

***HERDING BEHAVIOR, EXPERIENCE REGRET, RELIGIOSITY DAN KEPUTUSAN
INVESTASI SAHAM SYARIAH PADA INVESTOR MUSLIM
GEN Z DI KOTA MAKASSAR***



SKRIPSI

Diajukan Untuk Memenuhi Salah Satu Syarat Melakukan Penelitian Dan
Meraih Gelar Sarjana Manajemen (SM) Pada Fakultas Ekonomi Dan
Bisnis Islam Universitas Islam Negeri Alauddin Makassar

UNIVERSITAS ISLAM NEGERI
Oleh :
IKHWANI AZZAHRA
NIM 90200121093
ALAUDDIN
MAKASSAR

**FAKULTAS EKONOMI DAN BISNIS ISLAM
UNIVERSITAS ISLAM NEGERI ALAUDDIN MAKASSAR
2025**

PERNYATAAN KEASLIAN SKRIPSI

Mahasiswa yang bertanda tangan dibawah ini :

Nama : Ikhwani Azzahra

NIM : 90200121093

Tempat/Tanggal Lahir : Sungguminasa, 20 April 2003

Jurusan : Manajemen

Fakulta : Ekonomi dan Bisnis Islam

Alamat : Jln. Dato Taeng-Taeng

Judul : Herding Behavior, Experience Regret, Religiosity
Dan Keputusan Investasi Saham Syariah Pada
Investor Muslim Gen Z Di Kota Makassar

Menyatakan dengan sesungguhnya dan penuh kesadaran bahwa skripsi ini benar adalah hasil karya sendiri, Jika dikemudian hari terbukti bahwa ini merupakan duplikasi, tiruan, plagiat, atau dibuat oleh orang lain, sebagian atau seluruhnya, maka skripsi dan gelar yang diperoleh karenanya batal demi hukum.

UNIVERSITAS ISLAM NEGERI
ALAUDDIN
MAKASSAR

Gowa, 24 November 2025

Penyusun



Ikhwani Azzahra

NIM 90200121093

PERSETUJUAN UJIAN SKRIPSI (MUNAQASYAH)

PERSETUJUAN UJIAN SKRIPSI (MUNAQASYAH)

Dewan penguji skripsi Saudari Ikhwan Azzahra, NIM: 90200121093, mahasiswi Jurusan Manajemen Fakultas Ekonomi dan Bisnis Islam UIN Alauddin Makassar, setelah dengan seksama meneliti dan mengoreksi naskah skripsi yang bersangkutan dengan judul: " *Herding Behavior, Experience Regret, Religiosity Dan Keputusan Investasi Saham Syariah Pada Investor Muslim Gen Z Di Kota Makassar* " memandang bahwa naskah skripsi tersebut telah memenuhi syarat-syarat ilmiah dan dapat disetujui untuk diajukan dalam sidang **Ujian Skripsi (Munaqasyah)**. Demikian persetujuan ini diberikan untuk proses selanjutnya.

Gowa, April 2025

PEMBIMBING:

1. Dr. Alim Syariati, S.E., M.Si
2. Eka Indriyani MS, S.E., M.M

PENGUJI:

1. Dr. Rusdi Rappayoga, S.E., M.M
2. Wahyudi, S.E., M.M
3. Dr. Alim Syariati, S.E., M.Si
4. Eka Indriyani MS, S.E., M.M




UNIVERSITAS ISLAM NEGERI

ALAUDDIN
MAKASSAR

Diketahui oleh:

Ketua Jurusan Manajemen,


Dr. Hj. Eka Suhartini, S.E., M.M
NIP. 198404072009122007

PENGESAHAN SKRIPSI

PENGESAHAN SKRIPSI

Skripsi berjudul "*Herding Behavior, Experience Regret, Religiosity Dan Keputusan Investasi Saham Syariah Pada Investor Muslim Gen Z Di Kota Makassar*", yang disusun oleh Ikhwan Azzahra, NIM: 90200121093, mahasiswa Jurusan Manajemen Fakultas Ekonomi dan Bisnis Islam UIN Alauddin Makassar, telah diuji dan dipertahankan dalam sidang Ujian Skripsi (Munaqasyah) yang diselenggarakan pada Tanggal 27 Mei 2025, dinyatakan telah dapat diterima sebagai salah satu syarat untuk memperoleh gelar Sarjana Manajemen pada Jurusan Manajemen dengan beberapa perbaikan.

Gowa, 01 Oktober 2025

DEWAN PENGUJI:
Nomor SK: 1306 Tahun 2025

Ketua Sidang : Prof. Dr. Amiruddin K, M.El.

Sekretaris Sidang : Dr. Murtiadi Awaluddin, S.E., M.Si.

DEWAN PENGUJI:

1. Dr. Rusdi Rapyoga, S.E., M.M
2. Wahyudi, S.E., M.M
3. Dr. Alim Syahriati, M.Si.
4. Eka Indriyani MS, S.E., M.M.

Disahkan Oleh:
Dekan Fakultas Ekonomi dan Bisnis Islam
UIN Alauddin Makassar,

ALA UDDIN
MAKASSAR

Prof. Dr. Amiruddin K, M.El
NIP. 196409081999031001

KATA PENGANTAR

Assalamualaikum Wr.Wb.

Puji syukur penulis panjatkan atas kehadiran Allah SWT, yang telah memberikan rahmat dan hidayah-Nya sehingga penulis dapat menyelesaikan skripsi ini. Salam dan Shalawat tak lupa penulis curahkan kepada junjungan Nabi besar Muhammad SAW, yang telah membawa umatnya dari alam yang berliku-liku menuju jalan yang lurus minadzulumti ilannur. Dengan izin dan kehendak Allah SWT, skripsi sebagai salah satu persyaratan untuk menyelesaikan Program Sarjana (S1) Jurusan Manajemen Fakultas Ekonomi dan Bisnis Islam Universitas Islam Negeri Alauddin Makassar Skripsi ini berjudul: *"Herding Behavior, Experience Regret, Religiosity Dan Keputusan Investasi Saham Syariah Pada Investor Muslim Gen Z Di Kota Makassar"* yang telah diselesaikan dengan waktu yang direncanakan.

Selama penulis menempuh pendidikan di Jurusan Manajemen UIN Alauddin Makassar, sampai dengan penulisan dan penyusunan skripsi ini, penulis mendapat berbagai macam tantangan dan hambatan, namun berkat bantuan dari berbagai pihak, semua itu dapat diatasi dan *alhamdulillah* dapat terselesaikan. Olehnya itu pada kesempatan yang berbahagia ini penulis mengucapkan terima kasih yang sebesar-besarnya kepada semua pihak yang telah memberikan bimbingan, buah pikiran, arahan, motivasi. Semoga Allah SWT memberikan balasan kebaikan di dunia dan akhirat.

1. Bapak **Prof. Drs. Hamdan Juhannis M.A, Ph.** Sebagai Rektor UIN Alauddin Makassar dan para Wakil Rektor serta seluruh staf dan jajarannya.
2. Bapak **Dr. Amiruddin K, M.E.I** Selaku Dekan Fakultas Ekonomi dan Bisnis Islam UIN Alauddin Makassar
3. Ibu **Dr. Hj. Eka Suhartini, SE.,MM.** Selaku Ketua Jurusan Manajemen Fakultas Ekonomi dan Bisnis Islam UIN Alauddin Makassar.
4. Bapak **Akhmad Jafar, S.E., M.M.** Selaku Dosen Pembimbing Akademik.
5. Bapak **Dr. Alim Syahriati, S.E., M.Si.** selaku Pembimbing I yang telah meluangkan waktu ditengah kesibukannya untuk memberikan bimbingan, petunjuk dan arahan dalam penyusunan skripsi ini.
6. Ibu **Eka Indriyani MS, S.E., M.M.** selaku pembimbing II yang telah meluangkan waktu ditengah kesibukannya untuk memberikan bimbingan, petunjuk dan arahan dalam penyusunan skripsi ini.
7. Ibu **Dr. Rusdi Rapyoga, S.E., M.M.** Penguji I yang telah memberikan saran dan masukan dalam proses penyusunan skripsi.
8. Bapak **Wahyudi, S.E., M.M.** Penguji II yang telah memberikan saran dan masukan dalam proses penyusunan skripsi.
9. Segenap Bapak dan Ibu dosen Fakultas Ekonomi dan Bisnis Islam, terkhusus Bapak dan Ibu dosen Jurusan Manajemen yang telah memberikan dan berbagi ilmu pengetahuan yang sangat bermanfaat bagi penulis.

10. Seluruh responden yang telah berpartisipasi dalam penelitian ini. Terima kasih telah meluangkan waktu untuk berpartisipasi dalam penelitian ini. Informasi dan pengalaman yang Anda bagikan sangat membantu dalam mendalami penelitian ini.
11. Dengan penuh rasa syukur, penulis ingin mengucapkan terima kasih sebesar-besarnya kupersembahkan karya ini kepada keluargaku tercinta. Kepada Ayah dan Ibu, cinta pertama dalam hidupku, yang telah menemani hingga akhir perjalanan pendidikanku. Kepada Kakakku Muh Ikram dan Adikku Ainunnisa Nadifa, yang dengan penuh kasih telah memberikan dukungan tanpa henti, baik secara materi maupun non-materi, hingga akhirnya penulis bisa menyelesaikan pendidikan ini.
12. Teman-teman yang selalu kebersamai Nurul Azwad dan Riska Fitriyani. Terima kasih telah menjadi pendengar penulis sampai sekarang tak henti-hentinya memberikan semangat ke penulis sehingga bisa menyelesaikan penelitian ini.
13. Teman-teman seperjuangan skripsi Fifi, Siking, Lidya, Anita, Hadila, Echa. Terima Kasih telah menjadi teman yang memberikan saran dan masukan selama pendidikan hingga selesainya pendidikan yang ditempuh.
14. Teman-teman yang selalu memberikan energi tawa Maira, Akila dan Piang. Terima kasih telah menjadi teman yang selalu menghibur penulis sembari mendukung dan memberikan semangat selama proses penelitian ini.
15. Kelompok Studi Pasar Modal (KSPM) Galeri Investasi Syariah (GIS) UIN Alauddin Makassar. Terima Kasih atas kesempatan dan ruang yang telah

diberikan kepada penulis untuk berpartisipasi aktif selama satu tahun terakhir. Terima kasih juga untuk seluruh teman-teman, pengurus, dan keluarga besar KSPM GIS UIN Alauddin Makassar tak henti-hentinya memberikan semangat kepada penulis dalam menyelesaikan penelitian ini.

16. Teman-teman Jurusan Manajemen Angkatan 2021 terkhusus teman-teman Manajemen C dan Konsentrasi Manajemen Keuangan. Terima Kasih atas kebersamaan, semangat, bantuan, dan motivasi selama penulis menempuh pendidikan di UIN Alauddin Makassar.

17. Teman-teman KKN UIN Alauddin Makassar angkatan 75 Kec. Sanrobone, Kab. Takalar Desa Banyuanyara posko 2 atas kebersamaan dan momen selama kkn. Terima kasih waktunya selalu datang dan meramaikan setiap penulis ujian penelitian.

18. Ikhwani Azzahra, ya! diri saya sendiri. Apresiasi sebesar-besarnya karena telah bertanggung jawab untuk menyelesaikan apa yang telah dimulai. Terima kasih karena terus berusaha dan tidak menyerah, serta senantiasa menikmati setiap prosesnya yang bisa dibilang tidak mudah. Terima kasih sudah bertahan.

Penulis menyadari bahwa sepenuhnya penyusunan skripsi ini jauh dari kesempurnaan karena keterbatasan pengetahuan dan pengalaman yang penulis miliki, maka dari itu penulis mengharapkan perbaikan-perbaikan dimasa akan datang agar skripsi ini dapat lebih baik lagi, dan semoga skripsi ini dapat bermanfaat bagi pihak-pihak yang memerlukan. Akhir kata, penulis

mohon maaf atas segala kekurangan dan kesalahan baik yang disengaja maupun tidak disengaja.

Wassalamu'alaikum Wr.Wb.


Samata-Gowa 2025

Penulis



IKHWANI AZZAHRA


NIM: 90200121093



DAFTAR ISI

SAMPUL.....	i
PERNYATAAN KEASLIAN SKRIPSI	ii
PERSETUJUAN UJIAN SKRIPSI (MUNAQASYAH)	iii
PENGESAHAN SKRIPSI	iv
KATA PENGANTAR	v
DAFTAR ISI	x
DAFTAR TABEL	xii
DAFTAR GAMBAR	xiii
ABSTRAK.....	xiv
BAB I PENDAHULUAN	1
A. <i>Latar Belakang</i>	1
B. <i>Rumusan Masalah</i>	7
C. <i>Hipotesis</i>	7
D. <i>Definisi Operasional</i>	11
E. <i>Penelitian Terdahulu</i>	13
F. <i>Tujuan Penelitian</i>	17
G. <i>Manfaat Penelitian</i>	17
BAB II TINJAUAN TEORITIS	18
A. <i>Decision Making Theory</i>	18
B. <i>Behavioral Finance Theory</i>	20
C. <i>Herding Behavior</i>	22
D. <i>Experience Regret</i>	25
E. <i>Religiosity</i>	28
F. <i>Keputusan Investasi</i>	31
G. <i>Kerangka Pikir</i>	35
BAB III METODE PENELITIAN.....	36
A. <i>Etika Penelitian</i>	36
B. <i>Jenis dan Lokasi Penelitian</i>	36
C. <i>Populasi dan Sampel</i>	37
D. <i>Metode Pengumpulan Data</i>	38
E. <i>Instrumen Penelitian</i>	39

F. Teknik pengolahan dan Analisis Data.....	40
BAB IV HASIL PENELITIAN DAN PEMBAHASAN	45
A. Gambaran Umum Lokasi Penelitian.....	45
B. Karakteristik Responden	47
C. Hasil Uji Data.....	51
D. Pembahasan	61
BAB V KESIMPULAN	67
A. Kesimpulan.....	67
B. Saran	68
DAFTAR PUSTAKA.....	69
KUESIONER PENELITIAN.....	75



DAFTAR TABEL

Tabel 1. 1 Penelitian Terdahulu.....	13
Tabel 3. 1 Alternatif Jawaban dengan Skala Likert	39
Tabel 3. 2 Instrumen Penelitian	39
Tabel 4. 1 Karakteristik Responden Berdasarkan Jenis Kelamin.....	48
Tabel 4. 2 Karakteristik Responden Berdasarkan Umur	49
Tabel 4. 3 Karakteristik Responden Berdasarkan Domisili	49
Tabel 4. 4 Karakteristik Responden Berdasarkan Jumlah Transaksi.....	50
Tabel 4. 5 Karakteristik Responden Berdasarkan Jumlah Transaksi.....	51
Tabel 4. 6 Data hasil <i>outer loading (Measurement Model)</i>	51
Tabel 4. 7 <i>Average Variance Extracted (AVE)</i>	53
Tabel 4. 8 <i>Cross Loading</i>	54
Tabel 4. 9 <i>Fornell Lacker Criterion</i>	56
Tabel 4. 10 <i>Cronbach alpha & compesite reliability</i>	57
Tabel 4.11 Ringkasan Hasil Outer model.....	56
Tabel 4. 11 Koefisien Korelasi.....	59
Tabel 4. 12 Hasil Uji Hipotesis.....	59

DAFTAR GAMBAR

Gambar 1. 1 Perkembangan Saham Syariah di Indonesia 2018-2024.....	1
Gambar 1. 2 Investor Produk Pasar Modal.....	3
Gambar 2. 1 Kerangka Pikir.....	35
Gambar 4. 1 Model Pengukuran	54



ABSTRAK

Nama : Ikhwani Azzahra

Nim : 90200121093

Judul : *Herding Behavior, Experience Regret, Religiosity Dan Keputusan Investasi Saham Syariah Pada Investor Muslim Gen Z Di Kota Makassar*

Perkembangan pasar modal syariah di Indonesia terus mengalami peningkatan signifikan dari tahun 2015 hingga Oktober 2020. Selama periode ini, investor dari 4.908 investor pada tahun 2015 meningkat menjadi 81.413 investor per Oktober 2020. Meningkatnya jumlah investor di dominasi oleh Generasi Z. Berdasarkan data dari Kustodian Sentral Indonesia (KSEI) 2024, investor individu berusia <30 tahun mencapai 56,29%. Tingkat saham tersebut menunjukkan bahwa Gen Z yang berinvestasi di pasar saham syariah pada dasarnya adalah kelompok investor yang agresif, karena berhati-hati dalam memilih aktivitas atau instrumen investasi yang berisiko tinggi. Risiko investasi yang lebih tinggi cenderung menghasilkan keuntungan yang lebih cepat. Penelitian ini menggunakan pendekatan kuantitatif dengan metode survei melalui kuesioner yang disebarakan kepada 140 responden yang merupakan investor Muslim Gen Z di Kota Makassar. Analisis data dilakukan dengan metode SEM-PLS menggunakan software SmartPLS 4.0.

Gen Z cenderung berperilaku mengikuti keputusan investasi orang lain yang mereka lihat di media sosial tanpa melakukan analisis mendalam terlebih dahulu. *Experience regret* muncul jika investor merasa bahwa keputusan investasi yang mereka buat tidak tepat atau jika mereka kehilangan uang karena keputusan yang buruk. Gen Z yang religius lebih cenderung untuk memilih saham syariah karena saham ini sudah memenuhi kriteria yang ditetapkan dalam hukum syariah. Hasil penelitian menunjukkan bahwa *herding behavior* berpengaruh signifikan terhadap keputusan investasi saham syariah, *experience regret* tidak memiliki pengaruh signifikan, sedangkan *religiosity* memiliki pengaruh yang signifikan. Hasil uji koefisien korelasi menunjukkan *R square* keputusan investasi sebesar 0.515, maka dengan begitu kontribusi termasuk dalam kategori moderat antara *herding behavior*, *experience regret* dan *religiosity* terhadap keputusan investasi sebesar 51.5%.

BAB I

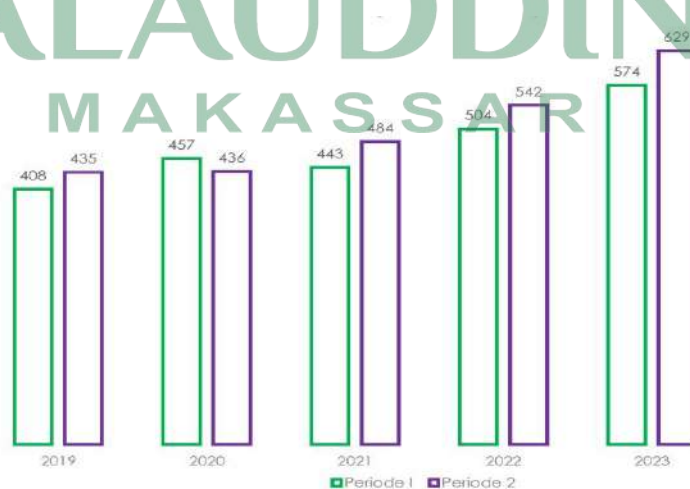
PENDAHULUAN

A. Latar Belakang

Perkembangan perekonomian di Indonesia salah satunya dilihat dari pelaku jumlah pasar modal syariah. Hal tersebut juga di dukung dengan hadirnya dasar hukum pasar modal syariah yang terdapat pada fatwa Dewan Syariah Nasional-Majelis Ulama Indonesia (DSN-MUI) dan juga diatur dalam UU No.8 tahun 1995 tentang Pasar Modal (Wardana, 2024). Dengan adanya legalitas yang dikeluarkan oleh DSN-MUI mampu memberikan keleluasan bagi pasar modal syariah dalam mengembangkan perekonomian berbasis Islam.

Sejak diperkenalkannya *Shariah Online Trading System* (SOTS) pada tahun 2011, saham syariah mengalami peningkatan secara signifikan. Selama enam tahun dari 2015 hingga Oktober 2020, jumlah saham syariah meningkat dengan cepat. Selama periode ini, investor dari 4.908 investor pada tahun 2015 meningkat menjadi 81.413 investor per Oktober 2020. Maka rata-rata tingkat pertumbuhan sebesar 75% pertahun (Rini et al, 2022).

Gambar 1.1
Perkembangan Saham Syariah di Indonesia 2018-2024



Sumber ojk.go.id 2024

Dilihat dari gambar diatas, data Otoritas Jasa Keuangan (OJK) dan yang terdaftar pada Daftar Efek Syariah (DES) periode I tahun 2023 terdiri dari 574 saham syariah dan periode II tahun 2023 terdiri dari 629 saham syariah berdasarkan Kep-92/D.04/2023 dan 21 saham DES Insidentil yang efektif terhitung sejak setelah tanggal penetapan daftar efek syariah periode II tahun 2023 pada tanggal 24 November 2023 dan efektif per 1 Desember 2023 (Otoritas Jasa Keuangan, 2023).

Berdasarkan data Otoritas Jasa Keuangan (OJK) November 2023 jumlah investor saham syariah mencapai 136.000 orang atau setara 2,6% dari total investor saham yang mencapai 5 juta orang. Populasi Muslim Indonesia akan mencapai lebih dari 240 juta pada tahun 2023, sekitar 85 persen dari total populasi lebih dari 278 juta jiwa. Sedangkan data Bursa Efek Indonesia (BEI) menunjukkan total investor pasar modal Indonesia pada tahun 2023 mencapai lebih dari 12 juta orang (CNBC, 2024).

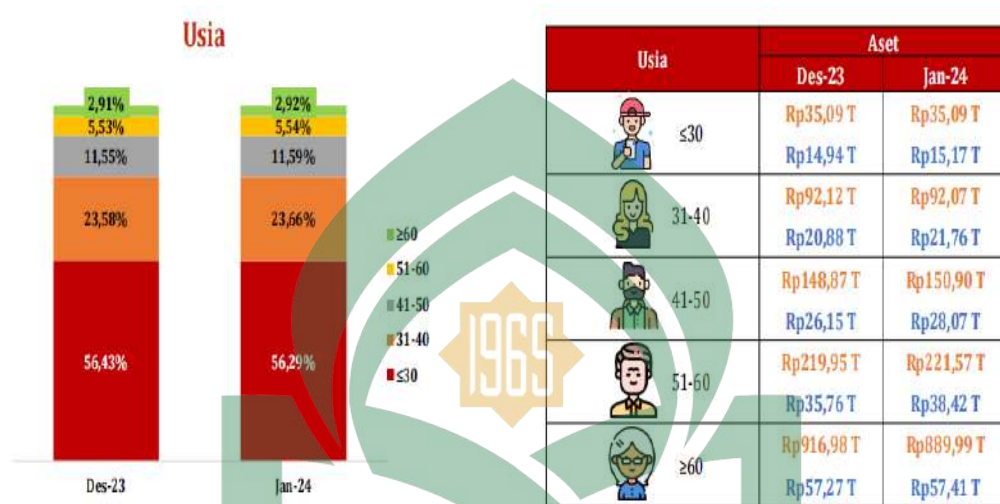
Jumlah generasi Z mencapai 27,9% dari total penduduk Indonesia dengan rincian sebanyak 75,5 juta jiwa berdasarkan hasil sensus penduduk pada tahun 2020. Selain itu, populasi terbesar kedua adalah kaum milenial, yaitu 69,38 juta atau 25,87% (Widyastuti, 2021). Oleh karena itu, gen z menjadi salah satu investor yang memiliki potensi meningkatkan perkembangan pasar modal syariah di Indonesia

Berdasarkan laporan statistik Otoritas Jasa Keuangan (OJK), pasar modal mencatat perkembangan dengan adanya investasi syariah. Laporan ini menunjukkan perkembangan positif instrumen pada pasar modal syariah. Perkembangan pasar modal syariah dapat diilustrasikan melalui pengembangan produk-produk terkemuka seperti saham syariah dan sukuk korporasi serta dana investasi (Hariawan & Canggi, 2022). Menurut Kustodian Sentral Efek (KSEI, 2021) lebih dari separuh investor di Indonesia

didominasi oleh generasi milenial dan generasi Z, namun jumlah tersebut masih kecil jika dibandingkan dengan seluruh penduduk Indonesia.

Gambar 1. 2

Investor Produk Pasar Modal



Sumber : KSEI 2024

PT Kustodian Sentral Efek Indonesia (KSEI), per Januari 2024, investor individu berusia 30 tahun atau lebih muda mencapai 56,29 persen. Angka ini menurun dari akhir tahun 2023 sejumlah 56,43 persen tetapi tetap mendominasi pasar modal. Minat Generasi Z untuk berinvestasi di pasar modal didorong oleh kemajuan teknologi dan sesuai dengan karakter Generasi Z yang mampu memenuhi kebutuhan finansial dan gaya hidup modern. Gen Z berinvestasi di pasar adalah tren saat ini.

Keputusan investasi investor Gen Z saat ini terjadi peningkatan drastis dalam jumlah investor yang mendominasi pasar modal syariah. Pertumbuhan ini harus dikaji untuk melihat apakah investor Gen Z hanya mengikuti tren. Tingkat saham tersebut menunjukkan bahwa Gen Z yang berinvestasi di pasar saham syariah pada dasarnya adalah kelompok investor yang agresif, karena berhati-hati dalam memilih aktivitas atau instrumen investasi yang berisiko

tinggi. Risiko investasi yang lebih tinggi cenderung menghasilkan keuntungan yang lebih cepat. Mereka tergolong investor agresif yang berani memilih sarana investasi berisiko tinggi (Maskar et al., 2022). Kerugian akibat investasi bodong sangat besar. Hal ini dapat dihindari jika Generasi Z memiliki kemampuan finansial yang cukup untuk melakukan investasi.

Penelitian yang dilakukan Ilyas (2022) mengemukakan bahwa tingginya minat investasi di kalangan investor muda dipengaruhi oleh perilaku yang dikenal sebagai *Fear of Missing Out* (FOMO). Generasi milenial dan generasi Z yang sangat akrab dengan media sosial, sering kali merasa takut ketinggalan tren sehingga mereka berinvestasi karena mengikuti arus tren yang sedang berlangsung. Analisis fundamental mengenai investasi adalah hal yang sangat diperlukan untuk dipahami oleh calon investor, hal tersebut guna terhindar dari kegiatan investasi yang merugikan, budaya ikut-ikutan (*Fear of Missing Out*), penipuan, dan risiko kerugian lainnya (Akma'rifatul Hikmah & Husnayetti, 1829)

Investasi merupakan suatu cara mengalokasikan dana untuk investasi yang menguntungkan dan mempunyai dimensi jangka panjang. Namun keputusan investasi yang diambil harus dipertimbangkan secara hati-hati karena mempunyai konsekuensi jangka panjang. Keputusan investasi adalah suatu kebijakan untuk mengalokasikan dana atau melakukan penanaman modal dalam bentuk penanaman modal untuk memperoleh keuntungan di masa depan dari satu atau lebih aset (Rozak et al., 2023). Bagi seorang investor, penting untuk tidak hanya memperhatikan risiko, tetapi juga memiliki keyakinan terhadap risiko tersebut. Agama merupakan landasan berpikir yang benar dan sehat, yang mengutamakan akal dan pemikiran rasional (Dianti, 2017).

Herding behavior merupakan perilaku sebagai kecenderungan dalam perilaku investor meniru investor lainnya dalam mengambil keputusan investasi lain (Luong and Ha, 2011). Perilaku menggiring juga dapat diartikan sebagai kepentingan peserta dalam pasar untuk mengikuti tindakan investor lain (Gusni et al., 2023). *Herding* dapat mempengaruhi dalam pengambilan keputusan yang menyebabkan mereka mengambil risiko yang lebih tinggi dari biasanya atau mengabaikan informasi penting yang berpotensi mempengaruhi keputusan investasi mereka (Pranata, 2023).

Hubungan antara perilaku *herding* dengan keputusan investasi dapat menyebabkan investor mengambil dua pendekatan, yaitu yang pertama adalah keputusan investor yang tidak rasional yang disebabkan oleh naluri atau peniruan beberapa kelompok atau investor lain. Sedangkan pendekatan kedua, dimana transfernya bisa sepenuhnya rasional dan ada niat yang disengaja dari pihak investor untuk meniru pihak lain. Investor mengambil Keputusan berdasarkan informasi yang tersedia .

Gen Z cenderung mengikuti keputusan investasi orang lain yang mereka lihat di media sosial tanpa melakukan analisis mendalam terlebih dahulu. Sebagai contoh, fenomena seperti investasi di saham tertentu yang viral dan itu menunjukkan bagaimana investor muda mengikuti keputusan kelompok, meskipun mereka mungkin tidak memahami sepenuhnya dinamika pasar yang terlibat. Dengan usia yang dikategorikan masih sangat muda, Generasi Z seringkali disebut mudah terobsesi dan ikut-ikutan trend yang sedang populer, begitupun pada kegiatan seperti investasi.

Experience Regret merupakan penyesalan yang timbul akibat kesalahan masa lalu yang mempengaruhi keputusan di masa depan (Pompian & Michael, 2006). *Experience regret* timbul karena trauma yang terjadi pada investor akibat kerugian di masa lalu, fenomena ini akan banyak dijumpai pada investor

yang telah melakukan investasi namun tingkat keuntungannya tidak sesuai dengan yang diharapkan (Adiputra et al., 2023). Investor ketika membeli atau menjual saham tertentu dengan harapan dapat meningkatkan kinerja investasinya (Tamara, 2022).

Penyesalan ini bisa muncul jika investor merasa bahwa keputusan investasi yang mereka buat tidak tepat atau jika mereka kehilangan uang karena keputusan yang buruk. Gen Z yang baru memulai berinvestasi mungkin mengalami kerugian pertama kali atau hasil yang tidak sesuai harapan, yang dapat menyebabkan perasaan menyesal. Tetapi sebagian gen z menganggap penyesalan dalam berinvestasi merupakan pengalaman dimasa depan untuk berhati-hati dan memikirkan risiko atau potensi keuntungan dengan lebih matang sebelum bertindak.

Religiosity adalah sejauh mana nilai-nilai, keyakinan, dan praktik keagamaan seseorang diterapkan dalam kehidupan sehari-hari (Warthington et al., 2003). Keyakinan ini mengacu pada keyakinan atau agama yang dianut (Indonesia Central Securities Depository, 2023). Dari teori prospek, menyoroti bahwa orang tidak sepenuhnya rasional dan tidak membuat pilihan hanya berdasarkan pilihan mana yang lebih bermanfaat (Kahneman, 1979). Misalnya, bahwa utilitas investor tidak hanya dimaksimalkan semata-mata oleh keuntungan, namun nilai-nilai sosial dan moral serta etika juga dapat menjadi bagian dari kekhawatiran yang mempengaruhi perilaku investor (Asutay et al., 2023).

Religiosity mengacu pada pemahaman sejauh mana seseorang meyakini, berpartisipasi, dan menganut aspek keagamaan dalam kehidupannya, yang pada akhirnya mempengaruhi pola perilakunya. Gen Z yang religius lebih cenderung untuk memilih saham syariah karena saham ini sudah memenuhi kriteria yang ditetapkan dalam hukum syariah.

Investor Gen Z yang mendominasi pasar modal dan menarik untuk dibicarakan, sehingga dapat memperkuat pengaruh *herding behavior*, *experience regret* dan *religiosity* dalam mempengaruhi keputusan investasi saham syariah. Berdasarkan uraian diatas, peneliti tertarik meneliti lebih dalam mengenai ***“Herding Behavior, Experience Regret Dan Religiosity Terhadap Keputusan Investasi Saham Syariah Pada Investor Muslim Gen Z Di Kota Makassar”***

B. Rumusan Masalah

Berdasarkan latar belakang yang telah diuraikan, maka yang menjadi rumusan masalah pada penelitian ini adalah sebagai berikut:

1. Apakah *herding behavior* berpengaruh terhadap keputusan investasi saham syariah?
2. Apakah *experience regret* berpengaruh terhadap keputusan investasi saham syariah?
3. Apakah *religiosity* berpengaruh terhadap keputusan investasi saham syariah?

C. Hipotesis

Menurut Rogers (1966) hipotesis adalah suatu dugaan tentatif tunggal yang digunakan dan diuji dalam membangun suatu teori atau eksperimen (Yam & Taufik, 2021). Adapun hipotesis dalam penelitian ini yaitu:

1. Pengaruh *herding behavior* terhadap keputusan investasi saham syariah

Perilaku yang banyak sekali terjadi pada investor dengan mengikuti mayoritas keputusan investasi investor lain disebut dengan *herding behavior*. Perilaku *herding* dapat terjadi ketika investor mengikuti tren dan arus

popularitas tertentu tanpa mempertimbangkan faktor-faktor fundamental atau analisis pasar yang lebih mendalam. Seorang investor sering kali mengambil keputusan investasinya tanpa menganalisis terlebih dahulu.

Penelitian yang dilakukan oleh Hidayat (2023) menemukan bahwa keputusan investasi Gen Z sering kali dipengaruhi oleh faktor eksternal daripada keyakinan dan perspektif mereka sendiri. Terlalu banyak investor mengambil keputusan investasi yang sama sambil mengandalkan keputusan orang lain, hal ini dapat menyebabkan kenaikan harga yang tidak rasional dan gelembung pasar, yang pada akhirnya dapat menyebabkan penurunan harga yang besar ketika gelembung tersebut pecah.

Sejalan dengan penelitian sebelumnya, hasil penelitian yang dilakukan oleh Rozak (2023) menemukan bahwa adanya *herding* berpengaruh signifikan terhadap *investment decision* para investor pengguna aplikasi bibit berbasis syariah di wilayah Jawa Barat. Responden cenderung meniru kelompok investor lain untuk menghindari risiko di masa depan. Selain itu, informasi yang memadai tersedia untuk digunakan sebagai dasar pengambilan keputusan investasi. Investor menunjukkan perilaku *herding* ketika mereka yakin bahwa keputusan investasi mayoritas investor sudah tepat dan tepat (Afriani et al, 2019).

H1 : Diduga terdapat pengaruh yang signifikan *herding behavior* terhadap keputusan investasi saham syariah

2. *Experience regret* berpengaruh terhadap keputusan investasi saham syariah

Experience regret muncul dari pengalaman seseorang yang mengakibatkan rasa kecewa dan menyesal dalam keputusan investasinya atau rasa takut menerima resiko atas hasil keputusan investasi yang dipilihnya

dahulu. Dalam hal ini seseorang yang memiliki pengalaman buruk dalam berinvestasi akan selalu cenderung lebih berhati-hati dalam pengambilan keputusan investasi selanjutnya di masa depan.

Menurut penelitian Nuryasman (2020), pengalaman penyesalan (*experience regret*) memiliki dampak negatif terhadap keputusan investasi. Hal ini menunjukkan bahwa rasa penyesalan dapat membuat investor enggan untuk berinvestasi. Namun, pengaruh tersebut juga dipengaruhi oleh tipe investor dalam menghadapi risiko, yaitu *risk seeker* (pencari risiko), *risk neutral* (netral terhadap risiko), dan *risk averter* (penghindar risiko), yang masing-masing merespons risiko dengan cara berbeda.

Sejalan dengan penelitian sebelumnya, hasil penelitian yang dilakukan Pranyoto (2020) *experienced regret* berpengaruh terhadap keputusan investasi pada investor di Lampung. Penelitian ini menunjukkan bahwa investor yang berinvestasi pada bitcoin, aset dengan risiko tinggi, juga cenderung menghadapi tingkat penyesalan yang tinggi ketika mengalami kerugian. Namun, perilaku *experienced regret* dapat mendorong investor menjadi lebih berani mengambil keputusan untuk berinvestasi pada aset berisiko tinggi di masa depan.

Berbanding terbalik dengan penelitian Febrianti (2022), pengalaman kecewa di masa lalu tidak membuat investor berhenti mengambil risiko dalam investasi. Dalam konteks penelitian ini, mereka tetap berani berinvestasi di pasar modal yang memiliki risiko lebih tinggi sambil tetap menyimpan sebagian dana di instrumen berisiko rendah seperti rekening bank. Sejalan dengan penelitian Fitriyani & Anwar (2022) mengemukakan bahwa keputusan investasi tidak dipengaruhi dengan *experience regret* yang dialami investor milenial muslim, karena penyesalan keputusan investor dimasa lalu tidak

membuatnya takut untuk berinvestasi lagi dimasa depan atau investor milenial muslim cenderung mengabaikan penyesalan tersebut.

H2 : Diduga terdapat pengaruh yang signifikan *experience regret* terhadap keputusan investasi saham syariah

3. *Religiosity* berpengaruh terhadap keputusan investasi saham syariah

Religiosity sebagai kekuatan iman orang-orang pada keberadaan dan perintah-perintah Tuhan, hubungan mereka dengan ketuhanan, tindakan mereka sesuai dengan prinsip-prinsip agama dan praktik mengamati tentang berbagai aspek kehidupan. Religiusitas merupakan tingkat keyakinan terhadap apa yang diperbolehkan dan tidak diperbolehkan dalam bermuamalah khususnya mencari rezeki melalui investasi dan melakukan pengambilan keputusan investasi syariah sesuai dengan syariat Islam.

Penelitian yang dilakukan oleh (Pranyoto et al., 2020) menemukan bahwa *religiosity* memiliki pengaruh positif yang signifikan terhadap keputusan investasi. Hal ini menunjukkan bahwa pemahaman dan keyakinan agama seseorang memengaruhi berbagai aspek kehidupannya, termasuk dalam memilih jenis investasi. Berdasarkan teori perilaku keuangan, investor dengan tingkat religiusitas tinggi cenderung memilih investasi yang sesuai dengan prinsip syariah, seperti saham berbasis syariah. Dalam konteks investor milenial muslim, semakin tinggi tingkat religiusitas, semakin kuat kecenderungan untuk membuat keputusan investasi yang selaras dengan prinsip-prinsip syariah seperti transparansi, keadilan, dan larangan terhadap riba.

Sejalan dengan penelitian sebelumnya, menurut penelitian Jamiil (2022) religiusitas dapat mempengaruhi perilaku keuangan dalam keputusan

investasi. Penelitian ini mendukung temuan dari penelitian Nabilah (2020) dan Pratama (2020) yang menyatakan bahwa agama memiliki pengaruh positif yang signifikan terhadap keputusan investasi.

H3 : Diduga terdapat pengaruh yang signifikan *religiosity* terhadap keputusan investasi saham syariah

D. Definisi Operasional

1. Variabel Dependen

Dalam penelitian ini yang menjadi variabel dependen atau variabel yang menjadi akibat karena adanya variabel bebas adalah keputusan investasi. Keputusan investasi mencerminkan proses pengambilan keputusan investasi muslim gen z di kota Makassar sesuai dengan kebijakan atau tindakan pengalokasian dana dengan tujuan mendapat keuntungan dimasa yang akan datang dalam proses penanaman modal. Indikator yang peneliti gunakan pada variabel dependen penelitian ini merujuk pada Tandelilin (2010), yaitu :

1. *Return* (pengembalian)
2. *Risk* (risiko)
3. *The Time Factors* (waktu)

Peneliti memilih indikator diatas karena sesuai dengan kondisi generasi Z dalam berinvestasi yang tergolong masih labil dalam menentukan kebijakan investasinya.

2. Variabel Independen

Variabel yang berperan sebagai faktor independen (variabel penyebab) atau yang memengaruhi perubahan atau timbulnya variabel dependen (variabel terikat) disimbolkan dengan notasi X, yaitu :

a. Herding Behavior

Herding Behavior menggambarkan perilaku investor generasi Z di Kota Makassar yang cenderung berinvestasi baik secara sengaja maupun tidak sengaja dengan meniru tindakan dan reaksi investor lain, serta/atau berinvestasi hanya berdasarkan perilaku kolektif pasar. Mereka sering kali terlalu percaya diri atau sangat dipengaruhi oleh keputusan orang lain. Indikator yang digunakan oleh peneliti dalam variabel *herding behavior* merujuk pada Ngoc (2013), yaitu:

1. Mengikuti pilihan keputusan investor lain
2. Mengikuti membeli/ menjual instrumen saham investor lain
3. Reaksi cepat terhadap perubahan pasar

Peneliti memilih indikator diatas karena dinilai sesuai dengan objek penelitian yang tergolong masih minim pengetahuan dan lebih mengandalkan analisis atau keputusan investor lain.

b. Experience Regret

Exprience Regret menggambarkan investor generasi Z di kota Makassar yang cenderung menganggap pengalaman berinvestasi yang dapat menimbulkan perasaan kecewa dan penyesalan terhadap suatu keputusan investasi atau ketakutan mengambil risiko terkait dengan hasil keputusan investasi yang dipilih sebelumnya, yang tentunya akan mempengaruhi keputusan di masa depan. Indikator yang peneliti gunakan pada variabel *experience regret* merujuk pada Wulandari (2014), yaitu :

1. Pengalaman kerugian dalam melakukan investasi
2. Perasaan menyesal ketika berinvestasi
3. Dampak pengalaman kerugian untuk investasi selanjutnya.

Peneliti memilih indikator diatas karena dinilai sesuai dengan objek penelitian yang tergolong masih memiliki ketakutan mengambil risiko terkait dengan hasil keputusan investasi yang dipilih sebelumnya.

c. *Religiosity*

Religiosity menggambarkan investor generasi Z di kota Makassar yang cenderung menganggap faktor yang memengaruhi bagaimana seorang investor muslim memeriksa apakah investasi sesuai dengan hukum Islam sebelum mengambil keputusan. Indikator yang peneliti gunakan pada *religiosity* merujuk pada Hidayati (2020) , yaitu :

1. Memahami hukum muamalah Allah
2. Melakukan hal-hal yang diperintahkan agama
3. Merasa senang mengikuti perintah agama
4. Mengetahui pengetahuan agama
5. Bertanggung jawab atas komitmen ajaran agama

Peneliti memilih indikator diatas karena dinilai sesuai dengan objek penelitian yang tergolong pada hasil keputusan investasi yang mencakup keyakinan pribadi yang dipicu oleh kesadaran akan anugerah Tuhan.

E. *Penelitian Terdahulu*

Tabel 1. 1
Penelitian Terdahulu

No	Nama Peneliti	Judul Penelitian	Hasil Penelitian
1.	Pranata (2023)	Keputusan Investasi <i>Cryptocurrency</i> di Purwakarta: Mengungkap Dampak dari <i>Herding</i> dan <i>Overconfidence</i>	Penelitian menunjukkan bahwa <i>herding</i> bias memiliki pengaruh positif yang signifikan terhadap keputusan investasi. Dalam konteks investasi <i>cryptocurrency</i> , perilaku <i>herding</i> dapat terjadi ketika investor mengikuti tren dan arus

			popularitas tertentu tanpa mempertimbangkan faktor-faktor fundamental atau analisis pasar yang lebih mendalam
2.	Hidayat (2023)	Efek <i>Financial Management Behavior, Self Efficacy, Herding</i> Terhadap Keputusan Investasi Generasi Z (<i>Effects of Financial Management Behavior, Self-Efficacy, Herding on Generation Z</i>)	variabel <i>herding</i> berpengaruh positif terhadap keputusan investasi. Generasi Z dalam melakukan pengambilan keputusan investasi cenderung dipengaruhi oleh dorongan lain, bukan berdasarkan atas sikap atau pendirian sendiri.
3.	Rozak (2023)	Determinan Keuangan Keperilakuan <i>Heuristic</i> dan <i>Herding Analysis</i> terhadap Keputusan Investasi Berbasis Syariah Abdul	<i>Herding</i> berpengaruh signifikan terhadap <i>investment decision</i> para investor pengguna aplikasi bibit berbasis syariah di wilayah Jawa Barat. Responden cenderung memiliki perilaku meniru dan mengikuti sekelompok investor lain guna menghindari segala risiko yang akan terjadi di masa depan.
4.	Fitriyani & Anwar (2022)	Pengaruh <i>Herding, Experience Regret</i> dan <i>Religiosity</i> terhadap Keputusan Investasi Saham Syariah pada Investor Muslim Millennial dengan <i>Financial Literacy</i> sebagai Variabel Moderasi.	Berdasarkan hasil penelitian, <i>herding</i> dan <i>experience regret</i> tidak memiliki pengaruh terhadap keputusan investasi saham syariah. Sedangkan, <i>religiosity</i> memiliki pengaruh yang positif signifikan terhadap keputusan investasi saham syariah, artinya semakin tinggi religiusitas seorang

			investor maka tinggi pula keputusan investasi saham syariah.
5.	Febrianti (2022)	Pengaruh literasi keuangan, <i>experienced regret</i> , <i>risk tolerance</i> , dan motivasi pada keputusan investasi keluarga dalam perspektif masyarakat Bali.	<i>experienced regret</i> tidak berpengaruh signifikan terhadap keputusan investasi keluarga masyarakat di Bali. Investor tidak terlalu melibatkan emosi dalam proses membuat keputusan investasi dan tidak perlu menyesal telah mengalami kerugian.
6.	Maskar (2022)	Pengaruh religiusitas dan persepsi risiko terhadap pengambilan keputusan investasi syariah yang dimoderasi oleh gender (studi pada investor mahasiswa galeri investasi syariah bei pada iain kendari)	Religiusitas berpengaruh positif dan signifikan terhadap pengambilan keputusan investasi syariah investor mahasiswa di Galeri Investasi syariah IAIN Kendari. Artinya, semakin tinggi tingkat religiusitas yang dimiliki oleh investor mahasiswa maka semakin meningkat pula pengambilan keputusan investasi syariah yang akan dilakukan.
7.	Nuryasman (2020)	Faktor-Faktor Yang Mempengaruhi Pengambilan Keputusan Investasi Saham Nyoman	<i>Experience Regret</i> mempunyai pengaruh <i>negative</i> terhadap <i>Invesment Decision</i> pada investor pasar modal di Indonesia. Hal ini menunjukkan bahwa perasaan menyesal tidak menjadikan investor untuk melakukan kegiatan investasi, karena adanya tipe-tipe investor dalam menghadapi resiko investasi yaitu <i>risk seeker</i> ,

			risk <i>neutral</i> , dan <i>risk averter</i> .
8.	Fitriarianti (2018)	Pengaruh Literasi Keuangan, Experience Regret dan Perceived Risk terhadap Keputusan Investasi pada Mahasiswa di Indonesia (Studi Kasus Peserta KMI EXPO XII 2021)	<i>Experience regret</i> berpengaruh positif dan tidak berpengaruh signifikan terhadap keputusan investasi. Hal ini dapat diartikan bahwa keputusan investasi tidak dipengaruhi dengan <i>experience regret</i> yang dialami investor karena penyesalan keputusan investor dimasa lalu tidak membuatnya takut untuk berinvestasi lagi dimasa depan
9.	Dianti (2017)	Pengaruh <i>Risk Tolerance</i> , Religiusitas, dan <i>Social Media</i> Terhadap Keputusan Investasi (Studi Kasus Mahasiswa Fakultas Ekonomi dan Bisnis Universitas Islam Malang)	Variabel religiusitas memiliki pengaruh terhadap keputusan investasi. Religiusitas mahasiswa dapat berpengaruh terhadap keputusan investasi mereka, meskipun dampaknya dapat bervariasi tergantung pada banyak faktor termasuk keyakinan agama, nilai-nilai yang dianut, dan pengalaman individu,
10.	Ayu Wulandari & Iramani (2014)	Studi <i>Experienced Regret</i> , <i>Risk Tolerance</i> , <i>Overconfidence</i> dan <i>Risk Perception</i> pada Pengambilan Keputusan Investasi Dosen Ekonomi	Hasil uji statistik menunjukkan bahwa <i>experienced regret</i> secara simultan berpengaruh tidak signifikan terhadap pengambilan keputusan investasi. Responden dalam penelitian ini sebagian besar berinvestasi pada aset riil yang memiliki tingkat risiko yang relatif rendah.

F. Tujuan Penelitian

Adapun tujuan yang ingin dicapai dalam penelitian ini, adalah:

1. Untuk mengetahui apakah *herding behavior* berpengaruh terhadap keputusan investasi saham syariah
2. Untuk mengetahui apakah *experience regret* berpengaruh terhadap keputusan investasi saham syariah
3. Untuk mengetahui apakah *religiosity* berpengaruh terhadap keputusan investasi saham syariah

G. Manfaat Penelitian

Diharapkan hasil dari penelitian ini memiliki manfaat baik secara teoritis maupun secara praktis, berikut ini manfaat dari penelitian ini:

1. Manfaat Teoritis

Penelitian ini diharapkan dapat memberikan manfaat bagi semua orang dengan mengembangkan pengetahuan tentang manajemen keuangan, terutama tentang pengaruh *herding*, *experience regret* dan *religiosity* terhadap keputusan investasi saham syariah pada investor muslim gen z di kota makassar dengan *finansial literacy* sebagai moderasi.

2. Manfaat Praktis

Hasil penelitian ini diharapkan dapat menambah wawasan, pengetahuan serta referensi kepustakaan mengenai ilmu pengetahuan dibidang keuangan yaitu pengaruh *herding*, *experience regret* dan *religiosity* terhadap keputusan investasi saham syariah pada investor muslim gen z di kota makassar dengan *finansial literacy* sebagai moderasi.

BAB II

TINJAUAN TEORITIS

A. Decision Making Theory

Decision Making (pengambilan keputusan), muncul pada 1950-an di Amerika Serikat. Herbert A. Simon adalah orang pertama yang menggunakan konsep "pengambilan keputusan" dalam buku yang berjudul *Administrative behavior: A Study of Making Processes In Administrative Organization* telah terbit pada Desember tahun 1947. Sejak saat itu, "pengambilan keputusan" telah banyak digunakan di seluruh dunia.

Teori pengambilan keputusan merupakan ilmu yang mempelajari tentang cara memilih alternatif yang tepat yang akan dijadikan sebuah keputusan dan berhubungan dengan perilaku seseorang dalam proses pengambilan keputusan. Teori ini menyatakan bahwa seseorang memiliki keterbatasan pengetahuan dan bertindak hanya berdasarkan persepsinya terhadap situasi yang sedang dihadapi. Tiap orang memiliki struktur pengetahuan yang berbeda dan itu akan mempengaruhi cara pembuatan suatu keputusan dimana hal itu tidak dapat dilepaskan dari berbagai konteks sosial berupa tekanan-tekanan dan pengaruh-pengaruh politik, sosial, dan ekonomi.

Teori pengambilan keputusan itu sendiri merupakan studi mengenai bagaimana memilih alternatif yang sesuai untuk diambil sebagai sebuah keputusan dan berkaitan dengan perilaku individu dalam sebuah proses pengambilan keputusan (Febrita Shafa Nitanto et al., 2024). Teori pengambilan keputusan terbagi menjadi dua yaitu teori pengambilan keputusan deskriptif dan normatif yang memiliki ciri khas dan metode khusus untuk memilih tindakan dalam membuat keputusan. Teori pengambilan keputusan normatif atau rasional didasarkan pada aksioma fundamental.

Teori *decision maker* dalam proses pengambilan keputusan harus mempertimbangkan faktor internal dan eksternal. Teori pengambilan keputusan berusaha meminimalkan resiko yang akan terjadi, yang kelak akan di hadapi oleh pengambilan keputusan. Oleh karena itu seluruh bangunan teori dalam pengambilan keputusan selalu memiliki asumsi. Proses ini melibatkan langkah-langkah penting seperti mengidentifikasi masalah, mengumpulkan informasi, menganalisis alternatif, dan memilih keputusan yang paling rasional berdasarkan fakta dan data yang relevan.

Inti pengambilan keputusan mengintegrasikan keyakinan positif tentang kejadian spesifik dan reaksi subjektif seseorang terhadap suatu peristiwa. Integrasi tersebut dapat dijelaskan dengan *decision making theory* yang menggambarkan hubungan antara sisi rasional dan sisi psikologi (irasional) dalam keputusan investasi, (Oliveira, 2007).

Pengambilan keputusan dalam Islam sudah diatur dalam beberapa ayat dalam kitab suci Al-Qur'an. Allah berfirman dalam Q.S Al-Isra/17: 36.

وَلَا تَقْفُ مَا لَيْسَ لَكَ بِهِ عِلْمٌ إِنَّ السَّمْعَ وَالْبَصَرَ وَالْفُؤَادَ كُلُّ أُولَئِكَ كَانَ عَنْهُ مَسْئُولًا
(٣٦)

Terjemahnya :

Janganlah engkau mengikuti sesuatu yang tidak kauketahui. Sesungguhnya pendengaran, penglihatan, dan hati nurani, semua itu akan diminta pertanggungjawabannya (Kementrian Agama RI, 2019)

Menurut tafsir As-Sa'di / Syaikh Abdurrahman bin Nashir as-Sa'di, ayat di atas menjelaskan bahwa janganlah kamu mengikuti apa yang tidak kamu ketahui. Namun, telitilah setiap apa yang hendak kamu katakan dan kerjakan. Janganlah pernah sekali-kali menyangka semua itu akan pergi tanpa memberi manfaat bagimu dan (bahkan) mencelakakanmu. "Sesungguhnya pendengaran, penglihatan, dan hati, semuanya itu akan diminta pertanggung

jawabannya.” Sudah sepantasnya seorang hamba yang mengetahui bahwasanya dia akan diminta pertanggung jawaban tentang segala yang telah dia katakan dan perbuat serta (cara) pemanfaatan anggota badan yang telah Allah ciptakan untuk beribadah kepadaNya, untuk mempersiapkan jawaban atas pertanyaan-pertanyaan (yang akan diajukan). Hal itu tidak bisa terlaksana kecuali dengan menggunakannya (hanya) dalam rangka pengabdian diri (beribadah) kepada Allah, mengikhlaskan agama ini (hanya) untukNya dan mengekangnya dari setiap yang dibenci Allah.

Berdasarkan tafsir diatas, maka dapat disimpulkan bahwa dalam Islam pengambilan keputusan harus mengedepankan pengetahuan sesuai dengan *Decision Making Theory* yang menjelaskan bahwa manusia harus rasional dalam memutuskan berbagai keputusan dalam hidupnya. Dan juga setiap keputusan yang diambil akan menghasilkan konsekuensi baik dari sisi negatif maupun positif yang akan ditanggung oleh pengambil keputusan.

B. Behavioral Finance Theory

Behavioral finance pertama kali diperkenalkan oleh Kahneman (1979) melalui teori prospek (*prospect theory*), yang menyatakan bahwa perilaku dalam pengambilan keputusan keuangan dipengaruhi oleh berbagai kondisi. *Behavioral finance* mempelajari bagaimana faktor psikologis memengaruhi keputusan keuangan di perusahaan dan pasar keuangan. Menurut teori prospek, faktor psikologis dapat mendorong investor pada proses pengambilan keputusan yang tidak sepenuhnya rasional. *Prospect theory* menjelaskan bagaimana manusia mengevaluasi kekayaannya berdasarkan pertimbangan psikologis.

Behavioral Finance mempelajari bagaimana manusia secara nyata berperilaku dalam pengambilan keputusan keuangan (*financial setting*)

(Baker, 2010). *Behavioral Finance* mempelajari bagaimana faktor psikologis memengaruhi keputusan keuangan di perusahaan dan pasar keuangan. Dengan demikian, *behavioral finance* menjelaskan bahwa pengambilan keputusan keuangan manusia dipengaruhi oleh aspek psikologis. Dalam teori ini, investasi tidak lagi dilihat sebagai sebuah teori yang kaku, melainkan sebagai teori yang mempertimbangkan faktor psikologis yang memengaruhi seorang investor dalam membuat keputusan.

Behavioral finance mengungkapkan bahwa tidak semua investor mempertimbangkan risiko dan imbal hasil dalam berinvestasi. Sebaliknya, faktor psikologis memainkan peran penting dalam pengambilan keputusan mereka. Hal ini dapat menyebabkan hilangnya kesempatan untuk memperoleh tingkat pengembalian yang diharapkan dan bahkan dapat menyebabkan kepanikan di pasar, yang berpotensi mengganggu kestabilan pasar (Berliana Viera Sabilla & Tri Kartika Pertiwi, 2021).

Dalam ajaran Islam, umat manusia sangat ditekankan untuk mengelola harta dengan baik dan tidak menghamburkannya. Hal tersebut dibahas secara langsung dalam AL-Qur'an. Allah berfirman dalam Q.S. AL-Isra/17: 26-27.

وَاتِذَا الْقُرْبَىٰ حَقَّهُ وَالْمِسْكِينَ وَابْنَ السَّبِيلِ وَلَا تَبْذُرْ تَبْذِيرًا (٢٦) إِنَّ الْمُبْذِرِينَ
كَانُوا إِخْوَانَ الشَّيْطَانِ وَكَانَ الشَّيْطَانُ لِرَبِّهِ كَفُورًا (٢٧)

Terjemahannya:

“Dan berikanlah haknya kepada kerabat dekat, juga kepada orang miskin dan orang yang dalam perjalanan; dan janganlah kamu menghambur-hamburkan (hartamu) secara boros. Sesungguhnya orang-orang yang pemboros itu adalah saudara setan dan setan itu sangat ingkar kepada Tuhannya.” (Kementrian Agama RI, 2019).

Menurut tafsir Al-Mukhtashar, ayat di atas menjelaskan bahwa orang-orang yang menggunakan harta mereka untuk kemaksiatan dan yang menghambur-hamburkannya dengan cara boros adalah saudara-saudara setan. Mereka mengikuti perintah setan berupa sikap boros dan pemborosan

harta, padahal setan sangat ingkar kepada Tuhannya. Setan tidak beramal kecuali dengan amal maksiat dan hanya memerintahkan hal-hal yang dapat mendatangkan kemurkaan Allah.

Berdasarkan tafsir di atas, keterkaitan antara Behavioural Finance Theory dengan Q.S.Al-Isra ayat 26-27 adalah keduanya membahas bagaimana seharusnya perilaku atau tindakan manusia dalam mengelola hartanya. Manusia harus selalu memperhatikan setiap penggunaan harta tersebut agar tidak boros dan menjadi orang yang merugi dan bisa dikategorikan sebagai manusia yang ingkar atas perintah Allah SWT.

C. Herding Behavior

Herding behavior mengarah pada perilaku sebagai kecenderungan dalam perilaku investor dimana investor meniru investor lainnya dalam mengambil keputusan investasi lain (Luong and Ha, 2011). Terjadinya bias herding dapat terjadi ketika investor lebih nyaman mengikuti keputusan orang lain daripada membuat keputusan mereka sendiri, atau ketika mereka percaya bahwa orang lain telah membuat keputusan yang lebih baik. Perilaku *herding*, yang mengakibatkan investor bereaksi secara emosional dan spontan terhadap keputusan investor lain, terkadang dilakukan tanpa mempertimbangkan risiko yang mungkin timbul (Singh, 2019).

Bentuk-bentuk investor yang irasional tercermin dalam bias perilaku. Menurut Setiawan, Atahau and Robiyanto (2018) bias perilaku merupakan kecenderungan kesalahan prediksi. Dalam pengambilan keputusan, seringkali investor cenderung mengikuti tindakan investor lain, yang dikenal dengan istilah *herding behavior*. Kejadian ini menggambarkan fenomena di mana individu meniru perilaku kelompok, terutama dalam situasi ketidakpastian atau kekurangan informasi. Menurut Luong and Ha (2011) *herding behavior*

didentifikasi sebagai kecenderungan perilaku investor untuk meniru tindakan orang lain dalam pengambilan keputusan investasi.

Herding behavior bisa mengakibatkan keputusan investasi yang tidak rasional dan inefisiensi pasar. Tidak adanya informasi, pengetahuan yang tidak memadai, dan rendahnya kepercayaan diri merupakan beberapa faktor yang dapat menyebabkan perilaku *herding*. Keputusan investasi dapat dipengaruhi oleh *bias herding*, yang dapat mendorong investor untuk mengambil risiko yang lebih besar atau mengabaikan informasi penting yang seharusnya memengaruhi keputusan investasi mereka. Bias ini terjadi ketika investor cenderung mengikuti tindakan mayoritas tanpa mempertimbangkan analisis atau informasi pribadi secara mendalam (Pranata, 2023).

Dalam ajaran Islam, umat manusia sangat ditekankan untuk memberitakan peringatan apabila orang-orang kafir berbuat tindakan buruk. Hal tersebut dibahas secara langsung dalam AL-Qur'an. Allah berfirman dalam Q.S. Al-A'raf/7:28.

وَإِذَا فَعَلُوا فَاحِشَةً قَالُوا وَجَدْنَا عَلَيْهَا آبَاءَنَا وَاللَّهُ أَمَرَنَا بِهَا قُلْ إِنَّ اللَّهَ لَا يَأْمُرُ بِالْفَحْشَاءِ أَتَقُولُونَ عَلَى اللَّهِ مَا لَا تَعْلَمُونَ (٢٨)

UNIVERSITAS ISLAM NEGERI

Terjemahnya :

Apabila mereka melakukan perbuatan keji, mereka berkata, “Kami mendapati nenek moyang kami melakukan yang demikian dan Allah menyuruh kami mengerjakannya.” Katakanlah (Nabi Muhammad), “Sesungguhnya Allah tidak memerintahkan kekejian. Pantaskah kamu mengatakan tentang Allah apa yang tidak kamu ketahui?” (Kementrian Agama RI, 2019).

Menurut tafsir Kementerian Agama Arab Saudi, dalam ayat ini Allah memberikan peringatan bahwa ketika orang-orang kafir berbuat keburukan, mereka sering beralasan bahwa tindakan tersebut adalah warisan dari nenek moyang mereka dan dianggap sebagai perintah dari Allah. Allah

memerintahkan Rasul untuk mengatakan kepada mereka, "Sesungguhnya Allah tidak pernah memerintahkan hamba-hamba-Nya untuk melakukan perbuatan buruk dan tercela. Apakah pantas bagi kalian, wahai orang-orang musyrik, untuk mengatakan sesuatu tentang Allah yang tidak kalian ketahui, dengan mengada-ngadakan kedustaan dan kebohongan?".

Berdasarkan tafsir di atas, keterkaitan antara *herding behavior* dengan Q.S. Al-A'raf ayat 29 adalah keduanya membahas bagaimana seharusnya perilaku atau tindakan seseorang dalam berinvestasi dengan tidak meniru atau mengambil analisis investor lain. Allah tidak pernah memerintahkan para hambanya berbuat tindakan-tindakan yang buruk dan jelek.

Indikator pada *herding behavior* menggambarkan bagaimana individu atau investor cenderung mengikuti keputusan orang lain, terutama dalam situasi pasar yang tidak pasti. Berikut adalah penjelasan mengenai tiga indikator yang disebutkan oleh (Ngoc, 2013) :

1. Mengikuti Pilihan Keputusan Investor Lain

Investor yang terlibat dalam *herding behavior* sering kali mengikuti keputusan yang diambil oleh investor lain tanpa mempertimbangkan analisis atau informasi mereka sendiri. Ini berarti mereka membuat keputusan investasi berdasarkan apa yang mereka lihat atau dengar dari orang lain di pasar, bukannya berdasarkan informasi atau analisis pribadi.

2. Mengikuti Membeli/Menjual Instrumen Saham Investor Lain

Herding behavior juga tercermin dalam keputusan untuk membeli atau menjual saham berdasarkan apa yang dilakukan oleh investor lain. Ini berarti seseorang membuat keputusan untuk bertransaksi (misalnya membeli atau menjual saham) bukan karena analisis mereka sendiri, tetapi karena melihat orang lain melakukan hal yang sama. Misalnya, jika seorang investor melihat bahwa saham tertentu mengalami lonjakan harga karena banyak investor lain

yang membeli saham tersebut, dan mungkin ikut membeli saham tersebut tanpa melakukan analisis pasar yang mendalam dan begitu juga sebaliknya.

3. Reaksi Cepat Terhadap Perubahan Pasar

Investor yang terlibat dalam *herding behavior* cenderung bereaksi secara cepat terhadap perubahan pasar, baik itu perubahan positif (misalnya, lonjakan harga) maupun negatif (misalnya, penurunan harga). Reaksi cepat ini biasanya dipicu oleh apa yang dilakukan oleh investor lain, bukan karena adanya analisis atau pemahaman pasar yang lebih dalam.

D. Experience Regret

Experience regret timbul akibat trauma yang terjadi pada investor atas kerugian di masa lalu, fenomena ini akan banyak dijumpai pada investor yang telah melakukan investasi namun tingkat keuntungannya tidak sesuai dengan yang diharapkan (Adiputra et al., 2023). *Experienced regret* muncul ketika seseorang terus berinvestasi selama bertahun-tahun, namun hasilnya tidak sesuai dengan harapan. Pengalaman tersebut menyebabkan individu cenderung lebih berhati-hati dalam membuat keputusan investasi di masa depan. Oleh karena itu, dapat dikatakan bahwa seseorang yang mengalami *experienced regret* tinggi akan cenderung menjadi lebih risk averse (menghindari risiko) (Ayu Wulandari & Iramani, 2014).

Investor yang memiliki *experienced regret* tinggi cenderung lebih berhati-hati dalam membuat keputusan investasi di masa depan. Seorang individu yang telah bertahun-tahun berinvestasi dan mengalami kegagalan dalam mencapai keuntungan atau imbal hasil yang diinginkan, akan mulai merasakan *experienced regret*. Oleh karena itu, individu tersebut akan lebih berhati-hati dalam melakukan investasi berikutnya. Dapat disimpulkan bahwa semakin tinggi tingkat *experienced regret* seseorang, maka ia cenderung

menjadi lebih *risk averse* (menghindari risiko) dalam pengambilan keputusan investasi di masa depan (Wulandari, 2016).

Tingginya *experienced regret* yang dimiliki seseorang cenderung membuat individu tersebut lebih berhati-hati dan melakukan antisipasi terhadap risiko di masa depan. Sebaliknya, seseorang yang memiliki pengalaman positif dalam berinvestasi akan cenderung lebih berani dan percaya diri dalam mengambil keputusan investasi yang berisiko tinggi. Pengalaman keuangan yang dimiliki seseorang akan menjadi dasar dalam mengelola dan mengambil keputusan keuangan di masa depan, baik itu untuk menghindari kesalahan yang sama atau untuk meningkatkan peluang keberhasilan investasi (Wahyuni, 2019).

Dalam ajaran Islam, umat manusia sangat ditekankan untuk memberitakan peringatan apabila orang-orang mengambil jalan bersama Rasul tanpa adanya penyesalan. Hal tersebut dibahas secara langsung dalam AL-Qur'an. Allah berfirman dalam Q.S. Al-Furqan/25:27.

وَيَوْمَ يَعَضُّ الظَّالِمُ عَلَى يَدَيْهِ يَقُولُ يَلَيْتَنِي اتَّخَذْتُ مَعَ الرَّسُولِ سَبِيلًا (٢٧)

Terjemahnya :

Dan (ingatlah) pada hari (ketika) orang-orang zalim menggigit kedua tangannya, (menyesali perbuatannya) seraya berkata, "Wahai! Sekiranya (dulu) aku mengambil jalan bersama Rasul (Kementrian Agama RI, 2019)

Menurut tafsir Kementerian Agama RI pada Surat Al-Furqan Ayat 27 menjelaskan bahwa kekecewaan orang-orang zalim akan tergambar melalui sikap fisik dan gumaman mereka. Pada hari tersebut, orang-orang yang telah menzalimi diri mereka sendiri dengan kemusyrikan dan kekafiran akan menggigit dua jarinya sebagai tanda penyesalan atas perbuatan mereka. Mereka akan berkata, "Wahai! Sekiranya aku dahulu di dunia mengikuti jalan Rasul, mengimani ajarannya, melaksanakan perintahnya, dan menjauhi

larangannya." Namun, penyesalan mereka sudah tidak ada gunanya lagi, karena waktu sudah berlalu dan kesempatan itu telah hilang.

Berdasarkan tafsir di atas, keterkaitan antara *experience regret* dengan Q.S. Al-Furqan ayat 27 adalah keduanya membahas bagaimana tindakan seharusnya setelah adanya penyesalan terhadap keputusan. Begitu dengan hal pengambilan keputusan dalam berinvestasi agar penyesalan tidak timbul setelah melakukan investasi. Adanya rasa penyesalan dalam melakukan investasi muncul akibat pengalaman kegagalan yang dialami, yang kemudian mempengaruhi keputusan investasi di masa depan. Penyesalan ini sering kali membuat individu lebih berhati-hati atau bahkan menghindari risiko dalam keputusan investasi berikutnya (Hikmah et al., 2020).

Penyesalan dalam berinvestasi dapat mempengaruhi keputusan investasi selanjutnya, menciptakan siklus yang memengaruhi perilaku investor di masa depan. Berikut adalah penjelasan mengenai indikator yang menurut Wulandari (2014) terkait dengan variabel *experience regret*:

1. Pengalaman Kerugian dalam Melakukan Investasi

Indikator ini merujuk pada pengalaman negatif atau kerugian finansial yang dialami investor setelah membuat keputusan investasi yang salah. Pengalaman kerugian ini sering kali menjadi sumber utama dari perasaan penyesalan.

2. Perasaan Menyesal Ketika Berinvestasi

Indikator ini mengacu pada perasaan penyesalan atau kekecewaan yang timbul pada investor setelah melakukan keputusan investasi yang dianggap salah atau tidak menguntungkan.

3. Dampak Pengalaman Kerugian untuk Investasi Selanjutnya

Indikator ini merujuk pada pengaruh jangka panjang dari pengalaman kerugian terhadap keputusan investasi di masa depan. Biasanya, pengalaman

kerugian akan memengaruhi sikap dan perilaku investor dalam mengambil keputusan investasi selanjutnya.

E. *Religiosity*

Religiosity didefinisikan sebagai kekuatan iman seseorang terhadap keberadaan Tuhan dan perintah-perintah-Nya, hubungan mereka dengan Tuhan, serta tindakan yang sesuai dengan prinsip-prinsip agama dan praktik dalam berbagai aspek kehidupan. *Religiosity* berkaitan dengan pemahaman individu terhadap keyakinan agama tertentu, yang mendorong mereka untuk menghindari larangan-larangan yang diajarkan dalam agama atau keyakinan tersebut (Eka et al., 2020).

Religiosity merupakan bentuk pemahaman seseorang terhadap keyakinan yang dimilikinya, yang mendorong terbentuknya perilaku tertentu yang sesuai dengan keyakinan tersebut. Keyakinan ini mengarah pada kepercayaan atau agama yang dianutnya (Indonesia Central Securities Depository, 2023). Investasi merupakan bagian dari fikih muamalah yang mengikuti kaidah fikih yang berbunyi, "hukum asal dalam muamalah adalah diperbolehkan, kecuali jika terdapat dalil yang mengharamkannya." Kaidah ini menegaskan bahwa segala bentuk aktivitas muamalah, termasuk investasi, pada dasarnya diperbolehkan selama tidak ada larangan yang jelas dalam syariat Islam (Stephanie et al, 2021).

Menurut Nabilah (2020) Semakin tinggi religiositas seseorang, semakin baik pula keputusan investasi yang diambil. Dasar dari religiositas seseorang adalah memiliki ilmu dan mengamalkannya sebagai bentuk pengabdian kepada Allah. Religiositas memiliki pengaruh positif terhadap keputusan investasi, karena seorang individu yang religius cenderung mempertimbangkan prinsip-prinsip agama dalam membuat keputusan

investasi. Investasi syariah tidak hanya melibatkan aspek duniawi seperti yang dijelaskan oleh ekonom sekuler, tetapi juga mencakup ketentuan dan kehendak Allah SWT, yang menjadi faktor penting dalam menentukan keberhasilan atau kegagalan investasi di masa depan (Mawardi, 2014)

Islam juga mengajarkan untuk melakukan investasi yang terdapat pada Al-Qur'an. Allah berfirman dalam Q.S Al Lukman/31:34.

إِنَّ اللَّهَ عِنْدَهُ عِلْمُ السَّاعَةِ وَيُنَزِّلُ الْغَيْثَ وَيَعْلَمُ مَا فِي الْأَرْحَامِ وَمَا تَدْرِي نَفْسٌ مَّاذَا تَكْسِبُ غَدًا وَمَا تَدْرِي نَفْسٌ بِأَيِّ أَرْضٍ تَمُوتُ إِنَّ اللَّهَ عَلِيمٌ خَبِيرٌ □ (٣٤)

Terjemahnya:

Sesungguhnya Allah memiliki pengetahuan tentang hari Kiamat, menurunkan hujan, dan mengetahui apa yang ada dalam rahim. Tidak ada seorang pun yang dapat mengetahui (dengan pasti) apa yang akan dia kerjakan besok. (Begitu pula,) tidak ada seorang pun yang dapat mengetahui di bumi mana dia akan mati. Sesungguhnya Allah Maha Mengetahui lagi Maha Teliti. Manusia tidak dapat mengetahui dengan pasti apa yang akan dikerjakannya besok atau yang akan diperolehnya, namun mereka diwajibkan berusaha (Kementrian Agama RI, 2019).

Maksud dari Q.S. Al-Luqman ayat 34, sebagaimana dikutip dari Tafsir Al-Muyassar (Kementerian Agama Saudi Arabia), adalah bahwa hanya Allah SWT yang mengetahui kapan datangnya kiamat. Allah SWT juga yang menurunkan hujan dari langit, mengetahui kandungan rahim kaum wanita, serta memahami apa yang akan didapatkan seseorang di masa depan. Allah Maha Mengetahui segala sesuatu, baik yang tampak maupun yang tidak tampak. Oleh karena itu, manusia diperintahkan untuk berusaha, dan salah satu bentuk usaha tersebut adalah dengan melakukan investasi syariah. Namun, hasil dari usaha tersebut adalah hak prerogatif Allah SWT, selama kita berusaha sesuai dengan syariat agama dalam setiap kegiatan, termasuk dalam hal investasi.

Pengambilan keputusan investasi dalam perspektif agama, khususnya Islam, dipengaruhi oleh pemahaman dan pelaksanaan prinsip-prinsip hukum muamalah Allah serta ajaran agama secara umum.. Berikut adalah penjelasan mengenai indikator menurut (Hidayati, 2020) berdasarkan ajaran agama Islam:

1. Memahami Hukum Muamalah Allah

Muamalah adalah segala bentuk interaksi atau transaksi antara manusia yang diatur dalam syariah Islam, yang mencakup berbagai aspek kehidupan, termasuk transaksi finansial dan investasi. Dalam pengambilan keputusan investasi, memahami hukum muamalah Allah berarti seseorang harus memahami prinsip-prinsip yang diatur dalam syariah Islam mengenai transaksi dan bisnis.

2. Melakukan Hal-Hal yang Diperintahkan Agama

Melakukan hal-hal yang diperintahkan agama berarti menjalankan ajaran agama yang bersumber dari Al-Qur'an dan Hadis, termasuk dalam pengambilan keputusan dalam kehidupan ekonomi dan investasi.

3. Merasa Senang Mengikuti Perintah Agama

Merasa senang mengikuti perintah agama berarti adanya kebahagiaan dan kepuasan batin dalam menjalankan perintah agama, termasuk dalam mengambil keputusan investasi. Perasaan senang ini muncul karena keyakinan bahwa setiap keputusan yang diambil sesuai dengan ajaran agama akan mendatangkan berkah, ketenangan batin, dan perlindungan dari Allah.

4. Mengetahui Pengetahuan Agama

Pengetahuan agama mengacu pada pemahaman dan pengetahuan yang mendalam mengenai ajaran Islam, baik dalam aspek ibadah maupun muamalah, termasuk dalam pengambilan keputusan investasi. Pengetahuan ini mencakup pemahaman tentang cara-cara investasi yang halal, seperti

saham syariah, reksa dana syariah, atau obligasi syariah, serta bagaimana menghindari hal-hal yang bertentangan dengan syariah seperti riba, spekulasi, atau investasi di sektor yang tidak sesuai dengan nilai-nilai Islam.

5. Bertanggung Jawab atas Komitmen Ajaran Agama

Bertanggung jawab atas komitmen ajaran agama berarti memiliki kesadaran dan komitmen untuk selalu mengikuti ajaran agama, termasuk dalam pengelolaan keuangan dan investasi.

F. Keputusan Investasi

Pada awalnya, teori pengambilan keputusan manajemen investasi beranggapan bahwa investor bersifat rasional, menggunakan maksimalisasi utilitas dan cenderung menghindari risiko, sebagaimana dijelaskan oleh Weber & Hsee (1998) dalam (Lestari & Iramani, 2013). Namun, seiring perkembangannya anggapan tersebut tidak selalu terbukti benar. Bagi seorang investor Muslim, rasionalitas bukanlah satu-satunya faktor yang harus dipertimbangkan dalam pengambilan keputusan investasi. Aspek-aspek lain, seperti kepatuhan terhadap prinsip syariah, juga menjadi pertimbangan penting dalam keputusan investasi tersebut.

Istilah "keputusan investasi" merujuk pada kebijakan atau keputusan yang diambil untuk menginvestasikan modal dalam satu atau lebih aset dengan tujuan memperoleh keuntungan di masa mendatang. Keputusan ini juga mencakup pertimbangan mengenai bagaimana mengalokasikan dana untuk memilih opsi investasi yang memberikan potensi keuntungan yang menguntungkan (Ayu Wulandari & Iramani, 2014). Investasi dalam bentuk, jenis, dan komposisinya akan memengaruhi dan mendukung tingkat laba di masa mendatang (Fitriyani & Anwar, 2022).

Investasi merupakan penempatan sejumlah dana dengan harapan untuk memperoleh keuntungan di masa depan. Suatu investasi dikatakan berhasil jika hasil yang diperoleh dapat memberikan keuntungan bagi investornya. Keputusan investasi didefinisikan sebagai keputusan yang diambil untuk menempatkan modal pada satu atau lebih aset dengan tujuan untuk mendapatkan keuntungan di masa yang akan datang.(Wardani & Lutfi, 2019).

Tujuan dari investasi adalah untuk menumbuhkan dan mengembangkan harta yang dimiliki saat ini, serta meraih keuntungan dalam jangka waktu tertentu di masa depan. Keputusan investasi yang tepat akan bergantung pada potensi imbal hasil yang diharapkan dan tingkat risiko yang dapat diterima oleh investor (Rahmayanti, 2021).

Menurut pandangan Islam, semua perbuatan manusia dalam kehidupan sehari-hari dapat dianggap sebagai investasi yang akan mendatangkan hasil (return). Islam mengajarkan bahwa setiap tindakan, baik yang bersifat vertikal (hubungan manusia dengan Allah Subhanahu wa Ta'ala) maupun horizontal (hubungan dengan sesama manusia), merupakan bentuk investasi yang akan mendatangkan manfaat, baik di dunia maupun di akhirat. Allah Subhanahu wa Ta'ala memerintahkan setiap umat-Nya untuk meraih kesuksesan dengan berusaha meningkatkan hasil dari investasi mereka, baik dalam aspek duniawi maupun ukhrawi, dengan selalu berpegang pada prinsip-prinsip yang sesuai dengan ajaran Islam (Agustin, Pramita, 2014). Hal ini tercantum dalam Al-Qur'an. Allah berfirman dalam Q.S Al- Baqarah/2:261.

مَثَلُ الَّذِينَ يُنْفِقُونَ أَمْوَالَهُمْ فِي سَبِيلِ اللَّهِ كَمَثَلِ حَبَّةٍ أَنْبَتَتْ سَبْعَ سَنَابِلَ فِي كُلِّ
 سُنبُلَةٍ مِائَةُ حَبَّةٍ ۗ وَاللَّهُ يُضْعِفُ لِمَنْ يَشَاءُ وَاللَّهُ وَاسِعٌ عَلِيمٌ (٢٦١)

Terjemahnya :

” Perumpamaan (nafkah yang dikeluarkan oleh) orang-orang yang menafkahkan hartanya di jalan Allah adalah serupa dengan sebutir benih yang menumbuhkan tujuh bulir, pada tiap-tiap bulir seratus biji. Allah melipat gandakan (ganjaran) bagi siapa yang Dia kehendaki. Dan Allah Maha Luas (karunia-Nya) lagi Maha Mengetahui” (Kementrian Agama RI, 2019).

Menurut tafsir Quraish Shihab ayat di atas menjelaskan bahwa orang yang mengeluarkan hartanya untuk ketaatan dan kebaikan akan memperoleh pahala yang berlipat ganda dari Allah. Perumpamaan tentang keadaan ini adalah seperti seseorang yang menabur sebutir benih unggul di tanah. Dari benih tersebut tumbuh pohon kecil yang menghasilkan tujuh bulir, dan pada setiap bulir terdapat seratus biji. Ini menggambarkan betapa besar pahala yang Allah berikan kepada orang yang berinfak di dunia. Allah melipatgandakan pemberian-Nya kepada siapa saja yang Dia kehendaki. Allah Mahaluas karunia-Nya dan Maha Mengetahui siapa yang berhak menerima serta siapa yang tidak (Shihab, 2004).

Jika dikaitkan tafsir tersebut dengan investasi, ayat diatas menganjurkan kepada manusia untuk berinvestasi agar nantinya bisa dituai dimasa depan. Pada awalnya harta yang hanya satu biji nantinya akan muncul berabang-cabang ketika telah dikelola dengan baik. Tentunya hal tersebut harus perlu dilakukan pertimbangan yang baik dalam menentukan keputusan investasi agar tidak mengalami kerugian bahkan kebangkrutan.

Indikator keputusan investasi menurut Tandelilin (2010) dalam memengaruhi pertimbangan investor dalam memilih aset atau portofolio investasi tersebut adalah :

1. *Return* (Pengembalian)

Investor mempertimbangkan tingkat keuntungan yang diharapkan dari investasi yang dilakukan, baik dalam bentuk dividen, bunga, maupun capital gain.

2. *Risk* (Risiko)

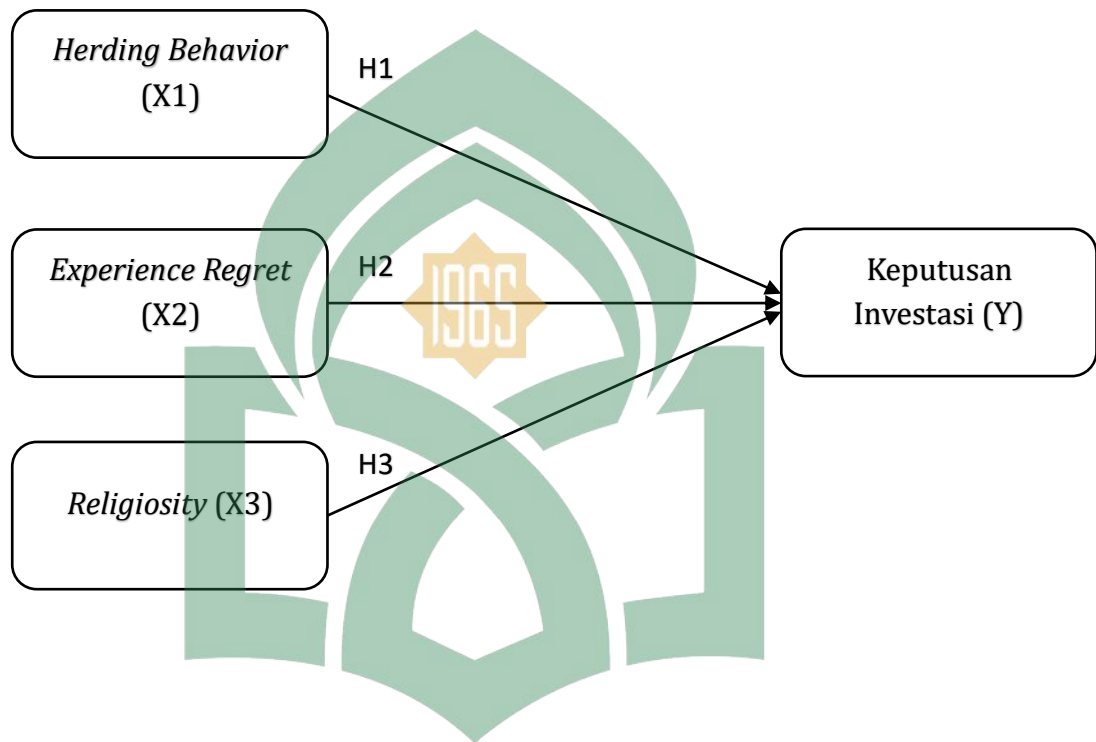
Risiko adalah kemungkinan kerugian yang mungkin terjadi dari suatu investasi. Investor cenderung menimbang tingkat risiko yang dapat mereka toleransi dibandingkan potensi keuntungan.

3. *The Time Factor* (Waktu)

Jangka waktu investasi memengaruhi pilihan jenis investasi. Misalnya, investasi jangka panjang mungkin lebih fokus pada pertumbuhan modal, sedangkan jangka pendek lebih berorientasi pada likuiditas.

G. Kerangka Pikir

Gambar 2. 1
Kerangka Pikir



UNIVERSITAS ISLAM NEGERI
ALAUDDIN
MAKASSAR

BAB III

METODE PENELITIAN

A. Etika Penelitian

1. *Informad Consent* (Persetujuan)

Informad consent akan ditanyakan apakah bersedia untuk mengisi kuisisioner yang akan diberikan untuk penelitian ini. Informad consent ini berupa lembar persetujuan untuk menjadi responden, tujuannya agar subjek memahami maksud dan tujuan penelitian ini serta memahami dampaknya. Jika subjek bersedia, mereka harus menyetujui formulir persetujuan.

2. *Anonymity* (Tanpa Nama)

Anominity menjelaskan bentuk penulisan kuisisioner, tetapi tidak mencantumkan nama Anda pada formulir pengumpulan data, tetapi tulis kode dan singkatan nama pada formulir pengumpulan data.

3. *Confidentiality* (Kerahasiaan)

Kerahasiaan menjelaskan masalah yang harus dirahasiakan responden dalam penelitian ini. Hasil penelitian hanya melaporkan kumpulan data tertentu.

B. Jenis dan Lokasi Penelitian

1. Jenis penelitian

Penelitian ini menggunakan jenis kuantitatif dengan cara mengumpulkan data primer melalui penyebaran kuesioner dalam bentuk *google form* kepada investor Muslim Gen Z di Kota Makassar.

2. Lokasi Penelitian

Lokasi penelitian merupakan suatu wilayah dimana penelitian tersebut dilakukan. Adapun lokasi penelitian yang dilakukan oleh penelitian yaitu di Kota Makassar.

C. *Populasi dan Sampel*

1. Populasi

Populasi adalah wilayah generalisasi yang terdiri dari objek/subjek yang memiliki kualitas dan karakteristik tertentu yang ditetapkan oleh peneliti untuk dipelajari dan kemudian ditarik kesimpulannya. Populasi dalam penelitian adalah investor Muslim Gen Z di Kota Makassar.

2. Sampel

Sampel merupakan bagian dari populasi atau wakil populasi yang dipilih untuk diteliti (Abubakar, 2021). Penelitian ini mengambil sampel dari investor saham pada generasi Z di Kota Makassar dengan menggunakan teknik *non probability sampling*, yang tidak memberikan peluang yang sama kepada setiap wakil populasi untuk terpilih sebagai sampel (Abubakar, 2021). Adapun teknik penarikan sampel yang digunakan adalah *purposive sampling*, yaitu teknik penentuan sampel berdasarkan karakteristik atau kriteria tertentu (Abubakar, 2021).

Dalam penelitian ini, kriteria sampel yang ditentukan oleh peneliti yaitu:

- a. Generasi Z yang lahir dari tahun 1997-2012
- b. Bertempat tinggal di Makassar
- c. Pernah melakukan investasi saham syariah minimal dua kali

Dalam merumuskan sampel, penelitian ini menggunakan panduan perumusan sampel minimal oleh Hair yang dapat digunakan dengan ukuran

sampel yang jauh lebih kecil, bahkan ketika populasinya besar (Hair et al., 2014). Berdasarkan panduan dari Hair et al (2013), ukuran minimum sampel dalam analisis SEM-PLS harus memenuhi salah-satu dari dua kondisi berikut: (1) sepuluh kali jumlah indikator formatif terbesar yang digunakan untuk mengukur suatu konstruk, atau (2) sepuluh kali jumlah jalur struktural terbesar yang menuju ke suatu konstruk tertentu (Haryono, 2016). Oleh karena itu, jumlah sampel minimum untuk penelitian ini di hitung menggunakan rumus berikut:

$$= 10 \times (\text{Jumlah indikator variabel independen dan moderasi} + \text{Jumlah path variabel independen dan moderasi yang mengarah ke konstruk dependen terakhir})$$

$$= 10 \times (11 + 3)$$

$$= 140 \text{ sampel}$$

Berdasarkan perhitungan tersebut, jumlah sampel yang akan digunakan dalam penelitian ini sebanyak 140 sampel.

D. Metode Pengumpulan Data

Teknik pengumpulan data yang dilakukan dalam penelitian ini yaitu menggunakan data primer yang diperoleh dengan Kuesioner. Kuesioner adalah alat pengumpulan data berupa daftar pertanyaan tertulis yang digunakan untuk mengumpulkan informasi dari sejumlah responden. Metode ini digunakan untuk mengumpulkan data mengenai Pengaruh Herding, Experience Regret Dan Religiosity Terhadap Keputusan Investasi Saham Syariah Pada Investor Muslim Gen Z Di Kota Makassar. Kuesioner yang digunakan bersifat tertutup, di mana jawaban sudah disediakan, dan pengukurannya menggunakan skala Likert, yang digunakan untuk mengukur sikap, pendapat, dan persepsi individu atau kelompok dalam skala tersebut.

Sebelum menyusun kuesioner, langkah pertama adalah membuat kisi-kisi instrumen, di mana variabel-variabel utama diuraikan menjadi sub-variabel yang dapat diukur. Kisi-kisi ini digunakan sebagai acuan untuk merancang instrumen dengan menggunakan skala Likert, yang terdiri dari lima pilihan jawaban, mulai dari sangat negatif hingga sangat positif. Lima alternatif jawaban tersebut adalah sebagai berikut:

Tabel 3. 1
Alternatif Jawaban dengan Skala Likert

Simbol	Alternatif jawaban	Nilai
SS	Sangat Setuju	5
S	Setuju	4
KS	Kurang Setuju	3
TS	Tidak Setuju	2
STS	Sangat Tidak Setuju	1

Untuk substansi jawaban skala likert akan disesuaikan dengan substansi pertanyaan yang diajukan peneliti.

E. Instrumen Penelitian

Instrumen penelitian adalah alat yang digunakan untuk mengumpulkan, mengolah, dan menginterpretasikan informasi dari para responden dengan menggunakan format pengukuran yang konsisten. Dalam penelitian ini, instrumen penelitian yang digunakan adalah kuesioner atau angket yang memuat pernyataan-pernyataan terkait dengan variabel yang sedang diteliti.

Tabel 3. 2
Instrumen Penelitian

No	Variabel	Indikator	Skala Pengukuran
1.	Herding Behavior (X1)	1. Mengikuti pilihan keputusan investor lain	Likert (1-5)

		2. Mengikuti membeli/ menjual instrumen saham investor lain 3. Reaksi cepat terhadap perubahan pasar Ngoc (2013)	
2.	Experience Regret (X2)	1. Pengalaman kerugian dalam melakukan investasi 2. Perasaan menyesal ketika berinvestasi 3. Dampak pengalaman kerugian untuk investasi selanjutnya. Wulandari (2014)	Likert (1-5)
3.	Religiosity (X3)	1. Memahami hukum muamalah Allah 2. Melakukan hal-hal yang diperintahkan agama 3. Merasa senang mengikuti perintah agama 4. Mengetahui pengetahuan agama 5. Bertanggng jawab atas komitmen ajaran agama Hidayati (2020)	Likert (1-5)
4.	Keputusan Investasi (Y)	1. <i>Return</i> 2. <i>Risk</i> 3. <i>The Time Factor</i> Tandelilin (2010)	Likert (1-5)

F. Teknik pengolahan dan Analisis Data

Metode analisis penelitian ini adalah analisis SEM (Structural Equation Modeling) dengan menggunakan software Partial Least Squares 4.1.0.9 (PLS).. Pemodelan SEM dibagi menjadi dua metode statistik, yaitu analisis faktor yang

dikembangkan dalam bidang psikologi atau sosiologi, serta model persamaan simultan yang digunakan dalam bidang ekonometri (Sudaryono., 2019). Penggunaan SEM tidak hanya memfasilitasi identifikasi hubungan sebab-akibat (baik langsung maupun tidak langsung) antara variabel atau konstruk yang diamati, tetapi juga memungkinkan penentuan kontribusi masing-masing komponen dalam pembentukan konstruk tersebut. Hal ini membuat hubungan kausal antar variabel atau konstruk menjadi lebih informatif, rinci, dan akurat. Selain itu PLS juga membantu peneliti untuk mendapatkan nilai variabel laten yang bertujuan untuk melakukan prediksi. Analisis data untuk penelitian ini terdiri dari:

1. Analisa Model Pengukuran (Outer Model)

Hussein (2015) dalam (Khaerunnisa A, 2021) mengatakan bahwa analisis model eksternal dilakukan untuk memastikan bahwa pengukuran yang digunakan dapat digunakan (valid dan reliabel) sebagai pengukuran. Analisis model ini menentukan hubungan antara variabel laten dan indikatornya. Analisis outer model dapat dilihat melalui beberapa indikator, antara lain:

a. *Convergent Validity*

Indikator yang dievaluasi didasarkan pada korelasi antara skor item atau komponen dengan skor konstruk, yang dapat dilihat melalui *standardized loading factor* yang menggambarkan seberapa besar korelasi antara setiap titik pengukuran (indikator) dengan konstruk tersebut. Sebuah variabel reflektif dianggap tinggi jika memiliki korelasi lebih besar dari 0,7 dengan konstruk yang diukur, sementara menurut Chin yang dikutip oleh Imam Ghozal, nilai *outer loading* antara 0,5 hingga 0,6 sudah dianggap memadai (Ghozali, 2021).

b. *Discriminant Validity*

Discriminant validity digunakan untuk mengevaluasi sejauh mana suatu konstruk memiliki keunikan atau perbedaan dibandingkan dengan konstruk lainnya dalam model penelitian. Evaluasi validitas diskriminan ini dilakukan melalui dua metode, yaitu cross loading dan *Fornell-Larcker Criterion*. Menurut (Ghozali, 2021), Cross loading mengukur validitas indikator pada tingkat item, dengan syarat dianggap valid jika setiap item pengukuran memiliki korelasi yang lebih tinggi dengan konstruk yang diukurnya dibandingkan dengan konstruk lainnya. Sedangkan *Fornell-Larcker Criterion* mengevaluasi validitas diskriminan pada tingkat variabel, dengan ketentuan valid jika \sqrt{AVE} konstruk suatu konstruk lebih besar daripada nilai korelasi antara konstruk tersebut dengan konstruk lainnya dalam model.

c. *Composite Reliability*

Composite reliability mengukur konsistensi internal dari indikator-indikator yang merepresentasikan suatu variabel laten. Berbeda dengan *Cronbach's Alpha* yang mengukur batas bawah reliabilitas, *composite reliability* memberikan ukuran yang lebih holistik. Nilai reliabilitas yang memadai adalah jika *composite reliability* lebih besar dari 0,7 dan *Cronbach's Alpha* lebih dari 0,7 (Ghozali, 2016).

d. *Cronbach's Alpha*

Cronbach's Alpha digunakan untuk menilai batas minimum reliabilitas suatu konstruk. Alat uji ini memastikan bahwa indikator-indikator yang digunakan memiliki konsistensi yang memadai dalam mengukur variabel laten. Sebuah konstruk dinyatakan reliabel jika memiliki nilai *Cronbach's Alpha* lebih besar dari 0,7 (Ghozali, 2016).

2. Analisa Model Struktural (Inner Model)

Analisis inner model menggambarkan hubungan antar variabel laten. Analisis model internal dapat dievaluasi menggunakan R-squared untuk konstruk dependen, uji Stone-Geisser Q-squared untuk signifikansi prediktif, dan uji-t dan signifikansi koefisien parameter untuk jalur kriteria. Saat memperkirakan model internal dengan PLS, dimulai dengan melihat R-kuadrat dari setiap variabel laten dependen. Perubahan nilai R squared digunakan untuk memperkirakan pengaruh variabel laten independen terhadap variabel laten dependen. Selain melihat nilai R-squared, juga dapat dievaluasi dengan melihat signifikansi prediktif model bangunan pada nilai Q-squared. Q-Squared mengukur seberapa baik model dan estimasi parameternya menghasilkan nilai yang diamati. Nilai Q-square yang lebih besar dari 0 (nol) menunjukkan bahwa model tersebut memiliki relevansi prediktif, sedangkan nilai Q-square yang lebih kecil dari 0 (nol) menunjukkan bahwa model tersebut memiliki relevansi prediksi yang kurang.

3. Pengujian Hipotesis

Setelah seluruh tahapan evaluasi terhadap outer model dan inner model dilakukan, langkah berikutnya adalah pengujian hipotesis untuk menentukan arah dan kekuatan hubungan antara variabel eksogen dan endogen. Pengujian ini dilakukan dengan menganalisis nilai p-value dan t-statistik. Hipotesis diterima apabila $p\text{-value} < 0,05$ dan $t\text{-statistik} > 1,96$, yang mengindikasikan hubungan signifikan secara statistik pada tingkat signifikansi 5% ($\alpha = 0,05$). Dengan demikian, pengujian ini bertujuan untuk

memastikan bahwa hubungan yang dibentuk dalam model memiliki dasar empiris yang kuat (Ghozali, 2015).



BAB IV

HASIL PENELITIAN DAN PEMBAHASAN

A. *Gambaran Umum Lokasi Penelitian*

Kota Makassar (Macassar, Mangkasar, Ujung Pandang (1971-1999)) adalah salah satu kota metropolitan di Indonesia dan sekaligus sebagai ibu kota provinsi Sulawesi Selatan. Kota Makassar merupakan kota terbesar keempat di Indonesia dan terbesar di Kawasan Timur Indonesia. Sebagai pusat pelayanan di Kawasan Timur Indonesia (KTI), Kota Makassar berperan sebagai pusat perdagangan dan jasa, pusat kegiatan industri, pusat kegiatan pemerintahan, simpul jasa angkutan barang dan penumpang baik darat, laut maupun udara dan pusat pelayanan pendidikan dan kesehatan.

Secara administrasi kota ini terdiri dari 14 kecamatan dan 143 kelurahan. Kota ini berada pada ketinggian antara 0-25 m dari permukaan laut. Penduduk Kota Makassar pada tahun 2000 adalah 1.130.384 jiwa yang terdiri dari laki-laki 557.050 jiwa dan perempuan 573.334 jiwa dengan pertumbuhan rata-rata 1,65 %.

1. Letak : Koordinat $5^{\circ}8'S$ $119^{\circ}25'E$ di pesisir barat daya pulau Sulawesi, menghadap Selat Makassar.
2. Batas : Selat Makassar di sebelah barat, Kabupaten Pangkajene Kepulauan di sebelah utara, Kabupaten Maros di sebelah timur dan Kabupaten Gowa di sebelah selatan.

3. Masyarakat Kota Makassar terdiri dari beberapa etnis yang hidup berdampingan secara damai. Penduduk Makassar kebanyakan dari Suku Makassar, sisanya berasal dari suku Bugis, Toraja, Mandar, Buton, Tionghoa, Jawa dan sebagainya. Mayoritas penduduknya beragama Islam
4. Pembagian Wilayah : Kota Makassar dibagi menjadi 14 kecamatan, 143 kelurahan, 885 RW dan 4446 RT.
5. Kondisi Geografis : Ketinggian Kota Makassar bervariasi antara 0 - 25 meter dari permukaan laut, dengan suhu udara antara 20° C sampai dengan 32° C. Kota Makassar diapit dua buah sungai yaitu: Sungai Tallo yang bermuara disebelah utara kota dan Sungai Jeneberang bermuara pada bagian selatan kota. Lihat juga kondisi geografis Makassar selengkapnya.
6. Luas wilayah : 128,18 km² (Total 175,77 km²).

Luas wilayah kecamatan : 1 Tamalanrea : 31,84 km²; 2 Biringkanaya 48,22 km²; 3 Manggala 24,14 km²; 4 Panakkukang 17,05 km²; 5 Tallo 5,83 km²; 6 Ujung Tanah 5,94 km²; 7 Bontoala 2,10 km²; 8 Wajo 1,99 km²; 9 Ujung Pandang 2,63 km²; 10 Makassar 2,52 km²; 11 Rappocini 9,23 km²; 12 Tamalate 20,21 km²; 13 Mamajang 2,25 km²; 14 Mariso 1,82 km²

1. Kepadatan Penduduk : 6.646,5/km²
2. Jumlah penduduk : 1,168,258 jiwa.

Makassar berbatasan dengan Selat Makassar di sebelah barat, Kabupaten Kepulauan Pangkajene di sebelah utara, Kabupaten Maros di sebelah timur dan Kabupaten Gowa di sebelah selatan.

Kota ini tergolong salah satu kota terbesar di Indonesia dari aspek pembangunannya dan secara demografis dengan berbagai suku bangsa yang menetap di kota ini. Suku yang signifikan jumlahnya di kota Makassar adalah suku Makassar, Bugis, Toraja, Mandar, Buton, Jawa, dan Tionghoa. Makanan khas Makassar yang umum dijumpai seperti Coto Makassar, Roti Maros, Jalangkote, Kue Tori, Palubutung, Pisang Ijo, Sop Saudara dan Sop Konro.

Secara umum, topografi Kota Makassar dapat dibagi menjadi dua bagian. Pertama, bagian Barat yang menghadap Utara, di mana kondisi tanahnya relatif rendah dan dekat dengan pesisir pantai. Kedua, bagian Timur yang didominasi oleh topografi berbukit, seperti yang dapat ditemukan di Kelurahan Antang, Kecamatan Panakukang.

B. Karakteristik Responden

Data yang telah diperoleh dari responden menunjukkan adanya perbedaan dalam karakteristik masing-masing individu. Oleh karena itu, penting untuk mengelompokkan responden berdasarkan beberapa kriteria tertentu, seperti jenis kelamin, usia, domisili, dan jumlah transaksi investasi saham. Berikut adalah hasil pengelompokan responden berdasarkan kuesioner yang telah didistribusikan.

1. Responden Berdasarkan Jenis Kelamin

Dalam penelitian ini, responden telah dikelompokkan berdasarkan jenis kelamin, yaitu laki-laki dan perempuan. Dari 140 responden terdapat 53 (37,3%) responden laki-laki dan 89 (62,7%) responden perempuan. Ini menunjukkan bahwa jenis kelamin perempuan lebih mengetahui terkait berinvestasi saham dengan prinsip-prinsip hukum Islam. Tabel di bawah ini menunjukkan distribusi frekuensi berdasarkan jenis kelamin:

Tabel 4. 1

Karakteristik Responden Berdasarkan Jenis Kelamin

Jenis Kelamin	Frekuensi	Persen %
Laki-laki	52	37%
Perempuan	88	63%
Total	140	100%

Sumber: Data Primer, 2025

2. Responden Berdasarkan Usia

Dalam tinjauan ini, peneliti membagi responden menjadi dua kelompok usia, yaitu 18-23 tahun dan 24-30 tahun. Dari total 140 responden, terdapat 91 orang (65%) yang berusia antara 18-23 tahun, sementara 49 orang (36%) berada dalam rentang usia 24-30 tahun. Ini menunjukkan bahwa Usia 18-23 lebih mengetahui dalam berinvestasi saham syariah dengan prinsip hukum Islam. Di bawah ini, terdapat tabel yang menunjukkan distribusi frekuensi berdasarkan usia:

Tabel 4. 2

Karakteristik Responden Berdasarkan Umur

Umur	Frekuensi	Persen %
18-23 Tahun	91	65%
24-30 Tahun	49	35%
Total	140	100%

Sumber: Data Primer, 2025

3. Responden Berdasarkan Domisili

Pada tinjauan ini peneliti mengambil responden yang berdomisili di kota Makassar Provinsi Sulawesi Selatan yang terdiri dari 15 kecamatan. Dari 140 responden, yang berdomisili terbanyak yaitu kecamatan Makassar dengan 72 (51%) responden, kecamatan Panakkukang dengan 15 (11%) responden, dan kecamatan Rappocini dengan 13 (9%) responden. Sedangkan responden terendah yaitu kecamatan Ujung Tanah dengan 0 (0%) responden. Tabel di bawah ini menunjukkan distribusi frekuensi berdasarkan domisili:

Tabel 4. 3

Karakteristik Responden Berdasarkan Domisili

Domisili Kecamatan	Frekuensi	Persen %
Biringkanaya	3	2%
Bontoala	3	2%
Kepulauan Sangkarrang	1	1%
Manggala	10	7%
Mariso	2	1%
Makassar	72	51%
Mamajang	2	1%
Panakkukang	15	11%
Rappocini	13	9%
Tamalanrea	6	4%
Tamalate	4	3%
Tallo	3	2%
Ujung Pandang	5	4%

Ujung Tanah	0	0%
Wajo	1	1%
Total	140	100%

Sumber: Data Primer, 2025

4. Responden Berdasarkan Jumlah Transaksi saham

Dalam penelitian ini yang menjadi responden merupakan investor yang telah melakukan minimal transaksi investasi saham sekurang-kurangnya sebanyak dua kali transaksi. Dari 130 jumlah responden terdapat 64 (49%) responden dengan jumlah transaksi dua kali, 40 (31%) responden dengan jumlah transaksi tiga kali dan 26 (20%) responden dengan jumlah transaksi sama dengan lebih dari empat kali transaksi. Tabel di bawah ini menunjukkan distribusi frekuensi berdasarkan jumlah transaksi saham:

Tabel 4. 4

Karakteristik Responden Berdasarkan Jumlah Transaksi

Jumlah Transaksi	Frekuensi	Persen %
2 Kali	81	58%
3 Kali	34	24%
>4 Kali	25	18%
Total	140	100%

Sumber: Data Primer, 2025

5. Responden Berdasarkan Lama Investasi

Pada penelitian ini yang termasuk responden adalah investor yang telah melakukan investasi saham di pasar modal minimal 6 bulan lamanya. Dari 140 jumlah responden terdapat 50 (36%) responden dengan lama investasi di pasar modal diatas >6 bulan , 82 (59%) responden dengan dengan lama investasi di pasar modal diatas >1 tahun dan 8 (6%) responden dengan lama

investasi di pasar modal diatas >5 tahun. Tabel di bawah ini menunjukkan distribusi frekuensi berdasarkan lama investasi:

Tabel 4. 5
Karakteristik Responden Berdasarkan Lama Investasi

Lama Investasi	Frekuensi	Persen %
>6 Bulan	50	36%
>1 Tahun	82	59%
>5 Tahun	8	6%
Total	140	100%

Sumber: Data Primer, 2025

C. Hasil Uji Data

1. Pengujian Kualitas Data Melalui Penilaian *Outer Model* atau *Measurement Model*.

a. Uji Validitas Konvergen

Convergent validity dari model pengukuran dapat dari korelasi antara skor item/instrumen dengan skor konstruknya (*loading factor*) dengan kriteria nilai *loading factor* dari setiap instrumen > 0.7. Menurut Ghozali (2021) indikator individual dengan nilai korelasi di atas 0,7 dianggap valid. Berikut ini adalah pengoahan data berdasarkan 4 variabel dengan jumlah 22 pernyataan.

Tabel 4. 6

Data hasil *outer loading* (*Measurement Model*)

	<i>Herding Behavior</i>	<i>Experience Regret</i>	<i>Religiosity</i>	Keputusan Investasi
ER1		0.802		
ER2		0.736		
ER3		0.791		
ER4		0.838		
ER5		0.856		

HB1	0.719			
HB2	0.817			
HB3	0.812			
HB4	0.871			
HB5	0.798			
KI1				0.704
KI2				0.745
KI3				0.744
KI4				0.708
R1			0.709	
R2			0.757	
R3			0.719	
R4			0.721	
R5			0.729	
R6			0.727	
R7			0.728	
R8			0.821	

Sumber: Data diolah SmartPLS, 2025

Berdasarkan tabel yang telah disajikan, seluruh nilai *loading factor* menunjukkan angka $>0,7$. Hal ini mengindikasikan bahwa setiap konstruk dari semua variabel dalam penelitian ini telah memenuhi kriteria validitas, sesuai dengan standar minimum nilai *loading factor* $>0,7$. Pada tabel di atas menunjukkan bahwa angka pada *outer loading* memenuhi karakteristik investor dalam investasi saham syariah menggunakan hukum Islam.

Memperhatikan nilai *outer loading* untuk memastikan *convergent validity*, peneliti juga harus mempertimbangkan nilai *Average Variance Extracted* (AVE). Nilai AVE menggambarkan proporsi varians yang berhasil dijelaskan oleh konstruk laten terhadap varians totalnya. Agar memenuhi syarat validitas konvergen. Validitas konvergen dapat terpenuhi pada saat setiap variabel memiliki nilai AVE diatas 0,5 (Ghozali, 2021).

Tabel 4. 7

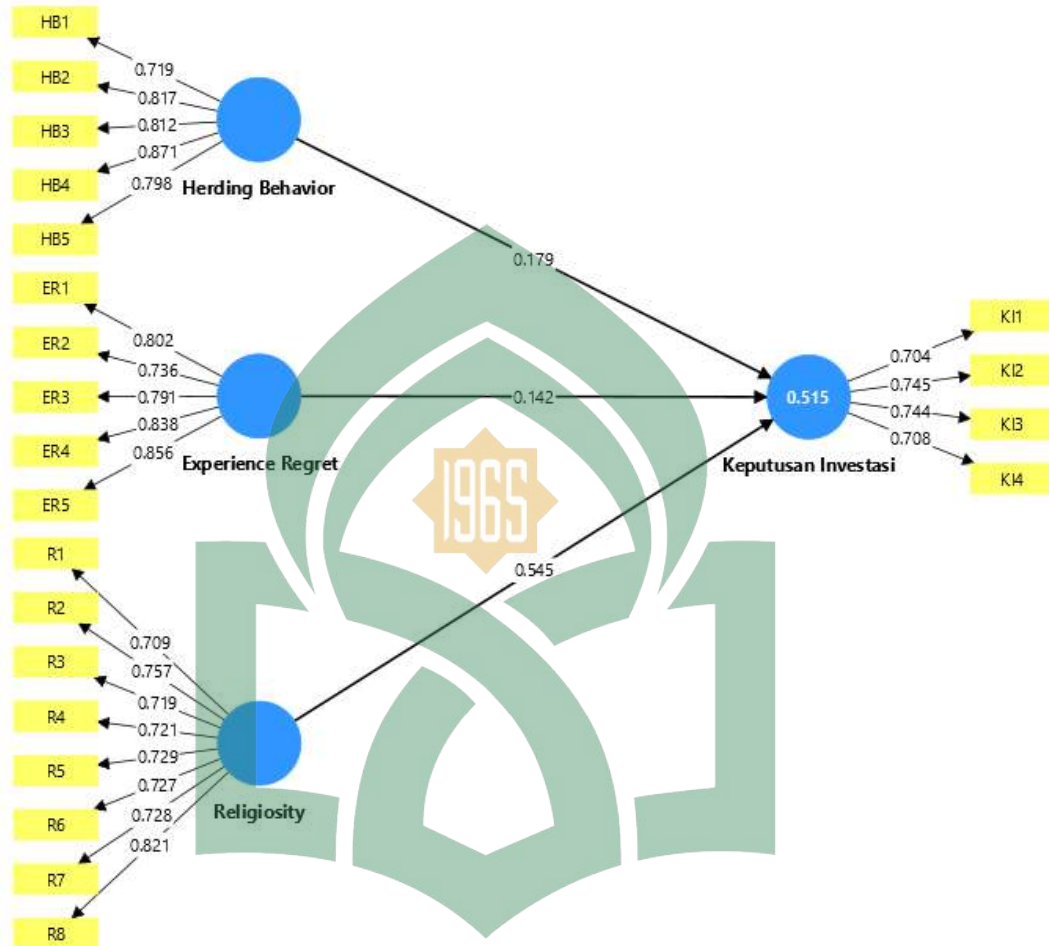
Average Variance Extracted (AVE)

Variabel	Average variance extracted (AVE)
<i>Herding Behavior</i>	0.648
<i>Experience Regret</i>	0.649
<i>Religiosity</i>	0.547
Keputusan Investasi	0.527

Sumber: Data diolah SmartPLS, 2025

Berdasarkan tabel di atas terlihat bahwa data penelitian ini memenuhi syarat baik validitas konvergen (*Convergent Validity*) kombinasi penilaian outer loading maupun uji AVE (*Average Variance Extracted*) yang menjelaskan bahwa penelitian konvergen ini memiliki validitas. dan memenuhi persyaratan untuk transisi ke tahap uji validitas diskriminan (*Discriminant Validity*) karena nilai AVE berada diatas 0.5.

Gambar 4. 1
Model Pengukuran



b. Discriminant Validity

1) Cross loading

Menurut Ghazali (2021), cross loading merupakan teknik untuk menilai validitas pada tingkat indikator atau elemen pengukuran. Jika nilai korelasi indikator variabel yang valid yaitu apabila nilai korelasi indikator terhadap variabel lebih tinggi dari variabel lainnya. Di bawah ini merupakan nilai *cross-loading* dari masing-masing konstruk variabel. Nilai *cross loading* yang diharapkan adalah lebih besar dari 0,7 (Ghozali, 2021).

Tabel 4. 8
Cross Loading

	<i>Herding Behavior</i>	<i>Experience Regret</i>	<i>Religiosity</i>	<i>Keputusan Investasi</i>
ER1	0.261	0.802	0.457	0.464
ER2	0.338	0.736	0.340	0.291
ER3	0.373	0.791	0.373	0.347
ER4	0.254	0.838	0.428	0.401
ER5	0.236	0.856	0.397	0.390
HB1	0.719	0.170	0.250	0.215
HB2	0.817	0.198	0.232	0.286
HB3	0.812	0.270	0.266	0.300
HB4	0.871	0.355	0.325	0.403
HB5	0.798	0.358	0.329	0.422
KI1	0.265	0.270	0.412	0.704
KI2	0.276	0.321	0.525	0.745
KI3	0.365	0.392	0.567	0.744
KI4	0.311	0.393	0.448	0.708
R1	0.237	0.350	0.709	0.496
R2	0.285	0.377	0.757	0.498
R3	0.252	0.391	0.719	0.464
R4	0.318	0.361	0.721	0.453
R5	0.213	0.418	0.729	0.494
R6	0.287	0.377	0.727	0.540
R7	0.254	0.309	0.728	0.501
R8	0.266	0.384	0.821	0.565

Sumber: Data diolah SmartPLS, 2025

Berdasarkan sajian data pada tabel di atas dapat diketahui bahwa masing-masing indikator pada variabel penelitian memiliki nilai *cross loading* terbesar pada variabel yang dibentuknya dibandingkan dengan nilai *cross loading* pada variabel lainnya dan angkanya juga diatas 0.7 . Berdasarkan hasil yang diperoleh tersebut, dapat dinyatakan bahwa indikator-indikator yang digunakan dalam penelitian ini telah memiliki *discriminant validity* yang baik dalam menyusun variabelnya masing-masing.

2) *Fornell-Larcker Criterion*

Di bawah ini merupakan nilai *fornell-larcker criterion* untuk konstruk Nilai *cross loading* masing-masing konstruk dievaluasi untuk memastikan bahwa korelasi konstruk dengan item pengukuran lebih besar daripada konstruk lainnya. Nilai *cross loading* yang diharapkan adalah lebih besar dari 0,7 (Ghozali, 2021).

Tabel 4. 9
Fornell Lacker Criterion

Variabel	<i>Herding Behavior</i>	<i>Experience Regret</i>	<i>Religiosity</i>	Keputusan Investasi
<i>Herding Behavior</i>	0.805			
<i>Experience Regret</i>	0.355	0.806		
<i>Religiosity</i>	0.356	0.501	0.74	
Keputusan Investasi	0.424	0.479	0.68	0.726

Sumber: Data diolah SmartPLS, 2025

Syarat *Fornell-Larcker Criterion*, Jika nilai akar kuadrat AVE setiap konstruk lebih besar daripada nilai korelasi antar konstruk dengan konstruk lainnya dalam model, maka model tersebut dikatakan memiliki nilai validitas diskriminan yang baik (Ghozali, 2021).

c. Uji Realibilitas

Pengujian ini dilakukan untuk melihat sebuah konsistensi internal dari indikator yang terdapat variabel laten, metode pengujian ini dilakukan untuk mengevaluasi model pengukuran (*measurement model* reflektif) yang digunakan sebagai uji reliabilitas. Menurut Ghozali (2021) Nilai composite reliability 0,6-0,7 dianggap memiliki reliabilitas yang baik, dan nilai Cronbach's alpha yang diharapkan adalah di atas 0,7 (Ghozali, Imam, 2015)

menunjukkan reliabilitas konstruk yang tinggi. Nilai *composite reliability* adalah sebagai berikut:

Tabel 4. 10
Cronbach alpha & compesite reliability

Variabel	<i>Cronbach's alpha</i>	<i>Composite reliability</i>
<i>Herding Behavior</i>	0.866	0.902
<i>Experience Regret</i>	0.866	0.902
<i>Religiosity</i>	0.881	0.906
Keputusan Investasi	0.703	0.817

Sumber: Data diolah SmartPLS, 2025

Berdasarkan hasil uji *composite reliability* dan *cronbach alpha* menunjukkan bahwa semua konstruk dalam penelitian ini memenuhi batas persyaratan nilai minimum $>0,7$. Pada hasil uji *composite reliability* menunjukkan bahwa semua variabel memiliki konsistensi internal yang memadai dalam mengukur suatu konstruk. Selain itu, uji reliabilitas dalam penelitian ini juga diperkuat dengan hasil dari *cronbach alpha* sehingga dapat disimpulkan bahwa semua konstruk dalam penelitian ini sudah reliabel dan dapat melakukan uji analisis lebih lanjut.

Berdasarkan hasil uji dari *evaluation of measurement model* (outer model) dapat disimpulkan bahwa penelitian ini mempunyai hasil uji *convergent validity* dan *disciminant validity* yang memadai dan telah diterima. Selain itu, penelitian juga mempunyai internal *consistency reliability* yang memadai pada uji *composite reliability* dan *cronbach alpha*. Maka, peneliti dapat melakukan uji lebih lanjut.

Tabel 4. 11
Ringkasan Hasil *Outer model*

Variabel	Indikator	Loading Faktor	Composite Reability	AVE	Diskriminant Validity
<i>Herding Behavior</i>	X1.1	0.719	0,902	0,648	Valid
	X1.2	0.817			
	X1.3	0.812			
	X1.4	0.871			
	X1.5	0.798			
<i>Experience Regret</i>	X2.1	0.802	0,902	0,649	Valid
	X2.2	0.736			
	X2.3	0.791			
	X2.4	0.838			
	X2.5	0.856			
<i>Religiosity</i>	X3.1	0.709	0,906	0,547	Valid
	X3.2	0.757			
	X3.3	0.719			
	X3.4	0.721			
	X3.5	0.729			
	X3.6	0.727			
	X3.7	0.728			
	X3.8	0.82			
Keputusan Investasi	Y1.1	0.704	0,817	0.527	Valid
	Y1.2	0.745			
	Y1.3	0.744			
	Y1.4	0.708			

Sumber: Data diolah SmartPLS, 2025

2. Pengujian Model Struktural (*Inner Model*)

Inner model menggambarkan hubungan antara variabel laten berdasarkan pada teori substantif. Model structural di evaluasi dengan menggunakan *R-square* untuk konstruk dependen. Nilai R^2 dapat digunakan untuk menilai pengaruh variabel endogen tertentu dan variabel eksogen apakah mempunyai pengaruh substantive (Ghozali, 2016). Dalam pengelompokan, nilai-nilai *R-Square* dibagi menjadi empat kategori. nilai *R-square* 0,75 termasuk ke dalam kategori kuat, nilai *R square* 0,50 termasuk kategori moderat dan nilai *R square* 0,25 termasuk kategori lemah (Hair et al., 2011).

Tabel 4. 12
Koefisien Korelasi

	<i>R-square</i>	<i>R-square adjusted</i>
Keputusan Investasi (Y)	0.515	0.504

Sumber: Data diolah SmartPLS, 2025

Berdasarkan tabel di atas, menunjukkan besarnya *R square* Keputusan investasi sebesar 0.515, maka dengan begitu menunjukkan kontribusi termasuk dalam kategori moderat antara *herding behavior*, *experience regret* dan *religiosity* terhadap keputusan investasi sebesar 51.5%, sehingga sebesar 48.5% untuk sisanya dari *R square* dipengaruhi oleh variabel lain yang tidak termasuk dalam penelitian ini.

3. Uji Hipotesis

Untuk mengetahui hubungan structural antar variabel laten, harus dilakukan pengujian hipotesis terhadap koefisien jalur antar variabel dengan membandingkan angka *p-value* dengan alpha (0.005) atau t-statistik sebesar (>1.96). Besarnya P-value dan juga t-statistik diperoleh dari *output* pada SmartPLS dengan menggunakan metode bootstrapping . Hasil uji hipotesis dapat dilihat pada tabel berikut ini.

Tabel 4. 13
Hasil Bootstrapping

	<i>Original sample (O)</i>	<i>Sample mean (M)</i>	<i>Standard deviation (STDEV)</i>	<i>T statistics (O/STDEV)</i>	<i>P values</i>
<i>Herding Behavior -> Keputusan Investasi</i>	0.179	0.177	0.090	1.994	0.046

<i>Experience Regret -> Keputusan Investasi</i>	0.142	0.155	0.080	1.775	0.076
<i>Religiosity -> Keputusan Investasi</i>	0.545	0.541	0.079	6.864	0.000

Sumber: Data diolah SmartPLS, 2025

Berdasarkan hasil pengujian hipotesis 1 (*Herding Behavior* berpengaruh positif pada keputusan investasi saham syariah pada investor muslim gen z di kota Makassar). Dari tabel di atas terlihat bahwa *p-value* adalah 0,046 (<0.05) dan *t-statistics* atau *t-value* adalah 1.994 (>1.96). Maka dari itu kesimpulannya H1 **diterima**, sehingga *Herding Behavior* berpengaruh positif pada keputusan investasi saham syariah .

Berdasarkan hasil pengujian hipotesis 2 (*Experience Regret* berpengaruh pada keputusan investasi saham syariah pada investor muslim gen z di kota Makassar). Dari tabel di atas terlihat bahwa *p-value* adalah 0,076 (>0.05) dan *t-statistics* atau *t-value* adalah 1.775 (<1.96) . Maka dari itu kesimpulannya H2 **ditolak**, sehingga *Experience Regret* tidak berpengaruh pada keputusan investasi saham syariah .

Berdasarkan hasil pengujian hipotesis 3 (*Religiosity* berpengaruh positif pada keputusan investasi saham syariah pada investor muslim gen z di kota Makassar). Dari tabel di atas terlihat bahwa *p-value* adalah 0,000 (<0.05) dan *t-statistic* atau *t-value* adalah 6.864 (>1.96). Maka dari itu kesimpulannya H3 **diterima**, sehingga *Religiosity* berpengaruh positif pada keputusan investasi saham syariah .

D. Pembahasan

Setelah menganalisis data, langkah selanjutnya adalah membahas hasil penelitian dan hubungan antara beberapa variabel yang terlibat dalam penelitian ini. Variabel yang terlibat dalam penelitian ini, yaitu *herding behavior*, *experience regret*, *religiosity* dan *keputusan investasi*.

a. Pengaruh *Herding Behavior* Terhadap Keputusan Investasi

Berdasarkan hasil penelitian, *Herding Behavior* terbukti memiliki hubungan yang positif dan signifikan terhadap keputusan investasi saham syariah pada investor muslim gen z di kota Makassar. Hal ini menunjukkan bahwa kecenderungan investor untuk mengikuti keputusan orang lain tanpa analisis yang mendalam, maka semakin besar pula pengaruhnya terhadap pengambilan keputusan investasi. Temuan ini mendukung teori perilaku keuangan yang menyatakan bahwa investor sering kali dipengaruhi oleh informasi sosial dan psikologis dalam membuat keputusan investasi.

Penelitian ini juga selaras dengan *Prospect Theory* yang dikembangkan oleh Kahneman dan Tversky (1979), merupakan salah satu teori utama dalam *behavioral finance* yang menjelaskan bagaimana individu membuat keputusan dalam kondisi risiko dan ketidakpastian. Teori ini menekankan bahwa manusia tidak selalu rasional, dan dalam pengambilan keputusan, mereka lebih dipengaruhi oleh persepsi terhadap potensi rugi dan untung dari pada oleh nilai akhir dari suatu keputusan (Putri, 2024). Perilaku ini bisa memicu efek yang merugikan, seperti terbentuknya gelembung pasar (*market bubble*) ketika banyak investor mengikuti tren yang salah, atau *panic selling* saat pasar

mengalami penurunan. *Herding* juga menggambarkan bagaimana informasi informal dan persepsi sosial bisa membentuk perilaku pasar secara luas (Hidayat et al., 2023).

Fenomena ini lazim terjadi terutama dalam situasi pasar yang tidak pasti, investor merasa kurang percaya diri terhadap analisis individualnya dan memilih untuk mengikuti mayoritas sebagai bentuk "keamanan kolektif". Fenomena ini sejalan dengan temuan penelitian Hidayat (2023) menemukan bahwa keputusan investasi Gen Z sering kali dipengaruhi oleh faktor eksternal dari pada keyakinan dan perspektif mereka sendiri.

Sejalan dengan penelitian sebelumnya, hasil penelitian yang dilakukan oleh Rozak (2023) menemukan bahwa adanya *herding* berpengaruh signifikan terhadap *investment decision* para investor pengguna aplikasi bibit berbasis syariah di wilayah Jawa Barat. Responden cenderung meniru kelompok investor lain untuk menghindari risiko di masa depan.

Selain itu, penelitian Pranata (2023) menguatkan bahwa perilaku *herding* berperan penting dalam pengambilan keputusan investasi di pasar *cryptocurrency* di Purwakarta. Terlalu banyak investor mengambil keputusan investasi yang sama sambil mengandalkan analisis orang lain tanpa evaluasi yang objektif, yang dapat menyebabkan ketidakrasionalan dalam pengambilan keputusan investasi. Dalam konteks ini, investor mungkin merasa lebih nyaman untuk mengikuti orang lain daripada membuat keputusan sendiri, dan mungkin merasa bahwa keputusan orang lain lebih akurat daripada keputusan mereka sendiri. Investor menunjukkan perilaku *herding* ketika mereka yakin

bahwa keputusan investasi mayoritas investor sudah tepat dan tepat (Afriani et al, 2019).

Dari uraian diatas dapat disimpulkan bahwa *herding behavior* memiliki peran yang signifikan terhadap keputusan investasi dengan kurangnya pengalaman dan literasi investasi menyebabkan mereka lebih percaya pada opini atau tindakan investor lain, yang dianggap lebih berpengalaman atau populer, sehingga memperkuat perilaku *herding*.

b. Pengaruh *Experience Regret* Terhadap Keputusan Investasi

Berdasarkan berbagai rangkaian metode pengujian yang telah dilakukan, diperoleh hasil bahwa *experience regret* tidak berpengaruh terhadap keputusan investasi yang menandakan bahwa hipotesis kedua ditolak. Investor gen z tidak terlalu melibatkan emosi dalam proses membuat keputusan investasi dan tidak perlu menyesal telah mengalami kerugian. Gen Z cenderung melihat kegagalan masa lalu sebagai pelajaran, bukan hambatan.

Penelitian ini juga selaras dengan *regret theory* yang dibahas Bell (1982) serta Loomes dan Sugden (1987), teori *regret* dibuat dengan dua asumsi dasar. Pertama, konsumen cenderung membandingkan hasil dari keputusan mereka dan memilih hasil dari apa yang mereka dapatkan ketika membuat keputusan yang berbeda. Kedua, konsumen cenderung mengantisipasi penyesalan sebelum membuat keputusan, sehingga mereka sering mengubah pilihan mereka untuk menghindari kemungkinan penyesalan. Ini berarti bahwa penyesalan tidak hanya dapat dilihat setelah keputusan, tetapi juga diketahui oleh investor sebelum mereka membuat

keputusan. Sebelum membuat keputusan itu disebut antisipasi penyesalan dan sesudah pengambilan keputusan disebut sebagai konsekuensi (Karunia, 2016).

Menurut penelitian Nuryasman (2020) *experience regret* mempunyai pengaruh negatif terhadap *investment decision* karena hal ini menunjukkan bahwa perasaan menyesal tidak menjadikan investor untuk melakukan kegiatan investasi, karena adanya tipe-tipe investor dalam menghadapi resiko investasi yaitu *risk seeker*, *risk neutral*, dan *risk averter*.

Sejalan dengan penelitian Fitriyani & Anwar (2022) mengemukakan bahwa keputusan investasi tidak dipengaruhi dengan *experience regret* yang dialami investor milenial muslim, karena penyesalan keputusan investor dimasa lalu tidak membuatnya takut untuk berinvestasi lagi dimasa depan atau investor milenial muslim cenderung mengabaikan penyesalan tersebut. Masing-masing investor memiliki cara tersendiri dalam menghadapi ketidakpastian dan kerugiannya.

Dari uraian diatas dapat disimpulkan bahwa *experience regret* memiliki peran yang tidak berpengaruh signifikan terhadap keputusan investasi. Hal ini menunjukkan bahwa perasaan penyesalan akibat pengalaman kerugian di masa lalu tidak secara langsung memengaruhi keputusan investasi yang diambil di masa sekarang.

c. Pengaruh *Religiosity* Terhadap Keputusan Investasi

Religiosity merupakan sebuah dorongan dalam diri seseorang untuk mengambil tindakan sesuai dengan apa yang ditaatinya dalam agama atau

kepercayaannya. Keyakinan seorang muslim terhadap halal dan haram dalam Islam akan cenderung membuatnya untuk mempertimbangkan investasi syariah sebagai salah satu pilihan dalam pengelolaan hartanya. Hasil dari penelitian ini, *religiosity* terbukti memiliki hubungan yang positif dan signifikan terhadap keputusan investasi saham syariah pada investor muslim gen z di kota Makassar. Investor yang memiliki tingkat religiusitas tinggi cenderung memilih investasi yang sesuai dengan prinsip-prinsip Islam, seperti menghindari riba, serta memilih saham yang terdaftar dalam daftar efek syariah.

Hasil penelitian ini didukung oleh *Moral Intensity Theory* dikembangkan oleh Thomas Jones (1991) dan merupakan bagian dari studi etika dalam pengambilan keputusan. Teori ini menyatakan bahwa intensitas moral dari suatu isu akan memengaruhi sejauh mana seseorang merasa terdorong untuk mengambil keputusan yang bermoral. Dalam keputusan investasi, investor menghadapi berbagai pilihan yang tidak hanya berdampak finansial, tetapi juga moral dan sosial (Lim et al., 2023).

Hal ini sejalan dengan penelitian yang dilakukan Pranyoto (2020) menemukan bahwa *religiosity* memiliki pengaruh positif yang signifikan terhadap keputusan investasi. Hal ini menunjukkan bahwa pemahaman dan keyakinan agama seseorang memengaruhi berbagai aspek kehidupannya, termasuk dalam memilih jenis investasi. Dalam konteks investor milenial muslim, semakin tinggi tingkat religiositas, semakin kuat kecenderungan

untuk membuat keputusan investasi yang selaras dengan prinsip-prinsip syariah seperti transparansi, keadilan, dan larangan terhadap riba.

Sejalan dengan penelitian sebelumnya, menurut penelitian Jamiil (2022) religiusitas dapat mempengaruhi perilaku keuangan dalam keputusan investasi. Penelitian ini mendukung temuan dari Dianti (2017) menyatakan bahwa agama memiliki pengaruh positif yang signifikan terhadap keputusan investasi. Religiusitas mahasiswa dapat berpengaruh terhadap keputusan investasi mereka, meskipun dampaknya dapat bervariasi tergantung pada banyak faktor termasuk keyakinan agama, nilai-nilai yang dianut, dan pengalaman individu.

Dari uraian diatas dapat disimpulkan bahwa *religiosity* memiliki peran yang signifikan terhadap keputusan investasi. Hal ini menunjukkan bahwa gen Z Muslim tidak hanya mempertimbangkan keuntungan finansial, tetapi juga nilai-nilai spiritual dan etika dalam setiap keputusan ekonominya. Ini menegaskan bahwa religiusitas bukan hanya faktor internal pribadi, tetapi juga menjadi pertimbangan penting dalam perilaku keuangan yang mencerminkan identitas keislaman mereka.

BAB V

KESIMPULAN

A. Kesimpulan

Berdasarkan hasil penelitian di atas, maka dapat ditarik beberapa kesimpulan sebagai berikut:

1. *Herding Behavior* terbukti berpengaruh signifikan dalam keputusan investasi. Hal ini menunjukkan bahwa kecenderungan investor untuk mengikuti keputusan orang lain tanpa analisis mendalam dapat mendorong pengambilan keputusan investasi, khususnya pada investor Gen Z yang terpengaruh oleh tren sosial dan media.
2. *Experience regret* terbukti tidak berpengaruh signifikan terhadap keputusan investasi saham syariah. Hal ini menunjukkan bahwa pengalaman penyesalan atau kerugian di masa lalu tidak memengaruhi keputusan investasi di masa kini. Investor Muslim Gen Z tetap mengambil keputusan untuk berinvestasi meskipun pernah mengalami kerugian sebelumnya.
3. *Religiosity* merupakan variabel yang paling dominan dalam memengaruhi keputusan investasi saham syariah. Semakin tinggi tingkat religiositas seseorang, maka semakin besar kecenderungan mereka untuk memilih investasi yang sesuai dengan prinsip syariah, seperti menghindari riba dan memilih saham dalam daftar efek syariah.

B. Saran

Berdasarkan hasil kesimpulan diatas, maka saran untuk penelitian ini adalah:

1. Bagi investor

Diharapkan investor Muslim Gen Z, khususnya yang berinvestasi di pasar saham syariah, dapat lebih bijak dalam mengambil keputusan investasi. Investor sebaiknya tidak hanya mengikuti tren atau keputusan orang lain (*herding behavior*), tetapi juga melakukan analisis yang matang terhadap instrumen investasi yang dipilih. Selain itu, pengalaman masa lalu yang menimbulkan penyesalan (*experience regret*) seharusnya dijadikan pelajaran untuk lebih berhati-hati tanpa membuat investor takut mengambil keputusan. Penting pula bagi investor untuk mempertimbangkan aspek religiusitas dalam setiap aktivitas investasi agar selaras dengan prinsip syariah yang diyakini.

2. Penelitian selanjutnya

Peneliti selanjutnya disarankan untuk memperluas ruang lingkup penelitian, baik dari sisi lokasi, segmen generasi, maupun variabel lain yang memengaruhi keputusan investasi, seperti literasi keuangan, *risk tolerance*, atau pengaruh media sosial. Selain itu, pendekatan metode campuran (*mixed methods*) antara kuantitatif dan kualitatif dapat digunakan agar memperoleh pemahaman yang lebih komprehensif mengenai faktor-faktor psikologis dan religius dalam pengambilan keputusan investasi. Menguji faktor moderasi atau mediasi juga dapat memberikan wawasan baru dalam memperkuat hubungan antar variabel.

DAFTAR PUSTAKA

- Abubakar, R. (2021). *Pengantar Metodologi Penelitian*.
- Adiputra, I. G., Bangun, N. A., & Jullian, R. B. (2023). The Effect of Overconfidence Bias, Herding Behavior and Experienced Regret on Investment Decision Making on the Indonesia Stock Exchange. *Journal of Economics, Finance and Management Studies*, 06(05), 2339–2348. <https://doi.org/10.47191/jefms/v6-i5-55>
- Afriani, D., & H. (2019). Pengaruh Cognitive Dissonance Bias, Overconfidence Bias dan Herding Bias Terhadap Pengambilan Keputusan (Studi Empiris Pada Mahasiswa Fakultas Ekonomi Universitas Negeri Padang Yang Melakukan Investasi Di Bursa Efek Indonesia). *Jurnal Eksplorasi Akuntansi*, 1(4), 1650–1665.
- Agustin, Pramita, dan I. M. (2014). *Perilaku Investor Muslim dalam Bertransaksi Saham di Pasar Modal*. 1(12), 874–892.
- Akma'rifatul Hikmah, A., & Husnayetti. (1829). Analisis Minat Berinvestasi Bagi Milenial dan Generasi Z. *Akuntansi, Jurnal Riset*, 13(2), 232–244.
- Asutay, M., Aziz, P. F., Indrastomo, B. S., & Karbhari, Y. (2023). Religiosity and Charitable Giving on Investors' Trading Behaviour in the Indonesian Islamic Stock Market: Islamic vs Market Logic. *Journal of Business Ethics*, 188(2), 327–348. <https://doi.org/10.1007/s10551-023-05324-0>
- Ayu Wulandari, D., & Iramani, R. (2014). Studi Experienced Regret, Risk Tolerance, Overconfidence Dan Risk Perception Pada Pengambilan Keputusan Investasi. *Journal of Business and Banking*, 4(1), 55. <https://doi.org/10.14414/jbb.v4i1.293>
- Baker, H. K. & J. R. N. (2010). *Behavioral Finance: An Overview, In Behavioral Finance: Investor, Corporations, and Market*.
- Berliana Viera Sabilla, & Tri Kartika Pertiwi. (2021). Pengaruh Bias Perilaku Terhadap Pengambilan Keputusan Investasi Saham Para Investor Pemula Di Kota Sidoarjo. *Jurnal E-Bis (Ekonomi-Bisnis)*, 5(2), 353–364. <https://doi.org/10.37339/e-bis.v5i2.688>
- CNBC. (2024). *Investor Saham Syariah RI Masih Minim, BEI Target 1 Juta Tahun Ini*. CNBC. <https://www.cnbcindonesia.com>
- Dianti, Y. (2017). Pengaruh Risk Tolerance, Religiusitas, dan Social Media Terhadap Keputusan Investasi (Studi Kasus Mahasiswa Fakultas Ekonomi dan Bisnis Universitas Islam Malang). *Angewandte Chemie International Edition*, 6(11), 951–952., 13(01), 5–24. <http://repo.iain-tulungagung.ac.id/5510/5/BAB 2.pdf>
- Febrianti, A., Isnurhadi, H., & Andriana, I. (2022). Pengaruh Literasi Keuangan, Experience Regret dan Perceived Risk terhadap Keputusan Investasi pada

- Mahasiswa Indonesia. *Al-Kharaj: Jurnal Ekonomi, Keuangan & Bisnis Syariah*, 5(5), 1966–1975. <https://doi.org/10.47467/alkharaj.v5i5.2017>
- Febrita Shafa Nitanto, Lady Seftiani Nabila, Rusdi Hidayat N3, I. R. K. (2024). *Teori pengambilan keputusan: mengupas definisi, proses, dan faktor yang mempengaruhi pengambilan keputusan dalam konteks organisasi*. 5(4).
- Fitriarianti, B. (2018). *Pengaruh Literasi Keuangan, Perilaku Keuangan dan Pendapatan Terhadap Keputusan Berinvestasi*.
- Fitriyani, S., & Anwar, S. (2022). Pengaruh Herding, Experience Regret Dan Religiosity Terhadap Keputusan Investasi Saham Syariah Pada Investor Muslim Millennial Dengan Financial Literacy Sebagai Variabel Moderasi. *Jurnal Ekonomi Syariah Teori Dan Terapan*, 9(1), 68. <https://doi.org/10.20473/vol9iss20221pp68-77>
- Gambar 1.1 Perbandingan Indeks Literasi Keuangan Konvensional & Syariah Sumber: (Otoritas Jasa Keuangan, 2022b). (2023). 1–9.
- Ghozali, Imam, H. L. (2015). *Konsep, Teknik, Aplikasi Menggunakan Smart Pls 3.0 Untuk Penelitian Empiris*. Bp Undip.
- Ghozali, I. (2016). *Aplikasi Analisis Multivariate Dengan Program Ibm Spss 23*. Badan Penerbit Universitas Diponegoro.
- Ghozali, I. (2021). *Partial Least Squares: Konsep, Teknik Dan Aplikasi Menggunakan Smart Pls 3.2.9 Untuk Penelitian Emperis (3rd Ed.)*. Badan Penerbit Universitas Diponegoro.
- Gusni, G., Nugraha, N., Disman, D., & Chochole, T. (2023). Analysis of Aggregate Herding Behavior in the Capital Market: Evidence from Indonesia and Singapore. *Media Ekonomi Dan Manajemen*, 38(2), 362. <https://doi.org/10.56444/mem.v38i2.3934>
- Hair, J. F., Sarstedt, M., Hopkins, L., & Kuppelwieser, V. G. (2014). Partial least squares structural equation modeling (PLS-SEM): An emerging tool in business research. *European Business Review*, 26(2), 106–121. <https://doi.org/10.1108/EBR-10-2013-0128>
- Hariawan, H. D. A., & Canggih, C. (2022). Analisis Faktor yang Mempengaruhi Keputusan Investasi di Pasar Modal Syariah: Studi Kasus di Kota Surabaya. *Jurnal Ekonomi Syariah Teori Dan Terapan*, 9(4), 495–511. <https://doi.org/10.20473/vol9iss20224pp495-511>
- Haryono, S. (2016). *Metode SEM Untuk Penelitian Manajemen AMOS LISREL PLS. PT*.
- Hidayat, F., Siregar, S. R., & Nugroho, A. W. (2023). Efek Financial Management Behavior, Self Efficacy, Herding Terhadap Keputusan Investasi Generasi Z (Effects of Financial Management Behavior, Self-Efficacy, Herding on Generation Z Investment Decisions). *Akuntansi Bisnis & Manajemen (ABM)*, 30(1). <https://doi.org/10.35606/jabm.v30i1.1192>

- Hidayati, A. (2020). *Hubungan religiusitas dengan minat investasi emas di perbankan syariah pada mahasiswa jurusan manajemen dakwah fakultas ilmu dakwah dan ilmu komunikasi UIN Syarif Hidayatullah Jakarta*. <https://doi.org/Skripsi> tidak dipublikasikan. Jakarta: UIN Syarif Hidayatullah Jakarta.
- Hikmah, H., Siagian, M., & Siregar, P. (2020). Analisis Tingkat Literasi Keuangan, Experienced Regret, dan Risk Tolerance pada Keputusan Investasi di Batam. *Jesya (Jurnal Ekonomi & Ekonomi Syariah)*, 3(1), 138–146. <https://doi.org/10.36778/jesya.v3i1.142>
- Hussein, A. S. (2015). Penelitian Bisnis dan Manajemen Menggunakan Partial Least Squares dengan SmartPLS 3.0. *Universitas Brawijaya*, 1, 1–19. <https://doi.org/10.1023/A:1023202519395>
- Ilyas, M., Moeljadi, & Djawahir, A. H. (2022). The effect of financial knowledge and financial well-being on investment intention mediated by financial attitude. *International Journal of Research in Business and Social Science*, 10(8), 175–188.
- Indonesia Central Securities Depository. (2023). Statistik Pasar Modal Indonesia. *Publikasi PT Kustodian Sentral Efek Indonesia*, 1–7. https://www.ksei.co.id/publications/demografi_investor
- investasi. Nabilah, F. (2020). *Pengaruh pengetahuan, religiusitas dan motivasi investasi terhadap minat berinvestasi pasar modal syariah pada komunitas investor saham pemula*. 1(1), 55–67. <https://doi.org/TARAADIN>
- Jamiil, S. C. (2022). Peran mediasi literasi keuangan pada pengaruh religiusitas terhadap perilaku keuangan di kalangan aktivis perempuan muslim (studi kasus padafatayat nu dan nasyiatul aisyiah diy). *Thesis*.
- Kahneman, D. and A. T. (1979). *Prospect Theory: An Analysis of Decision Under Risk*. *Handbook of the Fundamentals of Financial Decision Making* Downloaded from www.worldscientific.com.
- Kahneman, D. dan A. T. (1979). *Prospect Theory: An Analysis of Decision Under Risk*. *Econometrica*, 47, 263 – 291.
- Karunia. (2016). *MEMAHAMI PERILAKU KONSUMEN DENGAN TEORI REGRET Faraz*. 4(June), 2016.
- Kementrian Agama RI. (2019). *Al-Qur'an*.
- Lestari, W., & Iramani, R. (2013). Persepsi Risiko Dan Kecenderungan Risiko Investor Individu. *Jurnal Keuangan Dan Perbankan*, 17(1), 78–88. <http://jurkubank.wordpress.com>
- Lim, W. M., O'Connor, P., Nair, S., Soleimani, S., & Rasul, T. (2023). A foundational theory of ethical decision-making: The case of marketing professionals. *Journal of Business Research*, 158(January), 113579. <https://doi.org/10.1016/j.jbusres.2022.113579>

- Luong, L. P. and Ha, D. T. (2011). "Behavioral Factors Influencing Individual Investors' Decision Making and Performance'. *Survey of the Ho Chi Minh Stock Exchange, Umea School of Business Spring Semester*.
- Maskar, M. S., Ma'mum, S. Z., Murini, & Firdani, W. S. (2022). Pengambilan Keputusan Investasi Syariah Yang Dimoderasi Oleh Gender (Studi Pada Investor Mahasiswa Galeri Investasi Syariah Bei Pada. *Journal EconomicsTechnology And Entrepreneur*, 01(01), 46–58.
- Mawardi, A. &. (2014). *PERILAKU INVESTOR MUSLIM DALAM BERINTERAKSI DI PASAR MODAL*. 1,12.
- Ngoc, L. T. B. (2013). Behavior Pattern of Individual Investors in Stock Market. *International Journal of Business and Management*, 9 (1). <https://doi.org/10.5539/ijbm.v9n1p1><https://doi.org/10.5539/ijbm.v9n1p1>
- Nuryasman MN, N. S. (2020). Faktor-Faktor Yang Mempengaruhi Pengambilan Keputusan Investasi Saham. *Jurnal Ekonomi*, 25(2), 251. <https://doi.org/10.24912/je.v25i2.669>
- Pompian, Michael, M. (2006). *Behavioral Finance and Wealth Management*. New York: John Wiley & Sons.
- Pranata, R. M. (2023). Keputusan Investasi Cryptocurrency di Purwakarta: Mengungkap Dampak dari Herding dan Overconfidence. *Jurnal Manajemen & Bisnis Kreatif*, 9(1), 62–72. <https://doi.org/10.36805/manajemen.v9i1.5502>
- Pranyoto, E., Susanti, & Septiyani. (2020). Herding Behavior, Experienced Regret Dan Keputusan Investasi Pada Bitcoin. *Jurnal Bisnis Darmajaya*, 06(1), 29–43.
- Pratama, H. A. (2020). *Minat masyarakat terhadap reksadana syariah: Peran religiusitas, literasi finansial dan pendapatan*.
- Putri, K. D. (2024). *Pengaruh Representativeness Bias dan Herding Behaviour Terhadap Keputusan Pengaruh Representativeness Bias dan Herding Behaviour Terhadap Keputusan Investasi : Studi Pada Investor Generasi Z Di Daerah Khusus Ibukota Jakarta Kurnia Dewi Putri*. May. <https://doi.org/10.13140/RG.2.2.29954.90567>
- Rahmayanti, D. (2021). *Pengaruh Risiko, Return, dan Perekonomian Indonesia Terhadap Keputusan Berinvestasi Saham Saat Covid-19*. 1 (2),(HUMANIS), 26–45.
- Rini, I. A., Barus, E. E., & Lubis, Z. (2022). Analisis Perkembangan Trading Saham Syariah Periode 2017-2020. ... : *Jurnal Manajemen Bisnis Syariah*, 2(1), 173–185. <http://jurnal.umsu.ac.id/index.php/ALMULTAZIM/article/view/9945>
- Rozak, A., Nugraha, N., & Sari, M. (2023). Determinan Keuangan Keperilakuan Heuristic dan Herding Analysis terhadap Keputusan Investasi Berbasis

- Syariah. *Jurnal Manajemen Dan Keuangan*, 12(2), 266–281.
<https://doi.org/10.33059/jmk.v12i2.6821>
- Setiawan, Y. C., Atahau, A. D. R. and Robiyanto, R. (2018). 'Cognitive Dissonance Bias, Overconfidence Bias dan Herding Bias dalam Pengambilan Keputusan Investasi Saham. *AFRE (Accounting and Financial Review)*, 1(1).
- Shihab, Q. (2004). *Tafsir al-Mis bāh "Pesan, Kesan dan Keserasian al-Qur'an."* Lentera Hati.
- Singh, M. &. (2019). *An analysis of behavioral biases in investment decision-making. International Journal of Financial Research*. 10(4), 55–67.
<https://doi.org/10.5430/ijfr.v10n4p55>
- Stephanie, P. D., Enjelina, S., Angelica, M. F., Martinelli, I. (2021). *Aspek hukum pelaksanaan vaksinasi covid-19 di Indonesia. Prosiding SENAPENMAS*. 1263. <https://doi.org/10.24912/psenapenmas.v0i0>
- Sudaryono. (2019). *Metodologi Penelitian: Kuantitatif, Kualitatif, Dan Mix Method, 2nd edn. Depok: Rajawali Pers*.
- Tamara, D. (2022). Do Overconfidence and Herding Affect Stock Investment Decision? Indonesian Cases During Pandemic Covid-19. *Mix: Jurnal Ilmiah Manajemen*, 12(3), 541.
https://doi.org/10.22441/jurnal_mix.2022.v12i3.012
- Tandelilin, E. (2010). *Portofolio dan Investasi: Teori dan Aplikasi*. Yogyakarta: Kanisius.
- Wahyuni, A. P. (2019). *Pengaruh experienced regret, risk perception, locus of control internal, overconfidence dan etnis pada pengambilan keputusan investasi di Surabaya*. 1–13.
- Wardana, W. (2024). *Potensi Perkembangan Pasar Modal Syariah di Indonesia Sebagai Tujuan Investasi Generasi Muda*. 1(1).
<https://doi.org/10.35905/taswiq.v1i1.10711>
- Wardani, A. K., & Lutfi, L. (2019). Pengaruh literasi keuangan, experienced regret, risk tolerance, dan motivasi pada keputusan investasi keluarga dalam perspektif masyarakat Bali. *Journal of Business & Banking*, 6(2), 195–214. <https://doi.org/10.14414/jbb.v6i2.996>
- Widyastuti, R. A. Y. (2021). *Sensus Penduduk 2020, BPS : Generasi Z dan Milenial Dominasi Jumlah Penduduk RI*.
<https://bisnis.tempo.co/read/1425919/sensuspenduduk-%0A2020-bps-generasi-z-dan-milenialdominasi-%0Ajumlah-penduduk-ri>
- Wulandari, D. A. (2016). *Studi Experienced Regret , Risk Tolerance , Overconfidence*. 4(1), 55–66.
- Yam, J. H., & Taufik, R. (2021). Hipotesis Penelitian Kuantitatif. *Perspektif: Jurnal Ilmu Administrasi*, 3(2), 96–102.
<https://doi.org/10.33592/perspektif.v3i2.1540>

L


A

M

P

I

R



UNIVERSITAS ISLAM NEGERI

ALAUDDIN

MAKASSAR

N

Lampiran 1

KUESIONER PENELITIAN

Berkenaan dengan pelaksanaan penelitian skripsi dengan judul **“Herding Behavior, Experience Regret, Religiosity Dan Keputusan Investasi Saham Syariah Pada Investor Muslim Gen Z Di Kota Makassar”**, maka saya memohon kesediaan Bapak/Ibu/Saudara(i) meluangkan waktu untuk mengisi kuesioner yang dilampirkan. Jawaban yang anda berikan akan sangat membantu dalam penelitian ini.

Seluruh data dan informasi yang Bapak/Ibu/Saudara(i) berikan akan dijaga kerahasiaannya dan hanya digunakan untuk kepentingan penelitian semata.

Saya ucapkan terimakasih kepada Bapak/Ibu/Saudara(i) yang telah bersedia meluangkan waktu untuk mengisi kuesioner ini secara objektif.

Hormat Saya,

UNIVERSITAS ISLAM NEGERI
ALAUDDIN
MAKASSAR
IKHWANI AZZAHRA
NIM : 90200121093

IDENTITAS RESPONDEN

Nama :

Jenis Kelamin :

Usia

- ☐ 18-23 Tahun
- ☐ 24-30 Tahun

Domisili **kecamatan dalam kota Makassar, beri tanda (√)*

- ☐ Biringkanaya
- ☐ Manggala
- ☐ Tamalanrea
- ☐ Bontoala
- ☐ Mariso
- ☐ Tamalate
- ☐ Kepulauan Sangkarang
- ☐ Panakkukang
- ☐ Ujung Pandang
- ☐ Makassar
- ☐ Rappocini
- ☐ Ujung Tanah
- ☐ Mamajang
- ☐ Tallo
- ☐ Wajo



Jumlah Transaksi di Pasar Saham Syariah

- ☐ 2 Kali
- ☐ 3 Kali
- ☐ ≥ 4 Kali

Berapa Lama Anda Berinvestasi Saham Di Pasar Modal Syariah

- ☐ <6 Bulan
- ☐ >1 Tahun
- ☐ >5 Tahun

Pernah atau Sedang Berinvestasi Saham Di Pasar Modal Syariah Sampai

Saat Ini *beri tanda (✓)

- ☐ Iya
- ☐ Tidak (Jika tidak, diharap untuk tidak menjawab kuesioner)

Beri tanda (√) pada pernyataan dibawah ini sesuai dengan penilaian anda, ada 4 alternatif yang disediakan yaitu:

Skor	Keterangan
1	Sangat Tidak Setuju (STS)
2	Tidak Setuju (ST)
3	Netral (N)
4	Setuju (S)
5	Sangat Setuju (SS)

PERNYATAAN :

C. Herding Behavior

NO	PERNYATAAN	JAWABAN				
		STS	TS	N	S	SS
		1	2	3	4	5
Mengikuti pilihan keputusan investor lain						
1	Saya cenderung mengikuti keputusan investasi yang diambil oleh teman, keluarga, atau rekan kerja.					
2	Saya lebih suka mengikuti tren investasi yang sedang populer dari pada melakukan analisis sendiri.					
Mengikuti membeli/ menjual instrumen saham investor lain						
3	Saya merasa lebih aman mengikuti keputusan beli/jual saham yang dilakukan oleh investor lain.					
4	Saya lebih yakin membeli/ menjual saham jika melihat banyak investor lain melakukan hal yang sama.					
Reaksi cepat terhadap perubahan pasar						
5	Saya cepat mengambil keputusan investasi berdasarkan berita atau informasi terbaru tentang pasar saham.					

D. Experience Regret

NO	PERNYATAAN	JAWABAN				
		STS	TS	N	S	SS
		1	2	3	4	5
Pengalaman kerugian dalam melakukan investasi						
1	Saya pernah mengalami kerugian dalam investasi yang saya lakukan					
Perasaan menyesal ketika berinvestasi						
2	Saya merasa kecewa ketika berinvestasi dengan hasil yang tidak sesuai harapan					
3	Saya menyesal tidak melakukan analisis lebih mendalam sebelum berinvestasi					
Dampak pengalaman kerugian untuk investasi selanjutnya						
4	Pengalaman kerugian membuat saya lebih berhati-hati dalam memilih instrumen investasi					
5	Setelah mengalami kerugian, saya lebih cenderung melakukan analisis mendalam sebelum berinvestasi					

E. Religiosity

NO	PERNYATAAN	JAWABAN				
		STS	TS	N	S	SS
		1	2	3	4	5
Memahami hukum muamalah Allah						
1	Saya memahami prinsip-prinsip Islam yang berkaitan dengan investasi					
2	Saya berusaha memastikan bahwa investasi yang saya pilih sesuai dengan hukum islam					
Melakukan hal-hal yang diperintahkan agama						
3	Saya menghindari investasi yang mengandung unsur riba, gharar (ketidakjelasan), dan maysir (spekulasi)					
4	Saya lebih memilih berinvestasi dalam instrumen yang telah mendapatkan sertifikasi halal atau syariah					
Merasa senang mengikuti perintah agama						
5	Saya merasa tenang dan bahagia ketika berinvestasi sesuai dengan ajaran agama					

6	Saya merasa lebih percaya diri dalam berinvestasi ketika yakin bahwa investasi saya halal					
Mengetahui pengetahuan agama						
7	Saya memahami konsep halal dan haram dalam investasi menurut ajaran agama					
Bertanggung jawab atas komitmen ajaran agama						
8	Saya selalu memastikan bahwa investasi yang saya pilih sesuai dengan ajaran agama					

F. Keputusan Investasi

NO	PERNYATAAN	JAWABAN				
		STS	TS	N	S	SS
		1	2	3	4	5
Return (pengembalian)						
1	Saya berinvestasi di saham syariah dengan harapan memperoleh return yang optimal					
2	Saya selalu mempertimbangkan potensi return sebelum memutuskan untuk berinvestasi di saham syariah					
Risk (risiko)						
3	Saya selalu mempertimbangkan tingkat risiko sebelum memutuskan untuk berinvestasi di saham syariah					
The Time Factors (waktu)						
4	Saya mempertimbangkan jangka waktu investasi sebelum memutuskan untuk berinvestasi di saham syariah					

Lampiran 2

TABULASI DATA VARIABEL *HERDING BEHAVIOR* (X1)

<i>HERDING BEHAVIOR</i> (X1)				
HB1	HB2	HB3	HB4	HB5
3	2	3	3	3
1	1	1	1	1
3	3	2	2	2
4	3	3	3	4
3	2	2	2	3
3	4	4	3	3
4	3	4	4	3
3	2	2	2	3
3	4	5	4	4
3	4	5	4	5
4	3	4	4	3
5	5	5	5	5
4	4	4	4	4
3	3	3	4	3
3	3	3	4	4
3	4	3	4	3
2	2	1	2	2
3	2	2	2	1
3	4	3	4	4
2	2	2	2	2
3	4	3	3	3
4	3	3	3	2
4	4	3	4	2
3	2	3	2	3
2	3	2	3	4
3	4	3	3	3
3	2	3	3	3
4	4	4	4	4
4	4	4	5	5
4	4	4	4	4
4	5	3	5	5
3	2	2	2	1
5	5	5	5	5
5	5	5	5	5
3	3	4	3	2

3	2	2	2	1
5	5	5	4	4
2	4	4	5	5
4	5	4	5	5
2	2	2	2	4
3	3	3	2	3
3	1	3	2	3
3	3	4	4	2
4	3	4	5	3
5	3	5	5	5
3	3	3	3	4
4	3	3	3	5
5	4	4	5	4
4	4	4	4	3
4	4	4	5	5
2	2	2	2	1
4	4	4	5	4
3	4	2	4	4
2	2	3	4	4
3	3	3	2	4
3	4	2	3	4
3	3	3	4	4
4	5	4	4	5
3	2	2	2	1
3	2	2	3	5
2	4	2	4	2
2	4	3	4	4
1	1	1	1	2
1	1	1	1	1
4	4	3	2	2
1	1	1	1	3
2	2	2	2	2
3	2	2	2	3
2	3	2	4	4
3	2	4	4	5
4	4	3	5	3
3	5	3	4	3
4	3	4	3	3
4	5	4	3	4
3	4	5	4	4

3	4	5	3	4
4	3	2	2	3
4	3	2	2	3
4	5	4	4	5
4	4	3	5	4
4	4	3	4	4
4	3	3	5	4
2	3	3	5	4
4	3	2	2	3
3	3	3	4	5
3	4	5	4	3
3	4	4	4	3
4	2	4	2	3
4	2	2	4	2
3	3	3	3	3
3	3	2	4	3
3	2	2	3	3
3	4	2	3	3
3	4	4	3	5
3	4	2	3	3
3	4	4	4	3
4	4	4	4	4
3	2	2	3	3
3	2	3	2	3
3	3	4	3	3
4	3	4	5	3
3	4	4	3	3
3	3	4	3	3
3	4	3	3	4
3	4	3	3	4
4	4	3	4	3
3	4	3	4	4
4	4	3	4	4
3	4	5	2	4
3	3	3	3	3
2	2	2	2	2
3	3	3	3	3
4	4	3	3	3
2	2	2	2	2
4	3	4	4	3

4	4	3	4	3
4	3	4	4	3
3	4	2	3	3
3	4	2	3	3
3	3	3	3	3
2	3	3	3	3
3	4	4	4	2
2	2	2	2	3
3	3	3	3	3
4	4	3	3	3
2	2	2	2	2
3	3	3	2	2
3	3	3	3	2
3	3	3	3	3
3	2	2	3	3
3	2	2	2	3
3	2	2	2	3
3	3	3	3	2
3	4	2	3	3
3	3	3	3	3
3	3	2	2	3
3	3	2	3	3
2	2	2	2	3
3	3	3	3	3
3	3	3	3	4

UNIVERSITAS ISLAM NEGERI
ALAUDDIN
 MAKASSAR

Lampiran 3

TABULASI DATA VARIABEL *EXPERIENCE REGRET* (X2)

<i>EXPERIENCE REGRET (X2)</i>				
ER1	ER2	ER3	ER4	ER5
4	2	4	2	4
1	1	1	1	1
1	2	2	2	1
4	5	4	4	5
5	5	4	4	5
4	2	4	4	4
5	3	3	5	5
3	5	5	5	3
3	4	5	4	5
4	5	4	5	4
5	4	5	5	4
5	5	5	5	5
1	4	4	3	4
3	3	4	5	5
4	5	5	5	5
4	4	3	4	4
2	2	2	4	4
1	2	2	2	1
5	5	5	5	5
5	2	3	4	5
5	3	4	4	4
4	4	3	5	4
4	3	5	4	4
4	4	3	4	4
3	3	4	4	4
4	4	4	4	5
5	4	4	5	5
4	4	4	4	4
5	5	5	5	5
4	4	4	4	4
5	5	4	5	5
4	3	4	4	4
1	1	1	1	1
4	5	4	4	4
2	2	4	4	4

3	3	3	3	3
3	3	3	4	4
4	2	4	5	5
3	3	5	4	4
4	3	3	4	4
3	4	5	4	3
4	5	4	4	4
4	3	5	5	5
3	3	4	5	5
4	4	4	5	5
2	4	2	4	4
4	3	5	4	5
4	4	5	5	4
3	4	4	3	4
3	5	4	5	5
3	4	3	5	5
4	5	5	4	4
4	4	4	4	4
4	4	5	5	5
5	4	4	4	4
5	4	5	5	4
3	3	3	2	2
4	5	4	5	4
3	2	2	1	2
4	3	5	5	5
4	4	4	2	4
3	4	5	3	3
3	2	2	3	3
2	2	2	2	2
3	3	2	4	3
3	4	5	5	5
3	3	4	4	4
4	3	4	5	5
5	4	5	5	5
3	3	4	4	4
4	4	4	5	3
4	4	4	3	5
3	2	2	3	3
4	3	5	3	4
4	5	4	4	4

4	3	3	4	4
2	5	4	3	3
3	3	3	3	4
3	3	3	3	2
2	4	5	3	4
3	3	5	4	5
2	3	5	3	4
3	4	4	3	5
2	3	3	4	3
3	4	4	2	4
4	3	3	5	4
4	3	4	3	5
3	3	4	5	4
4	3	3	4	5
3	2	2	3	3
3	4	3	3	3
3	4	4	3	3
4	3	3	4	5
3	2	3	3	2
3	2	2	3	3
4	3	4	5	3
3	2	3	3	2
3	2	3	3	2
3	2	3	3	2
4	3	4	3	4
4	3	4	4	4
3	2	3	3	2
3	2	2	3	3
4	3	4	5	5
4	5	4	3	4
4	4	3	4	5
3	2	3	3	2
3	2	3	3	2
4	4	4	4	4
3	3	4	4	4
3	4	4	4	5
3	4	4	4	3
3	3	4	4	4
3	3	4	4	4
4	4	4	5	5

4	3	4	4	4
3	3	3	3	3
3	3	3	3	3
3	3	3	3	3
3	3	3	3	3
4	3	4	3	4
3	3	3	3	3
4	3	4	4	3
3	3	3	3	3
3	4	3	3	5
3	3	4	4	4
3	3	3	3	3
3	4	3	4	4
3	3	3	4	4
3	2	2	3	3
3	2	2	3	3
3	2	3	3	2
3	3	3	3	3
3	3	3	3	3
3	2	2	3	3
2	3	3	3	3
3	3	3	3	3
4	4	4	4	4
3	2	3	3	2

UNIVERSITAS ISLAM NEGERI
ALAUDDIN
 MAKASSAR

Lampiran 4

TABULASI DATA VARIABEL *RELIGIOSITY* (X3)

<i>RELIGIOSITY</i> (X3)							
R1	R2	R3	R4	R5	R6	R7	R8
5	4	5	5	4	4	5	5
1	1	1	1	1	1	1	1
4	4	4	4	4	4	4	4
4	4	4	4	4	4	4	4
4	4	4	4	5	5	4	4
5	5	5	5	5	5	5	5
3	3	5	3	5	5	3	5
4	5	5	4	5	5	4	5
4	5	3	5	4	4	3	5
5	4	5	4	5	4	5	4
3	4	4	4	3	3	4	3
5	5	5	5	5	5	5	5
4	4	4	4	4	4	4	4
4	3	4	3	3	3	4	3
4	5	4	5	5	5	4	4
4	4	3	4	4	5	4	4
4	5	4	4	5	4	4	4
3	3	3	3	3	3	3	3
5	5	5	5	5	5	5	5
5	5	5	5	5	5	5	5
5	5	5	4	5	5	5	5
4	5	4	4	4	3	5	3
3	4	5	4	5	5	5	4
5	5	5	5	5	5	5	5
4	4	5	5	5	3	4	4
4	4	5	5	5	5	4	4
3	3	3	4	4	4	4	4
4	4	4	4	4	4	4	4
5	5	5	5	5	5	5	5
4	4	4	4	3	3	5	5
4	4	4	4	5	5	4	4
3	3	3	4	4	4	4	4
3	3	3	3	3	3	3	3
4	4	3	4	5	5	4	5
4	4	3	4	4	4	4	4

3	3	3	3	3	3	3	3
4	4	4	3	4	4	4	4
3	5	4	4	5	4	4	5
4	4	4	4	4	3	3	3
5	5	5	5	5	5	5	5
4	5	5	5	5	4	3	4
3	4	5	3	4	4	3	4
4	4	5	5	5	5	5	5
4	5	5	5	5	5	5	5
5	5	5	5	5	5	5	5
4	5	4	5	4	4	4	4
5	4	5	4	4	4	3	4
4	5	4	5	5	5	5	5
3	4	4	3	4	3	4	4
4	4	4	3	4	4	3	4
3	5	4	3	5	4	4	4
5	5	4	4	4	4	4	4
4	5	5	5	5	5	5	5
4	4	5	4	5	5	5	5
4	4	4	4	4	4	4	4
5	4	5	4	4	3	4	5
4	4	4	4	4	4	5	5
4	5	4	5	5	4	5	4
3	3	3	3	3	3	3	3
3	3	3	3	5	5	3	3
4	4	5	5	4	3	3	4
3	3	3	3	3	3	3	3
3	3	3	3	3	3	3	3
2	2	2	3	2	2	2	2
2	2	3	2	3	2	3	2
5	3	3	3	3	3	3	3
3	3	3	3	3	3	3	3
4	4	4	4	4	4	4	4
4	4	3	3	4	4	4	4
4	4	5	5	4	4	5	5
5	5	4	3	3	3	4	3
4	4	3	5	3	4	5	4
4	4	3	4	5	3	3	4
3	5	4	5	3	3	5	4
4	4	3	5	3	5	4	4

3	3	4	4	4	4	4	4
3	4	4	4	5	3	3	4
4	5	3	3	4	5	4	4
4	3	4	5	5	4	4	4
3	4	5	4	3	4	3	3
3	4	4	3	4	4	3	4
4	2	3	3	4	3	4	3
4	4	4	4	4	3	5	3
4	3	3	4	5	3	3	5
4	4	2	5	2	4	4	3
3	4	5	4	4	3	5	4
3	4	3	4	5	4	5	4
4	4	4	4	4	3	5	4
3	3	4	4	5	4	3	4
4	3	4	4	3	3	4	3
4	3	4	4	3	4	5	4
4	3	5	4	4	5	4	4
4	3	4	3	4	4	3	4
3	3	4	3	4	4	3	4
4	4	4	5	4	2	4	4
4	4	3	5	3	3	3	4
5	3	4	5	3	5	4	3
3	4	3	4	5	4	4	3
4	3	3	3	4	4	4	4
4	3	4	3	4	5	4	4
4	3	5	5	4	5	4	4
4	4	3	3	4	4	4	4
3	4	3	3	3	4	4	3
4	3	4	4	4	4	3	4
4	3	4	4	3	3	3	4
4	4	4	5	5	5	4	4
3	3	4	3	4	4	4	5
3	4	4	3	3	5	3	4
4	3	3	4	4	4	3	3
3	3	4	5	5	4	4	4
4	3	3	3	3	4	4	4
4	4	4	3	4	3	3	3
4	4	4	4	4	4	4	4
5	4	5	3	4	4	5	4
5	4	4	4	5	5	5	4

3	4	3	4	4	4	4	4
5	5	4	4	4	5	5	5
5	5	5	5	5	4	4	5
5	5	5	5	5	5	5	5
4	4	5	4	4	5	5	5
4	3	3	4	4	3	4	3
4	5	4	3	4	4	4	4
4	5	3	4	4	3	4	4
5	4	3	4	3	4	5	4
4	3	4	3	5	4	3	3
4	3	4	4	4	4	4	4
4	3	3	4	4	3	4	5
3	3	4	3	4	4	3	4
4	3	4	3	4	3	4	4
4	4	3	3	4	4	3	4
4	4	3	4	3	4	4	4
4	3	4	3	4	4	4	3
4	4	4	3	5	4	5	3
3	4	3	3	4	4	4	3
4	4	4	3	4	4	5	4
3	4	4	3	3	4	4	4
3	4	5	4	4	5	3	4
4	4	3	5	5	4	4	5
4	4	3	4	4	3	5	5
4	3	3	4	4	4	5	3

UNIVERSITAS ISLAM NEGERI
ALAUDDIN
 MAKASSAR

Lampiran 5

TABULASI DATA VARIABEL KEPUTUSAN INVESTASI (Y)

KEPUTUSAN INVESTASI (Y)			
KI1	KI2	KI3	KI4
5	4	4	4
1	1	1	3
3	4	3	3
5	4	4	5
4	4	4	4
5	5	5	5
5	5	4	5
4	3	4	4
4	3	4	5
5	4	5	4
5	4	4	5
4	4	4	4
4	4	4	4
3	4	4	5
4	4	5	5
4	4	4	3
5	5	5	5
3	3	4	3
5	5	5	5
5	5	4	5
4	5	4	4
4	5	4	4
4	5	4	5
4	3	4	4
4	4	4	4
4	4	4	4
4	4	5	4
4	4	4	4
3	4	5	5
5	5	4	4
5	5	5	5
3	3	3	3
5	5	4	4
5	5	5	5
5	4	4	4

3	3	3	3
4	4	4	4
4	5	5	4
4	4	3	4
5	5	5	5
5	4	3	4
4	4	4	4
4	4	5	4
4	3	5	4
4	4	5	5
5	4	4	4
4	4	4	4
4	4	5	5
3	4	3	4
5	4	4	3
3	4	3	3
4	4	5	4
5	5	5	5
5	5	5	5
5	4	4	4
4	4	5	5
5	5	4	4
4	5	5	5
3	3	3	3
5	4	4	5
4	5	3	4
3	4	4	4
4	4	5	3
2	2	2	3
2	2	3	3
3	3	3	3
3	4	3	4
4	4	4	3
5	4	4	4
5	4	5	5
5	4	4	3
4	5	3	4
3	4	4	5
3	5	4	4
4	4	5	3

4	3	5	5
3	3	5	5
3	4	4	5
3	3	4	4
4	3	5	4
4	3	4	4
5	4	3	3
4	4	4	3
4	3	3	4
5	3	4	4
3	5	4	3
3	4	3	5
3	4	3	4
5	4	4	4
4	3	3	4
5	4	4	3
4	5	3	4
5	4	4	4
3	4	3	4
5	3	4	3
5	5	4	5
4	4	4	4
4	4	3	4
3	3	5	3
5	4	4	5
5	4	5	4
4	4	3	4
5	4	4	4
5	4	4	4
5	4	4	4
5	3	4	5
4	4	4	4
5	3	4	4
5	4	4	5
5	3	4	4
5	4	4	4
4	3	4	4
5	5	4	5
5	5	4	5
5	5	4	5

5	4	4	4
5	5	4	5
5	5	4	4
4	5	5	4
4	5	4	5
5	4	4	5
5	4	4	4
5	5	4	5
5	4	4	4
5	4	4	4
4	4	5	4
4	4	4	3
4	4	4	4
4	5	4	4
4	5	5	2
5	3	3	3
4	3	4	4
4	3	5	4
4	4	4	4
5	4	4	4
4	3	4	4
5	4	4	4
4	4	4	4
5	5	4	5
4	4	5	4

UNIVERSITAS ISLAM NEGERI
ALAUDDIN
 MAKASSAR

Lampiran 6

HASIL OLAH DATA SMARTPLS

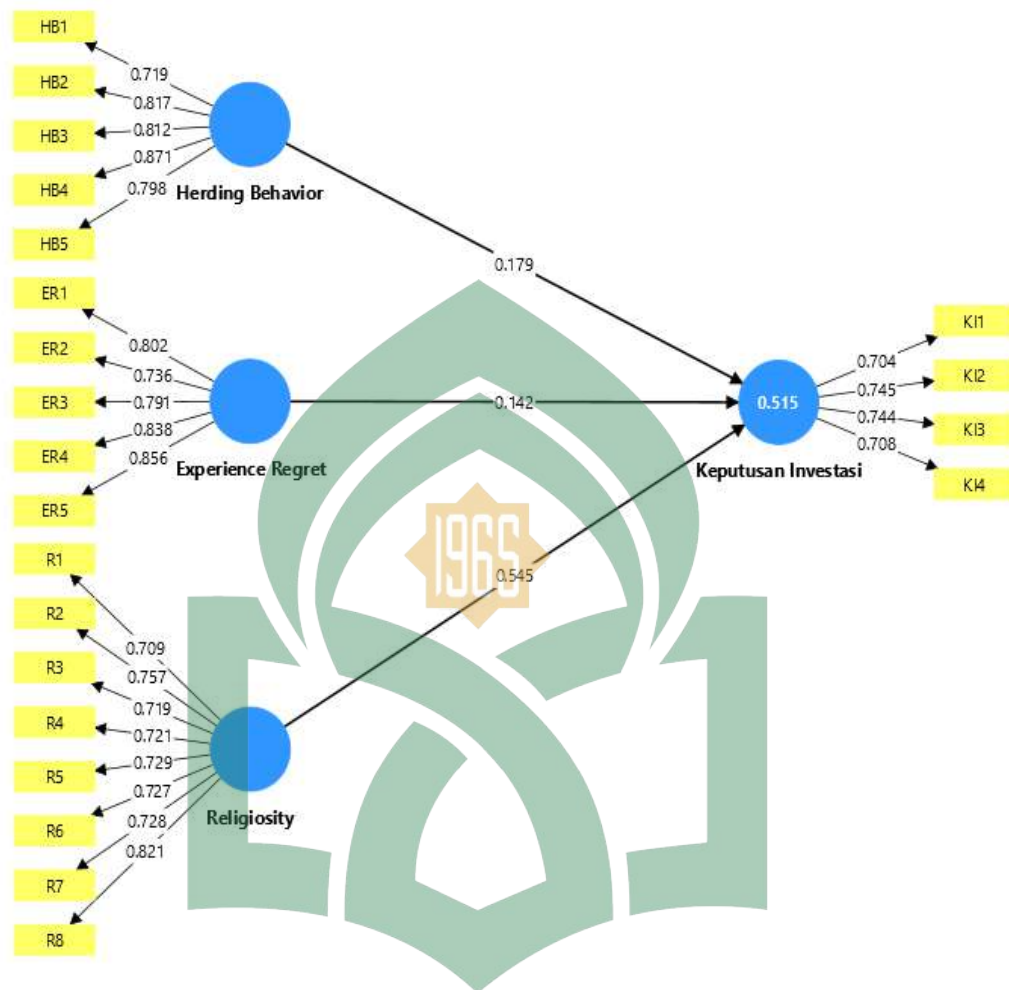
a. Outer Loading

	<i>Herding Behavior</i>	<i>Experience Regret</i>	<i>Religiosity</i>	<i>Keputusan Investasi</i>
ER1		0.802		
ER2		0.736		
ER3		0.791		
ER4		0.838		
ER5		0.856		
HB1	0.719			
HB2	0.817			
HB3	0.812			
HB4	0.871			
HB5	0.798			
KI1				0.704
KI2				0.745
KI3				0.744
KI4				0.708
R1			0.709	
R2			0.757	
R3			0.719	
R4			0.721	
R5			0.729	
R6			0.727	
R7			0.728	
R8			0.821	

b. Average Variance Extracted (AVE)

Variabel	Average variance extracted (AVE)
<i>Herding Behavior</i>	0.648
<i>Experience Regret</i>	0.649
<i>Religiosity</i>	0.547
<i>Keputusan Investasi</i>	0.527

c. Model Pengukuran



d. Cross Loading

	<i>Herding Behavior</i>	<i>Experience Regret</i>	<i>Religiosity</i>	<i>Keputusan Investasi</i>
ER1	0.261	0.802	0.457	0.464
ER2	0.338	0.736	0.340	0.291
ER3	0.373	0.791	0.373	0.347
ER4	0.254	0.838	0.428	0.401
ER5	0.236	0.856	0.397	0.390
HB1	0.719	0.170	0.250	0.215
HB2	0.817	0.198	0.232	0.286
HB3	0.812	0.270	0.266	0.300
HB4	0.871	0.355	0.325	0.403
HB5	0.798	0.358	0.329	0.422
KI1	0.265	0.270	0.412	0.704

KI2	0.276	0.321	0.525	0.745
KI3	0.365	0.392	0.567	0.744
KI4	0.311	0.393	0.448	0.708
R1	0.237	0.350	0.709	0.496
R2	0.285	0.377	0.757	0.498
R3	0.252	0.391	0.719	0.464
R4	0.318	0.361	0.721	0.453
R5	0.213	0.418	0.729	0.494
R6	0.287	0.377	0.727	0.540
R7	0.254	0.309	0.728	0.501
R8	0.266	0.384	0.821	0.565

e. Fornell Lacker Criterion

Variabel	<i>Herding Behavior</i>	<i>Experience Regret</i>	<i>Religiosity</i>	Keputusan Investasi
<i>Herding Behavior</i>	0.805			
<i>Experience Regret</i>	0.355	0.806		
<i>Religiosity</i>	0.356	0.501	0.74	
Keputusan Investasi	0.424	0.479	0.68	0.726

f. Cronbach alpha & compesite reliability

Variabel	Cronbach's alpha	Composite reliability
<i>Herding Behavior</i>	0.866	0.902
<i>Experience Regret</i>	0.866	0.902
<i>Religiosity</i>	0.881	0.906
Keputusan Investasi	0.703	0.817

g. Koefisien Korelasi

Variabel	Indikator	Loading Faktor	Composite Reability	AVE	Diskriminant Validity
<i>Herding Behavior</i>	X1.1	0.719	0,902	0,648	Valid
	X1.2	0.817			
	X1.3	0.812			
	X1.4	0.871			
	X1.5	0.798			
	X2.1	0.802			
	X2.2	0.736			

<i>Experience Regret</i>	X2.3	0.791	0,902	0,649	Valid
	X2.4	0.838			
	X2.5	0.856			
<i>Religiosity</i>	X3.1	0.709	0,906	0,547	Valid
	X3.2	0.757			
	X3.3	0.719			
	X3.4	0.721			
	X3.5	0.729			
	X3.6	0.727			
	X3.7	0.728			
Keputusan Investasi	X3.8	0.82			
	Y1.1	0.704	0,817	0.527	Valid
	Y1.2	0.745			
	Y1.3	0.744			
	Y1.4	0.708			

a. Koefisien Korelasi

	<i>R-square</i>	<i>R-square adjusted</i>
Keputusan Investasi (Y)	0.515	0.504

b. Hasil Bootstrapping

	<i>Original sample (O)</i>	<i>Sample mean (M)</i>	<i>Standard deviation (STDEV)</i>	<i>T statistics (O/STDEV)</i>	<i>P values</i>
<i>Herding Behavior -> Keputusan Investasi</i>	0.179	0.177	0.090	1.994	0.046
<i>Experience Regret -> Keputusan Investasi</i>	0.142	0.155	0.080	1.775	0.076
<i>Religiosity -> Keputusan Investasi</i>	0.545	0.541	0.079	6.864	0.000



UNIVERSITAS ISLAM NEGERI
ALAUDDIN
MAKASSAR