

**PENGARUH PEMBELAJARAN DISKUSI *CAOLOGIUM* BERBASIS
PERMAINAN ENKLEK TERHADAP HASIL BELAJAR FISIKA SISWA
KELAS VIII SMPN 1 MAPILLI KAB. POLEWALI MANDAR**



Diajukan untuk Memenuhi Salah Satu Syarat Meraih Gelar
Sarjana Pendidikan (S.Pd) Jurusan Pendidikan Fisika
Pada Fakultas Tarbiyah dan Keguruan
UIN Alauddin Makassar

UNIVERSITAS ISLAM NEGERI
Oleh:
HUSAIN
NIM: 20600113040
M A K A S S A R

**FAKULTAS TARBIYAH DAN KEGURUAN
UNIVERSITAS ISLAM NEGERI (UIN) ALAUDDIN MAKASSAR
2017**

PERNYATAAN KEASLIAN SKRIPSI

Mahasiswa/i yang bertanda tangan dibawah ini:


Nama : Husain
NIM : 20600113040
Tempat/Tgl. Lahir : Polman/23 desember 1994
Jurusan/Prodi : Pendidikan Fisika
Fakultas : Tarbiyah dan Keguruan
Alamat : BTN Taman Zarindah Gowa Blok. J/12
Judul : Pengaruh Pembelajaran Diskusi Caologium Berbasis Permainan Engklek terhadap Hasil Belajar Fisika Siswa Kelas VIII SMPN 1 Mapilli Kab. Polewali Mandar.

Menyatakan dengan sesungguhnya dan penuh kesadaran bahwa skripsi ini benar adalah hasil karya sendiri. Jika dikemudian hari terbukti bahwa ini merupakan duplikat, tiruan, plagiat atau dibuat oleh orang lain, sebagian atau seluruhnya, maka skripsi dan gelar yang diperoleh karenanya batal demi hukum.

Makassar, 04 Juni 2017

Penyusun,
UNIVERSITAS ISLAM NEGERI

ALAUDDIN
M A K A S S A R


HUSAIN
NIM: 20600113040

PENGESAHAN SKRIPSI

Skripsi yang berjudul, “Pengaruh Pembelajaran Diskusi Caologium Berbasis Permainan Engklek Terhadap Hasil Belajar Fisika Kelas VIII SMPN 1 Mapilli Kab. Polewali Mandar”, yang disusun oleh Husain, NIM: 20600113040, mahasiswa Jurusan Pendidikan Fisika pada Fakultas Tarbiyah dan Keguruan UIN Alauddin Makassar, telah diuji dan dipertahankan dalam siding munaqasyah yang diselenggarakan pada hari Kamis, tanggal 15 Juni 2017 M, bertepatan dengan 20 Ramadhan 1438H, dinyatakan telah dapat diterima sebagai salah satu syarat untuk memperoleh gelar Sarjana Pendidikan (S.Pd) dalam Fakultas Tarbiyah dan Keguruan, Jurusan Pendidikan Fisika.

Samata, 15 Juni 2017,
20 Ramadhan 1438 H.

DEWAN PENGUJI:

No. SK: 931 Tahun 2017

Ketua : Dr. H. Muhammad Qaddafi, S.Si., M.Si ()
Sekretaris : Rafiqah S.Si., M.Pd. ()
Munaqisy I : Dr. Rappe, S.Ag., M.Pd.I. ()
Munaqisy II : Muh. Rusydi Rasyid, S.Ag., M.Ag., M.Ed. ()
Pembimbing I : Dr. H. Erwin Hafid, Lc., M.Th.I., M.Ed. ()
Pembimbing II : H. Hasbullahair Ashar, S.Si., M.Si. ()

Diketahui oleh:

Dekan Fakultas Tarbiyah dan Keguruan
UIN Alauddin Makassar

Dr. H. Muhammad Amri, Lc., M. Ag

NIP. 195301202003121 001

KATA PENGANTAR



Assalamu Alaikum Wr. Wb.

Segala Puji bagi Allah swt. yang karena Kekuasaan dan Kebesaran-Nya telah memberikan izin-Nya untuk mengetahui sebagian kecil dari ilmu yang dimiliki-Nya. *Alhamdulillah*, karena dengan setitik ilmu tersebut dapat memberikan manfaat yang begitu besar bagi penulis sehingga penulis dapat menyelesaikan skripsi yang berjudul: “Pengaruh Pembelajaran diskusi caologium berbasis permainan engklek terhadap hasil belajar Fisika siswa kelas VIII SMPN 1 Mapilli Kab. Polewali Mandar”.

Tak lupa pula penulis khaturkan *shalawat* dan *taslim* semoga senantiasa dilimpahkan kepada Nabi Muhammmad saw. Serta para sahabatnya dan pengikutnya. karena Beliau telah menjadi tauladan dan rahmat bagi seluruh alam, sehingga rahmat tersebut dapat sampai kepada penulis yang Insyah Allah akan selalu taat dan patuh pada ajaran yang dibawakan Beliau. *Aamiin...*

Skripsi ini disusun karena penulis memiliki keinginan yang besar untuk memberikan sebuah karya atas segala ilmu yang didapatkan selama menjadi Mahasiswa Jurusan Pendidikan Fisika Fakultas Tarbiyah dan Keguruan UIN Alauddin Makassar. Walaupun karya ini sangat sederhana mudah-mudahan dapat memberikan manfaat kepada para pembaca sekalian dan penulis akan selalu berusaha untuk memberikan yang terbaik di masa depan.

Penulis merasa sangat berhutang budi pada semua pihak atas kesuksesan dalam penyusunan skripsi ini, sehingga sewajarnya bila pada kesempatan ini penulis mengucapkan rasa terima kasih kepada pihak-pihak yang memberikan semangat dan bantuan, baik secara material maupun spiritual. Skripsi ini terwujud berkat uluran tangan dari orang-orang yang telah digerakkan hatinya oleh *Sang Khaliq* untuk memberikan dukungan, bantuan dan bimbingan bagi penulis. Rasa hormat yang tak terhingga dan teristimewa kepada kedua orang tua Ayahanda Abd. Rasyid dan Ibunda Ruqiah, atas segala doa dan pengorbanannya dalam mendidik dan membimbing dengan penuh kasih sayang sehingga penulis dapat menyelesaikan studinya. Penulis juga mengucapkan banyak terima kasih yang sedalam-dalamnya kepada:

1. Prof. Dr. Musafir Pababbari, M.Si, sebagai Rektor Universitas Islam Negeri Alauddin Makassar selaku penanggung jawab Perguruan tinggi di mana penulis menimba ilmu di dalamnya.
2. Dr. Muh Amri, M.Ag, selaku Dekan Fakultas Tarbiyah dan Keguruan beserta Pembantu Dekan I, II, III atas segala fasilitas yang diberikan dan senantiasa memberikan dorongan, bimbingan dan nasihat kepada penulis.
3. Dr. Muhammad Qaddafi, S.Si., M.Si. dan Rafiqah, S.Si., M.Si. selaku ketua jurusan dan sekretaris jurusan Pendidikan Fisika Fakultas Tarbiyah dan Keguruan UIN Alauddin Makassar yang senantiasa memberikan dorongan, bimbingan dan nasehat dalam penyusunan skripsi ini.

4. Dr.H. Erwin Hafid, Lc.,M.Th.I.,M.Ed. dan H.Hasbullahair Ashar, S.Si., M.Si masing-masing selaku pembimbing I dan pembimbing II yang telah banyak meluangkan waktunya untuk membimbing dan mengarahkan penulis sehingga skripsi ini dapat diselesaikan.
5. Jurusan pendidikan fisika yang telah bersedia memberikan izin penelitian dalam rangka penyelesaian skripsi ini.
6. Drs. Muh. Yusuf Hidayat, M.Pd., selaku ketua jurusan lama Pendidikan Fisika Fakultas Tarbiyah dan Keguruan UIN Alauddin Makassar yang senantiasa memberikan dorongan, bimbingan dan nasehat dalam penyusunan skripsi ini.
7. Suhardiman, S.Pd. M.Pd dan Muh. Syihab Iqbal, S.Pd., M.Pd selaku dosen Jurusan Pendidikan Fisika UIN Alauddin Makassar atas segala ilmu yang telah diberikan kepada penulis, sehingga penulis dapat menyelesaikan tulisan ini dengan baik.
8. Teristimewa kepada kakak dan adik-adik tercinta yang senantiasa memberikan motivasi, doa dan bantuan baik moril dan materil kepada penulis.
9. Khusus buat sahabat tercinta (M. Hidayat, Ona Dermawan, Fatmawati, Ratih, dan Miftahul Jannah), yang telah berbagi suka duka dan telah memberi arti persahabatan serta warna-warni kehidupan dengan penulis selama ini.
10. Rekan-rekan mahasiswa Fisika angkatan 2013, tanpa terkecuali atas kebersamaannya menjalani hari-hari perkuliahan, semoga menjadi kenangan terindah yang tak terlupakan.

Penulis menyadari sepenuhnya bahwa skripsi ini jauh dari kesempurnaan. Oleh karena itu, dengan kerendahan hati, penulis menerima saran dan kritik yang sifatnya konstruktif dari berbagai pihak demi kesempurnaan skripsi ini.

Akhirnya hanya kepada Allah swt, penulis memohon ridha dan magfirahNya, semoga segala dukungan serta bantuan semua pihak mendapat pahala yang berlipat ganda disisi Allah swt, semoga karya ini dapat bermanfaat kepada para pembaca.

Aaamiinn...

Wassalamu Alaikum Wr. Wb.

Makassar, 15 Juni 2017

Penyusun,



HUSAIN

NIM: 20600113040



UNIVERSITAS ISLAM NEGERI
ALAUDDIN
M A K A S S A R

DAFTAR ISI

HALAMAN JUDUL.....	i
PERNYATAAN KEASLIAN SKRIPSI.....	ii
PENGESAHAN SKRIPSI	iii
KATA PENGANTAR	iv
DAFTAR ISI.....	viii
DAFTAR TABEL.....	x
ABSTRAK	xi
ABSTRACT.....	xii
BAB I PENDAHULUAN	
A. Latar Belakang Masalah	1
B. Rumusan Masalah.....	4
C. Hipotesis	4
D. Defenisi Operasional Variabel.....	5
E. Kajian Pustaka	6
F. Tujuan dan Manfaat Penelitian	8
BAB II TINJAUAN TEORETIS	
A. Pembelajaran	9
1. Defenisi Pembelajaran	9
2. Tujuan Pembelajaran.....	9
3. Model Pembelajaran.....	11
4. Metode Diskusi	12
5. Hubungan antara Metode dan Tujuan Pembelajaran	20
B. Media Permainan Engklek	20
1. Media.....	20
2. Fungsi Media Pembelajaran	22
3. Manfaat Media	22
4. Permainan Engklek	24
C. Hasil Belajar.....	26
1. Defenisi Hasil Belajar	26
2. Tujuan Penilaian Hasil Belajar	27
3. Metode dan Kondisi Belajar.....	29
BAB III METODOLOGI PENELITIAN	

A. Jenis penelitian.....	32
B. Lokasi Penelitian.....	32
C. Pendekatan Penelitian.....	33
D. Populasi dan Sampel.....	33
E. Instrumen Penelitian.....	35
F. Validasi Instrumen dan Reabilitas Instrumen.....	36
G. Metode Pengumpulan Data.....	38
H. Teknik Analisis.....	39
BAB IV HASIL DAN PEMBAHASAN	
A. Hasil Penelitian.....	45
B. Pembahasan.....	57
BAB V PENUTUP	
A. Kesimpulan.....	60
B. Implikasi Penelitian.....	60
DAFTAR PUSTAKA.....	62
LAMPIRAN-LAMPIRAN	
DAFTAR RIWAYAT HIDUP	



DAFTAR TABEL

Tabel	Halaman
3.1 Tabel Kategori Nilai Hasil Belajar.....	41
4.1 Nilai Hasil Belajar Peserta Didik Kelas VIIIc SMPN 1 Mapilli.....	48
4.2 Distribusi Frekuensi Nilai Hasil Belajar Peserta Didik Kelas VIIIc SMPN 1 Mapilli	49
4.3 Tabel Untuk Menghitung Rata-Rata, Standar Deviasi, Varian, Dan Koefisien Varian Hasil Belajar Fisika Menggunakan Teknik Diskusi Coulogium Berbasis Permainan Engklek	50
4.4 Data Hasil Belajar Fisika Peserta Didik Kelas VIII SMPN 1 Mapilli Dengan Menggunakan Tehnik Diskusi Coulogium Berbasis Permainan Engklek	51
4.5 Kategorisasi Hasil Belajar Fisika Dengan Pembelajaran Diskusi Coulogium Berbasis Permainan Engklek	52
4.6 Hasil Uji Normalitas	54

ABSTRAK

Nama : Husain

Nim : 20600113040

Judul : Pengaruh Pembelajaran Diskusi Caologium Berbasis Permainan Engklek Terhadap Hasil Belajar Fisika Kelas VIII SMPN 1 Mapilli Kab. Polewali Mapilli.

Penelitian ini bertujuan untuk mengetahui gambaran hasil belajar fisika dengan menggunakan teknik diskusi caologium berbasis permainan engklek dan pengaruh pembelajaran diskusi caologium berbasis permainan engklek terhadap hasil belajar fisika siswa kelas VIII SMPN 1 Mapilli Kab. Polewali Mandar.

Penelitian ini merupakan penelitian *Pre Eksperimental Design*, dengan desain *One-Shot Case Study*. Jumlah populasi penelitian ini sebanyak 102 siswa dengan jumlah sampel yang dipilih sebanyak 26 siswa. Pemilihan sampel menggunakan teknik *Convinience Sampling* jenis *Non-Random Sampling*. Data penelitian diperoleh setelah diuji dengan tes hasil belajar yang telah valid. Uji persyaratan analisis menggunakan uji normalitas, metode analisis yang digunakan adalah analisis deskriptif dan analisis statistik inferensial.

Hasil penelitian ini menunjukkan bahwa: 1) Gambaran hasil belajar fisika peserta didik kelas VIII SMPN 1 Mapilli dapat terlihat dari nilai minimum 53 dan nilai maksimum diperoleh 93, sehingga dari nilai tersebut diperoleh nilai rata-rata sebesar 75,115 berada pada kategori tinggi dengan standar deviasi 12,24 dan nilai varians sebesar 150,025. dan 2) Terdapat Pengaruh hasil belajar fisika yang diajar menggunakan pembelajaran diskusi caologium berbasis permainan engklek dimana terdapat pengaruh berupa peningkatkan hasil belajar fisika sehingga mencapai nilai $KKM > 70$,

Implikasi penelitian ini adalah 1) Perlu dilakukan penelitian yang serupa sehingga sekolah yang ada di daerah dapat memanfaatkan media pembelajaran yang murah meriah namun dekat dan menyenangkan bagi siswa disekolah, 3) Agar peneliti selanjutnya yang ingin meneliti tentang hasil belajar dapat menjadikan hasil penelitian sebagai bahan referensi dan kiranya mencoba meneliti kembali penelitian ini dengan variabel yang lain atau variabel yang baru, yang relevan, dan 4) Implikasi lainnya tentang pengaruh hasil belajar yang diperoleh dalam penelitian ini bergantung dari situasi dan kondisi siswa yang ada di lapangan sehingga penggunaan metode dan media tersebut memerlukan penyesuaian kondisi dan situasi.

ABSTRACT

Name : Husain
Nim : 20600113040
Judul : “The Influence Learning Result of Physic by Using Discussion Caologium Technique Base of The Engklek Game to The Result of Students Physic Learning VIII Class SMPN 1 Mapili Polman Regency”

This research had a goals to know a representations of learning result of physic by using discussion caologium technique base of the engklek game to the result of students physic learning VIII class SMPN 1 Mapili, Polman regency.

This research was the pre experimentally design with one shot case study design. The total of populations in this research as many 102 studens with the samples that chose as many 2 students. The samples of this research chose by used the convinience sampling technique that kind of non random sampling. The data of this research got after examined the test of learning result that been valid. Test of analyze methods that used descriptive analyze and inferential statistic analyze.

The result of this research showed that 1). The representation of the result of student physic learning on VIII class SMPN 1 Mapili could seen from the minimum value was 53 and the maximum value was 93, so from that value got the average value as big as 75,115 On the high category with the deviation standart was 12,24 and the varins value was 150,025 and 2). Be found the influence of the result of physic learning that taught by using discussion caologium learning base of the engklek game that there are had a upgrading of the result of physic learning that got a the completeness maximum criteria > 70 .

The implications of this research are 1. Discussion caologium learning base of engklek game had an influence for upgrading the result of student learning physics, this is seen fom a best of the result of student teaching physics on SMPN 1 Mapili Polman regency. 2. Needs to do another same of this research so the school that exist in the village could exploit a learning media that cheap, but close and fun for sudents on the school. 3. For the next researchers who want to research about result learning could make the result as a reference andshould try research again this case with other variabels or new variabels that relevant, and 4. Other implications about the result of learning outcomes obtained in this research depends on the situation and conditions of students in the field so that the use of methods and media needs an adjustmen of situation and condition.

ABSTRACT

Name : Husain
Nim : 206001130
Judul : “The Influence Learning Result of Physic by Using Discussion Caologium Technique Base of The Engklek Game to The Result of Students Physic Learning VIII Class SMPN 1 Mapili Polman Regency”

This research had a goals to know a representations of learning result of physic by using discussion caologium technique base of the engklek game to the result of students physic learning VIII class SMPN 1 Mapili, Polman regency.

This research was the pre experimentally design with one shot case study design. The total of populations in this research as many 102 studens with the samples that chose as many 2 students. The samples of this research chose by used the convinience sampling technique that kind of non random sampling. The data of this research got after examined the test of learning result that been valid. Test of analyze methods that used descriptive analyze and inferential statistic analyze.

The result of this research showed that 1). The representation of the result of student physic learning on VIII class SMPN 1 Mapili could seen from the minimum value was 53 and the maximum value was 93, so from that value got the average value as big as 75,115 On the high category with the deviation standart was 12,24 and the varins value was 150,025 and 2). Be found the influence of the result of physic learning that taught by using discussion caologium learning base of the engklek game that there are had a upgrading of the result of physic learning that got a the completeness maximum criteria . 70.

The implications of this research are 1. Discussion caologium learning base of engklek game had an influence for upgrading the result of student learning physics, this is seen fom a best of the result of student teaching physics on SMPN 1 Mapili Polman regency. 2. Needs to do another same of this research so the school that exist in the village could exploit a learning media that cheap, but close and fun for sudents on the school. 3. For the next researchers who want to research about result learning could make the result as a reference andshould try research again this case with other variabels or new variabels that relevant, and 4. Other implications about the result of learning outcomes obtained in this research depends on the situation and conditions of students in the field so that the use of methods and media needs an adjustmen of situation and condition.

Keywords:

BAB I

PENDAHULUAN

A. Latar Belakang

Dalam menjalankan kehidupan berbangsa dan bernegara pendidikan memiliki peranan yang sangat penting. Salah satunya adalah untuk menjamin keberlangsungan kehidupan serta perkembangan bangsa. Pendidikan ditujukan untuk meningkatkan kualitas sumber daya manusia. Hal ini sesuai dengan Undang- Undang nomor 20 tahun 2003 tentang pendidikan nasional yang menyatakan bahwa pendidikan adalah usaha sadar dan terencana untuk mewujudkan suasana belajar dan proses pembelajaran agar peserta didik secara aktif mengembangkan potensi dirinya untuk memiliki kekuatan spiritual keagamaan, pengendalian diri, kepribadian, kecerdasan, akhlak mulia serta keterampilan yang diperlukan dirinya, masyarakat, bangsa, dan negara. Dengan demikian proses belajar perlu mendapatkan perhatian yang besar agar tujuan pendidikan nasional dapat tercapai.

Proses belajar mengajar merupakan proses yang terpenting dalam proses pendidikan karena disinilah terjadi interaksi langsung antara pendidik dan peserta didik. Pada interaksi tersebut semua peserta didik diharapkan untuk lebih berperan aktif dalam pelaksanaan pembelajaran sehingga diharapkan nantinya semua peserta didik akan mampu menguasai materi pembelajaran yang akan berdampak langsung terhadap hasil belajar.

Dalam proses belajar mengajar tidak akan terlaksana tanpa adanya media pembelajaran. Sebab media pembelajaran yang merupakan komponen yang vital dan bisa menjadi salah satu faktor penentu berhasil atau tidaknya suatu nilai atau muatan

materi tersampaikan secara baik kepada siswa. Saat ini begitu banyak inovasi dan teknologi yang digunakan sebagai media pembelajaran dari yang kompleks yang membutuhkan dana yang besar hingga yang paling sederhana dan murah meriah. Padahal media yang terbaik adalah jika memiliki harga yang murah dan mendukung program *go green*. Semua itu tidak lain adalah sebagai harapan dapat menunjang efektifitas proses pembelajaran.

Secara umum sekolah merupakan salah satu tempat dimana siswa mendapatkan ilmu secara formal. Seperti halnya dengan siswa pada umumnya siswa SMPN 1 Mapilli tidak hanya menjadikan sekolah sebagai tempat menimba ilmu tetapi juga sebagai tempat berkumpul, bercanda, bermain dan berbagai keceriaan antara siswa hingga menjadi interaksi timbal balik yang secara psikologis sangat seimbang. Hal ini ditambah lagi dengan hubungan siswa yang semakin erat karena memiliki latar belakang kearifan lokal yang hampir sama. Hal ini dapat terlihat dari penggunaan bahasa dan kegiatan bermain di kelas yang masih sederhana dan tradisional.

Berdasarkan wawancara dengan salah satu guru di SMPN 1 Mapili, diketahui bahwa perilaku-perilaku ini terus terjadi sehingga menjadi suatu kebiasaan, bahkan pada saat proses belajar mengajar didalam kelas berlangsung. Sehingga guru di SMPN 1 Mapilli menganggap bahwa perilaku beberapa siswa tersebut sebagai suatu kegiatan yang melanggar aturan sekolah.

Pada umumnya guru-guru di SMPN 1 Mapilli menggunakan metode mengajar ceramah dan diskusi panel sebagai suatu pilihan metode, dalam berbagai mata pelajaran seperti mata pelajaran sosial dan sains. Metode diskusi menjadi pilihan dikarenakan metode diskusi membutuhkan peran aktif siswa dalam bertanya dan

memberikan jawaban. Mengingat adanya berbagai macam jenis diskusi maka penulis berinisiatif menggunakan metode diskusi caologium sebagai salah satu jenis diskusi yang baru dikenal oleh guru setempat.

Diskusi caologium sendiri diartikan sebagai salah satu jenis diskusi yang menggunakan manusia sumber dalam menjawab pertanyaan dan mengemukakan pendapat. Sebagaimana iklim sekolah di SMPN 1 Mapilli maka penulis menggunakan media permainan tradisional *engklek* sebagai media yang digunakan dalam pembelajaran fisika sehingga siswa akan melaksanakan proses belajar sambil bermain. Permainan *engklek* sendiri adalah permainan yang dilakukan dengan melakukan *engklek, angklek* atau *angkling* yaitu berjalan melompat dengan satu kaki. *Engklek* dapat dimainkan kapan dan dimana saja. Lama permainan ini tidak mengikat. Permainan ini dilakukan sejak jaman Jepang. Permainan ini dimainkan oleh 2 orang anak. Permainan *engklek* berkisar antara 7-14 tahun. Permainan *engklek* sendiri dikenal di daerah Sulawesi sebagai permainan tradisional yang dinamakan "dende" atau "teba". Sehingga menjadi sesuatu yang tidak asing lagi.

Sebagaimana dibahas sebelumnya bahwa diskusi caologium sangat membutuhkan peran aktif siswa dalam menjawab dan memberikan pertanyaan meskipun diwakilkan oleh satu orang sumber, juga dibutuhkan kontribusi yang besar dari teman dalam satu kelompok agar dapat menjawab dan memberikan pertanyaan. Demikian juga permainan *engklek* diwakili oleh satu orang dalam bermain sehingga kedua kegiatan ini dianggap sama dan dapat dipadukan karena meskipun dalam permainan *engklek* mereka berhasil menguasai satu kotak tetapi ketika dalam proses diskusi sumber tidak mampu menjawab pertanyaan yang ada maka kotak tetap gagal untuk dimiliki. Dengan demikian dibutuhkan dukungan dan kerja sama yang baik

antar teman sehingga diharapkan proses pembelajaran fisika yang dilaksanakan tidak terkesan monoton, dimana siswa dapat berkompetisi, bermain sambil belajar tanpa harus mendapatkan teguran dari guru kelas. Selain itu diharapkan dengan diskusi caologium yang menempatkan siswa yang kurang aktif sebagai sumber akan terjadi proses belajar mengajar antar teman dalam satu kelompok. Dimana teman kelompok berkontribusi dalam memberikan jawaban kepada sumber agar sumber dapat memberikan jawaban dengan benar kepada kelompok yang bertanya.

Berdasarkan uraian di atas maka penulis memilih judul **“Pengaruh Pembelajaran Caologium Berbasis Permainan Engklek terhadap Hasil Belajar Fisika Siswa kelas VIII SMPN 1 Mapilli Kab. Polewali Mandar”**.

B. Rumusan Masalah

Dalam sebuah penelitian, masalah merupakan kunci dari kegiatan. Rumusan masalah merupakan suatu pertanyaan yang akan dicarikan jawabannya melalui pengumpulan data (Sugiyono, 2010: 35). Berdasarkan latar belakang di atas, maka rumusan masalah dari penelitian ini sebagai berikut :

1. Bagaimana gambaran hasil belajar fisika setelah diajar dengan menggunakan tehnik diskusi Caologium Berbasis Permainan Engklek pada siswa kelas VIII SMPN 1 Mapilli Kab. Polewali Mandar?
2. Apakah terdapat pengaruh hasil belajar fisika pada pembelajaran menggunakan tehnik diskusi Caologium Berbasis Permainan Engklek pada siswa kelas VIII SMPN 1 Mapilli Kab. Polewali Mandar?

C. Hipotesis

Dari rumusan masalah sebelumnya, maka penulis dapat memberikan gambaran hipotesis yaitu penggunaan tehnik Diskusi Caologium Berbasis Permainan Engklek memiliki pengaruh dalam meningkatkan hasil belajar fisika sehingga mencapai nilai KKM (> 70) pada kelas VIII SMPN 1 Mapilli Kab. Polewali Mandar.

D. Defenisi Operasional Variabel

Definisi operasional variabel adalah bagian penelitian yang menjelaskan tentang pengertian dan maksud dari semua variabel yang ditinjau atau yang terkait dalam penelitian ini yaitu, Variabel Independen (Tak Terikat) dan Variabel Dependen (Terikat).

1. Variabel Independen

Metode diskusi caologium yang dilakukan dengan permainan engklek dan dimainkan oleh beberapa kelompok yakni 4-5 kelompok dimana diskusi caologium adalah salah satu jenis diskusi yang menggunakan manusia sumber dalam menjawab dan memberikan pertanyaan dan mengemukakan pendapat sedangkan permainan engklek sendiri adalah permainan yang dilakukan dengan berjalan melompat dengan satu kaki.

2. Variabel dependen

Hasil belajar fisika siswa kelas VIII SMPN 1 Mapilli yang dimaksud adalah nilai hasil belajar diukur dengan menggunakan instrumen tes pada materi IPA yang merupakan materi fisika pada bahasan usaha dan energi yang terdiri atas beberapa indikator yaitu: Menunjukkan bentuk-bentuk energi dan contohnya dalam kehidupan sehari-

hari, memahami konsep energi dan perubahannya dalam kehidupan sehari-hari, membedakan konsep energi kinetik dan energi potensial pada suatu benda yang bergerak, menjelaskan hukum kekekalan energi melalui contoh dalam kehidupan sehari-hari, menghitung kaitan antara usaha dan energi dan menunjukkan penerapan daya dalam kehidupan sehari-hari. Dan pembelajaran tersebut akan dievaluasi dengan memberikan tes berupa soal objektif sebagai bentuk posttest yang berpedoman pada KKO (Kata Kerja Operasional) Taksonomi Bloom yakni pengetahuan (C1) dan pemahaman (C2) yang sudah terkandung dalam butir soal objektif.

E. Kajian pustaka

Menelusuri hasil beberapa penelitian terdahulu menggunakan literatur maupun kepustakaan yang pernah dilakukan sebelumnya, penulis tidak menemukan pembahasan yang memiliki objek kajian persis atau serupa dengan penelitian ini. Akan tetapi peneliti menguatkan arah dalam penelitian ini.

Adapun beberapa penelitian sebelumnya yang di jadikan sebagai dasar dalam penelitian ini sebagai berikut:

1. Linda Wahyu Agustin, Achmad Lutfi, dan Ahmad Qosyim pada tahun 2014 telah melakukan penelitian yang menggunakan permainan engklek sebagai media pembelajaran, pada judul penerapan pembelajaran tipe STAD dengan media permainan engklek dapat meningkatkan minat dan hasil belajar siswa SMPN 2 Sidoarjo kelas VII oleh karena itu media permainan engklek dapat dijadikan sebagai salah satu alternatif guru dalam meningkatkan hasil belajar. Sedang pada penelitian yang dilakukan oleh Edo Risky Wiyono pada tahun

2015 bahwa ada pengaruh signifikan media permainan engklek terhadap kemampuan motorik kasar anak Autis di sekolah Mutiara Hati Sidoarjo.

2. Agustina D. M. D dan Rosa D. P. dalam jurnalnya yang berjudul pembelajaran matematika permainan tradisional engklek pada tahun 2016, mengungkapkan bahwa terdapat peningkatan hasil belajar matematika sebesar 69 % dan 100% siswa senang dengan pembelajaran tersebut karena menurut mereka penggunaan permainan engklek saat pembelajaran sangatlah baru dan membuat mereka tertarik untuk belajar matematika.
3. Pengaruh metode belajar diskusi terhadap hasil belajar fisika sendiri telah banyak diteliti oleh peneliti salah satunya penelitian yang dilakukan oleh Suminem dan Siti Khaeriyah pada kelas XI IPA MAN 2 Pontianak tahun 2009 dan menyimpulkan bahwa terdapat peningkatan hasil belajar fisika kelas XI IPA MAN 2 Pontianak dengan menggunakan metode diskusi. Sehingga dengan demikian penulis menggunakan salah satu jenis metode diskusi dengan harapan terdapat peningkatan hasil belajar fisika siswa kelas VIII SMPN 1 Mapilli Kab. Polewali Mandar.

Berangkat dari beberapa uraian penelitian di atas media permainan engklek dan metode diskusi dapat meningkatkan hasil belajar siswa Ditinjau dari segi persamaan terkesan sama bentuk dengan gambaran yang dilakukan oleh peneliti. Sedang jika ditinjau dari perbedaan pada hasil penelitian sebelumnya maka peneliti memfokuskan pada pengaruh diskusi caologium berbasis permainan engklek terhadap hasil belajar fisika. Penelitian ini mencoba menggabungkan media permainan engklek dengan salah satu jenis diskusi yang baru dikenal oleh guru setempat yakni jenis diskusi caologium. Pembelajaran ini dilaksanakan dengan memilih satu sumber

sebagai perwakilan pada saat melakukan diskusi, guru diharapkan mengarahkan agar manusia sumber berasal dari siswa yang kurang mampu memahami materi pelajaran. Sehingga teman-teman sekelompoknya akan membantu dan mengajari manusia sumber dalam menjawab dan memberikan pertanyaan agar tim mampu menguasai kotak yang ada pada permainan engklek. Sehingga pada proses ini akan terjadi kerja sama serta persaingan yang baik antara teman kelompok.

F. Tujuan dan Manfaat Penelitian

1. Tujuan Penelitian

Tujuan penelitian menunjukkan tentang apa yang ingin diperoleh (Suharsimi Arikuntoro, 2007:15). Berdasarkan latar belakang, tujuan yang ingin dicapai dari penelitian ini adalah sebagai berikut:

- a. Untuk mengetahui gambaran hasil belajar fisika siswa kelas VIII SMPN 1 Mapilli Kab. Polewali Mandar yang diajar dengan menggunakan tehnik diskusi Caologium Berbasis Permainan Engklek.
- b. Untuk mengetahui pengaruh hasil belajar fisika siswa kelas VIII SMPN 1 Mapilli Kab. Polewali Mandar yang diajar dengan menggunakan tehnik diskusi Caologium Berbasis Permainan Engklek.

2. Manfaat Penelitian

Adapun manfaat yang ingin dicapai pada penelitian ini adalah sebagai berikut:

- a. Guru

Hasil penelitian ini dapat dijadikan sebagai bahan masukan guru fisika khususnya dan guru lain pada umumnya tentang pilihan metode mengajar yang efektif dan menarik dalam mengajar.

b. Siswa

- 1) Dapat menjadikan proses bermain sekaligus proses belajar
- 2) Menanamkan diri untuk bekerja secara gotong-royong dalam menjalankan kompetisi.



BAB II

TINJAUAN TEORETIS

A. Pembelajaran

1. Defenisi Pembelajaran

Kata dasar pembelajaran adalah belajar dalam arti sempit pembelajaran dapat diartikan sebagai suatu proses atau cara yang dilakukan agar seseorang dapat melakukan kegiatan belajar, sedangkan belajar adalah suatu proses perubahan tingkah laku karena interaksi individu dengan lingkungan dan pengalaman. Perubahan tingkah laku tersebut bukan karena pengaruh obat-obatan atau zat kimia lainnya dan cenderung bersifat permanen. Istilah “pembelajaran” (*instruction*) berbeda dengan istilah “pengajaran”(*teaching*). Kata “pengajaran” lebih bersifat formal dan hanya ada dalam konteks guru dengan peserta didik di kelas secara formal, akan tetapi juga meliputi kegiatan-kegiatan belajar peserta didik di luar kelas yang mungkin saja tidak dihadiri oleh guru secara fisik. Kata “pembelajaran” sendiri lebih menekankan pada kegiatan belajar peserta didik secara sungguh-sungguh yang melibatkan aspek intelektual, emosional, dan sosial (Zaenal Arifin, 2014: 10).

2. Tujuan Pembelajaran

Adapun tujuan pembelajaran berdasarkan metode pembelajaran menurut Nurhayati B. (2011: 64-65) sebagai berikut:

- a. Gambaran umum pembelajaran: (1) menjelaskan perlunya metode pembelajaran, (2) menjelaskan hubungan antara metode pembelajaran dengan tujuan pembelajaran, (3) menjelaskan minimal 5 prinsip pembelajaran efektif.

- b. Metode Ceramah meliputi: (1) menjelaskan pengertian metode ceramah, (2) menjelaskan masing-masing 2 kelemahan dan kelebihan metode ceramah
- c. Metode Tanya jawab meliputi: (1) menjelaskan cara mengajukan pertanyaan, (2) mensimulasikan metode tanya jawab, (3) menjelaskan masing-masing 2 kelemahan dan kelebihan metode tanya jawab, (3) menjelaskan cara mengatasi kelemahan metode tanya jawab, (4) menjelaskan satu contoh pokok bahasan yang dapat diajarkan menggunakan metode tanya jawab.
- d. Metode demonstrasi meliputi: (1) menerapkan metode demonstrasi dihadapan teman-temannya, (2) menjelaskan masing-masing 2 kelebihan dan kelemahan metode demonstrasi, (3) menjelaskan cara mengatasi kelemahan metode demonstrasi
- e. Metode Diskusi meliputi:(1) menjelaskan tujuan pelaksanaan metode diskusi, (2) menjelaskan masing-masing 2 kelemahan dan kelebihan diskusi
- f. Metode pembelajaran Kooperatif meliputi:(1) menyebutkan 2 contoh metode pembelajaran yang merupakan pengembangan metode diskusi, (2) mensimulasikan pembelajaran kooperatif model jigsaw, (3) menjelaskan perbedaan pembelajaran kooperatif model STAD, (4) menjelaskan perbedaan pembelajaran kooperatif model jigsaw dengan STAD.
- g. Metode Eksperimen meliputi: (1) menyebutkan lima tahapan metode ilmiah, (2) menjelaskan tujuan pemakaian metode eksperimen, (3) mensimulasikan pelaksanaan metode eksperimen, (4) menjelaskan masing-masing 2 kelebihan dan kelemahan metode eksperimen
- h. Metode Widyawisata meliputi : (1) menjelaskan tujuan pelaksanaan metode widyawisata, (2) menjelaskan masing-masing 2 kelebihan dan kelemahan metode

widyawisata, (3) menjelaskan 2 minimal 2 kiat-kiat agar pelaksanaan widyawisata dilaksanakan secara efektif dan efisien.

- i. Metode proyek meliputi: (1) menjelaskan tujuan pelaksanaan metode proyek, (2) menjelaskan 5 kelebihan metode proyek, (3) menjelaskan 4 tahap pelaksanaan metode proyek, (3) menyebutkan minimal 5 ciri khas metode proyek.

3. Model Pembelajaran

Model pembelajaran adalah suatu perencanaan atau suatu pola yang digunakan sebagai pedoman dalam merencanakan pembelajaran di kelas atau pembelajaran dalam tutorial. Model pembelajaran mengacu pada pendekatan pembelajaran yang akan digunakan, termasuk di dalamnya tujuan-tujuan pengajaran, tahap-tahap dalam kegiatan pembelajaran, lingkungan pembelajaran, dan pengelolaan kelas. Hal ini sesuai dengan pendapat Joyce (1992:4) bahwa setiap model mengarahkan kita merancang proses pembelajaran untuk membantu peserta didik sedemikian rupa sehingga tujuan pembelajaran dapat tercapai. Fungsi model pembelajaran adalah sebagai pedoman bagi perancangan pengajaran dan para guru dalam melaksanakan pembelajaran. Pemilihan model pembelajaran sangat dipengaruhi oleh sifat materi yang diajarkan, tujuan yang ingin dicapai dalam pembelajaran tersebut, serta tingkat kemampuan peserta didik. Berdasarkan uraian di atas, model pembelajaran adalah kerangka konseptual yang melukiskan prosedur sistematis dalam mengorganisasikan pengalaman belajar untuk mencapai tujuan belajar tertentu dan berfungsi sebagai pedoman bagi perancangan pembelajaran dan para guru dalam merancang dan melaksanakan pembelajaran (Trianto, 2007:3).

Istilah model pembelajaran mempunyai makna yang lebih luas dari pada strategi, metode atau prosedur. Model pengajaran mempunyai empat ciri khusus

yang tidak dimiliki oleh strategi, metode atau prosedur. Ciri-ciri tersebut ialah: (1) rasional teoritik logis yang disusun oleh para pencipta atau pengembangannya; (2) landasan pemikiran tentang apa dan bagaimana siswa belajar (tujuan pembelajaran yang akan dicapai); (3) tingkah laku mengajar yang diperlukan agar tujuan pembelajaran itu dapat dicapai (Trianto, 2007:5).

Model belajar interaktif adalah model yang merujuk kepada bentuk diskusi dan saling berbagi diantara pelajar. Fellenz (1989) mengemukakan bahwa diskusi dan saling berbagi akan memberikan kesempatan-kesempatan kepada pelajar untuk memberikan reaksi terhadap gagasan, pengalaman, pandangan, dan pengetahuan pembelajar atau kelompok serta mencoba mencari alternatif dalam berfikir (Muh. Rapi, 2012: 9).

Dari uraian diatas dapat ditarik definisi pembelajaran yaitu suatu kegiatan yang dilakukan peserta didik agar proses belajar terlaksana dengan baik sehingga kemampuan intelektual, emosional, sosialnya dapat berkembang sesuai dengan tujuan belajarnya.

4. Metode Diskusi

Metode merupakan langkah operasional dari strategi pembelajaran yang dipilih dalam mencapai tujuan belajar, sehingga bagi sumber belajar dalam menggunakan suatu proses pembelajaran harus disesuaikan dengan jenis strategi yang digunakan. Ketepatan penggunaan suatu metode akan menunjukkan fungsionalnya strategi dalam kegiatan pembelajaran (Muh. Rapi, 2012: 187).

Istilah metode dapat digunakan dalam berbagai bidang kehidupan, sebab secara umum menurut kamus Purwadarminta (1976), metode adalah cara yang telah teratur dan terfikir baik-baik untuk mencapai sesuatu maksud. Sedangkan menurut

Kamus besar bahasa Indonesia, metode adalah cara kerja yang bersistem untuk memudahkan pelaksanaan sesuatu kegiatan guna mencapai tujuan yang ditentukan. Metode berasal dari kata *method* (Inggrisnya) artinya melalui, melewati, jalan atau cara untuk memperoleh sesuatu. Berdasarkan pengertian tersebut di atas jelas bahwa pengertian metode pada prinsipnya sama yaitu merupakan suatu cara dalam rangka mencapai tujuan, dalam hal ini dapat menyangkut dalam kehidupan ekonomi, sosial, politik, maupun keagamaan. Unsur-unsur metode dapat mencakup prosedur sistematis, logis, terencana, dan aktifitas untuk mencapai tujuan. Adapun metode dalam pembahasan ini yaitu metode yang digunakan dalam proses pembelajaran. Pembelajaran dapat diartikan sebagai setiap upaya yang sistematis yang disengaja untuk menciptakan kondisi-kondisi agar kegiatan pembelajaran dapat berjalan secara efektif dan efisien. Dalam kegiatan pembelajaran tersebut tidak lepas dari interaksi antara sumber belajar dengan warga belajar, sehingga untuk melaksanakan interaksi tersebut diperlukan berbagai cara dalam pelaksanaannya. Interaksi dalam pembelajaran tersebut dapat diciptakan interaksi satu arah. Untuk masing-masing jenis interaksi tersebut maka jelas diperlukan berbagai metode yang tepat sehingga tujuan akhir dari pembelajaran tersebut dapat tercapai (Muh. Rapi, 2012: 188).

Metode diskusi adalah suatu cara penyampaian materi pelajaran melalui sarana pertukaran pikiran untuk memecahkan persoalan yang dihadapi. Sedangkan menurut Suryono Subroto, metode diskusi ialah suatu cara penyajian bahan pengajaran dengan guru memberikan kesempatan kepada siswa atau kelompok-kelompok untuk mengadakan perbincangan ilmiah guna mengumpulkan pendapat, membuat kesimpulan, atau menyusun ke berbagai alternatif pemecahan suatu masalah (Rizema Putra, 2013: 24). Sedangkan menurut Nurhayati B. (2011: 79-80),

bahwa metode diskusi adalah kegiatan pembelajaran yang memperbincangkan suatu masalah dari bahan ajar untuk memperoleh alternatif-alternatif jawaban yang benar berdasarkan fakta atau fenomena alam. Diskusi mempunyai peranan penting dalam pembelajaran IPA.

Dalam diskusi setiap siswa turut berpartisipasi secara aktif dalam memecahkan masalah. Semakin banyak siswa yang terlibat, semakin banyak pula yang mereka pelajari. Sedangkan guru tidak banyak ikut campur tangan, karena kelak mereka tidak dapat belajar banyak. Metode pembelajaran diskusi adalah metode yang membuat para siswa aktif karena mereka memperoleh kesempatan berbicara atau berdialog satu sama lain untuk bertukar pikiran dan informasi tentang suatu tipe topik atau masalah dan mencari kemungkinan fakta atau pembuktian yang dapat digunakan dalam pemecahan suatu masalah (Rizema Putra, 2013: 25).

Penerapan metode diskusi, semua peserta didik bebas mengemukakan pendapatnya. Hal ini tentu saja dilihat persyaratan, yaitu peserta didik harus memiliki latar belakang yang menunjang pendapatnya. Para peserta didik tentu tidak mungkin dapat berdiskusi apabila memahami masalah. Disamping itu, guru yang memimpin diskusi, tidak boleh mempengaruhi atau mendikte pendapat peserta didik. Dalam pelaksanaan diskusi kelas, guru atau peserta didik dapat menjadi moderator. Tugas moderator antara lain sebagai berikut: (1) mengusahakan agar pelaksanaan diskusi berlangsung dengan tertib dan lancar, (2) menjaga agar diskusi tidak menyimpang dari pokok masalah, (3) mendorong semua peserta didik untuk berperan serta, (4) mencegah peserta yang mendominasi pembicaraan, (5) menghargai sumbangsi pemikiran dari peserta didik, (6) menolak komentar yang tidak relevan dengan cara asupan dan tidak mengecewakan, dan (7) merumuskan

kesimpulan dari pembicaraan agar pada jalur yang benar. Pelaksanaan diskusi dipimpin oleh salah satu peserta didik yang sifatnya sama yang dipimpin oleh guru, kecuali otoritas guru, namun perlu diperhatikan dalam peserta didik untuk memimpin diskusi adalah peserta didik disegani oleh teman-temannya. Sehingga tidak timbul olok-olok dari teman-temannya (Nurhayati B. 2011: 79-80).

Menurut Wina Sanjaya metode diskusi adalah metode pembelajaran yang menghadapkan siswa pada permasalahan. Tujuan utama metode ini adalah untuk memecahkan suatu permasalahan, menjawab pertanyaan, menambahkan dan memahami pengetahuan siswa, serta untuk membuat suatu keputusan (Killen, 1998). Karena itu, diskusi bukanlah debat yang bersifat mengadu argumentasi. Diskusi lebih bersifat bertukar pengalaman untuk menentukan keputusan tertentu secara bersama-sama. Selama ini banyak guru yang merasakan keberatan itu biasanya timbul dari asumsi: Pertama, diskusi merupakan metode yang sulit diprediksi hasilnya oleh karena interaksi antar siswa muncul secara spontan, sehingga hasil dan arah diskusi sulit ditentukan; kedua diskusi biasanya memerlukan waktu yang cukup panjang padahal waktu pembelajaran di dalam kelas sangat terbatas, sehingga keterbatasan itu tidak mungkin dapat menghasilkan sesuatu secara tuntas. Sebenarnya hal ini tidak perlu dirisaukan oleh guru. Sebab dengan perencanaan dan persiapan yang matang kejadian semacam itu bisa dihindari. Dilihat dari pengorganisasian materi pembelajaran, ada perbedaan-perbedaan sangat prinsip dibandingkan dengan metode sebelumnya yaitu ceramah dan demonstrasi (Wina Sanjaya, 2006: 156). Untuk itu perhatikan diskusi yang terjadi antara Ibrahim dengan Raja Nabmrudz, sebagaimana digambarkan QS 1-Baqarah/1: 258.

أَلَمْ تَرَ إِلَى الَّذِي حَاجَّ إِبْرَاهِيمَ فِي رَبِّهِ أَنْ آتَاهُ اللَّهُ الْمُلْكَ إِذْ قَالَ إِبْرَاهِيمُ رَبِّي
الَّذِي يُحْيِي وَيُمِيتُ قَالَ أَنَا أَحْيِي وَأُمِيتُ ۗ قَالَ إِبْرَاهِيمُ فَإِنَّ اللَّهَ يَأْتِي
بِالشَّمْسِ مِنَ الْمَشْرِقِ فَأْتِ بِهَا مِنَ الْمَغْرِبِ فَبُهِتَ الَّذِي كَفَرَ ۗ وَاللَّهُ لَا يَهْدِي الْقَوْمَ
الظَّالِمِينَ ﴿٦٨﴾

Terjemahnya:

“Apakah kamu tidak memperhatikan orang yang mendebat Ibrahim tentang Tuhannya (Allah) Karena Allah Telah memberikan kepada orang itu pemerintahan (kekuasaan). ketika Ibrahim mengatakan: "Tuhanku ialah yang menghidupkan dan mematikan," orang itu berkata: "Saya dapat menghidupkan dan mematikan". Ibrahim berkata: "Sesungguhnya Allah menerbitkan matahari dari timur, Maka terbitkanlah dia dari barat," lalu terdiamlah orang kafir itu; dan Allah tidak memberi petunjuk kepada orang-orang yang zalim”.

Tafsir Al-Misbah menjelaskan bahwa dalam ayat ini seorang penguasa yang konon bernama Nambrud terpedaya oleh kekuasaan. Kekuasaan yang dimilikinya menjadikan dia merasa wajar menjadi Tuhan atau menyaingi Allah. Memang, kekuasaan sering kali cenderung menjadikan orang lupa diri dari-Tuhannya. Maka ia mendebat nabi Ibrahim as, tentang Allah. Tidak dijelaskan oleh ayat ini bagaimana awal perdebatan, yang dijelaskan adalah sekelumit dari perdebatan itu.

Diskusi pada dasarnya adalah tukar menukar informasi, pendapat dan pengalaman dan mendapatkan pengertian bersama yang lebih jelas dan lebih teliti tentang sesuatu. Metode Diskusi bertujuan untuk: (1) melatih peserta didik mengembangkan; (2) melatih dan membentuk sosio-emosional; (3) mengembangkan kemampuan berfikir sendiri dalam memecahkan masalah sehingga tumbuh konsep diri yang lebih positif; (4) mengembangkan keberhasilan peserta didik dalam menemukan pendapat; (5) mengembangkan sikap terhadap isu-isu konvensional; dan

(6) melatih peserta didik untuk berani berpendapat tentang sesuatu masalah (Abdul Majid, 2008: 142). Menurut J. J Hasibuan dan Moedjiono (2009: 23) Langkah-langkah Metode diskusi yakni:

- a. Guru mengemukakan masalah yang akan didiskusikan dan memberikan pengarahan seperlunya mengenai cara-cara pemecahannya .
- b. Dengan pimpinan guru, para siswa membentuk kelompok-kelompok diskusi, memilih pimpinan diskusi (ketua, sekretaris, pelapor), mengatur ruangan, sarana, dan sebagainya.
- c. Para siswa berdiskusi dalam kelompoknya masing-masing, sedangkan guru berkeliling dari kelompok yang satu ke kelompok yang lain (kalau ada lebih dari satu kelompok), menjaga ketertiban, serta memberikan dorongan agar setiap kelompok berperan aktif, dan agar diskusi berjalan lancar.
- d. Kemudian tiap kelompok melaporkan hasil diskusinya.
- e. Akhirnya siswa mencatat hasil diskusi dan guru mengumpulkan laporan hasil diskusi dari setiap kelompok.

a. Jenis diskusi

Menurut Roestiyah N.K. (2012: 8) ada beberapa jenis diskusi yakni:

- 1) *Whole Group*, Suatu diskusi dimana anggota kelompok yang melaksanakan tidak lebih dari 15 (lima belas orang)
- 2) *Buzz-Group*, Suatu kelompok besar dibagi menjadi 2 (dua) sampai 8 (delapan) kelompok yang lebih kecil jika diperlukan kelompok kecil ini diminta melaporkan apa hasil diskusi itu kepada kelompok besar.
- 3) *Panel*, Pada panel dimana satu kelompok kecil (antara 3 sampai 6 orang) mendiskusikan suatu subjek tertentu, mereka duduk dalam susunan semi

melingkar dihadapkan satu kelompok besar kelompok lainnya. Anggota kelompok besar ini dapat diundang untuk dapat berpartisipasi. Yang duduk sebagai panelis ialah orang yang ahli dalam bidangnya.

- 4) *Symposium*, Teknik ini menyerupai panel, hanya sifatnya lebih formal seorang anggota symposium harus menyiapkan prasaran menurut pandangannya sendiri terlebih dahulu. Namun demikian dapat pula dilakukan dengan menentukan sebuah persoalan dahulu; kemudian dengan perbaikan aspek; dan sebuah aspek disoroti tersendiri. Tidak perlu disoroti dari berbagai pandangan. Pendengar biasanya diberikan kesempatan masukan pandangan umum dan pertanyaan-pertanyaan, sesudah pembicaraan serta penyanggahan selesai. Orang yang diberi kesempatan terakhir ialah pembicaraan serta penyanggahan selesai. Orang yang diberi kesempatan terakhir ialah pembicara untuk mengadakan sambutan-sambutan balasan (replik). Dalam teknik ini peranan moderator tidaklah seaktif seperti pada panel. Ia lebih banyak mengkoordinir pembicaraan saja.
- 5) *Caologium*, Teknik ini adalah cara berdiskusi yang dijalankan oleh satu atau beberapa orang sumber, yang berpendapat, menjawab pertanyaan-pertanyaan, tetapi tidak dalam bentuk pidato. Dapat juga bervariasi lain ialah seorang guru atau siswa/ mahasiswa menginterview seorang manusia sumber tentang pendapatnya mengenai sesuatu masalah; kemudian mengundang pertanyaan-pertanyaan tambahan dari para pendengar.
- 6) *Informal-Debate*, Dalam diskusi ini dilaksanakan dengan membagi kelompok menjadi dua tim yang sama kuat dan jumlahnya agar seimbang. Kedua tim ini membagi mendiskusikan subjek yang cocok untuk diperdebatkan dengan

tidak menggunakan banyak peraturan, sehingga jalannya perdebatan yang bebas. Isu yang diperdebatkan biasanya adalah masalah nilai, apakah itu nilai dalam masyarakat atau norma; nilai pergaulan, atau yang berlaku di sekolah dan lain sebagainya.

- 7) *Fish Bowl*, Dalam diskusi ini terdiri dari seorang moderator dan satu atau tiga manusia sumber pendapat, mereka duduk dalam semi lingkaran berderet dengan tiga kursi kosong, menghadap kelompok. Kemudian moderator memberikan pengantar singkat, dan diikuti dengan meminta kepada peserta dengan sukarela dari kelompok besar, untuk menduduki kursi yang kosong yang ada di muka mereka. Peserta ini mengajukan pertanyaan atau mengadakan pembicaraan dengan manusia sumber pendapat. Selanjutnya moderator mengundang peserta yang lainnya dari anggota sidang untuk ikut berpartisipasi.

Dari uraian diatas dapat diketahui bahwa metode diskusi adalah suatu proses pembelajaran yang melibatkan siswa dalam menyelesaikan sebuah masalah secara terstruktur dimana didalamnya terjadi pertukaran pikiran agar masalah tersebut dapat diatasi.

b. Kelebihan metode diskusi

Menurut Nurhayati B. (2011: 80-81), terdapat kelebihan-kelebihan metode diskusi dalam pembelajaran diantaranya sebagai berikut:

- 1) Meningkatkan kemampuan berfikir kritis dan kemampuan berbicara
- 2) Memberikan kesempatan kepada peserta didik untuk menguji, mengubah, mengembangkan pandangan, nilai, dan keputusan yang memperlihatkan kesalahan melalui pengamatan yang cermat dan pertimbangan kelompok.

- 3) Menguntungkan bagi peserta didik yang lemah dalam pemecahan masalah. Hal ini memungkinkan karena pemecahan masalah kelompok biasanya lebih cepat dari pemecahan perorangan.

5. Hubungan antara Metode dengan Tujuan Pembelajaran

Ada tiga komponen yang sama penting dalam dunia pendidikan dengan pembelajaran menurut Nurhayati B. (2011: 67), yaitu: (1) tujuan, (2) metode, dan (3) evaluasi. ketiga komponen tersebut disebut tiga mata jangkar (*three anchor points*) yang merupakan satu kesatuan yang tak terpisahkan. Ketiga komponen tersebut terdapat konsistensi internal, artinya saling berhubungan antara tujuan, metode dan evaluasi pembelajaran. Pemilihan bahan pembelajran atau bahan kuliah, metode pembelajaran dan penggunaan media pembelajaran di tentukan oleh media pembelajaran. Begitu pula evaluasi terhadap keberhasilan peserta didik ditentukan oleh tujuan dan metode pembelajaran yang ditetapkan oleh guru.

Menurut hemat penulis pentingnya dalam menentukan perumusan pembelajaran dalam kegiatan pembelajaran dalam kelas. Tanpa adanya tujuan maka pembelajaran tidak akan terarah dan terlaksana dengan baik, terutama dalam penentuan metode dan eveluasi yang akan dilakukan dalam kegitan pembelajaran. Dengan demikian perlu adanya tujuan pembelajaran sehingga terbentuklah proses pembelajaran sesuai kompetensi dasar yang telah ditentukan.

B. Media Permainan Engklek

1. Media

Kata media berasal dari bahasa latin *medius* yang secara harfiah berarti “tengah”, “perantara”, atau “pengantar”. Dalam bahasa arab, media adalah perantara

atau pengantar pesan dari pengirim kepada penerima pesan. Gerlach & Ely (1971) mengatakan bahwa media apabila dipahami secara garis manusia, materi, atau kejadian yang membangun kondisi yang membuat siswa mampu memperoleh pengetahuan, buku teks, dan lingkungan sekolah yang merupakan media. Secara lebih khusus, pengertian media dalam proses belajar mengajar cenderung diartikan sebagai alat-alat grafis, fotografis, atau elektronis yang menangkap, memproses, menyusun kembali informasi visual atau verbal (Azhar Arsyad, 2004: 3).

Untuk memperjelas dan memperluas pemahaman kita tentang pengertian media oleh para ahli dan organisasi Internasional dalam buku yang ditulis oleh Nurhayati B. (2011: 99) sebagai berikut

- a. *Association for Edocation and Communication Tecnology* (AECT) mengartikan sebagai segala bentuk yang digunakan untuk proses penyaluran informasi.
- b. *Nasional Education association* (NEA) mengartikan sebagai segala bentuk yang dapat memanipulasi, dilihat, didengar, dibaca atau dibicarakan peserta instrumen yang digunakan untuk kegiatan tersebut.
- c. Balke dan Horalsem, mengatakan media yang digunakan untuk membawa atau menyampaikan sesuatu pesan dimana medium ini merupakan jalan atau alat yang mana suatu pesan berjalan antara komunikator dengan komunikan.
- d. Santoso dan hamidjojo, menyatakan media adalah semua bentuk perantaran yang dipakai orang menyebar ide, sehingga gagasan itu sampai pada penerima.
- e. Media dalam pembelajaran penggunaannya dengan tujuan dan isi pembelajaran, yang biasanya sudah dituangkan dalam GBPP dan dimaksudkan untuk mempertinggi mutu kegiatan belajar mengajar.

Berbagai pandangan beberapa pakar yang telah diuraikan maka penulis mengambil sebuah kesimpulan bahwa media dapat diartikan sebagai alat yang digunakan mempermudah dalam menyampaikan informasi atau gagasan di dalam suatu kegiatan pembelajaran yang diharapkan mampu tersampaikan dengan baik kepada peserta didik. Dengan media tersebut proses pembelajaran jauh lebih mudah dan efisien.

2. Fungsi Media Pembelajaran

Menurut Nurhayati B. (2011: 101) fungsi media sebagai berikut:

- a. Memperjelas dan memperkaya/melengkapi informasi yang diberikan secara verbal.
- b. Meningkatkan motivasi dan efisiensi penyampaian informasi.
- c. Meningkatkan efektifitas dan efisiensi penyampaian informasi
- d. Menambahkan variasi penyajian materi
- e. Pemilihan media yang tepat akan menimbulkan semangat, gairah, dan mencegah kebosanan siswa untuk belajar
- f. Kemudahan materi untuk dicerna dan lebih membekas, sehingga tidak mudah dilupakan siswa.
- g. Memberikan pengalaman yang lebih konkrit bagi hal yang mungkin abstrak
- h. Meningkatkan keingintahuan siswa, dan
- i. Memberikan stimulus dan mendorong respon siswa

3. Manfaat Media

Menurut Martinis Yamin (2007: 200) manfaat media dalam pembelajaran adalah:

- a. Dengan media materi pembelajaran dapat diseragamkan

- b. Proses pembelajaran menjadi lebih menarik
- c. Proses belajar siswa menjadi lebih interaktif
- d. Jumlah waktu belajar mengajar dapat dikurangi
- e. Kualitas belajar mengajar siswa dapat ditingkatkan
- f. Proses belajar mengajar dapat dilaksanakan dimana dan kapan saja
- g. Sikap positif siswa terhadap bahan pembelajaran maupun terhadap proses belajar sendiri dapat ditingkatkan
- h. Peran guru dapat berubah kearah yang lebih positif dan produktif.

Menurut Nana Sudjana (2009: 5) Dalam memilih media untuk kepentingan pengajaran sebaiknya memperhatikan kriteria sebagai berikut:

- a. Ketepatannya dengan tujuan pembelajaran; artinya media pengajaran dipilih atas dasar tujuan-tujuan instruksional yang telah ditetapkan. Tujuan-tujuan instruksional berisikan unsur pemahaman, aplikasi, analisis, sintesis yang lebih memungkinkan digunakannya media pengajaran.
- b. Dukungan terhadap isi bahan pelajaran; artinya bahan pembelajaran yang sifatnya fakta, prinsip, konsep, dan generalisasi sangat memerlukan bantuan media agar lebih mudah dipahami siswa.
- c. Kemudahan memperoleh media; artinya media yang diperlukan mudah diperoleh setidak-tidaknya mudah dibuat oleh guru pada waktu mengajar.
- d. Keterampilan guru dalam menggunakannya; apapun jenis media yang diperlukan syarat utamanya adalah guru dapat menggunakannya dalam proses pengajaran.
- e. Tersedia waktu untuk menggunakannya; sehingga media tersebut dapat bermanfaat bagi siswa selama pengajaran berlangsung.

- f. Sesuai dengan taraf berfikir siswa, memilih media untuk pendidikan dan pengajaran harus sesuai dengan taraf berfikir siswa, sehingga makna yang terkandung di dalamnya dapat dipahami oleh para siswa.

4. Permainan Engklek

Permainan *engklek* sendiri adalah permainan yang dilakukan dengan melakukan *engklek*, *angklek* atau *angkling* yaitu berjalan melompat dengan satu kaki. *Engklek* dapat dimainkan kapan dan dimana saja. Lama permainan ini tidak mengikat. Permainan ini dilakukan sejak jaman Jepang. Permainan ini dimainkan oleh 2 orang anak atau lebih. Permainan *engklek* berkisar antara 7-14 tahun (Sukirman Dharmulya, 2005: 145). Engklek merupakan salah satu dari sekian banyak permainan tradisional yang mengandung sportifitas, kebersamaan, kerja keras dan kesenangan. Oleh karena itu, sudah menjadi pilihan bagaimana seharusnya permainan engklek menjadi permainan yang dipertahankan. Melestarikannya adalah hal yang harus dilakukan agar permainan tradisional tidak hilang ditengah serbuan permainan modern yang telah berkembang saat ini (Krisna Febriawan,2015:62)

Menurut Ema Butsi Prihastari (2015: 155) cara bermain permainan engklek adalah sebagai berikut:

- a. Melempar pecahan genteng atau batu pipih yang disebut gacuk, satu anak akan memiliki satu pecahan genteng
- b. Permainan ini dilakukan secara bergantian dengan cara mengundi.
- c. Permainan pertama harus melempar gacuk ke kotak pertama yang terdekat. Setelah itu melompat-lompat ke semua kotak secara berurutan hanya dengan menggunakan 1 kaki .

- d. Kotak yang terdapat gacuk pemain tidak boleh diinjak (harus dilewati) dan pemain yang sedang bermain dilarang untuk menyentuh atau menginjak garis pembatas.
- e. Setelah itu dia harus kembali dengan cara melompat lagi, saat sampai dikotak yang terdapat gacuk miliknya, dia harus mengambil gacuk itu dengan tangannya sementara itu sebelah kakinya harus tetap terangkat dan tidak boleh menyentuh tanah . Kemudian, dia harus melanjutkan membawa gacuk tersebut sampai keluar kotak pertama.
- f. Pemain harus melompat ke setiap kotak sampai ujung terjauh, setelah itu dia harus kembali dengan cara melompat lagi
- g. Pemain yang sedang bermain harus mengulang permainan ini dengan melempar gacuk mulai dari kotak pertama ters sampai semua kotak, dan akhirnya selesai kembali ke kotak pertama lagi. Bagi yang melanggar aturan tidak dapat melanjutkan permainan, dan digantikan oleh pemain berikutnya.
- h. Permainan selesai jika gacuk setelah gacuk seorang pemain telah melalui semua kotak sampai kembali ke kotak pertama dengan selamat. Setelah itu pemain tersebut akan berdiri membelakangi lapangan engklek dan melempar gacuknya ke belakang . Jika gacuk itu akan berhenti di dalam salah satu yang kosong maka, kotak itu akan menjadi miliknya. Tetapi, jika lemparan gacuknya meleset keluar arena atau menyentuh garis batas , maka pemain harus mengulang lemparannya setelah pemain berikutnya melempar.

Dari uraian telah diuraikan sebelumnya dapat diketahui hubungan antara permainan tradisional engklek dan diskusi caologium adalah kegiatan yang membutuhkan peran aktif siswa hal ini dapat diketahui karena diskusi caologium

sangat membutuhkan peran aktif siswa dalam menjawab dan memberikan pertanyaan meskipun diwakilkan oleh satu orang sumber, juga dibutuhkan kontribusi yang besar dari teman dalam satu kelompok agar dapat menjawab dan memberikan pertanyaan. Demikian juga permainan engklek diwakili oleh satu orang dalam bermain sehingga kedua kegiatan ini dianggap sama dan dapat dipadukan karena meskipun dalam permainan engklek mereka berhasil menguasai satu kotak tetapi ketika dalam proses diskusi sumber tidak mampu menjawab pertanyaan yang ada maka kotak tetap gagal untuk dimiliki. Dengan demikian dibutuhkan dukungan dan kerja sama yang baik antar teman sehingga diharapkan proses pembelajaran fisika yang dilaksanakan tidak terkesan monoton, dimana siswa dapat berkompetisi, bermain sambil belajar tanpa harus mendapatkan teguran dari guru kelas. Selain itu diharapkan dengan diskusi caologium yang menempatkan siswa yang kurang aktif sebagai sumber akan terjadi proses belajar mengajar antar teman dalam satu kelompok. Dimana teman kelompok berkontribusi dalam memberikan jawaban kepada sumber agar sumber dapat memberikan jawaban dengan benar kepada kelompok yang bertanya.

UNIVERSITAS ISLAM NEGERI

C. Hasil Belajar

1. Defenisi Hasil Belajar

Dalam kamus bahasa Indonesia dikemukakan bahwa kata “Hasil” dapat berarti perolehan, akibat dan sesuatu yang diadakan oleh usaha (Departemen Pendidikan Nasional, 2008: 87).

Hasil belajar adalah pola-pola perbuatan, nilai-nilai, pengertian-pengertian, sikap-sikap, apresiasi dan keterampilan”. Ada pula yang mendefinisikan bahwa

“Hasil belajar adalah kemampuan-kemampuan yang dimiliki siswa setelah ia menerima pengalaman belajarnya (Nanang Sudjana, 2009: 2).

Hasil belajar merupakan gambaran tentang apa yang harus digali, dipahami, dan dikerjakan peserta didik. Hasil belajar ini merefleksikan keluasan, kedalaman, kerumitan dan harus digambarkan secara jelas serta dapat diukur dengan teknik-teknik penilaian tertentu (Zaenal Arifin, 2014: 26).

Perencanaan program merupakan instrumen penting untuk merealisasikannya dalam situasi nyata. Dalam proses pembelajaran, guru hendaknya dapat menciptakan kondisi-kondisi yang memungkinkan terjadinya kegiatan belajar peserta didik. Kondisi-kondisi yang dimaksud antara lain: memberi tugas, mengadakan diskusi, tanya jawab, mendorong siswa untuk berani mengemukakan pendapat, termasuk melakukan evaluasi atau penilaian hasil belajar (Zaenal Arifin, 2014).

Penilaian kelas bertujuan menilai hasil belajar yang telah dicapai peserta didik dan proses belajar mengajar berlangsung di kelas. Hasil belajar menurut Benyamin S. Bloom (1956) yang dikenal dengan taksonomi Bloom di kelompokkan dalam tiga aspek yaitu: aspek kognitif, afektif, dan psikomotor. Dalam penilaian kelas, Hasil belajar inilah yang dijadikan objek penilaian. Dengan demikian, penyusunan alat penilaian disesuaikan dengan objek penilaian (Syamsudduha, 2012: 21).

2. Tujuan Penilaian Hasil Belajar

Adapun Tujuan penilaian hasil belajar menurut Zaenal Arifin (2014:15) adalah:

- a. Untuk mengetahui tingkat penguasaan peserta didik terhadap materi yang telah diberikan;

- b. Untuk mengetahui kecakapan, motivasi, bakat, minat, dan sikap peserta didik terhadap program pembelajaran;
- b. Untuk mengetahui tingkat kemajuan dan kesesuaian hasil belajar peserta didik dengan standar kompetensi dan kompetensi dasar yang telah ditetapkan;
- c. Untuk mendiagnosis keunggulan dan kelemahan peserta didik dalam mengikuti kegiatan pembelajaran . Keunggulan peserta didik dapat dijadikan dasar bagi guru untuk memberikan pembinaan dan pengembangan lebih lanjut, sedangkan kelemahannya dapat dijadikan acuan untuk memberikan bantuan atau bimbingan;
- d. Untuk seleksi, yaitu memilih dan menentukan peserta didik yang sesuai dengan jenis pendidikan tertentu;
- e. Untuk menentukan kenaikan kelas;
- f. Untuk menempatkan peserta didik sesuai dengan potensi yang dimilikinya.

3. Metode dan Kondisi Belajar

Seperti variabel metode dan kondisi pembelajaran, variable hasil pembelajaran juga dapat diklarifikasikan dengan cara yang sama. Pada tingkat yang amat umum sekali, hasil pembelajaran dapat diklasifikasi menjadi 3 (tiga), yaitu:

- a. Keefektifan (*effectiveness*).
- b. Efisiensi (*efficiency*);
- c. Daya tarik (*appeal*).

Keefektifan pembelajaran biasanya diukur dengan tingkat pencapaian hasil belajar. Ada 4 aspek penting yang dapat dipakai untuk mendeskripsikan keefektifan pembelajaran, yaitu (1) kecermatan penguasaan perilaku yang dipelajari atau sering disebut dengan “tingkat kesalahan” (2) kecepatan untuk kerja, (3) tingkat alih belajar, dan (4) tingkat retensi dari apa yang dipelajari, Efisiensi pembelajaran biasanya

diukur dengan rasio antara keefektifan dan jumlah waktu yang dipakai belajar atau jumlah biaya pembelajaran yang digunakan. Daya tarik pembelajaran biasanya diukur dengan mengamati kecenderungan siswa untuk tetap belajar. Daya tarik pembelajaran erat sekali kaitannya daya tarik belajar bidang studi, dimana kualitas pembelajaran biasanya akan mempengaruhi keduanya. Itulah sebabnya, pengukuran kecenderungan siswa untuk terus atau tidak terus belajar dapat dikaitkan dengan proses pembelajaran itu sendiri atau dengan bidang studi (Hamzah B. Uno, 2009: 21).

Lebih jelas Menurut Kasmadi (2013: 43-44) Variabel hasil belajar pada tingkat umum, diklasifikasikan sebagai berikut:

- a. Keefektifan pembelajaran diukur dengan tingkat pencapaian pembelajar. Yakni 4 aspek penting yang dapat dipakai untuk memprediksi efektifitas belajar, yaitu:
 - 1) Kecermatan perilaku yang dipelajari.
 - 2) Kecepatan unjuk kerja.
 - 3) Tingkat alih belajar.
 - 4) Tingkat retensi dari apa yang dipelajari.
- b. Efisiensi pembelajaran diukur dengan rasio antara keefektifan dengan jumlah waktu yang dipakai, dan jumlah biaya yang digunakan.
- c. Daya tarik pembelajaran, diukur dengan mengamati kecendrungan siswa untuk senang belajar. Erat kaitannya dengan daya tarik dan kualitas pembelajaran. Oleh sebab itu pengukuran siswa belajar dapat dikaitkan dengan proses pembelajaran itu sendiri.
- d. Hasil belajar, secara normatif merupakan hasil penilaian terhadap kegiatan pembelajaran sebagai tolak ukur tingkat keberhasilan siswa dalam memahami

pembelajaran yang dinyatakan dengan nilai berupa huruf atau angka. Akan tetapi secara psikologis menampakkan perubahan perilaku pada siswa.

Tujuan pendidikan yang ingin dicapai dapat dikategorikan menjadi 3 bidang yakni bidang kognitif (penguasaan intelektual), bidang afektif (berhubungan dengan sikap dan nilai) serta bidang psikomotor (kemampuan/ keterampilan bertindak/ berperilaku) ketiganya tidak berdiri sendiri, tapi merupakan satu kesatuan yang tidak terpisahkan, bahkan membentuk hubungan hirarki. Sebagai tujuan yang hendak dicapai, ketiganya harus nampak sebagai hasil belajar siswa di sekolah. Oleh karena itu ketiga aspek tersebut harus, harus dipandang sebagai hasil belajar siswa, dari proses pengajaran hasil belajar tersebut nampak dalam perubahan tingkah laku, secara tehnik dirumuskan dalam sebuah pernyataan verbal melalui tujuan pengajaran (tujuan instruksional). Dengan perkataan lain rumusan hasil pengajaran berisikan hasil belajar yang diharapkan dikuasai siswa yang mencakup ketiga aspek tersebut (Nana Sudjana, 2011: 49).

Dari teori-teori diatas dapat disimpulkan bahwa, hasil belajar adalah suatu perubahan tingkah laku yang terjadi akibat seseorang telah melakukan proses belajar yang dilakukan dengan suatu usaha dan disengaja. Terjadinya perubahan perilaku yang dapat diamati dan diukur dalam bentuk perubahan pengetahuan siswa sebagai hasil belajar dan proses interaksi dengan lingkungannya yang diwujudkan melalui pencapaian hasil belajar.

Dari uraian di atas maka ditentukan tahap-tahap pelaksanaan tehnik diskusi Caologium berbasis permainan engklek sebagai berikut:

- a. Guru menyampaikan informasi dan menjelaskan materi yang akan menimbulkan masalah yang akan didiskusikan

- b. Guru membimbing peserta didik dalam pembentukan kelompok.
- c. Guru menjelaskan peraturan diskusi jenis caologium berbasis permainan engklek dan memilih satu manusia sumber dari masing-masing kelompok
- d. Guru menyajikan masalah di papan tulis dimana nomor masalah di papan akan sama dengan nomor yang ada pada media permainan engklek.
- e. Guru memberikan kesempatan kepada seluruh siswa untuk bekerja sama dengan manusia sumber pada masing-masing kelompok untuk menyelesaikan masalah yang disajikan di papan.
- f. Guru mengarahkan perwakilan kelompok untuk bermain engklek sesuai dengan nomor urut yang sudah disepakati sedang teman yang lain memberikan semangat kepada perwakilan kelompoknya.
- g. Guru mendengarkan laporan dari manusia sumber yang kelompoknya berhasil bermain engklek dan memberikan kesempatan kepada manusia sumber yang lain untuk bertanya dan menanggapi jawaban dari penjelasan manusia sumber tersebut.
- h. Manusia sumber yang mempunyai jawaban yang memuaskan akan berhasil mendapatkan kotak pada media engklek dan kelompok yang diwakilinya akan memperoleh poin.
- i. Guru mengklarifikasi jawaban dari seluruh manusia sumber dan memberikan penghargaan kepada kelompok yang memperoleh poin tertinggi.
- j. Guru memberikan kesimpulan dari kegiatan pembelajaran yang sudah dilakukan.

BAB III

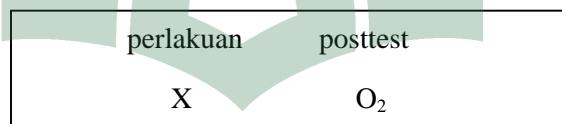
METODE PENELITIAN

Dalam melakukan suatu penelitian, cara atau prosedur dalam penelitian sangatlah penting dalam upaya memformasikan jalannya kegiatan penelitian. Adapun metodologi yang digunakan dalam penelitian ini adalah:

A. Jenis Penelitian

Penelitian yang digunakan yaitu penelitian *pre experimental designs* karena ini belum sungguh- sungguh. Dengan kata lain penelitian eksperimen mencoba meneliti ada tidaknya hubungan sebab akibat. Model penelitian eksperimen yang digunakan yaitu . *One-Shot Case Study* yaitu eksperimen yang dilaksanakan pada satu kelompok saja tanpa kelompok pembanding.

Secara umum metode penelitian eksperimen ini disajikan sebagai berikut:



(Fraenkel, Jack R,1994: 265).

O₂ : Kelas sampel

B. Lokasi Penelitian

Penelitian ini akan dilaksanakan di SMPN 1 Mapilli pada kelas VIII yang berlokasi di Jl. Sungai Maloso kelurahan Mapilli Kec. Mapilli Kab. Polewali Mandar Provinsi Sulawesi Barat.

C. Pendekatan Penelitian

Guna menjawab perumusan masalah penelitian yang sudah ditetapkan, peneliti memilih pendekatan penelitian yang disesuaikan dengan kebutuhan pencarian jawaban atas pertanyaan penelitian (perumusan masalah). Pendekatan penelitian dikelompokkan menjadi dua bagian besar yaitu pendekatan kualitatif dan pendekatan kuantitatif. Pendekatan kuantitatif menekankan pada penilaian numerik atas fenomena yang dipelajari sedangkan pendekatan kualitatif menekankan pada pembangunan narasi atau deskripsi tekstual atas fenomena yang diteliti. Pendekatan yang akan penulis gunakan dalam penelitian ini adalah pendekatan kuantitatif.

D. Populasi dan Sampel

1. Populasi

Populasi adalah wilayah generalisasi yang terdiri atas objek atau subjek yang mempunyai kualitas dan karakteristik tertentu yang ditetapkan oleh peneliti untuk dipelajari dan kemudian ditarik kesimpulannya. Dalam penjelasannya, (Sugiyono, 2013: 80) menyebutkan bahwa populasi bukan hanya orang, tetapi juga benda-benda alam yang lain dan juga bukan dari jumlah yang ada pada objek/subjek yang dipelajari tetapi meliputi seluruh karakteristik yang dimiliki oleh objek/subjek. Sedangkan penjelasan yang lain dikemukakan oleh Riduwan (2012:54) mengatakan bahwa populasi adalah objek atau subjek yang berada pada suatu wilayah dan memenuhi syarat-syarat tertentu berkaitan dengan masalah-masalah penelitian.

Dari beberapa uraian di atas dapat kita pahami bahwa populasi adalah keseluruhan objek yang menjadi sasaran penelitian. Jika konsep yang dilihat adalah pengertian diatas maka di dalam penelitian ini populasinya adalah seluruh siswa-

siswi kelas VIII SMPN 1 Mapilli Kab. POLMAN tahun 2016/2017 yang terdiri dari 3 kelas dengan jumlah populasi 102 orang.

2. Sampel

Sampel adalah bagian dari jumlah dan karakteristik yang dimiliki oleh populasi tersebut. Bila populasi besar, dan peneliti tidak mungkin mempelajari semua yang ada pada populasi, misalnya karena keterbatasan dana, tenaga, dan waktu. Maka peneliti dapat menggunakan sampel yang diambil dari populasi itu. Apa yang dipelajari dari sampel itu, kesimpulannya akan dapat diberlakukan untuk populasi. Untuk itu, sampel yang diambil dari populasi harus betul-betul representatif/mewakili, (Sugiyono, 2013: 54). Sampel adalah bagian dari populasi yang memiliki ciri-ciri atau keadaan tertentu yang akan diteliti (Riduwan, 2012: 56). Sampel adalah sebagian dari populasi. Karena ia merupakan bagian dari populasi, tentulah ia memiliki ciri-ciri yang dimiliki oleh populasinya. Sampel juga merupakan representasi yang merupakan representasi yang baik dari populasinya (Saifuddin Azwar, 2014: 79).

Berdasarkan uraian tersebut maka penulis mengambil sebagian sampel untuk mewakili populasi yang ada dan mempermudah dalam memperoleh data yang konkrit dan relevan dari sampel yang ada. Dengan teknik *nonprobability Sampling*, peneliti menggunakan teknik *Convenience Sampling* dimana kelas yang terpilih merupakan kelompok kelas dengan pertimbangan-pertimbangan tertentu (Creswell, 2015: 296). Pertimbangan yang dimaksud adalah pertimbangan yang diperoleh dari informasi guru fisika yang mengatakan bahwa kelas VIII_C memiliki rata-rata nilai hasil belajar lebih rendah dari pada kelas lainnya. Selai itu kelas VIII_c memiliki nilai rata-rata

dibawah standar KKM (<70) sehingga peneliti mengambil sampel penelitian yaitu seluruh siswa kelas VIIIc yang berjumlah 26 siswa.

E. Instrumen Penelitian

Dalam penelitian ini, instrumen mengumpulkan data yang digunakan yaitu:

1. Tes (Ujian)

Tes dapat berupa serentetan pertanyaan, lembar kerja atau sejenisnya yang dapat digunakan untuk mengukur pengetahuan, pemahaman, dan kemampuan menganalisis masalah. Lembar instrumen berupa tes ini berisi soal-soal tes terdiri atas butir-butir soal. Setiap butir soal mewakili satu jenis variabel yang diukur (Trianto, 2010: 264).

Tes ini berupa Tes tertulis yaitu soal objektif (pilihan ganda). Instrumen ini dibuat sendiri oleh peneliti yang kemudian akan di validasi oleh dosen pembimbing sebagai bentuk keabsahan dari instrumen yang digunakan. Instrumen tersebut digunakan untuk mengumpulkan data-data mengenai hasil belajar siswa.

2. Observasi

Menurut Sudiono Hadi (1999:139), Observasi atau pengamatan digunakan dalam rangka mengumpulkan data dalam suatu penelitian. Merupakan hasil perbuatan siswa secara aktif dan perhatian untuk menyadari adanya suatu rangsangan tertentu yang diinginkan atau suatu studi yang disengaja dan sistematis tentang keadaan atau fenomena sosial dan gejala-gejala psikis.

Tiga situasi yang dapat diselidiki melalui observasi. *Pertama*, situasi bebas (free situation). Pada situasi bebas, orang yang diobservasi tidak terganggu, bahkan mereka tidak mengetahui bahwa mereka sedang diamati. *Kedua*, situasi yang dibuat

(manipulated situation). Pada situasi yang seperti ini observer sengaja membuat atau menambahkan kondisi-kondisi tertentu, kemudian mengganti bagaimana reaksi-reaksi yang timbul dengan adanya kondisi yang sengaja dibuat itu. *Ketiga*, observasi campuran (partially controlled). Situasi campuran adalah situasi dalam observasi yang merupakan gabungan dari kedua macam situasi tersebut (Ngalim purwanto,1994: 150).

Dalam penelitian ini, yang dimaksud adalah lembar observasi guru. Peneliti akan menggunakan observer (yaitu guru bidang study) untuk mengamati guru bidang studi fisika yang bersangkutan. Observer tersebut akan mengisi daftar centang kegiatan untuk memastikan keterlaksanaan model pembelajaran yang sesuai dengan langkah-langkah yang telah dirumuskan dalam RPP.

3. Rencana Pelaksanaan Pembelajaran (RPP)

Rencana pelaksanaan pembelajaran merupakan skenario pelaksanaan proses pembelajaran dalam kelas yang diatur secara sistematis, dimana RPP yang dibuat oleh penulis adalah RPP yang berbasis kurikulum tingkat satuan pendidikan (KTSP) yang disesuaikan dengan materi usaha dan energi kelas VIII SMPN 1 Mapilli.

F. Validasi Instrumen dan Reabilitasi Instrumen

Sebelum instrumen tes hasil belajar fisika digunakan maka dilakukan validasi instrumen tersebut. Menurut Sugiyono (2009: 137) Jika instrument dikatakan valid berarti menunjukkan alat ukur yang digunakan untuk mendapatkan data itu valid sehingga valid berarti instrument tersebut dapat digunakan. Jenis validasi yang digunakan adalah validasi isi. Berdasarkan jenis validasi ini, maka instrumen yang telah dibuat oleh peneliti diperiksa dan diberikan skor oleh dua orang pakar. Skor-

skor tersebut kemudian diolah dan dianalisis dengan uji *gregory* untuk mengetahui nilai validitas dan reliabilitas instrumen. Sedangkan instrumen lembar observasi diuji dengan *Percent of agreement*

1. Uji Gregory

$$R = \frac{D}{A+B+C+D}$$

Keterangan:

R = Validasi Konstruk

A = Kedua Validator Tidak Setuju

B = Validator I setuju, validator II tidak setuju

C = Validator I tidak Setuju, Validator II setuju

D = Kedua Validator Setuju

Dengan Kriteria

0,80 – 100 : Validasi sangat tinggi

0,60 – 0,79 : Validasi Tinggi

0,40 – 0,59 : Validasi Sedang

0,20 – 0,39 : Validasi Rendah

0,00 – 0,19 : Validasi sangat rendah

2. Uji Percent of agreement

$$R = 100\% \times \left(1 - \frac{A-B}{A+B}\right)$$

Keterangan

R = Validasi Konstruk

A = Rata-rata nilai dari pakar pertama

B = Rata-rata nilai dari pakar kedua

Menurut Borich (1994:385), jika koefisien reabilitas instrumen yang dipeloreh $R_{hitung} \geq 0,75$ maka instrumen tersebut dikategorikan reliabel atau layak untuk digunakan.

G. Metode Pengumpulan Data

Adapun tahap-tahap prosedur pengumpulan data dapat di jabarkan sebagai berikut:

1. Tahap Persiapan

Tahap ini merupakan suatu tahap persiapan untuk melakukan suatu perlakuan, pada tahap ini langkah-langkah yang dilakukan peneliti adalah sebagai berikut:

- a. Melengkapi surat-surat izin penelitian
- b. Melakukan konsultasi dengan dosen pembimbing serta pihak sekolah mengenai rencana teknis penelitian
- c. Melakukan observasi ke sekolah yang akan menjadi tempat penelitian
- d. Membuat RPP, soal-soal test hasil belajar yang akan diberikan kepada siswa
- e. Memvalidasi instrumen dengan validasi oleh dua pakar
- f. Mengumpulkan data untuk dianalisis.

2. Tahap Pelaksanaan

Adapun cara yang dilakukan dalam tahap ini yaitu dengan melakukan penelitian lapangan untuk mendapatkan data yang konkrit dengan menggunakan instrumen penelitian serta dengan jalan membaca referensi/ literatur yang berkaitan dengan pembahasan ini baik dengan menggunakan kutipan langsung maupun kutipan tindak langsung. Dan pada tahap ini Kelas VII_c sebagai kelas sampel.

Adapun langkah-langkah yang ingin ditempuh peneliti pada tahap pelaksanaan yaitu sebagai berikut:

- a. Kegiatan pertama guru masuk ke kelas dan memberikan penjelasan materi usaha dan energi kepada objek penelitian. Dan pada tahap ini siswa diarahkan membentuk 2-5 kelompok yang terdiri dari beberapa orang siswa.
- b. Pada kegiatan selanjutnya guru ketika memperkenalkan Diskusi Caologium yang dipadukan dengan permainan tradisional engklek. Hal ini dilakukan dengan membuat kotak sebagai media sesuai dengan permainan engklek yang dikenal oleh siswa-siswi kelas VIIIc SMPN 1 Mapilli Kab. Polewali Mandar. Kemudian setiap kotak engklek akan diberikan nomor yang mewakili nomor beberapa soal yang telah dibuat dalam kertas masalah yang dibagikan guru, kemudian setiap kelompok diwakili satu orang sebagai pemain akan memperebutkan kotak dari permainan engklek. Kelompok akan mendapatkan poin ketika berhasil merebut kotak engklek dan menjawab soal dengan benar pada kotak engklek tersebut.
- c. Memberikan post-test pada kelas sampel yaitu kelas VIII c

3. Tahap Pengolahan Data

Pada tahap ini dilakukan pengolahan data dengan cara perhitungan manual dan menggunakan SPSS.20 pada statistik deskriptif dan inferensial.

4. Tahap Pelaporan

Pada tahap ini peneliti menyusun laporan penelitian yang dilakukan dalam bentuk finalisasi penelitian dengan menuangkan hasil pengolahan, analisis, dan kesimpulan tersebut ke dalam bentuk tulisan yang disusun secara konsisten, sistematis dan metodologis.

H. Teknik Analisis

Analisis data adalah memperhatikan atau dengan menentukan besarnya pengaruh secara kuantitatif dari perubahan suatu (beberapa) kejadian terhadap sesuatu (beberapa) kejadian lainnya, serta memperkirakan/melamarkan kejadian lainnya. Kejadian (event) dapat dinyatakan sebagai perubahan nilai variabel (Misbahuddin, 2013: 32).

1. Analisis Statistik Deskriptif

Statistik deskriptif adalah statistik yang berfungsi untuk mendeskripsikan atau memberi gambaran terhadap objek yang diteliti melalui data sampel atau populasi sebagaimana adanya, tanpa melakukan analisis dan membuat kesimpulan yang berlaku untuk umum (Sugiyono, 2012: 29).

Penggunaan statistik deskriptif dalam hal ini berfungsi untuk menjawab permasalahan pertama, untuk menjawab rumusan masalah tersebut maka digunakan rumus-rumus sebagai berikut:

a. Menghitung rata-rata (mean) (\bar{x}) dengan menggunakan rumus:

$$\bar{x} = \frac{\sum_{i=1}^n x_i}{n}$$

Keterangan :

\bar{x} = mean hitung

x_i = data ke- i dari variabel acak X

n = banyaknya data (Sumber: Misbahuddin, 2013: 271)

b. Menghitung simpangan baku (standar deviasi) dengan menggunakan rumus:

$$S_D = \sqrt{\frac{\sum f_i(x_i - \bar{x})^2}{n-1}}$$

Keterangan :

S_D = Standar Deviasi

f_i = Frekuensi untuk variabel

X = Tanda kelas interval variabel

\bar{X} = Rata-rata

n = Jumlah populasi(Sumber: Syofian Siregar, 2015: 141)

c. Variansi (S^2)

$$S^2 = \frac{\sum_{i=1}^n (x_i - \bar{x})^2}{n - 1}$$

Keterangan :

SD = Deviasi Standar

\bar{x} = rata-rata hitung

x_i = data ke- i

n = banyaknya data/ukuran data(Sumber: Sudjana, 1992: 93).

d. Kategori Hasil Belajar

Kriteria yang digunakan untuk menentukan skor adalah skala lima yang disusun oleh Depdikbud yaitu:

Tabel 3.1 : Tabel Kategori Nilai Hasil Belajar

Nilai Hasil Belajar	Kategori
0 – 34	Sangat Rendah
35 – 54	Rendah
55 – 64	Sedang
65 – 84	Tinggi
85 – 100	Sangat Tinggi

(Sumber : Depdikbud, 2008)

e. Persentase Kategori

$$P = \frac{f}{N} \times 100 \%$$

Dengan :

P = Angka persentase

f = Frekuensi yang di cari persentasenya

N = Banyaknya sampel responden (Sumber: Misbahuddin, 2013: 271)

f. Diagram

Menyajikan data dalam bentuk diagram.

2. Analisis Statistik Inferensial

Analisis statistika inferensial digunakan untuk menguji hipotesis penelitian dengan menggunakan uji-t. Namun sebelum dilakukan pengujian hipotesis, terlebih dahulu dilakukan uji prasyarat.

Uji prasyarat penelitian adalah statistik, ilmu yang mempelajari tentang seluk beluk data, yaitu tentang pengumpulan, pengolahan, penafsiran, dan penarikan kesimpulan dari data yang berbentuk angka-angka (Misbahuddin, 2013: 280).

Uji prasyarat penelitian dilakukan dengan menggunakan uji normalitas. Uji normalitas dilakukan untuk mengetahui apakah data yang diperoleh berdistribusi normal atau tidak. Bila data berdistribusi normal, maka dapat digunakan uji *statistic* berjenis *parametric*, sedangkan jika data tidak berdistribusi normal, maka digunakan uji *statistic nonparametric*.

Analisa statistik *inferensial* yang dimaksudkan untuk menguji hipotesis, setelah dilakukan perhitungan normalitas, maka dilakukan analisis data untuk menguji hipotesis yang telah diajukan, uji ini dilakukan untuk mengetahui apakah

proses pembelajaran dengan menggunakan teknik diskusi Caologium berbasis permainan engklek memiliki pengaruh terhadap hasil belajar fisika di SMPN 1 Mapilli Kab. Polewali Mandar atau tidak. Kriteria pengujian untuk daerah penerimaan atau penolakan hipotesis digunakan One tail test (uji pihak kanan). Hal ini mengacu pada penggunaan sampel < 30 . Adapun rumusan hipotesis yang akan digunakan pada penelitian ini mengacu pada hipotesis awal yang telah dibuat sehingga diperoleh yaitu:

H_0 : Penggunaan teknik Diskusi Caologium Berbasis Permainan Engklek tidak berpengaruh terhadap hasil belajar fisika sehingga mencapai nilai KKM ≥ 70 dengan persentase ($P_0 < 80\%$)

H_a : Penggunaan teknik Diskusi Caologium Berbasis Permainan Engklek memiliki pengaruh terhadap hasil belajar fisika sehingga mencapai nilai KKM > 70 dengan persentas ($P_0 \geq 80$)

$$H_0 : \mu \leq \mu_0$$

$$H_a : \mu > \mu_0$$

Dengan kaidah pengujian H_0 diterima, Jika $t_{tabel} (\alpha, n-1) > t_{hitung}$ dan H_0 ditolak, Jika $t_{tabel} (\alpha, n-1) < t_{hitung}$.

Uji “t” dirumuskan:

$$t_{hitung} = \frac{\bar{x} - \mu_0}{\frac{s}{\sqrt{n}}}$$

Keterangan :

\bar{x} = Nilai rata-rata

μ_0 = Nilai yang dihipotesiskan

n = Banyaknya sampel

s = Simpangan baku(Sumber : Misbahuddin, 2013: 265)

Uji Z satu sampel proporsi digunakan untuk pengujian hipotesis dalam bentuk persentase

$$Z = \frac{\frac{\bar{x}}{n} - p}{\sqrt{\frac{p(1-p)}{n}}}$$

Dengan $Z_T = \left(\frac{1}{2} - \alpha\right)$

Keterangan:

\bar{x} = Nilai mean rata-rata

p = Nilai yang dihipotesiskan

n = jumlah sampel (Subana, 2000: 128).

BAB IV

HASIL DAN PEMBAHASAN

A. Hasil Penelitian

1. Uji Validasi Instrumen

Instrumen yang divalidasi dalam penelitian ini adalah instrumen tes hasil belajar Fisika yang divalidasi oleh Ahli yakni Santih Anggereni, Muh. Said L Najriana Majid. Kemudian instrumen yang lain Rencana Pelaksanaan Pembelajaran (RPP), Lembar Observasi divalidasi oleh Suhardiman dan Rafiqah.

a. Tes Hasil Belajar Fisika

Instrumen tes hasil belajar merupakan tes yang digunakan untuk mengukur hasil belajar peserta didik yang dijadikan sebagai sampel. Adapun beberapa aspek yang diukur yaitu pada ranah kognitif yaitu C1 (pengetahuan), dan C2 (pemahaman). Instrument ini terdiri dari 15 soal, di mana semua butir soal telah diperiksa oleh dua validator yang kemudian memberikan nilai 4 dan 3 untuk tiap soal.

Berdasarkan hasil validasi oleh dua orang pakar terhadap instrumen tes hasil belajar Fisika dapat dinyatakan valid dan reliabel berdasarkan skor yang diberikan oleh kedua pakar. Pengujian validasi instrument dilakukan dengan menggunakan uji gregory yaitu uji kesepahaman antara dua orang pakar, dimana jika validator pertama memberikan skor 3 atau 4 dan validator kedua memberikan skor 3 atau 4 maka instrumen dinyatakan sangat valid. Berdasarkan hasil analisis dengan uji gregory diperoleh setiap butir soal berada pada relevansi sangat valid. Dengan demikian, dapat disimpulkan bahwa instrumen tes hasil belajar Fisika tersebut sudah valid dan

dapat digunakan dalam mengukur hasil belajar peserta didik. Sedangkan pengujian reliabilitas tes hasil belajar Fisika dilakukan dengan menggunakan uji percent of agreement sehingga diperoleh nilai reliabilitas hitung sebesar 1,00. Karena R hitung lebih besar dari 0,75 maka dapat dikatakan bahwa instrument tes hasil belajar Fisika sangat reliable. Hasil selengkapnya dapat dilihat pada lampiran D.1.1.

b. Rencana pelaksanaan pembelajaran (RPP)

Rencana pelaksanaan pembelajaran (RPP) adalah rencana yang menggambarkan prosedur dan pengorganisasian pembelajaran untuk mencapai satu kompetensi dasar yang ditetapkan dalam Standar Isi dan dijabarkan dalam silabus. Instrument Rencana Pelaksanaan Pembelajaran (RPP) terdiri dari tiga aspek penilaian yaitu aspek Format RPP, isi RPP, bahasa dan tulisan, dan aspek manfaat lembar RPP. Hasil validasi dari dua orang pakar memberikan nilai pada rentang 3 - 4 untuk setiap aspek. Sehingga instrument dikatakan valid. Selain instrument tersebut diuji validitas, maka selanjutnya diuji reliabilitas. Setelah hasil perhitungan reliabilitas dengan menggunakan uji percent of agreement diperoleh skor yaitu sebesar 0,96. Sehingga dapat disimpulkan bahwa instrument Rencana Pelaksanaan Pembelajaran (RPP) dikatakan reliabel. Hasil selengkapnya dapat dilihat pada lampiran D.1.2.

c. Lembar Observasi keterlaksanaan model

Lembar observasi keterlaksanaan ini merupakan sebuah lembaran yang digunakan untuk menilai cara mengajar seorang peneliti, apakah strategi yang digunakan terlaksana atau tidak. Instrument ini memberikan penilaian terhadap peneliti yang di isi oleh seseorang dan merupakan bukti tertulis bagi peneliti untuk melihat keterlaksanaan strategi yang di cantumkan dalam RPP. Instrument lembar

observasi keterlaksanaan terdiri dari beberapa aspek yaitu aspek petunjuk, cakupan aktivitas guru, dan aspek bahasa serta penilaian umum. Berdasarkan nilai yang diberikan oleh 2 ahli, untuk semua aspek tersebut diberikan nilai 3 – 4. Setelah dianalisis maka hasil analisis validasi menunjukkan bahwa instrument dikatakan valid. Selain instrument tersebut diuji validitas, maka selanjutnya diuji reliabilitas. Setelah hasil perhitungan reliabilitas dengan menggunakan uji percent of agreement diperoleh skor yaitu sebesar 0,86. Sehingga dapat disimpulkan bahwa instrument lembar keterlaksanaan model dikatakan reliabel. Hasil selengkapnya dapat dilihat pada lampiran D.1.3.

2. Analisis Deskriptif

Analisa statistik deskriptif, dimaksudkan untuk memperoleh nilai rata-rata hitung, variansi, dan standar deviasi, persen kategori, nilai maksimum dan nilai minimum dari masing-masing variable yang diteliti, dimana nilai tersebut dapat diperoleh setelah peserta didik yang dijadikan sampel diberikan tes untuk mendapatkan data mentah berupa hasil belajar peserta didik. Hasil analisis deskriptif pengaruh hasil belajar Fisika peserta didik kelas VIII C. SMPN 1 Mapilli setelah diterapkan pembelajaran diskusi caologium berbasis permainan engklek ini sendiri secara umum digunakan untuk menjawab rumusan masalah pertama dalam penelitian yang dilakukan yakni gambaran hasil belajar Fisika yang diajar menggunakan tehnik diskusi caologium berbasis permainan engklek siswa kelas VIII SMPN 1 Mapilli Kab. Polewali Mandar.

Berdasarkan hasil belajar Fisika peserta didik kelas VIIIc SMPN 1 Mapilli setelah diajar dengan menggunakan pembelajaran diskusi caologium berbasis

permainan engklek. Maka diperoleh data hasil belajar Fisika yang disajikan dalam bentuk tabel 4.1 berikut:

Tabel 4.1. Nilai hasil belajar peserta didik kelas VIII C SMPN 1 Mapilli.

No	Nama	Nilai Postest
1	A	53
2	B	93
3	C	80
4	D	80
5	E	67
6	F	80
7	G	53
8	H	73
9	I	73
10	J	87
11	K	53
12	L	87
13	M	67
14	N	87
15	O	60
16	P	80
17	Q	87
18	R	73
19	S	93
20	T	73
21	U	87
22	V	67
23	W	73
24	X	60
25	Y	80
26	Z	87
Jumlah Siswa		26

Tabel 4.1 diatas merupakan tabel hasil belajar siswa kelas VIII C SMPN 1 Mapilli Kab. Polewali Mandar. Berdasarkan analisis yang dilakukan oleh peneliti maka diperoleh data tabel distribusi frekuensi yang disajikan pada tabel 4.2.

Tabel 4.2. Distribusi Frekuensi nilai hasil belajar peserta didik kelas

VIII C SMPN 1 Mapilli.

NO	Nilai	Frekuensi
1	33	0
2	40	0
3	47	0
4	53	3
5	60	2
6	67	3
7	73	5
8	80	5
9	87	6
10	93	2
Jumlah		26

Data-data pada Tabel 4.2 di atas dijadikan sebagai acuan dalam pengolahan analisis deskriptif. Hasil analisis deskriptif data di atas diperoleh dengan menggunakan perhitungan manual yang disajikan pada uraian berikut dan menggunakan SPSS.20 yang dilampirkan pada lampiran A untuk memperkuat hasil yang diperoleh pada perhitungan manual. Selain itu perhitungan manual dan perhitungan menggunakan SPSS. 20 ini dilakukan agar tidak terjadi kesalahan yang dapat mempengaruhi hasil penelitian yang diperoleh. Adapun Perhitungan manual dimulai dengan menyajikan tabel 4.3 yang mempunyai nilai dan frekuensi yang sama dengan tabel 4.1 untuk menghitung nilai rata-rata, standar deviasi, varians, dan koefisien varians.

Tabel 4.3: Tabel Untuk menghitung Rata-rata, Standar deviasi, Varians, dan Koefisien Varian Hasil belajar Fisika menggunakan Teknik Diskusi Caologium Berbasis Permainan Engklek.

NO	Nilai (x_i)	Frekuensi(f_i)	$f_i \cdot x_i$	$x_i - \bar{x}$	$C)^2$
1	33	0	0	-42	0
2	40	0	0	-35	0
3	47	0	0	-28	0
4	53	3	159	-22	1452
5	60	2	120	15	450
6	67	3	201	-8	192
7	73	5	365	-2	20
8	80	5	400	5	125
9	87	6	522	12	864
10	93	2	186	18	648
Jumlah		26	1953	-117	3751

a. Menghitung Rata-rata

$$\begin{aligned}\bar{x} &= \frac{\sum f \cdot x}{n} \\ &= \frac{1}{2} \\ &= 75,12\end{aligned}$$

UNIVERSITAS ISLAM NEGERI
ALAUDDIN
M A K A S S A R

b. Menghitung Standar Deviasi

$$\begin{aligned}SD &= \sqrt{\frac{\sum_{i=1}^n (x_i - \bar{x})^2}{n - 1}} \\ &= \sqrt{\frac{3}{2 - 1}} \\ &= \sqrt{150,04} \\ &= 12,249\end{aligned}$$

c. Menghitung Varian

$$\begin{aligned}
 S^2 &= \frac{\sum_{i=1}^n (x_i - \bar{x})^2}{n - 1} \\
 &= \frac{3751}{26 - 1} \\
 &= 150,04
 \end{aligned}$$

d. Koefisien Varian

$$\begin{aligned}
 K &= \frac{s}{r} \times 100\% \\
 K &= \frac{12,24}{75,11} \times 100\% = 16,30\%
 \end{aligned}$$

Dari perhitungan manual di atas diperoleh hasil analisis deskriptif yang disajikan pada tabel 4.4 sebagai berikut;

Tabel 4.4. Data hasil belajar Fisika peserta didik kelas VIII SMPN Mapilli dengan menggunakan diskusi Caologium berbasis Permainan Engklek

Parameter	Nilai
Nilai Maksimum	93
Nilai Minimum	53
Rata-rata	75,115
Standar Deviasi	12,24
Varians	150,025
Koefisien Varians	16,30 %

Berdasarkan Tabel 4.4 di atas, dijelaskan bahwa nilai maksimum merupakan nilai hasil belajar Fisika tertinggi yang diperoleh peserta didik pada kelas eksperimen yaitu sebesar 93. Sedangkan nilai minimum yaitu besar nilai terendah yang diperoleh peserta didik sebesar 53. Nilai rata-rata skor yang diperoleh sebesar 75,115 dengan standar deviasi 12,24. Dengan demikian, diperoleh varians sebesar 150,25 . Koefisien

variasi adalah perbandingan antara simpangan baku dengan nilai rata – rata yang dinyatakan dengan persentase. Semakin kecil nilai koefisien variasi berarti semakin merata perlakuan yang diberikan. Berdasarkan tabel 4.5 diatas nilai koefisien variasi sebesar 16,30 %. Hasil analisis selengkapnya dilihat pada lampiran A.1.1.

Berdasarkan data yang diperoleh dan hasil analisis deskriptif, maka hasil belajar Fisika peserta didik SMPN 1 Mapilli pada kelas sampel peserta didik yang diajar dengan pembelajaran diskusi caologium berbasis permainan engklek dikategorisasikan dengan hasil yang ditunjukkan pada tabel 4.5 .

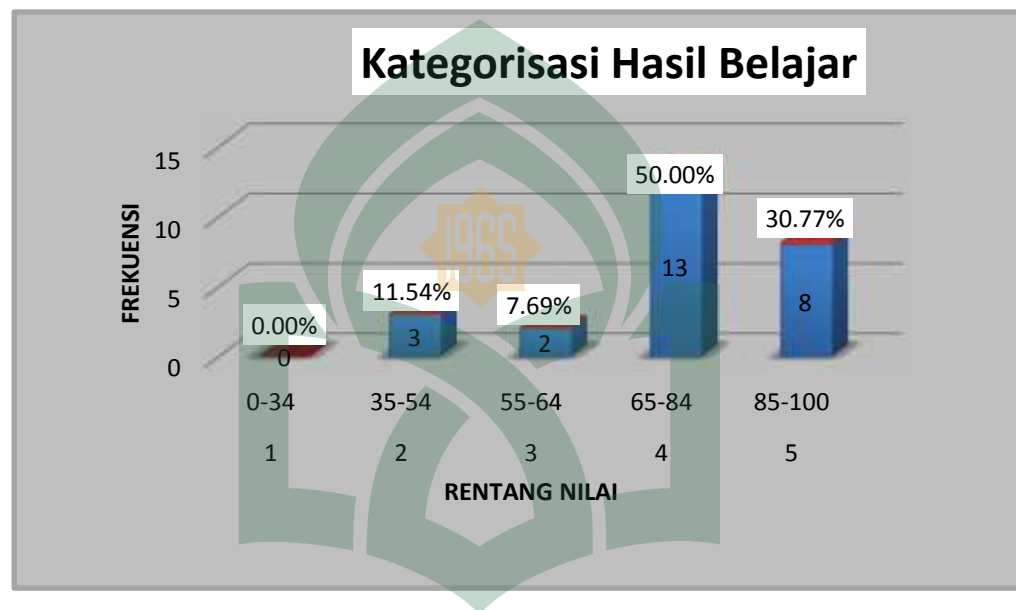
Tabel 4.5. Kategorisasi Hasil Belajar Fisika dengan Pembelajaran Diskusi Caologium Berbasis Permainan Engklek.

NO	RENTANG NILAI	FREKUENSI	PERSENTASE (%)	KATEGORI
1	0-34	0	0,00%	Sangat rendah
2	35-54	3	11,54%	Rendah
3	55-64	2	7,69%	Sedang
4	65-84	13	50,00%	Tinggi
5	85-100	8	30,77%	Sangat tinggi
	JUMLAH	26	100,00%	

Berdasarkan Tabel 4.5 dapat diperoleh sebaran skor hasil belajar Fisika peserta didik kelas eksperimen berdasarkan kategori distribusi frekuensi. Tidak terdapat peserta didik dalam kategori sangat rendah dengan presentase 0.00% dari jumlah peserta didik. Terdapat 3 peserta didik dalam kategori rendah dengan presentase 11,54% dari jumlah peserta didik. Terdapat 2 peserta didik dalam kategori sedang dengan persentase 7,69% dari jumlah peserta didik. Terdapat 13 peserta didik dalam kategori tinggi dengan persentase 50,00 % dari jumlah peserta didik dan terdapat 8 peserta didik dalam kategori sangat tinggi dengan presentase 30% dari

jumlah peserta didik. Data pada tabel 4.5. Kategorisasi skor hasil belajar peserta didik dapat digambarkan dalam histogram kategorisasi pada gambar 4.1.

Gambar 4.1 : Histogram Kategori Skor Hasil Belajar Fisika yang Diajar dengan menggunakan pembelajaran diskusi caologium berbasis permainan engklek.



Berdasarkan histogram pada gambar 4.1 di atas, ditunjukkan kategorisasi nilai pada kelas eksperimen dimana nilai hasil belajar peserta didik paling banyak berada pada kategori tinggi dengan rentang nilai 65 – 84 dan 13 orang berada di kategori sangat tinggi pada rentang nilai 85 – 100. Dan hasil belajar tidak ditemukan nilai paling rendah pada rentan 0-34.

3. Analisis Inferensial

a. Uji Asumsi dasar (Uji Prasyarat Analisis)

1) Uji Normalitas

Uji normalitas dilakukan untuk mengetahui apakah data-data hasil tes Hasil Belajar Fisika yang diperoleh dari kelas sampel normal atau tidak. Pada

penelitian ini, pengujian normalitas menggunakan uji *Liliefors* pada taraf signifikan 0,05. Adapun hasil perhitungan uji normalitas pada penelitian ini dapat dilihat pada tabel 4.6 yang merupakan hasil yang diperoleh dengan menggunakan SPSS. 20 sebagai berikut:

Tabel 4.7: Hasil Uji Normalitas

	Kolmogorov-Smirnov ^a			Shapiro-Wilk		
	Statistic	Df	Sig.	Statistic	df	Sig.
VAR00001	.155	26	.109	.924	26	.057

a. Lilliefors Significance Correction

Hasil perhitungan uji normalitas untuk data hasil belajar Fisika peserta didik kelas sampel diperoleh nilai signifikansi sebesar 0,109 yang nilainya lebih besar dari 0,05 sehingga dapat disimpulkan bahwa data pada penelitian ini untuk hasil belajar Fisika yang diajar dengan menggunakan pembelajaran diskusi caologium berbasis permainan engklek berdistribusi normal. Selain melakukan analisis menggunakan SPSS.20 peneliti juga melakukan perhitungan analisis secara manual yang dilampirkan pada lampiran B.1 dimana diperoleh nilai $L_{maksimal} = 0,0885$ dan $L_{tabel} = 0,173$. pada taraf signifikan $= 0,05$, Menurut Irianto (2004), Jika $L_{maksimum} \leq L_{tabel}$ maka H_0 diterima artinya distribusi frekuensi yang kita uji adalah normal, Sehingga berdasarkan analisis menggunakan program SPSS.20 dan uji normalitas menggunakan perhitungan manual dapat disimpulkan bahwa data yang diperoleh terdistribusi normal.

2) Uji Hipotesis Penelitian

Setelah dilakukan perhitungan uji prasyarat dan data terbukti normal, maka analisis dilanjutkan dengan pengujian hipotesis. Pengujian hipotesis dilakukan

untuk membuktikan kebenaran atau menjawab hipotesis yang dipaparkan dalam penelitian ini. Uji hipotesis yang digunakan dalam penelitian ini adalah uji t-1 sampel independent. Digunakan uji t-1 sampel independent karena sampel yang digunakan < 30 . Adapun Uji t-1 sampel dengan perhitungan manual sebagai berikut:

$$\begin{aligned}
 t_{hit} &= \frac{\bar{x} - \mu_c}{\frac{s}{\sqrt{n}}} \\
 &= \frac{7,1 - 7}{\frac{1,2}{\sqrt{2}}} \\
 &= \frac{5,1}{2,4} \\
 t_{hit} &= 2,13
 \end{aligned}$$

Berdasarkan hasil perhitungan manual yang diperoleh, dapat dilihat bahwa $t_{hit} = 2,13$ dan $t_c = 2,056$. Hal ini terlihat bahwa nilai $t_{hit} (2,13) > t_c (2,056)$, sehingga dapat disimpulkan bahwa hipotesis H_0 ditolak dan H_a diterima dengan kata lain, pembelajaran diskusi caologium berbasis permainan engklek memiliki pengaruh dalam meningkatkan hasil belajar fisika siswa kelas VIII SMPN 1 Mapilli Kab. Polewali Mandar sehingga mencapai nilai KKM(>70). Pernyataan tersebut diperkuat oleh uji hipotesis yang dilakukan dengan perhitungan menggunakan SPSS.20 dimana juga diperoleh nilai T_{hitung} sebesar 2,13 Yang dilampirkan pada lampiran B.2

Adapun Uji Z digunakan untuk pengujian hipotesis agar diperoleh gambaran hasil belajar dalam bentuk persentasi hasil belajar yaitu:

$$Z = \frac{\frac{\bar{x}}{n} - p}{\sqrt{\frac{p(1-p)}{n}}}$$

$$\begin{aligned}
 &= \frac{\frac{7,1}{2} - 0,80}{\sqrt{\frac{0,8(1-0,8)}{2}}} \\
 &= \frac{2,89 - 0,80}{\sqrt{\frac{p(1-p)}{n}}} \\
 &= \frac{2,089}{\sqrt{0,0062}} \\
 &= \frac{2,089}{0,078} \\
 &= 26,78
 \end{aligned}$$

Dengan $Z_T = \left(\frac{1}{2} - 0,05\right) = 0,45$

Nilai Ztabel adalah 1,64 sedangkan Zhitung adalah 26,78 sehingga nilai Zhitung lebih besar dari pada Ztabel dengan demikian dapat dikatakan bahwa H_a diterima dan H_o di tolak sehingga dalam pembelajaran diskusi caologium berbasis permainan engklek diperoleh hasil belajar dengan materi usaha dan energi yang dapat dipahami dengan baik oleh siswa kelas VIII SMPN 1 Mapilli Kab. Polewali Mandar dengan persentase 80%

Dari kedua pengujian hipotesis di atas dapat ditarik kesimpulan bahwa ada pengaruh hasil belajar Fisika peserta didik yang diajar dengan menggunakan pembelajaran diskusi caologium berbasis permainan engklek siswa kelas VIII SMPN 1 Mapilli Kab. Polewali Mandar sehingga mencapai nilai KKM > 70 dan dipahami siswa dengan persentase $\geq 80\%$.

B. Pembahasan Hasil Penelitian

1. Gambaran hasil belajar peserta didik yang diajar dengan Pembelajaran diskusi caologium berbasis permainan engklek kelas VIIIc di SMPN 1 Mapilli Kab. Polewali Mandar

Proses belajar yang baik adalah proses belajar yang baik dan menyenangkan bagi siswa demikian juga yang dialami oleh SMPN 1 Mapilli yang memiliki latar belakang siswa masih menggunakan permainan tradisional seperti permainan engklek, selain itu kebiasaan bergotong royong antar satu siswa dengan yang lain dimanfaatkan sebagai sarana dalam mendukung proses pembelajaran. Hal ini yang kemudian dimanfaatkan oleh peneliti yang kemudian memilih salah satu jenis diskusi yaitu diskusi caologium yang merupakan jenis diskusi yang baru dikenal oleh guru setempat yang kemudian dipadukan dengan permainan engklek yang sangat dikenal oleh siswa- siswi SMPN 1 Mapilli yang kemudian diharapkan memberikan pengaruh yang baik terhadap hasil belajar peserta didik. Setelah melakukan kegiatan pembelajaran diskusi caologium berbasis permainan engklek pada kelas VIIIc SMPN 1 Mapilli diperoleh gambaran hasil belajar Fisika yang diperoleh dari analisis deskriptif. Dimana pada analisis ini terlihat bahwa dari 26 nilai peserta didik yang diajar menggunakan teknik diskusi caologium berbasis permainan engklek pada kelas VIII SMPN 1 Mapilli Kab. Polewali Mandar rata-rata berada pada pengkategorisasian nilai yang tinggi. Hal ini dapat terlihat dari 13 siswa yang berada pada kategori tinggi. Selain itu nilai rata-rata (mean) untuk kelas tersebut memiliki rata-rata diatas standar.

Berdasarkan hasil penelitian yang dijelaskan di atas, dapat disimpulkan gambaran hasil belajar siswa yang diajar menggunakan teknik diskusi caologium

berbasis permainan engklek memiliki nilai yang berada pada kategori tinggi yakni 50% dari jumlah peserta didik selain itu nilai rata-rata dari 26 siswa berada di atas nilai kriteria ketuntasan minimum.

2. Pengaruh Pembelajaran diskusi Caologium Berbasis Permainan Engklek pada Kelas VIIIc SMPN 1 Mapilli

Sebagaimana dibahas dalam bahasan penelitian sebelumnya yang menggunakan metode diskusi sebagai metode dalam mengajar salah satunya dilakukan oleh Siti Khaeriah pada tahun 2009 yang menyimpulkan bahwa terdapat peningkatan hasil belajar fisika yang diajar dengan menggunakan metode diskusi. Selain itu media permainan engklek juga pernah diteliti oleh Agustin dan Rosa pada mata pelajaran matematika pada tahun 2016 yang kemudian menyimpulkan bahwa terdapat peningkatan hasil belajar matematika dengan menggunakan media permainan engklek sebesar 65% dan 100% siswa merasa senang dengan media tersebut. Sehingga jika di bandingkan dengan hasil penelitian ini juga hampir sama dengan penelitian sebelumnya. Dimana pada penelitian ini menunjukkan bahwa terdapat pengaruh yang signifikan hasil belajar Fisika yang diajar menggunakan pembelajaran diskusi caologium berbasis permainan engklek. Hal ini berdasarkan pada hasil analisis uji $t-1$ sampel dependen dimana diperoleh nilai t_{hitung} yang lebih besar dibandingkan dengan nilai t_{tabel} . Berdasarkan hasil tersebut, maka pengambilan kesimpulan hipotesis yaitu H_0 ditolak dan H_a diterima. Dengan kata lain, terdapat pengaruh hasil belajar Fisika peserta didik yang diajar dengan menggunakan tehnik diskusi Caologium berbasis permainan engklek, dimana pengaruhnya berupa meningkatkan hasil belajar Fisika sehingga mencapai nilai KKM > 70 . Selain uji-t satu sampel juga dilakukan uji proporsi atau uji Z yang bertujuan

untuk mendapatkan gambaran persentase pemahaman hasil belajar. Hasil dari uji z tersebut diketahui bahwa nilai Zhitung lebih besar dari nilai Z table sehingga H_0 diterima dan H_a ditolak dengan demikian nilai hasil belajar pada materi usaha dan energi dipahami dengan baik oleh siswa dengan persentase 80%. Walaupun terdapat sedikit perbedaan persentase dengan penelitian sebelumnya, penelitian tersebut tetap mengambil kesimpulan yang sama dimana terdapat pengaruh peningkatan hasil belajar Fisika. Disamping memiliki kelebihan metode dan media permainan engklek juga tetap memiliki kekurangan salah satu kekurangan penggunaan pembelajaran ini adalah alokasi waktu yang dibutuhkan pada saat pembelajaran cukup besar. Untuk mengatasi masalah tersebut maka peneliti menjadikan masalah pada kotak engklek menjadi tugas pekerjaan rumah yang harus diselesaikan bersama.

BAB V

PENUTUP

Kesimpulan penelitian adalah jawaban dari permasalahan penelitian yang dilakukan. Pada bab ini penulis akan menyajikan kesimpulan berdasarkan hasil penelitian yang telah diuraikan pada bab-bab sebelumnya. Penulis juga menemukan beberapa implikasi pada hasil penelitian sebagai masukan bagi berbagai pihak yang membaca penelitian ini:

A. Kesimpulan

Berdasarkan penelitian yang telah dilakukan, adapun kesimpulan yang dipaparkan sebagai berikut:

1. Gambaran hasil belajar fisika peserta didik kelas VIII SMPN 1 Mapilli dapat terlihat dari nilai minimum 53 dan nilai maksimum diperoleh 93, sehingga dari nilai tersebut diperoleh nilai rata-rata sebesar 75,115 berada pada kategori tinggi dengan standar deviasi 12,24 dan nilai varians sebesar 150,025.
2. Terdapat Pengaruh hasil belajar fisika yang diajar menggunakan pembelajaran diskusi coulogium berbasis permainan engklek dimana terdapat pengaruh berupa peningkatan hasil belajar fisika sehingga mencapai nilai KKM > 70 dengan persentase pemahaman siswa ($P_o=80\%$)

B. Implikasi Penelitian

Berdasarkan penelitian yang telah dilakukan, adapun implikasi yang dipaparkan sebagai berikut:

1. Pembelajaran diskusi coulogium berbasis permainan engklek memiliki pengaruh untuk meningkatkan hasil belajar fisika peserta didik, hal ini dapat

dilihat dari hasil tes hasil belajar fisika peserta didik SMPN 1 Mapilli Kabupaten Polewali Mandar.

2. Perlu dilakukan penelitian yang serupa sehingga sekolah yang ada di daerah dapat memanfaatkan media pembelajaran yang murah meriah namun dekat dan menyenangkan bagi siswa disekolah.
3. Agar peneliti selanjutnya yang ingin meneliti tentang hasil belajar dapat menjadikan hasil penelitian ini sebagai bahan referensi dan kiranya mencoba meneliti kembali penelitian ini dengan variabel yang lain atau variabel yang baru, yang relevan.
4. Implikasi lainnya tentang pengaruh hasil belajar yang diperoleh dalam penelitian ini bergantung dari situasi dan kondisi siswa yang ada di lapangan sehingga penggunaan metode dan media tersebut memerlukan penyesuaian kondisi dan situasi.

DAFTAR PUSTAKA

- Arikunto, Suharsimi. 2012. *Prosedur Penelitian: Suatu Pendekatan Praktik*. Cet. XIII; PT Rineka Cipta: Jakarta,
- Arifin, Zainal. 2013. *Evaluasi Pembelajaran Prinsip, Teknik, Prosedur*. Bandung: Remaja Rosdakarya.
- Aryad, Azhar. 2004. *Media Pembelajaran*. Jakarta: Raja Grafindo Persada.
- Azwar, Saifuddin. 2014. *Metode Penelitian*. Yogyakarta: Pustaka Pelajar
- Creswell, John. 2015. *Riset Pendidikan Perencanaan, Pelaksanaan, dan Evaluasi Riset Kualitatif dan kuantitatif*. Yogyakarta: Pustaka Pelajar.
- Boric, Gary D. 1994. *Observation Skills for Effective Teaching*. New York: Merrill.
- Dharmamulya, Sukirman. 2005. *Permainan Tradisional Jawa*. Jakarta: Kepel Press
- Departemen Pendidikan Nasional. 2008. *Kamus Besar Bahasa Inonesia*, Edisi IV. Jakarta : Gramedia Pustaka Utama.
- Febriawan, Krisna. 2015. *Engklek Sebagai Sarana Pembelajaran Asyik di Tengah Permainan Modern*. Klaten: Universitas Widya Dharma Klaten.
- Fraenkel, Jack R dan Norman E. Wallen. .2009. *How to Design And Evaluate Research in Education*. New York: McGraw-Hill Higher Education.
- Hasan, Iqbal. 2012. *Pokok-Pokok Materi Statistik 2 (Statistik Inferensif)*. Jakarta: Bumi Aksara.
- Hasibuan, dkk. 2009. *Proses Belajar Mengajar*. Bandung: Remaja Rosdakarya
- Irianto, Agus. 2004. *Statistik: Konsep Dasar, Aplikasi dan Pengembangannya*. Jakarta: Kharisma Putra Utama.
- Prihastari, Ema Butsi. 2015. *Pemanfaatan Etnomatematik Melalui Permainan Engklek Sebagai Sumber Belajar*. Surakarta: Universitas Slamet Riyadi.

- Rapi, Muh.2012. *Pengantar Strategi Pembelajaran (Pendekatan Standar Proses)*. Makassar: Alauddin University Press.
- Majid, Abdul.2013. *Perencanaan Pembelajaran Mengembangkan Standar Kompetensi Guru*. Bandung: Remaja Rosdakarya.
- Misbahuddin dan iqbal Hasan.2013. *Analisis Data Penelitian dengan statistik*, Edisi II, Jakarta : PT Bumi Aksara.
- Nurhayati B.2011.*Strategi Belajar Mengajar*. Makassar: Badan Penerbit UNM Makassar.
- Purwanto, Ngalim. 1994. *Prinsip-prinsip dan Teknik Evaluasi Pengajaran*. Bandung: Remaja Rosdakarya.
- Rizema Putra, Sitiatava.2013.*Desain Belajar Mengajar Kreatif Berbasis Sains*. Jogjakarta: Diva Press.
- Riduwan. 2012. *Belajar Mudah Penelitian*. Bandung : Alpa Beta.
- Roestiyah. 2012. *Strategi Belajar Mengajar*, Jakarta: Rineka Cipta.
- Sanjaya, Wina. 2006. *Strategi Pembelajaran Berorientasi Standar Proses Pendidikan*. Jakarta: Kencana.
- Siregar Syofian.2015. *Statistik Parametrik Untuk Penelitian Kuantitatif*, Jakarta: PT Bumi Aksara,
- Sudjana, Nana. 2011. *Dasar-Dasar Proses Belajar Mengajar*. Bandung: Sinar baru algensindo.
- Subana, dkk.2000. *Statistika Pendidikan*. Bandung: Pustaka Setia.
- Sudjana, Nana. 2009. *Media Pengajaran*. Bandung: Sinar baru algensindo.
- Sudijono, Anas. 2006. *Pengantar Statistika Pendidikan*. Jakarta: Raja Grafindo Persada.
- Sudjana, 1992. *Metoda Statistika*. Bandung: Tarsito.
- Sugiyono, 2009. *Statistika untuk peneltian*. Bandung: Alpabeta.

-----, 2012. *Metode Penelitian Pendidikan: Pendekatan Kuantitatif, Kualitatif, dan R&D*. Cet. XVII; Bandung: Alfabeta.

Syamsudduha. 2012. *Penilaian Kelas*. Makassar : Alauddin University Press

Trianto. 2007. *Model Pembelajaran Terpadu dalam Teori dan Praktek* . Jakarta: Prestasi Pustaka Publisher.

Undang-Undang Republik Indonesia No. 20 Tahun 2003 Tentang *Sistem Pendidikan Nasional*

Uno, Hamzah. 2006. *Perencanaan Pembelajaran*, Jakarta: Bumi Aksara.

Yamin, Martinis. 2007. *Kiat Membelajarkan Siswa* . Jakarta: Gaun Persada Press.



LAMPIRAN A
ANALISIS DESKRIPTIF



ANALISIS DESKRIPTIF HASIL BELAJAR FISIKA PADA KELAS SAMPEL

Tabel Distribusi Frekuensi

Skor Maksimum = 93

Skor Minimum = 33

N = 26

NO	Xi	Fi	Xi.Fi	xi-x	(Xi-X)^2
1	33	0	0	-42	0
2	40	0	0	-35	0
3	47	0	0	-28	0
4	53	3	159	-22	1452
5	60	2	120	-15	450
6	67	3	201	-8	192
7	73	5	365	-2	20
8	80	5	400	5	125
9	87	6	522	12	864
10	93	2	186	18	648
	Jumlah	26	1953	-117	3751

Analisis deskriptif Hasil Belajar dengan SPSS.20

Descriptive Statistics

	N	Minimum	Maximum	Sum	Mean	Std. Deviation	Variance
VAR00001	26	53.00	93.00	1953.00	75.1154	12.24852	150.026
Valid N (listwise)	26						


Statistics

Hasil Belajar

N	Valid	26
	Missing	0
Mean		75.1154
Median		76.5000
Std. Deviation		12.24852
Variance		150.026
Range		40.00
Sum		1953.00

Hasil Belajar

	Frequency	Percent	Valid Percent	Cumulative Percent
53.00	3	11.5	11.5	11.5
60.00	2	7.7	7.7	19.2
67.00	3	11.5	11.5	30.8
73.00	5	19.2	19.2	50.0
80.00	5	19.2	19.2	69.2
87.00	6	23.1	23.1	92.3
93.00	2	7.7	7.7	100.0
Total	26	100.0	100.0	

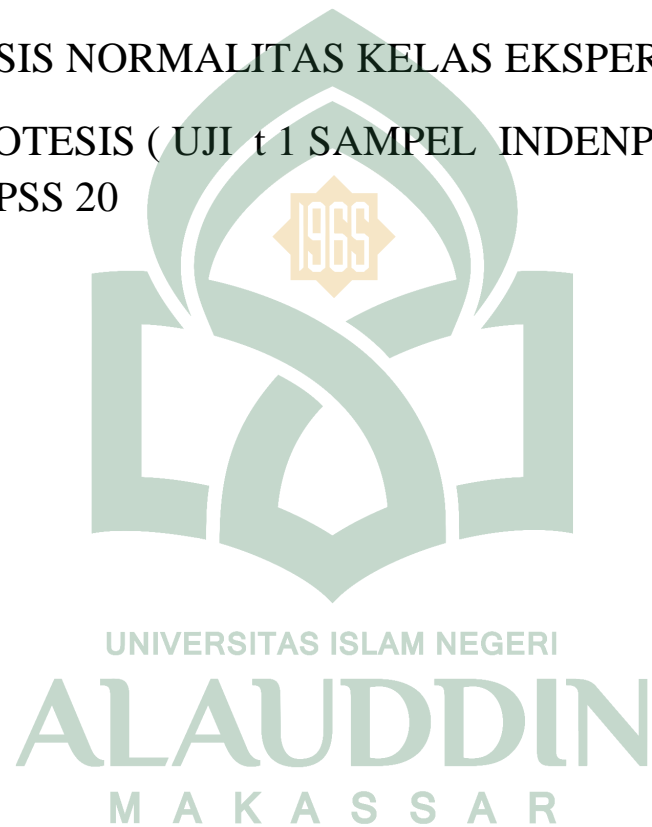




LAMPIRAN B
ANALISIS INFERENSIAL

B.1 ANALISIS NORMALITAS KELAS EKSPERIMEN

**B.2 UJI HIPOTESIS (UJI t 1 SAMPEL INDEPENDENT)
DENGAN SPSS 20**



B.1. NORMALITAS HASIL BELAJAR FISIKA

Pengujian Normalitas Data dilakukan dengan uji Liliefors pada taraf signifikan 0,05, dengan persamaan berikut:

$$L = [f(z_i) - s(z_i)]$$

Dimana:

$f(z)$ = Frekuensi kumulatif teoritis

$S(z)$ = Frekuensi kumulatif observasi

L = Nilai L hitung

No	xi	F	peringkat	Zi	f(zi)=p(z<=zi)	s(zi)	[f(zi)-s(zi)]
1	33	0	0	-2,233291299	0,0129	0	0,0129
2	40	0	0	-1,791929382	0,0367	0	0,0367
3	47	0	0	-1,350567465	0,0885	0	0,0885
4	53	3	6	-0,972257251	0,166	0,230769231	-0,06476923
5	60	2	9	-0,530895334	0,2981	0,346153846	-0,04805384
6	67	3	13	-0,089533417	0,4641	0,5	-0,0359
7	73	5	17	0,288776797	0,3859	0,653846154	-0,26794615
8	80	5	21	0,730138714	0,7673	0,807692308	-0,04039230
9	87	6	25	1,171500631	0,879	0,961538462	-0,08253846
10	93	2	26	1,549810845	0,9394	1	-0,0606
Jumlah	633	26					

Menentukan nilai L tabel

$$L_{\text{tabel}} = L_{(N)(\alpha)} = L_{(26)(0,05)} = 0,173$$

Keterangan :

Jika $L_{\text{hitung}} > L_{\text{tabel}}$ maka data tidak terdistribusi normal

Jika $L_{\text{hitung}} < L_{\text{tabel}}$ maka data terdistribusi normal

Berdasarkan hasil perhitungan diperoleh nilai $L_{hitung} = 0,0885$ dan $L_{tabel} = 0,173$ pada taraf signifikan $\alpha = 0,05$, Sehingga disimpulkan $L_{hitung} < L_{tabel}$. Hal ini menunjukkan bahwa data yang diperoleh terdistribusi normal.

PENGUJIAN NORMALITAS DENGAN SPSS 20

Case Processing Summary

	Cases					
	Valid		Missing		Total	
	N	Percent	N	Percent	N	Percent
VAR00001	26	100.0%	0	0.0%	26	100.0%

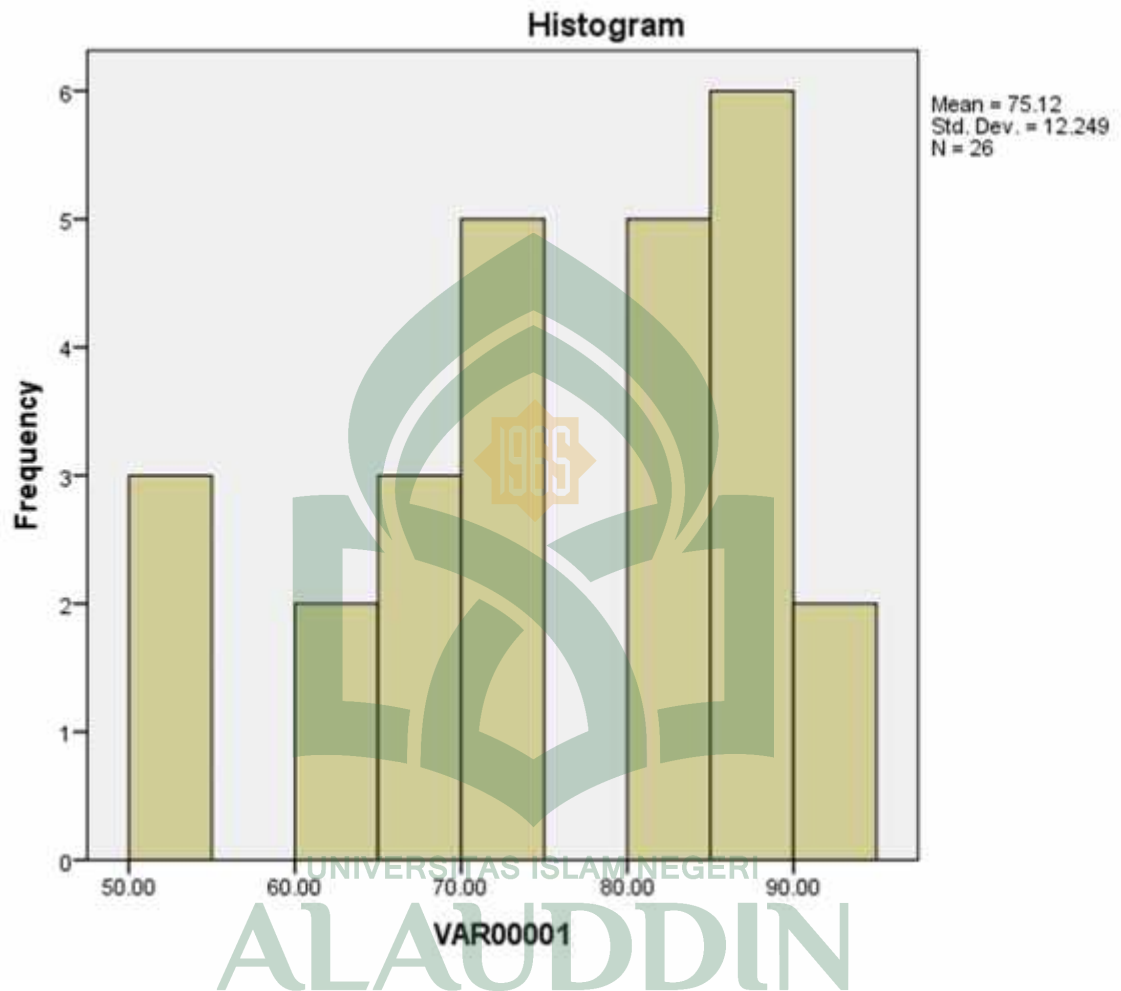
Descriptives

		Statistic	Std. Error
VAR00001	Mean	75.1154	2.40213
	95% Confidence Interval for Mean		
	Lower Bound	70.1681	
	Upper Bound	80.0627	
	5% Trimmed Mean	75.3504	
	Median	76.5000	
	Variance	150.026	
	Std. Deviation	12.24852	
	Minimum	53.00	
	Maximum	93.00	
	Range	40.00	
	Interquartile Range	20.00	
	Skewness	-.446	.456
	Kurtosis	-.770	.887

Tests of Normality

	Kolmogorov-Smirnov ^a			Shapiro-Wilk		
	Statistic	df	Sig.	Statistic	df	Sig.
VAR00001	.155	26	.109	.924	26	.057

a. Lilliefors Significance Correction

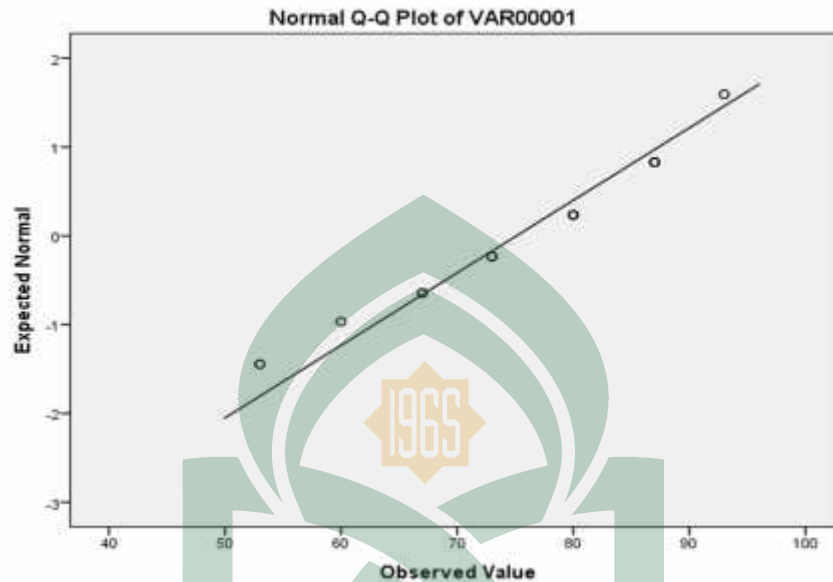


VAR00001 Stem-and-Leaf Plot

Frequency	Stem & Leaf
3.00	5 . 333
.00	5 .
2.00	6 . 00
3.00	6 . 777
5.00	7 . 33333
.00	7 .
5.00	8 . 00000
6.00	8 . 777777
2.00	9 . 33

Stem width: 10.00

Each leaf: 1 case(s)



B.2 T-Test Menggunakan SPSS.20

One-Sample Statistics

	N	Mean	Std. Deviation	Std. Error Mean
VAR00001	26	75.1154	12.24852	2.40213

One-Sample Test

	Test Value = 70					
	T	df	Sig. (2-tailed)	Mean Difference	95% Confidence Interval of the Difference	
					Lower	Upper
VAR00001	2.130	25	.043	5.11538	.1681	10.0627

LAMPIRAN C

INSTRUMENT PENELITIAN

C.1 Soal Hasil Belajar

C.2 Rencana Pelaksanaan Pembelajaran

C.3 Lembar Observasi Keterlaksanaan Model



C.1 Soal Hasil Belajar

SOAL PILIHAN GANDA TES HASIL BELAJAR FISIKA POST TES

Mata Pelajaran : IPA Fisika
Kelas/Semester : VIII /Ganjil
Pokok Bahasan : Usaha dan Energi
Bentuk Tes : Tertulis (PilihanGanda)
Alokasi waktu : 2 × 40 menit

Petunjuk :

Berilah tanda (X) pada jawaban yang dianggap benar!

1. Ketapel, anak panah dan shockbreaker adalah benda yang memiliki energi...
 - A. Kimia
 - B. potensial pegas
 - C. Panas
 - D. Bunyi
2. Di bawah ini kelompok benda yang menggunakan energi kimia dan menghasilkan energi kinetik adalah...
 - A. Motor
 - B. Setrika
 - C. Kipas angin
 - D. Kincir air
3. Perhatikan gambar berikut ini!



Gambar di samping adalah sebuah mobil yang melaju. Urutan perubahan bentuk energi pada peristiwa tersebut adalah...

- A. Energi kimia → energi kinetik → energi listrik
 B. Energi kinetik → energi listrik → energi kimia
 C. Energi kimia → energi listrik → energi kinetik
 D. Energi kinetik → energi kimia → energi listrik
4. Perhatikan bagian depan sepeda lengkap dengan dinamo dan lampu berikut ini!



Ketika sepeda tersebut melaju hingga lampu menyala, maka proses perubahan energi yang terjadi adalah...

- A. Energi kinetik → energi listrik → energi cahaya + energi kalor
 B. Energi listrik → energi cahaya → energi cahaya + energi kinetik
 C. Energi kimia → energi cahaya → energi listrik + energi kalor
 D. Energi kimia → energi listrik → energi kalor + energi cahaya

5. Perhatikan alat-alat listrik di bawah ini


- 1) Generator
- 2) Dispenser
- 3) Dinamo sepeda
- 4) Bel Listrik
- 5) Rice Cooker

Alat-alat yang mengubah energi mekanik menjadi energi listrik adalah nomor...

- A. 1 dan 2
 B. 1 dan 3
 C. 2 dan 3
 D. 4 dan 5
6. Perhatikan gambar di bawah ini !



Pada saat anak tersebut bersepeda ia tiba-tiba melihat batu di depannya. Agar anak tersebut tidak menghasilkan hentakan yang besar pada saat mengerem maka sebaiknya...

- A. Berkecepatan rendah dan tidak membawa teman
- B. Berkecepatan tinggi dan membawa teman
- C. Berkecepatan dan tidak membawa teman
- D. Berkecepatan rendah dan membawa teman
7. Pada peristiwa gambar disamping menunjukkan bahwa ada buah yang jatuh dari pohonnya, dari peristiwa tersebut terdapat perubahan energi...
- 
- A. Kimia menjadi kinetik
- B. Potensial menjadi kinetik
- C. Kinetik menjadi energi potensial
- D. Kinetik menjadi energi kalor
8. Sebuah benda dengan massa m terjatuh dari meja dengan ketinggian h dan sampai di lantai sehingga benda sempat bergerak di lantai menghasilkan kecepatan v energi kinetik yang dimiliki oleh benda adalah...
- A. $m \cdot g \cdot h$
- B. $m \cdot v^2$
- C. $\frac{1}{2} m g h$
- D. $\frac{1}{2} m \cdot v^2$
9. Dini melempar bola secara vertikal, ketika sampai di titik tertinggi bola kembali jatuh akibat adanya gaya gravitasi menurut hukum kekekalan energi, energi mekanik benda tersebut dalam keadaan ...
- A. Berubah

- B. Berkurang
- C. Bertambah
- D. Tetap

10. Sebuah benda dilempar dengan ketinggian tertentu sehingga menghasilkan energi potensial, dan sesampai di tanah benda tersebut bergerak sehingga memiliki energi kinetik sedang energi mekaniknya tetap Hubungan ketiga energi tersebut adalah...


- A. Energi kinetik benda merupakan penjumlahan energi mekanik dan energi potensial
- B. Energi potensial benda merupakan penjumlahan energi mekanik dan energi kinetik
- C. Energi mekanik benda merupakan hasil kali energi kinetik dan energi potensial
- D. Energi mekanik benda merupakan penjumlahan energi kinetik dan energi potensial

11. Perhatikan gambar berikut ini!



Peristiwa diatas menunjukkan seseorang melempar bola dengan tiga posisi yaitu posisi A, B dan C. Peryataan yang benar pada posisi A adalah...

- A. Energi potensialnya maksimal dan energi kinetiknya nol
- B. Energi kinetiknya maksimal dan energi potensialnya nol
- C. Energi potensial dan energi kinetiknya sama
- D. Energi potensial dan energi kinetinya tetap

12. Andi mengeluarkan usaha untuk mendorong sebuah lemari dari yang beratnya 100 N dan bergerak dengan kecepatan 5 m/s. Usaha yang dilakukan Andi adalah...
- 125 J
 - 250 J
 - 175 J
 - 75 J
13. Sebuah bola bermassa 1 kg dijatuhkan tanpa kecepatan awal dari atas gedung melewati jendela A di lantai atas ke jendela B dilantai bawah dengan beda tinggi 2,5 m ($g = 10 \text{ m/s}^2$). Besar usaha untuk perpindahan bola dari jendela A ke jendela B tersebut adalah...
- 5 J
 - 15 J
 - 25 J
 - 50 J
14. Perhatikan gambar berikut ini
- Lampu A Lampu B
- 
- 40 W 10 W
- Pada gambar di atas terdapat 2 lampu yaitu lampu A yang lebih terang dari lampu B yang dinyalakan secara bersamaan dengan sumber arus yang sama alasan yang tepat untuk kasus di atas adalah...
- Lampu A dan lampu B memiliki merek yang berbeda
 - Lampu A mengubah energi listrik menjadi energi cahaya lebih cepat
 - Lampu A banyak menggunakan listrik
 - Lampu A dan lampu B menyala di tempat yang berbeda
15. Ari dan Bowo berlomba lari dengan jarak yang sama dan berat yang sama . Di akhir garis finish ternyata Bowo lebih cepat dari Ari. Sedang nilai daya

mereka masing-masing diwakili oleh nilai A dan B. Pernyataan yang menunjukkan alasan yang paling tepat pada kasus di atas adalah...

- A. Nilai A dan B juga sama
- B. Nilai A dan B berbeda
- C. Nilai B lebih besar dari nilai A
- D. Nilai A lebih kecil dari nilai C



C.2 Rencana Pelaksanaan Pembelajaran

RENCANA PELAKSANAAN PEMBELAJARAN

Satuan Pendidikan : SMPN 1 Mapilli

Mata Pelajaran : IPA

Kelas/Semester : VIII / II (Dua)

Pokok Bahasan : Usaha dan Energi

Alokasi Waktu : 4 x 40 menit

1. STANDAR KOMPETENSI

Memahami peranan usaha, gaya dan energi dalam kehidupan sehari-hari.

2. KOMPETENSI DASAR

Menjelaskan hubungan bentuk energi dan perubahannya, prinsip usaha dan energi serta penerapannya dalam kehidupan sehari-hari.

3. INDIKATOR

1. Menunjukkan bentuk-bentuk energi dan contohnya dalam kehidupan sehari-hari
2. Memahami konsep energi dan perubahannya dalam kehidupan sehari-hari
3. Membedakan konsep energi kinetik dan energi potensial pada suatu benda yang bergerak
4. Menjelaskan hukum kekekalan energi melalui contoh dalam kehidupan sehari-hari
5. Menghitung kaitan antara usaha dan energi
6. Menunjukkan penerapan daya dalam kehidupan sehari-hari

4. TUJUAN PEMBELAJARAN

Melalui penjelasan guru :

1. Siswa dapat menunjukkan bentuk-bentuk energi dan contohnya dalam kehidupan sehari-hari
2. Siswa dapat memahami konsep dan perubahannya dalam kehidupan sehari-hari
3. Siswa dapat membedakan konsep energi kinetik dan energi potensial pada suatu benda yang bergerak
4. Siswa dapat menjelaskan hukum kekekalan energi melalui contoh dalam kehidupan sehari-hari
5. Siswa dapat menghitung kaitan antara usaha dan energi
6. Siswa dapat menunjukkan penerapan daya dalam kehidupan sehari-hari

Karakter yang ingin dicapai : berani, bertanggung jawab, dan gotong royong

5. Materi Pembelajaran

A. Energi

Energi merupakan salah satu konsep yang penting dalam sains. Meski energi tidak dapat diberikan sebagai suatu definisi umum yang sederhana dalam beberapa kata saja, namun secara tradisional, *energi dapat diartikan sebagai suatu kemampuan untuk melakukan usaha atau kerja*. Untuk sementara suatu pengertian kuantitas energi yang setara dengan massa suatu benda kita abaikan terlebih dahulu, karena pada bab ini, hanya akan dibicarakan energi dalam cakupan mekanika klasik dalam sistem diskrit.

Satuan energi dalam SI (Satuan Internasional) adalah Joule (J) . Satuan energi dalam satuan yang lain adalah kalori, erg, dan kWh (Kilo Watt Hours) kesetaraan kalor dan Joule adalah sebagai berikut

$$1 \text{ Kalori} = 4,2 \text{ Joule}$$

$$1 \text{ Joule} = 0,24 \text{ kalori}$$

B. Bentuk-bentuk energi

Energi yang paling besar adalah energi matahari. Tuhan telah menciptakan matahari khusus kesejahteraan umat manusia Jarak matahari ke Bumi telah di atur pada jarak tertentu. Energi panas yang diterima di bumi sangat bagi bumi yang dapat menghasilkan energi-energi yang lain di muka bumi ini. Caranya adalah dengan

mengubah energi matahari menjadi energi yang lain ,sepperti energi kimia ,energi listrik ,energi bunyi ,dan enegi gerak.

1. Energi Kimia

Energi kimia adalah energi yang tersimpan dalam persenyawaan kimia. Makanan banyak mengandung energi kimia yang sangat bermanfaat bagi tubuh . Energi Kimiapun terkandung dalam bahan minyak bumi yang sangat bermanfaat bagi bahan bakar . Baik energi kimia dalam makanan maupun energi kimia dalam minyak bumi berasal dari energi matahari.

Energi cahaya matahari sangat diperlukan untuk proses fotosintesis pada tumbuhan sehingga mengandung energi kimia. Tumbuhan dimakan oleh manusia dan hewan sehingga mereka akan memiliki energi tersebut. Tumbuhan dn hewan yang mati miliaran tahun yang lalu menghasilkan minyak bumi. Energi Kimia dalam minyak bumi sangat bermanfaat untuk menggerakkan kendaraan , alat-alat pabrik, ataupun memasak.

2. Energi Listrik

Energi listrik merupakan salah satu bentuk energi yang paling banyak digunakan . energi ini dipindahkan dalam bentuk aliran muatan listrik melalui kawat logam konduktor yang disebut arus listrik. Energi listrik dapat diubah menjadi energi yang lain seperti energi gerak, energi cahaya, energi panas atau energi bunyi. Sebaliknya energi listrik dapat berupa hasil perubahan energi yang lain.

3. Energi panas

Sumber energi panas yang paling besar berasal dari matahari. Sinar matahari dengan panasnya yang tepat dapat membantu manusia dan makhluk hidup lainnya untuk hidup dan berkembangbiak.

4. Energi Mekanik

Energi mekanik merupakan penjumlahan dari energi potensial dan energi kinetik. Secara matematis dapat dituliskan sebagai berikut

$$E_m = E_p + E_k$$

Dengan, E_m = energi mekanik (J)

E_p = energi potensial (J)

E_k = energi kinetik (J)

a. Energi Potensial

Energi potensial adalah energi yang berkaitan dengan kedudukan suatu benda terhadap suatu *titik acuan*. Dengan demikian, titik acuan akan menjadi tolak ukur penentuan ketinggian suatu benda.

Energi potensial dinyatakan dalam persamaan:

$$E_p = m \cdot g \cdot h$$

E_p = energi potensial (joule)

m = massa (joule)

g = percepatan gravitasi (m/s^2)

h = ketinggian terhadap titik acuan

b. Energi Kinetik

Energi kinetik adalah energi yang berkaitan dengan gerakan suatu benda. Jadi, setiap benda yang bergerak, dikatakan memiliki energi kinetik. Meski gerak suatu benda dapat dilihat sebagai suatu sikap relatif, namun penentuan kerangka acuan dari gerak harus tetap dilakukan untuk menentukan gerak itu sendiri.

Persamaan energi kinetik adalah :

$$E_k = \frac{1}{2} m v^2$$

E_k = energi kinetik (joule)

m = massa benda (kg)

v = kecepatan gerak suatu benda (m/s)

C. Hukum Kekekalan Energi

Telah kamu ketahui bahwa energi mekanik merupakan penjumlahan dari energi potensial menjadi energi kinetik

Apabila benda selama bergerak naik turun hanya dipengaruhi oleh gaya gravitasi, besar energi mekanik selalu tetap. Dengan kata lain jumlah energi potensial dan energi kinetik selalu tetap. Pernyataan itu disebut Hukum kekekalan energi Mekanik

Hukum kekekalan energi berbunyi “*Energi tidak dapat diciptakan dan tidak dapat dimusnahkan, tetapi dapat diubah dari suatu bentuk energi menjadi bentuk energi yang lain*”.

D. Usaha

Perhatikanlah gambar orang yang sedang menarik balok sejauh d meter! Orang tersebut dikatakan telah melakukan kerja atau usaha. Namun perhatikan pula orang yang mendorong dinding tembok dengan sekuat tenaga. Orang yang mendorong dinding tembok dikatakan tidak melakukan usaha atau kerja. Meskipun orang tersebut mengeluarkan gaya tekan yang sangat besar, namun karena tidak terdapat perpindahan kedudukan dari tembok, maka orang tersebut dikatakan tidak melakukan kerja.



Gambar:Usaha akan bernilai bila ada perpindahan

Kata kerja memiliki berbagai arti dalam bahasa sehari-hari, namun dalam fisika kata kerja diberi arti yang spesifik untuk mendeskripsikan apa yang dihasilkan gaya ketika gaya itu bekerja pada suatu benda. Kata 'kerja' dalam fisika disamakan dengan kata usaha. Kerja atau Usaha secara spesifik dapat juga didefinisikan sebagai hasil kali besar perpindahan dengan komponen gaya yang sejajar dengan perpindahan. Persamaan usaha dapat dirumuskan sebagai berikut.

$$W = F \cdot s$$

W = usaha (joule)

F = gaya yang sejajar dengan perpindahan (N)

s = perpindahan (m)

E. Daya

Daya adalah kemampuan untuk mengubah suatu bentuk energi menjadi suatu bentuk energi lain. Sebagai contoh, jika terdapat sebuah lampu 100 watt yang efisiensinya 100 %, maka tiap detik lampu tersebut akan mengubah 100 joule energi listrik yang memasuki lampu menjadi 100 joule energi cahaya. Semakin besar daya suatu alat, maka semakin besar kemampuan alat itu mengubah suatu bentuk energi menjadi bentuk energi lain. Jika seluruh energi yang masuk diubah menjadi energi dalam bentuk lain, maka dikatakan efisiensi alat tersebut adalah 100 % dan besar daya dirumuskan:

$$P = W / t$$

P = daya (watt)

W = usaha (joule)

t = waktu (s)

6. Metode Pembelajaran

Model : Cooperative Learning

Metode : Diskusi Kelompok (dengan Teknik Diskusi Coulogium berbasis Permainan Engklek)

7. Langkah-Langkah Kegiatan

a. Pertemuan Pertama

No	Kegiatan Pembelajaran	Aktifitas Pembelajaran	Waktu (Menit)
	Kegiatan Awal	a. Mengawali pelajaran dengan membaca doa b. Mengucapkan salam dan absensi siswa c. Memberikan motivasi dan informasi dasar yang berkaitan dengan materi pelajaran energi serta menghubungkan dengan materi sebelumnya	10
2.	Kegiatan Inti Eksplorasi	Dalam Kegiatan Eksplorasi a. Peserta didik memperhatikan penjelasan guru mengenai bentuk-bentuk energi dalam kehidupan sehari-hari dan akan menimbulkan masalah yang akan didiskusikan b. Peserta didik memperhatikan penjelasan guru mengenai konsep	20

		energi dan perubahannya dalam kehidupan sehari-hari akan menimbulkan masalah yang akan didiskusikan	
	Elaborasi	<p>Dalam Kegiatan Elaborasi</p> <ol style="list-style-type: none"> a. Guru membimbing peserta didik dalam pembentukan kelompok b. Guru menjelaskan peraturan diskusi jenis coulogium dengan media permainan engklek c. Guru memilih satu manusia sumber dari masing-masing kelompok d. Guru Guru menyajikan masalah yang ada di papan tulis yang berisi soal masalah yang nomornya akan sama dengan nomor yang ada pada media permainan engklek e. Guru memberikan kesempatan kepada seluruh siswa untuk bekerja sama dengan manusia sumber pada masing-masing kelompok untuk menyelesaikan masalah yang disajikan di papan f. Guru mengarahkan agar setiap kelompok dalam memilih perwakilan dalam bermain engklek g. Guru mengarahkan perwakilan 	30

		<p>setiap kelompok dalam bermain engklek sesuai dengan nomor urut kelompok yang sudah disepakati sedangkan teman yang lain memberikan semangat kepada perwakilan kelompoknya</p> <p>h. Guru mendengarkan laporan dari manusia sumber yang kelompoknya berhasil bermain engklek dan memberikan kesempatan kepada manusia sumber yang lain untuk bertanya dan menanggapi jawaban dari penjelasan manusia sumber tersebut.</p>	
	Konfirmasi	<p>a. Manusia sumber yang mempunyai jawaban yang memuaskan akan berhasil mendapatkan kotak pada media engklek dan kelompok yang mewakilinya memperoleh poin</p> <p>b. Guru mengklarifikasi jawaban dari seluruh manusia sumber yang perwakilannya berhasil bermain engklek.</p>	10
3.	Penutup	<p>a. Guru memberikan kesimpulan dari kegiatan pembelajaran yang sudah dilakukan</p> <p>b. Guru memberikan tugas kepada</p>	10

		<p>siswa berkaitan dengan materi pelajaran</p> <p>c. Guru mengingatkan materi selanjutnya dan mengingatkan poin sementara yang diperoleh setiap kelompok dari poses diskusi</p> <p>d. Guru menutup pelajaran dengan membaca doa</p>	
--	--	---	--

b. Pertemuan Kedua

No	Kegiatan Pembelajaran	Aktifitas Pembelajaran	Waktu (Menit)
	Kegiatan Awal	<p>a. Mengawali pelajaran dengan membaca doa</p> <p>b. Mengucapkan salam dan absensi siswa</p> <p>c. Memberikan motivasi dan informasi dasar yang berkaitan dengan materi energi kinetik dan potensial serta menghubungkan dengan materi sebelumnya</p>	10
2.	Kegiatan Inti Eksplorasi	<p>Dalam Kegiatan Eksplorasi</p> <p>a. Peserta didik memperhatikan penjelasan mengenai konsep energi kinetik dan energi</p>	20

		<p>potensial yang akan menimbulkan masalah</p> <p>b. Peserta didik memperhatikan penjelasan guru mengenai hukum kekekalan energi melalui beberapa contoh dalam kehidupan sehari-hari yang akan menimbulkan masalah</p>	
	Elaborasi	<p>Dalam Kegiatan Elaborasi</p> <p>a. Guru membimbing peserta didik dalam pembentukan kelompok</p> <p>b. Guru mengingatkan peraturan diskusi jenis coulogium dengan media permainan engklek</p> <p>c. Guru memilih satu manusia sumber dari masing-masing kelompok dengan manusia sumber yang berbeda</p> <p>d. Guru menyajikan masalah di papan tulis yang berisi soal masalah yang nomornya akan sama dengan nomor yang ada pada media permainan engklek</p> <p>e. Guru memberikan kesempatan kepada seluruh siswa untuk bekerja sama dengan manusia sumber pada masing-masing kelompok untuk menyelesaikan masalah yang disajikan di papan</p> <p>f. Guru mengarahkan agar setiap</p>	30

		<p>kelompok dalam memilih perwakilan dalam bermain engklek</p> <p>g. Guru mengarahkan perwakilan setiap kelompok dalam bermain engklek sesuai dengan nomor urut kelompok yang sudah disepakati sedangkan teman yang lain memberikan semangat kepada perwakilan kelompoknya</p> <p>h. Guru mendengarkan laporan dari manusia sumber yang kelompoknya berhasil bermain engklek dan memberikan kesempatan kepada manusia sumber yang lain untuk bertanya dan menanggapi jawaban dari penjelasan manusia sumber tersebut.</p>	
	<p>Konfirmasi</p>	<p>Dalam Kegiatan Konfirmasi</p> <p>a. Manusia sumber yang mempunyai jawaban yang memuaskan akan berhasil mendapatkan kotak pada media engklek dan kelompok yang mewakilinya memperoleh poin</p> <p>b. Guru mengklarifikasi jawaban dari seluruh manusia sumber yang perwakilannya berhasil</p>	<p>10</p>

		bermain engklek.	
3.	Penutup	<p>a. Guru memberikan kesimpulan dari kegiatan pembelajaran yang sudah dilakukan</p> <p>b. Guru mengingatkan materi selanjutnya dan mengingatkan poin sementara yang diperoleh setiap kelompok dari poses diskusi</p> <p>c. Guru menutup pelajaran dengan membaca doa</p>	10

c. Pertemuan ketiga

No	Kegiatan Pembelajaran	Aktifitas Pembelajaran	Waktu (Menit)
	Kegiatan Awal	<p>a. Mengawali pelajaran dengan membaca doa</p> <p>b. Mengucapkan salam dan absensi siswa</p> <p>c. Memberikan motivasi dan informasi dasar yang berkaitan dengan daya, usaha dan kecepatan serta menghubungkan dengan materi sebelumnya</p>	10

2.	Kegiatan Inti Eksplorasi	<p>Dalam Kegiatan Eksplorasi</p> <ol style="list-style-type: none"> a. Peserta didik memperhatikan penjelasan guru mengenai kaitan antara energi dan usaha yang akan menimbulkan masalah b. Peserta didik memperhatikan penjelasan guru mengenai penerapan daya dalam kehidupan sehari-hari yang akan menimbulkan masalah 	20
	Elaborasi	<p>Dalam Kegiatan Elaborasi</p> <ol style="list-style-type: none"> a. Guru membimbing peserta didik dalam pembentukan kelompok b. Guru mengingatkan peraturan diskusi jenis coulogium dengan media permainan engklek c. Guru memilih satu manusia sumber dari masing-masing kelompok dengan manusia sumber yang berbeda dengan pertemuan sebelumnya d. Guru menyajikan masalah dipapan tulis yang berisi soal masalah yang nomornya akan sama dengan nomor yang ada pada media permainan engklek e. Guru memberikan kesempatan kepada seluruh siswa untuk bekerja sama dengan manusia 	30

		<p>sumber pada masing-masing kelompok untuk menyelesaikan masalah yang disajikan di papan</p> <p>f. Guru mengarahkan agar setiap kelompok dalam memilih perwakilan dalam bermain engklek</p> <p>g. Guru mengarahkan perwakilan setiap kelompok dalam bermain engklek sesuai dengan nomor urut kelompok yang sudah disepakati sedangkan teman yang lain memberikan semangat kepada perwakilan kelompoknya</p> <p>h. Guru mendengarkan laporan dari manusia sumber yang kelompoknya berhasil bermain engklek dan memberikan kesempatan kepada manusia sumber yang lain untuk bertanya dan menanggapi jawaban dari penjelasan manusia sumber tersebut.</p>	
	<p>Konfirmasi</p>	<p>Dalam Kegiatan Konfirmasi</p> <p>a. Manusia sumber yang mempunyai jawaban yang memuaskan akan berhasil mendapatkan kotak pada media engklek dan kelompok yang mewakilinya memperoleh poin</p>	<p>10</p>

		b. Guru mengklarifikasi jawaban dari seluruh manusia sumber yang perwakilannya berhasil bermain engklek.	
3.	Penutup	<p>a. Guru memberikan kesimpulan dari kegiatan pembelajaran yang sudah dilakukan</p> <p>b. Guru mengingatkan materi selanjutnya dan mengingatkan poin sementara yang diperoleh setiap kelompok dari poses diskusi</p> <p>c. Guru mengingatkan memberikan tugas yang berkaitan dengan materi dan mengingatkan evaluasi yang akan dilaksanakan pada pertemuan berikutnya</p> <p>d. Guru menutup pelajaran dengan membaca doa</p>	10

8. Sumber belajar

a. Buku :


- ✓ Budi Prasetyo dkk.2007. Fisika SMP kelas VII. Bogor. Yudhistira
- ✓ Wasis kk. 2008. Ilmu Pengetahuan Alam SMP dan MTS kelas VIII. Jakarta. Pusat Perbukuan

b. Media : Papan tulis dan media permainan engklek

9. Penilaian

- a. Banyaknya poin yang diperoleh siswa dalam berdiskusi sambil bermain engklek
- b. Tugas

Mapilli, September 2016



UNIVERSITAS ISLAM NEGERI
ALAUDDIN
M A K A S S A R

C.3 Lembar Observasi Keterlaksanaan Model

FORMAT PENGAMATAN PELAKSANAAN PRAKTEK PEMBELAJARAN

SMP NEGERI 1 MAPILLI Kab. POLMAN

Nama observer :

Kelas : VII

Mata pelajaran : Usaha dan Energi

Strategi Pembelajaran : Metode Diskusi Coulogium Berbasis Permainan Engklek

Petunjuk

1. Berikan tanda (√) pada kolom Ya apabila aspek yang diamati terlaksana
2. Berikan tanda (√) pada kolom Tidak apabila aspek yang diamati tidak terlaksana

Aspek Yang Diamati		Ya	Tidak
Kegiatan Pendahuluan			
1	Guru memulai pelajaran dengan do'a		
2	Guru mengucapkan salam		
3	Guru melakukan absensi		
4	Guru memulai dengan menyampaikan motivasi		
5	Guru menyampaikan informasi berkaitan dengan materi pelajaran		
6	Guru menghubungkan materi sebelumnya dengan materi yang akan dipelajari		
Kegiatan Inti			
Eksplorasi			
1	Guru menyampaikan materi yang akan disajikan		
2	Guru menjelaskan materi yang disajikan		

Elaborasi			
1	Guru membimbing peserta didik dalam pembentukan kelompok		
2	Guru menjelaskan peraturan diskusi jenis coulogium dengan media permainan engklek		
3	Guru memilih satu manusia sumber dari masing-masing kelompok		
4	Guru membagikan kertas yang berisi soal masalah yang nomornya akan sama dengan nomor yang ada pada media permainan engklek		
5	Guru memberikan kesempatan kepada seluruh siswa untuk bekerja sama dengan manusia sumber pada masing-masing kelompok untuk menyelesaikan masalah yang disajikan di papan		
6	Guru mengarahkan agar setiap kelompok dalam memilih perwakilan dalam bermain engklek		
7	Guru mendengarkan laporan dari manusia sumber yang kelompoknya berhasil bermain engklek		
8	Guru memberikan kesempatan kepada manusia sumber yang lain untuk bertanya dan menanggapi jawaban dari penjelasan manusia sumber tersebut.		
Konfirmasi			
1	Manusia sumber yang mempunyai jawaban yang memuaskan akan berhasil mendapatkan kotak pada media engklek dan kelompok yang mewakilinya memperoleh poin		

2	Guru mengklarifikasi jawaban dari seluruh manusia sumber yang perwakilannya berhasil bermain engklek.		
Kegiatan Penutup			
1	Guru memberikan kesimpulan dari kegiatan pembelajaran yang dilakukan		
2	Guru memberikan tugas kepada siswa berkaitan dengan materi pembelajaran		
3	Guru mengingatkan kegiatan pembelajaran selanjutnya		
4	Guru dan siswa menutup pelajaran dengan membaca do'a		
JUMLAH			

Mapilli, Oktober 2016
Observer



LAMPIRAN D

FORMAT VALIDASI INSTRUMEN

D.1: Analisis Validasi Instrumen

D.1.1: Analisis Validasi Soal Tes

D.1.2: Analisis Validasi RPP

D.1.3: Analisis Validasi Pengamatan
Keterlaksanaan

D.1.1 Analisis Validasi Soal Tes

ANALISIS HASIL VALIDASI INSTRUMEN TES HASIL BELAJAR FISIKA OLEH VALIDATOR

No. Soal	Skor Validator		Rata-rata	Relevansi	Kode Relevansi
	1	2			
1	4	4	4.0	SV	D
2	4	4	4.0	SV	D
3	3	4	3.5	SV	D
4	4	4	4.0	SV	D
5	3	4	3.5	SV	D
6	4	4	4.0	SV	D
7	3	4	3.5	SV	D
8	4	4	4.0	SV	D
9	4	4	4.0	SV	D
10	4	4	4.0	SV	D
11	4	4	4.0	SV	D
12	3	4	3.5	SV	D
13	4	4	4.0	SV	D
14	4	4	4.0	SV	D
15	4	4	4.0	SV	D
Total Skor	56	60	58		
Rata-rata skor	3.7	4.0	3.9		
No.	Nama Validator				
1	Santih Anggereni S.Si., M. Pd				
2	Muh. Said.L,S.Si.,M.Pd				

Keterangan Relevansi:

Validator I

		Lemah (1,2)	Kuat (3,4)
Validator II	Lemah (1,2)	A	B
	Kuat (3,4)	C	D

1. Jika validator 1 memberikan skor = 1 dan validator 2 = 1, maka relevansi lemah-lemah atau A.
2. Jika validator 1 memberikan skor = 3 atau 4 dan validator 2 = 1 atau 2, maka relevansi kuat-lemah atau B.
3. Jika validator 1 memberikan skor = 1 atau 2 dan validator 2 = 3 atau 4, maka relevansi lemah-kuat atau C.
4. Jika validator 1 memberikan skor = 3 atau 4 dan validator 2 = 3 atau 4, maka relevansi kuat-kuat atau D.

Dari hasil validasi instrument oleh dua pakar di atas, maka diperoleh:

Relevansi kategori A = 0

Relevansi kategori C = 0

Relevansi kategori B = 0

Relevansi kategori D = 15

Reliabilitas Instrumen

Instrumen dinyatakan reliabel jika nilai R_{hitung} yang diperoleh lebih besar dari 0.75. Dalam penelitian ini, reliabilitas instrument dihitung dengan menggunakan uji gregori, sebagai berikut:

$$R = \frac{D}{A + B + C + D}$$

$$= \frac{15}{0 + 0 + 0 + 15} = 1$$

Berdasarkan hasil perhitungan di atas, maka instrument dinyatakan reliabel karena $R_{hitung} = 1 > 0.75$. Sehingga instrument dapat digunakan selanjutnya.

D.1.2 Analisis Validasi RPP

RENCANA PELAKSANAAN PEMBELAJARAN DISKUSI COULOGIUM BERBASIS PERMAINAN ENKLEK

No	Aspek yang Dinilai	Penilaian		\bar{x}	Keterangan
		V1	V2		
1	Format RPP				
	1. Format jelas sehingga memudahkan melakukan penilaian	3	4	3,5	SV
	2. Kemenarikan	3	3	3,0	SV
2	1. Standar kompetensi dan kompetensi dasar pembelajaran dirumuskan dengan jelas	3	4	3,5	SV
	2. Tujuan pembelajaran (indikator yang ingin dicapai) dirumuskan dengan jelas	3	4	3,5	SV
	3. Menggambarkan kesesuaian metode pembelajaran dengan langkah-langkah pembelajaran yang dilakukan	3	4	3,5	SV
	4. Langkah-langkah pembelajaran dirumuskan dengan jelas dan mudah dipahami	3	4	3,5	SV
3	Bahasa dan Tulisan				
	1. Menggunakan bahasa yang sesuai dengan kaidah bahasa Indonesia yang baku	3	3	3,0	SV
	2. Bahasa yang digunakan bersifat komunikatif	3	3	3,0	SV
	3. Bahasa mudah dipahami	3	4	3,5	SV

	4. Tulisan mengikuti EYD	3	4	3,5	SV
4	1. Dapat digunakan sebagai pedoman untuk melakukan pembelajaran	3	4	3,5	SV
	2. Dapat digunakan untuk menilai	3	4	3,5	SV
Total Skor		36	45	40,5	SV
Rata-rata skor		3,0	3,75	3,38	

Keterangan Relevansi:

1. Jika validator 1 memberikan skor = 1 dan validator 2 = 1, maka relevansi tidak valid atau A.
2. Jika validator 1 memberikan skor = 3 atau 4 dan validator 2 = 1 atau 2, maka relevansi cukup valid atau B.
3. Jika validator 1 memberikan skor = 1 atau 2 dan validator 2 = 3 atau 4, maka relevansi valid atau C.
4. Jika validator 1 memberikan skor = 3 atau 4 dan validator 2 = 3 atau 4, maka relevansi sangat valid atau D.

Perhitungan reliabilitas

Validator	Jumlah Skor Penilaian	Rata-rata Skor Penilaian
1	36	3,0
2	45	3,75

$$R = 100\% \times \left(1 - \frac{A - B}{A + B}\right) = 96\% \text{ atau } R = 0,96 \text{ (Sangat Reliabel)}$$

Jika $R > 0,75$ maka instrumen dikatakan sangat reliabel

D.1.3 Analisis Validasi Pengamatan Keterlaksanaan

PENGAMATAN KETERLAKSANAAN DISKUSI COULOGIUM BERBASIS PERMAINAN ENGGLEK

NO	ASPEK PENILAIAN	Skor Validator		Rata-rata	Relevansi	Ket.
		Val. 1	Val. 2			
I	Aspek Petunjuk					
	1. Petunjuk lembar pengamatan dinyatakan dengan jelas	3	4	3,5	SV	D
	2. Kriteria penilaian dinyatakan dengan jelas	3	3	3,0	SV	D
II	Aspek Cakupan Unsur-Unsur Strategi Direct Instruction berbasis Sepak Bola Verbal					
	1. Aspek-aspek tentang sintaks termuat dengan lengkap.	3	4	3,5	SV	D
	2. Aspek-aspek tentang sistem sosial termuat dengan lengkap.	3	3	3,0	SV	D
	3. Aspek-aspek tentang sistem sosial termuat dengan lengkap.	3	4	3,5	SV	D
	4. Aspek-aspek tentang prinsip reaksi termuat dengan lengkap.	3	4	3,5	SV	D
III	Aspek Bahasa					
	1. Menggunakan bahasa yang sesuai dengan kaidah Bahasa Indonesia.	3	4	3,5	SV	D
	2. Menggunakan kalimat/ Pernyataan yang komunikatif,	3	4	3,5	SV	D
	3. Menggunakan bahasa yang sederhana dan mudah dimengerti..	3	4	3,5	SV	D
Total skor		27	34	30,5		
Rata-rata skor		3,0	3,8	3,4		

Validator : 1.Rafiqah, S.Si., M.Pd.

2. Suhardiman, S.Pd., M.Pd.

Keterangan Relevansi:

1. Jika validator 1 memberikan skor = 1 dan validator 2 = 1, maka relevansi tidak valid atau A.
2. Jika validator 1 memberikan skor = 3 atau 4 dan validator 2 = 1 atau 2, maka relevansi cukup valid atau B.
3. Jika validator 1 memberikan skor = 1 atau 2 dan validator 2 = 3 atau 4, maka relevansi valid atau C.
4. Jika validator 1 memberikan skor = 3 atau 4 dan validator 2 = 3 atau 4, maka relevansi sangat valid atau D.

Perhitungan reliabilitas

Validator	Jumlah skor Penilaian	Rata-rata Skor penilaian
1	27	3,0
2	34	3,8

$$R = 100\% \times \left(1 - \frac{A - B}{A + B}\right) = 86\% \text{ atau } R = 0.86 \text{ (Sangat Reliabel)}$$

Jika $R > 0,75$ maka instrumen dikatakan sangat reliabel

LAMPIRAN E

Persuratan dan Surat Keterangan Validasi

E.1 Surat Permohonan Penelitian

E.2 Surat Keterangan Telah melakukan Penelitian

E.3 Surat Keterangan Validasi Instrumen


PERSETUJUAN UJIAN MUNAQASYAH

Skripsi Penelitian yang berjudul: "Pengaruh Pembelajaran Diskusi Caologium Berbasis Permainan Engklek Terhadap Hasil Belajar Fisika Kelas VIII SMPN 1 Mapilli Kabupaten Polewali Mandar", yang disusun oleh saudara: HUSAIN, NIM : 20600113040, Mahasiswa Jurusan Pendidikan Fisika pada Fakultas Tarbiyah dan Keguruan UIN Alauddin Makassar, telah diperiksa dan disetujui oleh kedua pembimbing untuk di ujiankan.

1965 Samata, 3 Mei 2017

Pembimbing I

Pembimbing II



H. Erwin Hafid ,Lc.,M.Th.L.,M.Ed
NIP.19570117198203 1 006


H. Hasbullahair Ashar,S.Si.,M.Si.
NIP. 19750921200901 1 006

UNIVERSITAS ISLAM NEGERI

ALAUDDIN
Makassar
K A S S A R




Dr. Muhammad Qaddafi, S. Si., M. Si
NIP.19760802 200501 1 004



PEMERINTAH KABUPATEN POLEWALI MANDAR
DINAS PENDIDIKAN PEMUDA DAN OLAHRAGA
SMP NEGERI MAPILLI

Jalan Sungai Maloso Kel. Mapilli Kec. Mapilli Kab. Polewali Mandar Kode Pos. 91352

SURAT KETERANGAN
NOMOR: 412.3/806/SMPN

Yang bertanda tangan di bawah ini, menerangkan bahwa:

Dengan ini menyatakan bahwa

N a m a : **Husain**
NIM : 20600113040
Tempat / Tgl Lahir : Lampa, 23 Desember 1994
Jenis Kelamin : Laki-laki
Instansi / Pekerjaan : Mahasiswa UIN Alauddin Makassar
Fakultas / Jurusan : Tarbiyah dan Keguruan/Pend. Fisika
Alamat : BTN Taman Zarindah Gowa Blok J.12

Telah melaksanakan Penelitian dengan judul” **Pengaruh Pembelajaran Diskusi Coulogium Berbasis Permainan Engklek Terhadap Hasil Belajar Fisika Kelas VIII SMP Negeri 1 Mapilli Kabupaten Polewali Mandar**” .

Demikian Surat ini untuk dipergunakan seperlunya.



Mapilli, 15 November 2016
Kepala SMP Negeri Mapilli

Syarifuddin, S.Pd., M.Pd

19750211 20001 2 007

Nomor : 093 /P-Fis/V/2016
Hal : Surat Pengantar Penelitian

Kepada YTH

Kepala Sekolah SMPN 1 Mapilli Kabupaten Polewali Mandar

di

Tempat

Dengan Hormat,

Sehubungan dengan persiapan pelaksanaan Tugas Akhir bagi mahasiswa, maka kami selaku Ketua Jurusan Pendidikan Fisika Fakultas Tarbiyah dan Keguruan Universitas Islam Negeri Alauddin Makassar menerangkan bahwa :

Nama : Husain
NIM : 20600113040
Jurusan : Pendidikan Fisika
Fakultas : Tarbiyah dan Keguruan

Bermaksud akan melakukan penelitian di sekolah yang bapak pimpin. Untuk itu kami mohon kesediaan bapak untuk menerima mahasiswa kami dan dapat berkoordinasi lebih lanjut khususnya kepada guru pengampuh mata pelajaran Fisika (IPA).

Demikian Surat Pengantar ini dibuat untuk digunakan seperlunya. Atas perhatian dan kerjasama yang baik dari bapak, kami ucapkan terima kasih.

UNIVERSITAS ISLAM NEGERI

ALAUDDIN

Makassar, 26 Mei 2016

MAKASSAR

Ketua Jurusan Pendidikan Fisika



Dr. H. Muhammad Qaddafi, S. Si., M. Si

NIP. 19760802 200501 1 004



KEMENTERIAN AGAMA
JURUSAN PENDIDIKAN FISIKA
FAKULTAS TARBİYAH DAN KEGURUAN

UNIVERSITAS ISLAM NEGERI (UIN) ALAUDDIN MAKASSAR
Jl. Sultan Alauddin Nomor 36 Samata-Gowa ☎(0411) 882682 (Fax. 882682)

SURAT KETERANGAN VALIDASI INSTRUMEN

Yang bertanda tangan di bawah ini:

Nama : *Suhardiman S.Pd, M.Pd*
NIP :
Jabatan : Validator

Dengan ini menyatakan telah memeriksa dan meneliti instrumen tentang:

1. Tes Hasil Belajar Fisika
2. Lembar keterlaksanaan pembelajaran
3. Rencana Pelaksanaan Pembelajaran (RPP)

Yang digunakan untuk pengumpulan data dalam penelitian dari

Mahasiswa:

Nama : *Husain*
Nim : *20600113040*
Fakultas/Jurusan : *Tarbiyah & Keguruan / Pendidikan Fisika*

Judul Penelitian "*Pengaruh Pembelajaran Diskusi Caologium Berbasis Permainan Engklek Terhadap Hasil Belajar Fisika Siswa Kelas VII SMP Negeri 1 Mapilli Kabupaten Polewali Mandar*"

Setelah diperiksa dan dikoreksi tiap butir instrumen tersebut, maka dinyatakan memenuhi syarat untuk dipergunakan.

Demikian surat pernyataan ini dibuat, dan akan di pergunakan sebagaimana mestinya.

Samata-Gowa, Oktober 2016

Validator



KEMENTERIAN AGAMA
JURUSAN PENDIDIKAN FISIKA
FAKULTAS TARBİYAH DAN KEGURUAN

UNIVERSITAS ISLAM NEGERI (UIN) ALAUDDIN MAKASSAR
Jl. Sultan Alauddin Nomor 36 Samata-Gowa ☎(0411) 882682 (Fax. 882682)

SURAT KETERANGAN VALIDASI INSTRUMEN

Yang bertanda tangan di bawah ini:

Nama : Rafiqah, S.Si, M.Pd.
NIP : 19790721 2008012003
Jabatan : Validator

Dengan ini menyatakan telah memeriksa dan meneliti instrumen tentang:

1. Tes Hasil Belajar Fisika
2. Lembar keterlaksanaan pembelajaran
3. Rencana Pelaksanaan Pembelajaran (RPP)

Yang digunakan untuk pengumpulan data dalam penelitian dari

Mahasiswa:

Nama : Husain
Nim : 20600113040
Fakultas/Jurusan : Tarbiyah & Keguruan / Pendidikan Fisika

Judul Penelitian "*Pengaruh Pembelajaran Diskusi Caologium Berbasis Permainan Engklek Terhadap Hasil Belajar Fisika Siswa Kelas VII SMP Negeri 1 Mapilli Kabupaten Polewali Mandar*"

Setelah diperiksa dan dikoreksi tiap butir instrumen tersebut, maka dinyatakan memenuhi syarat untuk dipergunakan.

Demikian surat pernyataan ini dibuat, dan akan di pergunakan sebagaimana mestinya.

Samata - Gowa, Oktober 2016

Validator


RAFIQAH



KEMENTERIAN AGAMA
JURUSAN PENDIDIKAN FISIKA
FAKULTAS TARBİYAH DAN KEGURUAN

UNIVERSITAS ISLAM NEGERI (UIN) ALAUDDIN MAKASSAR
Jl. Sultan Alauddin Nomor 36 Samata-Gowa ☎(0411) 882682 (Fax. 882682)

SURAT KETERANGAN VALIDASI INSTRUMEN

Yang bertanda tangan di bawah ini:

Nama : Muh. Saib L, S.Si, M.Pd
NIP : 198309042009121005
Jabatan : Validator

Dengan ini menyatakan telah memeriksa dan meneliti instrumen tentang:
1. Tes Hasil Belajar Fisika

Yang digunakan untuk pengumpulan data dalam penelitian dari

Mahasiswa:

Nama : Husain
Nim : 20600113040
Fakultas/Jurusan : Tarbiyah & Keguruan / Pendidikan Fisika

Judul Penelitian "*Pengaruh Pembelajaran Diskusi Caologium Berbasis Permainan Engklek Terhadap Hasil Belajar Fisika Siswa Kelas VII SMP Negeri 1 Mapilli Kabupaten Polewali Mandar*"

Setelah diperiksa dan dikoreksi tiap butir instrumen tersebut, maka dinyatakan memenuhi syarat untuk dipergunakan.

Demikian surat pernyataan ini dibuat, dan akan di pergunakan sebagaimana mestinya.

Samata-Gowa, 28 Oktober 2016

Validator

Muh. Saib L, M.Pd
198309042009121005



SURAT KETERANGAN PERBAIKAN UJIAN PROPOSAL

Berdasarkan **Ujian Proposal Penelitian** yang dilaksanakan pada tanggal **27 Juni 2016** di **Laboratorium Fisika Dasar Lantai IV** Fakultas Tarbiyah dan Keguruan UIN Alauddin Makassar, telah melakukan perbaikan- perbaikan untuk penyusunan Skripsi


Nama : Husain
NIM : 20600113040
Jurusan : **Pendidikan Fisika**
Program Pendidikan : **Sarjana (S1)**
Pembimbing I : **H. Erwin Hafid, Lc., M.Th.I., M.Ed.**
Pembimbing II : **H. Hasbullahair, S.Si., M.Si.**
Judul :
"Pengaruh Pembelajaran Diskusi Caologium berbasis Permainan Engklek terhadap Hasil Belajar Fisika Siswa Kelas VIII SMPN 1 Mapilli Kab. Polewali Mandar"

Demikian surat keterangan ini dibuat untuk persyaratan untuk penelitian.

UNIVERSITAS ISLAM NEGERI
ALAUDDIN
Samata Gowa, September 2016
MAKASSAR

Mengetahui

Penguji Komite II


Suhardiman., S.Pd.M.Pd.
NIP.



SURAT KETERANGAN PERBAIKAN UJIAN PROPOSAL

Berdasarkan Ujian Proposal Penelitian yang dilaksanakan pada tanggal 27 Juni 2016 di Laboratorium Fisika Dasar Lantai IV Fakultas Tarbiyah dan Keguruan UIN Alauddin Makassar, telah melakukan perbaikan-perbaikan untuk penyusunan Skripsi

Nama : Husain
NIM : 20600113040
Jurusan : Pendidikan Fisika
Program Pendidikan : Sarjana (S1)
Pembimbing I : H. Erwin Hafid, Lc., M.Th.I., M.Ed.
Pembimbing II : H. Hasbullahair, S.Si., M.Si.
Judul :
"Pengaruh Pembelajaran Diskusi Caologium berbasis Permainan Engklek terhadap Hasil Belajar Fisika Siswa Kelas VIII SMPN 1 Mapilli Kab. Polewali Mandar"

Demikian surat keterangan ini dibuat untuk persyaratan untuk penelitian.


UNIVERSITAS ISLAM NEGERI

ALAUDDIN
M A K A S S A R

SamataGowa, September 2016

Mengetahui

Penguji Komite I


Ali Umar Dani S.Pd.M.P.Fis.
NIP.

LAMPIRAN DOKUMENTASI

1. Pelaksanaan Absensi dan membuka pembelajaran



2. Mengajar Materi Usaha dan Energi



3. Pembentukan Kelompok



4. Proses Diskusi dan Memulai Permainan





5. Bermain Engklek Sambil Berdiskusi dan Menjawab Soal Pada Kotak Engklek





UNIVERSITAS ISLAM NEGERI
ALAUDDIN
M A K A S S A R

DAFTAR RIWAYAT HIDUP



Husain, dilahirkan di sebuah desa yang bernama Bonne-Bonne, Kecamatan Mapilli Kabupaten Polewali Mandar Provinsi Sulawesi Barat pada tanggal 23 Desember 1994. Penulis merupakan anak ketujuh dari pasangan Abd. Rasyid dan Ruqiah.

Penulis menyelesaikan pendidikan dasar pada tahun 2006 di SDN 051 Inp. Lampa Kec. Mapilli dan menamatkan pendidikan menengah pertama di MTs. Darul Huda Wal Ihsan(DHI) Guppi Mapilli pada tahun 2010 serta menyelesaikan pendidikan menengah atas di MAN 1 POLMAN pada tahun 2013. Kemudian pada tahun sama, penulis diterima dan terdaftar sebagai Mahasiswa Jurusan Pendidikan Fisika Fakultas Tarbiyah dan Keguruan melalui jalur penerimaan SNMPTN di Universitas Islam Negeri (UIN) Alauddin Makassar.

Berkat perjuangan dan kerja keras akhirnya penulis dapat menyelesaikan studi dan menghasilkan sebuah karya tulis yang berjudul ***“Pengaruh Pembelajaran Diskusi Coulogium Berbasis Permainan Engklek terhadap Hasil Belajar Fisika Kelas VIII SMPN 1 Mapilli Kab. Polewali Mandar.***