

تحليل مستوى صعوبة الأسئلة للإختبار النهائي لمادة اللغة العربية لتلاميذ الفصل  
الثامن بالمدرسة الثانوية الحكومية مآرانخ بانكاف



رسالة

قدمت لاستيفاء بعض الشروط للحصول على درجة سرجانا التربية الإسلامية بقسم اللغة العربية في  
كلية التربية وشؤون التدريس بجامعة علاء الدين الإسلامية الحكومية مكاسر

بقلم

رستينة

رقم التسجيل: 20200112072

ALAUDDIN

MAKASSAR  
قسم تدريس اللغة العربية

كلية التربية وشؤون التدريس

بجامعة علاء الدين الإسلامية مكاسر

1438 هـ / 2017 م

## الاعتماد على الرسالة

قررت لجنة إمتحان المناقشة لكلية التربية بجامعة علاءالدين الإسلامية الحكومية مكاسر قبول الرسالة من الطالبة أرنفي الحق, رقم القيد ٢٠٢٠١١٢٠٢٠ : بعنوان : تحليل المطابقة بين خطة التنفيذ و عملية التنفيذ في تعليم اللغة العربية في الفصل الثاني بالمدرسة العالية الحكومية ١ سينجائ الشمالية. قد ناقشتها لجنة المناقشة لكلية التربية وشؤون التدريس بجامعة علاء الدين الإسلامية الحكومية مكاسر في اليوم الخميس التاريخ ٢٦ يناير ٢٠١٧ م ، وقبلت اللجنة لاستيفاء بعض الشروط المطلوبة للحصول على درجة سرجانا التربية في قسم تدريس اللغة العربية بكلية التربية بإصلاحات.

### لجنة المناقشة :

الرئيس : الدكتور حمكا، م.تج، إ  
السكرتيرة : الدكتورة ستي نرفهمي س. فد. م. فد  
المناقشة الأولى : الدكتورة عمرة قاسم، م. أ  
المناقشة الثانية : الدكتورة ستي عافشة خالق، م. فد  
المشرف الأول : الدكتور منير م. أ غ  
المشرفة الثانية : الدكتورة ستي مانعة م. أ غ

كلية التربية وشؤون التدريس

بجامعة علاءالدين الإسلامية الحكومية مكاسر.

محمد أمري، ل. س. م. أ غ.

رقم التوظيف: ١٩٧٣٠١٢٠٢٠٣١٢١٠٠١

## موافقة المشرفين


بعد الإطلاع على الرسالة المقدمة من الطالبة رستينة ، الرقم التسجيل:  
ت/٢٠٢٠٢١١٠٠٢٧٠٢٧٠، بالموضوع: " تحليل مستوى صعوبة الأسئلة للاختبار  
النهائي لمادة اللغة العربية لتلاميذ الفصل الثامن بالمدرسة الثانوية الحكومية مآرانخ  
بانكاف ، وبعد إجراء الإصلاحات نقرر، نحن المشرفان، على أن الرسالة المذكورة  
قد إستوفت الشروط العلمية المطلوبة، وأن الرسالة صالحة لتقديم الى المناقشة.

مكاسر، ٠٧ فبراير ١٧٠٢ م


جمادى الأول ١٤٤١ هـ

المشرفة الثانية

المشرف الأول



الدكتورة منى مانعة م. أ.ع.



الدكتور منير م. أ.ع.

رقم التوظيف: ١٠٠٢٣٠٠٠٠٢٢١٢٣٧٩١

رقم التوظيف: ٥٠٠١٢٠١٩٩١١٣٢١٧٥٩١

UNIVERSITAS ISLAMIAH RI  
ALAUDDIN  
M A K A S S A R


## التصريح بأصالة الرسالة

صرّحت الكاتبة أن هذه الرسالة من عملها بالنفس، وإذا كانت في يوم آت  
مبهرن أو مثبت بدليل على أنها نتيجة تقليدية أو انتحال أو مساعدة الشخص  
الآخر كلها أو بعضها، فهذه الرسالة التي كتبها والشهادة التي حصلت عليها  
الكاتبة باطلتان للحكم.

مكاسر، فبراير ١٧٠٢ م

جمادى الأول ٨٣٤١ هـ

الكاتبة

  
رستينة

ت/٢٠٢٠٠٢١١٠٢٧٠

UNIVERSITAS ISLAM NEGERI

**ALAUDDIN**  
M A K A S S A R

## كلمة التمهيدية

### بسم الله الرحمن الرحيم

الحمد لله الواحد القهار العزيز الغفار ومكور الليل على النهار تذكرة لأولي القلوب والأبصار، والصلاة والسلام على أشرف الأنبياء والمرسلين سيدنا وحبينا محمد وعلى آله وأصحابه ومن تبعهم بإحسان إلى يوم الدين، أما بعد.

فالكاتبة تشكر الله شكرا جزيلا، هو الذي قد أنعم على الكاتبة نعمًا كثيرة وتوفيقا وهداية ومعرفة وفهما حتى تمكنت لإنهاء كتابة هذه الرسالة العلمية البسيطة كشرط من الشروط المطلوبة للحصول على درجة سرجانا التربية الإسلامية في كلية التربية قسم اللغة العربية بجامعة علاء الدين الإسلامية الحكومية مكاسر.

لقد واجهت الباحثة مشكلات كثيرة في كتابة هذه الرسالة لكن بفضل الله وخدمة بعض الأسايبذة والأصحاب استطاعت الباحثة في معالجتها حتى انتهت كتابة هذه الرسالة كاملة. ولذا ودّت الباحثة أن تقدم الشكر الجزيل على هؤلاء المساعدين والمشرفين والمشجعين منهم:

1. الأستاذ الدكتور الحاج مسافر، م.س.إ. مدير جامعة علاء الدين الإسلامية الحكومية مكاسر ونوابه الأستاذ الدكتور مردان، م.أ.غ. كنائب المدير الأول، والأستاذ الدكتور لنبا سلطان، م.أ. كنائب المدير الثاني، والأستاذة ستي عائشة، م.أ.، فح.د. كنانة المدير الثالثة، والأستاذ حمدا جوهنيس فح.د. كنائب المدير الرابع. الذين قد بذلوا جهودهم وأفكارهم في توجيه كلية التربية بجامعة علاء الدين الإسلامية الحكومية مكاسر.

2. الدكتور الحاج محمد أمرى، ل.س.، م.أ.غ. عميد كلية التربية، والدكتور موليونو داموفوليي، م.أ.غ. كنائب العميد الأول، والدكتورة مشكاة مالك إبراهيم، م.س.إ. كنانة العميد الثاني، والدكتور الحاج شهر الدين عثمان، م.فد. كنائب العميد الثالث،

الذين قد بذلوا جهودهم وأفكارهم في توجيه كلية التربية بجامعة علاء الدين الإسلامية الحكومية مكاسر.

3. وإني لا أنسى أيضا أن أقدم الشكر الجزيل وأطيب الدعوات لوالدين الكريمين (الأب "باجو" والأم "نودي) الذين قد ربباني تربية حسنة صالحة منذ صغري إلى سنّ الرشد وساعداني بقدر طاقتهما على إتمام دراستي وأسأل الله أن يطيل عمرهما ويمد لهما الصحة والعافية ويهديها صراطا سويا.
4. الدكتور حمكا، م.تح.إ. كرئيس قسم اللغة العربية في كلية التربية الذي ساعدني بتقديم بعض المواد المتعلقة بهذه الرسالة.
5. الدكتورة ستي عائشة خالق، م.فد. كسكرتيرة قسم اللغة العربية في كلية التربية التي ساعدتني بتقديم بعض المواد المتعلقة بهذه الرسالة.
6. الدكتور منير، م. أ.غ. كالمشرف الأول، والدكتورة ستي مانعة م. أ.غ.، كالمشرفة الثانية، الذين ساعداني وأرشداني حتى انتهيت من كتابة هذه الرسالة، عسى الله أن يتم نعمه عليهما إن شاء الله.
7. كل الأساتذة والمدرسين الذين بذلوا جهودهم وطاقتهم في ترقية ما عندي من أفكار منذ المرحلة الابتدائية إلى المرحلة الجامعية.
8. جميع الأصدقاء والإخوان من طلاب بقسم تدريس اللغة العربية في كلية التربية بوجه خاص والطلاب الآخرين من الكليات الأخرى بوجه عام الذين ساعدوني وأعاروني الكتب المتعلقة بهذه الرسالة وأمدوني بما لديهم من أفكار وآراء في تأليف هذه الرسالة. وأخيرا إني لا أرجو بعد كتابة هذه الرسالة إلا أن تكون لها منفعة وزيادة وعونا بين لدى القراء ولا سيما القواعد المتعلقة بهذه الرسالة، ونسأل الله التوفيق والهداية في تنظيم هذه الرسالة، آمين يا ربّ العالمين.

مكاسر، فبراير 7102 م

جمادى الأول 8341 هـ

الكاتبة

رستينة

ت/27021100202



UNIVERSITAS ISLAM NEGERI  
**ALAUDDIN**  
M A K A S S A R

## محتويات الرسالة

أ	.....	صفحة الموضوع
ب	.....	الاعتماد على الرسالة
ج	.....	موافقة المشرفين
د	.....	التصريح بأصالة الرسالة
هـ	.....	كلمة التمهيد
ح	.....	محتويات الرسالة
ك	.....	تجريد البحث
		<b>الباب الأول : مقدمة</b>
1	.....	الفصل الأول : خلفية المشكلات
4	.....	الفصل الثاني : مشكلات البحث
4	.....	الفصل الثالث : توضيح معاني الموضوع
5	.....	الفصل الرابع : أهداف البحث وفوائده
		<b>الباب الثاني : الدراسة النظرية</b>
7	.....	الفصل الأول : تحليل الأسئلة
24	.....	الفصل الثاني : الاختبارات الموضوعية



	الباب الثالث : طرق البحث	
48	الفصل الأول : نوع البحث	.....
48	الفصل الثاني : بحث الكائنات	.....
39	الفصل الثالث : طريقة جمع البيانات	.....
40	الفصل الرابع : طريقة تحليل البيانات	.....
	الباب الرابع : نتائج البحث	
52	الفصل الأول : وصف نتائج البحث	.....
60	الفصل الثاني : شرح نتائج البحث	.....
	الباب الخامس : الخاتمة	
66	الفصل الأول : الخلاصة	.....
66	الفصل الثاني : المقترحات	.....
	المراجع	
	الملاحق	

## تجريد البحث

اسم الباحثة : رستينة  
رقم التسجيل : 20200112072  
عنوان الرسالة : "تحليل مستوى صعوبة الأسئلة للإختبار النهائي لمادة اللغة العربية لتلاميذ الفصل الثامن بالمدرسة الثانوية الحكومية مآرانخ بانكاف"

هذه الرسالة تبحث عن تحليل مستوى صعوبة الأسئلة للإختبار النهائي لمادة اللغة العربية لتلاميذ الفصل الثامن بالمدرسة الثانوية الحكومية مآرانخ بانكاف. في بحث هذا الموضوع تختار الباحثة مشكلة وهي كيف مستوى صعوبة الأسئلة للإختبار النهائي لمادة اللغة العربية لتلاميذ الفصل الثامن "VIII<sup>A</sup>" بالمدرسة الثانوية الحكومية مآرانخ بانكاف؟ وهذا البحث يهدف لمعرفة مستوى صعوبة الأسئلة للإختبار النهائي لمادة اللغة العربية لتلاميذ الفصل الثامن "VIII<sup>A</sup>" بالمدرسة الثانوية الحكومية مآرانخ بانكاف العام الدراسي 2015-2016. نوع البحث، دراسة وصفية باستخدام النهج الكمي حيث نتائج البحث أدركت من خلال الأرقام وتحليلها من أجل ثم استخلاصه. كانت الكائنات في هذه الدراسة كل عناصر الاختبار النهائي لمادة اللغة العربية لتلاميذ الفصل الثامن العام الدراسي 2015-2016 بلغ مجموعها 35 أسئلة. تقنيات جمع البيانات في هذه الباحثة للحصول على بيانات عن الوثائق، أسئلة و الإجابة على الأسئلة ، وقيمة نتائج الامتحانات النهائية للطلاب بالمدرسة الثانوية الحكومية مآرانخ بانكاف.

بناء على تحليل من حيث مستوى الصعوبة في الأسئلة من الأسئلة 35 أسئلة فئة غير مواتية، العديد من الأسئلة الصعبة 16 (45%)، والأسئلة متوسطة 9 أسئلة (25%)، و الأسئلة سهلة 10 أسئلة (28%) الآثار المترتبة على الدراسة بناء على نتائج هذه الدراسة مما يدل على أن الصورة لمستوى صعوبة العناصر في فئة غير المواتية، هذه المعلومات يمكن أن تؤخذ بعين الاعتبار للمعلمين لدفع المزيد من الاهتمام لنوعية المواد بالمدرسة الثانوية الحكومية مآرانخ بانكاف بحيث يمكن للطلاب تحسين القدرة على الإجابة على الأسئلة باللغة العربية.

## الباب الأول

### مقدمة

#### الفصل الأول: خلفية المشكلات

التقييم هو النشاط الذي لا يمكن فصلها عن أنشطة التعلم بشكل عام. وينبغي دائما أن يتبع التلاميذ جميع أنشطة الدرس أو برفقة أنشطة التقييم. ويفترض شيئا غير عادي إذا كان هناك نشاط التعلم الذي يقوم به المعلم في الصف دون يتبع أي وقت مضى من تقييمهم. دون عقد التحقيق، ونحن قد لا تكون قادرة على تقييم وتقديم تقرير عن نتائج التعلم من الطلاب بموضوعية.<sup>1</sup>

ومن إحدى الأدوات المستخدمة في عملية التعلم هي الاختبار على نتيجة التعلم شكل الإختبار النهائي. وهذا الاختبار هو أداة التقييم المعدة من قبل المعلم والتي أجريت في نهاية الفصل الدراسي أو نهاية السنة الدراسية. والغرض من هذا الاختبار وهو نهاية الفصل الدراسي هو النظر إلى القدرة والنجاح الذي تحقها الطلاب خلال الفصل الدراسي. وعملية إعداد الاختبار نهاية الفصل الدراسي متماثلة على أساس مبادئ التقييم وفقا للمنهج المحدد المقرر. وهذا يعني لكي يكون الاختبار النهائي الفصل الدراسي من المدرسين ذي نوعية جيدة.

لتحديد نوعية أداة تقييم جيدة، على الأقل لتلبية متطلبات مثل الصدق والثبات. ومع ذلك، بالإضافة إلى تحقيق الصدق والثبات، وهو اختبار يجب أن يكون لها سمات مميزة ومستوى الصعوبة.

تحليل العناصر هي واحدة من الأنشطة الهامة التي تقوم بها مربيا. من خلال تحليل البنود ونحن سوف الحصول على معلومات عن نوعية المواد التي نتخذها. وأسئلة من نوعية

<sup>1</sup>برهان نورغياظور، *Penilaian Pembelajaran Bahasa Berbagi Kompetensi*، بوجياكرت: BPFE- بوجياكرتا، 2010، ص. 3.

تساعد المعلمين للحصول على معلومات مثل نتائج تقييم دقيق.<sup>2</sup> ومع ذلك، لا تحليل العناصر، ثم نوعية البنود اختبار تكون أهلية بعيدة عن التروي وغير واضحة. ويتسبب هذا من خلال تطوير نوعية المواد التي لا تستند على حساب جيد. من قبل عناصر تحليل، سيعرف نوعية الاختبار التي عقدت، وسوف يساعد المدرسين معرفة ما يهم المتعلقة بتطوير وتركيب واستخدام اختبارا جيدا ويجب المحافظة عليها.

الأسئلة كانت جيدة هي الأسئلة التي ليست صعبة جدا و ليس سهل. الأسئلة التي ليست صعبة جدا ان تجعل الطلاب يشعر بالإحباط، ولا تريد المحاولة مرة أخرى. ولوكان أسئلة التي سهل جدا لا تحفز مهارات التفكير لدى الطلاب ولا توفر الدوافع الإيجابية.<sup>3</sup> المعلم الجيد هو المعلم الذي يقوم بتحسين نوعية الاختبار التي يرتبها دائما. واعلم أن هذا من أمر مهم، لأن في بعض الأحيان يشعر المرء بأن ما صنعه، هو الأفضل. وهذا الافتراض الذي في كثير من الأحيان يطرأ عدم وجود رغبة المعلم إلى إعادة تقييم ما صنعه من قبل.<sup>4</sup>

في الواقع، بعض المربين لا يزالون لا يهتمون نوعية بعض البنود، وهناك بعض المعلمين في إعداد أداة تقييم يديرون أمثلة فقط من المشاكل الموجودة في الكتب المدرسية، ومجموعات من الأسئلة وعناصر الاختبار مصدرها الإنترنت. بعض المربين يفكرون أنه من المهم بالنسبة لهم هو توافر أدوات التقييم لاستخدامها في تقييم بغض النظر عن الإجراءات والآليات لإعداد العناصر الصحيح، وهو مدرس المهنية يجب وضع عبوة التقييم استنادا إلى الإجراءات والآليات لإعداد العناصر الصحيح بحيث نوعية الأدوات ونتائج هذه التقييمات يمكن تبريره.

<sup>2</sup>سنتي شمس الضحى، *Penilaian Berbasis Kelas Konsep dan Aplikasi* (ط. I; يوجياكارت: النشر عينات، 2014)، ص. 125.

<sup>3</sup>سنتي شمس الضحى، *Penilaian Kelas* (ماكاسار: جامعة علاء الدين أكسفورد، 2012)، ص. 170.

<sup>4</sup>باغوا إسحاق و شمس الضحى، *Evaluasi Pendidikan* (ماكاسار: علاء الدين أكسفورد، 2010)، ص. 133.

وفقا لنتائج الملاحظات بالمدرسة الثانوية الحكومية مأرانخ بانكاف أقل من معايير اكتمال الحد الأدنى (KKM)، نتيجة لذلك معظم الطلاب لا يستطيعون أن يجيبوا الأسئلة للإختبار للفصل الدراسي. يحدث هذا بسبب عدم وجود اهتمام من المعلمين في مراقبة مستوى صعوبة السؤال.

بناء على وصف المشكلات فإن الباحثين بإجراء بحوث تحت عنوان "تحليل مستوى صعوبة الأسئلة للإختبار النهائي مادة اللغة العربية لتلاميذ الفصل الثامن بالمدرسة الثانوية الحكومية مأرانخ بانكاف"

### الفصل الثاني : مشكلة البحث

بناء على وصف المشكلات التي وصفتها الكاتبة، فيمكن صياغة بعض مشكلات البحث على ما يلي: " كيف مستوى صعوبة الأسئلة للإختبار النهائي مادة اللغة العربية لتلاميذ الفصل الثامن بالمدرسة الثانوية الحكومية مأرانخ بانكاف؟".

### الفصل الثالث: توضيح معاني الموضوع

وبناء على التفاهم الذي تم ذكره سابقا، متغيرات هذه الدراسة تتكون من متغير واحد، وهي تحليل لمستوى عناصر الصعوبة  
لتسهيل فهم معنى أو اتجاه المناقشة الواردة في هذه الرسالة، تقترح الكاتبة معنى الكلمات المهمة. التحليل يمكن أن تفسر على أنها التحقيق في قضية أو يمكن محاولة لمراقبة بالتفصيل أي مسألة أو شيء عن طريق تحليل مكونات لمزيد من الدراسة. التحليل هي التحقيق في شيء . مستوى الصعوبة من البنود يعني ما إذا كان هذا السؤال هو سهل أو صعب نسبيا.

من بعض القضايا التي أثارها الباحثة، الباحثة تحد من المشكلة التي يتعين دراستها، وهي نحو مستوى صعوبة الأسئلة للإختبار النهائي مادة اللغة العربية بالمدرسة الثانوية

الحكومية مآرانخ بانكاف لتلاميذ الفصل الثامن "VIII<sup>A</sup>" في الإختبار النهائي للفصل الدراسي الثاني العام الدراسي 2015-2016 النوع من الأسئلة أو الاختبارات والتي قيدت الدراسة هو اختبار موضوعي مع اختيار من أنواع متعدد.

### الفصل الرابع: أهداف البحث وفوائده

لكل أنشطة البحث هدف أو فائدة تتراد تحقيقها مطلقا، إما من الباحثة نفسها أو من الأطراف الأخرى. وأما أهداف البحث وفوائده فيمكن تحليلها واحدا فواحدا على النحو التالي:

#### - أهداف البحث

في تنفيذ هذه الدراسة كانت الكتابة لديها الهدف وهو معرفة مستوى صعوبة الأسئلة للإختبار النهائي لمادة اللغة العربية لتلاميذ الفصل الثامن بالمدرسة الثانوية الحكومية مآرانخ بانكاف

#### - فوائد البحث

الفوائد المتوقعة من نتائج البحوث في البلاغ هي كما يلي:

- أ. يمكن للباحثة أن توفر آراء جديدة في تطوير العلم والمعرفة للكتابة.
- ب. كشكل المساهمة من الباحثة في تعزيز أعمال مرجع العلم، وخاصة في المدرسة الثانوية الحكومية مآرانخ بانكاف مستوى الصعوبة من البنود اعادتها نهاية الفصل الدراسي في دروس اللغة العربية.

- ت. كشكل المساهمة من الباحثة في تعزيز أعمال مرجع العلم، حتى أن المفاهيم الموجودة بالفعل سوف تكون أكثر تفصيلا وشمولا مع هذه الورقة، في الحالة التي تكون فيها وعلى سبيل المقارنة، متكاملة، أو إضافة إلى إطار للتفكير المعلم.

## الباب الثاني

### الدراسة النظرية

#### الفصل الأول: تحليل الأسئلة

تجب استخدام أجهزة القياس في تقييم نتائج التعلم يمكن أن توفر لمحة عامة عن القدرات الفعلية للمتعلمين. ولذلك، فإن الحاجة لتحليل مشاكل الجودة. تحليل مسألة تقييم أسئلة الاختبار للحصول على مجموعة من الأسئلة التي هي من نوعية كافية.<sup>5</sup> مسألة تحليل من بين أمور أخرى أهداف عقد تحديد أسئلة جيدة، أقل جودة، وحول القبيح.<sup>6</sup>

وبعد أن أجرى تحليلاً لعناصر وسوف تحصل على معلومات عن سير أو غياب الأسئلة المستخدمة. أسباب تحتاج لتحليل البند هي: (1) للتعرف على نقاط القوة والضعف، لذلك اختيار والمراجعة. (2) توفير المعلومات بشأن البنود مواصفات كاملة. (3) لمباشرة القضايا يمكن معرفتها الواردة في البنود. (4) يستخدم كأداة لتقييم العناصر التي سيتم تخزينها في بنك سؤال أو مجموعة مشاكل. (5) ويمكن استخدام المعلومات لتجميع العناصر في نفس الوقت.<sup>7</sup> اختبار جيدة هو الاختبار الذي يمكن قياس ما هو المراد

قياسها ويجب أن تقاس. UNIVERSITAS ISLAM NEGERI.

وتنقسم تحليل المسألة أساساً إلى فئتين: التحليل على أساس النوعية والكمية.

#### 1. تحليل الأسئلة النوعية

<sup>5</sup> نانا سودجانا، *Penilaian Hasil Proses Belajar Mengajar* (باندونغ: رماجا رصدكيا ، 2010)، ص. 135.

<sup>6</sup> داريانطو، *Evaluasi Pendidikan* (جاكرتا: محفوظ رنيكا، 2012)، ص. 179.

<sup>7</sup> كوناندار، *Penilaian Otentik Kurikulum 2013* (جاكرتا: راجاوالى برس، 2013)، ص. 238.

التحليل النوعي عادة نفذت أثناء القيام بمراجعة البنود أو قبل الاختبارات التي تم اختبارها.<sup>8</sup>

لتحليل المشكلة نوعيا يمكن أن تنظر إليها من حيث الصحة من جوانب منطقية تشمل: المواد، البناء واللغة.<sup>9</sup> ولذلك فإن التحليل النوعي هي تحليل لتحديد صلاحية المحتوى تشمل الجوانب المادية، البناء والصيغة الواردة في البنود. وتستخدم هذا التحليل للتعرف على الاتساق بين العناصر مع مشكلة شعرية أنشأتها الموضوعات في المناهج الدراسية.

## 2. تحليل الأسئلة الكمية

الدراسة الكمية هي مراجعة العناصر على أساس الأدلة التجريبية. واحدة من الأهداف الرئيسية لاختبار مواد الاختبار هي تجريبيا لتحديد مدى كل بند من البنود للتمييز بين ذوي قدرات عالية بالشروط التي حددتها معايير قدراتهم منخفضة.<sup>10</sup> عناصر تحليل كمي التركيز على الخصائص الداخلية اختبارات التحليل من خلال البيانات التي تم الحصول عليها تجريبيا. حصلت هذه البيانات التجريبية من الأسئلة التي تم اختبارها. الخصائص الداخلية في السؤال يتضمن بنودا المعلمة ومستوى صعوبة في التمييز المسألة.<sup>11</sup>

<sup>8</sup> يولاندا بوتري نوفيتاسارى، Ulangan "Analisis Butir Soal Pilihan Ganda Menggunakan Teori Pengukuran Klasik pada "Umum Akhir Semester Genap Mata Pelajaran Bahasa Prancis SMA Negeri Yogyakarta Tahun 2013-2014. الرسالة (يوجياكرت: كلية. اللغة و الفنون الجامعة يوجياكرت، 2014)، ص. 49.

<sup>9</sup> ستي نور اندا، "Analisis Kualitas Soal Ulangan Akhir Semester Gasal Mata Pelajaran Pengantar Akuntansi dan "Keuangan Kelas X Akuntansi SMK Negeri 1 Tempel Semester Genap Tahun Ajaran 2014-2015. الرسالة (يوجياكرت: كلية. اقتصاد الجامعة الحكومية يوجياكرت، 2014)، ص. 49.

<sup>10</sup> (<http://riskangeblog.blogspot.co.id/2015/05/analisis-butir-soal.html>) (الوصول 9 يناير 2017).

<sup>11</sup> (<http://heng-ky.blogspot.co.id/2013/02/v-behaviorurldefaultvml.html>) (الوصول 9 يناير 2017).



مسألة المميّزة هي قدرة اختبار العناصر الإنجاز للتمييز بين الطلاب الذين لديهم قدرة عالية مع الطلاب الذين لديهم قدرة منخفضة.<sup>12</sup>

وهكذا يمكن القول أن هذه المسألة المميّزة هو الفرق في نسبة الإجابات الصحيحة على مجموعة من الطلاب من قدرة عالية وقدرة منخفضة.

### 3. تحليل مستوى صعوبة الأسئلة

تحدث حول مستوى الصعوبة، ثم نتحدث عن تحليل العناصر للحصول على عناصر الاختبار هي قادرة على أداء وظيفته قياس مخرجات التعلم، ويمكن أن يتم من خلال تحليل مستوى الصعوبة من بنود الاختبار. العنصر أو العناصر تحتجز موقف مهم جدا في الاختبار الشامل، لأن العناصر هي أوردة الجسم من الاختبار.

جودة أو عدم وجود الجيوب من بنود الاختبار يمكن ان يكون معروفا من خلال تحليل مستوى مشقة أو صعوبة المستوى الذي يملكه عنصر فردي من فقرات الاختبار. مستوى الصعوبة من كل اختبار البند هو بيان حول مدى سهولة أو صعوبة وفقرات الاختبار للطلاب أو الطلاب الذين أجابوا أسئلة تتعلق الاختبار.

مستوى الصعوبة (البند صعوبة) هو بيان حول كيفية الأسئلة السهلة أو الصعبة للمتعلمين الذين يخضعون لقياس.<sup>13</sup>

مستوى الصعوبة هي واحدة من التجارب المميّزة التي تحتاج إلى النظر فيها، لأن مستوى صعوبة الاختبارات تظهر مدى صعوبة أو سهولة هو لاختبار المواد أو اختبار الشامل الذي تم عقده. يمكن اعتبار حبات من عناصر الاختبار مثل حبة العناصر الجيدة

<sup>12</sup> ستي مانيعة، *Pengantar Evaluasi Pengajaran* (ماكاسار: جامعة علاء الدين برس، 2012)، ص. 178.  
<sup>13</sup> جون البر، *Language Test at School a Pragmatic Appoarch* (لندن: مجموعة لوجمان، 1979)، ص. 246.

عندما الحبوب في هذا البند ليست صعبة جدا ولا سهلة جدا، وبعبارة أخرى درجة / مستوى صعوبة البند الاختبار الذي هو معتدل أو كافية.

الاختبار الجيد هو الاختبار الذي يمكن قياس ما هي المراد قياسها وتجب أن تقاس. الاختبار الجيد يجب أن يكون له خصائص تقييم العناصر التي تشمل مستوى من صعوبة الأسئلة.

اختبارات مستوى الصعوبة هي بيان حول مدى سهولة أو مدى صعوبة فقرات الاختبار للطلاب المعنيين. يجب أن بنود الاختبار ملاحظة مستوى الصعوبة، لأن كل صناع اختبار بحاجة إلى معرفة ما إذا كانت المشكلة صعبة، معتدلة أو سهلة. ويمكن رؤية مستوى الصعوبة من إجابات الطلاب. وقد تضمن عددا أقل من عدد الطلاب الذين يمكن الإجابة على السؤال بشكل صحيح الأمر صعبا، وعلى العكس من العديد من الطلاب الذين يمكن الإجابة على السؤال بشكل صحيح، فإنه يشير إلى أن المشكلة ليست صعبة أو سهلة حول هذا الموضوع.<sup>14</sup>

ويقال إن الاختبار أن تكون جيدة يجب أن تفي واحدة من معايير جودة الاختبار هو جيد، وهذا واحد منهم هو أن يكون على مستوى من صعوبة أو مشقة. وهذا يعني أن مثل هذه التجارب يجب أن يحتوي على هذه العناصر أن مستوى صعوبة بالتساوي بين السهل، معتدل وصعوبة. في تحديد نسبة عدد من الفئات الأسئلة سهلة ومتوسطة وصعبة للقيام بعدد من الاعتبارات، وهي:

<sup>14</sup>دينا نوفيانتو " Analisis Kualitas Soal Ulangan Akhir Semester II Mata Pelajaran Ekonomi Kelas X SMA

Negeri 3 Jember Semester Genap Tahun Ajaran 2011-2012". الرسالة (جمبر: كلية التربية و تعليم العلوم الجامعة جمبر، 2012)، ص. 3.

- أ. هناك كمية توازن المادة لجميع الفئات الثلاث. على سبيل المثال، اختبار الاختيار من متعدد في اختبار الاختيار من متعدد يتكون من 60 سؤال. من الأسئلة 60، الأسئلة سهل 20، وفئة متوسطة 20، وفئة صعوبة 20؛
- ب. نسبة من المواد لجميع الفئات الثلاث على أساس منحني طبيعي، وهذا يعني أن معظم هذه المسألة ضمن فئات سهلة، وذلك جزئياً إلى الفئة المتوسطة، وجزئياً في فئة صعبة؛
- ج. مقارنة المسألة أيضاً جعل عادة 3-4-3، وهذا يعني أن 30٪ عن الفئة سهلة، و 40٪ عن الفئة المتوسطة، و 30٪ أكثر صعوبة فئة المشكلة؛
- د. مقارنة المسألة أيضاً المعتادة مع 2-5-3، وهذا يعني أن 30٪ عن الفئة سهلة، و 50٪ عن الفئة المتوسطة، و 20٪ عن الفئة الصعبة.<sup>15</sup>
- وفقاً سلفاريوسى فى الرسالة دينا نوفيانتو، كل مستوى من مستويات صعوبة أداة تقييم لديها نسبة أو حجم معينة. نسبة إلى مستوى الصعوبة: من السهل: المتوسط: من الصعب = 1 : 2 : 1.<sup>16</sup> إلى نسبة الكثير من عدد قليل من الأسئلة أداة تقييم لاختبار الزمن، وهذا يتوقف على الوجهة ونوع من الاختبار لأنه يرتبط مقدار الوقت المستغرق من الطلاب لاستكمال البنود ذات الصلة لكل منهما.
- تحليل حول مستوى صعوبة في تقييم المشاكل من حيث الصعوبة بحيث المشاكل ويمكن الحصول على والتي تشمل السهل والمتوسط والصعب.<sup>17</sup>

<sup>15</sup> ستي مانعة، *Pengantar Evaluasi Pengajaran*، ص. 188.

<sup>16</sup> دينا نوفيانتو "Analisis Kualitas Soal Ulangan Akhir Semester II Mata Pelajaran Ekonomi Kelas X SMA"

2011-2012 Negeri 3 Jember Semester Genap Tahun Ajaran 2011-2012. الرسالة (جبر: كلية التربية و تعليم العلوم الجامعة جبر، 2012)، ص. 3.

<sup>17</sup> نانا سودجانا، *Penilaian Hasil Proses Belajar Mengajar*، ص. 135.

يتم تنفيذ تحليل عنصر لتحديد ما إذا كانت مسألة وظيفة.<sup>18</sup> من هذا الفهم يمكن تطبيق هذا التحليل من العناصر التي تقوم بتحليل أنشطة كل البنود بالتفصيل باستخدام طريقة اختبار محدد. طبعاً الهدف من ذلك هو أن هذا البند كان وسيلة لتقييم الجودة. في حين أن نوعية المصطلح نفسه لديها العديد من المعايير، وتترابط هذه المعايير، ويهدف إلى تحقيق وظيفة من تقييم نفسها.

تحليل مستوى صعوبة يمكن القيام به قبل أو بعد الانتهاء من المسألة. تحليل قبل النظر محاكمتهم القيام به من خلال دراسة تلك البنود من خلال النظر في مستوى القدرة أو الكفاءة اختبارها في هذه المسألة.<sup>19</sup> وارتفاع مستويات القدرة اختبارها، فإن الأمر سيكون من الصعب على نحو متزايد. تحليل العناصر أن واحداً من الأنشطة المهمة التي سيتم تنفيذها من أجل تحسين نوعية مشكلة، كل من نوعية الأمر كله أو نوعية كل العناصر. ومن المتوقع أن يوفر قيمة أو يسجل هدفاً ودقيقة اختبار المشكلة باعتبارها أداة التقييم. ولذلك، فإنه يحتاج إلى دفع الانتباه إلى المبادئ الأساسية للمشاكل التصنيع وبحاجة إلى معرفة خصائص سؤال جيد. يمكن تضمين جيد البند اختبار في البنك سؤال أو مجموعة من الأسئلة وبينما الفقراء لا ينبغي أن تستخدم بعد الآن. يتم إجراء تحليل الاختبار لتحديد مزايا فقرات الاختبار. تحليل العناصر أو تحليل البند هو تقييم لأسئلة الاختبار من أجل الحصول على الجهاز الذي لديه قضية الجودة الكافية.<sup>20</sup> تحليل البند هو إجراء منهجي، والذي سيوفر معلومات خاصة جداً من عناصر الاختبار نرتب.<sup>21</sup>

<sup>18</sup> سومارنى سوربراناتا، *Analisis, Validitas, Reliabilitas dan Interpretasi Hasil Tes* (باندونغ: ريجاجا رصديكيا، 2005)، ص. 1.

<sup>19</sup> سوكيمان، *Pengembangan Sistem Evaluasi* (بوجياكرتا: انسان مادان، 2012)، ص. 211.

<sup>20</sup> نانا سودجانا، *Penilaian Hasil Proses Belajar Mengajar*، ص. 13.

<sup>21</sup> داريانطو، *Evaluasi Pendidikan*، ص. 177.

والغرض من البنود الدراسية هي دراسة وفحص كل بند في هذا الشأن من أجل الحصول على درجة للاستخدام. وبالإضافة إلى ذلك، فإن الغرض من عناصر التحليل، وكذلك للمساعدة في زيادة الاختبار من خلال مراجعة أو إزالة الأسئلة التي ليست فعالة وتحديد المعلومات التشخيصية على الطلاب إذا كان لديهم أو لا يفهمون المواد التي تم تدريسها. حول جودة هو الأمر الذي يمكن أن توفر المعلومات بأكبر دقة ممكنة وفقا لأهدافها، بما في ذلك المتعلمين يمكن تحديد أي واحد له أو لم يتقن المواد التي يتم تدريسها من قبل المعلمين. تحليل المسألة، من بين أمور أخرى، إلى عقد تحديد المشاكل هو جيد، أقل جودة، وحول القبيح.

- وبعد أن أجرى تحليلاً لعناصر وسوف تحصل على معلومات عن سير أو غياب الأسئلة المستخدمة. أسباب تحتاج لتحليل البند هي:
1. للتعرف على نقاط القوة والضعف، لذلك الاختيار والمراجعة،
  2. يوفر معلومات حول العناصر مواصفات كاملة،
  3. لمباشرة القضايا يمكن معرفتها الواردة في البنود،
  4. تستخدم كأداة لتقييم العناصر التي سيتم تخزينها في بنك سؤال أو مجموعة مشاكل،
  5. يمكن أن تستخدم المعلومات لتجميع العناصر الموازية.<sup>22</sup>

ويعتبر مستوى الصعوبة مسألة القدرة أو قدرة الطلاب على الإجابة، وليس من وجهة نظر المعلم باعتباره صانع المسألة. مسألة مهمة في تحليل مستوى صعوبة الأسئلة هي تحديد نسبة وحول المعايير التي تشمل السهل والمتوسط والصعب. حول مستوى صعوبة هو

حقا فرصة للرد على سؤال حول مستوى بعض القدرات التي يتم التعبير عنها عادة في شكل مؤشر.<sup>23</sup>

جودة أو عدم وجود اختبار البند الجيوب مخرجات التعلم الأولى يمكن أن يعرف من درجة الصعوبة أو مستوى الصعوبة التي يملكها كل بند من بنود هذا البند. ويمكن التعبير عن حبات من عناصر الاختبار مثل حبة العناصر الجيدة إذا كانت الجيوب من البند ليس من الصعب جدا أو سهلة للغاية، وبعبارة أخرى مدى صعوبة بنود الاختبار معتدلة أو كافية. واستنادا إلى بيان المذكور أعلاه ثم عنصر الجيوب حيث الطلاب كله لا يمكن الإجابة عليه بشكل صحيح (لأنه من الصعب للغاية) لا يمكن أن توصف بأنها عنصر جيد. وبالمثل، فإن اختبار البند الجيوب حيث يمكن لجميع الطلاب الإجابة بشكل صحيح (لأنه من السهل جدا) كما لا يمكن أن تدرج في فئة من العناصر الجيدة.

وفي هذا الصدد، قال وطيرينتون في كتابه أناس سديجونو النفسية التعليم أنه كان أو يمكن أن ينظر إلى درجة كافية من صعوبة بنود الاختبار على حجم الأرقام التي ترمز إلى مستوى الصعوبة في هذا البند. الأرقام التي يمكن أن توفر أدلة حول مستوى صعوبة البند المعروف باسم مؤشر صعوبة (عدد فهرس العنصر صعوبة)، والتي في العالم من تقييم نتائج التعلم يتم الرمز عادة بالحرف P، الذي هو اختصار لنسبة كلمة proportion (proporsa=proporsa)

وفقا وطيرينتون، والرقم القياسي لكميات صعوبة البند تتراوح بين 0.00 حتى 1.00.<sup>24</sup> وهذا هو، الرقم القياسي صعوبة هو أدنى، وكان أعلى 0.01-00.0 مؤشر أرقام صعوبة (P = 0.00) 0.00 هو دليل لاختبار أن البنود الجيوب المدرجة في فئة البنود التي يصعب جدا، لأن جميع الطلاب هنا لا يمكن الإجابة مع هذا البند الصحيح

<sup>23</sup> سوحارسيم اريكونظو، *Dasar-dasar Evaluasi Pendidikan* (جاكرتا: بومي اقسارا، 2009)، ص. 223.

<sup>24</sup> أناس سديجونو، *Pengantar Evaluasi Pendidikan* (جاكرتا: PT رجا غرافينضو بيرسادا، 2011)، ص. 371.

(والتي يمكن أن تكون الإجابة مع الصحيح = 0). على العكس من ذلك، إذا كان عدد فهرس العنصر صعوبة (P = 1.00) وهذا يعني أن يتم تضمين بنود البند ذات الصلة في فئة المواد التي هي سهلة جدا، لأن هنا الطلاب كله يمكن الإجابة عليها في هذا البند بند الصحيح ذات الصلة (والتي يمكن أن تكون الإجابة مع حبة = 100% = 100: 1,00 = 100).<sup>25</sup>

حول كيفية تقديم التفسير (التفسير) في أرقام المؤشر صعوبة البند، روبرت ل . ثورندايك واليزابيث هاجن في كتابه بعنوان القياس والتقويم في علم النفس والتربية جادل على النحو التالي: مقدار ف تفسير أقل من 0.30 من الصعب جدا، 0.30 - 0.70 معرض (وسط)، وأكثر من 0.70 من السهل جدا.<sup>26</sup>

تكون الأسئلة جيدة إذا كانت المشكلة ليست صعبة جدا أو سهلة جدا. الأسئلة سهلة جدا، أن جميع الأطفال يمكن الحصول على ذلك الحق، ليست جيدة. أيضا، فإن الأسئلة التي يصعب جدا أن جميع الأطفال يمكن القيام به حيال ذلك الحق، وإنما هو أيضا مسألة ليست جيدة. ذلك لأن الأمر هي سهلة جدا لا تحفيز الطلاب لزيادة الجهود المبذولة لحلها. وإلا الأمر الذي من الصعب جدا وتسبب الطلاب ليصبحوا يائسة وليس لديهم روح للمحاولة مرة أخرى لأنه بعيد المنال.<sup>27</sup> هناك بعض الاعتبارات الأساسية في تحديد نسبة من عدد الأسئلة السهل والمتوسط والصعب. الاعتبار الأول هو عدم وجود توازن، وهو نفس المبلغ تقريبا لجميع الفئات الثلاث. وهذا هو، مسألة أرقام السهل والمتوسط والصعب متوازنة. وثمة مسألة أخرى هي مسألة تحديد المعايير، وهو مقياس لتحديد ما إذا كان الأمر يشمل

<sup>25</sup> <http://multazam-einstein.blogspot.co.id/2013/01/analnsis-butir-tingkat-kesukaran-dan.html> (الوصول 11 ديسمبر

2016).

<sup>26</sup> [http://ilm9.blogspot.co.id/2012/11/analnsis-butir-soal\\_3221.html](http://ilm9.blogspot.co.id/2012/11/analnsis-butir-soal_3221.html) (الوصول 11 ديسمبر 2016).

<sup>27</sup> سوحارسيبي اريكطو ، *Dasar-dasar Evaluasi Pendidikan*، ص. 222-223.

السهل والمتوسط والصعب.<sup>28</sup> المعايير المستخدمة في تحديد الحكم من المعلمين على أساس اعتبارات معينة. وتشمل هذه الاعتبارات: القدرة تقاس في هذه المسألة أ. املاً في المواد المعنية في هذا الشأن وفقاً للمجال العلمي، على حد سواء واسع وعميق ب. شكل المسألة، على سبيل المثال، مسألة الحق والباطل هو أسهل من أسئلة الاختيار من متعدد، ومطابقة صعوبة النسبية لاختيار متعددة إذا كان هناك العديد من البنود التي تحتاج إلى أن تقرن

ت. وطبيعة المواد التي يجري اختبارها أو تساؤل.<sup>29</sup> وفقاً لشركة زين دراية، وحساب مستوى الصعوبة لقياس درجة صعوبة المشكلة. إذا كان السؤال مستوى الصعوبة متوازن له (نسبياً)، ويمكن القول أن هذه المشكلة أيضاً. أسئلة الاختبار لا ينبغي أن يكون من الصعب جداً أو من السهل جداً.<sup>30</sup> وبناء على هذه التفسيرات قد يعني أن مستوى الصعوبة أو المشقة هو النسبة بين عدد الطلاب الذين أجابوا على الأسئلة بشكل صحيح من قبل عدد من المتقدمين للاختبار. وكان أكثر من عدد الطلاب الذين أجابوا بشكل صحيح أن لهذا الصنف على مستوى منخفض من الصعوبة. والعناصر ذات القيمة المنخفضة أو من الصعب جداً أن تكون غير عادلة لقدرة كل طالب لفحصها. لأن كل طالب لديه قدرات مختلفة، هناك معدل القدرة العالية والمنخفضة.

<sup>28</sup> <http://7893mimie.blogspot.co.id/2013/12/makalah-kesukaran-soal-dan-daya-pembeda.html> (الوصول 11 أغسطس

2016).

<sup>29</sup> ستي مانيعة، *Pengantar Evaluasi Pengajaran*، ص. 188.

<sup>30</sup> زينل حاريفين، *Evaluasi Pembelajaran* (ط. V؛ ياندونغ: ريجاجا رصديكيا، 2013)، ص. 266.



لذلك البنود التي لديها مستوى من الصعوبة التي يجري طريقا وسطا في تقييم قدرات الطلاب.<sup>31</sup>

وفقا سوحارسيمي اريكنطو والأرقام التي تشير إلى شيء حول صعوبة وسهولة ويسمى مؤشر الصعوبة (مؤشر صعوبة). مؤشر البند صعوبة هو الرقم الذي يدل على الأسئلة الصعبة والسهلة. وارتفاع المؤشر، البند صعوبة في الحصول أسهل. المشكلة هي جيدة هي مسألة ليست سهلة جدا أو صعبة جدا.<sup>32</sup>

وفقا وطيرينطون في رسالته أناس سديجونو ، والرقم القياسي لكميات صعوبة البند تتراوح بين 0.00 إلى 1.00 وكلما زاد صعوبة، والأرقام القياسية المسألة أكثر سهولة. إذا أجاب على جميع الممتحنين مع واحد من هذه العناصر، والامر صعب للغاية مع عدد من المتاعب 0.00 وإذا كان عدد من المتاعب 1.00 فالأمر سهل جدا لأجاب بشكل صحيح من قبل جميع المشاركين في الاختبار.<sup>33</sup>

وفقا لثورندايك وهاجن (1977) ، وتحليل المسائل (البنود) الاختبارات التي تم الإجابة عليها من قبل الطلاب لديها هدفين هامين:

1. أجب عن الأسئلة التي هي معلومات تشخيصية لبحث الدروس من الفصول الدراسية

وفشل التعلم، وبعد ذلك لتوجيه نحو أفضل طريقة للتعلم.

2. أجوبة على الأسئلة التي تفصل والإصلاح (استعراض) أسئلة على أساس الإجابات

التي هي أساس لإعداد الاختبار الذي هو أفضل في العام المقبل.<sup>34</sup>

<sup>31</sup> ديرادي حرسى، Analisis Kualitas Butir Soal Ujian Akhir Semester Ganjil Mata Pelajaran Pemrograman Web di SMK Kelas X Teknik Komputer Jaringan Kota Yogyakarta Tahun Ajaran 2015-2016 (بوجياكرتا: كلية هندسة الجامعة الحكومية بوجياكرتا، 2016)، ص. 19-20.

<sup>32</sup> سوحارسيمي اريكنطو، Dasar-dasar Evaluasi Pendidikan، ص. 207.

<sup>33</sup> أناس سديجونو، Pengantar Evaluasi Pendidikan، ص. 371.

<sup>34</sup> غاليم برونطو، Prinsip-prinsip dan teknik Evaluasi Pengajaran (ط. XVI; باندونغ: رماجا رصدكيا، 2010)، ص. 118.

مستوى الصعوبة من البنود التي يمكن أن تستخدم للتنبؤ أداة القياس نفسها (مسألة) وقدرة الطلاب على فهم المواد التي يجري تدريسها المعلمين. على سبيل المثال البنود تصنيفها على أنها سهلة، ثم التنبؤ هذه المعلومات على النحو التالي:

أ. وحدات هراء التي لا تعمل.  
ب. أجاب معظم الطلاب بشكل صحيح البنود ذلك؛ وهذا يعني أن معظم الطلاب قد استوعب المواد في السؤال.

- عندما البنود الصعبة بما في ذلك فئة، والتنبؤ هذه المعلومات على النحو التالي:
- 1) كانت تلك العناصر "على الأرجح" واحدة من الإجابات الرئيسية
  - 2) تلك العناصر لديها 2 أو أكثر من الإجابات الصحيحة
  - 3) لم يتم تدريس المواد في السؤال أو لم يكملوا دروسهم، حتى الحد الأدنى من الكفاءات التي يجب أن يلم الطالب لم يتم التوصل إليها
  - 4) يتم قياس المواد لا تناسب طلب منه استخدام النموذج من مشكلة معينة (على سبيل المثال، يلخص قصة أو طلب افتعال الاختيار من متعدد)
  - 5) بيان أو جملة عن معقدة للغاية وطويلة.<sup>35</sup>

مستوى الصعوبة من البنود مهم جدا لأن مستوى صعوبة الحبوب يمكن أن:

أ) التأثير على التوزيع المميز للعشرات (التي تؤثر على شكل وتوزيع درجات الاختبار أو عدد من الأسئلة والعلاقات المتبادلة بين المسألة)،

ب) التعامل مع موثوقية. وفقا لمعاملات عشيرة ألفا KR-20، وارتفاع العلاقة بين المادة، وارتفاع الموثوقية.

أشكال المادة فيما يتعلق بنتائج التحليل من البنود من حيث درجة الشدة مثل كما ذكر أعلاه، متابعة أن يذكر من قبل المختبرين هي على النحو التالي: أولا، لتقوم العناصر الحبوب على نتائج التحليل المدرجة في أي من الفئتين (بمعنى درجة صعوبة العناصر جدا أو معتدلة)، أن أشير يتم تسجيل هذا البند على الفور في أحد البنوك المعنية. ثانية، الحبوب من البنود المدرجة في فئة من الصعب جدا، وهناك ثلاثة الممكن متابعة: (1) يتم التخلص من البند /انخفض، (2) يخضع لإعادة النظر، تتبع وتتبع بحيث يمكن معرفة العوامل التي تتسبب في البند الحبوب في السؤال هو من الصعب الإجابة على الطلاب، (3) يجب أن يكون مفهوما أنه ليس كل بند من البنود المدرجة في الفئة تماما من الصعب جدا أنه لا يوجد لديه فائدة. الثالثة، الحبوب من البنود المدرجة في فئة من السهل جدا، وهناك أيضا ثلاثة المتابعة الممكنة. وهي (1) يتم التخلص من البند /انخفض، (2) يخضع لإعادة النظر، تعقب وتتبع بحيث يمكن معرفة العوامل التي تتسبب في البند الحبوب في السؤال أجاب بسهولة من قبل الطلاب، (3) وكذلك الحبوب التي هي من الصعب جدا، وحيات من البنود التي من السهل جدا أيضا لا تزال تحتوي على فائدة، وهو أن حيات من البنود المدرجة في هذه الفئة يمكن استخدامها في اختبارات (لا سيما اختبارات الاختيار) التي هي فضفاضة.

لتحديد ما إذا كان يقال مشكلة أن تكون جيدة أو غير جيدة لذلك تحتاج إلى مراجعة، والمعايير المستخدمة لأسئلة الاختيار من متعدد (الاختيار من متعدد) على النحو التالي:

أ. للخيار الاختيار من متعدد 3، إذا كان مستوى صعوبة يساوي أو أقل من 0.2 هو مسألة السرية أمر صعب، في حين إذا تم تصنيف مستوى الصعوبة مساوية أو أكبر من 0.79 يست مسألة سهلة،

ب. للخيار الاختيار من متعدد 4، إذا تم تصنيف مستوى الشدة سام أو أصغر من 0.24 الصعب المسألة، في حين إذا تم تصنيف مستوى الصعوبة مساوية أو أكبر من 0.76 يست مسألة سهلة.<sup>36</sup>

من خلال النظر في المعايير المذكورة أعلاه، فإنه يمكن أن نخلص إلى أن أعلى قيمة لمستوى صعوبة المشكلة، وأسهل على السؤال، وأقل قيمة من مستوى صعوبة المشكلة، وأسئلة أكثر صعوبة. ويقال إن مستوى الصعوبة من مشكلة أن تكون جيدة إذا كانت القيمة التي تم الحصول عليها من مستوى صعوبة الأسئلة حول 0,50 أو 50%.

## الفصل الثاني: الاختبارات الموضوعية

### 1. تعريف اختبار موضوع

الاختبار هي أداة أو الإجراءات المستخدمة لتحديد أو قياس شيء في الغلاف الجوي، وذلك بالطريقة والقواعد التي تم تحديدها. لتنفيذ هذا الاختبار يعتمد على التعليمات التي أعطيت على سبيل المثال: ضع دائرة حول الحرف في جبهة واحدة من

<sup>36</sup>غاليم برونطو، *Prinsip-prinsip dan teknik Evaluasi Pengajaran*، ص. 124.

الإجابات المحتملة، موضحاً، شطب إجابة خاطئة أداء المهام أو المهمات، أجب شفوياً وهلم جرا.<sup>37</sup>

اختبار موضوعي هو اختبار الذي يحتوي على الأجوبة المحتملة أو الردود يجب أن يكون محددًا من قبل الممتحنين.<sup>38</sup> اختبارات موضوعية لديها العديد من الاختلافات وأشكال مختلفة، ولكن يمكن تصنيفها إلى اختبار الجواب يسأل الطلاب ملء في الإجابات وعناصر الاختبار أن تطلب من الطلاب لاختيار الجواب من عدد من البدائل.<sup>39</sup>

أشكال الاختبارات الموضوعية التي تعرف أيضا باسم اختبار قصيرة الإجابة (قصيرة اختبار الجواب). كما يوحي الاسم، اختبارات الجواب القصير تطلب من الطلاب فقط لإعطاء إجابات قصيرة، حتى فقط عن طريق اختيار رمز محدد يمثل الإجابات البديلة التي تم توفيرها، على سبيل المثال من خلال توفير الصليب، دائرة أو تلوخ الجواب يتم اختيار الخيارات.<sup>40</sup>

غالباً ما تسمى اختبارات موضوعية أيضا اختبار الانقسام (سجل بتفرع ثنائي البند) لأن الجواب هو صواب أو خطأ وعشرات من 1 أو 0. اختبار موضوعي المعروفة لتقييم موضوعي. ان أي شخص بتصحيح إجابات لاختبار أكثر نتيجة موضوعية يكون نفس مفتاح الإجابة واضحة ومحددة. في استخدام الاختبارات الموضوعية في عدد من الأسئلة طرح أكثر بكثير من اختبار مقال المعتاد حوالي 30-40 قطعة.<sup>41</sup> يتطلب اختبار موضوعي الطلاب لاختيار الإجابة الصحيحة من بين الإجابات المحتملة التي تم توفيرها، وإعطاء إجابات قصيرة، وأكمل الأسئلة أو التصريحات التي ليست مثالية. اختبار موضوعي

<sup>37</sup>سوحارسيمي اريكنتو، *Dasar-dasar Evaluasi Pendidikan*، ص. 162.

<sup>38</sup>أكو يتزو وضويوقو، *Evaluasi Program Pembelajaran* (يوجياكرتا: طالب الأدب، 2009)، ص. 49.

<sup>39</sup>سقى مانعة، *Pengantar Evaluasi Pengajaran*، ص. 58.

<sup>40</sup>برهان نورغيانطورو، *Penilaian Pembelajaran Bahasa Berbagi Kompetensi*، ص. 122.

<sup>41</sup>سوحارسيمي اريكنتو، *Dasar-dasar Evaluasi Pendidikan*، ص. 164.

هو مناسبة لتقييم قدرة طالب عملية العقلية التي هي ليست عالية جدا، مثل تذكر، مع العلم والفهم، وتطبيق المبادئ.<sup>42</sup>

انطلاقا من نظام التسجيل، واختبار موضوعي إنتاج نفس النتيجة . كاسم يستخدم، مسألة موضوعية هي مسألة أي مستوى من الحقيقة الموضوعية . ولذلك، فإن اختبار موضوعي هو اختبار في الامتحان يمكن أن تتم بموضوعية . بسبب هدفه، ويمكن أن يتم التهديد مع مساعدة من الآلات . لاتعطي هذه المشكلة فرصة لإعطاء تقييم متدرج لأنه وحده يعلم الحق والباطل . إذا استجابة الطالب وفقا للإجابة المطلوبة صحيحة وأعطى الرد المعتاد على درجة 1. إذا كان الوضع في الاتجاه الآخر، ثم استجابة الطالب خاطئة والمعتاد إعطاء درجة من 0. إجابات الطلبة تشير إلى الإجابة الصحيحة (التقارب).

في اشارة الى مختلف الآراء حول اختبار موضوعي يمكن أن نخلص إلى أن اختبار موضوعي هو اختبار من أن جميع المعلومات المطلوبة لاختبار قدمت من قبل المطورين اختبار استجابة المشاركين، المشاركين في الاختبار لذلك ما عليك سوى اختيار .الجواب في شكل الاختيار هو حتمية، حتى لا يكون هناك سوى اثنين من حق الحقيقة أو خاطئة الأجوبة المحتملة.

اختبار تحصيلي شكل موضوعي واحدة من نتائج الاختبار لتعلم استخدام اختبار السليم إذا ما واجهت الحقائق المذكورة ما يلي:

1. المشاركون اختبار الكثير جدا،

2. وقد كان للمطورين اختبار (اختبار) القدرة وتقديم خبرة واسعة في تطوير عناصر

الاختبار بموضوعية،

<sup>42</sup> زينل حارفين، *Evaluasi Pembelajaran* (ط. VI; باندونغ: ريجاجا رصديريا ، 2014)، ص. 135.

3. إعداد اختبار لديهم الوقت الكافي لإعداد فضفاضة في إعداد هدف اختبار مواد الاختبار،

4. خطة اختبار الملحن، أن عناصر الاختبار حول الهدف لم يكن فقط لاستخدامها في اختبار واحد فقط، ولكن سيتم استخدامها مرة أخرى في فرصة لمعرفة نتائج الاختبار سيأتي،

5. إعداد اختبار لديهم ثقة كاملة أنه باستخدام تلك البنود التي صياغة الاختبارات الموضوعية التي سيتم تحليلها من أجل تحديد نوعية البند الحبوب، على سبيل المثال من حيث درجة الصعوبة والقوة المميزة وهكذا دواليك،

6. إعداد الاختبارات الموضوعية يعتقد أنه من خلال إزالة تلك البنود، ومبدأ الموضوعية اختبار موضوعي سيكون من المرجح أن تتحقق من استخدام تلك البنود الاختبارات الذاتية.<sup>43</sup>

## 2. فائض وضعف الاختبارات الموضوعية

UNIVERSITAS ISLAM NEGERI

ALAUDDIN  
M A K A S S A R

أ. فائض الاختبارات الموضوعية  
(1) نموذج من الاختبارات الموضوعية تسمح لنا أن نأخذ المؤشرات وسيتم اختبار المواد أكثر شمولاً مما كانت عليه في وصف الاختبار،  
(2) اختبار موضوعي يسمح فقط للإجابة واحدة صحيحة. وسوف يرتفع الى الطبيعة الموضوعية للطلاب والمعلمين للإجابة على الأسئلة أو مدقق لغوي للتحقق من عمل المتعلمين،

- 3) اختبار موضوعي تصحيح بسهولة جدا اختبار للطلاب الذين يعيشون مباراة مع استجابة مفتاح الاجابة قد تم إعدادها. إذا لم يكن المعلمين تحقق نفسك، والعمل يمكن تفويضها للآخرين،
- 4) ويشكل عمل اختبار موضوعي يمكن تصحيحها بسرعة مع نتائج يمكن الاعتماد عليها.

#### ب. ضعف الاختبارات الموضوعية

1. إعداد شكل اختبار موضوعي يأخذ أطول نسبيا، بالإضافة تتطلب الدقة والدقة، والقدرات الخاصة من المعلم. واستنادا إلى الخبرة، وضع معيار موضوعي هو في كثير من الأحيان ليس سهلا كما يتوقع الناس. وبمجرد أن العوامل المعقدة التي تحتاج إلى إعادة النظر، على سبيل المثال في إعداد إجابات بديلة للمناسب للانتباه (على سبيل المثال أن تكون متجانسة، نحويا مع هذا الموضوع، يبدو الصحيح، ولكن من الخطأ، وغيرها) التي تتطلب الدقة والصبر أكثر من ذلك.
2. هناك معلمين الميل وقد أبرزت فقط المؤشرات ومواد تعليمية محددة، وبالتالي فإن الاختبار لا يجب أن يكون شاملا. وبالإضافة إلى ذلك، عندما ينظر إليها من مستوى الكفاءة في التفكير، والذي تقدم عموما هي مستويات سلسلة الأساسية فقط: الذاكرة والفهم أو التطبيق الصغير. على سبيل المثال، وهو مدرس الاندونيسي الذي يحدث أن تكون مهمة في معايير الكفاءة) الكفاءات الأساسية (لقراءة، وأكثر من نصف الأسئلة وضعت القضية مجرد القراءة، وأصبحت الكفاءات والمؤشرات الأساسية والمواد التعليمية الأخرى التي يميل الناس لترك جانبا.
3. إن الطلاب الذين يأخذون الاختبار قد تفعل جيدا الأشياء التي هي خاضعا للصدفة. قد لا يفهم المتعلم في جميع الإجابات الصحيحة لبعض البنود. على الرغم من انه



اسان الإجابة على هذا السؤال، قد يكون الجواب الصحيح. وبالإضافة إلى ذلك، فإن التعاون بين المتعلمين من السهل جدا الذهاب، حققت عشرات المتعلمين لا تعبر بالضرورة عن الكفاءة أو مخرجات التعلم الفعلية.

4. وشكل الاختبارات الموضوعية وعادة ما تكون طويلة مكلفة جدا لمزود آنيا. شراء الاختبارات الموضوعية تتطلب أيضا وقتا طويلا، على سبيل المثال في الأعلاف، تتكاثر وتسلسل رقم الصفحة.

ت. تقليل ضعف جهد نموذج اختبار الهدف

1. إعداد بنود الاختبار يشكل اختبار موضوعي أن يؤسسوا أنفسهم على الشبكة التي تم إعدادها مسبقا. بهذه الطريقة سوف تكون قادرة على التغلب على الميل للمعلمين تركز على الكفاءات الأساسية، مؤشرات أو مواد تعليمية محددة وعدم الاهتمام الكفاءات الأساسية، المؤشرات أو غيرها من المواد التعليمية.

2. الصعوبات إعداد اختبار موضوعي، من بين أمور أخرى، يمكن التغلب عليها من خلال ممارسة على أساس مستمر، لمعرفة شكل اختبار موضوعي مع ترتيب جيد والبعض الآخر حتى لفهم الكفاءات والمؤشرات الأساسية وكذلك مواد تعليمية رئيسية تتعلق أداة اختبار المنظمة.

3. إمكانية المتعلمين الذين محظوظا أو التعاون يمكن حلها من خلال ارتداء صيغة التهديد التخمينات في عمل الطلاب والإشراف الدقيق عند تنفيذ الاختبار. ومع ذلك، فإن استخدام المعادلات اعتقد ان يؤدي في بعض الأحيان إلى المتعلمين غير موات للغاية.

4. كمية الأموال اللازمة لاختبار مشتريات موضوعي يفترض من بين أمور أخرى، ويمكن التغلب باستخدام هذا الاختبار أكثر من مرة واحدة فقط. بالطبع هذا لا يمكن أن يتم

إلا إذا كان الفحص يمكن تبريرها من حيث الصلاحية، موثوقية وفعالية لأن الحبوب. الكلمات، ويجب تحليل الامتحانات السابقة لضمان مثل هذه الأمور.

5. وبالنظر إلى أن كلا الشكلين من أوصاف الاختبار وشكل موضوعي لكل منها نقاط القوة والضعف، فإنه سيكون من الحكمة أن تطبق على حد سواء، قد تكون مختلفة في نفس الوقت. بالنسبة لأولئك الذين ليسوا في نفس الوقت، على سبيل المثال، التجارب التي أجريت في وصف اختبار نظر التكويني ذلك الوقت هو أكثر فضفاضة ونطاق المواد التعليمية ليست واسعة جدا، في حين أن الاختبارات الموضوعية عمله الاختبار التحصيلي.<sup>44</sup>

شروط إعداد اختبار موضوعي:

- أ) كل شكل من أشكال الإختبار الموضوعي يجب أن يسبقها شرح كيفية القيام.
- ب) التفسيرات لم يمض وقت طويل جدا، ولكن من الواضح للإجابة.
- ت) تجنب الأسئلة التي لديها أكثر من معنى واحد أو يمكن أن يفسر على متشعب.
- ث) كل سؤال يجب أن يبقى النحوية أو اللغة جيد حتى لا نخلط بين.
- ج) لا تسرق السؤال مباشرة من الكتاب لأن مثل هذا السؤال سيحجر الطلاب على حفظ فقط.

ح) يجب أن يكون بعناية بحيث كل سؤال لا يسهل أو الصعب.

خ) من أجل الإجابة الصحيحة وإجابة خاطئة ليس وفقا لنمط ثابت.

د) الأسئلة التي لا ينبغي للمرء أن تعتمد على أسئلة أخرى.<sup>45</sup>

<sup>44</sup>برهان نورغيانطورو، *Penilaian Pembelajaran Bahasa Berbagi Kompetensi*، ص. 125-122.

<sup>45</sup>غام برونطو، *Prinsip-prinsip dan teknik Evaluasi Pengajaran*، ص. 39.

التعليمات التنفيذية ويمكن أيضا أن تستخدم كدليل لتقدير الحبوب بنود الاختبار موضوعية بحيث اختبار موضوعي يكون حقا قادرة على العمل كمقياس للنتائج التعلم. بما في ذلك ما يلي:

1) لتكون قادرة على ترتيب هذه البنود اختبار موضوعي ذات جودة عالية، صانع فقرات الاختبار (في هذه الحالة المعلمين وأساتذة الجامعات وغيرهم) أن يتعرفوا وممارسة كثير من الأحيان، لذلك من وقت لآخر وقال انه سيكون قادرا على تصميم ووضع بنود الاختبار اختبار إيث بموضوعية أفضل وأكثر كمالا.

2) كلما مقاييس مخرجات التعلم في شكل اختبار موضوعي على أن يتم الانتهاء من استخدامها، ويجب أن يتم ذلك تحليل العناصر، وذلك بهدف التعرف على النقاط التي تم بالفعل تضمين بنود في فئة "جيد"، والحبوب التي لا تزال شملت العناصر في فئة "غير مواتية" و "ليس جيدا".

3) من أجل منع لعبة المضاربة والتعاون بين الطلاب الذين ليست صحية، تحتاج إلى أن تكون معدة مسبقا من قاعدة أن تأخذ في الاعتبار عوامل التخمينات. نورما السؤال هو في شكل من أشكال العقوبات أن تعطى مرحبا للطلاب، حيث لكل بند بند يتم الرد بطريقة غير صحيحة، سوف يتم تغريم الطالب في السؤال في شكل تخفيض في النتيجة.

4) بهذه الطريقة ثم من المتوقع أن تعمل بصدق الطالب وحاول الإجابة على السؤال وفقا لقناعاته الشخصية، لأنه ليس من المستحيل أن "الإنقاذ" تم الحصول عليها من الطلاب الآخرين سوف يكون بدلا من ذلك "بسوء كارثية" لنفسه.

5) أن تكون الاختبارات الموضوعية بالإضافة إلى الكشف عن جوانب من الذاكرة أو عن ظهر قلب أيضا يمكن أن تكشف عن جوانب التفكير أعمق، ثم في تصميم وإعداد العنصر الحبوب الاختبارات الموضوعية ينبغي أن يستخدم الطلاب الأدوات مثل جدول المواصفات أسئلة المعروف باسم مسألة صريف أو الطباعة الزرقاء.

6) باستخدام هذه الأدوات، ومن المتوقع أن يكون هناك توازن بين: البنود (الذي هو الكثير جدا من ذلك) مع جوانب من علم النفس (الذي كان ينبغي أن يتم الكشف عنها في هذه الاختبارات) أما بالنسبة للشكل مادي وتقنية صنع جدول المواصفات التي سيتم التعامل معها على وجه التحديد في مادة منفصلة.

7) في إعداد الأحكام الموضوعية اختبار الأسئلة أو اللغة أو المصطلحات المستخدمة يجب أن تكون بسيطة إلى حد ما، موجزة، واضحة وسهلة الفهم من قبل الطلاب. بناء الجملة لفترات طويلة، حيث غير واضحة أو مشكوك فيه، قد يؤدي إلى الحواجز للطلاب للإجابة.

8) لمنع وقوع خلاف أو اختلاف بين الطلاب مع اختبار، في إعداد عناصر الاختبار ينبغي السعي اختبار موضوعي على محمل الجد حتى لا الحبوب لإنتاج التفسيرات أو تشوهات متعددة في إعطاء جوابه.

9) كيفية ختم أو قطع الجمل، وضع علامات الترقيم مثل النقاط، غيبوبة وهلم جرا، كتابة علامات جبرية مثل الساحات، الجذور وهلم جرا، يجب أن تكون مكتوبة بشكل

صحيح، في محاولة لتجنب الأخطاء المطبعية أو أخطاء الطباعة، لذلك لا يصرف الطلاب، وتوفير الإجابات على الأسئلة.

10) بالمناسبة كيف الطلاب أنه يجب إعطاء إجابة على تلك البنود المقترحة في الاختبار، ويجب أن تعطى إرشادات أو تعليمات واضحة وبقوة، بحيث يمكن للطلاب العمل وفقا للتدرج الإرشادات العامة أو تعليمات محددة في كتيب الاختبار.<sup>46</sup>

ينقسم في خمسة، من بين أمور أخرى:

أ. شكل اختبارات الموضوعية خاطئة-صحيح هو نموذج واحد من اختبار موضوعي. السؤال المقدمة في هذه الاختبارات هو بيان. البيان صحيح و هناك خاطئ.

ب. اختبار الموضوعي شكل المطابقة (المطابقة) وهي الإختبار تضم على سؤال واحد وإجابة واحدة في حين مهمة الطلاب هو يبحث و وضع الإجابات التي كانت متوفرة التي الاقتضاء.

ت. اختبار الموضوعي الشكل الحشو، هذا الإختبار عادة ما تكون في شكل القصة.

ث. الاختبارات الموضوعية شكل كامل، هذا الاختبار لديه الخصائص، الاختبار تتكون من الصياغة التي خرجت بالفعل. جزء حذف استبدال النقاط التي يجب أن تكتمل قبل الطلاب مع الإجابة الصحيحة.

ج. اختبار موضوعي شكل الاختيار من متعدد هو واحد شكل اختبار موضوعي تتكون من البيانات. هذا البيان لها لم تنته لحلها يجب اختيار إجابة من بعض الإجابات والتي تقديمها.<sup>47</sup>

شكل اختيار من متعدد عنصر اختبار موضوعي وقد وصفت في شكل الاختيار من متعدد اختبار موضوعي على كل بند من البضائع التي نشرت في بنود الاختبار التحصيلي وقد تم تجهيز مع العديد من الأجوبة المحتملة، أو المعروف باسم الخيارات أو البدائل.<sup>48</sup>

الخيارات أو البدائل التي تراوح عدد من ثلاث إلى خمس، والاحتمالات المسؤولة تعلق على عناصر فردية من البنود، واحدة منها هي الإجابة الصحيحة، في حين أن الباقي هو إجابة خاطئة، الأجوبة واحد هو أن المعروف باسم *distractors* (المنتقدين).<sup>49</sup>

في اختبار الاختيار من متعدد، كل العناصر باستخدام بعض المنتقدين (للاتنباه / زنديق / الخيار). كل مشعوذ وينبغي أن تكون مفيدة أو حتى وظيفة، أي أن هناك عددا من الطلاب الذين يختارون ذلك. مما لم يكن كليا من قبل الطلاب يعني عدم العمل ييصقون الطلاب، وإلا طرح المختار من قبل جميع الطلاب تقريبا يعني مشابها جدا إلى الإجابة الصحيحة. والغرض الرئيسي من تثبيت للانتباه على كل بند على هذا البند هو أن العديد من الطلاب الذين أخذوا الاختبارات مخرجات التعلم يهتم لتحديده، لأنهم يعتقدون أن للانتباه الذي اختاروه كان الجواب الصحيح. حتى أنهم كانوا مخدوعين، اعتقد أن يتم إرفاق للانتباه في هذا البند باعتباره مفتاح الإجابة على هذا البند، ولكن ذلك ليس صحيحا. ويمكن ذكر المزيد والمزيد من الطلاب لا ينخدع أن للانتباه وهو مزود قادرة بشكل متزايد على العمل على أفضل وجه ممكن. بدلا من ذلك، عندما هو لافت للانتباه تركيبها على كل بند على بند "لم يكن قابلة للبيع" (المعنى: لا احد من العديد من الطلاب الذين يشعرون بأنهم مجبرون على اختيار تظاهر بأنه الإجابة الصحيحة)، فهذا يعني أن المنتقدين لا تعمل بشكل صحيح. وبعبارة أخرى، يحطون لا يمكن إلا أن يقال أنها كانت

<sup>47</sup>دينا نوفيانطو "Analisis Kualitas Soal Ulangan Akhir Semester II Mata Pelajaran Ekonomi Kelas X SMA Negeri 3

Jember Semester Genap Tahun Ajaran 2011-2012". الرسالة (جمبر: كلية التربية و تعليم العلوم الجامعة جمبر، 2012)، ص. 13-14.

<sup>48</sup>داريانطو، *Evaluasi Pendidikan*، ص. 184.

<sup>49</sup>م. جاييب طوحا، *Teknik Evaluasi Pendidikan* (جاكرتا: PT رجا غرافينضو برسادا، 2001)، ص. 147.

قادرة على العمل بشكل صحيح، وإذا كان للانتباه تمت زيارتها استئناف مثل هذه الطريقة أن الطلاب (وخاصة تلك التي تصنف قدرة منخفضة) ترددت، وتردد حتى أنه في النهاية لم تصبح خدع ل اختار للانتباه كما الإجابة الصحيحة، لأنهم كانوا يعتقدون أن الإجابة التي اختاروها بندا أساسيا، ولكن هذا لا.

تشكل الاختبارات الموضوعية بنود متعددة الخيارات غالبا ما يشار إليها على أنها اختبار الاختيار من متعدد موضوعي، وهو أحد أشكال اختبار موضوعي يتألف من أسئلة أو التصريحات التي لم تكتمل حتى الآن، والانهاء من ذلك يجب أن يكون واحد أو أكثر من عدة الإجابة المحتملة التي تم توفيرها كل البنود المعنية.<sup>50</sup>

الاختبار موضوعي متعددة الخيارات هو اختبار أن الجواب يمكن العثور عن طريق اختيار الإجابات البديلة التي تم توفيرها.<sup>51</sup> مكس هو اختبار لديه الجواب الصحيح أو الأنسب.<sup>52</sup>

الاختيار من متعدد اختبار موضوعي هو نوع من اختبار موضوعي هو الأكثر استخداما على نطاق واسع. بناء اختبار الاختيار من متعدد يتكون من جزأين، المبادئ التوجيهية لإعداد أسئلة الاختيار من متعدد. هذا هو الموضوع (الجدعية) والإجابات البديلة (خيار). واحد من الإجابة البديلة هو الجواب الصحيح أو الراجح (الإجابة مفتاح)، في حين تخدم إجابات بديلة أخرى نصاب (للانتباه). ويمكن إجراء هذا الموضوع في شكلين، وهي في شكل بيان عدم اكتمال أو في شكل الحكم. يتم إجراء عدد الإجابات البديلة من أربع أو خمس إجابات الخيار، لاختصاص اختبار خمسة خيارات الإجابة.

<sup>50</sup>أناس سديجونو، *Pengantar Evaluasi Pendidikan* (ط. IV; جاكرتا: PT رجا غرافينضو برسادا، 2011)، ص. 118.

<sup>51</sup>دجمارى مارداي، *Teknik Penyusunan Instrument Tes dan Nontes* (يوجياكرتا: ميتر جندكيج برس، 2008)، ص. 71.

<sup>52</sup>نانا سودجانا، *Penilaian Hasil Proses Belajar Mengajar* (ط. XI; باندونغ: رماجا رصدكريا، 2006)، ص. 48.

اختبار الاختيار من متعدد هو شكل الاختبار الذي يستخدم على نطاق واسع في العالم من التعليم. في جوهرها، لا يختلف متعددة اختبار الاختيار مع اختبار خاطئ تماما . كما توفر اختبارات الاختيار من متعدد بيان الحق والباطل على كل الإجابات البديلة، واحد فقط أكثر من ذلك.<sup>53</sup>

الاختبار هو اختبار الاختيار من متعدد هذا الجواب بديلة تم تقديمها من قبل واضعي مدرسا مواد الاختبار القادمة التي يختارها الطالب بناء على بعض الاعتبارات الأساسية . تستخدم مكس عادة في أغراض شتى، من بين أمور أخرى، وتستخدم في الاختبارات العامة، يعيد صعود الطبقة، والامتحان النهائي الوطني، وغيرها.

شكل أسئلة متعددة الخيارات يمكن أن تستخدم لاختبار إتقان الكفاءات في مثل هذا المستوى المتدني من المعرفة من التفكير (استدعاء) والتفاهم، إلى مستوى عال التفكير مثل التطبيق والتحليل والتركيب والتقويم. أشكال المادة تتكون من وحدات (بالموضوع) والخيارات (الخيارات الجواب) ويحطون (المنتقدين).

أسئلة الاختيار اختبار متعددة يمكن استخدامها لقياس مخرجات التعلم وأكثر تعقيدا فيما يتعلق بالجوانب الذاكرة والفهم والتطبيق والتحليل والتركيب والتقويم. حول اختبار يتكون من عدة مسألة اختيار الناقل الموضوع والأجوبة المحتملة . ويمكن التعبير عن الناقل الموضوع في شكل أسئلة وربما يكون أيضا في شكل بيان (ليست مثالية وغالبا ما تسمى الجذعية، في حين أن اختيار الإجابة يمكن أن تكون على شكل كلمات أو أرقام أو الجمل وغالبا ما تسمى الخيار.<sup>54</sup>

المبادئ التوجيهية لإعداد اختبار المتعدد, و هي:

1. يجب أن يكون موضوع المسألة واضحة

<sup>53</sup>برهان نورغيبانطورو، *Penilaian Pembelajaran Bahasa Berbagi Kompetensi*, ص. 129.

<sup>54</sup>زينل حاريفين، *Evaluasi Pembelajaran*, ص. 138.



2. يجب أن تكون الإجابات خيار متجانس
3. طول اختيارات الإجابة متساوون نسبيا
4. ليس هناك ما يدل على الإجابات الصحيحة
5. تجنب استخدام الجواب : كلها صحيح أو كلها خطأ
6. خيار الإجابات يتم فرز الأرقام
7. جميع الإجابات الخيار المنطقي
8. لا تستخدم النفي المزدوج
9. العبارة المستخدمة وفقا لمستوى التنمية من المشاركين في الاختبار
10. اللغة المستخدمة الخام
11. موقع الجواب الاختيار الصحيح عشوائيا
12. الكتابة السؤال مرتبة الى أسفل.<sup>55</sup>

انتس و إرشادات تفصيلية وعملية في تطوير اختبار الاختيار من متعدد، وهما:

UNIVERSITAS ISLAM NEGERI

أ. المواد

1. تجب أن تكون مشكلة وفقا للمؤشر، هذا البيان يعني أن السؤال الذي يجب أن يطلب

وسلوك المواد التي سيتم قياسها وفقا لمتطلبات المؤشرات،

2. خيارات الإجابة (الخيار) يجب أن تكون متجانسة ومنطقي، وهذا يعني أن كل

الإجابات الممكنة يجب أن تأتي من نفس مادة تلك الواردة في الموضوع، والكتابة ينبغي

أن توزع بالتساوي، وجميع الخيارات يجب أن يعمل،

<sup>55</sup>عبدل ماجيد، *Perencanaan Pembelajaran* (ط. X؛ باندونغ: PT ريماجا رصديكيا، 2013)، ص. 196.

3. كل سؤال يجب أن يكون الجواب الصحيح أو الحق، فهذا يعني أن السؤال الرئيسي له إجابة واحدة فقط.

ب. البناء

1. يجب أن تصاغ الجذعية بوضوح وبشكل لا لبس فيه، وهذا يعني القدرة على قياسها يجب أن تكون واضحة، لا تؤدي إلى تفسيرات مختلفة من صناع المقصود عنها، وقضية واحدة فقط لكل رقم،

2. اختيارات الإجابة صياغة الطويلة يجب أن يكون نفس نسبيا، فمن الجدير بالذكر بسبب ميل الطلاب إلى اختيار الإجابة التي طويلة، لأنه غالبا الطلاب على التفكير في الإجابة هو الأطول أنه أكثر اكتمالا ومفتاح الإجابة،

3. اختيارات الإجابة التي شكلت الأرقام يجب أن تكون مرتبة في ترتيب حجم القيم الرقمية، وهذا الرقم يدل على الوقت يجب أن تكون مرتبة حسب الترتيب الزمني استجابة خيارات على شكل. والمقصود الترتيب لمساعدة الطلاب على معرفة وفهم الإجابات،

4. وينبغي أن تكون صياغة الجذعية والخيار بيان حاجة لذلك، وهذا يعني أنه إذا كان هناك صيغة أو بيان الذي هو في الواقع ليس من الضروري، في صياغة البيان مجرد القضاء عليها،

5. الجذعية أبحث التصريحات لا تحتوي على ضعف سلبية، وهو ما يعني أن الموضوع لا ينبغي أن يكون هناك وجود اثنين أو أكثر من الكلمات التي تحتوي على إحساس سلبي لأنه يمكن أن يكون من الصعب للطلاب لفهم الغرض من الأسئلة.
6. الرسوم البيانية والرسوم البيانية والجداول والصور وينبغي أن يكون مثل واضح ويعمل، وهذا يعني أن أي شيء الذي يصاحب مشكلة خلاف ذلك يجب أن يكون مقروءا بشكل واضح لا يمكن فهمها من قبل الطلاب. إذا يمكن الإجابة على هذا السؤال من قبل الطلاب دون رؤية الصور والجداول وغيرها من المعلومات الواردة في هذا الشأن، وهذا يعني الصور والجداول لا تعمل،
7. وقف لا تعطي دلائل على الإجابة الصحيحة، يعني هذا البيان أن الجذعية ليس لديهم كلمة أو عبارة أو تعبير غير صحيح،
8. الخيار لا تحتوي على بيان "كل ما سبق غير صحيح" أو "كل ما سبق صحيحا"، لأن الخيارات الجواب من هذا القبيل ثم المواد المختارة هي أقل من واحد الجواب، لأن العبارة لا تشير إلا إلى المواد من الإجابة السابقة، مادة حول لا تعتمد على الإجابة على السؤال السابق، والاعتماد على وجود مشكلة في المشكلة السابقة يتسبب الطلاب التي لا يمكن الإجابة عن الحق أول واحد لن يكون قادرا على الإجابة بشكل صحيح على السؤال التالي.

ت. لغات

1. تجب أن تكون اللغة المستخدمة التواصلية، لذلك فمن السهل أن نفهم الطلاب،

2. تستخدم اللغة التي تنطبق محليا، إذا كان سيتم استخدام هذا البند لمستوى محلي أو وطني آخر،

3. كل سؤال يجب استخدام اللغة المناسبة للحكم الاندونيسي،

4. الإجابات اختيار عدم تكرار كلمة أو عبارة غير وحدة من التفاهم. وضع كلمة على الموضوع.<sup>56</sup>

المعلمين في إعداد أسئلة الاختيار من متعدد، لا مجرد استخدام نموذج واحد من المسألة، ولكن خلق أسئلة متنوعة. هناك خمسة أنواع من أشكال أسئلة متعددة الخيارات المستخدمة بشكل متكرر، بما في ذلك:<sup>56</sup>

(أ) إجابات هراء

سؤال أو بيان أن لديها العديد من الإجابات الممكنة كانوا مخطئين، ولكن بشرط اختيار الجواب الصحيح. مهمة المتعلم هو اختيار الإجابة الصحيحة.

(ب) تحليل العلاقة بين الأشياء

شكل أسئلة تستخدم لإلقاء نظرة على قدرة المتعلمين على تحليل العلاقة بين البيان والسبب (السببية).

(ت) الاختلاف السلبي

كل سؤال أو بيان له ان يختار الإجابة الصحيحة، ولكن بشرط واحد الإجابة المحتملة هي خاطئة. مهمة المتعلم هي اختيار إجابة خاطئة.

(ث) اختلافات متعددة

اقتطاف بعض الإجابات الممكنة كلها صحيحة، ولكن هناك إجابة واحدة الراجح. مهمة المتعلم هي اختيار الإجابة الأكثر صحة.

ج) الاختلافات غير كاملة

سؤال أو بيان أن لديها العديد من الأجوبة المحتملة لم تكن كاملة. يبحثون المهام المتعلمين للواحد ممكن الإجابات الصحيحة والكامل.<sup>57</sup>

هناك بعض المزايا من الاختبار المتعدد, هي:

1. أكثر مرونة وفعالية.

2. يغطي كامل تقريبا من مادة الدروس.

3. مناسبة لقياس تحليل المعلومات والمفردات والمفاهيم، وتطبيق المبادئ والصيغ، والقدرة على تفسير البيانات

4. ويمكن أيضا قياس قدرة الطلاب من حيث جعل التفسير, الانتخابات, تمييز, تحديد الرأي على أساس الأسباب معينة واستخلاص النتائج.

5. التصحيحات وتقييم سهلا

6. هدف

7. ويمكن استخدامها مرارا وتكرارا.<sup>58</sup>

بالإضافة الى وجود مزايا، يحتوي على عدة اختبار الاختيار أيضا عيوب، بما في

ذلك:

<sup>57</sup> زينل حاريفين، *Evaluasi Pembelajaran*، ص. 139-140.

<sup>58</sup> سلا ميطو، *Evaluasi Pendidikan* (ط. II; جاكرتا بومي اقسارا، 1999)، ص. 63-64.

أ. إمكانية تخمين الجواب لا تزال كبيرة جدا. وذلك لأن في غضون أجوبة متعددة الخيارات وبالفعل هناك البدائل المتاحة.

ب. تفكير الطلاب لا يمكن رؤيتها مع ريال مدريد. وذلك لأن شكل أسئلة متعددة الخيارات إعطاء الأجوبة التي لا تتطلب إجابة طويلة،

ت. وضع اختبار ليس سهلا، ويتطلب الدقة وفترة أطول من الزمن. وذلك لأن شكل موضوعي اختبار متاح بالفعل هناك إجابات بديلة.<sup>59</sup>

واستنادا إلى هذه التفسيرات، وضرورة نقاط القوة ونقاط الضعف المعروفة في اختبار الاختيار من متعدد التي سيتم اختبار جودة يمكن أن تكون جيدة.



## الباب الثالث

### طرق البحث

#### الفصل الأول: نوع البحث

هذا البحث بحث كمي وصفي. تهدف هذه الدراسة إلى العثور على المعلومات والبيانات التي يمكن استخدامها لوصف نوعية الاختبار. النهج المتبع هو النهج الكمي لاستخلاصه من البيانات التي تم الحصول عليها في شكل أرقام وتحليلها من أجل ذلك الحين.

هذا البحث بحث كمي جعل البيانات البحثية مثل الوثائق والإجابة على الأسئلة يحتاج الطلاب إلى أن تحسب لتحديد كمية البيانات، عملية التالية هي تستند تحليل البنود اختيار من متعدد على مستوى الصعوبة يتطلب حساب دقيق وفقا لصيغة موجودة بالفعل، ثم تعرض لتحليل البيانات في الجداول والأرقام التي تتضمن كلمات وصفية.

#### الفصل الثاني: بحث الكائنات

كانت الكائنات في هذه الدراسة كل عناصر الاختبار البنود ثنية النهائي الفصل الدراسي الثاني لمادة اللغة العربية للتلاميذ الفصل الثامنة العام الدراسي 2015-2016 بالمدرسة الثانوية الحكومية مأرانخ بانكاف.

#### الفصل الثالث: طريقة جمع البيانات

تقنيات جمع البيانات هي الطرق التي يمكن استخدامها من قبل الباحثين لجمع البيانات. البيانات هي الحقائق والأرقام التي يمكن استخدامها كمادة لتجميع المعلومات.<sup>60</sup> جمع البيانات في هذه الدراسة تقنيات التوثيق.

الوثائق هي وسيلة لمعرفة شيء أن نرى الوثائق المتعلقة الكائن قيد التحقيق.

<sup>60</sup>سوحارسيمي اريكطو، *Prosedur Penelitian : Suatu Pendekatan Praktik* (جاكرتا: رينك جيبنا، 2002)، ص. 96.

وتستخدم هذه الطريقة للحصول على بيانات الباحثة، أسئلة، والإجابة على الأسئلة،  
وقيمة نتائج الامتحانات النهائية للطلاب بالمدرسة الثانوية الحكومية مآرانخ بانكاف.

## - خطوات البحث

خطوات البحث جمعت على النحو التالي:

- أ. جمع التكرار النهائية درجات الاختبار الفصل الدراسي الثاني
- ب. تحليل العناصر اعدادها نهاية الفصل الدراسي مجال الدراسات العربية استنادا إلى مستوى  
من العناصر صعوبة.
- ت. رسم استنتاجات من نتائج التحليل.

## الفصل الرابع: طريقة تحليل البيانات

تحليل البيانات هي وسيلة حاسمة جدا لتجميع ومعالجة البيانات التي تم جمعها، إلى  
أن تؤخذ نتيجة في آن معا العلمية وخاضعة للمساءلة. البيانات التي تم الحصول عليها في  
هذا البحث هو البيانات الكمية. بيانات كمية البيانات في شكل أرقام التي تم الحصول  
عليها من الحساب من خلال عملية الحصول على نسبة مئوية.

في تحليل مستوى صعوبة الأسئلة تهدف إلى تحديد بعناية والتي تشمل السهل والمتوسط

والصعب. صيغة للعثور على مستوى الصعوبة (P) على النحو التالي:

$$ITK = \frac{B}{JS}$$

ملاحظات:

P : مؤشر صعوبة حول



B : عدد الطلاب الذين أجابوا على الأسئلة بشكل صحيح  
JS : إجمالي عدد المتقدمين للاختبار.<sup>61</sup>

وغالبا ما تصنف مؤشر صعوبة النحو التالي:

مستوى مؤشر صعوبة	فئة
0,00 – 0,30	الأسئلة الصعبة
0,31 – 0,70	الأسئلة المتوسطة
<sup>62</sup> 0,71 – 1,00	الأسئلة السهلة

واستنادا إلى الجدول أعلاه يمكن أن ينظر إليه أي فئة مسألة صعبة، والأمر حاليا ليس بالأمر السهل مع مستوى مؤشر صعوبة الأسئلة.

UNIVERSITAS ISLAM NEGERI  
**ALAUDDIN**  
M A K A S S A R

<sup>61</sup>سوكيمان، *Pengembangan Sistem Evaluasi*، ص. 212.

<sup>62</sup>سوحارسيمي اريكنتو، *Dasar-dasar Evaluasi Pendidikan*، ص. 225.

## الباب الرابع

### نتائج البحث

#### الفصل الأول : وصف نتائج البحث

نتائج هذا البحث إجابة على صياغة المشكلة التي تم تقديمها في الفصل السابق. مما أدى إلى البيانات لتحليل مستوى صعوبة الأسئلة. البيانات التي تم جمعها من قبل الباحثة في شكل وثائق التي تشمل أسئلة اختبار نهاية الفصل الثامن<sup>A</sup>، الإجابة على أسئلة أساسية، أوراق الإجابة من الطلاب، وقيمة نتائج الامتحانات النهائية للطلاب بالمدرسة الثانوية الحكومية مآرانخ بانكاف العام الدراسي 2015-2016 لمادة اللغة العربية التي تتكون من 35 سؤال اختيار من متعدد تليها 30 طالبا.

عناصر تحليل النشاط هو نشاط مهم في إعداد هذا الشأن من أجل الحصول على سلع ذات جودة. والغرض من هذا النشاط هو تحسين نوعية عناصر الاختبار من خلال مراجعة أو التخلص من مسألة ليست فعالة، وكذلك معرفة معلومات عن الطلاب ما إذا كانوا قد فهموا المواد التي تم تدريسها. البنود تقيمها وكانت وحدات الفصل الدراسي النهائي امتحان الاختيار من متعدد الذي تم إقراره من قبل المعلم لمادة اللغة العربية الفصل الثام<sup>A</sup> VIII بالمدرسة الثانوية الحكومية مآرانخ بانكاف.

الخطوة الأولى هي تحديد عدد من الطلاب الإجابة الصحيحة لكل سؤال، ويمكن رؤية البيانات أدناه:

رقم أسئلة

رقم	اسم	1	2	3	4	5	6	7	8	9	10	11	12	13	14	15	16	17	18	19	20	21	22	23	24	25	26	27	28	29	30		
1	Ahmad Ilham	1	1	1	1	1	1	1	1	1	1	1	1	1	1	1	1	1	1	1	1	1	1	1	1	1	1	1	1	1	1		
2	Ahmad Kiberti	1	1	1	1	1	1	1	1	1	1	1	1	1	1	1	1	1	1	1	1	1	1	1	1	1	1	1	1	1	1		
3	Idhri Prima	1	1	1	1	1	1	1	1	1	1	1	1	1	1	1	1	1	1	1	1	1	1	1	1	1	1	1	1	1	1		
4	Arisandy	1	1	1	1	1	1	1	1	1	1	1	1	1	1	1	1	1	1	1	1	1	1	1	1	1	1	1	1	1	1		
5	Aswar	1	1	1	1	1	1	1	1	1	1	1	1	1	1	1	1	1	1	1	1	1	1	1	1	1	1	1	1	1	1		
6	Tagudin	1	1	1	1	1	1	1	1	1	1	1	1	1	1	1	1	1	1	1	1	1	1	1	1	1	1	1	1	1	1		
7	Dewa Prahoudi	1	1	1	1	1	1	1	1	1	1	1	1	1	1	1	1	1	1	1	1	1	1	1	1	1	1	1	1	1	1		
8	Fahrul Istamti	1	1	1	1	1	1	1	1	1	1	1	1	1	1	1	1	1	1	1	1	1	1	1	1	1	1	1	1	1	1		
9	Fikri Erlangga	1	1	1	1	1	1	1	1	1	1	1	1	1	1	1	1	1	1	1	1	1	1	1	1	1	1	1	1	1	1	1	
10	Hasanuddin Amir	1	1	1	1	1	1	1	1	1	1	1	1	1	1	1	1	1	1	1	1	1	1	1	1	1	1	1	1	1	1	1	
11	Haerul Rahim	1	1	1	1	1	1	1	1	1	1	1	1	1	1	1	1	1	1	1	1	1	1	1	1	1	1	1	1	1	1	1	
12	Ilham	1	1	1	1	1	1	1	1	1	1	1	1	1	1	1	1	1	1	1	1	1	1	1	1	1	1	1	1	1	1	1	
13	Irfan	1	1	1	1	1	1	1	1	1	1	1	1	1	1	1	1	1	1	1	1	1	1	1	1	1	1	1	1	1	1	1	1
14	Ismail	1	1	1	1	1	1	1	1	1	1	1	1	1	1	1	1	1	1	1	1	1	1	1	1	1	1	1	1	1	1	1	1
15	Junrah	1	1	1	1	1	1	1	1	1	1	1	1	1	1	1	1	1	1	1	1	1	1	1	1	1	1	1	1	1	1	1	1
16	M Arfah Taufik	1	1	1	1	1	1	1	1	1	1	1	1	1	1	1	1	1	1	1	1	1	1	1	1	1	1	1	1	1	1	1	1
17	Moh. Arif	1	1	1	1	1	1	1	1	1	1	1	1	1	1	1	1	1	1	1	1	1	1	1	1	1	1	1	1	1	1	1	1
18	Moh Yusuf	1	1	1	1	1	1	1	1	1	1	1	1	1	1	1	1	1	1	1	1	1	1	1	1	1	1	1	1	1	1	1	1
19	Saeidi Haq	1	1	1	1	1	1	1	1	1	1	1	1	1	1	1	1	1	1	1	1	1	1	1	1	1	1	1	1	1	1	1	1



الخطوة الثانية : حساب مستوى صعوبة الأسئلة استنادا إلى البيانات في الجدول أعلاه.

العثور على تمايل المؤشر نحو، ثم استخدام صيغة وهي:

$$ITK = \frac{B}{N}$$

ملاحظات:

P : مؤشر صعوبة حول

B : عدد الطلاب الذين أجابوا على الأسئلة بشكل صحيح

JS : إجمالي عدد المتقدمين للاختبار.<sup>63</sup>

1. أرقام السؤال 1 :  $ITK = \frac{30}{30} = 0,1$

2. أرقام السؤال 2:  $ITK = \frac{20}{30} = 0,67$

3. أرقام السؤال 3 :  $ITK = \frac{30}{30} = 0,1$

4. أرقام السؤال 4 :  $ITK = \frac{8}{30} = 0,27$

5. أرقام السؤال 5 :  $ITK = \frac{30}{30} = 0,1$

6. أرقام السؤال 6 :  $ITK = \frac{9}{30} = 0,3$

7. أرقام السؤال 7 :  $ITK = \frac{9}{30} = 0,3$

8. أرقام السؤال 8 :  $ITK = \frac{20}{30} = 0,67$

9. أرقام السؤال 9 :  $ITK = \frac{30}{30} = 1$

10. أرقام السؤال 10 :  $ITK = \frac{30}{30} = 1$

11. أرقام السؤال 11 :  $ITK = \frac{30}{30} = 1$

12. أرقام السؤال 12 :  $ITK = \frac{20}{30} = 0,67$

13. أرقام السؤال 13 :  $ITK = \frac{21}{30} = 0,7$

14. أرقام السؤال 14 :  $ITK = \frac{8}{30} = 0,27$

15. أرقام السؤال 15 :  $ITK = \frac{21}{30} = 0,7$

16. أرقام السؤال 16 :  $ITK = \frac{21}{30} = 0,7$

17. أرقام السؤال 17 :  $ITK = \frac{20}{30} = 0,67$

18. أرقام السؤال 18 :  $ITK = \frac{8}{30} = 0,27$

19. أرقام السؤال 19 :  $ITK = \frac{21}{30} = 0,7$

20. أرقام السؤال 20 :  $ITK = \frac{30}{30} = 1$

21. أرقام السؤال 21 :  $ITK = \frac{30}{30} = 1$

22. أرقام السؤال 22 :  $ITK = \frac{30}{30} = 1$

23. أرقام السؤال 23 :  $ITK = \frac{30}{30} = 1$

24. أرقام السؤال 24 :  $ITK = \frac{9}{30} = 0,3$

25. أرقام السؤال 25 :  $ITK = \frac{21}{30} = 0,7$

26. أرقام السؤال 26 :  $ITK = \frac{9}{30} = 0,3$

27. أرقام السؤال 27 :  $ITK = \frac{9}{30} = 0,3$

28. أرقام السؤال 28 :  $ITK = \frac{8}{30} = 0,27$


29. أرقام السؤال 29 :  $ITK = \frac{9}{30} = 0,3$

30. أرقام السؤال 30 :  $ITK = \frac{7}{30} = 0,24$

31. أرقام السؤال 31 :  $ITK = \frac{9}{30} = 0,3$

32. أرقام السؤال 32 :  $ITK = \frac{9}{30} = 0,3$

33. أرقام السؤال 33 :  $ITK = \frac{9}{30} = 0,3$



34. أرقام السؤال :  $ITK = \frac{8}{30} = 0,27$

35. أرقام السؤال :  $ITK = \frac{8}{30} = 0,27$

معايير لتفسير نتائج حساب مستوى صعوبة 0,0-0,00، 30 بما في ذلك البنود هذه الفئة الصعبة 0، 0-31، 70 الفئة المتوسطة. و 0، 1-71، 00 بما في ذلك فئات سهلة.

واستنادا إلى البيانات التي تم الحصول عليها من تحليل مستوى صعوبة الأسئلة للاختبار النهائي لمادة اللغة العربية لتلاميذ الفصل الثامن بالمدرسة الثانوية الحكومية مآرانخ بانكاف يمكن أن ينظر إليه في الجدول التالي:

جدول نتيجة تحليل مستوى صعوبة الأسئلة للاختبار النهائي لمادة اللغة العربية لتلاميذ الفصل الثامن<sup>A</sup> العام الدراسي 2015-2016 بالمدرسة الثانوية الحكومية مآرانخ بانكاف

رقم البند	%	عدد البنود	فئة
4, 6, 7, 14, 18, 24, 26, 27, 28, 29, 30, 31, 32, 33, 34, 35.	45	16	من الصعب جدا ( $< 0,30$ )
2, 8, 12, 13, 15, 16, 17, 19, 25.	25	9	(متوسطة) يكفي $0,30 - 0,70$
1, 3, 5, 9, 10, 11, 20, 21, 22, 23.	28	10	سهل ( $> 0,70$ )
35		35	عدد

واستنادا إلى البيانات في الجدول ومن المعروف أن البنود مستوى الصعوبة الأسئلة للاختبار النهائي لمادة اللغة العربية لتلاميذ الفصل الثامن العربية بالمدرسة الثانوية الحكومية مآرانخ بانكاف العام الدراسي 2015-2016 إلى فئة كافية (وسط) أي 9 عناصر (25%)

مع المادة أرقام 2، 8، 12، 13، 15، 16، 17، 19 و 10.25 عناصر (28%) في الفئة سهلة مع البند رقم 1، 3، 5، 9، 10، 11، 20، 21، 22، و 23. و 16 عناصر (45%) في الفئة صعبة مع البند رقم 4، 6، 7، 14، 18، 24، 26، 27، 28، 29، 30، 31، 32، 33، 34، 35.

### الفصل الثانی : شرح نتائج البحث

يهدف هذا البحث لمعرفة مستوى صعوبة الأسئلة للإختبار النهائي لمادة اللغة العربية لتلاميذ الفصل الثامن "VIII<sup>A</sup>" العام الدراسي 2015-2016 بالمدرسة الثانوية الحكومية مآرانخ بانكاف.

مستوى الصعوبة من البنود هو حقا فرصة للإجابة على الأسئلة على مستوى معين من القدرة. البنود التي تنفذ على مستوى معتدل من صعوبة في الشعور ليس من الصعب جدا وليس من السهل للغاية. الأسئلة سهلة جدا لا يحفز الطلاب على حل المشاكل. على العكس من ذلك الأمر الذي من الصعب جدا سوف تتسبب في الطلاب ليس لديهم روح للعمل على المشاكل بالنسبة خارج نطاق قدرات الطلاب. يشير مستوى الصعوبة لقياس درجة صعوبة مشكلة. ويبدو من نسبة الطلاب الذين أجابوا بشكل صحيح عن العناصر، التي يتم الحصول عليها من خلال تحديد عدد الطلاب الذين أجابوا بشكل صحيح على السؤال لعدد من الطلاب.

وبناء على نتائج المسح كشفت أن تحليل مستوى الصعوبة الأسئلة للإختبار النهائي لمادة اللغة العربية لتلاميذ الفصل الثامن بالمدرسة الثانوية الحكومية مآرانخ بانكاف أن



الأسئلة صعبة تلك الفئة مع 16 (45%)، الأمر الذي بلغت الفئة المتوسطة 9 (25%)، الأمر الذي فئة تصل بسهولة إلى 10 (28%).

نتائج تتفق مع دراسة النظرية القائلة بأن جودة أو عدم وجود اختبار تحصيلي البند الحبوب التي يمكن أن ينظر إليها من مستوى الصعوبة من عناصر الاختبار، ثم يجب أن تتم واحدة من التحليل لتحديد ما إذا كانت العناصر يمكن أن تكون جيدة كأداة تقييم عبارة عن تحليل لمستوى الصعوبة.<sup>64</sup> الحسابات حول مستوى صعوبة هو قياس درجة صعوبة الأسئلة. إذا كان السؤال لديه مستوى الصعوبة متوازنة (النسبي)، ويمكن القول أن هذه المسألة أيضا.<sup>65</sup>

بناء على ما سبق يمكن الاستنتاج بأن نهاية الموضوعات امتحان نهاية المادة اللغة العربية لتلاميذ الفصل الثامن بالمدرسة الثانوية الحكومية مأرانخ بانكاف هي شكل من أشكال الأمر التي لا تستند جيدة على مستوى الشدة بسبب فئة صعبة العديد من المشاكل هي 16 أسئلة (45%) منهم:

1. أرقام السؤال 4 و 6 لأن السؤال من حيث الجملة ليست واضحة حتى يتمكن الطلاب اختيار جوابا على أساس التخمينات. لذلك، لا بد من إصلاحه حتى يتمكن الطلاب فهم الغرض من الأسئلة حول ويمكن للطلاب اختيار الخيار الصحيح.

2. أرقام السؤال ، 24، 26، 27، 28، 29، 30، 31، 32، 34 و 35 لمن حيث

المواد المعنية لم تنته التعلم حتى يتمكن الطلاب من الصعب حقا لاختيار الخيارات.

3. أرقام السؤال 14 و 18 و 33 بسبب شروط خيارات لا تملك مفتاح الحل. لذلك، لا

بد من إصلاحه عن طريق استبدال إجابات قابلة للقفل لخيار القائمة.

<sup>64</sup> أناس سديجونو، *Pengantar Evaluasi Pendidikan*، ص. 370.

<sup>65</sup> زينل حاريفين، *Evaluasi Pembelajaran*، ص. 266.

أما بالنسبة للفئة المتوسطة هي 9 أسئلة (25%) هي: 2، 8، 12، 13، 15، 16، 17، 19 و 25 بسبب شروط الحكم من السهل أن نفهم بحيث يمكن للطلاب اختيار الخيار الصحيح.

في حين أن المسألة ضمن فئات سهلة هي 10 أسئلة (28%) منهم: أرقام السؤال 1، 3، 5، 9، 10، 11، 20، 21، 22، و 23 لمن حيث هراء لا يعمل والطلاب قد فهموا المواد المعنية حتى جميع الطلاب قادرين على الإجابة على الأسئلة بشكل صحيح. لذلك، لا بد من عقد إصلاح عن طريق استبدال خيار الإجابة التي لديها المتقدمين أن يعمل بشكل جيد لذلك يتطلب من الطلاب لمزيد من التفكير.

بناء على تحليل الأسئلة في القاعدة اللغة العربية من الأسئلة للاختبار النهائي لمادة اللغة العربية لتلاميذ الفصل الثامن "VIII<sup>A</sup>" العام الدراسي 2015-2016 بالمدرسة الثانوية الحكومية مآرانخ بانكاف، وهي:

1. أرقام السؤال 1، هذا السؤال خطأ لأن يكتب با: أَنْظُرُ...اللاعِبِ سَرِيْعًا، وأما الصحيحة هو: أَنْظُرُ اللاعِبَ...سَرِيْعًا، لأن بعد فعل الأمر مفعول به.

2. أرقام السؤال 2، الكلمة اللاعِبِ خطأ، ولكن اللاعِبُ لأن فاعل مرفوع وعلامة الرفع الضمة الظاهرة في آخره لأنه إسم المفرد. وأما فعله سَجَّلَ يعني فعل ماضى مبني على الفتح.

3. أرقام السؤال 3، الكلمة أَحِبُّ خطأ، ولكن أُحِبُّ، لأن أُحِبُّ فعل مضارع مرفوع وعلامة الرفع الضمة، وفاعله ضمير مستتر جوازا تقديره أنا.

4. أرقام السؤال 5، الكلمة رَقِمُ خطأ، ولكن رَقِمَ، لأن مضاف اليه.

5. أرقام السؤال 6، الكلمة الكُرة خطأ، ولكن الكُرة لأن هذه الكلمة تقع بعد الفاصلة،  
واما الكرة مبتدأ مرفوع وعلامة الرفعه الضمة، و يجب علي السؤال صورة مناسبة.
6. أرقام السؤال 7، الكلمة أُقرأ خطأ، ولكن أقرأ لأن هي تقع بعد حرف أن، وأما أن  
حرف نصب، وهي منصوب بأن، وعلامة نصبه فتحة في آخره.
7. أرقام السؤال 8، ليست المواد، ولكن المواد، لأن موصوف من كلمة النباتات، واما  
الغذائية خطأ ولكن الغذائية لأن صفة من المواد.
8. أرقام السؤال 9، ليست الشوارع ولكن الشوارع لأن مفعول به، منصوب وعلامة نصبه  
الفتحة ظاهرة في آخر لأنه جمع التكسير.
9. أرقام السؤال 12، ليست الشوارع ولكن الشوارع لأن معطوف من المدارس.
10. أرقام السؤال 14، ليس الجوابه البائعة تبيع البضائع ولكن يبي المدارس.
11. أرقام السؤال 15، ليست الأطعممة ولكن الأطعممة لأن مفعول به.
12. أرقام السؤال 16، ليست المريض ولكن المريض لأن مفعول به.
13. أرقام السؤال 17، ليست ينظم المرور ولكن ينظم المرور لأن مفعول به، ليست  
يبيع البضائع ولكن يبيع البضائع لأن مفعول به، ليست يکنس الشوارع ولكن يکنس  
الشوارع لأن مفعول به، ليست الطيب يعارج المرض ولكن يعالج المرضى.
14. أرقام السؤال 18. هذا السؤال خطأ، لأن يكتب با: لِمَاذَا يَجْرِي اللَّاعِبُ  
بِسُرْعَةٍ....، واما الصحيحة هو لِمَاذَا يَجْرِي اللَّاعِبُ بِسُرْعَةٍ.... يُسَجِّلُ الهَدَفَ، ليست

اللاَّعِبَ ولكن اللَّاعِبُ لأن فاعل مرفوع وعلامة الرفع الضمة الظاهرة في آخره لأنه إسم المفرد.

15. أرقام السؤال 20، الكلمة أذْهَبُ خطأ، ولكن أذْهَبَ لأن هي تقع بعد حرف أنْ، وأما أنْ حرف نصب، وهي منصوب بأن، وعلامة نصبه فتحة في آخره.

16. أرقام السؤال 26، الكلمة أَلْعَبُ خطأ، ولكن أَلْعَبَ لأن هي تقع بعد حرف أنْ، وأما أنْ حرف نصب، وهي منصوب بأن، وعلامة نصبه فتحة في آخره.

17. أرقام السؤال 33، فكل أَجْوِبَةٍ خَطِيئَةٌ ليست أجوبتها: أ. لَتَسْتَرِيحَ ب. لَتَسْتَرِيحُ ج. لَيْسْتَرِيحَ د. لَيْسْتَرِيحُ، ولكن الصَّحِيحَةُ: أ. لَتَسْتَرِيحَ ب. لَتَسْتَرِيحُ ج. لَيْسْتَرِيحَ د. لَيْسْتَرِيحُ.

نتائج تحليل مستوى صعوبة هذه تعني الأسئلة المقدمة من الصعب جدا أو من السهل جدا. من الصعب جدا أن يتم المشكلة فقط من قبل عدد قليل من الطلاب، من السهل جدا أن يتم عكس هذه المشكلة من قبل معظم المتعلمين. كان من المقرر أن تحتفظ العناصر التي تنتمي إلى هذه الفئة، والعناصر الموجودة في الفئة هو سؤال جيد بحيث يمكن استخدامها مرة أخرى في اختبارات نتائج التعلم في المستقبل.

أما بالنسبة لفئة العناصر من الصعب والسهل لا يعني لا ينبغي أن تستخدم ولكن اعتمادا على استعمالها. إذا كان الشخص يأخذ الاختبار كثيرا، والمطلوب فقط عدد قليل من أن تمر، ثم يجب عليك استخدام حوالي بالعكس الصعب والعكس إذا كان الاختبار اخذ قليلا ثم يجب أن يكون أمرا سهلا. وبالإضافة إلى ذلك، فإن الأسئلة الصعبة من شأنها أن تضيف إلى روح التعلم من الطلاب الذين جيدة، في حين أن مسألة سهلة سوف تثير تعلم الطلبة ضعيفة. وينبغي أن تعقد الأسئلة صعبة نسبيا لإصلاح عن طريق استبدال

النظر عن مكان بعض الطلاب قادرين على الإجابة على هذا السؤال لأنه من المرجح أن معظم المتعلمين وفهم المواد في السؤال .وينبغي أن تعقد الأسئلة سهلة نسبيا للإصلاح عن طريق استبدال الحمل يعد ومعقدة تتطلب المتعلمين على التفكير أكثر. ويمكن وفقا لأنس سوديجونو المتابعة أن يتم ذلك بعد تحليل العناصر مستويات الصعوبة هي كما يلي:

أ. البنود البند استنادا إلى تحليل المدرجة في أي من الفئتين (مستوى الصعوبة المتوسط)، يمكن تسجيل مباشرة في البنك المعني.

ب. البنود البند في فئة من الصعب جدا، وهناك يمكن القيام به ثلاثة الممكن المتابعة على النحو التالي:

1. البنود الحبوب التخلص منها أو انخفضت ولا تصدر مرة أخرى في مخرجات التعلم اختبار اللاحقة؛

2. إعادة النظر، تعقب وتتبع قضية الحبوب البند من الصعب الإجابة عليها من قبل الطلاب .وبمجرد الانتهاء من ذلك أن صقل الحبوب البنود التي يمكن إعادة استخدامها في اختبارات مخرجات التعلم.

3. المستخدمة في الاختبارات، التي كانت ضيقة جدا) اختيار الاختبار (بحيث يمكن تخزينها في بنك الأسئلة منفصل.

4. البنود البند في الفئة سهلة، وهناك أيضا ثلاثة المتابعة الممكنة هي:

أ) البنود الحبوب التخلص منها أو إسقاطها ولم يعد صدر في الاختبارات مخرجات التعلم،

ب) إعادة النظر، تعقب وتتبع من أجل معرفة العوامل المسببة الحبوب من البنود يمكن الإجابة بشكل جيد جدا من قبل جميع الطلاب تقريبا. كانت تعرف تصحيحها، البنود في مسألة إعادة إصدارها محاولة لتحديد درجة صعوبة البنود الحصول على أفضل أم لا،

ت) المستخدمة في الاختبارات التي هي فضفاضة، بمعنى أن مرت معظم الطلاب في اختبارات الاختيار. في هذه الحالة، فإنه من الحكمة أن نشير يتم استبعاد البند في الفئة في اختبارات الاختيار<sup>66</sup>.

من خلال المناقشة الواردة أعلاه فإنه يمكن أن ينظر إلى أن نهاية الأسئلة للاختبار النهائي لمادة اللغة لتلاميذ الفصل الثامن العربية بالمدرسة الثانوية الحكومية مآرانخ بانكاف العام الدراسي 2015-2016 في حاجة إلى إصلاح. تحتاج مشكلة مصنوع من المعلمين إلى تحسين من أجل إجراء تقييم موضوعي لنتائج التعلم هو قياس المستوى الفعلي للفهم الطلاب.

UNIVERSITAS ISLAM NEGERI  
**ALAUDDIN**  
M A K A S S A R

## الباب الخامس

### الخاتمة

#### الفصل الأول : الخلاصات

بناء على نتائج البحوث والمناقشات التي تم وصفها سابقا، فإنه مستوى صعوبة الأسئلة للإختبار النهائي لمادة اللغة العربية لتلاميذ الفصل الثامن<sup>A</sup> العام الدراسي 2015-2016 بالمدرسة الثانوية الحكومية مآرانخ بانكاف لا يزال في حاجة إلى إصلاح لأنه لا يوجد مستوى النسبي للصعوبة. مستوى مؤشر صعوبة، 16 عناصر (45%)، فئة صعبة، 9 عناصر (25%) الفئة المتوسطة، و 10 عناصر (28%) فئات بسهولة.

#### الفصل الثاني : المقترحات

الاقتراح من الباحثة من خلال هذا البحث هو الحاجة إلى المعلم في إعداد فقرات الاختبار كان يشير في الواقع إلى أحكام البند بناء على أن تكون مسألة التي يتم إجراؤها لديه مسألة ذات نوعية جيدة. الأسئلة على استعداد أن يدفع المزيد من الاهتمام على إعداد المسألة، مؤشر ملاءمة بناء على معايير الكفاءة والكفاءات الأساسية. وهكذا، الأمر الذي يتكون لديها مستوى من الجودة التي هي ذات قيمة عالية. وعلاوة على ذلك، يمكن استخدامه كمرجع للباحثين آخرين مع البحث وتطوير مماثل في المستقبل.

## المراجع

- Ahmad Saebani, Beni. *Metode Penelitian*. Bandung: CV Pustaka, 2008.
- Arikunto, Suharsimi. *Dasar-dasar Evaluasi Pendidikan*. Jakarta: Bumi Aksara, 2009.
- Arifin, Zainal. *Evaluasi Pembelajaran*. Cet. Ke-V; Bandung : PT Remaja Rosdakarya, 2013.
- Arikunto, Suharsimi. *Prosedur Penelitian Suatu Pendekatan Praktik*. Jakarta : Rineka Cipta., 2002.
- . *Prosedur Penelitian Suatu Pendekatan Praktek*. Jakarta: Bumi Aksara, 2006.
- . *Prosedur Penelitian*. Cet. Ke-VIII; Jakarta: Rineka Cipta, 1999.
- Baego Ishak dan Syamsuduha. *Evaluasi Pendidika*. Makassar: Alauddin Press, 2010.
- Daryanto. *Evaluasi Pendidikan*. Jakarta: PT Rineka Cipta, 2007.
- Dina Novianto, “Analisis Kualitas Soal Ulangan Akhir Semester II Mata Pelajaran Ekonomi Kelas X SMA Negeri 3 Jember Semester Genap Tahun Ajaran 2011-2012”. *Skripsi* (Jember: Fak. Keguruan dan Ilmu Pendidikan Universitas Jember, 2012).
- Deradi Harsi, Analisis Kualitas Butir Soal Ujian Akhir Semester Ganjil Mata Pelajaran Pemrograman Web di SMK Kelas X Teknik Komputer Jaringan Kota Yogyakarta Tahun Ajaran 2015-2016. *Skripsi* (Yogyakarta: Fak. Teknik Universitas Negeri Yogyakarta, 2016).
- Hadeli. *Metode Penelitian Kependidikan*. Jakarta: Quantum Teaching, 2006.
- Kunandar. *Penilaian Oetentik Kurikulum*. Jakarta: Rajawali Press, 2013.
- Majid, Abdul. *Perencanaan Pembelajaran*. Cet. Ke-10; Bandung: PT Remaja Rosdakarya, 2013.
- Mania, Sitti. *Pengantar Evaluasi Pengajaran*. Makassar: Alauddin University Press, 2012.
- Mardapi, Djemari. *Teknik Penyusunan Instrument Tes dan Nontes*. Jogjakarta: Mitra Cendikia Press, 2008.
- Nurdiyantoro, Burhan. *Penilaian Pembelajaran Bahasa*. Yogyakarta: BPFE-Yogyakarta, 2010.
- Purwanto. *Prinsip-Prinsip dan Teknik Evaluasi Pengajaran*. Bandung: Remaja Rosdakarya, 2005.
- Putro Widoyoko, Eko. *Evaluasi Program Pembelajaran*. Yogyakarta: Pustaka Pelajar, 2009.



Oller, Jonh. *language Test at School a Pragmatic Appooarch*. London: Longaman Grup, 1979.

Silverius, S. *Evaluasi Hasil Belajar dan Umpan Balik*. Jakarta: Grasindo, 1991.

Siti Nur Indah, “Analisis Kualitas Soal Ulangan Akhir Semester Gasal Mata Pelajaran Pengantar Akuntansi dan Keuangan Kelas X Akuntansi SMK Negeri 1 Tempel Semester Genap Tahun Ajaran 2014-2015”. *Skripsi* (Yogyakarta: Fak. Ekonomi Universitas Negeri Yogyakarta, 2015).

Sudijono, Anas. *Pengantar Evaluasi Pendidikan*. Jakarta : PT Rajagrafindo Persada, 2011.

------. *Pengantar Statistik Pendidikan*. Cet. Ke-XIV; Jakarta: PT Raja Grafindo Persada, 2007.

------. *Penilaian Hasil Proses Belajar Mengajar*. Cet. Ke-XI; Bandung: Remaja Rosdakarya, 2006.

------. *Penilaian Hasil Proses Belajar Mengajar*. Bandung: Remaja Rosdakarya Offset, 1992.

------. *Penilaian Hasil Proses Belajar Mengajar*. Bandung: PT Remaja Rosdakarya, 2010.

Sugiyono. *Cara Mudah Menyusun Skripsi, Tesis dan Disertasi*. Bandung : Alfabeta, 2013.

------. *Metode Penelitian Kuantitatif Kualitatif dan R&D*. Cet. Ke-20; Bandung: Alfabeta, 2014.

Sukiman. *Pengembangan Sistem Evaluasi*. Yogyakarta: Insan Madani, 2012.

Slameto. *Evaluasi Pendidikan*. Cet. Ke-II; Jakarta: PT Bumi Aksara, 1999.

Surapranata, Sumarna. *Analisis, Validitas, Reliabilitas dan Interpretasi Hasil Tes*. Bandung: PT Remaja Rosdakarya, 2005.

Syamsudduha, St. *Penilaian Kelas*. Makassar: Alauddin University Press, 2012.

------. *St. Penilaian Berbasis Kelas Konsep dan Aplikasi*. Cet.Ke-I; Yogyakarta: Aynat Publishing, 2014.

Thoha, M. Chabib. *Teknik Evaluasi Pendidikan*. Jakarta: PT. Raja Grafindo Persada, 2001.

Warsito, Herman. *Pengantar Metodologi Penelitian*. Cet. Ke-I; Jakarta : Gramedia Pustaka Utama, 1992.

Yolanda Putri Novytasari,” Analisis Butir Soal Pilihan Ganda Menggunakan Teori Pengukuran Klasik pada Ulangan Umum Akhir Semester Genap Mata Pelajaran Bahasa Prancis SMA Negeri Yogyakarta Tahun Ajaran 2013-2014”. *Skripsi* (Yogyakarta: Fak. Bahasa dan Seni Universitas Yogyakarta, 2014).

<http://gurupembaharu.com/home/panduan-analisis-butir-soal/> (diakses 11 agustus 2016).

[http://7893mimie.blogspot.co.id/2013/12/makalah-kesukaran-soal-dan-daya\\_pembeda\\_.html](http://7893mimie.blogspot.co.id/2013/12/makalah-kesukaran-soal-dan-daya_pembeda_.html)  
(diakses 11 Agustus 2016).

[http://ilm9.blogspot.co.id/2012/11/analisis-butir-soal\\_3221.html](http://ilm9.blogspot.co.id/2012/11/analisis-butir-soal_3221.html) (diakses 11 Desember 2016).

<https://arifinmuslim.wordpress.com/2014/02/22/tes-objektif/>.( diakses 19 Desember 2016).

<http://riskangeblog.blogspot.co.id/2015/05/analisis-butir-soal.html>, ( diakses 9 Januari 2017).

<http://heng-ky.blogspot.co.id/2013/02/v-behaviorurldefaultvml.o.html>, (diakses 9 Januari 2017).





UNIVERSITAS ISLAM NEGERI  
**ALAUDDIN**  
M A K A S S A R

**DAFTAR NILAI ULANGAN SISWA MTsN MA'RANG**

MATA PELAJARAN

: Bahasa Arab

GURU MATA PELAJARAN

: Salmiah S.Pd.I

KELAS

: VIII<sup>A</sup>

SEMESTER

: Genap

N O .	NAMA	NILA I
1	AHMAD ILHAM AKBAR	57,2
2	AHMAD KHAERIL	71,5
3	IDHIL PRIMA ABDIGUN	57,2
4	ARISANDY	48,8
5	ASWAR TAJUDDIN	54,3
6	DEWA PRIAMBUDI	60
7	FAHRUL ISLAMI	54,3
8	FIKRI ERLANGGA FARHAN	60
9	HASANUDDIN AMIR	71,5
10	HAERUL RAHIM	54,3
11	ILHAM	48,8
12	IRFAN	51,5
13	ISMAIL	45,8
14	JUMRAH	65,8
15	M.ARFAH TAUFIK	48,8
16	MUH.ARIF	51,5
17	MUH YUSUF	45,8
18	SAEFUL HAQ	57,2
19	AJENG AYU HASTIKA	65,8
20	HASNA	48,8
21	HASNAWATI DEWI	74,3
22	HUSNUL KHATIMAH	57,2
23	IMELDA	57,2
24	NINAWATI	60

4		
2 5	PUTRI MADINAH	77,2
2 6	ROSITA RAHMAN	62,9
2 7	RISNAYANI	74,3
2 8	REZKI AMELIA	51,5
2 9	SALSABILA	71,5
3 0	SATRIANI	45,8



UNIVERSITAS ISLAM NEGERI  
**ALAUDDIN**  
M A K A S S A R

**DARTAR NAMA SISWA MTSN MA'RANG PANKEP KELAS VIII<sup>A</sup>**

N O .	NAMA
1	AHMAD ILHAM AKBAR
2	AHMAD KHAERIL
3	IDHIL PRIMA ABDIGUN
4	ARISANDY
5	ASWAR TAJUDDIN
6	DEWA PRIAMBUDI
7	FAHRUL ISLAMI
8	FIKRI ERLANGGA FARHAN
9	HASANUDDIN AMIR
1 0	HAERUL RAHIM
1 1	ILHAM
1 2	IRFAN
1 3	ISMAIL
1 4	JUMRAH
1 5	M.ARFAH TAUFIK
1 6	MUH.ARIF
1 7	MUH YUSUF
1 8	SAEFUL HAQ
1 9	AJENG AYU HASTIKA
2 0	HASNAM A K A S S A R
2 1	HASNAWATI DEWI
2 2	HUSNUL KHATIMAH
2 3	IMELDA
2 4	NINAWATI
2 5	PUTRI MADINAH

2 6	ROSITA RAHMAN
2 7	RISNAYANI
2 8	REZKI AMELIA
2 9	SALSABILA
3 0	SATRIANI



UNIVERSITAS ISLAM NEGERI  
**ALAUDDIN**  
M A K A S S A R



**KEMENTERIAN AGAMA**  
**MADRASAH TSANAWIYAH NEGERI MA'RANG**  
**EVALUASI BELAJAR SEMESTER GENAP**  
**TAHUN PELAJARAN 2015/2016**

MATA PELAJARAN : **BHS. ARAB** HARI/ TANGGAL : **JUMAT, 27-05-2016**  
KELAS/SEMESTER : **VIII / GENAP** PUKUL : **09.30-11.00 WITA**

Perhatikan : Biasakan Berdo'a sebelum menjawab/ mengerjakan sesuatu!

Semua jawaban ditulis pada kertas jawaban!

Tulis nama, kelas dan **Nomor** ujian sudut kanan atas pada lembaran jawaban!

**SOAL PILIHAN GANDA**

**Petunjuk Soal** : Pilihlah salah satu jawaban yang tersedia **A, B, C** atau **D** yang dianggap paling benar !

- (7) أَحِبُّ...أَقْرَأُ الْقُرْآنَ بَعْدَ صَلَاةِ الصُّبْحِ  
أ. أَنْ ب. لَنْ ج. لِ د. هَلْ
- (8) الْفَلَاحُ...الْتِبَاتِ وَالْمَوَادِّ الْعِدَائِيَّةِ.  
أ. يَزْرَعُ ج. يَطْعُ
- (9) الْكَنَاسُ... الشَّوَارِعُ  
أ. يَكْنَسُ ج. يَبِيعُ
- (10) لَا...أَنْ أَتَكَلَّمَ بِاللُّغَةِ الْعَرَبِيَّةِ حَيِّدًا  
أ. أَحِبُّ ج. أَسْتَطِيعُ
- (11) يَلْعَبُ...كُرَّةَ الْقَدَمِ  
أ. الْبَائِعُ ج. اللَّاعِبُ
- (12) ...يَبْنِي الْمَدَارِسَ وَالشَّوَارِعَ  
أ. الطَّيِّبُ ج. الشَّرْطِيُّ
- (1) أَنْظُرُ...اللَّاعِبِ سَرِيعًا  
أ. يَضْرِبُ ج. يُصَفِّرُ
- (2) ...اللَّاعِبِ الْمَدْفِ!  
أ. سَجَّلَ ج. فَرَّقَ
- (3) أَحِبُّ أَنْ أَشَاهِدَ...كُرَّةَ الْقَدَمِ  
أ. مُبَارَاةَ ج. نَتِيجَةَ
- (4) اِنْتَهَى...الثَّانِي، وَالنَّتِيجَةُ ثَلَاثَةٌ وَاحِدًا  
أ. النَّادِي ج. الشَّوْطُ
- (5) أَنْظُرُ...رَفِهُوَ مَاهِرٌ جَدًّا، هُوَ يَلْعَبُ بِالْكُرَّةِ بِسُرْعَةٍ  
أ. بَائِعُ ج. لَاعِبُ
- (6) أَنْظُرُ، الْكُرَّةَ قَرِيبَةً مِنْ...  
أ. الْمَرْمَى ج. الْأَرْضِ



- 22) مَا مِهْنَةُ وَالِدِكَ ؟ مَعْنَى كَلِمَةِ "مِهْنَةُ" فِي هَذِهِ الْجُمْلَةِ  
 ....  
 أ. Penampilan ج. Kegemaran  
 ب. Hobi د. Pekerjaan
- 23) مَعْنَى كَلِمَةِ "الْكُنَّاسُ يَكُنُّسُ الشَّوَارِعَ" ....  
 أ. Bermain permainan sepak bola  
 ب. Tukang sapu itu menyapu jalanan  
 ج. Polisi itu mengatur lalu lintas  
 د. Saya menyukai membaca Al-qur'an
- 24) أَذْهَبَ إِلَى الْمَسْجِدِ .... أَصْلِي الظُّهْرِ  
 أ. لَنْ ب. أَنْ ج. لِ د. عَنْ
- 25) .... "تَجْلِسُ أَمَامَ التِّلْفِزِيُونِ؟ لِشَاهِدِ كُرَّةَ الْقَدَمِ  
 أ. لِمَادَا ب. هَلْ ج. مَتَى د. أَنْ
- 26) هَلْ تَلْعَبُ كُرَّةَ الْقَدَمِ مَسَاءَ الْيَوْمِ؟ لَا، .... أَلْعَبُ  
 مَسَاءَ الْيَوْمِ  
 أ. أَنْ ب. لَنْ ج. لِ د. هَلْ
- 27) يُجِبُّ التَّاجِرُ .... الْحَضْرَاوَاتِ  
 أ. يَبِيعُ ج. يَبِيعُهُ  
 ب. يَبِيعُ د. يَبِيعُ
- 28) يَقُومُ أَحْمَدُ بـ .... الرِّسَالَةَ  
 أ. رَسَائِلُ ج. رَسَلُ  
 ب. مُرَاسَلَةٌ د. إِزْسَالُ
- 29) أَذْهَبَ إِلَى الْمَدْرَسَةِ بـ .... الدَّرَاجَةِ  
 أ. رَكَبَ ج. رَكَابَ  
 ب. رَكِبَ د. رُكُوبَ
- 30) يَا أَحْمَدَانُ، تَرْجُو .... غَدًا  
 أ. رُجُوعَكَ ج. رُجُوعَكَ  
 ب. رُجُوعَكَ د. رُجُوعَكَ
- 13) ... يُعَالِجُ الْمَرَضَ  
 أ. الطَّبَّاحُ ج. الطَّبِيبُ  
 ب. الكُنَّاسُ د. البَائِعُ
- 14) مَاذَا يَعْمَلُ الْمُهَنْدِسُ؟  
 أ. يَزْرَعُ النَّبَاتَاتِ ج. يَكُنُّسُ الشَّوَارِعَ  
 ب. يَفْحَسُ الْمَرِيضَ د. الْبَائِعَةُ تَبِيعُ الْبَضَائِعَ
- 15) مَنْ يُعِدُّ الْأَطْعَمَةَ؟  
 أ. الْبَائِعُ ج. الْكُنَّاسُ  
 ب. الطَّبَّاحُ د. الشَّرْطِي
- 16) مَنْ يَفْحَسُ الْمَرِيضَ؟  
 أ. الْمُهَنْدِسُ ج. الْمَدْرَسُ  
 ب. الطَّبِيبُ د. الْمَدْرَسَةُ
- 17) مَاذَا يَعْمَلُ الشَّرْطِي؟  
 أ. يُنْظِمُ الْمُرُورَ ج. يَكُنُّسُ الشَّوَارِعَ  
 ب. يَبِيعُ الْبَضَائِعَ د. الطَّبِيبُ يُعَارِجُ الْمَرَضَ
- 18) لِمَادَ يَجْرِي اللَّاعِبُ بِسُرْعَةٍ ...  
 أ. أَنْ ب. لَنْ ج. لِ د. مَتَى
- 19) عِنْدِي أَلَمٌ فِي ... أَنَا مَصَابُ بِالضُّدَاعِ  
 أ. الرَّاسِ ج. الرَّجْلِ  
 ب. الْيَدِ د. رُكَامُ
- 20) مَعْنَى جُمْلَةِ "أُرِيدُ أَنْ أَذْهَبَ" ....  
 أ. Saya akan pergi  
 ب. Petani  
 ج. Kamu akan pergi  
 د. Apakah kamu akan pergi
- 21) مَعْنَى كَلِمَةِ "فَالَّاحُ" ....  
 أ. Petani ج. Penjual  
 ب. Pedagang د. Tukang cukur

ب. رُجُوعَكَ د. رُجُوعِكَ  
31) يُرِيدُ الْمُدْرِسُ أَنْ .... تَلَامِيذَهُ

أ. يُعَلِّمُ ج. يَغْلَمُ  
ب. يُعَلِّمُ د. بُعَلِّمُ  
32) لَنْ .... الشَّرْطِيَّ إِلَّا سَارِقًا

أ. تَضْرِبُ ج. يَضْرِبُ  
ب. تَضْرِبُ د. يَضْرِبُ

33) جَلَسَ الْمُهَنْدِسُ .... مِنْ عَمَلِهِ

أ. لِيَسْتَرِيحَ ج. لِيَسْتَرِيحَ  
ب. لِيَسْتَرِيحَ د. لِيَسْتَرِيحَ

34) عَجِبْتُ بِ... مِنَ الْمَدِينَةِ

أ. وُضُوءٌ ج. وَصَلَةٌ  
ب. وُضُوءِكَ د. تَوْصِيلِ

35) يُرِيدُ أَحْمَدُ بِ... الْفَصْلِ

أ. دَخَلَ ج. دُخُولِ  
ب. يَدْخُلُ د. أَدْخَلَ

UNIVERSITAS ISLAM NEGERI  
**ALAUDDIN**  
M A K A S S A R

**SKOR NILAI ULANGAN SISWA MTsN MA'RANG**

MATA PELAJARAN : Bahasa Arab

GURU MATA PELAJARAN : Drs. Suaib Tahir

KELAS : VIII<sup>A</sup>

SEMESTER : Genap

No	NAMA	RINCIAN JAWABAN SISWA	JUMLAH		NILAI
			BENAR	SALAH	
1	AHMAD ILHAM AKBAR		20	15	57,2
2	AHMAD KHAERIL		25	10	71,5
3	IDHIL PRIMA ABDIGUN		20	15	57,2
4	ARISANDY		17	18	48,8
5	ASWAR TAJUDDIN		19	16	54,3
6	DEWA PRIAMBUDI		21	14	60
7	FAHRUL ISLAMI		19	16	54,3
8	FIKRI ERLANGGA FARHAN		21	14	60
9	HASANUDDIN AMIR		25	10	71,5
10	HAERUL RAHIM		19	16	54,3
11	ILHAM		17	18	48,8
12	IRFAN		18	17	51,5
13	ISMAIL		16	19	45,8
14	JUMRAH		23	12	65,8
15	M.ARFAH TAUFIK		17	18	48,8
16	MUH.ARIF		18	17	51,5
17	MUH YUSUF		16	19	45,8
18	SAEFUL HAQ		20	15	57,2
19	AJENG AYU HASTIKA		23	12	65,8
20	HASNA		17	18	48,8

21	HASNAWATI DEWI		26	9	74,3
22	HUSNUL KHATIMAH		20	15	57,2
23	IMELDA		20	15	57,2
24	NINAWATI		21	14	60
25	PUTRI MADINAH		27	8	77,2
26	ROSITA RAHMAN		22	13	62,9
27	RISNAYANI		26	9	74,3
28	REZKI AMELIA		18	17	51,5
29	SALSABILA		25	10	71,5
30	SATRIANI		16	19	45,8

KATEGORI SOAL

1. SOAL SUKAR : 3, 6, 7, 12, 14, 18, 26, 27, 28, 29, 30, 32, 33, 34, 35.
2. SOAL SEDANG : 1, 2, 4, 8, 13, 15, 16, 17, 19, 20, 25, 31.
3. SOAL MUDAH : 5, 9, 10, 11, 21, 22, 23, 24.

**LEMBAR KUNCI JAWABAN**  
**ULANGAN AKHIR SEMESTER GENAP**  
**MTsN MA'RANG PANGKEP KELAS VIII**  
**2015/2016**  
**Pilihan Ganda**

1. ب

2. أ

3. أ

4. ج

5. ج

6. أ

7. أ

8. أ

9. أ

10. ج

11. ج

12. ب

13. ج

14. د

15. ب

16. ب

17. أ

18. ج



أ.19

أ.20

أ.21

د.22

ب.23

ج.24

أ.25

ب.26

أ.27

ب.28

د.29

ج.30

ب.31

د.32

ج.33

ب.34

ج.35

