


**EFEKTIVITAS PENERAPAN MODEL PEMBELAJARAN *CONTEXTUAL TEACHING AND LEARNING* (CTL) TERHADAP KEMAMPUAN KONEKSI MATEMATIS PESERTA DIDIK KELAS VII SMPN 3 PATTALLASSANG KABUPATEN GOWA**



UNIVERSITAS ISLAM NEGERI  
**SITTI ANNISA**  
NIM: 20700112075  
**ALAUDDIN**  
M A K A S S A R

**JURUSAN PENDIDIKAN MATEMATIKA  
FAKULTAS TARBIYAH DAN KEGURUAN  
UIN ALAUDDIN MAKASSAR**

**2017**

## PERNYATAAN KEASLIAN SKRIPSI

Mahasiswa yang bertanda tangan di bawah ini:

Nama : **Sitti Annisa**  
NIM : **20700112075**  
Tempat/Tgl. Lahir : **Jaya Pura, 13 Juli 1994**  
Jur/Prodi/Konsentrasi : **Pendidikan Matematika**  
Fakultas/Program : **Tarbiyah dan Keguruan/Sarjana**  
Alamat : **BTN Kodam 3 F5/25 Paccerakkang Kec. Biringkanaya  
Daya Makassar**  
Judul : **Efektivitas Penerapan Model Pembelajaran *Contextual Teaching and Learning* (CTL) Terhadap Kemampuan Koneksi Matematis Peserta Didik Kelas VII SMPN 3 Pattallassang Kabupaten Gowa.**

Menyatakan dengan sesungguhnya dan penuh kesadaran bahwa skripsi ini benaradalah hasil karya sendiri. Jika di kemudian hari terbukti bahwa skripsi ini merupakan duplikat, tiruan, dibuatkan atau dibantu orang lain secara keseluruhan, maka skripsi dan gelar yang diperoleh karenanya batal demi hukum.

Samata-Gowa, 27 Maret 2017

Penyusun,



**Sitti Annisa**  
NIM. 20700112075

## PERSETUJUAN PEMBIMBING

Pembimbing penulisan skripsi saudara **Sitti Annisa**, NIM: 20700112075, mahasiswa Jurusan Pendidikan Matematika pada Fakultas Tarbiyah dan Keguruan UIN Alauddin Makassar, setelah dengan seksama meneliti dan mengoreksi skripsi yang bersangkutan dengan judul : **“Efektivitas Penerapan Model Pembelajaran *Contextual Teaching and Learning* (CTL) Terhadap Kemampuan Koneksi Matematis Peserta Didik Kelas VII SMPN 3 Pattallassang Kabupaten Gowa”**, memandang bahwa skripsi tersebut telah memenuhi syarat-syarat ilmiah dan dapat disetujui untuk diajukan ke sidang munaqasyah.


Demikian persetujuan ini diberikan untuk diproses selanjutnya.

Samata-Gowa, 27 Maret 2017

Pembimbing I

Pembimbing II

  
Muh. Rasydi Rasyid, A.Ag., M.Ag., M.Ed.  
NIP. 19721208 199603 1 003

  
Sri Sulasteri, S.Si., M.Si.  
NIP. 19821221 201501 2 002

## PENGESAHAN SKRIPSI

Skripsi yang berjudul “Efektivitas Penerapan Model Pembelajaran *Contextual Teaching and Learning* (CTL) Terhadap Kemampuan Koneksi Matematis Peserta Didik Kelas VII SMPN 3 Pattallassang Kabupaten Gowa” yang disusun oleh saudari Sitti Annisa, NIM : 20700112075 mahasiswa Program Studi Pendidikan Matematika pada Fakultas Tarbiyah dan Keguruan UIN Alauddin Makassar, telah diuji dan dipertahankan dalam sidang munaqasyah yang diselenggarakan pada hari **Senin** tanggal **27 Maret 2017 M**. Bertepatan dengan **28 Jumadil Akhir 1438 H**. Dinyatakan diterima sebagai salah satu syarat untuk memperoleh gelar Sarjana Pendidikan pada Fakultas Tarbiyah dan Keguruan Prodi Pendidikan Matematika, dengan beberapa perbaikan.

Makassar, 27 Maret 2017 M  
28 Jumadil Akhir 1437 H

### **DEWAN PENGUJI** (SK. Dekan No. 692 Tahun 2017)

KETUA	: Dra. Andi Halimah, M.Pd	(.....)
SEKERTARIS	: Ridwan Idris, S.Ag., M.Pd	(.....)
MUNAQASYAH I	: Drs. Thamrin Tayeb, M.Si.	(.....)
MUNAQASYAH II	: Nur Khalisah Latuconsina, S.Ag., M.Pd.	(.....)
PEMBIMBING I	: Muh. Rusydi Rasyid S.Ag., M.Ag., M.Ed.	(.....)
PEMBIMBING II	: Sri Sulasteri, S.Si., M.Si.	(.....)

Disahkan oleh :  
Dekan Fakultas Tarbiyah dan Keguruan  
UIN Alauddin Makassar

  
**Dr. H. Muhammad Amri, Lc., M. Ag.**  
NIP: 19730120 200312 1 001

## KATA PENGANTAR



Alhamdulillahil'alamin segala puji hanya milik Allah SWT atas rahmat dan hidayah-Nya yang senantiasa dicurahkan kepada penulis dalam menyusun skripsi ini hingga selesai. Salam dan shalawat senantiasa penulis haturkan kepada Rasulullah Muhammad Sallallahu' Alaihi Wasallam sebagai satu-satunya uswahtun hasanah dalam menjalankan aktivitas keseharian kita.

Melalui tulisan ini pula, penulis menyampaikan ucapan terima kasih yang tulus, teristimewa kepada kedua orang tua tercinta, ayahanda **Fathuddin** dan ibunda **Hermawati** serta segenap keluarga besar kedua belah pihak yang telah mengasuh, membimbing dan membiayai penulis selama dalam pendidikan, sampai selesainya skripsi ini, kepada beliau penulis senantiasa memanjatkan doa semoga Allah swt mengasihi, dan mengampuni dosanya. Amin.

Penulis menyadari tanpa adanya bantuan dan partisipasi dari berbagai pihak skripsi ini tidak mungkin dapat terselesaikan seperti yang diharapkan. Oleh karena itu penulis patut menyampaikan terima kasih kepada:

1. Prof. Dr. Musafari Pababbari M.Si. selaku Rektor UIN Alauddin Makassar beserta Wakil Rektor I, II, III, dan IV.
2. Dr. H. Muhammad Amri Lc. M.Ag. selaku Dekan Fakultas Tarbiyah dan Keguruan UIN Alauddin Makassar beserta Wakil Dekan I,II, dan III.

3. Dra. Andi Halimah M.Pd. dan Sri Sulasteri S.Si., M.Si. selaku Ketua dan Sekertaris Jurusan Pendidikan Matematika UIN Alauddin Makassar.
4. Muh. Rusydi Rasyid S.Ag., M.Ag., M.Ed dan Sri Sulasteri, S.Si, M.Si. selaku pembimbing I dan II yang telah memberi arahan, pengetahuan baru dan koreksi dalam penyusunan skripsi ini, serta membimbing penulis sampai taraf penyelesaian.
5. Para dosen, karyawan dan karyawan Fakultas Tarbiyah dan Keguruan yang secara konkrit memberikan bantuannya baik langsung maupun tak langsung.
6. Drs. La Sahidu selaku kepala sekolah SMP Negeri 3 Pattallassang Kab. Gowa, Jumaris S.Pd selaku guru bidang studi matematika SMP Negeri 3 Pattallassang Kab. Gowa, seluruh staf serta adik-adik peserta didik terkhusus kelas VII SMP Negeri 3 Pattallassang Kab. Gowa atas segala pengertian dan kerjasamanya selama penulis melaksanakan penelitian.
7. Saudaraku tercinta Muhammad Alif Fatha yang banyak memberikan semangat yang tak henti-hentinya selama proses penyelesaian studi.
8. Kakak tercinta Muh Husni Emba S.Sos yang selalu mensupport, menemani dan mengikuti setiap proses penyelesaian study akhir ini. Saya selalu mensyukuri dan berbahagia di setiap pertemuan kita di dunia ini.
9. Sahabat penulis (Hasrianti Hasan, Yulinarsi, Samsinar Miseng, Hasrianti Hamid) yang sejak masa sekolah sampai dengan perkuliahan selalu ada untuk memberi semangat kepada penulis.

10. Sahabat yang sudah penulis anggap sebagai saudara (Uni,Nurul,Fathe,Rahmi,Eni) dan semua teman-teman Pendidikan Matematika angkatan 2012 terutama buat Pendidikan Matematika 3,4 (INTEGRAL) yang tidak dapat kusebutkan namanya satu persatu. Terima kasih telah menjadi sahabat seperjuangan yang menemani penulis dalam suka maupun duka.
11. Keluarga besar KKN Reguler angkatan 51 UIN Alauddin Makassar Desa Sappobonto Kecamatan Bulukumpa Kabupaten Bulukumba.
12. Keluarga besar UKM SB eSA UIN Alauddin Makassar yang menjadi wadah berproses penulis selama perkuliahan. Telah membentuk, mendewasakan hati dan fikiran penulis.
13. Semua pihak yang tidak dapat penyusun sebutkan satu persatu yang telah banyak memberikan sumbangsih kepada penulis selama kuliah hingga penulisan skripsi ini.

Akhirnya hanya kepada Allah jualah penyusun serahkan segalanya, semoga semua pihak yang membantu penyusun mendapat pahala di sisi Allah swt, serta semoga skripsi ini bermanfaat bagi semua orang khususnya bagi penyusun sendiri.

Makassar, 27 Maret 2017  
Penulis,



**SITTI ANNISA**  
**NIM: 20700112075**

## DAFTAR ISI

<b>HALAMAN JUDUL .....</b>	<b>i</b>
<b>PERNYATAAN KEASLIAN SKRIPSI.....</b>	<b>ii</b>
<b>PERSETUJUAN PEMBIMBING .....</b>	<b>iii</b>
<b>PENGESAHAN SKRIPSI.....</b>	<b>iv</b>
<b>KATA PENGANTAR.....</b>	<b>v - vii</b>
<b>DAFTAR ISI.....</b>	<b>viii - ix</b>
<b>DAFTAR TABEL .....</b>	<b>x</b>
<b>DAFTAR GAMBAR.....</b>	<b>xii</b>
<b>ABSTRAK .....</b>	<b>xiii</b>
<b>BAB I PENDAHULUAN.....</b>	<b>1-8</b>
A. Latar Belakang.....	1
B. Rumusan Masalah .....	6
C. Tujuan Penelitian.....	7
D. Manfaat Penelitian.....	8
<b>BAB II KAJIAN TEORITIS .....</b>	<b>9-32</b>
A. Tinjauan Teori .....	9
B. Hasil Penelitian yang Relevan.....	26
C. Kerangka Berfikir.....	27
D. Hipotesis .....	32
<b>BAB III METODOLOGI PENELITIAN.....</b>	<b>33-56</b>
A. Pendekatan, Jenis dan Desain Penelitian.....	33
B. Populasi dan Sampel.....	34
C. Variabel Penelitian dan Defenisi Operasional .....	36
D. Teknik Pengumpulan Data.....	37
E. Instrument Penelitian .....	37
F. Validitas dan Reabilitas Instrumen .....	38
G. Teknik Analisis Data .....	47



<b>BAB IV HASIL PENELITIAN DAN PEMBAHASAN.....</b>	<b>57-87</b>
A. Deskripsi Tingkat Kemampuan Koneksi Matematis Siswa Kelas VII SMP Negeri 3 Pattallassang Kabupaten Gowa tanpa Menerapkan Model Pembelajaran <i>Contextual Teaching and Learning</i> (CTL) .....	57
B. Deskripsi Tingkat Kemampuan Koneksi Matematis Siswa Kelas VII SMP Negeri 3 Pattallassang Kabupaten Gowa yang Menerapkan Model Pembelajaran <i>Contextual Teaching and Learning</i> (CTL).....	67
C. Efektivitas Penerapan Model Pembelajaran <i>Contextual         Teaching and Learning</i> (CTL) terhadap Kemampuan Koneksi Matematis Siswa Kelas VII SMP Negeri 3 Pattallassang Pada Mata Pelajaran Matematika .....	77
D. Pembahasan.....	83
<b>BAB V PENUTUP .....</b>	<b>86-87</b>
A. Kesimpulan.....	86
B. Implikasi.....	87
<b>DAFTAR PUSTAKA .....</b>	<b>88-89</b>
<b>LAMPIRAN-LAMPIRAN</b>	
<b>RIWAYAT HIDUP</b>	



## DAFTAR TABEL


Tabel 3.1	Populasi.....	35
Tabel 3.2	Kisi-kisi Instrumen Tes.....	38
Tabel 3.3	Hasil Uji validitas Tes <i>Pretest</i> .....	41
Tabel 3.4	Hasil Uji Validitas Tes <i>Posttest</i> .....	42
Tabel 3.5	Hasil Uji Validitas Tes <i>Pretest</i> Aplikasi SPSS 20.....	43
Tabel 3.6	Hasil Uji Validitas Tes <i>Posttest</i> Aplikasi SPSS 20.....	45
Tabel 3.7	Reliability Statistik.....	46
Tabel 3.8	Reliability Statistik Aplikasi SPSS 20.....	47
Tabel 4.1	Nilai Statistik <i>Pretest</i> dan <i>Posttest</i> Koneksi Matematis Kelas Kontrol VII <sub>1</sub> .....	57
Tabel 4.2	Distribusi Frekuensi dan Persentase <i>Pretest</i> pada Kelas Kontrol VII <sub>1</sub> .....	59
Tabel 4.3	Standar Deviasi <i>Pretest</i> pada Kelas Kontrol VII <sub>1</sub> .....	60
Tabel 4.4	Distribusi Frekuensi dan Persentase <i>Posttest</i> Kelas Kontrol.....	62
Tabel 4.5	Standar Deviasi <i>Posttest</i> pada Kelas Kontrol.....	63
Tabel 4.6	Statistik Deskriptif Koneksi Matematis Pada Kelas Kontrol VII <sub>1</sub> .....	63
Tabel 4.7	Kategorisasi Koneksi Matematis <i>Pretest</i> Kelas Kontrol VII <sub>1</sub> .....	64
Tabel 4.8	Kategorisasi Koneksi Matematis <i>Posttest</i> Kelas Kontrol VII <sub>1</sub> .....	65
Tabel 4.9	Nilai Statistik <i>Pretest</i> dan <i>Posttest</i> Kelas Eksperimen VII <sub>3</sub> .....	67
Tabel 4.10	Distribusi Frekuensi dan Persentase <i>Pretest</i> Kelas Eksperimen VII <sub>3</sub> .....	68
Tabel 4.11	Standar Deviasi <i>Posttest</i> pada Kelas Eksperimen VII <sub>3</sub> .....	69
Tabel 4.12	Distribusi Frekuensi dan Persentase <i>Posttest</i> Kelas	

	Eksperimen VII <sub>3</sub> .....	71
Tabel 4.13	Standar Deviasi <i>Posttest</i> pada Kelas Eksperimen VII <sub>3</sub> .....	72
Tabel 4.14	Statistik Deskriptif Koneksi Matematis Kelas Eksperimen VII <sub>3</sub> .....	73
Tabel 4.15	Kategorisasi Koneksi Matematis <i>Pretest</i> Kelas Eksperimen VII <sub>3</sub> .....	74
Tabel 4.16	Kategorisasi Koneksi Matematis <i>Posttest</i> Kelas Eksperimen VII <sub>3</sub> .....	75
Tabel 4.17	Hasil Uji Normalitas <i>Pretest</i> dan <i>Posttest</i> Pada Kelas Kontrol VII <sub>1</sub> dan Kelas Eksperimen VII <sub>3</sub> .....	78
Tabel 4.18	Hasil Uji Homogenitas <i>Pretest</i> Pada Kelas Kontrol dan Kelas Eksperimen.....	79
Tabel 4.19	Hasil Uji Homogenitas <i>Posttest</i> Kelas Kontrol dan Kelas Eksperimen.....	80



## DAFTAR GAMBAR/BAGAN

Gambar 2.1	Contoh Koneksi Matematika dalam Kehidupan Sehari-hari.....	23
Gambar 2.2	Contoh Koneksi antar Konsep dalam Matematika.....	23
Gambar 2.3	Kerangka Pikir.....	30
Gambar 3.1	Desain Penelitian <i>Non Equivalent Control Group Desain</i> .....	34
Gambar 4.1	Diagram Batang Hasil <i>Pretest</i> dan <i>Posttest</i> Kelas Kontrol VII <sub>1</sub> .....	66
Gambar 4.2	Diagram Batang Hasil <i>Pretest</i> dan <i>Posttest</i> Kelas Eksperimen VII <sub>3</sub> .....	68



## ABSTRAK

**Nama** : Sitti Annia  
**Nim** : 20700112075  
**Jurusan** : Pendidikan Matematika  
**Fakultas** : Tarbiyah dan Keguruan  
**Judul** : **Efektivitas Penerapan Model Pembelajaran *Contextual Teaching and Learning* (CTL) Terhadap Kemampuan Koneksi Matematis Peserta Didik Kelas VII SMP Negeri 3 Pattallassang Kabupaten Gowa.**

---

Skripsi ini membahas tentang efektivitas penerapan model pembelajaran CTL terhadap kemampuan koneksi matematis peserta didik kelas VII SMP Negeri 3 Pattallassang Kabupaten Gowa. Penelitian ini bertujuan untuk: (1) Mengetahui kemampuan koneksi matematis siswa tanpa menerapkan model pembelajaran CTL pada mata pelajaran matematika terhadap peserta didik kelas VII SMP Negeri 3 Pattallassang Kabupaten Gowa (2) Mengetahui kemampuan koneksi matematis siswa yang menerapkan model pembelajaran CTL pada mata pelajaran matematika terhadap peserta didik kelas VII SMP Negeri 3 Pattallassang Kabupaten Gowa (3) Mengetahui apakah penerapan model pembelajaran CTL efektif terhadap kemampuan koneksi matematis peserta didik kelas VII SMP Negeri 3 Pattallassang Kabupaten Gowa.

Jenis penelitian yang digunakan adalah penelitian kuantitatif dengan pendekatan *quasi-experiment*, menggunakan desain penelitian *non-equivalent control group desain*. Populasi dalam penelitian ini adalah seluruh peserta didik kelas VII SMP Negeri 3 Pattallassang Kabupaten Gowa yang berjumlah 105 peserta didik. Teknik pengambilan sampel yang digunakan adalah *stratified sampling* merupakan teknik pengambilan sampel berdasarkan kelas-kelas atau kelompok-kelompok yang sudah ada. Sampel pertama sebagai kelas kontrol adalah kelas VII<sub>1</sub> dan sampel kedua sebagai kelas eksperimen adalah kelas VII<sub>3</sub>. Bentuk instrument yang digunakan untuk mengetahui tingkat kemampuan koneksi matematis berupa tes esai. Teknik analisis data yang digunakan adalah analisis statistik deskriptif dan analisis statistik inferensial.

Berdasarkan hasil analisis data deskriptif diperoleh rata-rata nilai dua kelompok. Pada kelas kontrol sebelum perlakuan (*pretest*) sebesar 60,40 dan setelah perlakuan (*posttest*) sebesar 73,82 sedangkan rata-rata nilai pada kelas eksperimen sebelum perlakuan (*pretest*) sebesar 73,52 dan setelah perlakuan (*posttest*) sebesar 85,86. Setelah dilakukan uji normalitas menggunakan perhitungan uji normalitas *Chi-Square* diperoleh  $x^2_{hitung} \leq x^2_{tabel}$  maka  $H_0$  diterima, seluruh data berdistribusi normal.

Pada uji homogenitas disimpulkan bahwa varians pada data adalah homogen. Uji hipotesis menggunakan uji *palled varians* diperoleh  $t_{hitung} > t_{tabel} = 1,66$  maka disimpulkan bahwa ada perbedaan antara kelas yang diajar menggunakan pembelajaran CTL dengan kelas yang diajara tanpa menggunakan pembelajaran CTL terhadap siswa kelas VII SMP Negeri 3 Pattallassang Kabupaten Gowa. Diketahui dari hasil perhitungan efisiensi relatif nilai  $R = 0,97$ ,  $R < 1$  artinya penerapan pembelajaran CTL efektif dalam meningkatkan kemampuan koneksi matematis peserta didik kelas VII SMP Negeri 3 Pattallassang Kabupaten Gowa.

# BAB I

## PENDAHULUAN

### A. Latar Belakang Masalah

Pendidikan merupakan pusat bagi kemajuan sebuah bangsa, melalui pendidikan kita semua sebagai masyarakat dapat mengetahui kearah mana negaranya akan dibawa untuk dapat mengikuti arus globalisasi maupun modernisasi. Kemajuan suatu negara tidak akan bisa sepenuhnya terjamin apabila pendidikan tidak dijadikan instrumen utama untuk mendongkraknya. Mengetahui pentingnya peranan pendidikan dalam memajukan bangsa, setiap negara di dunia berarti harus memprioritaskan penerapan sistem pendidikan yang tepat dan efektif untuk dijadikan pedoman anak bangsanya.

Pendidikan di Indonesia seperti yang termaktub dalam UU No. 20 tahun 2003 adalah usaha sadar dan terencana untuk mewujudkan suasana belajar dan proses pembelajaran agar peserta didik secara aktif mengembangkan potensi dirinya untuk memiliki kekuatan spiritual, keagamaan, pengendalian diri, kepribadian, kecerdasan, akhlak mulia, serta keterampilan yang diperlukan dirinya, masyarakat, bangsa, dan negara.<sup>1</sup>

Hal tersebut di atas relevan dengan firman Allah swt dalam QS al-‘Alaq/96:1-5

أَقْرَأْ بِأَسْمِ رَبِّكَ الَّذِي خَلَقَ ۝ خَلَقَ الْإِنْسَانَ مِنْ عَلَقٍ ۝ أَلَمْ يَكُنْ الْأَكْرَمُ الَّذِي عَلَّمَ بِالْقَلَمِ ۝ عَلَّمَ الْإِنْسَانَ مَا لَمْ يَعْلَمْ ۝

Terjemahannya :

“Bacalah dengan (menyebut) nama Tuhanmu yang menciptakan. Dia telah menciptakan manusia dari segumpal darah. Bacalah, dan Tuhanmulah yang

---

<sup>1</sup>Hasbullah, *Dasar-Dasar Ilmu Pendidikan* (Cet.VIII; Jakarta: Rajawali Pers, 2009), h. 4.

Maha Pemurah. Yang mengajar (manusia) dengan perantara kalam. Dia mengajarkan kepada manusia apa yang tidak diketahuinya”<sup>2</sup>

Kalam (tulis baca) diciptakan oleh Allah swt sebagai perantara bagi manusia untuk mengembangkan pengetahuannya. Melalui perantara kalam tersebut, Allah Swt. Telah mengajarkan segala jenis pengetahuan. Manusia selaku makhluk ciptaan-Nya memiliki kewajiban untuk mampu menulis dan membaca. Dengan kemampuan tulis baca tersebut dimaksudkan agar manusia mampu mempelajari berbagai macam pengetahuan. Bukan hanya pengetahuan mengenai ilmu-ilmu agama, melainkan juga pengetahuan tentang ilmu-ilmu umum, termasuk pengetahuan tentang ilmu eksak.

Peringkat pendidikan dunia atau *World Education Ranking* yang diterbitkan *Organisation for Economic Co-operation and Development* (OECD) menentukan di posisi mana suatu negara maju dalam segi pendidikan. Peringkat tersebut menentukan negara mana yang terbaik dari segi membaca, matematika, dan ilmu pengetahuan. Seperti yang dilansir pada *The Guardian*, Indonesia menempati urutan ke 57 dari total 65 negara. Sedangkan dari hasil studi TIMSS (*Trends in International Mathematics and Science Study*) menunjukkan siswa Indonesia berada pada ranking 36 dari 49 negara dalam hal melakukan prosedur ilmiah.<sup>3</sup>

Matematika merupakan salah satu ilmu eksak yang dipelajari dan diberikan kepada siswa sejak dari sekolah dasar, sekolah menengah pertama, sekolah menengah atas, hingga perguruan tinggi. Sejatinya ilmu matematika sangat penting dalam kehidupan. Seluruh yang ada di alam ini proses penciptaannya penuh perhitungan dan

---

<sup>2</sup>Departemen Agama RI, *Al-Qur'an dan Terjemahannya* (Bandung: CV Penerbit Diponegoro, 2008), h.1079.

<sup>3</sup>Sarnapi, “Peringkat Pendidikan Indonesia Masih Rendah”.  
<http://Peringkat%20Pendidikan%20Indonesia%20Masih%20Rendah%20.%20Pikiran%20Rakyat.htm>  
 (18 Juni 2016). h. 1.

memiliki ukurannya masing-masing, sangat matematis. Sebagaimana firman Allah SWT dalam al-Quran surah Al-Qamar/54:49

إِنَّا كُلَّ شَيْءٍ خَلَقْنَاهُ بِقَدَرٍ ﴿٤٩﴾

Terjemahnya:

“Sesungguhnya Kami menciptakan segala sesuatu menurut ukuran”.<sup>4</sup>

Bagi warga negara, matematika akan menunjang pengambilan keputusan yang tepat, sementara bagi suatu negara, matematika akan menyiapkan warganya untuk bersaing dan berkompetisi di bidang ekonomi dan teknologi. Kendalanya kebanyakan siswa sepakat bahwa matematika adalah pelajaran yang paling sulit dan menakutkan. Persepsi yang seperti ini yang harus dihilangkan karena akan menjadi penyebab ketidakberhasilan belajar siswa dalam bidang matematika. Persepsi ini muncul karena pada keadaan yang sebenarnya siswa tidak menguasai konsep dengan benar. Sedangkan konsep, merupakan unsur terkecil dan mendasar dari proses berpikir. Dalam hal belajar matematika pada dasarnya merupakan belajar konsep.

Kemampuan membuat koneksi (*connection*) adalah salah satu kemampuan yang harus dibutuhkan oleh peserta didik dalam pembelajaran matematika, belajar mengaitkan ide-idenya. Peserta didik harus mempelajari matematika melalui pemahaman dan aktif membangun pengetahuan baru dari pengalaman yang telah dimiliki sebelumnya. Sehingga melalui koneksi matematika, konsep pemikiran dan wawasan peserta didik terhadap matematika akan semakin luas, tidak hanya terfokus pada satu topik tertentu yang sedang dipelajari.

Konsep dasar matematika merupakan pengetahuan dan kemampuan dasar yang harus dikuasai terlebih dahulu sebelum mempelajari matematika selanjutnya.

---

<sup>4</sup>Departemen Agama RI, *Al-Qur'an Dan Terjemahnya* (Bandung: PT Syaamil Cipta Media, 2002), h. 350.



Ketika akan mempelajari topik berikutnya maka topik sebelumnya harus dikuasai terlebih dahulu, karena syarat untuk bisa berlanjut mempelajari ke topik berikutnya yaitu harus menguasai topik sebelumnya. Mempelajari matematika harus bertahap dan terstruktur dimulai dari hal sederhana hingga berlanjut ke hal kompleks.

Menurut *National Council of Teacher of Mathematics* (NCTM) dalam jurnal didaktik matematika menjelaskan bahwa terdapat lima kemampuan dasar matematika yang merupakan standar yakni pemecahan masalah (*problem solving*), penalaran dan bukti (*reasoning and proof*), komunikasi (*communication*), koneksi (*connections*), dan representasi (*representation*).<sup>5</sup>

Hubungan antara bagian-bagian tersebutlah yaitu konteksnya yang memberikan makna. Karena otak terus-menerus mencari makna dan menyimpan hal-hal yang bermakna. Oleh karena itu proses mengajar harus melibatkan para siswa dalam pencarian makna. Proses mengajar harus memungkinkan para siswa memahami arti pelajaran yang mereka pelajari. Konteks memberikan makna pada isi. Semakin banyak keterkaitan yang ditemukan siswa dalam proses belajar mengajar maka semakin bermaknalah isinya bagi mereka. Jadi, sebagian besar tugas seorang guru adalah menyiapkan konteks. Saat siswa semakin mampu mengaitkan pelajaran-pelajaran akademis mereka dengan konteks, semakin banyak makna yang akan mereka dapatkan dari pelajaran tersebut. Siswa dituntut pada penguasaan pengetahuan dan keterampilan.

Berdasarkan hasil observasi wawancara terhadap seorang siswa kelas VII di SMP Negeri 3 Pattalassang ditemukan berbagai kendala dalam menyelesaikan soal-

---

<sup>5</sup>Cut Musriliani, "Pengaruh Pembelajaran Contextual Teaching and Learning (CTL) Terhadap Kemampuan Koneksi Matematis Siswa SMP Ditinjau dari Gender", *Skripsi (Universitas Syah Kulla Aceh*, 2015), h. 49.

soal matematika yakni siswa kurang mampu mengaitkan antara materi pelajaran yang lalu dengan pelajaran yang akan dipelajari, siswa merasa kurang bisa menuliskan konsep matematika terlebih lagi siswa merasa kesulitan menjabarkan konsep penyelesaian soal matematika. Dikaitkan juga dengan pengalaman mengajar peneliti selama kurang lebih dua minggu (4×Pertemuan) di SMP Negeri 3 Pattallassang kabupaten Gowa melihat bahwa proses pembelajaran masih menggunakan pendidikan tradisional. Pendidikan tradisional ini merupakan model pembelajaran yang menggunakan waktu siswa hanya dihabiskan untuk mengisi buku tugas, mendengarkan pengajar dan menyelesaikan latihan-latihan.

Peneliti mengambil kesimpulan bahwa masalah dalam proses pembelajaran matematika yang dialami peserta didik SMP Negeri 3 Pattallassang Kabupaten Gowa pada dasarnya terletak pada model pembelajaran. Bentuk pembelajaran yang tergambar dari awal sampai akhir yang disajikan oleh guru di SMP Negeri 3 Pattallassang belum terangkai menjadi satu kesatuan yang utuh antara pendekatan, strategi, metode, teknik dan bahkan taktik pembelajaran sehingga siswa mengalami masalah dalam pembelajaran matematika terkhusus dalam pengkoneksian matematis. Diperlukan sebuah model pembelajaran yang inovatif yang diharapkan mampu berpengaruh pada peningkatan koneksi matematis.

Ada banyak pendekatan pembelajaran yang bisa digunakan dalam upaya pengembangan materi pembelajaran matematika yang dekat dengan kehidupan siswa. Salah satu pendekatan model pembelajaran dari hasil inovasi masa kini yang diduga akan sejalan dengan karakteristik matematika dan harapan kurikulum yang berlaku saat ini adalah pendekatan kontekstual yang disebut dengan *Contextual Teaching and Learning* (CTL), melalui model pembelajaran kontekstual ini diharapkan peserta

didik SMP Negeri 3 Pattallassang lebih memahami konsep matematika yang diberikan dalam pembelajaran.

Bersumber pada penelitian relevan sebelumnya yang dilakukan oleh Ferdy Arif Tohopi yang berjudul “Pengaruh Penerapan Pendekatan Pembelajaran Kontekstual (CTL) Terhadap Kemampuan Koneksi Matematis Siswa Kelas XI SMA Terpadu Wira Bhakti Pada Pokok Bahasan Turunan” dengan jenis penelitian eksperimen menyimpulkan bahwa rata-rata kemampuan koneksi matematik siswa yang diajarkan dengan pendekatan kontekstual lebih tinggi daripada yang menggunakan pembelajaran konvensional.<sup>6</sup>

Berdasarkan pemikiran di atas, maka peneliti berkeinginan melakukan sebuah penelitian eksperimen dengan judul **“Efektivitas Penerapan Model *Contextual Teaching and Learning* (CTL) Terhadap Kemampuan Koneksi Matematis Peserta Didik Kelas VII SMPN 3 Pattallassang”**

### ***B. Rumusan Masalah***

Permasalahan yang akan dibahas dalam penelitian ini adalah Efektivitas Penerapan Model Pembelajaran *Contextual Teaching and Learning* (CTL) Terhadap Kemampuan Koneksi Matematis Peserta Didik Kelas VII SMPN 3 Pattallassang pada mata pelajaran matematika di sekolah. Adapun rumusan masalah adalah sebagai berikut:

1. Bagaimana kemampuan koneksi matematis siswa tanpa menerapkan model pembelajaran CTL pada mata pelajaran matematika siswa kelas VII SMP Negeri 3 Pattallassang Kabupaten Gowa ?

---

<sup>6</sup>Ferdy Arif Tohopi, ““Pengaruh Penerapan Pendekatan Pembelajaran Kontekstual (CTL) Terhadap Kemampuan Koneksi Matematis Siswa Kelas XI SMA Terpadu Wira Bhakti Pada Pokok Bahasan Turunan”, *Skripsi* (Fak. MIPA Universitas Negeri Gorontalo, 2015), h.1.

2. Bagaimana kemampuan koneksi matematis siswa yang menerapkan model pembelajaran CTL pada mata pelajaran matematika siswa kelas VII SMP Negeri 3 Pattallassang Kabupaten Gowa ?
3. Apakah penerapan model pembelajaran CTL pada mata pelajaran matematika efektif terhadap kemampuan koneksi matematis kelas VII SMP Negeri 3 Pattallassang Kabupaten Gowa ?

### ***C. Tujuan Penelitian***

Berdasarkan rumusan masalah di atas, maka penelitian ini memiliki tujuan untuk :

1. Mengetahui kemampuan koneksi matematis siswa tanpa menerapkan model CTL pada mata pelajaran matematika kelas VII SMPN 3 Pattallassang Kabupaten Gowa.
2. Mengetahui kemampuan koneksi matematis siswa yang menerapkan model pembelajaran CTL pada mata pelajaran matematika siswa kelas VII SMPN 3 Pattallassang Kabupaten Gowa.
3. Mengetahui penerapan model pembelajaran CTL pada mata pelajaran matematika efektif terhadap kemampuan koneksi matematis kelas VII SMPN 3 Pattallassang Kabupaten Gowa.

### ***D. Manfaat Penelitian***

Penelitian ini mempunyai manfaat secara teoritis dan praktis Manfaat Teoritis. Adapun manfaat tersebut sebagai berikut :

1. Manfaat Teoritis
  - a. Bagi Peneliti

Dengan adanya penelitian ini, akan melatih mahasiswa sebagai peneliti dalam meningkatkan kreatifitasnya sehingga kelak jika menjadi guru akan terbiasa melakukan penelitian-penelitian yang sangat bermanfaat untuk peningkatan profesionalismenya.

b. Bagi Akademis

Dengan penelitian ini bisa memberi pembaharuan dan warna baru dalam dunia pendidikan khususnya pada mata pelajaran matematika.

2. Manfaat Praktis

a. Bagi Guru

Dengan adanya penelitian ini, akan memberikan sumbangsi berupa perbaikan terhadap proses pengajaran guru dengan menerapkan model pembelajaran *Contextual Teaching and Learning (CTL)* dalam pembelajaran matematika.

b. Bagi Peserta Didik

Dengan adanya penelitian ini, akan memberikan pengalaman dan situasi belajar yang baru sehingga pembelajaran akan lebih menarik lebih berkesan.

c. Bagi Sekolah

Sebagai referensi bagi sekolah tentang pentingnya model pembelajaran. Selain itu, penelitian ini diharapkan dapat memberi masukan bagi sekolah agar dapat menyediakan sarana dan prasarana yang dapat mendukung pembelajaran.

## BAB II

### KAJIAN TEORETIS

#### A. Tinjauan Teori

##### 1. Model Pembelajaran

Belajar dianggap sebagai proses perubahan perilaku sebagai akibat dari pengalaman dan latihan. Hilgard mengungkapkan :

*“learning is the process by which an activity originates or changed through training procedurs (wheter in the laboratory or in the naural environment) as distinguished from changes by factors not attributable to training”<sup>1</sup>*

Bagi Hilghard belajar itu adalah proses perubahan melalui kegiatan atau prosedur latihan baik latihan didalam laboratorium maupun dalam lingkungan alamiah. Belajar bukan sekedar mengumpulkan pengetahuan melainkan belajar adalah bentuk dari sebuah kesadaran. Proses belajar pada hakikatnya merupakan kegiatan mental yang tidak terlihat, aktivitas mental itu terjadi karena adanya interaksi individu dengan lingkungan yang disadari. Dalam belajar model pembelajaran sangat menunjang keberhasilan belajar.

Dalam proses pembelajaran dikenal beberapa istilah yang memiliki kemiripan makna sehingga sering kali orang merasa bingung untuk membedakannya. Istilah-istilah tersebut adalah : (1) pendekatan pembelajaran, (2) strategi pembelajaran, (3) metode pembelajaran, (4) teknik pembelajaran, (5) taktik pembelajaran dan (6) model pembelajaran.

Pendekatan pembelajaran dapat diartikan sebagai titik tolak atau sudut pandang kita terhadap proses pembelajaran yang merujuk pada pandangan tentang terjadinya suatu proses yang sifatnya masih sangat umum, di dalamnya mewadahi,

---

<sup>1</sup> Wina Sanjaya, *Strategi Pembelajaran Berorientasi Standar Pendidikan* (Jakarta: Kencana, 2006), h. 112.

menginspirasi, menguatkan dan melatari metode pembelajaran dengan cakupan teoritis tertentu.<sup>2</sup>

Kemp mengemukakan bahwa strategi pembelajaran adalah suatu kegiatan pembelajaran yang harus dikerjakan guru dan siswa agar tujuan pembelajaran dapat dicapai secara efektif dan efisien.<sup>3</sup> Ada beberapa strategi pembelajaran yang sering digunakan dalam proses pembelajaran, seperti strategi pembelajaran ekspositori (SPE), strategi pembelajaran inkuiri (SPI), strategi pembelajaran berbasis masalah (SPBM), strategi pembelajaran peningkatan kemampuan berfikir (SPPKB), strategi pembelajaran kooperatif (SPK), strategi pembelajaran kontekstual (CTL), strategi pembelajaran afektif.

Beberapa pertimbangan yang harus diperhatikan dalam pemilihan strategi pembelajaran :

a. Ditinjau dari tujuan yang ingin dicapai

Pertanyaan-pertanyaan yang dapat diajukan adalah :

- 1) Apakah tujuan pembelajaran yang ingin dicapai berkenaan dengan aspek kognitif, afektif, atau psikomotor ?
- 2) Bagaimana kompleksitas tujuan pembelajaran yang ingin dicapai, apakah tingkat tinggi atau rendah ?
- 3) Apakah untuk mencapai tujuan itu memerlukan keterampilan akademis ?

b. Pertimbangan yang berhubungan dengan bahan atau materi pembelajaran

- 1) Apakah materi pelajaran itu berupa fakta, konsep, hokum atau teori tertentu?

---

<sup>2</sup>Kokom Komalasari, *Pembelajaran Kontekstual Konsep dan Aplikasi* (Cet. III, Bandung: PT Refika Aditama, 2013), h.54.

<sup>3</sup>Kokom Komalasari, *Pembelajaran Kontekstual Konsep dan Aplikasi*, h.55.

- 2) Apakah untuk mempelajari materi pembelajaran itu memerlukan prasyarat tertentu atau tidak ?
  - 3) Apakah tersedia buku-buku sumber untuk mempelajari materi itu ?
- c. Pertimbangan dari sudut siswa
- 1) Apakah strategi pembelajaran sesuai dengan tingkat kematangan siswa ?
  - 2) Apakah strategi pembelajaran itu sesuai dengan minat, bakat, dan kondisi siswa ?
  - 3) Apakah strategi pembelajaran itu sesuai dengan gaya belajar siswa?
- d. Pertimbangan-pertimbangan lainnya
- 1) Apakah untuk mencapai tujuan hanya cukup dengan satu strategi saja ?
  - 2) Apakah strategi yang kita tetapkan dianggap satu-satunya strategi yang dapat digunakan<sup>4</sup>

Berlandaskan pertimbangan-pertimbangan diatas para guru boleh memilih strategi pembelajaran yang sesuai dan efisien untuk mencapai tujuan pendidikannya. Strategi pembelajaran sifatnya masih konseptual dan untuk mengimplementasikannya digunakan berbagai metode pembelajaran.

Metode pembelajaran dapat diartikan sebagai cara yang digunakan untuk mengimplementasikan rencana yang sudah disusun dalam bentuk kegiatan nyata dan praktis untuk mencapai tujuan pembelajaran.<sup>5</sup> Metode pembelajaran yang seringkali digunakan dalam pengimplementasiannya saat proses belajar mengajar diantaranya metode ceramah, demonstrasi, diskusi, simulasi, laboratorium, pengalaman lapangan, debat, dll.

---

<sup>4</sup>Wina Sanjaya, *Strategi Pembelajaran Berorientasi Standar Pendidikan* (Jakarta: Kencana, 2006), h. 130.

<sup>5</sup>Kokom Komalasari, *Pembelajaran Kontekstual Konsep dan Aplikasi* (Cet. III, Bandung: PT Refika Aditama, 2013), h.56.



Sehubungan dengan metode pembelajaran, metode pembelajaran dijabarkan lagi ke dalam teknik dan gaya pembelajaran. Teknik pembelajaran dapat diartikan sebagai cara yang dilakukan seseorang dalam mengimplementasikan suatu metode dengan cara spesifik.<sup>6</sup> Misalnya, penggunaan metode ceramah dalam kelas dengan jumlah siswa yang relatif banyak membutuhkan teknik tersendiri dibandingkan pada keadaan kelas dengan jumlah siswa yang relatif sedikit. Demikian halnya dengan penggunaan metode diskusi, perlu digunakan teknik yang berbeda pada kelas yang siswanya tergolong aktif dengan kelas yang tergolong pasif.

Taktik pembelajaran merupakan gaya seseorang dalam melaksanakan metode atau teknik pembelajaran tertentu yang sifatnya individual.<sup>7</sup> Misalnya terdapat dua orang sama-sama menggunakan metode ceramah, tetapi mungkin akan sangat berbeda dalam taktik yang digunakannya. Dalam penyajiannya, yang satu cenderung banyak diselingi humor karena memang dia memiliki *sense of humor* yang tinggi sementara yang satunya lagi kurang memiliki *sense of humor* tetapi lebih banyak menggunakan alat bantu elektronik karena memang dia sangat menguasai bidang itu. Dalam hal ini pembelajaran akan menjadi sebuah ilmu sekaligus juga seni.

Terbentuklah apa yang disebut model pembelajaran apabila antara pendekatan, strategi, metode, teknik dan bahkan taktik pembelajaran sudah terangkai menjadi satu kesatuan yang utuh. Model pembelajaran merupakan suatu perencanaan atau suatu pola yang digunakan sebagai pedoman dalam merencanakan pembelajaran di kelas atau pembelajaran dalam tutorial.<sup>8</sup> Model pembelajaran dimaksudkan sebagai

---

<sup>6</sup>Kokom Komalasari, *Pembelajaran Kontekstual Konsep dan Aplikasi* (Cet. III, Bandung: PT Refika Aditama, 2013), h.56.

<sup>7</sup>Kokom Komalasari, *Pembelajaran Kontekstual Konsep dan Aplikasi*, h.56.

<sup>8</sup>Trianto, *Model Pembelajaran Terpadu dalam Teori dan Praktek* (Jakarta: Prestasi Pustaka, 2007), h. 1.

pola interaksi peserta didik dan guru di dalam kelas yang menyangkut strategi, pendekatan, metode, dan teknik pembelajaran yang diterapkan dalam pelaksanaan kegiatan belajar mengajar di kelas. Jadi, model pembelajaran pada dasarnya merupakan bentuk pembelajaran yang tergambar dari awal sampai akhir yang disajikan secara khas oleh guru. Dengan kata lain, model pembelajaran merupakan bungkus atau bingkai dari penerapan suatu pendekatan, metode, dan teknik pembelajaran.

## 2. Model Pembelajaran *Contextual Teaching and Learning* (CTL)

Pembelajaran CTL menjadi pilihan model pembelajaran yang sesuai dan efisien untuk mencapai tujuan pendidikan dan tujuan penelitian ini.

Hakikat model pembelajaran CTL akan dibahas dalam beberapa bagian, yakni pengertian model pembelajaran CTL, ciri-ciri model pembelajaran CTL, perbedaan model pembelajaran CTL dengan pembelajaran konvensional, langkah-langkah model pembelajaran CTL dan indikator pembelajaran CTL.

### a. Pengertian model pembelajaran CTL

CTL adalah suatu strategi pembelajaran yang menekankan kepada proses keterlibatan siswa secara penuh untuk dapat menemukan materi yang dipelajari dan menghubungkannya dengan situasi kehidupan nyata sehingga mendorong siswa untuk dapat menerapkannya dalam kehidupan mereka.<sup>9</sup> Boleh dikatakan pembelajaran CTL bukan hanya sekedar pembelajaran yang berkaitan teori akan tetapi *action* peserta didik sangat penting untuk mengaitkan dengan situasi kehidupan nyata peserta didik.

---

<sup>9</sup> Wina Sanjaya, *Strategi Pembelajaran Berorientasi Standar Pendidikan*, h. 255.

Sistem CTL adalah sebuah proses pendidikan yang bertujuan menolong para siswa melihat makna di dalam materi akademik yang mereka pelajari dengan cara menghubungkan subjek-subjek akademik dengan konteks kehidupan keseharian mereka, yaitu dengan konteks pribadi, sosial, dan budaya mereka. Untuk mencapai tujuan ini, sistem tersebut meliputi delapan komponen berikut: membuat keterkaitan-keterkaitan yang bermakna, melakukan pekerjaan yang berarti, melakukan pembelajaran yang diatur sendiri, melakukan kerja sama, berfikir kritis dan kreatif, membantu individu untuk tumbuh dan berkembang, mencapai standar yang tinggi, dan menggunakan penilaian autentik.<sup>10</sup> Sistem CTL ini membuat sebuah penalaran menjadi bentuk yang nyata dalam artian mengubah suatu hal yang abstrak ke dalam bentuk konkrit.

CTL merupakan suatu proses pembelajaran holistik yang bertujuan untuk membelajarkan peserta didik dalam memahami bahan ajar secara bermakna (*meaningfull*) yang dikaitkan dengan konteks kehidupan nyata baik berkaitan dengan kehidupan pribadi, agama, sosial, ekonomi, kultural, dan sebagainya, sehingga peserta didik memperoleh ilmu pengetahuan dan keterampilan yang dapat diaplikasikan dan ditransfer dari suatu konteks permasalahan yang satu ke permasalahan lainnya.<sup>11</sup> CTL ini berkaitan langsung dengan sebuah peristiwa yang akan menjadikan pembelajaran bagi peserta didik. Peristiwa tersebut akan menjadi sebuah pengalaman bagi peserta didik, hal ini relevan dengan sebuah pepatah yang mengatakan bahwa pengalaman adalah guru terbaik.

---

<sup>10</sup>Elaine B. Johnson, *Contextual Teaching and Learning (CTL)* (Bandung; Mizan, 2014), h. 67.

<sup>11</sup>Cucu Suhana, *Konsep Strategi Pembelajaran* (Bandung; PT Refika Aditama, 2014), h. 67.

Untuk memahami hubungan teori dan implementasinya dalam dunia pendidikan, ada empat konsep kunci yang saling terkait, yaitu *teaching*, *learning*, *instruction*, dan *curriculum*. Keempat konsep itu saling terkait sebagai berikut.

*Teaching* adalah refleksi sistem kepribadian sang guru yang bertindak secara profesional; *learning* adalah refleksi sistem kepribadian siswa yang menunjukkan perilaku yang terkait dengan tugas yang diberikan; *instruction* adalah sistem sosial tempat berlangsungnya mengajar dan belajar; sedangkan *curriculum* adalah sistem sosial yang berujung pada sebuah rencana untuk pengajaran

Contoh pengaitan CTL dikelas pada proses pembelajaran pelajaran matematika :

“Menabung untuk Masa Pensiun: Ada dua rumus: satu, menentukan jumlah uang yang akan didapatkan setelah seorang menabung dalam jangka waktu tertentu ditambah bunga; rumus yang lain menentukan total uang yang akan diterima setelah seorang melakukan pembayaran dalam satu periode waktu tertentu. Para siswa kemudian diminta untuk menghitung dan membandingkan berbagai macam rencana pensiun menggunakan dua rumus tersebut. Para siswa harus membuat rencana pensiun berdasarkan data terkini.” Mereka belajar “presentase, evaluasi, rumus, pemecahan masalah, penukaran uang” dengan menggunakan kalkulator grafik dan lembar kerja computer. Para siswa melihat perbedaan jumlah uang apabila program pensiun dimulai lebih awal.”<sup>12</sup>

Berdasarkan beberapa pendapat diatas, maka dapat disimpulkan bahwa CTL adalah proses pembelajaran dan pengajaran secara konteks artinya bukan hanya

---

<sup>12</sup>Elaine B. Johnson, *Contextual Teaching and Learning (CTL)* (Bandung: Mizan, 2014), h. 110.

sebuah teori akan tetapi siswa ataupun guru dituntut untuk mengaitkan pelajaran tersebut dengan kehidupan nyata agar menjadi sebuah pembelajaran bermakna.

b. Ciri-ciri model pembelajaran CTL

Gambaran ciri-ciri CTL yakni:

- 1) Kerja sama antar peserta didik dan guru (*cooperative*)
- 2) Saling membantu antarpeserta didik dan guru (*assist*)
- 3) Belajar dengan bergairah (*enjoyfull meaning*)
- 4) Pembelajaran terintegrasi secara kontekstual
- 5) Menggunakan multimedia dan sumber belajar
- 6) Cara belajar siswa aktif (*Student Active Learning*)
- 7) Memberi dan berbagi pikiran bersama teman (*take and give*)
- 8) Siswa kritis dan guru kreatif
- 9) Dinding kelas dan lorong kelas penuh dengan karya siswa
- 10) Laporan siswa bukan hanya buku rapor, tetapi juga hasil karya siswa, laporan hasil praktikum, karangan siswa, dan sebagainya.<sup>13</sup>

c. Perbedaan model pembelajaran CTL dengan pembelajaran konvensional

Apa perbedaan pokok antara pembelajaran CTL dan pembelajaran konvensional seperti yang banyak diterapkan di sekolah sekarang ini ?

Dijelaskan secara singkat perbedaan kedua model tersebut dilihat dari konteks tertentu, yakni :

- 1) CTL menempatkan siswa sebagai subjek belajar, artinya siswa berperan aktif dalam setiap proses pembelajaran dengan cara menemukan dan menggali sendiri materi pelajaran. Sedangkan dalam pembelajaran konvensional siswa

---

<sup>13</sup>Cucu Suhana, *Konsep Strategi Pembelajaran* (Bandung: PT Refika Aditama, 2014), h. 68.

ditempatkan sebagai objek belajar yang berperan sebagai penerima informasi secara pasif

- 2) Pembelajaran CTL, siswa belajar melalui kegiatan kelompok ,seperti kerja kelompok, berdiskusi, saling menerima dan memberi. Sedangkan dalam pembelajaran konvensional siswa lebih banyak belajar secara individual dengan menerima, mencatat dan menghafal materi pelajaran.
- 3) Pembelajaran CTL dikaitkan dengan kehidupan nyata secara real. Sedangkan dalam pembelajaran konvensional, pembelajaran bersifat teoritis dan abstrak.
- 4) Kemampuan didasarkan atas pengalaman. Sedangkan dalam pembelajaran konvensional kemampuan diperoleh melalui latihan-latihan.
- 5) Tujuan akhir dari proses pembelajaran melalui CTL adalah kepuasan diri, sedangkan dalam pembelajaran konvensional, tujuan akhir adalah nilai atau angka.
- 6) Tindakan atau perilaku dibangun atas kesadaran diri sendiri, misalnya individu tidak melakukan perilaku tertentu karena ia menyadari bahwa perilaku itu merugikan dan tidak bermanfaat. Sedangkan dalam pembelajaran konvensional, tindakan atau perilaku individu didasarkan oleh faktor dari luar dirinya, misalnya individu tidak melakukan sesuatu disebabkan takut hukuman atau sekedar untuk memperoleh angka atau nilai dari guru. Pengetahuan yang dimiliki individu selalu berkembang dengan pengalaman yang dialaminya, oleh sebab itu setiap siswa bisa terjadi perbedaan dalam memaknai hakikat pengetahuan yang dimilikinya. Dalam pembelajaran konvensional hal ini tidak mungkin terjadi. Kebenaran yang dimiliki bersifat absolute dan final, oleh karena pengetahuan dikonstruksi oleh orang lain.

- 7) Pembelajaran CTL, siswa bertanggung jawab dalam monitor dan mengembangkan pembelajaran mereka masing-masing. Sedangkan dalam pembelajaran konvensional guru adalah penentu jalannya proses pembelajaran.
  - 8) Pembelajaran bisa terjadi dimana saja dalam konteks dan setting yang berbeda sesuai dengan kebutuhan. Sedangkan dalam pembelajaran konvensional pembelajaran hanya terjadi didalam kelas.
  - 9) Keberhasilan pembelajaran *Contextual Teaching and Learning* diukur dengan berbagai cara, misalnya dengan evaluasi proses, hasil karya siswa, penampilan, rekaman, observasi, wawancara dan lain. Sedangkan dalam pembelajaran konvensional keberhasilan pembelajaran hanya diukur dari tes.
- d. Langkah-langkah dalam pembelajan CTL

Pada penerapan metode CTL terdapat langkah-langkah yang dapat dilakukan. Keenam langkah dalam pembelajaran CTL yaitu sebagai berikut :

1) Tahap Pengenalan

Proses pembelajaran tahapan yang mendasar adalah tahapan pengenalan. Artinya bahwa untuk memulai suatu pembelajaran siswa harus dikenalkan dengan hal yang akan mereka pelajari. Hal ini akan sangat membantu peserta didik dalam mempersiapkan diri untuk melakukan tahapan selanjutnya di dalam proses pembelajaran.

2) Tahap Pengaitan

Tahapan pengaitan adalah tahapan dimana siswa diminta untuk mengaitkan pengetahuan baru yang didapatkannya dengan pengetahuan awal yang telah mereka miliki. Proses pengaitan tersebut pada akhirnya akan membentuk struktur

pengetahuan baru dalam diri peserta didik. Oleh karena itu, pembentukan pengetahuan baru dalam diri peserta didik sangat dipengaruhi oleh pengetahuan awal yang dimiliki dengan keterampilan pengaitan yang dilakukan oleh peserta didik terhadap hal baru yang didapatkan mereka.

### 3) Tahap Penafsiran

Proses pembelajaran konstruktivisme terdapat tahap penafsiran yang didalamnya siswa dituntut untuk menemukan dan menyimpulkan pengetahuan yang didaparkannya dengan interpretasi atau penafsiran yang didasarkan pada pengetahuan yang dimiliki sebelumnya. Proses penafsiran dilakukan dengan memadukan proses berfikir kritis, pengalaman belajar dan pengetahuan baru yang diperolehnya.

### 4) Tahap Implementasi

Tahap implementasi merupakan tahapan yang dilakukan oleh siswa dengan cara implementasikan materi keterampilan atau pengetahuan yang didapatkan mereka dari proses belajar ke dalam konteks kehidupan yang nyata. Artinya bahwa pengetahuan atau keterampilan yang mereka dapatkan dan telah dimiliki dikonkretisasikan ke dalam perilaku atau sikap mereka.

### 5) Tahap Refleksi

Metode kontekstual terdapat tahapan refleksi. Tahapan ini penting dilakukan agar pengalaman-pengalaman yang didapatkan selama proses pembelajaran dapat terekam secara baik dalam struktur kognisasi peserta didik. Refleksi juga sangat membantu peserta didik dalam menemukan kekurangan-kekurangan atau kelemahan-kelemahan selama mengikuti proses pembelajaran.



## 6) Tahap Evaluasi

Evaluasi merupakan tahapan terakhir dari langkah penerapan model CTL. Siswa pada tahapan ini dinilai secara autentik (*autentik asesement*) untuk menentukan sampai dimana pengetahuan dan kemampuan siswa setelah dilakukannya proses pembelajaran. Penilaian dilakukan dengan berbagai teknik baik teknik tes maupun nontes. Hal yang dievaluasi juga meliputi proses dan hasil pembelajaran.<sup>14</sup>

### 3. Koneksi Matematis

#### a. Pengertian Koneksi Matematis

Koneksi berasal dari kata *connection* yang berarti hubungan atau kaitan. *Mathematical Connection* atau koneksi matematika adalah pengkaitan matematika. Dalam pembelajaran matematika terdapat hubungan atau kaitan sebagai pengoneksi matematika.

Bruner dan Kennery dalam buku "*Teaching and Learning Mathematics in Secondary School*" mengemukakan teorema dalam proses belajar matematika (*Theorems on Learning Mathematics*) yaitu:

- 1) Teorema pengkonstruksikan (*Construction Theorem*) yang memandang pentingnya peran representasi terkait dengan konsep, prinsip, dan aturan matematika.
- 2) Teorema penotasian (*Notation Theorem*) yang mana representasi akan menjadi lebih sederhana manakala dengan menggunakan symbol
- 3) Teorema pengontrasan dan keragaman (*Theorem of Contrast and Variation*) yang memandang perlunya situasi yang kontras dan yang beragam

---

<sup>14</sup>Sigit Magun Wardoyo, *Pembelajaran Konstruktivisme* (Bandung: Alfabeta, 2013), h. 63-64.

- 4) Teorema koneksi (*Theorem of Connectivity*) yang melihat bahwa matematika adalah ilmu yang berhubungan/koheren dan tidak terpartisi atas berbagai cabangnya. Cabang-cabang dalam matematika, seperti aljabar, geometri, trigonometri, statistika, satu sama lain saling kait mengkait.<sup>15</sup>

Hal ini sejalan dengan paparan Sumarmo dalam skripsi “*Penerapan Contextual Teaching And Learning Untuk Meningkatkan Kemampuan Koneksi Dan Representasi Matematika Siswa Kelas VII-2 SMP Nurhasanah Medan*” menyatakan bahwa koneksi matematika (*Mathematical Connections*) merupakan kegiatan yang meliputi: mencari hubungan antara berbagai representasi konsep dan prosedur; memahami hubungan antar topik matematika; menggunakan matematika dalam bidang studi lain atau kehidupan sehari-hari; memahami representasi ekuivalen konsep yang sama; mencari koneksi satu prosedur lain dalam representasi yang ekuivalen; menggunakan koneksi antar topik matematika, dan antar topik matematika dengan topik lain.<sup>16</sup>

Menurut Sumarmo dalam skripsi “*Pengaruh Pendekatan Pembelajaran Kontekstual Terhadap Kemampuan Koneksi Matematika Siswa Pada Materi Bangun Ruang*” mengemukakan bahwa koneksi secara umum adalah suatu hubungan atau keterkaitan. Koneksi dalam kaitannya dengan matematika yang disebut dengan koneksi matematika dapat diartikan sebagai keterkaitan secara internal dan eksternal. Keterkaitan secara internal adalah keterkaitan antara konsep-konsep matematika yaitu

---

<sup>15</sup>Frederick H. Bell, *Teaching and Learning Mathematics in Secondary School* (Cet. II; Dubuque Iowa: Wm. C. Brown Company Publishers, 1978), h.143-144.

<sup>16</sup>Tua Halomoan Harahap, *Penerapan Contextual Teaching And Learning Untuk Meningkatkan Kemampuan Koneksi Dan Representasi Matematika Siswa Kelas VII-2 SMP Nurhasanah Medan*, Skripsi (Jurusan Pendidikan Matematika, Medan, 2012), h. 1.

berhubungan dengan matematika itu sendiri dan keterkaitan secara eksternal, yaitu keterkaitan antara matematika dengan kehidupan sehari-hari.<sup>17</sup>

Standar kemampuan koneksi dalam pembelajaran matematika yaitu mengenal dan menggunakan hubungan diantara ide-ide matematis, memahami bagaimana ide matematika saling berhubungan dan membangun ide satu sama lain untuk menghasilkan keseluruhan yang saling terkait, mengenal dan menerapkan ilmu matematika di luar konteks matematika. Berdasarkan paparan di atas dapat disimpulkan bahwa kemampuan koneksi matematis antar konteks eksternal di luar matematika dengan matematika saling keterkaitan satu sama lain. Materi dalam matematika memiliki keterkaitan antara satu unit dengan unit yang lain. Karena itu kemampuan seseorang dalam mengkoneksikan antar unit sangat diperlukan dalam memecahkan masalah matematika. Mata pelajaran matematika diberikan pada siswa sejak dari sekolah dasar, sekolah menengah pertama, sekolah menengah atas, hingga perguruan tinggi. Salah satu tujuan yang diharapkan adalah tercapainya kemampuan siswa untuk berpikir kritis, logis, kreatif, serta dapat mengaitkan masalah-masalah matematika yang sedang dihadapinya.<sup>18</sup> Sebagaimana yang dijelaskan bahwa koneksi matematis sangat penting dalam penyelesaian masalah matematik.

Keterkaitan antar konsep atau prinsip dalam matematika memegang peranan yang sangat penting dalam mempelajari matematika. Dengan pengetahuan itu maka siswa memahami matematika secara lebih menyeluruh dan lebih mendalam.

---

<sup>17</sup>Rachmawati, *Pengaruh Pendekatan Pembelajaran Kontekstual Terhadap Kemampuan Koneksi Matematika Siswa Pada Materi Bangun Ruang*, Skripsi (Jurusan Pendidikan Matematika Universitas Negeri Gorontalo, Gorontalo, 2013), h. 6.

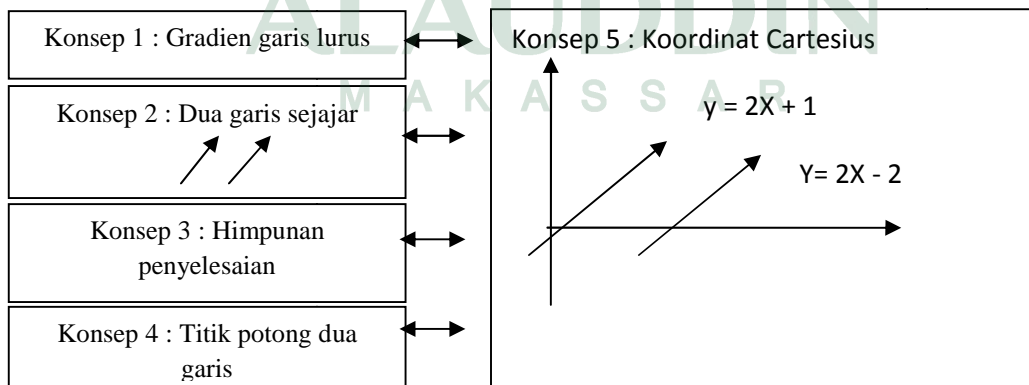
<sup>18</sup>Cut Musriliyani, *Pengaruh Pembelajaran Contextual Teaching and Learning (CTL) Terhadap Kemampuan Koneksi Matematis Siswa SMP Ditinjau dari Gender*, Skripsi (Universitas Syah Kulla Aceh, Aceh, 2015), h.50.

Koneksi matematik yang mengaitkan antara materi perbandingan dengan masalah kehidupan sehari-hari. Soal yang diberikan kepada peserta didik misalnya “amatilah gambar dibawah ini ! gambar A adalah gambar foto yang terbesar berukuran  $12 \times 14$  sedangkan gambar B adalah gambar foto yang berukuran  $3 \times 4$ . Apakah kedua gambar foto dibawah bersifat proporsi ?



**Gambar 2.1 : Contoh koneksi matematika dalam kehidupan sehari-hari**

Contoh koneksi antar konsep dalam matematika adalah pengkaitan antara konsep kesejajaran dua garis, kesamaan gradien, dan menggambar grafik pada koordinat Cartesius. Soal yang diberikan kepada peserta didik misalnya “Selidiki apakah garis  $y = 2x + 1$  sejajar dengan garis  $y = 2x - 2$ ”. Koneksi yang dapat dilakukan siswa misalnya:



**Gambar 2.2 : Koneksi antar konsep matematika**

Pada koordinat cartesius sebagai hasil akhir dari penyelesaian soal matematika gambar diatas terbentuk dari kaitan konsep-konsep matematika. Pada konsep pertama merupakan “persamaan garis lurus pada satu titik”; konsep kedua berkaitan dengan “garis dan sudut”; konsep ketiga yakni “himpunan”; dan pada konsep keempat “hubungan antara dua garis”. Dengan melakukan pengkaitan sebagaimana ilustrasi diatas maka konsep-konsep matematika terlihat menjadi satu kesatuan yang digunakan secara bersamaan untuk menyelesaikan masalah.

b. Analisis kegiatan yang terlibat dalam tugas koneksi matematis

Untuk memperoleh koneksi matematika yang baik dibutuhkan analisis kegiatan yang terlibat dengan menggunakan indikator koneksi matematis sebagai berikut:

- 1) Memahami representasi ekuivalen suatu konsep, proses, atau prosedur matematik.
- 2) Mencari hubungan berbagai representasi konsep, proses, atau prosedur matematik
- 3) Memahami hubungan antar topik matematika.
- 4) Menerapkan matematika dalam bidang lain atau dalam kehidupan sehari-hari.
- 5) Mencari hubungan satu prosedur dengan prosedur lain dalam representasi yang ekuivalen.
- 6) Menerapkan hubungan antartopik matematika dan antar topik matematika dengan topik disiplin ilmu lainnya.

Pentingnya pemilikan kemampuan koneksi matematik terkandung dalam tujuan pembelajaran matematika sekolah menengah (KTSP 2006, NCTM, 1989), yaitu: memahami konsep matematika, menjelaskan keterkaitan antarkonsep dan mengaplikasikan konsep atau algoritma secara luwes, akurat, efisien, dan tepat dalam pemecahan masalah.<sup>19</sup>

Berdasarkan kajian teori diatas, secara umum terdapat tiga aspek kemampuan koneksi matematika yang dapat digunakan dalam penelitian ini dengan indikator-indikator yaitu:

- a) Mengenali dan memanfaatkan hubungan-hubungan antara gagasan dalam matematika.

Dalam hal ini, koneksi dapat membantu siswa untuk memanfaatkan konsep-konsep yang telah mereka pelajari dengan konteks baru yang akan dipelajari oleh siswa dengan cara menghubungkan satu konsep dengan konsep lainnya sehingga siswa dapat mengingat kembali tentang konsep sebelumnya yang telah siswa pelajari, dan siswa dapat memandang gagasan-gagasan baru tersebut sebagai perluasan dari konsep matematika yang sudah dipelajari sebelumnya. Siswa mengenali gagasan dengan menuliskan apa yang diketahui dan ditanyakan dalam menjawab soal dan siswa memanfaatkan gagasan dengan menuliskan gagasan-gagasan tersebut untuk membuat model matematika yang digunakan dalam menjawab soal.

- b) Memahami bagaimana gagasan-gagasan dalam matematika saling berhubungan dan mendasari satu sama lain untuk menghasilkan suatu keutuhan koheren

---

<sup>19</sup>Heris Hendriana, *Penilaian Belajar Matematika* (Bandung: PT Refikaaditama, 2014), h. 27.

Pada tahap ini siswa mampu melihat struktur matematika yang sama dalam *setting* yang berbeda, sehingga terjadi peningkatan pemahaman tentang hubungan antar satu konsep dengan konsep lainnya

- c) Mengenali dan menerapkan matematika dalam konteks-konteks diluar matematika

Konteks-konteks eksternal matematika pada tahap ini berkaitan dengan hubungan matematika dengan kehidupan sehari-hari, sehingga siswa mampu mengkoneksikan antara kejadian yang ada pada kehidupan sehari-hari (dunia nyata) ke dalam model matematika.

### ***B. Hasil Penelitian yang Relevan***

Beberapa penelitian sebelumnya yang berkaitan dengan efektivitas penerapan model pembelajaran CTL adalah sebagai berikut:

1. Cut musriliani, Marwan dan B.I Anshari dalam skripsi “Pengaruh Pembelajaran CTL terhadap Kemampuan Koneksi Matematis Siswa SMP Ditinjau dari Gender” diperoleh hasil bahwa ada pengaruh pembelajaran CTL terhadap kemampuan koneksi matematis siswa SMP kelas VIII ditinjau dari gender
2. Gustine Primadya Anandita dalam skripsi “Analisis Kemampuan Koneksi Matematis Siswa SMP Kelas VII F SMP Negeri 1 Jepara Pada Materi Kubus dan Balok” dengan jumlah sampel 37 siswa diperoleh bahwa 18 siswa termasuk dalam kategori “kurang sekali”, 10 siswa dalam kategori “kurang”, 6 siswa dalam kategori “cukup”, 2 siswa dalam kategori “baik” dan 1 siswa dalam kategori “baik sekali”

3. Sugiman dalam skripsi “Koneksi Matematik dalam Pembelajaran Matematika di Sekolah Menengah Pertama” diperoleh bahwa tingkat kemampuan koneksi matematik siswa hanya rata-rata 53,8%, capaian ini tergolong rendah.
4. Ferdy Arif Tohopi dalam skripsi “Pengaruh Penerapan Pendekatan Pembelajaran Kontekstual (CTL) terhadap Kemampuan Koneksi Matematis Siswa Kelas XI SMA Terpadu Wira Bhakti Pada Pokok Bahasan Turunan ” dilihat hasil bahwa diterapkannya pendekatan pembelajaran kontekstual pada kelas eksperimen memiliki pengaruh terhadap kemampuan koneksi matematis siswa
5. Arisan Candra Nainggolan dalam skripsi “Penerapan Pembelajaran Kontekstual Untuk Meningkatkan Kemampuan Komunikasi dan Koneksi Matematis Siswa SMP Pencawan Medan” ditinjau dari keseluruhan siswa, rata-rata peningkatan kemampuan koneksi matematis siswa yang menggunakan CTL lebih baik dari pada siswa yang pembelajarannya menggunakan PMB

Berdasarkan kelima penelitian terdahulu yang dikemukakan diatas, jelas terlihat bahwa masing-masing penelitian tersebut mempunyai judul dan ruang lingkup tersendiri, dan penelitian tersebut berbeda dengan penelitian yang akan saya lakukan yaitu yang berjudul “Efektivitas Penerapan Model Pembelajaran Contextual Teaching and Learning (CTL) Terhadap Kemampuan Koneksi Matematis Peserta Didik Kelas VII SMP Negeri 3 Pattallassang Kab. Gowa”. Inilah yang menjadi perbedaan penelitian ini dengan penelitian sebelumnya disamping tempat pelaksanaannya.



### *C. Kerangka Berpikir*

Matematika sebagai suatu disiplin ilmu yang melatih siswa untuk berpikir secara logis, rasional, kritis, dan cermat harus mampu menopang kemajuan pendidikan nasional. Begitu pentingnya matematika, tidak sedikit orang tua pada masa lalu dan orang awam saat ini yang beranggapan bahwa matematika bisa digunakan untuk memprediksi keberhasilan seseorang. Menurut mereka, jika seorang siswa berhasil mempelajari matematika dengan baik maka ia diprediksi akan berhasil juga mempelajari mata pelajaran lain, begitu pula sebaliknya. Akan sangat sulit bahkan tidak mungkin bagi seseorang untuk hidup di bagian bumi ini tanpa sedikitpun memanfaatkan matematika.

Kendalanya kebanyakan siswa sepakat bahwa matematika adalah pelajaran yang paling sulit dan menakutkan. Persepsi yang seperti ini yang harus dihilangkan karena akan menjadi penyebab ketidakberhasilan belajar siswa dalam bidang matematika. Persepsi ini muncul karena pada keadaan yang sebenarnya siswa tidak menguasai konsep dengan benar.

Konsep dasar matematika merupakan pengetahuan dan kemampuan dasar yang harus dikuasai terlebih dahulu sebelum mempelajari matematika selanjutnya. Ketika akan mempelajari topik berikutnya maka topik sebelumnya harus dikuasai terlebih dahulu, karena syarat untuk bisa berlanjut mempelajari ke topik berikutnya yaitu harus menguasai topik sebelumnya. Mempelajari matematika harus bertahap dan terstruktur dimulai dari hal sederhana hingga berlanjut ke hal kompleks.

Sebagian besar pembelajaran persekolahan di Indonesia masih menampilkan ciri-ciri sistem belajar tradisional yang menggunakan waktu siswa hanya dihabiskan untuk mengisi buku tugas, mendengarkan pengajar dan menyelesaikan latihan-

latihan. Aspek dari proses pembelajaran itu dinilai mengandung banyak kelemahan yang bahkan secara agregat menjadi kontraproduktif terhadap pengembangan diri dan kompetensi siswa. Untuk itu, guru hendaknya memiliki kemampuan mengorganisasikan materi pembelajaran, mulai dari memilih buku teks pembelajaran hingga mengembangkan keterkaitan materi dengan konteks lingkungan kehidupan siswa serta materi pembelajaran lain, baik dalam satu mata pelajaran maupun di luar mata pelajaran

Munculnya model pembelajaran CTL sebagai upaya mewujudkan tujuan pendidikan dari segi pengelolaan ilmiah terkhusus pada mata pelajaran matematika di harapkan mampu mengatasi persepsi siswa yang menyatakan bahwa matematika adalah pelajaran yang sulit, rumit dan menakutkan.

Cut musriliani, Marwan dan B.I Anshari telah melakukan penelitian terhadap kemampuan koneksi matematis siswa SMP dengan penerapan model pembelajaran CTL memperoleh hasil bahwa ada pengaruh pembelajaran CTL terhadap kemampuan koneksi matematis siswa SMP kelas VIII ditinjau dari gender.

Gustine Primadya Anandita dalam skripsinya dengan jumlah sampel 37 siswa menunjukkan hasil analisis kemampuan koneksi matematis siswa SMP kelas VII F SMP Negeri 1 Jepara pada materi kubus dan balok yang menggunakan model pembelajaran CTL terdapat 18 siswa termasuk dalam kategori kurang sekali, 10 siswa dalam kategori kurang, 6 siswa dalam kategori cukup, 2 siswa dalam kategori baik dan 1 siswa dalam kategori baik sekali tingkat kemampuan koneksi matematik siswa hanya rata-rata 53,8%, capaian ini tergolong cukup baik.

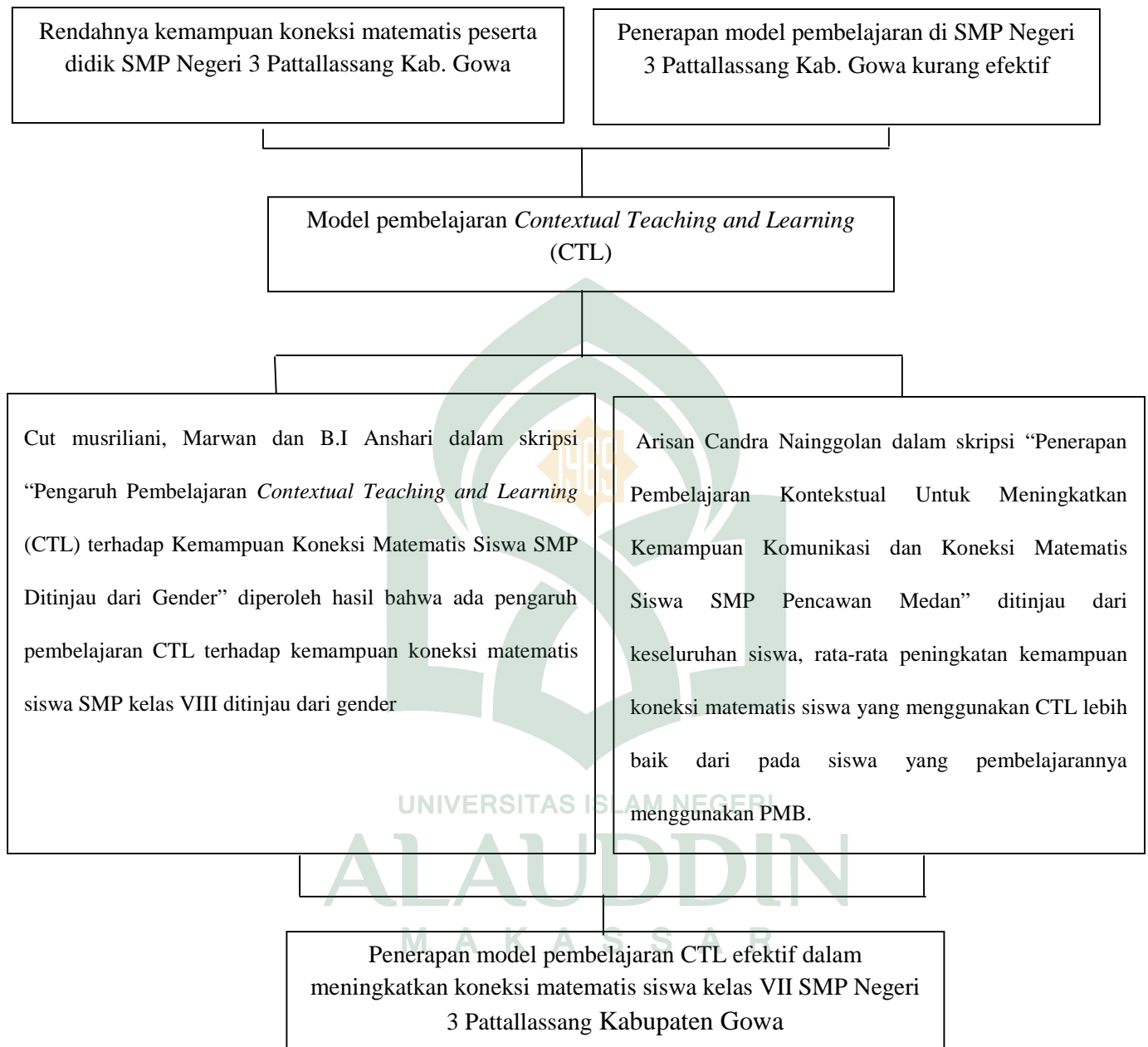
Tahun Ferdy Arif Tohopi dalam peneltian eksperimennya pada sekolah SMA Terpadu Wira Bhakti kelas XI menggunakan materi turunandengan model

pembelajaran CTL menunjukkan hasil analisis deskriptif dan uji kemampuan koneksi matematis bahwa pada kelas eksperimen tersebut ada pengaruh model pembelajaran CTL terhadap kemampuan koneksi matematis siswa.

Arisan Candra Nainggolan dalam skripsi “Penerapan Pembelajaran Kontekstual Untuk Meningkatkan Kemampuan Komunikasi dan Koneksi Matematis Siswa SMP Pencawan Medan” ditinjau dari keseluruhan siswa, rata-rata peningkatan kemampuan koneksi matematis siswa yang menggunakan CTL lebih baik dari pada siswa yang pembelajarannya menggunakan Pembelajaran Model Biasa (PMB).

Model pembelajaran CTL adalah model pembelajaran yang dianggap menyenangkan bagi siswa sebab siswa mampu menerapkan teori dalam kehidupan sehari-hari terutama bila diterapkan dalam pembelajaran matematika. Meskipun pada awalnya, siswa memandang matematika itu sulit, tetapi dengan model yang menyenangkan, maka siswa akan terus semangat untuk belajar matematika. Jadi, koneksi matematis yang rendah disebabkan karena model pembelajaran yang digunakan kurang sesuai. Sehingga dari hal tersebut digunakan model pembelajaran yang bisa mengaktifkan siswa yaitu model pembelajaran CTL. Dari perubahan model yang digunakan maka koneksi matematis peserta didik akan semakin meningkat.

Berdasarkan uraian di atas maka kerangka pikir dalam penelitian ini sebagai berikut:



**Gambar 2.3. Kerangka Pikir**

Diduga rendahnya kemampuan koneksi matematis peserta didik SMP Negeri 3 Pattallassang Kabupaten Gowa dikarenakan model pembelajaran yang kurang efektif. Jika model pembelajaran CTL diterapkan secara efektif di SMP Negeri 3

Pattallassang Kabupaten Gowa maka mampu meningkatkan kemampuan koneksi matematis peserta didik SMP Negeri 3 Pattallassang Kabupaten Gowa. Pemikiran ini diperkuat dengan ditemukannya lima penelitian sebelumnya yang berkaitan erat dengan penelitian saat ini. Dari lima penelitian tersebut disimpulkan bahwa model pembelajaran CTL mampu meningkatkan kemampuan koneksi matematis siswa. Sehingga demikian peneliti mengambil kesimpulan bahwa penerapan model pembelajaran CTL efektif dalam meningkatkan koneksi matematis peserta didik kelas VII SMP Negeri3 Pattallassang Kabupaten Gowa.

#### **D. Hipotesis**

Hipotesis penelitian adalah dugaan sementara terhadap masalah penelitian yang kebenarannya masih harus diuji secara empiris. Secara implicit hipotesis itu juga menyatakan prediksi.<sup>20</sup> Sedangkan menurut Sugiyono memberikan pengertian bahwa hipotesis merupakan jawaban sementara terhadap rumusan masalah penelitian, dimana rumusan masalah penelitian telah dinyatakan dalam bentuk kalimat pertanyaan.<sup>21</sup>

Sesuai dengan pemilihan pokok permasalahan yang diajukan dan kerangka pikir yang melandasi penelitian ini, maka perumusan hipotesis penelitian dapat dirumuskan sebagai berikut: “Penerapan model pembelajaran *Contextual Teaching and Learning* (CTL) efektif terhadap kemampuan koneksi matematis siswa kelas VII SMPN 3 Pattallassang Kabupaten Gowa”.

---

<sup>20</sup>Sumadi Suryabrata, *Metodologi Penelitian* (Jakarta: PT Raja grafindo persada, 2014), h. 21.

<sup>21</sup>Sugiyono, *Metode Penelitian Kuantitatif Kualitatif dan R&D* (Cet. VI; Bandung: Alfabeta, 2009), h. 64.

## BAB III

### METODOLOGI PENELITIAN

#### A. Pendekatan, Jenis, dan Desain Penelitian

##### 1. Pendekatan penelitian

Pendekatan penelitian atau metode statistika yang digunakan adalah penelitian kuantitatif. Penelitian kuantitatif merupakan metode-metode untuk menguji teori-teori dengan cara meneliti hubungan antarvariabel, variabel-variabel diukur dengan instrumen penelitian yang menghasilkan data berbentuk angka-angka dan dianalisis dengan prosedur-prosedur statistik, menggunakan asumsi-asumsi untuk menguji teori, mengontrol penjelasan-penjelasan alternatif dan bertujuan untuk mengetahui apakah generalisasi-generalisasi prediktif dari teori yang diselidiki dapat terbukti kebenarannya.<sup>1</sup>

##### 2. Jenis Penelitian

Penelitian ini menggunakan penelitian eksperimen dengan jenis *Quasi-Experiment*. Jenis penelitian ini menggunakan dua kelompok yaitu kelompok eksperimen dan kelompok kontrol yang bertujuan untuk mengetahui efektivitas penerapan model pembelajaran *Contextual Teaching and Learning* (CTL).

##### 3. Desain Penelitian

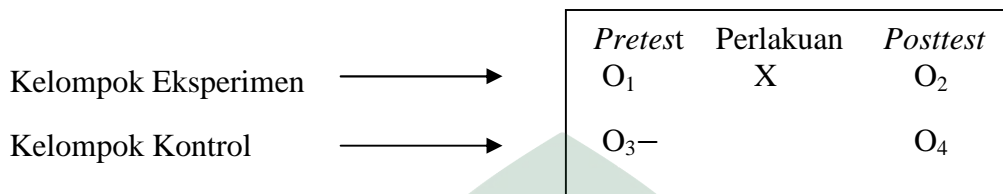
Desain penelitian yang digunakan dalam penelitian dengan pola *non-equivalent control group design*. Dalam pelaksanaan penelitian ini kelompok eksperimen dan kelompok kontrol diatur secara intensif sehingga kedua variabel mempunyai katakteristik yang sama atau mendekati sama. Ada perbedaan mendasar

---

<sup>1</sup>Kadir, *Statistika Terapan* (Cet. I; Jakarta: PT Rajagrafindo Persada, 2015), h.1.

dari kedua kelompok ini yaitu kelompok eksperimen mendapatkan perlakuan tertentu sedangkan kelompok kontrol diberikan perlakuan seperti keadaan biasanya.

Secara umum model penelitian eksperimen ini disajikan sebagai berikut:



**Gambar 3.1 : Desain Penelitian *Non Equivalent Control Group Desain***

Keterangan:

- O<sub>1</sub> = Pretest kelompok eksperimen
- O<sub>2</sub> = Posttest kelompok eksperimen
- O<sub>3</sub> = Pretest kelompok kontrol
- O<sub>4</sub> = Posttest kelompok kontrol
- X = Perlakuan dengan menggunakan model pembelajaran CTL
- = Perlakuan dengan tanpa menggunakan model pembelajaran CTL

## **B. Populasi dan Sampel**

### **1. Populasi**

Dalam suatu penelitian, penentuan populasi mutlak dilakukan. Hal ini disebabkan karena populasi memberikan batasan terhadap objek yang diteliti dan memberikan batas-batas generalisasi bagi kesimpulan penelitian.

Sugiyono mengungkapkan bahwa populasi adalah wilayah generalisasi yang terdiri atas objek/subjek yang mempunyai kualitas dan karakteristik tertentu yang ditetapkan oleh peneliti untuk dipelajari dan kemudian ditarik kesimpulannya. Jadi populasi bukan hanya orang, tetapi juga objek dan benda-benda alam yang lain.

Populasi juga bukan sekedar jumlah yang ada pada objek/subjek yang dipelajari, tetapi meliputi seluruh karakteristik/sifat yang dimiliki oleh subyek atau objek itu.<sup>2</sup>

M. Iqbal Hasan mengungkapkan bahwa populasi adalah keseluruhan nilai yang mungkin, hasil pengukuran ataupun perhitungan kualitatif dan kuantitatif mengenai karakteristik tertentu dari semua anggota kumpulan yang lengkap dan jelas yang ingin dipelajari sifat-sifatnya<sup>3</sup>.

Populasi yang di maksud dalam penelitian ini adalah seluruh siswa kelas VII SMPN 3 Pattallassang Kabupaten Gowa yang terdiri atas tiga kelas yaitu VII<sub>1</sub>, VII<sub>2</sub>, VII<sub>3</sub>. Untuk lebih jelasnya dapat dilihat tabel berikut :

Kelas	Jumlah Siswa
VII <sub>1</sub>	33 siswa
VII <sub>2</sub>	35 siswa
VII <sub>3</sub>	33 siswa
Total	101 Siswa

**Tabel 3.1 : Populasi**  
**Sumber Data : Kantor Tata Usaha SMP Negeri 3 Pattallassang Kab. Gowa**

Berdasarkan uraian beberapa definisi di atas dapat dipahami bahwa populasi adalah keseluruhan objek yang akan di teliti dengan segala karakteristik yang dimilikinya. Dalam hal ini populasi yang akan diteliti oleh penulis adalah siswa kelas VII SMP Negeri 3 Pattallassang Kabupaten Gowa.

<sup>2</sup>Sugiyono, *Metode Penelitian Kuantitatif, Kualitatif, dan R&D* (Cet. XI; Bandung: Alfabeta, 2010), h. 80.

<sup>3</sup>M. Iqbal Hasan. *Pokok-Pokok Materi Statistik 2 (Statistik Inferensial)* (Cet. VI; Jakarta: Bumi Aksara. 2010), h. 12.



## 2. Sampel

Muhammad Arif Tiro, mengatakan sampel adalah sejumlah anggota yang dipilih/diambil dari suatu populasi.<sup>4</sup> Sejalan dengan hal tersebut, Nana Sudjana dan Ibrahim menerangkan bahwa sampel adalah sebagian dari populasi.<sup>5</sup>

Pengambilan sampel dalam penelitian ini dengan menggunakan teknik *stratified sampling*. *Stratified sampling* merupakan teknik pengambilan sampel berdasarkan kelas-kelas atau kelompok-kelompok yang sudah ada. Di bagi menjadi strata-strata berdasarkan tugas-tugas atau tingkatan-tingkatan.

### C. Variabel Penelitian dan Definisi Operasional Variabel

#### 1. Variabel Penelitian

Variabel X : Model pembelajaran *Contextual Teaching and Learning* (CTL)

Variabel Y : Kemampuan Koneksi Matematis SMP Negeri 3 Pattallassang

#### 2. Definisi Operasional Variabel

Pengertian definisi operasional variabel dimaksudkan untuk memahami secara konkrit setiap konsep atau variabel yang bersifat abstrak sehingga dapat dihindari tafsiran yang berbeda-beda terhadap variabel yang dimaksud. Beberapa istilah yang digunakan dalam penelitian ini adalah sebagai berikut:

##### a. Model Pembelajaran CTL

Model CTL yang dimaksud peneliti yaitu model pembelajaran yang menekankan kepada proses keterlibatan siswa secara penuh untuk dapat menemukan materi matematika dan menghubungkannya dengan situasi kehidupan nyata.

---

<sup>4</sup>Muhammad Arif Tiro, *Dasar-Dasar Statistika* (Cet. I; Makassar: Andira Publisher, 2008), h.4.

<sup>5</sup>Nana Sudjana dan Ibrahim, *Penelitian dan Penilaian Pendidikan* (Bandung: Baru Algasindo. 2004), h. 85.

#### b. Koneksi Matematis

Koneksi matematis dalam pelajaran matematika yang dimaksud peneliti pada dasarnya memuat sejumlah konsep yang saling berhubungan/berelasi, sehingga seorang individu mampu menyusun/mengonstruksi dan membuat/mengkreasi pemahaman konsep matematis. Dalam penelitian ini soal yang diberikan menuntut penalaran tinggi dalam proses penyelesaiannya, sehingga dapat digunakan untuk mengetahui kemampuan koneksi matematis siswa. Indikator soal tes kemampuan koneksi matematis dalam penelitian ini diuraikan sebagai berikut:

- 1) Menemukan hubungan dari berbagai representasi tentang konsep dan prosedur matematika.
- 2) Memahami hubungan antar topik dalam matematika.
- 3) Mampu menggunakan matematika dalam penyelesaian masalah dalam kehidupan sehari-hari.

#### ***D. Teknik Pengumpulan Data***

Metode pengumpulan data yang dilakukan untuk memperoleh data dalam penelitian ini adalah metode tes. Tes adalah serentetan pertanyaan atau latihan serta alat lain yang digunakan untuk mengukur keterampilan, pengetahuan, inteligensi, kemampuan atau bakat yang dimiliki oleh individu atau kelompok.<sup>6</sup> Untuk mengukur kemampuan koneksi matematis digunakan instrument berbentuk tes.

#### ***E. Instrumen Penelitian***

Instrumen yang digunakan dalam penelitian ini adalah instrumen tes yang digunakan untuk mengetahui koneksi matematis siswa kelas VII SMP Negeri 3 Pattallassang. Materi yang nantinya akan digunakan adalah materi perbandingan

---

<sup>6</sup>Suharsimi Arikunto. *Prosedur Penelitian atau Pendekatan Praktik* (Cet XV; Jakarta: Rineka Cipta, 2013), h. 193.

dengan bentuk soal uraian. Adapun kisi-kisi instrument yang digunakan adalah sebagai berikut :

<b>Standar Kompetensi</b>	<b>Kompetensi Dasar</b>	<b>Indikator Pembelajaran</b>	<b>Jumlah Item</b>
Menggunakan bentuk aljabar, persamaan dan pertidaksamaan linier satu variabel, dan perbandingan dalam pemecahan masalah.	Memahami konsep perbandingan dan menggunakan bahasa perbandingan dalam mendeskripsikan hubungan dua pecahan	Memahami konsep perbandingan dua besaran atau lebih.	<b>1</b>
		Memahami masalah yang berkaitan dengan perbandingan	<b>2</b>
		Menyelesaikan perbandingan dua besaran dengan satuan yang sama	<b>3</b>
		Menemukan perbandingan dua besaran dengan satuan yang berbeda	<b>4</b>
		Mendeskripsikan hubungan dua besaran dengan menggunakan bahasa perbandingan	<b>5</b>

**Tabel 3.2 : Kisi-kisi instrument tes**

#### **F. Validitas dan Reliabilitas Instrumen**

Sebelum instrumen digunakan untuk mengumpulkan data dari subyek penelitian, terlebih dahulu dilakukan uji coba instrumen. Hal ini dimaksudkan untuk memperoleh alat ukur yang valid dan reliabel. Uji coba instrumen dilakukan pada 10 siswa kelas VII di SMPN 3 Pattallassang yang berada di luar sampel penelitian dengan memberikan tes berupa *pre-test* dan *post-test*. Adapun hasil dari uji coba instrumen tersebut kemudian diuji validitas dan reliabilitasnya untuk melihat sejauh mana instrumen yang disusun untuk penelitian ini memenuhi persyaratan sebagai alat ukur yang baik.

## 1. Uji Validitas Instrument

Validitas tes adalah ketetapan alat penilaian sehingga betul-betul dapat menilai apa yang seharusnya dinilai. Dengan demikian, dapat dikatakan bahwa uji validitas tes merupakan tahap pengujian terhadap instrumen tes untuk diketahui kelayakan penggunaannya sebagai alat pengumpulan data dalam penelitian. Sebuah tes dikatakan memiliki validitas jika hasilnya sesuai dengan kriterium, dalam arti memiliki kesejajaran antara hasil tes tersebut dengan kriterium.<sup>7</sup> Pengujian validitas instrument penelitian, yakni:

- a. Uji validitas menggunakan rumus korelasi *Product Moment* dengan persamaan sebagai berikut:

$$r_x = \frac{n \sum X - \sum X \sum Y}{\sqrt{(n \sum X^2 - (\sum X)^2)(n \sum Y^2 - (\sum Y)^2)}} \dots \dots \dots 8$$

Keterangan:

X = jumlah skor item

Y = jumlah skor total item

X<sup>2</sup> = kuadrat dari X

Y<sup>2</sup> = kuadrat dari Y

r<sub>x</sub> = koefisien korelasi antara skor butir x dengan skor butir y

n = banyaknya siswa yang mengikuti tes.<sup>9</sup>

Kriteria Pengujian:

<sup>7</sup>Suharsimi Arikunto, *Dasar-dasar Evaluasi Pendidikan Edisi 2*, h. 85.

<sup>8</sup>Anas Sudijono, *Pengantar Statistik Pendidikan* (Edisi I; Jakarta: Rajawali Pers, 2012), h. 206.

<sup>9</sup>Suharsimi Arikunto, *Dasar-dasar Evaluasi Pendidikan Edisi 2*, h. 85.

Penafsiran harga koefisien korelasi dilakukan dengan membandingkan nilai  $r_x$  dengan harga kritik. Adapun harga kritik untuk validitas butir instrumen adalah 0,3. Artinya apabila  $r_x$  lebih besar atau sama dengan 0,3 ( $r_x \geq 0,3$ ), nomor butir tersebut dapat dikatakan valid. Sebaliknya apabila  $r_x$  lebih kecil dari 0,3 ( $r_x < 0,3$ ) maka nomor butir tersebut tidak valid. Penentuan batas minimal suatu butir instrument dianggap valid apabila memiliki korelasi 0,3 terhadap skor total dengan asumsi bahwa besarnya pengaruh atau determinan butir terhadap total instrumen =  $(r)^2 = (0,3)^2 = 0,09$ , dibulatkan menjadi 0,1 atau 1%. Butir instrumen yang memiliki sumbangan terhadap total butir instrumen kurang dari 1% dianggap butir tersebut kurang bermakna terhadap keberadaan instrumen secara keseluruhan.<sup>10</sup> Adapun hasil uji validitas tes adalah sebagai berikut:

1) Uji Validitas Tes *Pretest*

Sebuah item atau butir soal dikatakan valid apabila mempunyai dukungan yang besar terhadap skor total.<sup>11</sup> Dalam uji validitas item atau butir soal, jika nilai  $r_x \geq 0,3$  maka item atau butir soal dinyatakan valid sebaliknya jika  $r_x < 0,3$  maka item atau butir soal dinyatakan tidak valid. Berdasarkan hasil tes *Pretest* dan *Posttest* (lihat lampiran C) dan peneliti telah melakukan analisis validitas item atau validitas butir soal (lihat lampiran C<sub>1</sub> – C<sub>10</sub>) diperoleh hasil sebagai berikut:

Butir	Nilai Korelasi	Keterangan
1	0,450	Valid
2	0,852	Valid

<sup>10</sup>Eko Putro Widyoko, *Evaluasi Program Pembelajaran* (Cet V; Yogyakarta: Pustaka Pelajar 2013), h. 149.

<sup>11</sup>Suharsimi Arikunto, *Dasar-dasar Evaluasi Pendidikan Edisi 2*, h. 90.

3	0,492	Valid
4	0,657	Valid
5	0,467	Valid
6	0,549	Valid
7	9,247	Valid
8	0,817	Valid
9	0,623	Valid
10	0,876	Valid

**Harga kritik = 0,3**

**Tabel 3.3 : Hasil Uji Validitas Tes *Pretest* Menggunakan Rumus *Product Moment***

Berdasarkan tabel di atas, butir yang memiliki nilai korelasi ( $r$ ) 0,3 merupakan butir yang valid. Sebaliknya, item yang memiliki nilai korelasi ( $r$ ) < 0,3 merupakan butir yang tidak valid. Sehingga dapat disimpulkan bahwa uji validitas instrument *pretest* terdapat 10 butir soal valid dan tidak ada butir soal yang tidak valid.

2) Uji validitas tes *Posttest*

Dalam uji validitas item atau butir soal, jika nilai  $r_x$   $\geq$  harga kritik maka item atau butir soal dinyatakan valid sebaliknya jika  $r_x <$  harga kritik maka item atau butir soal dinyatakan tidak valid. Berdasarkan hasil tes *Pretest* dan *Posttest* (lihat lampiran C) dan peneliti telah melakukan analisis validitas item atau validitas butir soal (lihat lampiran C<sub>11</sub> – C<sub>20</sub>) diperoleh hasil sebagai berikut:

Butir	Nilai Korelasi	Keterangan
1	-0,123	Tidak Valid

2	0,561	Valid
3	0,755	Valid
4	0,730	Valid
5	0,787	Valid
6	0,807	Valid
7	0,569	Valid
8	0,320	Valid
9	0,134	Tidak Valid
10	0,473	Valid

**Harga kritik = 0,3**

**Tabel 3.4 : Hasil Uji Validitas Tes *Posttest* Menggunakan Rumus *Product Moment***

Berdasarkan tabel di atas, butir yang memiliki nilai korelasi ( $r$ )  $\geq 0,3$  merupakan butir yang valid. Sebaliknya, item yang memiliki nilai korelasi ( $r$ )  $< 0,3$  merupakan butir yang tidak valid. Sehingga dapat disimpulkan bahwa uji validitas instrument *posttest* terdapat 8 butir soal valid dan ada 2 butir soal yang tidak valid.

b. Uji validitas menggunakan aplikasi *SPSS 20*

*SPSS* merupakan *software* aplikasi statistika pertama kali dibuat tahun 1968 oleh Norman H. Nie, C. Hadlai Hull, dan Dale H. Bent, ketiganya adalah mahasiswa dari *Stanford University*. *Software* ini menjadi populer setelah diterbitkannya *user manual SPSS* oleh penerbit terkenal *McGraw-Hill*. Pada awal pemunculannya *SPSS* diperuntukkan untuk mengolah data untuk ilmu sosial, sehingga saat itu *SPSS* adalah singkatan *Statistical Package for The Social Sciences*, sekarang telah diperluas

penggunaanya untuk berbagai ilmu dan untuk melayani berbagai jenis user. Keanjangannya *SPSS* sekarang menjadi *Statistical Product and Service Solution*.<sup>12</sup>

Analisis validitas menggunakan *SPSS* dilakukan dengan urutan langkah:1) membuka program, 2) memasukkan data, 3) mengolah data dan 4) menganalisis *output*. Analisis validitas menggunakan *SPSS* diperoleh hasil sebagai berikut:

1) Uji validitas tes *Pretest*

Dalam uji validitas item atau butir soal menggunakan *SPSS 20 for Windows*, jika nilai  $r_x$  sig. 0,3 maka item atau butir soal dinyatakan valid sebaliknya jika  $r_x < 0,3$  maka item atau butir soal dinyatakan tidak valid. Berdasarkan hasil tes *pretest* dan *posttest* (lihat lampiran C) dan peneliti telah melakukan analisis validitas item atau validitas butir soal (lihat lampiran C<sub>1</sub> – C<sub>10</sub>) diperoleh hasil sebagai berikut:

Butir	Nilai Korelasi	Keterangan
1	0,745	Valid
2	0,821	Valid
3	0,492	Valid
4	0,657	Valid
5	0,434	Valid
6	0,549	Valid
7	0,925	Valid
8	0,944	Valid
9	0,748	Valid
10	0,953	Valid

<sup>12</sup>Kadir, *Statistika Terapan* (Edisi I; Jakarta: Rajawali Pers, 2015), h. 37.



**Tabel 3.5 : Hasil Uji Validitas Tes *Pretest* Menggunakan Aplikasi *SPSS 20***

Berdasarkan tabel di atas, butir yang memiliki nilai korelasi ( $r$ )  $\geq 0,3$  merupakan butir yang valid. Sebaliknya, item yang memiliki nilai korelasi ( $r$ )  $< 0,3$  merupakan butir yang tidak valid. Sehingga dapat disimpulkan bahwa uji validitas instrument *Posttest* menggunakan aplikasi *SPSS 20* terdapat 10 butir soal valid dan tidak ada butir soal yang tidak valid.

2) Uji validitas tes *Posttest*

Dalam uji validitas item atau butir soal koneksi matematis *Posttest* menggunakan *SPSS 20 for Windows*, jika nilai  $r_x$   $\geq 0,3$  maka item atau butir soal dinyatakan valid sebaliknya jika  $r_x < 0,3$  maka item atau butir soal dinyatakan tidak valid. Berdasarkan hasil tes *Pretest* dan *Posttest* (lihat lampiran C) dan peneliti telah melakukan analisis validitas item atau validitas butir soal (lihat lampiran C<sub>11</sub> – C<sub>20</sub>) diperoleh hasil sebagai berikut:

Butir	Nilai qKorelasi	Keterangan
1	0,876	Valid
2	0,561	Valid
3	0,755	Valid
4	0,729	Valid
5	0,787	Valid
6	0,811	Valid
7	0,625	Valid
8	0,320	Valid
9	0,134	Tidak Valid

10	0,473	Valid
----	-------	-------

**Tabel 3.6: Hasil Uji Validitas Tes *Posttest* Menggunakan Aplikasi SPSS 20**

Berdasarkan tabel di atas, butir yang memiliki nilai korelasi ( $r$ )  $> 0,3$  merupakan butir yang valid. Sebaliknya, item yang memiliki nilai korelasi ( $r$ )  $< 0,3$  merupakan butir yang tidak valid. Sehingga dapat disimpulkan bahwa uji validitas instrument *Posttest* menggunakan aplikasi SPSS 20 terdapat 9 butir soal valid dan ada 1 butir soal yang tidak valid.

Setelah melakukan uji validitas menggunakan rumus angka kasar *Product Moment* dan juga menggunakan aplikasi SPSS 20 for Windows peneliti mengambil kesimpulan bahawa hanya ada 5 butir soal yang digunakan dalam instrument. Butir yang tidak valid dari hasil kedua pengujian validitas dihapuskan dalam penelitian dan hanya dipilih 5 butir soal yang valid dari hasil kedua pengujian validitas yang telah dilakukan.

## 2. Uji Reliabilitas Instrumen

Pengujian realibilitas instrument penelitian dilakukan untuk mengetahui konsistensi hasil tes. Untuk menghitung reliabilitas perangkat tes digunakan dengan 2 cara yakni:

- 1) Rumus yang sesuai dengan bentuk tes uraian, yaitu rumus *Alpha* dengan rumus sebagai berikut :

$$r_1 = \left( \frac{n}{n-1} \right) \times \left( 1 - \frac{\sum \sigma_i^2}{\sigma_t^2} \right)$$

Keterangan:

$\sum \sigma_i^2$  = Jumlah varian skor item

$\sigma_t^2$  = Varians total

$n$  = Banyaknya butir sampel

Untuk mengetahui apakah instrumen tersebut reliabel atau tidak, langkah selanjutnya adalah mengonsultasikan dengan harga kritik atau standar reliabilitas. Harga kritik atau standar reliabilitas instrumen adalah 0,7. Artinya instrumen dikatakan reliabel jika mempunyai nilai koefisien *alpha sekurang-kurangnya* 0,7.<sup>13</sup> Berdasarkan tabel penolong analisis item *Pretest* dan *Posttest* untuk uji reliabilitas (lihat lampiran C<sub>21</sub> dan C<sub>22</sub>) diperoleh hasil sebagai berikut:

Instrument Tes	R <sub>11</sub>	N
Pretest	1,110	10
Posttest	1,111	10

**Tabel 3.7: Reliability Statistics Menggunakan Rumus *Alpha***

2) Menggunakan aplikasi *SPSS 20 for Windows*

Adapun hasil uji reliabilitas untuk masing-masing instrument dalam penelitian ini menggunakan aplikasi *SPSS 20 for windows* dan dengan bantuan tabel penolong analisis item (lihat lampiran C<sub>21</sub> dan C<sub>22</sub>) dapat dilihat pada tabel berikut:

Instrument Tes	R <sub>11</sub>	N
Pretest	1,110	10
Posttest	1,111	10

**Tabel 3.8 : Reliability Statistics Menggunakan *SPSS 20 for Windows***

Berdasarkan tabel di atas, indeks reliabilitas instrument dapat dilihat pada kolom *Cronbach's Alpha*. Indeks reliabilitas masing-masing instrument, yaitu 0,897 untuk pretest, dan 0,771 untuk posttest. Karena indeks nilai alpha untuk masing-

<sup>13</sup> Eko Putro Widyoko, *Evaluasi Program Pembelajaran* (Cet V; Yogyakarta: Pustaka Pelajar 2013), h. 165.

masing instrumen lebih besar dari harga kritik indeks reliabilitas instrumen 0,7, maka dapat disimpulkan bahwa instrument dalam penelitian ini reliabel.

### **G. Teknik Analisis Data**

Pada tahap analisis data yang didasarkan data sampel, dianalisis dengan menggunakan 2 teknik yakni teknik analisis statistik deskriptif dan teknik analisis statistik inferensial. Pemilihan teknik analisis statistika deskriptif dan inferensial dalam penelitian didasarkan pada skala hasil pengukuran nominal, ordinal, interval, dan rasio.

#### **1. Analisis Statistik Deskriptif**

Sugiyono menjelaskan bahwa statistik deskriptif adalah statistik yang berfungsi untuk mendeskripsikan atau memberi gambaran terhadap objek yang diteliti melalui data sampel atau populasi sebagaimana adanya, tanpa melakukan analisis dan membuat kesimpulan yang berlaku untuk umum.<sup>14</sup> Analisis statistik deskriptif bertujuan untuk mengetahui hasil pelaksanaan model pembelajaran CTL terhadap koneksi matematis siswa, dan mengetahui hasil pelaksanaan tanpa menggunakan model pembelajaran CTL terhadap koneksi matematis siswa. Penggunaan teknik analisis statistika deskriptif disajikan sebagai berikut :

- a. Menentukan skor maksimum ( $X_{maks}$ )
- b. Menentukan skor minimum ( $X_{min}$ )
- c. Membuat tabel frekuensi, dengan langkah-langkah sebagai berikut:<sup>15</sup>
  - 1) Mengurutkan data dari skor terendah hingga skor tertinggi
  - 2) Menentukan rentang kelas atau range (R), yaitu selisih skor tertinggi dan skor terendah

<sup>14</sup>Sugiyono, *Statistika untuk Penelitian* (Cet. XXVI; Bandung: Alfabeta, 2015), h. 29.

<sup>15</sup>Kadir, *Statistika Terapan*, h. 58.

$$R = X_{\text{maks}} - X_{\text{min}}$$

- 3) Menentukan banyak kelas interval (BK)

$$BK = 1 + 3,3 \log n$$

Keterangan:

BK = banyak kelas interval

n = jumlah data observasi

log = logaritma

- 4) Menentukan Panjang kelas interval (P)

$$P = \frac{R}{BK}$$

Keterangan:

P = panjang kelas

R = Rentang

BK= Banyak kelas interval

- 5) Menentukan nilai tengah ( $X_i$ ), penentuan nilai tengah dapat di cari dengan rumus sebagai berikut:

a)  $X_i = X \frac{n+1}{2}$  bila jumlah data (n) ganjil, atau

b)  $X_i = \frac{1}{2} \left( X \frac{n}{2} + X \left( \frac{n}{2} + 1 \right) \right)$  bila jumlah data (n) genap<sup>16</sup>

- 6) Menetapkan data pertama dengan cara menggunakan data terkecil sebagai data batas bawah kelas interval. Hal yang perlu diperhatikan dalam menyusun kelas kelas interval adalah bahwa kelas interval terakhir harus memuat data terbesar.

- d. Membuat persentase (%)

$$P = \frac{f}{N} \times 100 \%$$

keterangan:

<sup>16</sup>Kadir, *Statistika Terapan* (Cet. I; Jakarta: PT Rajagrafindo Persada, 2015), h. 58.

P : Angka persentase

f : Frekuensi yang di cari persentasenya

N: Banyaknya sampel responden.<sup>17</sup>

- e. Membuat ukuran rata-rata ( $\bar{x}$ ) pemusatan data, dengan langkah-langkah sebagai berikut:

$$\bar{x} = \frac{\sum_{i=1}^n f_i x_i}{n}$$

Keterangan:

$\bar{x}$  : Rata-rata data

f : Bobot untuk nilai  $x_i$

$x_i$  : Nilai ke-I

- f. Membuat ukuran penyebaran data dengan menghitung standar deviasi ( $S_D$ )

$$S_D = \sqrt{\frac{\sum f (x_i - \bar{x})^2}{(n-1)}} \dots\dots\dots 18$$

- g. Membuat tabel skor bertujuan untuk melakukan kategorisasi menggunakan rumus sebagai berikut:

a) Sangat tinggi = MI + (1,8 × STDEV Ideal) s/d Nilai Skor Maksimum

b) Tinggi = MI + (0,6 × STDEV Ideal) s/d MI + (1,8 × STDEV Ideal)

c) Sedang = MI – (0,6 × STDEV Ideal) s/d MI + (0,6 × STDEV Ideal)

d) Rendah = MI – (1,8 × STDEV Ideal) s/d MI – (0,6 × STDEV Ideal)

e) Sangat Rendah = Nilai Skor Minimum s/d MI – (1,8 × STDEV Ideal)

<sup>17</sup>Anas Sudijono, *Pengantar Statistik Pendidikan* (Jakarta : Raja Grafindo Persada, 2004), h.

<sup>18</sup>Sugiyono, *Statistika Untuk Penelitian* (Cet XXVI; Bandung: Alfabeta, 2015), h. 57.

Keterangan:

MI = Mean Ideal,

$$\text{Rumus MI} = \frac{N \bar{m} + N \bar{m}}{2}$$

STDEV Ideal = Standar Deviasi Ideal,

$$\text{Rumus STDEV Ideal} = \frac{N \bar{m} + N \bar{m}}{jv \quad nk \quad +1} \dots\dots 19$$

- h. Membuat grafik/diagram batang sebagai penggambaran keseluruhan sifat data secara visual

## 2. Analisis Statistik Inferensial

Statistik ini digunakan untuk keperluan pengujian hipotesis penelitian yang diajukan dan untuk mengetahui apakah terdapat pengaruh model pembelajaran *Contextual Teaching and Learning* (CTL) terhadap koneksi matematis siswa kelas VII SMP Negeri 3 Pattallassang Kabupaten Gowa. Pada bagian statistik inferensial dilakukan beberapa pengujian, pertama dilakukan pengujian dasar yaitu uji normalitas, uji homogenitas varians, uji hipotesis dan uji efisiensi relatif..

### a. Uji Normalitas Data

Uji normalitas data dimaksudkan apakah data-data yang digunakan berdistribusi normal atau tidak. Uji normalitas berguna untuk menentukan data yang telah dikumpulkan berdistribusi normal atau diambil dari populasi normal.

Pengujian normalitas data hasil penelitian dengan menggunakan *Chi-Square* dilakukan dengan langkah sebagai berikut :<sup>20</sup>

#### 1) Perumusan hipotesis

$H_0$  : sampel berasal dari populasi berdistribusi normal

<sup>19</sup> Eko Putro Widoyoko, *Evaluasi Program Pembelajaran* (Cet V; Yogyakarta: Pustaka Pelajar, 2013), h. 238.

<sup>20</sup> Kadir, *Statistika Terapan* (Cet. I; Jakarta: PT Rajagrafindo Persada, 2015), h. 149.

$H_1$  : Sampel berasal dari populasi berdistribusi tidak normal

- 2) Data dikelompokkan ke dalam distribusi normal
- 3) Menentukan proporsi ke-j ( $P_j$ )
- 4) Menentukan  $100 P_j$  yaitu persentase luas interval ke-j dari suatu distribusi normal melalui transformasi ke skor baku:

$$Z_i = \frac{x_i - \bar{x}}{s}$$

- 5) Menghitung nilai  $\chi^2_{hitung}$  melalui rumus sebagai berikut:

$$\chi^2_{hitung} = \frac{n}{1} \sum \frac{(P_j - \frac{1}{n})^2}{\frac{1}{n}}$$

- 6) Menentukan  $\chi^2_{tabel}$  pada derajat bebas (db) = k-3, dimana k banyaknya kelompok

- 7) Kriteria pengujian.

Jika  $\chi^2 \leq \chi^2_{tabel}$  maka  $H_0$  diterima

Jika  $\chi^2 > \chi^2_{tabel}$  maka  $H_0$  ditolak

- 8) Kesimpulan

$\chi^2_{hitung} \leq \chi^2_{tabel}$  : Sampel berasal dari populasi berdistribusi normal

$\chi^2_{hitung} > \chi^2_{tabel}$  : Sampel berasal dari populasi berdistribusi tidak normal

#### b. Uji Homogenitas Varians

Pengujian ini dilakukan karena peneliti akan menggeneralisasikan kesimpulan akhir penelitian atau hipotesis ( $H_0$  atau  $H_1$ ) yang dicapai dari sampel terhadap populasi. Dalam artian bahwa apabila data yang diperoleh homogen maka kelompok-kelompok sampel berasal dari populasi yang memiliki variansi yang sama. Untuk



pengujian homogenitas dalam penelitian ini dilakukan dengan dua cara perhitungan, yakni:

- 1) Menggunakan perhitungan manual uji F dengan rumus sebagai berikut:

$$F = \frac{\text{varians terbesar}}{\text{varians terkecil}} = \frac{M_{\text{terbesar}}}{M_{\text{terkecil}}} \text{ dengan: } \dots\dots\dots^{21}$$

$db_1$ (varians terbesar sebagai pembilang) =  $(n_1 - 1)$

$db_2$  (varians terbesar sebagai penyebut) =  $(n_2 - 1)$

Adapun hipotesis statistiknya:

$$H_0 : \sigma_1^2 = \sigma_2^2$$

$$H_1 : \sigma_2^2 > \sigma_1^2$$

Perhitungan pengujian kelompok pada taraf signifikansi = 0,05. Kriteria pengujian adalah jika  $F_{\text{Hitung}} < F_{\text{Tabel}}$  maka  $H_0$  diterima. Pada taraf nyata  $F_{\text{Tabel}}$  didapat dari distribusi F dengan derajat kebebasan masing-masing sesuai dengan db pembilang dan db penyebut.  $F_{\text{tabel}} = F_{\text{hitung}}(0,05;db_1;db_2)$ .

- 2) Menggunakan perhitungan aplikasi *SPSS 20 for Windows*

- a) Masukkan data pada *Data View*
- b) Buka menu utama *Analyze* dan klik *Compare Means*
- c) Kemudian klik *One-way Anova*
- d) Pindahkan variabel ke dalam *Dependent List* dan variabel kelompok ke *Factor*, kemudian klik *Options*
- e) Selanjutnya pilih *Homogeneity of Variance test* kemudian klik *Continue* lalu Ok.
- f) Akan muncul *Output SPSS* dan Interpretasi.

---

<sup>21</sup>Kadir, *Statistika Terapan* (Edisi I; Jakarta: Rajawali Pers, 2015), h. 162.

Perhitungan pengujian kelompok pada taraf signifikansi  $\alpha = 0,05$ . Kriteria pengujian adalah jika sig. *Test of Homogeneity of Variance*  $> 0,05$ , maka  $H_0$  diterima. Dengan demikian data kelompok tersebut adalah homogen.

### C. Uji Hipotesis

Pengujian hipotesis digunakan untuk menguji dugaan sementara yang dirumuskan dalam hipotesis penelitian sebagai berikut:

$$H_0 : \sim_1 = \sim_2$$

$$H_1 : \sim_1 \neq \sim_2$$

Keterangan:

$H_0$  : Tidak terdapat perbedaan kemampuan koneksi matematis yang diajar menggunakan model CTL pada siswa kelas VII SMP Negeri 3 Pattallassang Kab. Gowa

$H_1$  : Terdapat perbedaan kemampuan koneksi matematis yang diajar menggunakan model CTL pada siswa kelas VII SMP Negeri 3 Pattallassang Kab. Gowa

$\mu_1$  : Rata-rata tingkat koneksi matematis peserta didik yang menggunakan model CTL.

$\mu_2$  : Rata-rata tingkat hasil belajar matematika peserta didik tanpa menggunakan model CTL.

Adapun cara untuk mengetahui ada tidaknya perbedaan pada tingkat hasil belajar matematika antara peserta didik yang menggunakan model CTL dengan peserta didik yang tidak menggunakan model CTL dilakukan teknik statistik (uji t).

Pengujian hipotesis dimaksudkan untuk menjawab dugaan sementara yang telah diajukan. Pengujian hipotesis dilakukan menggunakan uji-t. Uji-t digunakan

dengan melihat variansi data. Jika data yang dibandingkan adalah homogen maka menggunakan rumus *Polled Varians* sedangkan jika data yang dibandingkan bersifat tidak homogen maka menggunakan rumus *Separated Varians*

1) Uji t menggunakan rumus *Polled Varians* sebagai berikut:

$$t = \frac{\bar{x}_1 - \bar{x}_2}{\sqrt{\frac{(n_1-1)S_1^2 + (n_2-1)S_2^2}{n_1 + n_2 - 2} + \left(\frac{1}{n_1} + \frac{1}{n_2}\right)}} \dots\dots^{22}$$

Keterangan:

$\bar{x}_1$  = Rata-rata hitung pada kelompok eksperimen

$\bar{x}_2$  = Rata-rata hitung pada kelompok kontrol

$S_1$  = Variansi pada kelompok eksperimen

$S_2$  = Variansi pada kelompok kontrol

$n_1$  = Jumlah sampel kelompok eksperimen

$n_2$  = Jumlah sampel kelompok kontrol

Hipotesis penelitian akan diuji dengan kriteria pengujian adalah :

- a) Jika  $t_{hit} < t_{ci}$  maka  $H_0$  ditolak dan  $H_1$  diterima. Hal ini berarti ada perbedaan kemampuan koneksi matematis yang diajar menggunakan model CTL pada siswa kelas VII SMP Negeri 3 Pattalassang
- b) Jika  $t_{hit} > t_{ci}$  maka  $H_0$  diterima dan  $H_1$  ditolak. Hal ini berarti tidak terdapat perbedaan kemampuan koneksi matematis yang diajar menggunakan model CTL pada siswa kelas VII SMPN 3 Pattalassang.

---

<sup>22</sup>M. Iqbal Hasan, *Pokok-pokok Materi Statistik 2 (Statistik Inferensial)*, (Cet. VI; Jakarta: Bumi Aksara. 2010), h. 154.

2) Uji t untuk varians yang berbeda menggunakan rumus *Separated Varians*:

$$t = \frac{\bar{x}_1 - \bar{x}_2}{\sqrt{\frac{S_1^2}{n_1} + \frac{S_2^2}{n_2}}}$$

Keterangan:

$\bar{x}_1$  = Rata-rata hitung pada kelompok eksperimen

$\bar{x}_2$  = Rata-rata hitung pada kelompok kontrol

$S_1$  = Variansi pada kelompok eksperimen

$S_2$  = Variansi pada kelompok kontrol

$n_1$  = Jumlah sampel kelompok eksperimen

$n_2$  = Jumlah sampel kelompok kontrol

Hipotesis penelitian akan diuji dengan kriteria pengujian adalah :

- a) Jika  $t_{hit} < t_{t}$  maka  $H_0$  ditolak dan  $H_1$  diterima. Hal ini berarti ada perbedaan kemampuan koneksi matematis yang diajar menggunakan model CTL pada siswa kelas VII SMP Negeri 3 Pattallassang Kab. Gowa
- b) Jika  $t_{hit} > t_{t}$  maka  $H_0$  diterima dan  $H_1$  ditolak. Hal ini berarti tidak terdapat perbedaan kemampuan koneksi matematis yang diajar menggunakan model CTL pada siswa kelas VII SMPN 3 Pattallassang.

#### d. Uji Efisiensi Relatif

Adapun cara untuk melihat efektivitas koneksi matematis antara peserta didik yang menggunakan model CTL dengan peserta didik yang tidak menggunakan model CTL di kelas VII SMP Negeri 3 Pattallassang Kabupaten Gowa menggunakan rumus efisiensi relatif, sebagai berikut:

$$R(\theta_2, \theta_1) = \frac{E(\theta_1 - \theta)^2}{E(\theta_2 - \theta)^2} \text{ atau } \frac{V_{\theta_1}}{V_{\theta_2}} \dots\dots\dots^{23}$$

Keterangan :

R = Efisiensi relatif


$\theta_1$  = Penduga 1

$\theta_2$  = penduga 2

$V_{\theta_1}$  = Variansipenduga 1

$V_{\theta_2}$  = Variansipenduga 2

Jika  $R > 1$ , secara relative  $\theta_2$  lebih efisien dari pada  $\theta_1$ , sebaliknya jika  $R < 1$ , secara relatif  $\theta_1$  lebih efisien dari pada  $\theta_2$ .




---

<sup>23</sup>M. Iqbal Hasan, *Pokok-Pokok Materi Statistik 2 (Statistik Inferensial)*, (Cet VI; Jakarta: Bumi Aksara, 2010), h. 114.

## BAB IV

### HASIL PENELITIAN DAN PEMBAHASAN

#### A. Hasil Penelitian

Hasil penelitian ini merupakan jawaban dari rumusan masalah yang telah ditetapkan sebelumnya yang dapat menguatkan sebuah hipotesis atau jawaban sementara terdapat 3 item rumusan masalah. Pada rumusan masalah 1 dan 2 akan dijawab menggunakan analisis deskriptif, sedangkan pada rumusan masalah ke 3 akan dijawab dengan menggunakan analisis inferensial sekaligus akan menjawab hipotesis yang telah ditetapkan. Penelitian ini dilaksanakan pada tanggal 24 Januari sampai 18 Februari 2017. Pada saat penelitian peneliti menggunakan dua kelas yang berbeda dengan kondisi kelas yang homogen, menerapkan model pembelajaran CTL dan tidak menerapkan model pembelajaran CTL. Berdasarkan hasil penelitian yang telah dilakukan di SMP Negeri 3 Pattallassang Kabupaten Gowa diperoleh data sebagai berikut:

#### 1. Deskripsi Tingkat Kemampuan Koneksi Matematis Siswa Kelas VII SMP Negeri 3 Pattallassang tanpa Menerapkan Model Pembelajaran *Contextual teaching and Learning* (CTL)

Berdasarkan *pretest* dan *posttest* yang diberikan pada siswa di kelas kontrol tanpa menggunakan model pembelajaran CTL pada proses pembelajaran di kelas VII<sub>1</sub> mata pelajaran matematika didapatkan hasil sebagai berikut (lihat lampiran D<sub>1</sub>) :

Statistik	Nilai Statistik Kelas VII <sub>1</sub>	
	<i>Pretest</i> Kelas Kontrol	<i>Posttest</i> Kelas Kontrol
Jumlah Sampel	33	33

Nilai Terendah	49	55
Nilai Tertinggi	83	85

**Tabel 4.1 : Nilai Statistik *Pretest* dan *Posttest* Koneksi Matematis pada Kelas Kontrol VII<sub>1</sub>**

Berdasarkan tabel di atas, maka dapat diketahui bahwa skor maksimum yang diperoleh *pretest* tanpa menggunakan model pembelajaran CTL adalah 83, sedangkan skor minimum *Pretest* adalah 49. Skor maksimum yang diperoleh *posstest* tanpa menggunakan model pembelajaran CTL adalah 85 sedangkan skor minimum *Posttest* adalah 55.

a. Deskripsi koneksi matematis *Pretest* Kelas Kontrol VII<sub>1</sub>

Hasil analisis statistik deskriptif *pretest* kelas kontrol adalah sebagai berikut:

- 1) Menentukan skor maksimum ( $X_{maks}$ ) = 83
- 2) Menentukan skor minimum ( $X_{min}$ ) = 49
- 3) Menentukan rentang kelas (R)

$$\begin{aligned} R &= X_{maks} - X_{min} \\ &= 83 - 49 \\ &= 34 \end{aligned}$$

- 4) Menentukan banyak kelas kontrol (BK)

$$\begin{aligned} K &= 1 + (3,3 \log n) \\ &= 1 + (3,3 \log 33) \\ &= 1 + (3,3 \times 1,51) \\ &= 5,98 \text{ (dibulatkan ke-6)} \end{aligned}$$

- 5) Menentukan panjang kelas/interval kelas (P)

$$P = \frac{R}{K}$$

$$= \frac{3}{6}$$

= 5,6 (di cukupkan menjadi 6)

6) Menentukan nilai tengah ( $X_i$ ) menggunakan rumus data (n) genap

$$X_i = \frac{1}{2} \left( X_{\frac{n}{2}} + X_{\left(\frac{n}{2} + 1\right)} \right)$$

7) Menentukan persentase (%) untuk tiap interval

$$P = \frac{f}{N} \times 100 \%$$

Interval	Nilai Tengah ( $X_i$ )	Frekuensi ( $f_i$ )	$f_i \cdot X_i$	Persentase (%)
49 – 54	51,5	8	412	24,3
55 – 60	57,5	14	805	42,4
61 – 66	63,5	4	254	12,1
67 – 72	69,5	2	139	6,0
73 – 78	75,5	4	302	12,
79 – 84	81,5	1	81,5	3,0
<b>Jumlah</b>	399	33	1993,5	100

**Tabel 4.2 : Distribusi Frekuensi dan Persentase Pretest pada Kelas Kontrol**

Tabel distribusi frekuensi dan persentase *pretest* di atas menunjukkan bahwa frekuensi 14 merupakan frekuensi tertinggi berada pada interval 55 – 60, dengan persentase masing-masing 42,4% dan 1 merupakan frekuensi terendah yang berada pada interval 79 – 84 dengan persentase 3%.

8) Menentukan nilai rata-rata ( $\bar{x}$ )

Berdasarkan tabel diatas, diperoleh rata-rata sebagai berikut:

$$\begin{aligned} \bar{x} &= \frac{\sum_{i=1}^n f_i x_i}{n} \\ &= \frac{1993,5}{33} \\ &= 60,40 \end{aligned}$$

Jadi, nilai rata-rata *Pretest* koneksi matematis pada kelas kontrol adalah 60,40.



9) Menentukan standar deviasi/simpangan baku ( $S_D$ )

Standar deviasi/simpangan baku pada *Pretest* kelas kontrol adalah sebagai berikut :

Interval	$f_i$	$X_1$	$(x_i - \bar{x})$	$(x_i - \bar{x})^2$	$f_i \cdot (x_i - \bar{x})^2$
49 – 54	8	51,5	-8,9	79,21	633,68
55 – 60	14	57,5	-2,9	8,41	117,74
61 – 66	4	63,5	3,1	9,61	38,44
67 – 72	2	69,5	9,1	82,81	165,62
73 – 78	4	75,5	15,1	228,01	912,04
79 – 84	1	81,5	21,1	445,21	445,21
<b>Jumlah</b>	33	399	30,4	853,26	2312,73

**Tabel 4.3 : Standar Deviasi *Pretest* pada Kelas Kontrol**

$$\begin{aligned}
 S_D &= \sqrt{\frac{\sum_{i=1}^k f_i (x_i - \bar{x})^2}{n - 1}} \\
 &= \sqrt{\frac{2312,73}{33 - 1}} \\
 &= \sqrt{\frac{2312,73}{32}} \\
 &= \sqrt{72,27} \\
 &= 8,50
 \end{aligned}$$

Berdasarkan perhitungan standar deviasi diatas maka diketahui penyebaran datanya sebesar 8,50 artinya sebagian besar data pada kumpulan berjarak plus atau minus 8,50 dari rata-rata.

b. Deskriptif koneksi matematis *posttest* kelas kontrol VII<sub>1</sub>

Hasil analisis statistik deskriptif *posttest* kelas kontrol adalah sebagai berikut:

- 1) Menentukan skor maksimum ( $X_{maks}$ ) = 85
- 2) Menentukan skor minimum ( $X_{min}$ ) = 55

3) Menentukan rentang Kelas (R)

$$\begin{aligned} R &= X_{\text{maks}} - X_{\text{min}} \\ &= 85 - 55 \\ &= 30 \end{aligned}$$

4) Menentukan banyak kelas interval (BK)

$$\begin{aligned} BK &= 1 + (3,3 \log n) \\ &= 1 + (3,3 \log 33) \\ &= 1 + (3,3 \times 1,51) \\ &= 1 + 4,983 \\ &= 5,983 \text{ (dibulatkan ke-6)} \end{aligned}$$

5) Menentukan panjang kelas interval (P)

$$\begin{aligned} P &= \frac{R}{K} \\ &= \frac{30}{6} \\ &= 5 \end{aligned}$$

6) Menentukan nilai tengah pada tiap interval menggunakan rumus data (n) ganjil

$$X_i = X \frac{n+1}{2}$$

7) Menentukan persentase (%) pada tiap interval

$$P = \frac{f}{N} \times 100 \%$$

Interval	Nilai Tengah ( $X_i$ )	Frekuensi ( $f_i$ )	$f_i \cdot X_i$	Persentase (%)
55 – 59	57	1	57	3,0
60 – 64	62	5	310	15,2
65 – 69	67	3	201	9,1
70 – 74	72	6	432	18,2
75 – 79	77	11	847	33,3

80 – 84	82	4	328	12,1
85 – 89	87	3	261	9,1
<b>Jumlah</b>	504	33	2436	100

**Tabel 4.4 : Distribusi Frekuensi dan Persentase Posttest pada Kelas Kontrol**

\ Tabel distribusi frekuensi dan persentase *posttest* di atas menunjukkan bahwa frekuensi 11 merupakan frekuensi tertinggi dengan persentase 33,3% berada pada interval 75 – 79 dan frekuensi 1 merupakan frekuensi terendah pada interval 55 – 57 dengan persentase 3%.

8) Menentukan Nilai Rata-rata ( $\bar{x}$ )

Berdasarkan tabel distribusi frekuensi dan persentase *posttest* diperoleh rata-rata sebagai berikut:

$$\begin{aligned}\bar{x} &= \frac{\sum_{i=1}^n f_i x_i}{f_i} \\ &= \frac{2436}{33} \\ &= 73,82\end{aligned}$$

Jadi, nilai rata-rata *posttest* hasil belajar pada kelas kontrol adalah 73,82.

9) Menentukan Standar Deviasi/Simpangan Baku ( $S_D$ )

Standar deviasi/simpangan baku pada *posttest* kelas kontrol adalah sebagai berikut :

Interval	$f_i$	$X_i$	$(x_i - \bar{x})$	$(x_i - \bar{x})^2$	$f_i \cdot (x_i - \bar{x})^2$
55 – 59	1	57	-16,82	282,9124	282,9124
60 – 64	5	62	-11,82	139,7124	698,562
65 – 69	3	67	-6,82	46,5124	139,5372
70 – 74	6	72	-1,82	3,3124	19,8744
75 – 79	11	77	3,18	10,1124	111,2364
80 – 84	4	82	8,18	66,9124	267,6496

85 – 89	3	87	13,18	173,7124	521,1372
<b>Jumlah</b>	33	504	-14,74	723,1868	2040,9092

**Tabel 4.5 : Standar Deviasi *Posttest* pada Kelas Kontrol**

$$\begin{aligned}
 S_D &= \sqrt{\frac{\sum_{i=1}^k f_i (x_i - \bar{x})^2}{n - 1}} \\
 &= \sqrt{\frac{2040,9092}{33 - 1}} \\
 &= \sqrt{\frac{2040,9092}{32}} \\
 &= \sqrt{63,78} \\
 &= 7,98
 \end{aligned}$$

Berdasarkan perhitungan standar deviasi diatas maka diketahui penyebaran datanya sebesar 7,98 artinya sebagian besar data pada kumpulan berjarak plus atau minus 7,98 dari rata-rata.

Berikut ini adalah tabel hasil analisis deskriptif data tes koneksi matematis siswa kelas kontrol. Diperoleh hasil sebagai berikut :

Statistik	Nilai Statistik	
	<i>Pretest</i>	<i>Posttest</i>
Nilai Terendah	49	55
Nilai Tertinggi	83	85
Rata- Rata ( $\bar{x}$ )	60,40	73,82
Standar Deviasi ( $S_D$ )	8,50	7,98

**Tabel 4.6 : Statistik Deskriptif Koneksi Matematis Pada Kelas Kontrol VII<sub>1</sub>**

Berdasarkan tabel statistik deskriptif di atas menunjukkan bahwa kemampuan koneksi matematis peserta didik kelas VII SMP Negeri 3 Pattallassang Kabupaten Gowa yang didapatkan melalui instrumen *pretest* dan *posttest* dari 33 sampel pada kelas kontrol VII<sub>1</sub> menunjukkan bahwa nilai tertinggi *pretest* adalah 83 dan nilai terendah adalah 49. Skor rata-rata yang diperoleh adalah 60,40 dengan standar deviasi 8,50. Sedangkan nilai tertinggi *posttest* adalah 85 dan nilai terendah adalah 55. Skor rata-rata yang diperoleh adalah 73,82 dengan standar deviasi 7,98.

Jika hasil tes koneksi matematis siswa setelah dilakukan *pretest* dan *posttest* dikelaskan dalam pengkategorian sangat rendah, rendah, sedang, tinggi dan sangat tinggi maka diperoleh frekuensi dan persentase sebagai berikut:

Skor <i>Pretest</i> Koneksi Matematis	Kategorisasi	<i>Pretest</i> Kontrol	
		Frekuensi	Persentase (%)
0 – 20	Sangat rendah	0	0
21 – 40	Rendah	0	0
41 – 60	Sedang	22	66,7%
61 – 80	Tinggi	10	30,3%
81 – 100	Sangat tinggi	1	3,0%
Jumlah		33	100%

**Tabel 4.7 : Kategorisasi Koneksi Matematis *Pretest* Kelas Kontrol VII<sub>1</sub>**

Berdasarkan tabel diatas terlihat bahwa tidak terdapat siswa (0%) pada kategori sangat rendah dan rendah, terdapat 22 siswa (66,7%) pada kategori sedang, terdapat 10 siswa (30,3%) pada kategori tinggi, terdapat 1 siswa (3%) yang berada

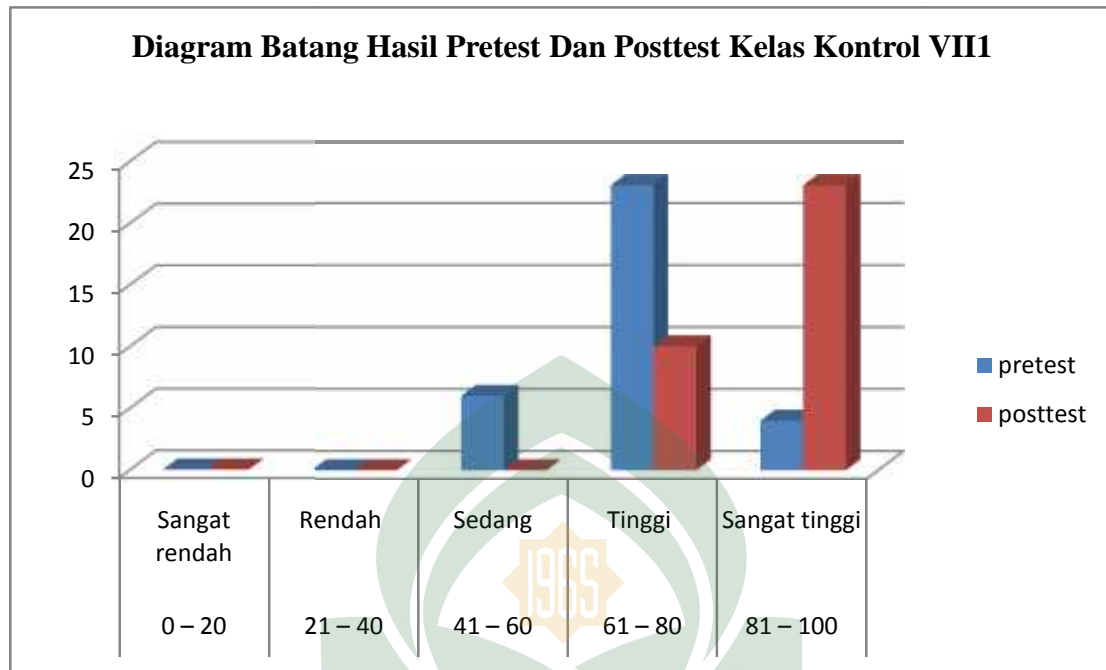
pada kategori sangat tinggi. Jadi, dapat disimpulkan bahwa secara umum kemampuan koneksi matematis peserta didik pada *Pretest* kelas kontrol VII<sub>1</sub> SMP Negeri 3 Pattallassang Kabupaten Gowa dari 33 siswa berada pada kategori sedang.

Skor <i>Posttest</i> Koneksi Matematis	Kategorisasi	<i>Posttest</i> Kontrol	
		Frekuensi	Persentase (%)
0 – 20	Sangat rendah	0	0
21 – 40	Rendah	0	0
41 – 60	Sedang	6	18,2%
61 – 80	Tinggi	24	72,7%
81 – 100	Sangat tinggi	3	9,1%
Jumlah		33	100%

**Tabel 4.8: Kategorisasi Koneksi Matematis *Posttest* Kelas Kontrol VII<sub>1</sub>**

Berdasarkan tabel diatas terlihat bahwa tidak terdapat siswa (0%) pada kategori sangat rendah dan rendah, terdapat 6 siswa (18,20%) pada kategori sedang, terdapat 24 siswa (30,3%) pada kategori tinggi, terdapat 3 siswa (9,10%) yang berada pada kategori sangat tinggi. Jadi, dapat disimpulkan bahwa secara umum kemampuan koneksi matematis peserta didik pada *Posttest* kelas kontrol VII<sub>1</sub> SMP Negeri 3 Pattallassang Kabupaten Gowa berada pada kategori tinggi dari 33 siswa.

Selanjutnya, penulis menyajikan hasil *Pretest* dan *Posttest* dalam bentuk diagram batang guna memperlihatkan perbandingan kemampuan koneksi matematis siswa kelas VII SMP Negeri 3 Pattallassang Kabupaten Gowa pada kelas kontrol sebagai berikut:



**Gambar 4.1 : Diagram Batang Hasil *Pretest* dan *Posttest* Kelas Kontrol VII<sub>1</sub>**

Berdasarkan diagram diatas, pada hasil test *Pretest* terlihat jelas bahwa tidak ada persentase kemampuan koneksi matematis peserta didik berkategori sangat rendah dan rendah, kemudian mengalami peningkatan persentase pada kategori sedang, mengalami penurunan persentase pada kategori tinggi dan mengalami penurunan lagi pada persentase sangat tinggi. Sedangkan hasil tes *Posttest* terlihat jelas bahwa tidak ada persentase kemampuan koneksi matematis peserta didik berkategori sangat rendah dan rendah, mengalami peningkatan persentase pada kategori sedang, mengalami peningkatan persentase lagi pada kategori tinggi dan mengalami penurunan persentase pada kategori sangat tinggi. Diperoleh secara umum bahwa rata-rata kemampuan koneksi matematis peserta didik *Pretest* berkategori sedang dan kemampuan koneksi matematis peserta didik *Posttest* berkategori tinggi.

**2. Deskripsi Tingkat Kemampuan Koneksi Matematis Siswa Kelas VII SMP Negeri 3 Pattallassang yang Menerapkan Model Pembelajaran *Contextual Teaching and Learning* (CTL)**

Berdasarkan *Pretest* dan *Posttest* yang diberikan pada siswa di kelas eksperimen yang diajar dengan menerapkan model pembelajaran CTL di kelas VII<sub>3</sub> mata pelajaran matematika di dapatkan hasil sebagai berikut (lihat lampiran D<sub>2</sub>) :

Statistik	Nilai Statistik Kelas VII <sub>3</sub>	
	<i>Pretest</i> Eksperimen	<i>Posttest</i> Eksperimen
Jumlah Sampel	33	33
Nilai Terendah	55	63
Nilai Tertinggi	85	97

**Tabel 4.9 : Nilai Statistik *Pretest* dan *Posttest* Kelas Eksperimen VII<sub>3</sub>**

Berdasarkan tabel di atas, maka dapat diketahui skor maksimum pada *Pretest* 85 dan skor maksimum *Posttest* 97, sedangkan skor minimum *pretest* dan *posttest* adalah 55 dan 63.

a. Deskriptif hasil belajar matematika *pretest* kelas eksperimen

Hasil analisis statistik deskriptif *pretest* kelas eksperimen adalah sebagai berikut:

- 1) Menentukan skor maksimum ( $X_{maks}$ ) = 85
- 2) Menentukan skor minimum ( $X_{min}$ ) = 55
- 3) Menentukan Rentang Kelas (R)
 
$$R = \text{Nilai terbesar} - \text{Nilai terkecil}$$

$$= 85 - 55$$



$$= 30$$

4) Menentukan banyaknya kelas interval (BK)

$$\begin{aligned} BK &= 1 + (3,3 \log n) \\ &= 1 + (3,3 \log 33) \\ &= 1 + (3,3 \times 1,51) \\ &= 1 + 4,983 \\ &= 5,983 \text{ (dibulatkan ke-6)} \end{aligned}$$

5) Menentukan Panjang Kelas (P)

$$\begin{aligned} P &= \frac{R}{K} \\ &= \frac{30}{6} \\ &= 5 \end{aligned}$$

6) Menentukan nilai tengah ( $X_i$ ) menggunakan rumus data (n) ganjil

$$X_i = X \frac{n+1}{2}$$

7) Menentukan persentase (%)

$$P = \frac{f}{N} \times 100 \%$$

Interval	Nilai Tengah ( $X_i$ )	Frekuensi ( $f_i$ )	$f_i \cdot X_i$	Persentase (%)
55 – 59	57	2	114	6,1
60 – 64	62	4	248	12,1
65 – 69	67	8	536	24,2
70 – 74	72	3	216	9,1
75 – 79	77	4	308	12,1
80 – 84	82	8	656	24,2
85 – 89	87	4	348	12,1
Jumlah	504	33	2426	100

**Tabel 4.10 : Distribusi Frekuensi dan Persentase *Pretest* Kelas Eksperimen VII<sub>3</sub>**

Tabel distribusi frekuensi dan persentase *pretest* kelas eksperimen di atas menunjukkan bahwa frekuensi tertinggi yaitu 8 berada pada interval 65 – 69 dan interval 80 – 84 dengan persentase sebesar 24,2%, sedangkan frekuensi terendah berada pada frekuensi 2 dengan interval 55 – 59 dengan persentase 6,1%.

8) Menentukan Nilai Rata-rata ( $\bar{x}$ )

Berdasarkan tabel distribusi frekuensi diperoleh rata-rata sebagai berikut:

$$\begin{aligned}\bar{x} &= \frac{\sum_{i=1}^n f_i x_i}{f_i} \\ &= \frac{2426}{33} \\ &= 73,52\end{aligned}$$

Jadi, nilai rata-rata *pretest* pada kelas eksperimen adalah 73,52.

9) Menentukan Standar Deviasi ( $S_D$ )

Standar deviasi (simpangan baku) pada *pretest* kelas eksperimen diperoleh sebagai berikut:

Interval	$f_i$	$x_i$	$x_i - \bar{x}$	$(x_i - \bar{x})^2$	$f_i \cdot (x_i - \bar{x})^2$
55 – 59	2	57	-16,52	272,91	545,82
60 – 64	4	62	-11,52	132,71	530,84
65 – 69	8	67	-6,52	42,51	340,08
70 – 74	3	72	-1,52	2,31	6,93
75 – 79	4	77	3,48	12,11	48,44
80 – 84	8	82	8,48	71,91	575,28
85 – 89	4	87	13,48	181,71	726,84
Jumlah	33	504	-10,64	716,71	2774,23

**Tabel 4.11 : Standar Deviasi *Pretest* Kelas Eksperimen VII<sub>3</sub>**

$$\begin{aligned}
 \text{SD} &= \sqrt{\frac{\sum_{i=1}^k f_i (x_i - \bar{x})^2}{n - 1}} \\
 &= \sqrt{\frac{2774,23}{33 - 1}} \\
 &= \sqrt{\frac{2774,23}{32}} \\
 &= \sqrt{86,70} \\
 &= 9,31
 \end{aligned}$$

Berdasarkan perhitungan standar deviasi diatas maka diketahui penyebaran datanya sebesar 9,31 artinya sebagian besar data pada kumpulan berjarak plus atau minus 9,31 dari rata-rata.

b. Deskriptif kemampuan koneksi matematis *posttest* kelas eksperimen VII<sub>3</sub>

Hasil analisis statistik deskriptif *posttest* kelas eksperimen adalah sebagai berikut:

- 1) Menentukan skor maksimum ( $X_{\text{maks}}$ ) = 97
- 2) Menentukan skor minimum ( $X_{\text{min}}$ ) = 63
- 3) Menghitung Rentang Kelas (R)

$$\begin{aligned}
 R &= \text{Nilai terbesar} - \text{Nilai terkecil} \\
 &= 97 - 63 \\
 &= 34
 \end{aligned}$$

- 4) Mencari banyaknya kelas interval (BK)

$$\begin{aligned}
 \text{BK} &= 1 + (3,3 \log n) \\
 &= 1 + (3,3 \log 33) \\
 &= 1 + (3,3 \times 1,51) \\
 &= 1 + 4,983
 \end{aligned}$$

$$= 5,983 \text{ (dibulatkan ke-6)}$$

5) Menentukan panjang kelas (P)

$$\begin{aligned} P &= \frac{R}{K} \\ &= \frac{34}{6} \\ &= 5,6 \text{ (dibulatkan ke 6)} \end{aligned}$$

6) Menentukan nilai tengah menggunakan rumus data (n) genap

$$X_i = \frac{1}{2} \left( X_{\frac{n}{2}} + X_{\left(\frac{n}{2} + 1\right)} \right)$$

7) Menentukan persentase (%)

$$P = \frac{f}{N} \times 100 \%$$

Interval	Nilai Tengah ( $x_i$ )	Frekuensi ( $f_i$ )	$f_i \cdot x_i$	Persentase (%)
63 – 68	65,5	1	65,5	3,0
69 – 74	71,5	1	71,5	3,0
75 – 80	77,5	8	620	24,2
81 – 86	83,5	5	417,5	15,2
87 – 92	89,5	10	895	30,3
93 – 98	95,5	8	764	24,2
Jumlah	483	33	2833,5	100

**Tabel 4.12 : Distribusi Frekuensi dan Persentase *Posttest* Kelas Eksperimen VII<sub>3</sub>**

Tabel distribusi frekuensi dan persentase *posttest* pada kelas eksperimen di atas menunjukkan bahwa frekuensi 10 merupakan frekuensi tertinggi dengan persentase 30,3% berada pada interval 87 – 92 dan frekuensi 1 merupakan frekuensi terendah dengan persentase 3% berada pada interval 63 – 68 dan interval 69 – 74.

8) Menentukan Nilai Rata-rata ( $\bar{x}$ )

Berdasarkan tabel distribusi frekuensi dan presentase *posttest* diperoleh rata-rata sebagai berikut:

$$\begin{aligned}\bar{x} &= \frac{\sum_{i=1}^n f_i x_i}{f_i} \\ &= \frac{2833,5}{33} \\ &= 85,86\end{aligned}$$

Jadi, nilai rata-rata *posttest* hasil belajar pada kelas eksperimen adalah 85,86.

9) Menentukan Standar Deviasi ( $S_D$ )

Standar deviasi (simpangan baku) pada kelas eksperimen diperoleh sebagai berikut:

Interval	$f_i$	$x_i$	$x_i - \bar{x}$	$(x_i - \bar{x})^2$	$f_i \cdot (x_i - \bar{x})^2$
63 – 68	1	65,5	-20,36	414,5296	414,5296
69 – 74	1	71,5	-14,36	206,2096	206,2096
75 – 80	8	77,5	-8,36	69,8896	559,12
81 – 86	5	83,5	-2,36	5,5696	27,848
87 – 92	10	89,5	3,64	13,2496	132,496
93 – 98	8	95,5	9,64	92,9296	7343,4368
Jumlah	33	483	-32,16	802,3776	2083,64

**Tabel 4.13 : Standar Deviasi *Posttest* pada Kelas Eksperimen**

$$\begin{aligned}
 \text{SD} &= \sqrt{\frac{\sum_{i=1}^k f_i(x_i - \bar{x})^2}{n - 1}} \\
 &= \sqrt{\frac{2083,64}{33 - 1}} \\
 &= \sqrt{\frac{2083,64}{32}} \\
 &= \sqrt{65,11} \\
 &= 8,06
 \end{aligned}$$

Berdasarkan perhitungan standar deviasi diatas maka diketahui penyebaran datanya sebesar 8,06 artinya sebagian besar data pada kumpulan berjarak plus atau minus 8,06 dari rata-rata.

Berikut ini adalah tabel hasil analisis deskriptif data tes koneksi matematis siswa kelas kontrol. Diperoleh hasil sebagai berikut :

Statistik	Nilai Statistik	
	<i>Pretest</i>	<i>Posttest</i>
Nilai Terendah	55	63
Nilai Tertinggi	85	97
Rata- Rata ( $\bar{x}$ )	73,52	85,86
Standar Deviasi (SD)	9,31	8,06

**Tabel 4.14 : Statistik Deskriptif Koneksi Matematis Kelas Eksperimen VII<sub>3</sub>**

Berdasarkan tabel statistik deskriptif di atas menunjukkan bahwa kemampuan koneksi matematis peserta didik kelas VII SMP Negeri 3 Pattallassang Kabupaten Gowa yang didapatkan melalui instrumen *Pretest* dan *Posttest* kelas eksperimen VII<sub>3</sub>

diperoleh bahwa skor maksimum *Pretest* adalah 85 dan skor minimum *Pretest* adalah 55. Skor rata-rata yang diperoleh adalah 73,52 dengan standar deviasi 9,31. Sedangkan skor maksimum *Posttest* adalah 97 dan skor minimum *Posttest* adalah 63. Skor rata-rata yang diperoleh adalah 85,86 dengan standar deviasi 8,06.

Jika hasil tes koneksi matematis siswa setelah dilakukan *Pretest* dan *Posttest* dikelaskan dalam pengkategorian sangat rendah, rendah, sedang, tinggi dan sangat tinggi maka diperoleh frekuensi dan persentase sebagai berikut:

Skor <i>Pretest</i> Koneksi Matematis	Kategorisasi	<i>Pretest</i> Eksperimen	
		Frekuensi	Persentase (%)
0 – 20	Sangat rendah	0	0
21 – 40	Rendah	0	0
41 – 60	Sedang	6	18,2%
61 – 80	Tinggi	23	69,7%
81 – 100	Sangat tinggi	4	12,1%
Jumlah		33	100%

**Tabel 4.15 : Kategorisasi Koneksi Matematis *Pretest* Kelas Eksperimen VII<sub>3</sub>**

Berdasarkan tabel diatas terlihat bahwa tidak terdapat siswa (0%) pada kategori sangat rendah dan rendah, terdapat 6 siswa (18,2%) pada kategori sedang, terdapat 23 siswa (69,7%) pada kategori tinggi, terdapat 4 siswa (12,1%) yang berada pada kategori sangat tinggi.

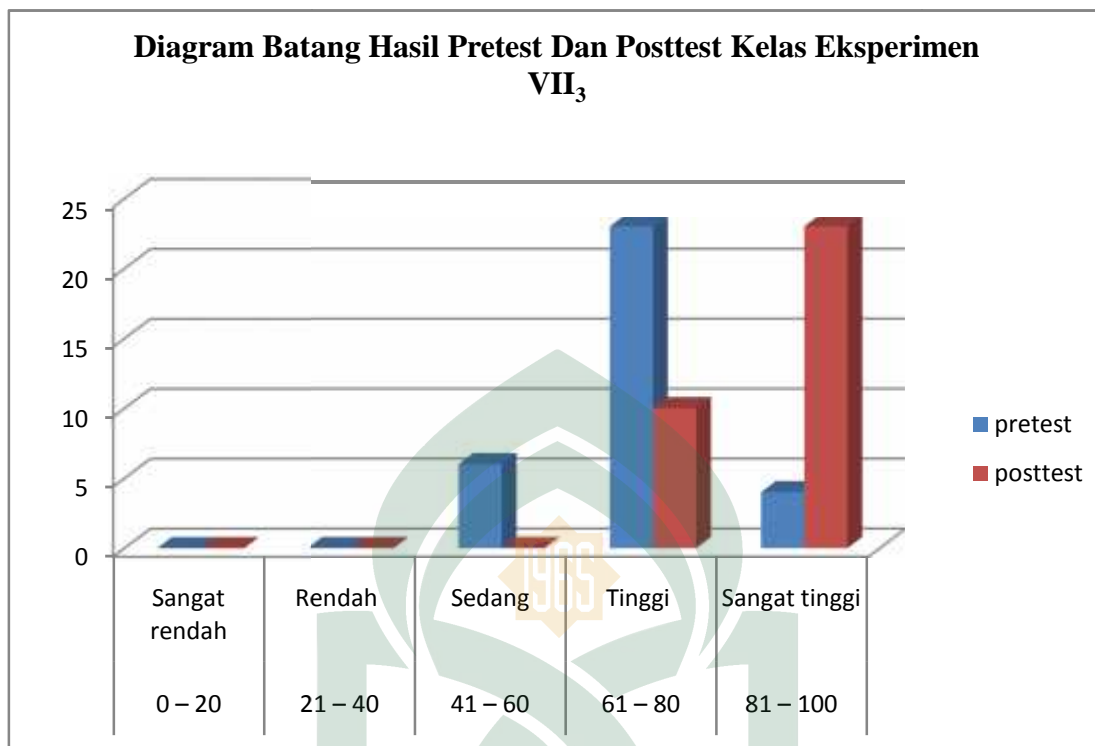
Skor <i>Posttest</i> Koneksi Matematis	Kategorisasi	<i>Posttest</i> Eksperimen	
		Frekuensi	Persentase (%)
0 – 20	Sangat rendah	0	0
21 – 40	Rendah	0	0
41 – 60	Sedang	0	0
61 – 80	Tinggi	10	30,3%
81 – 100	Sangat tinggi	23	69,7%
Jumlah		33	100%

**Tabel 4.16 : Kategorisasi Koneksi Matematis *Posttest* Kelas Eksperimen VII<sub>3</sub>**

Berdasarkan tabel diatas terlihat bahwa tidak terdapat siswa (0%) pada kategori sangat rendah, rendah dan sedang, terdapat 10 siswa (30%) pada kategori sedang, dan terdapat 23 siswa (70%) pada kategori sangat tinggi. Berdasarkan hasil tersebut disimpulkan bahwa secara umum kemampuan koneksi matematis peserta didik pada *Posttest* kelas eksperimen VII<sub>3</sub> SMP Negeri 3 Pattallassang Kabupaten Gowa berada pada kategori sangat tinggi

Selanjutnya, penulis menyajikan hasil *Pretest* dan *Posttest* kelas eksperimen dalam bentuk diagram batang guna memperlihatkan perbandingan kemampuan koneksi matematis siswa kelas VII SMP Negeri 3 Pattallassang Kabupaten Gowa sebagai berikut:





**Gambar 4.2 : Diagram Batang Hasil *Pretest* dan *Posttest* Kelas Eksperimen VII<sub>3</sub>**

Berdasarkan diagram diatas, pada hasil test *Pretest* terlihat jelas bahwa tidak ada persentase kemampuan koneksi matematis peserta didik berkategori sangat rendah, rendah, dan sedang. Kemudian mengalami peningkatan persentase pada kategori tinggi, mengalami penurunan persentase pada kategori sangat tinggi. Sedangkan hasil tes *Posttest* terlihat jelas bahwa tidak ada persentase kemampuan koneksi matematis peserta didik berkategori sangat rendah, rendah, dan sedang. Kemudian mengalami peningkatan persentase pada kategori tinggi, mengalami peningkatan persentase lagi pada kategori sangat tinggi. Diperoleh secara umum bahwa rata-rata kemampuan koneksi matematis peserta didik *Pretest* berkategori tinggi dan kemampuan koneksi matematis peserta didik *Posttest* berkategori sangat tinggi.

### **3. Efektivitas Penerapan Model Pembelajaran Contextual Teaching and Learning (CTL) Terhadap Kemampuan Koneksi Matematis Siswa Kelas VII SMP Negeri 3 Pattallassang Pada Mata Pelajaran Matematika**

Pada bagian ini digunakan untuk menjawab rumusan masalah yang ketiga yaitu apakah penerapan model pembelajaran CTL pada mata pelajaran matematika efektif terhadap kemampuan koneksi matematis siswa kelas VII SMP Negeri 3 Pattallassang Kabupaten Gowa. Dengan melihat apakah ada perbedaan signifikan tes koneksi matematis antara peserta didik yang diajar tanpa menggunakan model pembelajaran CTL dan yang diajar dengan menggunakan model pembelajaran CTL dalam pembelajaran. Analisis yang digunakan adalah analisis statistik inferensial. Untuk melakukan analisis statistik inferensial dalam menguji hipotesis, maka diperlukan pengujian prasyarat terlebih dahulu meliputi uji normalitas, uji homogenitas dan uji efektivitas.

#### **a. Uji Normalitas**

Pengujian normalitas bertujuan untuk menyatakan apakah data skor tes koneksi matematis untuk masing masing kelas kontrol dan kelas eksperimen dari populasi berdistribusi normal. Pengujian normalitas data digunakan untuk mengetahui apakah data tersebut berdistribusi normal atau tidak. Data-data yang diperoleh diuji kenormalannya dengan menggunakan uji Chi Kuadrat.

Berdasarkan tabel perhitungan manual uji normalitas (lihat lampiran D<sub>3</sub>). Berikut hasil uji normalitas data yang didapatkan :

Test Statistics				
	Pretest Kontrol VII <sub>1</sub>	Posttest Kontrol VII <sub>1</sub>	Pretest Eksperimen VII <sub>3</sub>	Posttest Eksperimen VII <sub>3</sub>
Chi-Square	29,333 <sup>a</sup>	13,030 <sup>b</sup>	7,091 <sup>b</sup>	19,424 <sup>c</sup>
df	16	6	6	9
Asymp. Sig.	,022	,043	,313	,022

**Tabel 4.17 : Hasil Uji Normalitas *Pretest* dan *Posttest* Kontrol dan Kelas Eksperimen**

Berdasarkan uji normalitas dengan menggunakan uji *Chi-Square* di atas diperoleh nilai  $\chi^2_{hitung}$  *Pretest* sebesar 29,33 dan 0,142 untuk *Posttest* kelas kontrol sedangkan 0,221 adalah nilai  $\chi^2_{hitung}$  untuk *pretest* kelas eksperimen dan 0,570 adalah nilai  $\chi^2_{hitung}$  untuk *posttest* kelas eksperimen. Diketahui  $\chi^2_{tabel}$  pada derajat bebas (db) = 33-3 = 30,  $\chi^2_{tabel} = \chi^2_{(0,05)(30)} = 43,77$ . Berdasarkan kriteria pengujian Jika  $\chi^2_{hitung} \leq \chi^2_{tabel}$  maka  $H_0$  diterima dan Jika  $\chi^2_{hitung} > \chi^2_{tabel}$  maka  $H_0$  ditolak. Jadi, dapat disimpulkan secara keseluruhan data tersebut berdistribusi normal.

#### b. Uji Homogenitas

Sebelum mengadakan uji hipotesis, maka terlebih dahulu dilakukan uji homogenitas, karena hal ini merupakan syarat untuk melakukan pengujian dalam analisis inferensial. Uji homogenitas bertujuan melihat apakah data pada kedua kelas berasal dari populasi yang homogen. Uji homogenitas ini dianalisis dengan menggunakan uji *F* sebagai berikut :

$$F_{hitung} = \frac{v}{v} \frac{t_1}{t_1}$$

Uji homogenitas dilakukan untuk mengetahui apakah sampel yang diambil berasal dari populasi atau tidak dengan cara yang melihat variansnya dari kelompok sampel identik atau tidak. Dengan taraf signifikansi yang ditetapkan sebelumnya adalah  $\alpha = 0,05$ . Jika data tersebut homogen maka  $F_{hitung} < F_{tabel}$ .

1. *Pretest* Kelas Kontrol dan Kelas Eksperimen SMP Negeri 3 Pattallassang Kab. Gowa

Pengujian homogenitas dilakukan pada data *pretest* kedua sampel yaitu pada kelas kontrol dan kelas eksperimen. Berdasarkan perhitungan diperoleh nilai  $F_{hitung} = 1,35$ . Harga ini selanjutnya dibandingkan dengan harga  $F_{tabel}$  dengan dk pembilang  $(33-1= 32)$  dan dk penyebut  $(33-1=32)$  pada taraf signifikan  $= 0,05$  yaitu sebesar 1,83. Karena nilai  $F_{hitung} < F_{tabel}$  ( $1,35 < 1,83$ ) maka dapat disimpulkan bahwa data *pretest* kelas kontrol dan kelas eksperimen tersebut homogen. Untuk analisis secara *spss versi 20* dapat kita lihat pada tabel dibawah ini:

**Test of Homogeneity of Variances**

Levene Statistic	df1	df2	Sig.
.697	6	26	.654

**Tabel 4.18 : Hasil Uji Homogenitas Pretest Pada Kelas Kontrol dan Kelas Eksperimen**

Pada hasil analisis di atas menunjukkan bahwa nilai signifikan pada koneksi matematis siswa adalah 0,654 yang lebih besar dari 0,05. Oleh karena nilai signifikan lebih besar dari 0,05 memiliki makna bahwa varians dari kedua data yang dibandingkan adalah homogen.

2. *Posttest* Kelas Kontrol dan Kelas Eksperimen SMP Negeri 3 Pattallassang Kab. Gowa

Pengujian homogenitas dilakukan pada data *posttest* kedua sampel yaitu pada kelas kontrol dan kelas eksperimen. Berdasarkan perhitungan diperoleh nilai  $F_{hitung} = 1,35$ . Harga ini selanjutnya dibandingkan dengan harga  $F_{tabel}$  dengan dk pembilang  $(33-1= 32)$  dan dk penyebut  $(33-1=32)$  pada taraf signifikan  $= 0,05$  yaitu sebesar

1,83. Karena nilai  $F_{Hitung} < F_{Tabel}$  ( $1,02 < 1,83$ ) maka dapat disimpulkan bahwa data *pretest* kelas kontrol dan kelas eksperimen tersebut homogen. Untuk analisis secara *spss versi 20* dapat kita lihat pada tabel dibawah ini:

Test of Homogeneity of Variances

Levene Statistic	df1	df2	Sig.
1,490	4	23	,238

**Tabel 4.19 :Hasil Uji Homogenitas *Posttest* Kelas Kontrol dan Kelas Eksperimen**

Pada hasil analisis di atas menunjukkan bahwa nilai signifikan pada hasil belajar matematika adalah 0,238 yang lebih besar dari 0,05. Oleh karena nilai signifikan  $> 0,05$  memiliki makna bahwa varians dari kedua data yang dibandingkan adalah homogen.

### c. Uji Hipotesis

Uji hipotesis dilakukan pada hasil *Posttest* kedua kelas, yaitu kelas eksperimen dan kelas kontrol. sebelum dilakukan uji-t telah diketahui bahwa varians kedua data yang dibandingkan adalah homogen, diperoleh juga rata-rata koneksi matematis kelas eksperimen  $\bar{x}_1 = 73,82$  dan rata-rata kelas kontrol  $\bar{x}_2 = 85,86$ , variansi sampel kelas eksperimen  $s_1^2 = 65,11$ , variansi sampel kelas kontrol  $s_2^2 = 63,78$  dengan masing-masing  $n_1 = 33$  dan  $n_2 = 33$ . Pengujian hipotesis yang digunakan dalam penelitian ini yaitu uji-t dengan menggunakan rumus *Polled Varian*. Pengujian ini dilakukan untuk mengetahui dugaan sementara yang dirumuskan oleh penulis.

$$H_0: \mu_1 = \mu_2 \text{ lawan } H_1: \mu_1 \neq \mu_2$$

Keterangan :

$H_0$  : Tidak terdapat perbedaan yang signifikan tingkat koneksi matematis peserta didik yang diajar dengan menggunakan model pembelajaran CTL dengan peserta didik yang diajar tanpa menggunakan model pembelajaran CTL

$H_1$  : Terdapat perbedaan yang signifikan tingkat koneksi matematis peserta didik yang diajar dengan menggunakan model pembelajaran CTL dengan peserta didik yang diajar tanpa menggunakan model pembelajaran CTL.

$\mu_1$  : Rata-rata tingkat koneksi matematis peserta didik yang diajar menggunakan model pembelajaran CTL.

$\mu_2$  : Rata-rata tingkat koneksi matematis peserta didik yang diajar tanpa menggunakan model pembelajaran CTL.

$$t = \frac{\bar{x}_1 - \bar{x}_2}{\sqrt{\frac{(n_1-1)s_1^2 + (n_2-1)s_2^2}{n_1 + n_2 - 2} \left(\frac{1}{n_1} + \frac{1}{n_2}\right)}}$$

Berdasarkan data yang diperoleh yaitu :

$$\begin{array}{lll} n_1 = 33 & \bar{x}_1 = 73,82 & s_1^2 = 63,78 \\ n_2 = 33 & \bar{x}_2 = 85,86 & s_2^2 = 65,11 \end{array}$$

$$t = \frac{8,8 - 7,8}{\sqrt{\frac{(33-1)63,78 + (33-1)65,11}{33+33-2} \left(\frac{1}{33} + \frac{1}{33}\right)}}$$

$$t = \frac{1,0}{\sqrt{\frac{(32)63,78 + (32)65,11}{64} \left(\frac{1}{33} + \frac{1}{33}\right)}}$$

$$t = \frac{1,0}{\sqrt{\frac{2040,96 + 2083,52}{64} (0,06)}}$$

$$t = \frac{1,0}{\sqrt{64,445(0,06)}}$$

$$t = \frac{1,0}{\sqrt{3,87}}$$

$$t = \frac{1,0}{1,97}$$

$$t = 6,11$$

Dari pengolahan data di atas maka dapat diketahui  $t_{hitung} = 6,11$  dan harga  $t_{tabel}$  dengan  $\alpha = 0,05$  dan  $dk = (33+33-2) = 64$  adalah 1,66. Karena  $t_{hitung} > t_{tabel}$  ( $6,11 > 1,66$ ) maka dapat disimpulkan bahwa  $H_0$  ditolak, ini berarti bahwa terdapat perbedaan antara kelas yang diajar menggunakan pembelajaran CTL dengan kelas yang diajar tanpa menggunakan CTL terhadap siswa kelas VII SMP Negeri 3 Pattallasang Kabupaten Gowa.

#### d. Efisiensi Relatif

Untuk mengetahui efektif tidaknya metode pembelajaran yang diterapkan maka digunakan rumus efisien relatif. Suatu penduga ( $\hat{\theta}$ ) dikatakan efisien bagi parameternya ( $\theta$ ) apabila penduga tersebut memiliki varians yang kecil. Apabila terdapat lebih dari satu penduga, penduga yang efisien adalah penduga yang memiliki varians terkecil. Dua buah penduga dapat dibandingkan efisiensinya dengan menggunakan efisiensi relatif (*relative efficiency*).

Telah diketahui dari perhitungan analisis deskriptif bahwa variansi sampel kelas eksperimen ( $S_1^2$ ) = 63,78 dan variansi sampel kelas kontrol ( $S_2^2$ ) = 65,11

Sehingga diperoleh nilai:

$$R = (\hat{\theta}_2, \hat{\theta}_1) = \frac{S_2^2}{S_1^2}$$

$$\begin{aligned}
 &= \frac{63,06}{65,11} \\
 &= 0,97
 \end{aligned}$$

Berdasarkan pengolahan data di atas maka dapat diketahui bahwa nilai  $R < 1$  ( $0,97 < 1$ ), artinya penerapan pembelajaran CTL efektif dalam meningkatkan kemampuan koneksi matematis peserta didik kelas VII SMP Negeri 3 Pattallassang Kabupaten Gowa.

### **B. Pembahasan**

Pada bagian ini akan dibahas hasil penelitian yang telah diperoleh. Jenis penelitian yang digunakan adalah *quasi-experiment* dengan desain *non equivalent control group desain* yaitu eksperimen yang dilaksanakan pada dua kelompok. Kelas VII<sub>1</sub> adalah kelas kontrol yang diajar tanpa menggunakan CTL pada proses pembelajaran. Sedangkan kelas VII<sub>3</sub> adalah kelas eksperimen yang diajar dengan menggunakan pembelajaran CTL.

Pada penelitian ini, untuk mengukur koneksi matematis dari hasil belajar matematika siswa peneliti memberikan pretest sebagai tes awal dan posttest sebagai tes akhir setelah dilakukan proses pembelajaran, baik pada kelas kontrol maupun dalam kelas eksperimen. Tes pretest dan posttest sebagai sebuah instrument (alat ukur) yang digunakan telah melalui uji validitas. diperoleh nilai terendah pada pretest kelas kontrol yaitu 49 dan nilai tertinggi 83, nilai terendah posttest kelas kontrol yaitu 55 dan nilai tertinggi 85. Nilai terendah pada pretest kelas eksperimen yaitu 55 dan nilai tertinggi 85, nilai terendah posttest kelas eksperimen yaitu 63 dan nilai tertinggi 97. Juga diperoleh nilai rata-rata pretest dan posttest terhadap kelas kontrol dan kelas eksperimen. Nilai rata-rata siswa 60,73 pada pretest kelas kontrol dan 71,52 kelas eksperimen, nilai rata-rata siswa 71,82 pada posttest kelas kontrol dan 86,24 kelas



eksperimen. Dari nilai rata-rata siswa, kita bisa melihat bahwa terjadi peningkatan antara yang menerapkan model pembelajaran CTL dan tidak menerapkan model pembelajaran CTL.

Berdasarkan pengkategorian tingkat kemampuan koneksi matematis siswa pada *Posttest* kelas kontrol dan *Posttest* kelas eksperimen terlihat jelas bahwa rata-rata persentase kemampuan koneksi matematis siswa pada kelas eksperimen lebih baik sekali dibandingkan pada kelas kontrol.

Setelah dilakukan uji normalitas dengan menggunakan perhitungan uji normalitas *Chi-Square* diperoleh nilai  $\chi^2_{hitung}$  *Pretest* sebesar 29,33 dan 0,142 untuk *Posttest* kelas kontrol sedangkan 0,221 adalah nilai  $\chi^2_{hitung}$  untuk *pretest* kelas eksperimen dan 0,570 adalah nilai  $\chi^2_{hitung}$  untuk *posttest* kelas eksperimen. Berdasarkan kriteria pengujian Jika  $\chi^2_{hitung} \leq \chi^2_{tabel}$  maka  $H_0$  diterima dan Jika  $\chi^2_{hitung} > \chi^2_{tabel}$  maka  $H_0$  ditolak. Diketahui  $\chi^2_{tabel}$  pada derajat bebas (db) =  $33-3 = 30$ ,  $p\chi^2_{tabel} = \chi^2_{(0,05)(30)} = 43,77$  seluruh data berdistribusi normal.

Pada hasil analisis uji homogenitas diperoleh nilai signifikan pada koneksi matematis siswa adalah 0,654. Karena nilai signifikan lebih besar dari 0,05 maka varians dari kedua data peneliti yang dibandingkan adalah homogen

Setelah peneliti melakukan uji T menggunakan rumus *polled varian* diperoleh  $t_{hitung} = 6,11$  dan harga  $t_{tabel}$  dengan  $\alpha = 0,05$  dan  $dk = (33+33-2) = 64$  adalah 1,66. Karena  $t_{hitung} > t_{tabel}$  ( $6,11 > 1,66$ ) maka dapat disimpulkan bahwa  $H_0$  ditolak, ini berarti bahwa terdapat perbedaan antara kelas yang diajar menggunakan pembelajaran CTL dengan kelas yang diajar tanpa menggunakan CTL terhadap siswa kelas VII SMP Negeri 3 Pattallasang Kabupaten Gowa.

Berdasarkan pengujian efisiensi relatif

$$R(\theta_2, \theta_1) = \frac{v_{\theta_1}}{v_{\theta_2}}$$

Diperoleh nilai  $R = 0,97$ . Diketahui bahwa nilai  $R < 1$  ( $0,97 < 1$ ). secara relatif  $\theta_1$  lebih efisien dari pada  $\theta_2$ . Artinya penerapan pembelajaran CTL efektif dalam meningkatkan kemampuan koneksi matematis peserta didik kelas VII SMP Negeri 3 Pattallassang Kabupaten Gowa.

Berdasarkan penjelasan diatas dan penelitian terdahulu yang relevan dengan penelitian ini, hal ini berarti mendukung diterimanya hipotesis yaitu penerapan model pembelajaran CTL pada mata pelajaran matematika efektif terhadap kemampuan koneksi matematis siswa kelas VII SMP Negeri 3 Pattallassang Kabupaten Gowa.

## BAB V

### PENUTUP

#### A. Kesimpulan

Berdasarkan hasil analisis data tentang efektivitas penerapan model pembelajaran CTL terhadap kemampuan koneksi matematis peserta didik kelas VII SMP Negeri 3 Pattallassang Kab. Gowa, maka akhirnya dapat disimpulkan bahwa:

1. Tingkat kemampuan koneksi matematis dengan menggunakan model pembelajaran CTL peserta didik kelas VII SMP Negeri 3 Pattallassang Kabupaten Gowa berada pada kategori sangat tinggi. Hal ini ditunjukkan dari perolehan persentase pada kategori tinggi sebesar 70% dengan nilai rata-rata 86,69.
2. Berdasarkan hasil perhitungan uji normalitas *Chi-Square* diperoleh nilai  $\chi^2_{hitung}$  *Pretest* sebesar 29,33 dan 0,142 untuk *Posttest* kelas kontrol sedangkan 0,221 adalah nilai  $\chi^2_{hitung}$  untuk *pretest* kelas eksperimen dan 0,570 adalah nilai  $\chi^2_{hitung}$  untuk *posttest* kelas eksperimen. Berdasarkan kriteria pengujian Jika  $\chi^2_{hitung} \leq \chi^2_{tabel}$  maka  $H_0$  diterima dan Jika  $\chi^2_{hitung} > \chi^2_{tabel}$  maka  $H_0$  ditolak. Diketahui  $\chi^2_{tabel}$  pada derajat bebas (db) = 33-3 = 30,  $\chi^2_{tabel} = \chi^2_{(0,05)(30)} = 43,77$  seluruh data berdistribusi normal.
3. Berdasarkan hasil analisis inferensial pada uji hipotesis yang menggunakan uji-t *polled varian* diperoleh  $t_{hit} = 20,89 > t_t = 1,66$ . Maka berdasarkan kriteria pengujian dapat dikatakan bahwa ada pengaruh pembelajaran CTL terhadap kemampuan koneksi matematis peserta didik kelas VII SMP Negeri 3 Pattallassang Kabupaten Gowa.

4. Berdasarkan hasil efisien relatif dengan menggunakan rumus :

$$R(\theta_2, \theta_1) = \frac{v \theta_1}{v \theta_2}$$

Diperoleh nilai  $R = 0,97$ . Nilai  $R < 1$  ( $0,97 < 1$ ). secara relatif  $\theta_1$  lebih efisien dari pada  $\theta_2$ . Artinya penerapan pembelajaran CTL efektif dalam meningkatkan kemampuan koneksi matematis peserta didik kelas VII SMP Negeri 3 Pattallassang Kabupaten Gowa.

### **B. Implikasi Penelitian**

1. Kepada seluruh guru matematika pada umumnya dan pada khususnya guru matematika SMP Negeri 3 Pattallassang Kabupaten Gowa agar dalam pembelajaran matematika disarankan untuk meningkatkan kemampuan dalam mengajarkan suatu konsep kepada peserta didik, misalnya dengan menggunakan metode pembelajaran yang baik dan media belajar untuk menunjang kelancaran proses pembelajaran.
2. Kepada penentu kebijakan dalam bidang pendidikan agar hasil penelitian ini dapat dijadikan bahan pertimbangan dalam meningkatkan mutu pendidikan di sekolah terkhusus SMP Negeri 3 Pattallassang Kabupaten Gowa.
3. Bagi peneliti lain yang berniat melanjutkan penelitian ini, agar menyelidiki faktor-faktor lain yang mempengaruhi kemampuan koneksi matematis karena dari hasil penelitian diperoleh kemampuan koneksi terhadap siswa dalam pembelajaran matematika adalah 70%, artinya ada 30% yang dipengaruhi oleh faktor lain yang dalam penelitian ini penulis tidak selidiki.
4. Bagi pembaca, dapat memberikan wawasan pengetahuan bahwa penguasaan sebuah konsep mempunyai pengaruh terhadap kemampuan dalam

memecahkan dan menyelesaikan persoalan matematika dalam proses pembelajaran matematika.



## DAFTAR PUSTAKA

- Aqib, Zainal dkk. *Penelitian Tindakan Kelas untuk Guru SD,SLB, dan TK*. Bandung: YramaWidya. 2009.
- Bell, Frederick H. *Teaching and Learning Mathematics in Secondary School*. Dubuque, Iowa: Wm. C. Brown Company Publishers. 1978.
- Hasbullah. *Dasar-Dasar Ilmu Pendidikan*. Jakarta:Rajawali Pers, 2009.
- Harahap, Tua Halomoan. *Penerapan Contextual Teaching And Learning Untuk Meningkatkan Kemampuan Koneksi Dan Representasi Matematika Siswa Kelas VII-2 SMP Nurhasanah Medan*. Medan: Jurusan Pendidikan Matematika, 2012.
- Hendriana, Heris. *Penilaian Belajar Matematika*. Bandung: PT Refika Aditama, 2014.
- Johnson, Elaine B. *Contextual Teaching and Learning (CTL)*. Bandung: Mizan, 2014.
- Musriliani, Cut. *Penerapan pembelajaran Kontekstual untuk Meningkatkan Kemampuan komunikasi dan Koneksi Matematis Siswa SMP Pencawan Medan*. Aceh: Jurusan Pendidikan Matematika Universitas Jabal Ghafur, 2015.
- Mustami, Muh. Khalifah. *Dimensi-Dimensi Penelitian Tindakan Kelas*. Makassar: Alauddin University Press, 2012.
- Nainggolan, Arisan Candra. *Penerapan pembelajaran Kontekstual untuk Meningkatkan Kemampuan komunikasi dan Koneksi Matematis Siswa SMP Pencawan Medan*. Medan: Jurusan Pendidikan Matematika FKIP Universitas katolik Santo Thomas SU, 2015.
- Padil, Zahlul. *Pengaruh kecemasan Pada Mata Pelajaran Matematika Terhadap Hasil Belajar Matematika Siswa Kelas XI IPS di SMAN 1 Takalar Kab. Takalar*. Gowa: Tarbiyah dan Keguruan UIN Alauddin Makassar, 2014.
- Purwanto. *Evaluasi Hasil Belajar*. Yogyakarta: Pustaka Belajar, 2014.
- Rachmawati. *Pengaruh Pendekatan Pembelajaran Kontekstual Terhadap Kemampuan Koneksi Matematika Siswa pada Materi Bangun Ruang*. Gorontalo: Jurusan Pendidikan Matematika, Universitas Negeri Gorontalo, 2013.
- Ridwan. *Belajar Mudah Penelitian*. Bandung: Alfabeta, 2008.
- Sanjaya, Wina. *Strategi Pembelajaran*. Jakarta: Kencana, 2006.
- Suryabrata, Sumadi. *Metodologi Penelitian*. Jakarta: PT Raja grafindo persada, 2014.

- Suhana, Cucu. *Konsep Strategi Pembelajaran*. Bandung: PT Refika Aditama, 2014.
- Suwanto. *Peningkatan Motivasi dan Hasil Belajar Matematika Bangun Ruang Melalui Model Pembelajaran CTL dengan Memanfaatkan Barang Bekas Sebagai Media Pembelajaran*. Surakarta: Fakultas Keguruan dan Ilmu Pendidikan, Universitas Muhammadiyah, 2011.
- Tohopi, Ferdy Arif . *Pengaruh Penerapan Pendekatan Pembelajaran Kontekstual (CTL) terhadap Kemampuan Koneksi Matematis Siswa Kelas XI SMA Terpadu Wira Bhakti Pada Pokok Bahasan Turunan*. Gorontalo: Jurusan Pendidikan Matematika, Universitas Negeri Gorontalo, 2013
- Trianto. *Model Pembelajaran Terpadu dalam Teori dan Praktek* . Jakarta: Prestasi Pustaka, 2007.
- Wardoyo, Sigit Magun. *Pembelajaran Konstruktivisme*. Bandung: Alfabeta, 2013.



## DAFTAR LAMPIRAN

### Lampiran A : Instrumen Penelitian

- A<sub>1</sub>. Kisi-kisi instrumen
- A<sub>2</sub>. Lembar validasi instrumen
- A<sub>3</sub>. Soal *pretest* dan *posttest* instrumen
- A<sub>4</sub>. Pedoman skor *pretest*
- A<sub>5</sub>. Pedoman skor *posttest*

### Lampiran B : Silabus dan RPP

- B<sub>1</sub>. Silabus
- B<sub>2</sub>. RPP

### Lampiran C : Uji Validitas dan Reliabilitas

- C. Tabel Penolong Analisis Validitas Tes
- C1-C10 Lampiran Analisis Validitas Tes *Pretest*
- C11-C20 Lampiran Analisis Validitas Tes *Posttest*
- C21-C22 Tabel Uji Validitas *Pretest* dan *Posttest* (SPSS 20)
- C23-C24 Tabel Penolong Analisis Reliabilitas Item *Pretest* dan *Posttest*

### Lampiran D : Teknik Analisis Data

- D1. Daftar Nilai *Pretest* dan *Posttest* kelas Kontrol VII1
- D2. Daftar Nilai *Pretest* dan *Posttest* Kelas Eksperimen VII3
- D3. Tabel Uji Normalitas *Chi-Square*

### Lampiran E : DOKUMENTASI

### Lampiran F : Persuratan

- a. Permohonan judul, pengesahan judul skripsi dan penetapan dosen pembimbing



- b. SK pembimbing/pembantu pembimbing penelitian dan penyusunan skripsi mahasiswa
- c. SK narasumber seminar dan bimbingan draft skripsi mahasiswa
- d. Surat keterangan seminar
- e. Berita acara seminar
- f. Pengesahan draft skripsi
- g. Permohonan izin penelitian dan penyusunan skripsi
- h. Surat keterangan lulus mengaji
- i. Formulir pendaftaran ujian komprehensif
- j. Permohonan penetapan penguji komprehensif
- k. SK dewan penguji komprehensif mahasiswa
- l. Formulir pendaftaran ujian skripsi
- m. SK panitia ujian/dewan munaqisy skripsi
- n. Berita acara

**Lampiran G : Jurnal Penelitian**



## LAMPIRAN A



A<sub>1</sub>. Kisi-kisi Instrumen

A<sub>2</sub>. Lembar Validasi Instrumen

A<sub>3</sub>. Soal *pretest* dan *posttest* instrumen

A<sub>4</sub>. Pedoman skor *pretest*

A<sub>5</sub>. Pedoman skor *posttest*

# LAMPIRAN



**KISI KISI INSTRUMEN BENTUK TES ESAI UNTUK MENGETAHUI KONEKSI MATEMATIS DARI HASIL BELAJAR  
MATEMATIKA SISWA KELAS VII DENGAN MENGGUNAKAN METODE *CONTEXTUAL TEACHING AND LEARNING*  
(CTL) SMP NEGERI 3 PATTALLASSANG KAB. GOWA**

Mata Pelajaran : Matematika  
Materi Pokok : Perbandingan dan aritmetika sosial  
Kelas/Semester : VII/Genap

<b>Standar Kompetensi</b>	<b>Kompetensi Dasar</b>	<b>Indikator Pembelajaran</b>	<b>Jumlah Item</b>
Menggunakan bentuk aljabar, persamaan dan pertidaksamaan linier satu variabel, dan perbandingan dalam pemecahan masalah.	Memahami konsep perbandingan dan menggunakan bahasa perbandingan dalam mendeskripsikan hubungan dua pecahan	• Memahami konsep perbandingan dua besaran atau lebih.	<b>1</b>
		• Memahami masalah yang berkaitan dengan perbandingan	<b>2</b>
		• Menyelesaikan perbandingan dua besaran dengan satuan yang sama	<b>3</b>
		• Menemukan perbandingan dua besaran dengan satuan yang berbeda	<b>4</b>
		• Mendeskripsikan hubungan dua besaran dengan menggunakan bahasa perbandingan	<b>5</b>

**SKALA TES KONEKSI MATEMATIS  
(PRE TEST)**

Petunjuk :

- Bapak/Ibu diminta untuk memberi penilaian terhadap setiap butir pertanyaan tentang relevansi butir pernyataan dengan dimensi tes
- Penilaian dilakukan berdasarkan indikator koneksi matematis, yaitu :  
 P<sub>1</sub>. Menuliskan masalah sehari-hari dalam bentuk model matematika  
 P<sub>2</sub>. Menuliskan konsep matematika yang mendasari jawaban  
 P<sub>3</sub>. Menuliskan hubungan antara objek dan konsep matematika
- Penilaian dilakukan dengan memberi tanda centang ( √ ) untuk setiap pertanyaan berdasarkan penilaian Bapak/ibu yaitu :



tidak relevan,



kurang relevan,



relevan,



sangat relevan

Kompetensi Dasar	Indikator	Nomor Butir	Pertanyaan	Penilaian			
				1	2	3	4
5.1 Memahami konsep perbandingan dan menggunakan bahasa perbandingan dalam mendeskripsikan hubungan dua pecahan	5.1.1 Memahami konsep perbandingan dua besaran atau lebih.	1	Wawan dan Fatur sedang berada di kebun mangga. Wawan mampu memetik 14 buah mangga sedangkan Fatur memetik 20 buah mangga. Berapa perbandingan buah mangga yang dipetik Wawan dan Fatur ?				
	5.1.2 Memahami masalah yang berkaitan dengan perbandingan	2	Alif menyediakan satu kantong plastik makanan untuk ikannya yang berjumlah 10 ekor yang habis dalam waktu 12 hari. Jika ikan Alif sekarang berjumlah 25 ekor, perkirakan berapa hari satu kantong plastik makanan yang disediakan oleh Alif akan habis !				

LAMPIRAN A<sub>2</sub>

	5.1.3 Menyelesaikan perbandingan dua besaran dengan satuan yang sama	3	Di sekolah SMP Negeri 3 Pattallasang perbandingan banyaknya siswa kelas VII, VIII dan IX adalah 11:10:9. jika jumlah seluruh siswa di sekolah tersebut 600 orang, berapa orang masing-masing siswa kelas VII, VIII dan IX ?				
	5.1.4 Menemukan perbandingan dua besaran dengan satuan yang berbeda	4	Survey mengungkapkan bahwa rata-rata jumlah jam yang dihabiskan untuk menonton TV dari delapan siswa kelas VII adalah sekitar 21 jam setiap minggu. Berapa perbandingan dari jumlah jam yang dihabiskan menonton televisi terhadap jumlah jam dalam seminggu ?				
	5.1.5 Mendeskripsikan hubungan dua besaran dengan menggunakan bahasa perbandingan	5	Dua minggu yang lalu, Dani mengukur tinggi dua tanaman yang di tanam di kebun sekolah. Tinggi tanaman A adalah 20cm dan tinggi tanaman B adalah 32cm. Sekarang setelah Dani mengukur dicatat bahwa tinggi tanaman A adalah 28cm dan tinggi tanaman B adalah 40cm. Tanaman manakah yang lebih cepat tumbuh ?				

**SKALA TES KONEKSI MATEMATIS  
(POST TEST)**

Petunjuk :

- Bapak/Ibu diminta untuk memberi penilaian terhadap setiap butir pertanyaan tentang relevansi butir pernyataan dengan dimensi tes
- Penilaian dilakukan berdasarkan indikator koneksi matematis, yaitu :  
P<sub>1</sub>. Menuliskan masalah sehari-hari dalam bentuk model matematika  
P<sub>2</sub>. Menuliskan konsep matematika yang mendasari jawaban  
P<sub>3</sub>. Menuliskan hubungan antara objek dan konsep matematika
- Penilaian dilakukan dengan memberi tanda centang ( √ ) untuk setiap pertanyaan berdasarkan penilaian Bapak/ibu yaitu :



tidak relevan,



kurang relevan,



relevan,



sangat relevan

Kompetensi Dasar	Indikator	Nomor Butir	Pertanyaan	Penilaian			
				1	2	3	4
5.1 Memahami konsep perbandingan dan menggunakan bahasa perbandingan dalam mendeskripsikan hubungan dua pecahan	5.1.1 Memahami konsep perbandingan dua besaran atau lebih.	1	Diketahui usia ayah Henri adalah 70 tahun dan usia ibu Henri adalah 55 tahun sedangkan usia Henri adalah 15 tahun dan usia Qalbi (saudara perempuan Henri) adalah 5 tahun kurang dari usia Henri Bandingkan usia ayah Henri dan Qalbi juga ibu Henri dan Henri !				
	5.1.2 Memahami masalah yang berkaitan dengan perbandingan	2	Perbandingan sisi suatu segitiga sama sisi dengan suatu persegi adalah 3:5. Jika keliling segitiga sama sisi 90cm, maka jumlah keliling kedua bangun tersebut adalah ....cm				
	5.1.3 Menyelesaikan perbandingan dua besaran dengan satuan	3	Ibu akan membagikan uang sejumlah Rp.320.000 kepada Riska, Asia dan Suci dengan perbandingan 3 : 5 : 8. Tentukan				

LAMPIRAN A<sub>2</sub>

	yang sama		jumlah uang yang diterima oleh Riska, Asia dan Suci !				
	5.1.4 Menemukan perbandingan dua besaran dengan satuan yang berbeda	4	Sebuah sepeda motor dapat menempuh jarak sejauh 100 km dengan menghabiskan bensin sebanyak 2 liter. Jika sepeda motor tersebut ingin dipakai untuk menempuh jarak sejauh 150 km maka berapa banyak liter bensin yang dibutuhkan ?				
	5.1.5 Mendeskripsikan hubungan dua besaran dengan menggunakan bahasa perbandingan	5	Jantung tikus berdetak 840 kali dalam 2 menit, jantung marmut berdetak 1.200 kali dalam 4 menit dan jantung kelinci berdetak 1.025 kali dalam 5 menit. Hewan manakah yang berdetak lebih banyak dalam satu jam ?				

Samata-Gowa, Desember 2016

**Validator**



**Soal Pre - Test**

**Nama** :

**NIS** :

**Materi : Perbandingan**

**Kelas** :

---

**Jawablah Pertanyaan – Pertanyaan Berikut Dengan Baik Dan Benar !!!**

1. Wawan dan Fatur sedang berada di kebun mangga. Wawan mampu memetik 14 buah mangga sedangkan Fatur memetik 20 buah mangga. Berapa perbandingan buah mangga yang dipetik Wawan dan Fatur ?
2. Alif menyediakan satu kantong plastik makanan untuk ikannya yang berjumlah 10 ekor yang habis dalam waktu 12 hari. Jika ikan Alif sekarang berjumlah 25 ekor, perkirakan berapa hari satu kantong plastik makanan yang disediakan oleh Alif akan habis !
3. Di sekolah SMP Negeri 3 Pattallasang perbandingan banyaknya siswa kelas VII, VIII dan IX adalah 11:10:9. jika jumlah seluruh siswa di sekolah tersebut 600 orang, berapa orang masing-masing siswa kelas VII, VIII dan IX ?
4. Survey mengungkapkan bahwa rata-rata jumlah jam yang dihabiskan untuk menonton TV dari delapan siswa kelas VII adalah sekitar 21 jam setiap minggu. Berapa perbandingan dari jumlah jam yang dihabiskan menonton televisi terhadap jumlah jam dalam seminggu ?

5. Dua minggu yang lalu, Dani mengukur tinggi dua tanaman yang di tanam di kebun sekolah. Tinggi tanaman A adalah 20cm dan tinggi tanaman B adalah 32cm. Sekarang setelah Dani mengukur dicatat bahwa tinggi tanaman A adalah 28cm dan tinggi tanaman B adalah 40cm. Tanaman manakah yang lebih cepat tumbuh ?



**Soal Post - Test**

**Nama** :

**NIS** :

**Materi : Perbandingan**

**Kelas** :

---

**Jawablah Pertanyaan – Pertanyaan Berikut Dengan Baik Dan Benar !!!**

1. Diketahui usia ayah Henri adalah 70 tahun dan usia ibu Henri adalah 55 tahun sedangkan usia Henri adalah 15 tahun dan usia Qalbi (saudara perempuan Henri) adalah 5 tahun kurang dari usia Henri  
Bandingkan usia ayah Henri dan Qalbi juga ibu Henri dan Henri !
2. Perbandingan sisi suatu segitiga sama sisi dengan suatu persegi adalah 3:5. Jika keliling segitiga sama sisi 90cm, maka jumlah keliling kedua bangun tersebut adalah ....cm
3. Ibu akan membagikan uang sejumlah Rp.320.000 kepada Riska, Asia dan Suci dengan perbandingan 3 : 5 : 8. Tentukan jumlah uang yang diterima oleh Riska, Asia dan Suci !
4. Sebuah sepeda motor dapat menempuh jarak sejauh 100 km dengan menghabiskan bensin sebanyak 2 liter. Jika sepeda motor tersebut ingin dipakai untuk menempuh jarak sejauh 150 km maka berapa banyak liter bensin yang dibutuhkan ?
5. Jantung tikus berdetak 840 kali dalam 2 menit, jantung marmut berdetak 1.200 kali dalam 4 menit dan jantung kelinci berdetak 1.025 kali dalam 5 menit. Hewan manakah yang berdetak lebih banyak dalam satu jam ?



UNIVERSITAS ISLAM NEGERI  
**ALAUDDIN**  
M A K A S S A R

**PEDOMAN PENSKORAN PRE TEST**

No	Langkah	Kunci Jawaban	Skor	Jumlah				
1	P1	Wawan dan Fatur sedang berada di kebun mangga. Wawan mampu memetik 14 buah mangga sedangkan Fatur memetik 20 buah mangga. Dit : Berapa perbandingan buah mangga yang dipetik Wawan dan Fatur ?	5	15				
	P2	Menggunakan konsep perbandingan Buah mangga Wawan : buah mangga Fatur = $14 : 20$ atau $\frac{1}{2}$	5					
	P3	Perbandingan buah mangga Wawan dan Fatur adalah $\frac{1}{2}$ (pembilang penyebut masih bisa dibagi 2) Jadi, perbandingan buah mangga Wawan dan Fatur adalah $\frac{7}{1}$	5					
2	P1	Alif menyediakan satu kantong plastik makanan untuk ikannya yang berjumlah 10 ekor yang habis dalam waktu 15 hari. Jika ikan Alif sekarang berjumlah 25 ekor, Dit : berapa hari perkiraan satu kantong plastik makanan yang disediakan oleh Alif akan habis !	5	25				
	P2	Konsep matematika yang digunakan yakni konsep perbandingan senilai : <table border="1" style="margin-left: auto; margin-right: auto;"> <thead> <tr> <th>Waktu (t)</th> <th>Jumlah (n)</th> </tr> </thead> <tbody> <tr> <td>15 hari</td> <td>10 ekor</td> </tr> <tr> <td>x</td> <td>25 ekor</td> </tr> </tbody> </table>	Waktu (t)		Jumlah (n)	15 hari	10 ekor	x
Waktu (t)	Jumlah (n)							
15 hari	10 ekor							
x	25 ekor							

LAMPIRAN A<sub>4</sub>

		$\frac{t1}{t2} = \frac{n1}{n2}$		
	P3	$\frac{1}{x} = \frac{1}{2}$ $10 \times x = 15 \times 25$ $10x = 300$ $x = 30 \text{ hari}$ <p>jadi, untuk 25 ekor ikan mampu menghabiskan makanan dalam kantong plastik selama 30 hari</p>	10	
3	P1	<p>Di sekolah SMP Negeri 3 Pattallasang perbandingan banyaknya siswa kelas VII, VIII dan IX adalah 11:10:9. jika jumlah seluruh siswa di sekolah tersebut 600 orang, Dit : berapa orang masing-masing siswa kelas VII, VIII dan IX ?</p>	5	25
	P2	<p>Misalkan,</p> <p>Banyaknya siswa kelas VII = A</p> <p>Banyaknya siswa kelas VII = B</p> <p>Banyaknya siswa kelas VII = C</p> <p>A:B:C = 11+10+9 = 30</p> <p>Jumlah perbandingannya adalah 30, sehingga :</p> <p><math>A = \frac{1}{3} \times \text{Jumlah seluruh siswa}</math></p> <p><math>B = \frac{1}{3} \times \text{Jumlah seluruh siswa}</math></p> <p><math>C = \frac{1}{3} \times \text{Jumlah seluruh siswa}</math></p>	10	

LAMPIRAN A<sub>4</sub>

	P3	$A = \frac{1}{3} \times \text{Jumlah seluruh siswa}$ $= \frac{1}{3} \times 600$ $= 220 \text{ Siswa}$ $B = \frac{1}{3} \times \text{Jumlah seluruh siswa}$ $= \frac{1}{3} \times 600$ $= 200 \text{ Siswa}$ $C = \frac{9}{3} \times \text{Jumlah seluruh siswa}$ $= \frac{9}{3} \times 600$ $= 180 \text{ Siswa}$ <p>Jadi banyaknya siswa kelas VII adalah 220 siswa, kelas VIII adalah 200 siswa dan kelas IX adalah 180 siswa</p>	10	
4	P1	<p>Suatu survey mengungkapkan bahwa rata-rata jumlah jam yang dihabiskan untuk menonton TV dari delapan siswa kelas VII adalah sekitar 21 jam setiap minggu.</p> <p>Dit : Cari perbandingan sebagai pecahan dalam bentuk yang paling sederhana dari jumlah jam yang dihabiskan menonton televisi terhadap jumlah jam dalam seminggu !</p>	5	20

LAMPIRAN A<sub>4</sub>

	P2	<p>Konsep matematika yang digunakan:            1 hari = 24 jam            7 hari = <math>24 \times 7 = 168</math> jam            1 minggu = 7 hari</p> <p>Rata-rata jam belajar setiap minggu = 21 jam</p>	10	
	P3	<p>Perbandingan jumlah jam yang dihabiskan untuk belajar dalam seminggu adalah <math>\frac{2}{1}</math> (pembilang dan penyebut bisa dibagi 21)</p> <p>Perbandingannya adalah <math>\frac{1}{8}</math></p>	5	
5	P1	<p>Dua minggu yang lalu, Dani mengukur tinggi dua tanaman yang ditanam di kebun sekolah. Tinggi tanaman A adalah 20cm dan tinggi tanaman B adalah 32cm. sekarang setelah Dani mengukur dicatat bahwa tinggi tanaman A adalah 28cm dan tinggi tanaman B adalah 40cm.</p> <p>Dit : Tanaman manakah yang lebih cepat tumbuh ?</p>	5	15
	P2	<p>Dua minggu yang lalu :            Tinggi tanaman A = 20cm            Tinggi tanaman B = 32cm</p> <p>Sekarang :            Tinggi tanaman A = 28cm            Tinggi tanaman B = 40cm</p>	5	
	P3	<p>Pertumbuhan tanaman A = <math>28 - 20 = 8</math>cm            Pertumbuhan tanaman B = <math>40 - 32 = 8</math>cm            Jadi, kedua tanaman tersebut kecepatan pertumbuhannya sama</p>	5	
Skor				100



## PEDOMAN PENSKORAN POST TEST

No	Langkah	Kunci Jawaban	Skor	Jumlah
1	P1	Diketahui usia ayah Henri adalah 70 tahun dan usia ibu Henri adalah 55 tahun sedangkan usia Henri adalah 15 tahun dan usia Qalbi (saudara perempuan Henri) adalah 5 tahun kurang dari usia Henri.  Dit : Bandingkan usia ayah Henri dan Qalbi juga ibu Henri dan Henri tersebut !	5	15
	P2	Menggunakan konsep perbandingan :  a. Perbandingan usia ayah Henri berbanding usia Qalbi = $70 : 10$ atau $\frac{7}{1}$  b. Perbandingan usia ibu Henri berbanding usia Henri = $\frac{5}{1}$	5	
	P3	Menggunakan konsep perbandingan :  a. Perbandingan usia ayah Henri berbanding usia Qalbi = $70 : 10$ atau $\frac{7}{1}$  Perbandingannya adalah $= \frac{7}{1}$ (pembilang dan penyebut bisa dibagi 10)  b. Perbandingan usia ibu Henri berbanding usia Henri = $\frac{5}{1}$  Perbandingannya adalah $= \frac{1}{3}$ (pembilang dan penyebut bisa dibagi 5)	5	
2	P1	Perbandingan sisi suatu segitiga sama sisi dengan suatu persegi adalah 3:5. Jika keliling segitiga sama sisi 90cm, maka jumlah keliling kedua bangun tersebut adalah ....cm	2	20

LAMPIRAN A<sub>5</sub>

	P2	<p>Konsep matematis yang digunakan adalah konsep perbandingan :</p> <p>Keliling segitiga sama sisi = <math>AB+BC+CA</math> atau sisi+sisi+sisi</p> $= 3 \times \text{sisi}$ $90 = 3 \times \text{sisi}$ $\text{Sisi} = \frac{90}{3}$ $\text{Sisi} = 30$	8	
	P3	<p>Perbandingan sisi segitiga sama sisi : perbandingan sisi persegi = 3:5 (masing-masing dikalikan 10)</p> <p>Sisi segitiga sama sisi = 30</p> <p>Sisi persegi = 50</p> <p>Keliling segitiga sama sisi = sisi + sisi + sisi</p> $= 30+30+30$ $= 90$ <p>Keliling persegi = <math>4 \times \text{sisi}</math></p> $= 4 \times 50$ $= 200$ <p>Jadi, jumlah keliling segitiga dan persegi adalah <math>90+200 = 290</math> cm</p>	10	
3	P1	<p>Ibu akan membagikan uang sejumlah Rp.320.000 kepada Riska, Asia dan Suci dengan perbandingan 3 : 5 : 8.</p>	5	20

LAMPIRAN A<sub>5</sub>

		Dit : Tentukan jumlah uang yang diterima oleh Riska, Asia dan Suci !		
	P2	<p>Menggunakan konsep perbandingan :</p> <p>a. Uang Riska = <math>\frac{3}{ju \quad np}</math> × sejumlah uang</p> <p>b. Uang Asia = <math>\frac{5}{ju \quad np}</math> × sejumlah uang</p> <p>c. Uang Suci = <math>\frac{8}{ju \quad np}</math> × sejumlah uang</p>	5	
	P3	<p>a. Uang Riska = <math>\frac{3}{1} \times 320.000 = 60.000</math></p> <p>b. Uang Asia = <math>\frac{5}{1} \times 320.000 = 100.000</math></p> <p>c. Uang Suci = <math>\frac{8}{1} \times 320.000 = 160.000</math></p> <p>Jadi, uang Riska adalah 60.000, uang Asia adalah 100.000 dan uang Suci adalah 160.000</p>	10	
4	P1	<p>Sebuah sepeda motor dapat menempuh jarak sejauh 100 km dengan menghabiskan bensin sebanyak 2 liter. Jika sepeda motor tersebut ingin dipakai untuk menempuh jarak sejauh 150km.</p> <p>Dit : Berapa banyak liter bensin yang dibutuhkan ?</p>	5	20
	P2	<p>Konsep matematis yang digunakan ialah konsep perbandingan senilai :</p> $\frac{j}{j} = \frac{1}{2} = \frac{b}{b} = \frac{b}{b} = \frac{1}{2}$	5	

LAMPIRAN A<sub>5</sub>

	P3	$\frac{1}{1} \frac{k}{k} = \frac{2 \text{ li}}{b} \frac{2 \text{ li}}{b} \frac{2}{2} \text{ (dikalikan silang)}$ <p>Banyak bensin <math>2 \times 100 = 2 \times 150</math>                      Banyak bensin <math>2 \times 100 = 300</math>                      Banyak bensin <math>2 = \frac{3}{1}</math>                      Banyak bensin <math>2 = 3</math> liter</p>	10	
5	P1	Jantung tikus berdetak 840 kali dalam 2 menit, jantung marmut berdetak 1.200 kali dalam 4 menit dan jantung kelinci berdetak 1.025 kali dalam 5 menit. Dit : Hewan manakah yang berdetak lebih banyak dalam satu jam ?	5	25
	P2	$\text{Tikus} = \frac{8}{2} \frac{k}{m} = 420k /m$ $\text{Marmut} = \frac{1}{2} \frac{k}{m} = 600k /m$ $\text{Kelinci} = \frac{1.0}{5} \frac{k}{m} = 205k /m$ <p>dilakukan konversi kedalam jam</p>	10	
	P3	$\text{Tikus} = 25.200k /ja$ $\text{Marmut} = 36.000k /ja$ $\text{Kelinci} = 12.300k /ja$ <p>Detak jantung kelinci &lt; tikus &lt; marmut</p> <p>Jadi, hewan yang berdetak lebih banyak dalam satu jam yakni marmut</p>	10	

LAMPIRAN A<sub>5</sub>

Skor				100



## LAMPIRAN B



B<sub>1</sub>. Silabus

B<sub>2</sub>. Rencana Pelaksanaan Pembelajaran (RPP)



# LAMPIRAN



UNIVERSITAS ISLAM NEGERI  
**B** ALAUDDIN  
M A K A S S A R



UNIVERSITAS ISLAM NEGERI  
**ALAUDDIN**  
M A K A S S A R





**SILABUS**

**MATA PELAJARAN MATEMATIKA  
KELAS VII**

**SEKOLAH MENENGAH PERTAMA/MADRASAH TSANAWIYAH**

UNIVERSITAS ISLAM NEGERI  
**ALAUDDIN**  
M A K A S S A R

**KURIKULUM 2013**



**SILABUS MATA PELAJARAN MATEMATIKA**  
**SEKOLAH MENENGAH PERTAMA/ MADRASAH TSANAWIYAH KELAS VII**  
**KURIKULUM 2013**

- Satuan Pendidikan** : SMP/MTS  
**Kelas / Semester** : VII (Tujuh)/1 (Satu)  
**Kompetensi Inti\***  
 Kompetensi Inti 2 : Menghargai dan menghayati perilaku jujur, disiplin, tanggungjawab, peduli (toleransi, gotong royong), santun, percaya diri, dalam berinteraksi secara efektif dengan lingkungan sosial dan alam dalam jangkauan pergaulan dan keberadaannya.  
 Kompetensi Inti 3 : Memahami pengetahuan (faktual, konseptual, dan prosedural) berdasarkan rasa ingin tahunya tentang ilmu pengetahuan, teknologi, seni, budaya terkait fenomena dan kejadian tampak mata  
 Kompetensi Inti 4 : **Mencoba**, mengolah, dan menyaji dalam ranah konkret (menggunakan, mengurai, merangkai, memodifikasi, dan membuat) dan ranah abstrak (menulis, membaca, menghitung, menggambar, dan mengarang) sesuai dengan yang dipelajari di sekolah dan sumber lain yang sama dalam sudut pandang/teori

Kompetensi Dasar**	Materi Pokok***	Pendekatan Pembelajaran****	Instrumen Penilaian*****	Alokasi Waktu	Sumber Belajar
070201 Menunjukkan perilaku konsisten dan teliti dalam melakukan aktivitas di rumah, sekolah, dan masyarakat sebagai wujud implementasi pemahaman tentang operasi hitung bilangan bulat dan pecahan	<b>1. Operasi hitung bilangan bulat dan pecahan</b>	<b>MENGAMATI</b> <ul style="list-style-type: none"> <li>- Mengamati peristiwa, kejadian, fenomena, konteks atau situasi yang berkaitan dengan penggunaan bilangan bulat, seperti temperatur atau suhu berbagai benda, ketinggian pohon atau daratan, dan sebagainya</li> <li>- Mengamati peristiwa, kejadian, fenomena, konteks atau situasi yang berkaitan dengan penggunaan bilangan pecahan, seperti potongan benda/buah atau potongan dari gambar benda/buah, dan sebagainya</li> </ul>	<b>Tugas</b> <ul style="list-style-type: none"> <li>▪ Mencari informasi sejarah bilangan dan pecahan dalam konteks sehari-hari</li> </ul>	<b>4x5 JP</b>	<b>Buku teks matematika Kemdikbud, lingkungan.</b>

Kompetensi Dasar**	Materi Pokok***	Pendekatan Pembelajaran****	Instrumen Penilaian*****	Alokasi Waktu	Sumber Belajar
070202 Menunjukkan perilaku ingin tahu dalam melakukan aktivitas di rumah, sekolah, dan masyarakat sebagai wujud implementasi penyelidikan operasi bilangan bulat		<p><b>MENANYA</b></p> <ul style="list-style-type: none"> <li>- Guru dapat memotivasi siswa dengan bertanya: misal bagaimana dulu manusia mengenal dan menggunakan bilangan? Sejak kapan siswa menggunakan bilangan dan untuk apa? Apa perbedaan bilangan asli, bilangan cacah</li> </ul>	<p><b>Observasi</b></p> <p>Selama KBM:</p> <ul style="list-style-type: none"> <li>▪ ketelitian</li> <li>▪ rasa ingin tahu</li> </ul>		<p><b>Alat peraga operasi bilangan</b></p>



Kompetensi Dasar**	Materi Pokok***	Pendekatan Pembelajaran****	Instrumen Penilaian*****	Alokasi Waktu	Sumber Belajar
<p>070301 Membandingkan dan mengurutkan berbagai jenis bilangan serta menerapkan operasi hitung bilangan bulat dan bilangan pecahan dengan memanfaatkan berbagai sifat operasi</p>		<ul style="list-style-type: none"> <li>- Siswa termotivasi untuk mempertanyakan berbagai aspek bilangan, misal: adalah bilangan terkecil? terbesar? Bagaimana cara kerja perangkat komputer menghitung hasil operasi bilangan? Mengapa perkalian dengan nol hasilnya nol? Adakah hasil bagi dengan nol? Dan sebagainya</li> </ul> <p><b>EKSPERIMEN/EXPLORE/PENGUMPULAN DATA</b></p> <p><b>Penjumlahan</b></p> <ul style="list-style-type: none"> <li>- Menyebut dan menuliskan berbagai bilangan dari berbagai kumpulan benda atau gambar benda</li> <li>- Membandingkan dan mengurutkan sekelompok bilangan dari terkecil</li> <li>- Menggambar garis bilangan dan menempatkan sekelompok bilangan pada garis bilangan yang tepat</li> <li>- Menulis bentuk penjumlahan dari berbagai gabungan dua kumpulan benda</li> <li>- Mengingat dan mencongak penjumlahan bilangan sampai 20 dengan berbagai cara</li> <li>- Menentukan nilai tempat suatu angka pada sebuah bilangan</li> <li>- Menyimpulkan sifat penjumlahan dengan bilangan nol dan sifat hasil penjumlahan berbagai bilangan dengan berbagai urutan</li> <li>- Menjumlah dua bilangan dengan cara susun panjang, susun pendek atau cara lainnya</li> </ul> <p><b>Pengurangan</b></p> <ul style="list-style-type: none"> <li>- Menulis bentuk pengurangan dari pengambilan sejumlah benda dari sekumpulan benda</li> <li>- Menuliskan bentuk pengurangan dari bentuk penjumlahan yang diberikan atau sebaliknya</li> <li>- Mengingat dan mencongak pengurangan bilangan sampai 20 dengan berbagai cara</li> <li>- Menyimpulkan sifat pengurangan dengan bilangan nol</li> <li>- Mengurang dua bilangan dengan cara susun panjang, susun pendek atau cara lainnya</li> </ul> <p><b>Perkalian</b></p> <ul style="list-style-type: none"> <li>- Menulis bentuk perkalian dari sejumlah benda yang terbagi ke dalam kelompok-kelompok benda dengan jumlah yang sama dan menghitung hasilnya</li> <li>- Menulis bentuk perkalian dari bentuk penjumlahan berulang dan menghitung hasilnya</li> <li>- Mengingat dan mencongak perkalian bilangan sampai 100 dengan berbagai cara</li> <li>- Menyimpulkan sifat perkalian dengan satu dan sifat hasil perkalian berbagai bilangan dengan berbagai urutan</li> <li>- Menghitung hasil perkalian dua bilangan dengan cara susun panjang, susun pendek atau cara lainnya</li> </ul> <p><b>Pembagian</b></p> <ul style="list-style-type: none"> <li>- Menulis bentuk pembagian dari sejumlah/sekelompok benda yang diberikan kepada sejumlah orang dengan jumlah yang sama dan menghitung berapa orang yang mendapat bagian yang sama</li> <li>- Menulis bentuk pembagian dari bentuk pengurangan berulang</li> <li>- Menulis bentuk pembagian dari bentuk perkalian yang diberikan dan sebaliknya</li> <li>- Mengingat dan mencongak pembagian bilangan sampai 100 dengan berbagai cara</li> <li>- Menyimpulkan sifat pembagian dengan satu, serta sisa hasil pembagian</li> <li>- Menghitung hasil pembagian dua bilangan dengan cara susun panjang, susun pendek atau cara lainnya</li> </ul> <p><b>Operasi campuran</b></p> <ul style="list-style-type: none"> <li>- Menghitung hasil operasi campuran yang melibatkan penjumlahan, pengurangan, perkalian dan pembagian bilangan cacah sesuai aturan</li> </ul>	<p><b>Portofolio</b></p> <p>Menilai kemajuan belajar dalam memecahkan masalah:</p> <ul style="list-style-type: none"> <li>▪ pemahaman</li> <li>▪ pemodelan atau penyusunan kalimat matematika</li> <li>▪ memilih strategi dan menyelesaikan model</li> <li>▪ masuk akalnya penyelesaian</li> </ul> <p><b>Tes</b></p> <p>Mengerjakan lembar kerja berkaitan bilangan bulat dan pecahan</p> <ul style="list-style-type: none"> <li>▪ penjumlahan</li> <li>▪ pengurangan</li> <li>▪ perkalian</li> <li>▪ pembagian</li> </ul>		

Kompetensi Dasar**	Materi Pokok***	Pendekatan Pembelajaran****	Instrumen Penilaian*****	Alokasi Waktu	Sumber Belajar
070302 Memahami pengertian himpunan, himpunan bagian, komplemen himpunan, operasi himpunan dan menunjukkan contoh dan bukan contoh	<b>Himpunan</b>	<p><b>Mengamati</b></p> <ul style="list-style-type: none"> <li>- Mengamati peristiwa, kejadian, fenomena, konteks atau situasi yang berkaitan dengan penggunaan konsep himpunan, seperti kumpulan hewan, kumpulan alat tulis, kumpulan tumbuhan, dan lain sebagainya</li> <li>- Mengamati tayangan gambar/video tentang kumpulan hewan, buah-buahan, kendaraan bermotor, atau kegiatan di pasar dan lain sebagainya.</li> </ul> <p><b>Menanya</b></p> <ul style="list-style-type: none"> <li>- Guru dapat memotivasi siswa dengan bertanya: misal bagaimana mengelompokkan suatu benda? Apa kriteria yang digunakan? Mana yang masuk anggota kelompok dan mana bukan?</li> <li>- Siswa termotivasi untuk berdiskusi dan mempertanyakan tentang himpunan, missal: apa kriteria untuk mengelompok benda telah jelas? Adakah kelompok benda tanpa kriteria yang jelas? Bagaimana kaitannya dengan himpunan?</li> </ul> <p><b>Eksperimen/explore</b></p> <ul style="list-style-type: none"> <li>- Menjelaskan, menguraikan, mendeskripsikan kriteria yang digunakan untuk mengkalisifikasi dan mengelompokkan benda-benda</li> <li>- Menjelaskan himpunan melalui contoh dengan bantuan diagram, gambar atau cara lainnya</li> <li>- Menyebut dan menuliskan mana yang merupakan himpunan dan bukan himpunan atau kumpulan benda dari berbagai kumpulan benda atau gambar benda dari hasil pengamatan</li> <li>- Berdiskusi, membahas, menjelaskan dan menuliskan cara menyajikan himpunan: dengan mendaftar anggota-anggotanya, dengan kata-kata, diagram dan dengan notasi pembentuk himpunan berdasarkan pengelompokan dari hasil pengamatan</li> <li>- Berdiskusi, membahas, dan memilih cara penyajian himpunan berdasarkan karakteristik anggotanya</li> <li>- Menentukan anggota dan banyak anggota himpunan dari kelompok tertentu berdasarkan pengelompokan dari hasil pengamatan</li> <li>- Menjelaskan, mencontohkan dan menyatakan himpunan kosong, nol, berhingga, tak berhingga menggunakan konteks nyata</li> <li>- Menjelaskan, mencontohkan dan menyatakan jenis, cakupan dan karakteristik himpunan semesta dari kelompok benda/ himpunan bilangan berdasarkan pengelompokan dari hasil pengamatan</li> <li>- Menjelaskan karakteristik dan menentukan himpunan bagian dan banyaknya himpunan bagian dari kelompok benda/ himpunan berdasarkan pengelompokan dari hasil pengamatan</li> <li>- Mendeskripsikan dan menentukan komplemen dari kelompok benda/ himpunan berdasarkan pengelompokan dari hasil pengamatan</li> <li>- Menjelaskan karakteristik keanggotaan dan menentukan karakteristik keanggotaan dan hasil irisan dari dua atau lebih dari kelompok benda/himpunan</li> <li>- Menjelaskan karakteristik keanggotaan dan menuliskan hasil gabungan dari dua atau</li> </ul>	<p><b>Tugas</b></p> <ul style="list-style-type: none"> <li>▪ Mencari informasi seputar sejarah tokoh teori himpunan</li> </ul> <p><b>Observasi</b></p> <p>Selama KBM:</p> <ul style="list-style-type: none"> <li>▪ ketelitian</li> <li>▪ rasa ingin tahu</li> </ul> <p><b>Portofolio</b></p> <p>Menilai kemajuan belajar dalam memecahkan masalah himpunan:</p> <ul style="list-style-type: none"> <li>▪ pemahaman</li> <li>▪ pemodelan atau penyusunan kalimat matematika</li> <li>▪ memilih strategi dan menyelesaikan model</li> <li>▪ masuk akal nya penyelesaian</li> </ul> <p><b>Tes</b></p> <p>Mengerjakan lembar kerja berkaitan dengan himpunan:</p> <ul style="list-style-type: none"> <li>▪ himpunan bagian</li> <li>▪ komplemen</li> <li>▪ operasi himpunan</li> <li>▪ diagram Venn</li> </ul>	4x5 JP	<p>Buku teks matematika Kemdikbud,</p> <p>Benda di lingkungan.</p>

Kompetensi Dasar**	Materi Pokok***	Pendekatan Pembelajaran****	Instrumen Penilaian*****	Alokasi Waktu	Sumber Belajar
		<p>lebih dari kelompok benda/himpunan</p> <ul style="list-style-type: none"> <li>- Menjelaskan karakteristik keanggotaan dan menuliskan hasil pengurangan atau selisih dari dua atau lebih dari kelompok benda/himpunan</li> <li>-</li> <li>- Menggambar berbagai bentuk diagram venn dari dua atau lebih dari kelompok benda/himpunan</li> <li>- Menjelaskan dan menyebutkan hubungan himpunan dari dua atau lebih dari kelompok benda/himpunan</li> <li>- Diskusi menyelesaikan dari dua atau lebih dari kelompok benda/himpunan permasalahan dalam keseharian yang melibatkan konsep himpunan</li> </ul> <p><b>Asosiasi</b></p> <ul style="list-style-type: none"> <li>- Menganalisis dan menyimpulkan pentingnya penggunaan konsep himpunan dalam kehidupan sehari-hari melalui berbagai contoh</li> <li>- Menganalisis, mengkaitkan, dan mendeskripsikan perbedaan yang merupakan himpunan dan bukan himpunan</li> <li>- Menganalisis dan menyimpulkan perbedaan himpunan nol dan himpunan kosong</li> <li>- Menganalisis, merumuskan dan menyimpulkan himpunan kosong merupakan himpunan bagian dari setiap kelompok himpunan manapun</li> <li>- Menganalisis dan membandingkan operasi-operasi yang berlaku pada himpunan dengan operasi aljabar pada bilangan</li> </ul> <p><b>Komunikasi</b></p> <ul style="list-style-type: none"> <li>- Menyajikan secara tertulis dan lisan hasil pembelajaran atau apa yang telah dipelajari pada tingkat kelas atau tingkat kelompok mulai dari apa yang telah dipahami berkaitan dengan konsep himpunan berdasarkan hasil diskusi dan pengamatan</li> <li>- Memberikan tanggapan hasil presentasi meliputi tanya jawab untuk mengkonfirmasi, memberikan tambahan informasi, melengkapi informasi ataupun tanggapan lainnya</li> <li>- Melakukan resume secara lengkap, komprehensif dan dibantu guru dari konsep yang dipahami, keterampilan yang diperoleh maupun sikap lainnya.</li> </ul>			
070303 Menentukan nilai variabel dalam persamaan dan pertaksamaan linear satu variabel	<b>Persamaan dan pertidaksamaan Linear Satu Variabel</b>	<p><b>Mengamati</b></p> <ul style="list-style-type: none"> <li>- Mengamati gambar/foto/video peristiwa, kejadian, fenomena, konteks atau situasi yang berkaitan dengan hubungan fungsional atau penggunaan persamaan linear satu</li> </ul>	<p><b>Tugas</b></p> <ul style="list-style-type: none"> <li>▪ Mencari informasi</li> </ul>	<b>4x5 JP</b>	<b>Buku teks matemat</b>

Kompetensi Dasar**	Materi Pokok***	Pendekatan Pembelajaran****	Instrumen Penilaian*****	Alokasi Waktu	Sumber Belajar
<p>070402 Membuat dan menyelesaikan model matematika dari masalah nyata yang berkaitan dengan persamaan dan pertidaksamaan linier satu variabel</p>		<p>variabel, seperti panas benda dengan ukuran panjang, kecepatan dan jarak tempuh dsb, serta hubungan fungsional atau penggunaan pertidaksamaan linear satu variabel, seperti., seperti usia minimal mendapatkan SIM, tonase kendaraan angkut dsb.</p> <p><b>Menanya</b></p> <ul style="list-style-type: none"> <li>- Guru dapat memotivasi siswa dengan bertanya berbagai kejadian perubahan besaran yang berakibat pada perubahan besaran lainnya</li> <li>- Siswa termotivasi untuk mempertanyakan bagaimana tingkat pengaruh perubahan berdampak pada perubahan besaran lainnya, misal: kecepatan datangnya banjir dengan lebar sungai, kecepatan berbagai jenis kendaraan yang dipengaruhi oleh kondisi jalan, dsb</li> </ul> <p><b>Eksperimen/explore</b></p> <ul style="list-style-type: none"> <li>- Membahas, mendiskusikan dan menjelaskan peristiwa, kejadian, fenomena, konteks atau situasi yang merupakan hubungan fungsional atau berkaitan dengan persamaan/pertidaksamaan linear satu variabel</li> <li>- Menyatakan berbagai peristiwa, kejadian, fenomena, konteks atau situasi yang ke bentuk ekspresi aljabar secara umum dan yang berupa persamaan/pertidaksamaan linear satu variabel</li> <li>- Menyatakan suatu persamaan/pertidaksamaan linear satu variabel ke dalam bahasa verbal sehari-hari dan memberikan contoh-contoh peristiwa, kejadian, fenomena, konteks atau situasi yang berkaitan dengan ekspresi tersebut</li> <li>- Mendeskripsikan dan mengidentifikasi variabel, koefisien, konstanta dan derajat dari persamaan/pertidaksamaan linear satu variabel</li> <li>- Mendiskusikan cara penyelesaian persamaan linear/pertidaksamaan satu variabel melalui manipulasi aljabar untuk menentukan bentuk paling sederhana yang setara dengan cara kedua ruas ditambah, dikurangi, dikalikan, atau dibagi dengan bilangan yang sama</li> <li>- Mendiskusikan dan menjelaskan perbedaan kesamaan, persamaan, ketidaksamaan, dan pertidaksamaan, persamaan linier satu variabel dan pertidaksamaan linier satu variabel</li> <li>- memberikan contoh kasus keseharian yang berkaitan dengan persamaan dan pertidaksamaan linear satu variabel dan menyusunnya dalam model matematika yang sesuai.</li> </ul> <p><b>Asosiasi</b></p> <ul style="list-style-type: none"> <li>- mengidentifikasi, menganalisis dan mendeskripsikan kalimat terbuka atau tertutup bentuk linear, kalimat yang memiliki nilai kebenaran, kalimat yang tidak memiliki nilai kebenaran</li> <li>- Mengidentifikasi, menganalisis dan menjelaskan argumentasi kesetaraan berbagai bentuk persamaan/pertidaksamaan linear satu variabel</li> <li>- Menganalisis, memodelkan dan keterkaitan antara bentuk persamaan/pertidaksamaan non-linear satu variabel yang dapat diselesaikan dengan mengubah ke bentuk linear</li> <li>- Menyimpulkan dan menguji kebenaran pengertian persamaan/pertidaksamaan linear satu variabel berdasarkan contoh-contoh yang telah dipelajari</li> </ul> <p><b>Komunikasi</b></p>	<p>seputar sejarah tokoh aljabar</p> <p><b>Observasi</b></p> <p>Selama KBM:</p> <ul style="list-style-type: none"> <li>▪ ketelitian</li> <li>▪ rasa ingin tahu</li> </ul> <p><b>Portofolio</b></p> <p>Menilai kemajuan belajar dalam memecahkan masalah persamaan linear:</p> <ul style="list-style-type: none"> <li>▪ pemahaman</li> <li>▪ pemodelan atau penyusunan kalimat matematika</li> <li>▪ memilih strategi dan menyelesaikan model</li> <li>▪ masuk akal nya penyelesaian</li> </ul> <p><b>Tes</b></p> <p>Mengerjakan lembar kerja berkaitan persamaan linear:</p> <ul style="list-style-type: none"> <li>▪ bentuk verbal/konteks dari PLSV/ PtLSV</li> <li>▪ kesetaraan PLSV/ PtLSV</li> <li>▪ solusi PLSV/ PtLSV</li> </ul>		<p>ika Kemdik bud, lingkung an.</p>

Kompetensi Dasar**	Materi Pokok***	Pendekatan Pembelajaran****	Instrumen Penilaian*****	Alokasi Waktu	Sumber Belajar
070304 Memahami konsep perbandingan dan menggunakan bahasa perbandingan dalam mendeskripsikan hubungan dua besaran	Perbandingan	<p><b>Mengamati</b></p> <ul style="list-style-type: none"> <li>- Mengamati gambar/foto/video peristiwa, kejadian, fenomena, konteks atau situasi yang berkaitan dengan penggunaan konsep perbandingan, seperti peta, denah, maket, foto, komposisi bahan makanan pada resep, komposisi obat pada resep obat, dsb</li> </ul> <p><b>Menanya</b></p> <ul style="list-style-type: none"> <li>- Guru dapat memotivasi siswa dengan bertanya: misal bagaimana dulu manusia untuk</li> </ul>	<p><b>Observasi</b></p> <p>Selama KBM:</p> <ul style="list-style-type: none"> <li>▪ ketelitian</li> <li>▪ rasa ingin tahu</li> </ul> <p><b>Portofolio</b></p> <p>Menilai kemajuan belajar dalam</p>	2x5 JP	<p><b>Buku teks matematika</b></p> <p><b>Kemdikbud,</b></p> <p><b>Peristiwa sehari-</b></p>
070404 Menggunakan konsep perbandingan untuk menyelesaikan masalah nyata dengan menggunakan tabel dan grafik					





Kompetensi Dasar**	Materi Pokok***	Pendekatan Pembelajaran****	Instrumen Penilaian*****	Alokasi Waktu	Sumber Belajar
070405 Menyelesaikan permasalahan dengan menaksir besaran yang tidak diketahui menggunakan grafik		<p>membedakan ukuran berat dari dua buah besaran yang berbeda? Mengapa konsep perbandingan sangat diperlukan dalam kehidupan sehari-hari? Sebutkan penerapan konsep perbandingan yang kalian ketahui? Apa perbedaan Perbandingan dengan membandingkan selisih diantara dua buah benda dengan membandingkan hasil bagi dari dua buah benda</p> <ul style="list-style-type: none"> <li>- Siswa termotivasi untuk mempertanyakan berbagai penerapan konsep perbandingan, misal: bagaimana membuat denah untuk objek 3 dimensi, teknik membaca/ mendeskripsikan peta, dsb</li> </ul> <p><b>Eksperimen/explore</b></p> <ul style="list-style-type: none"> <li>- Menggambar denah atau peta letak suatu benda/rumah dengan benda-benda lain tanpa skala dan dengan skala dilengkapi dengan unsur-unsur pelengkap peta</li> <li>- Mendiskusikan, membahas dan menentukan nilai perbandingan atau skala dari peta, serta menghitung ukuran sebenarnya benda dalam peta/denah/foto berdasarkan skalanya</li> <li>- Melakukan pengukuran pada model (gambar, denah, peta) untuk menentukan jarak atau ukuran sebenarnya</li> <li>- Mendiskusikan, membahas dan menentukan nilai perbandingan dari komposisi bahan makanan, bahan obat pada resep, bahan bangunan dsb serta menghitung bahan yang diperlukan dalam resep/gedung dsb berdasarkan nilai perbandingan.</li> <li>- Menjelaskan, mendeskripsikan, menggambarkan dalam bentuk ilustrasi, gambar, diagram ataupun cara lainnya serta merumuskan model matematika dari konsep perbandingan sebagai hubungan fungsional antara suatu besaran dengan besaran lain berbentuk perbandingan seharga(senilai), perbandingan berbalik harga(nilai) baik yang bersifat linear ataupun non linear dalam masalah sehari-hari ataupun dalam matematika</li> <li>- Mendiskusikan masalah dan strategi menyelesaikan masalah nyata yang melibatkan konsep perbandingan serta membaca table atau grafik untuk membantu menyelesaikan masalah perbandingan untuk menaksir nilai besaran yang belum diketahui</li> </ul> <p><b>Asosiasi</b></p> <ul style="list-style-type: none"> <li>- Mengidentifikasi, menganalisis dan menemukan atau merumuskan melalui pengamatan pola untuk menentukan jumlah atau kuantitas suatu besaran apabila nilai perbandingan dan selisih atau jumlah dua besaran diketahui</li> <li>- Menganalisis fenomena, peristiwa, kejadian suatu besaran untuk menyimpulkan perbandingan senilai atau perbandingan berbalik nilai berdasarkan data yang diketahui</li> <li>- Menganalisis dan memprediksi atau menyimpulkan batasan atau ketentuan berlakunya hubungan dua besaran yang bersifat fungsional dengan perbandingan tertentu</li> <li>- Membuat keterkaitan antara penyelesaian suatu permasalahan yang melibatkan perbandingan dengan tabel dan grafik</li> <li>- Membuat kesimpulan cara yang termudah dan keakuratan dalam menyelesaikan suatu permasalahan yang melibatkan konsep perbandingan apakah dengan tabel atau grafik.</li> </ul> <p><b>Komunikasi</b></p> <ul style="list-style-type: none"> <li>- Menyajikan secara tertulis dan lisan hasil pembelajaran atau apa yang telah dipelajari pada tingkat kelas atau tingkat kelompok mulai dari apa yang telah dipahami, bagaimana tingkat pemahaman, dan bagaimana cara untuk meningkatkan pemahaman</li> </ul>	<p>memecahkan masalah perbandingan:</p> <ul style="list-style-type: none"> <li>▪ pemahaman</li> <li>▪ pemodelan atau penyusunan kalimat matematika</li> <li>▪ memilih strategi dan menyelesaikan model</li> <li>▪ masuk akal nya penyelesaian</li> </ul> <p><b>Tes</b></p> <p>Mengerjakan lembar kerja berkaitan perbandingan:</p> <ul style="list-style-type: none"> <li>▪ identifikasi hubungan fungsional seharga, berbalik nilai, linear dan non linear</li> <li>▪ penerapan perbandingan dalam matematika dan di luar matematika</li> </ul>		hari dan lingkungan.

Kompetensi Dasar**	Materi Pokok***	Pendekatan Pembelajaran****	Instrumen Penilaian*****	Alokasi Waktu	Sumber Belajar
070401 Menggunakan konsep aljabar dalam menyelesaikan masalah aritmatika sosial sederhana	Aritmetika Sosial	<p><b>Mengamati</b></p> <ul style="list-style-type: none"> <li>- Mengamati peristiwa, kejadian, fenomena, konteks atau situasi yang berkaitan dengan penggunaan konsep aljabar dalam masalah aritmatika sosial, seperti proses transaksi jual beli dalam perdagangan disebuah kantin sekolah, bentuk lembah gunung, reproduksi makhluk hidup dsb.</li> </ul> <p><b>Menanya</b></p> <ul style="list-style-type: none"> <li>- Guru dapat memotivasi siswa dengan bertanya bagaimana aktifitas sehari-hari yang melibatkan penggunaan bilangan, besaran-besaran yang nilai dipengaruhi oleh besaran lain, misal: harga dan kualitas barang, kecepatan dan waktu tempuh, dsb.</li> <li>- Siswa termotivasi untuk mempertanyakan apakah berbagai kejadian sehari-hari dapat dimodelkan dengan rumus tertentu, dsb</li> </ul> <p><b>Eksperimen/explore</b></p> <ul style="list-style-type: none"> <li>- Membahas, mendiskusikan dan menjelaskan peristiwa, kejadian, fenomena, konteks atau situasi yang berkaitan dengan ekspresi atau bentuk aljabar</li> <li>- Menyatakan suatu bentuk aljabar ke dalam bahasa verbal sehari-hari dan memberikan contoh-contoh peristiwa, kejadian, fenomena, konteks atau situasi yang berkaitan dengan ekspresi tersebut</li> <li>- Mendeskripsikan dan mengidentifikasi variable, koefisien, konstanta dan derajat dari ekspresi aljabar</li> <li>- Mendiskusikan, membahas, mengidentifikasi dan mendeskripsikan masalah sederhana aritmetika sosial (seperti berbagai bentuk transaksi jual beli, pendapatan dan belanja di keluarga atau lembaga, simpan pinjam, bunga kredit, deposito, tabungan, dsb) serta menyatakan bentuk aljabarnya ke dalam berbagai bentuk penyajian.</li> <li>- Melakukan pengamatan kegiatan perdagangan di pasar, warung, kantin sekolah, kemudian membuat model matematikanya</li> <li>- melakukan pendataan melalui wawancara antar anggota sekolah mengenai pengalaman transaksi ekonomi (nama barang, harga beli, harga jual), kemudian mengolah data (untung/rugi) dan mempresentasikannya serta menyimpulkan bersama apa yang dimaksud pengertian harga jual, beli, untung dan rugi.</li> <li>- Menimbang barang/makanan kemasan yang berisi netto (dalam gram) dengan neraca ohaus dan membuat tabel yang berisi nilai berat hasil timbangan(brutto), berat pada kemasan(netto), dan menghitung selisihnya.</li> <li>- Menjelaskan, merumuskan model matematika, memilih dan menerapkan strategi melalui manipulasi aljabar untuk menyelesaikan masalah aritmetika sosial sederhana (seperti masalah harga produksi, jual, beli, untung, dan rugi, masalah berat netto, bruto, dan tara)</li> </ul> <p><b>Asosiasi</b></p> <ul style="list-style-type: none"> <li>- Menganalisis penerapan konsep aljabar yang terkait dalam aritmatika sosial sederhana</li> <li>- Merumuskan suatu permasalahan aritmatika sosial sederhana dengan menggunakan model matematika</li> </ul>	<p><b>Tugas</b></p> <ul style="list-style-type: none"> <li>- Mencari informasi sejarah seputar perdagangan</li> </ul> <p><b>Observasi</b></p> <ul style="list-style-type: none"> <li>- Mengamati ketelitian, rasa ingin tahu dalam mengerjakan tugas, menyimak penjelasan atau presentasi siswa</li> </ul> <p><b>Portofolio</b></p> <ul style="list-style-type: none"> <li>- Menilai laporan tertulis siswa atau kelompok mengenai konsep atau keterampilan yang telah dipelajari</li> </ul> <p><b>Tes</b></p> <ul style="list-style-type: none"> <li>- Mengerjakan lembar kerja berkaitan dengan konsep aljabar yang diterapkan dalam masalah aritmatika sosial sederhana</li> <li>- Menilai keterampilan menyelesaikan suatu permasalahan yang melibatkan konsep aljabar</li> </ul>	2x5 JP	<p>Buku teks matematika Kemdikbud</p> <p>, Peristiwa sehari-hari, lingkungan.</p> <p>Uang mainan, barang di sekolah</p>

Kompetensi Dasar**	Materi Pokok***	Pendekatan Pembelajaran****	Instrumen Penilaian*****	Alokasi Waktu	Sumber Belajar
		<p><b>Komunikasi</b></p> <ul style="list-style-type: none"> <li>- Menyajikan secara tertulis dan lisan hasil pembelajaran atau apa yang telah dipelajari pada tingkat kelas atau tingkat kelompok mulai dari apa yang telah dipahami, keterampilan penerapan konsep aljabar dalam menyelesaikan suatu permasalahan aritmatika sederhana yang dikuasai, contoh masalah yang diselesaikan dengan bahasa yang jelas, sederhana, dan sistematis</li> <li>- Memberikan tanggapan hasil presentasi meliputi tanya jawab untuk mengkonfirmasi, memberikan tambahan informasi, melengkapi informasi ataupun tanggapan lainnya</li> <li>- Melakukan resume secara lengkap, komprehensif dan dibantu guru dari konsep yang dipahami, keterampilan yang diperoleh maupun sikap lainnya</li> </ul>			
070305 Memahami pola dan menggunakannya untuk menduga dan membuat generalisasi (kesimpulan)	<b>Pola Bilangan</b>	<p><b>Mengamati</b></p> <ul style="list-style-type: none"> <li>- Mengamati video/foto atau peristiwa, kejadian, fenomena, konteks atau situasi yang berkaitan dengan penggunaan pola bilangan, pola geometris, atau pola peristiwa ,</li> </ul>	<p><b>Tugas</b></p> <ul style="list-style-type: none"> <li>- Mencari informasi sejarah</li> </ul>	<b>2x5 JP</b>	<b>Buku teks matemat</b>

Kompetensi Dasar**	Materi Pokok***	Pendekatan Pembelajaran****	Instrumen Penilaian*****	Alokasi Waktu	Sumber Belajar
070403 Menggunakan pola dan generalisasi untuk menyelesaikan masalah		<p>seperti menentukan pola selanjutnya dari deretan kursi, pola kejadian suatu bencana, dsb.</p> <p><b>Menanya</b></p> <ul style="list-style-type: none"> <li>- Guru dapat memotivasi siswa dengan bertanya: misal bagaimana dulu manusia mengenal dan menggunakan suatu pola? Apa itu pola? Bagaimana menentukan pola berikutnya? bagaimana menentukan suatu pola</li> <li>- Siswa termotivasi untuk mempertanyakan berbagai konsep pola bilangan, misal: adalah bagaimana menerapkan memprediksi event, kejadian, peristiwa berikutnya berdasar pola yang teramati? Seberapa akurat/teliti pola</li> </ul> <p><b>Eksperimen/explore</b></p> <ul style="list-style-type: none"> <li>- Mendiskusikan dan menjelaskan alasan dalam memprediksi berbagai kemungkinan pola bilangan, pola geometris berdasarkan data yang disediakan</li> <li>- Menyusun atau membuat pola bilangan dan pola geometris tertentu dan meminta teman dalam kelompok untuk memprediksi polanya dan menjelaskan alasan logis yang dibuatnya</li> <li>- Mendiskusikan dan menjelaskan alasan dalam memprediksi aturan dari barisan bilangan dan barisan geometris berdasarkan data yang disediakan</li> <li>- Menyusun atau membuat barisan bilangan dan barisan geometris tertentu dan meminta teman dalam kelompok untuk memprediksi aturan dan menjelaskan alasan logis yang dibuatnya</li> <li>- Dengan permainan beberapa siswa memperagakan pola bilangan dengan alat peraga (kartu, batang korek api, kelereng, dll) secara kreatif.</li> <li>- Secara demokratis berkelompok melakukan demonstrasi untuk mengenalkan pola barisan bilangan. Dari aktivitas tersebut dapat menemukan apa yang dimaksud dengan pola barisan bilangan dan menemukan unsur-unsur pada masing-masing pola barisan bilangan yang ada dengan penuh tanggung jawab</li> <li>- Secara berkelompok melakukan observasi pada barisan aritmatika dan barisan geometri dengan teliti. Dari aktivitas itu Peserta Didik diharapkan dapat memahami pengertian barisan aritmatika, barisan geometri, perbedaan barisan aritmatika dan barisan geometri dan unsur-unsurnya. Selanjutnya Peserta Didik dibimbing untuk menentukan suku tertentu dari barisan aritmatika dan barisan geometri.</li> </ul> <p><b>Asosiasi</b></p> <ul style="list-style-type: none"> <li>- Mengidentifikasi, menganalisis dan membedakan pola, barisan dan deret berdasarkan hasil pengamatan pola, barisan dan deret</li> <li>- Menetapkan aturan dan kriteria suatu barisan dan menuliskan, menggambarkan barisan yang terjadi</li> <li>- Menganalisis perbedaan pola barisan aritmatika dengan barisan geometri</li> </ul> <p><b>Komunikasi</b></p> <ul style="list-style-type: none"> <li>- Menyajikan secara tertulis dan lisan hasil pembelajaran atau apa yang telah dipelajari pada tingkat kelas atau tingkat kelompok mulai dari apa yang telah dipahami, keterampilan menentukan suatu pola, contoh masalah yang diselesaikan dengan bahasa yang jelas, sederhana, dan sistematis</li> <li>- Memberikan tanggapan hasil presentasi meliputi tanya jawab untuk mengkonfirmasi</li> </ul>	<p>seputar pola</p> <p><b>Observasi</b></p> <ul style="list-style-type: none"> <li>- Mengamati ketelitian, rasa ingin tahu dalam mengerjakan tugas, menyimak penjelasan atau presentasi siswa</li> </ul> <p><b>Portofolio</b></p> <ul style="list-style-type: none"> <li>- Menilai laporan tertulis siswa atau kelompok mengenai konsep atau keterampilan yang telah dipelajari</li> </ul> <p><b>Tes</b></p> <ul style="list-style-type: none"> <li>- Mengerjakan lembar kerja berkaitan dengan pola suatu bilangan</li> <li>- Menilai keterampilan memecahkan masalah yang melibatkan suatu pola</li> </ul>		<p>ika Kemdikbud, lingkungan. Alat peraga bilangan, berbagai bangun</p>



**SILABUS MATA PELAJARAN MATEMATIKA**  
**SEKOLAH MENENGAH PERTAMA/MADRASAH TSANAWIYAH KELAS VII**  
**KURIKULUM 2013**

- Satuan Pendidikan** : SMP/MTS  
**Kelas / Semester** : VII (Tujuh)/2 (Dua)  
**Kompetensi Inti\***  
 Kompetensi Inti 2 : Menghargai dan menghayati perilaku jujur, disiplin, tanggungjawab, peduli (toleransi, gotong royong), santun, percaya diri, dalam berinteraksi secara efektif dengan lingkungan sosial dan alam dalam jangkauan pergaulan dan keberadaannya.  
 Kompetensi Inti 3 : Memahami pengetahuan (faktual, konseptual, dan prosedural) berdasarkan rasa ingin tahunya tentang ilmu pengetahuan, teknologi, seni, budaya terkait fenomena dan kejadian tampak mata  
 Kompetensi Inti 4 : **Mencoba**, mengolah, dan menyaji dalam ranah konkret (menggunakan, mengurai, merangkai, memodifikasi, dan membuat) dan ranah abstrak (menulis, membaca, menghitung, menggambar, dan mengarang) sesuai dengan yang dipelajari di sekolah dan sumber lain yang sama dalam sudut pandang/teori

Kompetensi Dasar**	Materi Pokok***	Pendekatan Pembelajaran****	Instrumen Penilaian*****	Alokasi Waktu	Sumber Belajar
070204 Menunjukkan perilaku disiplin dalam melakukan aktivitas di rumah, sekolah, dan masyarakat sebagai wujud implementasi melaksanakan prosedur dalam menggambar segitiga, garis tinggi, garis bagi, garis berat, dan garis sumbu menggunakan penggaris, jangka, dan busur	<b>Segitiga dan Segiempat</b>	<b>Mengamati</b> - Mengamati gambar/foto/video dari peristiwa, kejadian, fenomena, konteks atau situasi yang berkaitan dengan penerapan konsep segitiga dan segiempat, seperti pembuatan sebuah rangkai atap bangunan yang berbentuk segitiga, bentuk jendela, kaca, pintu, dan lain sebagainya  <b>Menanya</b> - Guru dapat memotivasi siswa dengan bertanya: misal bagaimana seorang tukang bangunan, arsitek, desainer interior, dsb dalam membuat sebuah rangkaian bangunan yang melibatkan bentuk segitiga dan segiempat. - Siswa termotivasi untuk mempertanyakan berbagai aspek segitiga dan segiempat, misal bagaimana menyusun modelnya, melukisnya, dsb serta penerapan bangun datar pada kehidupan sehari-hari	<b>Tugas</b> - Mencari informasi sejarah segitiga - Mencari informasi seputar macam-macam segiempat  <b>Observasi</b> - Mengamati ketelitian, rasa ingin tahu dalam mengerjakan tugas, menyimak penjelasan atau	<b>4x5 JP</b>	<b>Buku teks matematika Kemdikbud, lingkungan.</b>  <b>Alat peraga segitiga, segiempat</b>
070306 Memahami sifat-sifat bangun datar dan menggunakannya untuk menentukan keliling dan luas					
070308 Menaksir dan menghitung luas permukaan bangun datar yang tidak beraturan dengan menerapkan prinsip-prinsip geometri					

Kompetensi Dasar**	Materi Pokok***	Pendekatan Pembelajaran****	Instrumen Penilaian*****	Alokasi Waktu	Sumber Belajar
<p>070407 Menyelesaikan permasalahan nyata yang terkait penerapan sifat-sifat persegi panjang, persegi, trapesium, jajargenjang, belah ketupat, dan layang-layang</p>		<p><b>Eksperimen/explore</b></p> <ul style="list-style-type: none"> <li>- Mengidentifikasi dan menjelaskan benda-benda dengan permukaan berbentuk segitiga atau segiempat yang bersifat alamiah ataupun buatan manusia untuk kepentingan estetik, fungsi, manfaat, ataupun fungsi ergonomisnya</li> <li>- Menggambar atau melukis segitiga dan segi empat dengan berbagai ukuran sisi, sudut dan modelnya. Mengukur sudutnya dengan menggunakan busur derajat</li> <li>- Menentukan jenis, sifat dan karakteristik segitiga dan segiempat berdasarkan ukuran dan hubungan antar sudut dan sisi-sisi</li> <li>- Mendiskusikan dan menemukan rumus untuk menghitung keliling dan luas persegi panjang dan segitiga melalui pengamatan atau eksperimen</li> <li>- Menggambar, mendemonstrasikan atau memperagakan berbagai bangun segitiga dan persegi panjang dengan luas atau keliling tertentu dengan bantuan alat atau tanpa alat peraga</li> <li>- Mendiskusikan dan menjelaskan cara menghitung luas segi empat lainnya (trapesium, jajargenjang, belah ketupat, dan layang-layang) atau bangun gabungan melalui pengamatan atau eksperimen</li> <li>- Mendiskusikan cara menaksir luas bangun datar tidak beraturan</li> <li>- Melukis segitiga yang diketahui tiga sisinya, dua sisi satu sudut apitnya atau satu sisi dan dua sudut</li> <li>- Melakukan diskusi cara melukis segitiga sama sisi dan segitiga sama kaki, garis bagi, garis berat dan garis sumbu</li> <li>- Mendiskusikan, membahas dan menjelaskan serta menyelesaikan masalah yang berkaitan dengan perbandingan sisi-sisi, sudut pada segitiga dan segi empat serta masalah keliling dan luas</li> </ul> <p>- menyusun beberapa potongan puzzle menjadi bangun segi empat tertentu serta mendiskusikan dan mengidentifikasi sifat – sifat persegi, persegi panjang, trapezium, jajaran genjang belah ketupat dan layang-layang melalui bangun- bangun datar.</p> <p><b>Asosiasi</b></p> <ul style="list-style-type: none"> <li>- Menganalisis dan melukis berbagai jenis segitiga dengan karakteristik tertentu dengan menggunakan penggaris dan jangka</li> <li>- Menganalisis, mengkaitkan dan mendefinisikan secara lebih persis perbedaan dan persamaan segitiga siku-siku, segitiga sama kaki, segitiga sama sisi, segitiga lancip, segitiga tumpul, persegi, persegi panjang, trapezium, jajar genjang, belah keupat, laying-layang</li> <li>- Menganalisis persamaan dan perbedaan dari garis tinggi, garis bagi, garis berat, dan garis sumbu suatu segitiga</li> </ul> <p><b>Komunikasi</b></p> <ul style="list-style-type: none"> <li>- Menyajikan secara tertulis dan lisan hasil pembelajaran atau apa yang telah dipelajari pada tingkat kelas atau tingkat kelompok mulai dari apa yang telah dipahami, keterampilan mengidentifikasi sifat-sifat segitiga yang dikuasai, contoh menyebutkan sifat-sifat segitiga dari hasil pengamatan</li> <li>- Menyajikan secara tertulis dan lisan hasil pembelajaran atau apa yang telah dipelajari pada tingkat kelas atau tingkat kelompok mulai dari apa yang telah dipahami, keterampilan mengidentifikasi sifat-sifat segiempat yang dikuasai, contoh menyebutkan sifat-sifat segitiga dari hasil pengamatan</li> </ul>	<p>presentasi siswa</p> <p><b>Portofolio</b></p> <ul style="list-style-type: none"> <li>- Menilai laporan tertulis siswa atau kelompok mengenai konsep atau keterampilan yang telah dipelajari</li> </ul> <p><b>Tes</b></p> <ul style="list-style-type: none"> <li>- Mengerjakan lembar kerja berkaitan dengan segitiga dan segiempat</li> <li>- Menilai keterampilan memecahkan permasalahan keseharian yang melibatkan segitiga dan segiempat</li> </ul>		

Kompetensi Dasar**	Materi Pokok***	Pendekatan Pembelajaran****	Instrumen Penilaian*****	Alokasi Waktu	Sumber Belajar
070307 Mendeskripsikan lokasi benda dalam koordinat Kartesius	<b>Bidang Kartesius</b>	<p><b>Mengamati</b></p> <ul style="list-style-type: none"> <li>- Mengamati gambar/tayangan atau peristiwa, kejadian, fenomena, konteks atau situasi yang berkaitan dengan penggunaan koordinat kartesius, seperti letak sebuah benda di suatu lokasi, posisi masing-masing pion pada papan catur.</li> </ul> <p><b>Menanya</b></p> <ul style="list-style-type: none"> <li>- Guru dapat memotivasi siswa dengan bertanya: misal bagaimana seorang nahkoda kapal menentukan arah perjalanannya ketika sedang berlayar? Mengapa koordinat kartesius digunakan dalam keseharian? Dalam apa saja digunakan koordinat kartesius? Apa manfaat penggunaan bidang koordinat kartesius dalam kehidupan sehari-hari? bagaimana menentukan posisi suatu benda?</li> <li>- Siswa termotivasi untuk mempertanyakan berbagai penerapan koordinat kartesius, misal: apa itu bidang kartesius? Bagaimana cara menetapkan acuan letak suatu benda di muka bumi? Bagaimana peran satelit dalam menentukan letak benda secara persis secara relative dengan benda lainnya? Apa hubungannya dengan garis lintang dan bujur?</li> </ul> <p><b>Eksperimen/explore</b></p> <ul style="list-style-type: none"> <li>- Melakukan pengamatan di lingkungan sekolah kemudian membuat denah lokasi tersebut dan mampu menunjukkan letak posisi suatu benda pada denah yang digambarkan</li> <li>- Mendengar deskripsi atau mendeskripsikan letak benda atau jarak suatu tempat dan posisi relatifnya dengan benda atau objek, serta menggambarnya ke dalam denah/peta</li> <li>- Menjelaskan atau mendeskripsikan pengertian, manfaat, tingkat kepentingan dan aspek kepraktisan system koordinat untuk menggambarkan posisi benda dengan benda lainnya</li> <li>- Melakukan diskusi untuk menggambar bangun datar pada bidang koordinat kartesius, menentukan posisi suatu benda pada sebuah denah, titik, garis pada bidang kartesius</li> </ul> <p><b>Asosiasi</b></p> <ul style="list-style-type: none"> <li>- Menganalisis dan merumuskan cara termudah membuat denah letak suatu benda, bangun datar ataupun ojek lainnya</li> <li>- Membahas atau mengenal system koordinat lainnya (misal koordinat polar)</li> </ul> <p><b>Komunikasi</b></p> <ul style="list-style-type: none"> <li>- Menyajikan secara tertulis dan lisan hasil pembelajaran atau apa yang telah dipelajari pada tingkat kelas atau tingkat kelompok mulai dari apa yang telah dipahami, keterampilan menentukan letak suatu benda pada bidang kartesius, contoh menyebutkan letak suatu titik, garis, dan bangun datar pada bidang kartesius</li> <li>- Memberikan tanggapan hasil presentasi meliputi tanya jawab untuk mengkonfirmasi, memberikan tambahan informasi, melengkapi informasi ataupun tanggapan lainnya</li> <li>- Melakukan resume secara lengkap, komprehensif dan dibantu guru dari konsep yang</li> </ul>	<p><b>Tugas</b></p> <ul style="list-style-type: none"> <li>- Mencari informasi seputar penerapan kartesius dalam kehidupan sehari-hari</li> </ul> <p><b>Observasi</b></p> <ul style="list-style-type: none"> <li>- Mengamati ketelitian, rasa ingin tahu dalam mengerjakan tugas, menyimak penjelasan atau presentasi siswa</li> </ul> <p><b>Portofolio</b></p> <ul style="list-style-type: none"> <li>- Menilai laporan tertulis siswa atau kelompok mengenai konsep atau keterampilan yang telah dipelajari</li> </ul> <p><b>Tes</b></p> <ul style="list-style-type: none"> <li>- Mengerjakan lembar kerja berkaitan dengan lokasi benda pada bidang kartesius</li> <li>- Menilai keterampilan memecahkan permasalahan yang melibatkan bidang kartesius</li> </ul>	2x5 JP	<p><b>Buku teks matematika Kemdikbud, lingkungan.</b></p> <p><b>Papan koordinat, peta</b></p>

Kompetensi Dasar**	Materi Pokok***	Pendekatan Pembelajaran****	Instrumen Penilaian*****	Alokasi Waktu	Sumber Belajar
		dipahami, keterampilan yang diperoleh maupun sikap lainnya			
070309 Memahami konsep transformasi (dilatasi, translasi, pencerminan, rotasi) menggunakan objek-objek geometri	<b>Transformasi</b>	<b>Mengamati</b> <ul style="list-style-type: none"> <li>- Mengamati gambar/tayangan/peristiwa, kejadian, fenomena, konteks atau situasi yang berkaitan dengan penggunaan transformasi, seperti bayangan pada sebuah cermin, hasil pembesaran atau pengecilan sebuah photo, jarak yang ditempuh suatu kendaraan</li> </ul>	<b>Tugas</b> <ul style="list-style-type: none"> <li>- Mencari informasi penggunaan</li> </ul>	<b>3x5 JP</b>	<b>Buku teks matematika</b>





Kompetensi Dasar**	Materi Pokok***	Pendekatan Pembelajaran****	Instrumen Penilaian*****	Alokasi Waktu	Sumber Belajar
070406 Menerapkan prinsip-prinsip transformasi (dilatasi, translasi, pencerminan, rotasi) dalam memecahkan permasalahan nyata		<p>dari tempat semula, dan lain sebagainya</p> <p><b>Menanya</b></p> <ul style="list-style-type: none"> <li>- Guru dapat memotivasi siswa dengan bertanya: misal bagaimana cara menggambarkan sebuah bayangan pada cermin ? mengapa transformasi (dilatasi, translasi, pencerminan, rotasi) sangat diperlukan dalam kehidupan sehari-hari? Apa manfaatnya?</li> <li>- Siswa termotivasi untuk mempertanyakan berbagai penerapan transformasi, misal: bagaimana jika dalam kehidupan tak ada transformasi? Bagaimana seorang nahkoda dalam menentukan arah yang kan dilalui, dsb</li> </ul> <p><b>Eksperimen/explore</b></p> <ul style="list-style-type: none"> <li>- Membahas, berdiskusi dan menjelaskan konsep, ciri-ciri transformasi geometri berupa dilatasi (perkalian, perbesaran, kontraksi, kompresi), translasi (pergeseran/ perpindahan), refleksi (pencerminan) dan rotasi (perputaran) dan komposisinya dengan bantuan diagram/gambar atau perangkat IT</li> <li>- Menjelaskan, menggambarkan dan menentukan hasil bayangan pencerminan pada bidang kartesius; hasil translasi suatu titik; hasil rotasi suatu titik, garis, dan bangun datar; hasil dilatasi suatu titik, garis, dan bangun datar dari hasil dilatasi</li> <li>- Menjelaskan, menggambarkan dan menentukan hasil komposisi tranformasi suatu titik, garis, dan bangun datar</li> </ul> <p><b>Asosiasi</b></p> <ul style="list-style-type: none"> <li>- Menganalisis persamaan dan perbedaan serta merumuskan sifat dilatasi, translasi, pencerminan dan rotasi</li> <li>- Menganalisis hasil dari dilatasi dengan berbagai posisi titik pusat</li> <li>- Menganalisis hasil dari rotasi dengan berbagai posisi titik pusat</li> <li>- Mengidentifikasi, merumuskan dan menyelesaikan masalah sehari-hari yang berkaitan dengan transformasi geometri</li> </ul> <p><b>Komunikasi</b></p> <ul style="list-style-type: none"> <li>- Menyajikan secara tertulis dan lisan hasil pembelajaran atau apa yang telah dipelajari pada tingkat kelas atau tingkat kelompok mulai dari apa yang telah dipahami, keterampilan menentukan hasil transformasi (dilatasi, translasi, pencerminan dan rotasi) yang dikuasai, contoh masalah yang diselesaikan dengan bahasa yang jelas, sederhana, dan sistematis</li> <li>- Memberikan tanggapan hasil presentasi meliputi tanya jawab untuk mengkonfirmasi, memberikan tambahan informasi, melengkapi informasi ataupun tanggapan lainnya</li> <li>- Melakukan resume secara lengkap, komprehensif dan dibantu guru dari konsep yang dipahami, keterampilan yang diperoleh maupun sikap lainnya</li> </ul>	<p>transformasi</p> <p><b>Observasi</b></p> <ul style="list-style-type: none"> <li>- Mengamati ketelitian, rasa ingin tahu dalam mengerjakan tugas, menyimak penjelasan atau presentasi siswa</li> </ul> <p><b>Portofolio</b></p> <ul style="list-style-type: none"> <li>- Menilai laporan tertulis siswa atau kelompok mengenai konsep atau keterampilan yang telah dipelajari</li> </ul> <p><b>Tes</b></p> <ul style="list-style-type: none"> <li>- Mengerjakan lembar kerja berkaitan dengan translasi</li> <li>- Menilai keterampilan memecahkan masalah secara tertulis</li> </ul>		<p>Kemdikbud, lingkungan.</p> <p>Alat perag bangun datar</p>

Kompetensi Dasar**	Materi Pokok***	Pendekatan Pembelajaran****	Instrumen Penilaian*****	Alokasi Waktu	Sumber Belajar
070203 Menunjukkan perilaku jujur dan bertanggung jawab sebagai wujud implementasi kejujuran dalam melaporkan data pengamatan	Statistika	<b>Mengamati</b> - Mengamati gambar/foto/tayangan/peristiwa, kejadian, fenomena, konteks atau situasi yang berkaitan dengan penggunaan data, contoh pengukuran tinggi badan, pengukuran berat badan, pencacahan jumlah penduduk, tabel, grafik, batang, diagram lingkaran dan grafik garis, seperti penggunaan hasil survey lembaga tentang partai politik, dsb	<b>Tugas</b> - Mencari informasi seputar survey suatu data  <b>Observasi</b> - Mengamati	3x5 JP	<b>Buku teks matematika Kemdikbud,</b>  <b>Data sehari-</b>
070311 3Memahami teknik penataan data dari dua variabel menggunakan tabel, grafik batang, diagram lingkaran, dan grafik garis					



Kompetensi Dasar**	Materi Pokok***	Pendekatan Pembelajaran****	Instrumen Penilaian*****	Alokasi Waktu	Sumber Belajar
<p>070408 Mengumpulkan, mengolah, menginterpretasi, dan menyajikan data hasil pengamatan dalam bentuk tabel, diagram, dan grafik</p>		<p><b>Menanya</b></p> <ul style="list-style-type: none"> <li>- Guru dapat memotivasi siswa dengan bertanya: misal bagaimana cara mendapatkan data jumlah pertumbuhan penduduk tiap tahun? Mengapa pengolahan data sangat diperlukan dalam kehidupan sehari-hari?</li> <li>- Siswa termotivasi untuk mempertanyakan berbagai aspek statistik, misal: bagaimana keandalan data untuk memprediksi suatu peristiwa, bagaimana menentukan peluang kejadian tertentu, dsb</li> </ul> <p><b>Eksperimen/explore</b></p> <ul style="list-style-type: none"> <li>- Menjelaskan berbagai informasi dari suatu objek atau benda misal: warna, bentuk, bahan, asal, nama dan sebagainya.</li> <li>- Membahas, memberi contoh, dan mendeskripsikan populasi sebagai sekumpulan data yang memiliki karakteristik sama dan menjadi objek inferensi, penggambaran atau deskripsi dari populasi tersebut, misal: populasi siswa, hewan, perangkat/perkakas benda.</li> <li>- Menjelaskan dan mendeskripsikan data sebagai informasi yang dicatat dan dikumpulkan berupa hasil hitungan atau pengukuran dari suatu objek atau benda misal: berat, ukuran, tinggi, lebar, volume, dan sebagainya</li> <li>- Berdiskusi dan menyusun lembar isian, formulir, atau kuesioner serta melakukan pengumpulan suatu data dengan cara pengukuran, pengamatan, dan pencacahan untuk mendapatkan data dan informasi dari beberapa teman sekelas, misal: nama, usia, berat dan tinggi badan, tempat dan tanggal lahir, jumlah saudara, dsb</li> <li>- Menyajikan hasil pengumpulan data ke bentuk table biasa, table frekuensi, diagram batang, garis dan lingkaran, grafik dengan menggunakan skala serta dilengkapi keterangan dan judul yang tepat</li> <li>- Secara berkelompok melakukan demonstrasi dalam mengumpulkan, dan mengklasifikasi data tunggal yang berasal dari kehidupan sehari-hari, misalkan mengukur tinggi badan, menimbang berat badan, mencacah jumlah keluarga, mengukur panjang daun, menghitung banyaknya kendaraan yang melintas di perempatan dalam jangka waktu tertentu dengan penuh tanggung jawab.</li> <li>- Menjelaskan dan mendeskripsikan pengertian data tunggal, mengolah dan menyajikannya dalam bentuk tabel atau diagram secara mandiri</li> <li>- Mengolah, mengurutkan, mengklasifikasi dan menyajikan data berkelompok dan tidak berkelompok (tunggal) untuk menentukan deskripsi data seperti ukuran pemusatan (rata-rata, median, modus, kuartil), ukuran penyebaran data (range/jangkauan, simpangan kuartil, simpangan rata-rata, simpangan baku) ataupun mendeskripsikan table atau grafik agar lebih mudah dibaca dan dimaknai</li> <li>- Mengolah, mengurutkan, mengklasifikasi dan menyajikan data berkelompok dan tidak berkelompok (tunggal) untuk melakukan inferensi seperti memprediksi nilai observasi masa depan berdasarkan perilaku data, menentukan hubungan antar data, atau menafsirkan dan mengambil keputusan berdasar analisis data</li> <li>- Mencari informasi bagaimana menyajikan data dalam bentuk diagram dengan perangkat pengolah kata dan pengolah data dengan teliti. Kemudian, Peserta Didik membuat sembarang data dan menyajikannya dalam bentuk diagram batang, garis, atau lingkaran (simulasi program komputer)</li> </ul> <p><b>Asosiasi</b></p> <ul style="list-style-type: none"> <li>- Mengidentifikasi, menganalisis dan menyimpulkan jenis hasil pengumpulan data dari berbagai objek, misal: data jenis kelamin, agama, warna kulit, dsb; data tingkat</li> </ul>	<p>ketelitian, rasa ingin tahu dalam mengerjakan tugas, menyimak penjelasan atau presentasi siswa</p> <p><b>Portofolio</b></p> <ul style="list-style-type: none"> <li>- Menilai laporan tertulis siswa atau kelompok mengenai konsep atau keterampilan yang telah dipelajari</li> </ul> <p><b>Tes</b></p> <ul style="list-style-type: none"> <li>- Mengerjakan lembar kerja berkaitan dengan pengolahan data, penyajian data.</li> <li>- Menilai keterampilan memecahkan masalah yang melibatkan penyajian data</li> </ul>		<p>hari, lingkungan.</p> <p><b>Data faktual</b></p>

Kompetensi Dasar**	Materi Pokok***	Pendekatan Pembelajaran****	Instrumen Penilaian*****	Alokasi Waktu	Sumber Belajar
070310 Menemukan peluang empirik dari data luaran (output) yang mungkin diperoleh berdasarkan sekelompok data	<b>Peluang</b>	<b>Mengamati</b> - Mengamati gambar/tayangan peristiwa, kejadian, fenomena, konteks atau situasi yang berkaitan dengan peluang empirik, seperti peluang munculnya angka pada	<b>Tugas</b> - Mencari informasi sejarah	<b>3x5 JP</b>	<b>Buku teks matemat</b>



Kompetensi Dasar**	Materi Pokok***	Pendekatan Pembelajaran****	Instrumen Penilaian*****	Alokasi Waktu	Sumber Belajar
<p>070409 melakukan percobaan untuk menemukan peluang empirik dari masalah nyata serta menyajikannya dalam bentuk tabel dan grafik</p>		<p>pelemparan sebuah koin, peluang munculnya angka pada kuis, dan peluang pengambilan sebuah kelereng pada sebuah kotak.</p> <p><b>Menanya</b></p> <ul style="list-style-type: none"> <li>- Guru dapat memotivasi siswa dengan bertanya: misal bagaimana kemungkinan besok terjadi hujan? berapa kemungkinan seorang nasabah datang ke bank dalam sebulan? dsb</li> <li>- Siswa termotivasi untuk mempertanyakan seputar peluang, misal: bagaimana alasan, ciri atau sifat peristiwa atau kejadian yang bersifat pasti, memiliki peluang tinggi atau rendah, atau tidak berpeluang sama sekali?</li> </ul> <p><b>Eksperimen/explore</b></p> <ul style="list-style-type: none"> <li>- Membahas, mendiskusikan dan menjelaskan berbagai kejadian sehari-hari yang bersifat pasti terjadi, tidak mungkin terjadi, dan mungkin terjadi dikaitkan dengan peluang kejadian.</li> <li>- Membahas, mendiskusikan dan menjelaskan berbagai kejadian sehari-hari yang bersifat acak atau random, yaitu kejadian yang hasilnya atau terjadinya tidak dapat dipengaruhi atau dikondisikan dan tidak acak dikaitkan dengan peluang kejadian.</li> <li>- Menjelaskan dan mendeskripsikan probabilitas atau peluang secara sederhana (klasik) melalui percobaan atau eksperimen statistic melempar uang logam atau koin, dadu, dsb, terjadinya muka koin pertama atau kedua, atau terjadinya muka dadu berangka 1, 2, 3, 4, 5, atau 6, dari sejumlah pelemparan serta mencatat hasil kejadiannya ke dalam table</li> <li>- Menjelaskan berdasarkan hasil berbagai percobaan dan melalui contoh pengertian ruang sample sebagai kumpulan semua kejadian mungkin terjadi dari percobaan serta titik sampel yang merupakan kejadian sebagai unsur, elemen atau anggota dari ruang sample, melalui diagram atau cara lainnya</li> <li>- Mendalami lebih lanjut, dengan berkelompok melakukan percobaan lainnya misal mengambil bola dengan berbagai warna dan jumlah tertentu dari sebuah kantong kemudian siswa diminta mengambil salah satu bola secara acak, siswa menebak bahwa bola yang kemungkinan besar terambil adalah bola warna kuning. Kemudian, siswa menanggapi benar atau tidaknya pernyataan tersebut sambil memberikan alasannya secara demokratis.</li> <li>- Menjelaskan dan mendeskripsikan probabilitas atau peluang secara empirik melalui melempar berkali-kali sampai tak terhingga uang logam atau koin, dadu, dsb, kemudian mencatat frekuensi relative terjadinya muka koin pertama atau kedua, atau terjadinya muka dadu berangka 1, 2, 3, 4, 5, atau 6, serta disajikan ke dalam table</li> </ul> <p><b>Asosiasi</b></p> <ul style="list-style-type: none"> <li>- Mendiskusikan, menganalisis dan menyimpulkan melalui contoh serta mengujinya melalui percobaan tentang konsep peluang secara logis/aksiomatik sebagai rasio atau perbandingan dari jumlah cara terjadinya suatu peristiwa dibagi dengan jumlah cara terjadi semua kejadian.</li> <li>- Mengidentifikasi, menganalisis dan mendeskripsikan konsep peluang sebagai tingkat kemungkinan suatu peristiwa terjadi berdasarkan faktor-faktor kualitatif, pengalaman dengan situasi yang serupa atau intuisi tertentu, misal: peluang seorang calon bupati terpilih adalah 60%, dsb</li> <li>- Mendiskusikan, menganalisis dan menyimpulkan arti peluang suatu kejadian bernilai 0, antara 0 dan 1, dan bernilai 1</li> </ul>	<p>peluang</p> <p><b>Observasi</b></p> <ul style="list-style-type: none"> <li>- Mengamati ketelitian, rasa ingin tahu dalam mengerjakan tugas, menyimak penjelasan atau presentasi siswa</li> </ul> <p><b>Portofolio</b></p> <ul style="list-style-type: none"> <li>- Menilai laporan tertulis siswa atau kelompok mengenai konsep atau keterampilan yang telah dipelajari</li> </ul> <p><b>Tes</b></p> <ul style="list-style-type: none"> <li>- Mengerjakan lembar kerja berkaitan dengan peluang, menentukan peluang, menentukan peluang empirik</li> <li>- Menilai keterampilan menyelesaikan permasalahan yang melibatkan peluang</li> </ul>		<p>ika Kemdikbud, lingkungan.</p> <p>Alat peraga koin, dadu, benda lainnya</p>



UNIVERSITAS ISLAM NEGERI  
**ALAUDDIN**  
M A K A S S A R

## LAMPIRAN B<sub>2</sub>

### RENCANA PELAKSANAAN PEMBELAJARAN MATEMATIKA KELAS VII

<b>Satuan Pendidikan</b>	<b>: SMP Negeri 3 Pattallassang</b>
<b>Kelas/Semester</b>	<b>: VII/I</b>
<b>Materi Pembelajaran</b>	<b>: Perbandingan</b>
<b>Waktu Pertemuan</b>	<b>: 2×45 Menit</b>

---

#### A. Tujuan Pembelajaran

Setelah melaksanakan pembelajaran diharapkan peserta didik mampu :

❖ Kognitif

1. Peserta didik mampu memahami konsep perbandingan
2. Peserta didik mampu menggunakan bahasa perbandingan dalam mendeskripsikan hubungan dua besaran

❖ Psikomotorik

1. Menuliskan konsep perbandingan
2. Menuliskan bahasa perbandingan dalam mendeskripsikan hubungan dua besaran

❖ Afektif

1. Perilaku jujur
2. Disiplin
3. Tanggung jawab
4. Peduli (toleransi, gotong royong)
5. Santun
6. Percaya diri
7. Rasa hormat dan perhatian
8. Tekun

## B. Kompetensi Dasar dan Indikator

Kompetensi Dasar	Indikator
5.1 Memahami konsep perbandingan dan menggunakan bahasa perbandingan dalam mendeskripsikan hubungan dua pecahan	5.1.1 Memahami konsep perbandingan dua besaran atau lebih
	5.1.2 Memahami masalah yang berkaitan dengan perbandingan
	5.1.3 Menyelesaikan perbandingan dua besaran dengan satuan yang sama
	5.1.4 Menemukan perbandingan dua besaran dengan satuan yang berbeda
	5.1.5 Mendeskripsikan hubungan dua besaran dengan menggunakan bahasa perbandingan

## C. Model dan Metode Pembelajaran

1. Model pembelajaran : *Contextual Teaching and Learning* (CTL)
2. Metode : Ceramah, diskusi kelompok, *sharring*, dan pemberian tugas

## D. Materi Pokok Pembelajaran

- 1) Pertemuan 1 = Memahami konsep perbandingan

Perbandingan adalah membandingkan suatu ukuran dengan ukuran lainnya yang sejenis. Perbandingan sering disebut juga rasio



Terdapat tiga cara berbeda untuk menyatakan suatu perbandingan

1. menggunakan pecahan, misalnya  $\frac{2}{3}$
2. menggunakan dua bilangan yang dipisahkan oleh titik dua (:), misalnya 2:3
3. menggunakan dua bilangan yang dipisahkan oleh kata *dari*, misalnya 2 dari 3

2) Pertemuan 2 = Memahami masalah yang berkaitan dengan perbandingan

Dalam menyelesaikan masalah yang berkaitan dengan perbandingan digunakan sebuah konsep proporsi. Proporsi adalah suatu pernyataan yang menyatakan bahwa dua perbandingan adalah sama. Persamaan  $\frac{1}{1} = \frac{5}{6}$  adalah proporsi karena  $\frac{1}{1} = \frac{5 \times 2}{6 \times 2}$ ; begitu pula persamaan  $\frac{1}{2} = \frac{2}{3}$  adalah contoh suatu proporsi karena  $1 \times 3 = 2 \times 2$ . Secara umum  $\frac{a}{b} = \frac{c}{d}$  adalah suatu proporsi jika dan hanya jika  $a \times d = b \times c$ , dengan a, b, c dan d tidak nol.

3) Pertemuan 3 = Menyelesaikan perbandingan dua besaran dengan satuan yang sama

Menggunakan konsep perbandingan untuk menyelesaikan masalah nyata dengan menggunakan tabel

Contoh soal :

Jika kalian mengendarai mobil yang dapat menghabiskan 60 liter bensin untuk 489 km, berapakah jarak yang ditempuh jika mobil telah menghabiskan 45 liter bensin saat dalam perjalanan dengan kondisi yang sama ?

Penyelesaian :

Misal X = jarak yang ditempuh jika mobil telah menghabiskan 45 liter bensin. Maka dibuatkan tabel seperti berikut untuk mengetahui unsur yang diketahui dan yang ditanyakan.

pernyataan	Liter	km
Banyak bensin yang dibutuhkan	60	480
Jarak yang ditempuh	45	x

$$\text{Sehingga, } \frac{6}{4} = \frac{4}{x}$$

Untuk menyelesaikannya, bisa dikalikan silang (menggunakan konsep proporsi) seperti berikut :

$$60 \times X = 45 \times 480$$

$$X = \frac{4 \times 4}{6}$$

$$X = 360$$

Jadi, untuk 45 liter bensin mobil dapat menempuh 360 km

- 4) Pertemuan 4 = Menemukan perbandingan dua besaran dengan satuan yang berbeda

Menggunakan konsep perbandingan untuk menyelesaikan masalah nyata dengan menggunakan grafik. Buatlah grafik untuk menyelesaikan pasangan bilangan dibawah proporsi atau tidak

Contoh soal :

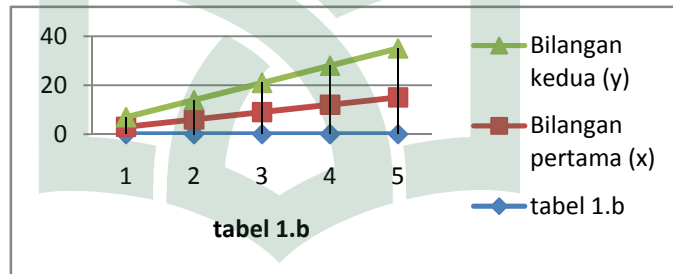
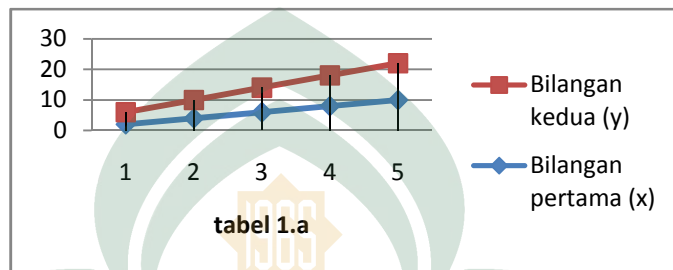
Tabel 1.a

Bilangan pertama (x)	2	4	6	8	10
----------------------	---	---	---	---	----

Bilangan kedua (y)	4	6	8	10	12
--------------------	---	---	---	----	----

Tabel 1.b

Bilangan pertama (x)	3	6	9	12	15
Bilangan kedua (y)	4	8	12	16	20



UNIVERSITAS ISLAM NEGERI

- 5) Pertemuan 5 = Mendeskripsikan hubungan dua besaran dengan menggunakan bahasa perbandingan

M A K A S S A R

### E. Alat dan sumber belajar

1. Sumber : - Buku paket, yaitu buku matematika kelas VII semester 1  
- Buku referensi lain
2. Alat : Laptop

### F. Langkah-langkah Kegiatan Pembelajaran

No	Langkah kegiatan pembelajaran	Waktu
1	<p>Kegiatan awal</p> <ul style="list-style-type: none"><li>➤ Menyiapkan peserta didik untuk belajar dengan membaca do'a</li><li>➤ Mengabsen peserta didik</li><li>➤ Menyampaikan motivasi belajar kepada peserta didik</li><li>➤ Meninjau ulang pelajaran yang lalu tercakup pekerjaan rumah</li></ul>	<b>10 menit</b>
2	<p>Penyajian Materi</p> <ul style="list-style-type: none"><li>➤ Guru mengarahkan peserta didik agar mereka bekerja sendiri dan mengkonstruksi kemampuan pengetahuan pelajaran materi perbandingan</li><li>➤ Guru memberikan motivasi terhadap peserta didik untuk menemukan pemahaman tentang materi perbandingan</li><li>➤ Guru memberikan kesempatan kepada peserta didik untuk bertanya tentang hal-hal yang belum dipahami</li></ul>	<b>15 Menit</b>

	oleh peserta didik dalam pembelajaran	
3	<p>Kegiatan Kelompok</p> <ul style="list-style-type: none"> <li>➤ Guru membentuk kelompok. Tiap kelompok beranggotakan 5 orang. Peserta didik aktif dalam kelompok belajar tersebut</li> <li>➤ Guru menghadirkan model dalam materi perbandingan dan juga sebagai media pembelajaran, peserta didik menunjukkan contoh yang ada disekitar sekolah atau dikehidupan nyata yang mereka alami</li> <li>➤ Guru membimbing peserta didik untuk melakukan refleksi terhadap materi perbandingan yang dan peserta didik membuat hubungan tentang materi perbandingan dengan kehidupan nyata</li> <li>➤ Guru membagikan LKS di tiap kelompok, peserta didik mengerjakan LKS secara berkelompok</li> </ul>	<b>35 menit</b>
3	<p>Kegiatan akhir</p> <ul style="list-style-type: none"> <li>➤ Peserta didik diberikan kesempatan untuk bertanya kembali</li> <li>➤ Guru memberikan soal untuk dikerjakan dirumah sebagai latihan dan menyampaikan akan dikoreksi pada pertemuan selanjutnya</li> <li>➤ Peserta didik menyimak pesan moral yang disampaikan oleh guru</li> </ul>	<b>20 menit</b>
4	Kegiatan penutup	<b>10 menit</b>

	<ul style="list-style-type: none"><li>➤ Guru mengingatkan peserta didik untuk mempelajari materi sebelumnya</li><li>➤ Guru menutup pelajaran dengan mengucapkan salam</li></ul>	
--	---	--

### **G. Penilaian tugas**

1. Penilaian proses pembelajaran:

Penilaian melalui pengamatan (observasi) terhadap aktivitas peserta didik selama proses pembelajaran berlangsung dan menggunakan LKS.

2. Penilaian hasil:

a. Penilaian melalui evaluasi secara individu : tes tertulis.

b. Bentuk instrumen : soal essai

## LAMPIRAN C



### UJI VALIDITAS INSTRUMENT

C. TABEL PENOLONG VALIDITAS INSTRUMENT

C1-C10 ANALISIS VALIDITAS INSTRUMENT ITEM PRETEST

C11-C20 ANALISIS VALIDITAS INSTRUMENT ITEM POSTTEST

C21-C22. TABEL UJI VALIDITAS ITEM *PRETEST-POSTTEST*

C23-C24. TABEL PENOLONG ANALISIS ITEM *PRETEST-POSTTEST*

### UJI RELIABILITAS

# LAMPIRAN

UNIVERSITAS ISLAM NEGERI  
ALAUDDIN  
M A K A S S A R



LAMPIRAN C

TABEL ANALISIS ITEM UNTUK VALIDITAS TES *PRETEST* UJI COBA

BUTIR SOAL	1	2	3	4	5	6	7	8	9	10	TOTAL
PESERTA											
1	2	2	7	2	5	2	0	0	0	0	20
2	4	4	6	0	0	0	0	0	0	0	14
3	2	4	6	6	8	5	2	2	6	4	45
4	6	6	8	10	10	8	10	12	10	7	87
5	6	6	6	0	10	8	12	12	10	12	82
6	0	2	8	3	3	5	6	4	14	8	53
7	0	0	0	0	0	0	0	0	0	0	0
8	6	6	8	7	0	0	12	12	6	14	71
9	6	6	8	8	0	0	12	12	14	14	80
10	6	6	2	4	10	8	6	10	8	8	38

TABEL PENOLONG UNTUK UJI VALIDITAS TES *POSTTEST* UJI COBA

BUTIR SOAL	1	2	3	4	5	6	7	8	9	10	TOTAL
PESERTA											
1	6	4	0	0	10	10	0	0	14	14	58
2	0	6	0	0	0	0	0	0	12	0	18
3	0	2	3	5	3	8	4	6	2	6	39
4	0	2	3	3	3	3	6	6	2	4	32
5	0	2	3	3	3	3	6	6	2	4	32
6	4	6	8	8	10	10	6	8	3	2	65
7	5	6	8	8	7	6	8	6	8	8	70
8	6	6	8	8	10	10	8	0	2	2	60
9	6	6	8	8	10	10	8	0	2	2	60
10	6	6	8	8	7	10	10	10	10	10	85

TABEL PENOLONG VALIDITAS TES *PRETEST* UJI COBA SOAL NO 1

BUTIR SOAL PESERTA	(X)	(Y)	X.Y	X <sup>2</sup>	Y <sup>2</sup>
1	2	20	40	4	400
2	4	14	56	16	196
3	2	45	90	4	2025
4	6	87	522	36	7569
5	6	82	492	36	6724
6	0	53	0	0	2809
7	0	0	0	0	0
8	6	71	426	36	5041
9	6	80	480	36	6400
10	6	68	408	36	4624
	X = 38	Y = 520	XY = 2514	X <sup>2</sup> = 204	Y <sup>2</sup> = 35788

$$r_x = \frac{n \sum X - \sum X \sum Y}{\sqrt{(n \sum X^2 - (\sum X)^2)(n \sum Y^2 - (\sum Y)^2)}}$$

$$= \frac{1 \times 2 - 3 \times 5}{\sqrt{(1 \times 2 - 2^2)(1 \times 3 - 5^2)}}$$

$$= \frac{25140 - 19760}{\sqrt{(2040 - 400)(357880 - 270400)}}$$

$$= \frac{5}{\sqrt{1 \times 850}}$$

$$= \frac{5}{\sqrt{1}}$$

$$= \frac{5}{5}$$

$$r_{xy} = 0,450$$

TABEL PENOLONG UJI VALIDITAS TES *PRETEST* UJI COBA SOAL NO 2

BUTIR SOAL	(X)	(Y)	X.Y	X <sup>2</sup>	Y <sup>2</sup>
PESERTA					
1	2	20	40	4	400
2	4	14	56	16	196
3	4	45	180	16	2025
4	6	87	522	36	7569
5	6	82	492	36	6724
6	2	53	106	4	2809
7	0	0	0	0	0
8	6	71	426	36	5041
9	6	80	480	36	6400
10	6	68	408	36	4624
	X = 42	Y = 520	XY = 2710	X <sup>2</sup> = 220	Y <sup>2</sup> = 35788

$$\begin{aligned}
 r_x &= \frac{n \sum X - \sum X \sum Y}{\sqrt{(n \sum X^2 - (\sum X)^2)(n \sum Y^2 - (\sum Y)^2)}} \\
 &= \frac{1 \times 2 - 4 \times 5}{\sqrt{(1 \times 2^2 - 4^2)(1 \times 3^2 - 5^2)}} \\
 &= \frac{27100 - 21840}{\sqrt{(2200 - 1764)(357880 - 270400)}} \\
 &= \frac{5}{\sqrt{4 \times 8}} \\
 &= \frac{5}{\sqrt{32}} \\
 &= \frac{5}{6,32} \\
 r_{xy} &= 0,852
 \end{aligned}$$

TABEL PENOLONG UJI VALIDITAS *PRETEST* TES UJI COBA SOAL NO 3

BUTIR SOAL	(X)	(Y)	X.Y	X <sup>2</sup>	Y <sup>2</sup>
PESERTA					
1	7	20	140	49	400
2	6	14	84	36	196
3	6	45	270	36	2025
4	8	87	696	64	7569
5	6	82	492	36	6724
6	8	53	424	64	2809
7	0	0	0	0	0
8	8	71	568	64	5041
9	8	80	640	64	6400
10	2	68	1360	4	4624
	X = 59	Y = 520	XY = 3450	X <sup>2</sup> = 417	Y <sup>2</sup> = 35788

$$\begin{aligned}
 r_x &= \frac{n \sum X - \sum X \sum Y}{\sqrt{(n \sum X^2 - (\sum X)^2)(n \sum Y^2 - (\sum Y)^2)}} \\
 &= \frac{1 \times 3 - 5 \times 5}{\sqrt{(1 \times 4 - 5^2)(1 \times 3 - 5^2)}} \\
 &= \frac{34500 - 30680}{\sqrt{(4170 - 3481)(357880 - 270400)}} \\
 &= \frac{3}{\sqrt{6} \times 8} \\
 &= \frac{3}{\sqrt{6}} \\
 &= \frac{3}{7,6} \\
 r_x &= 0,492
 \end{aligned}$$

TABEL PENOLONG UJI VALIDITAS TES *PRETEST* UJI COBA SOAL NO 4

BUTIR SOAL	(X)	(Y)	X.Y	X <sup>2</sup>	Y <sup>2</sup>
PESERTA					
1	2	20	40	4	400
2	0	14	0	0	196
3	6	45	270	36	2025
4	10	87	870	100	7569
5	0	82	0	0	6724
6	3	53	159	9	2809
7	0	0	0	0	0
8	7	71	497	49	5041
9	8	80	640	64	6400
10	4	68	272	16	4624
	X = 40	Y = 520	XY = 2748	X <sup>2</sup> = 278	Y <sup>2</sup> = 35788

$$\begin{aligned}
 r_x &= \frac{n \sum X - \sum X \sum Y}{\sqrt{(n \sum X^2 - (\sum X)^2)(n \sum Y^2 - (\sum Y)^2)}} \\
 &= \frac{1 \times 2 - 4 \times 5}{\sqrt{(1 \times 2^2 - 4^2)(1 \times 3^2 - 5^2)}} \\
 &= \frac{27480 - 20800}{\sqrt{(2780 - 1600)(357880 - 270400)}} \\
 &= \frac{6}{\sqrt{1 \times 8}} \\
 &= \frac{\sqrt{1}}{6} \\
 &= \frac{1}{6},0 \\
 r_{xy} &= 0,657
 \end{aligned}$$

TABEL PENOLONG UJI VALIDITAS TES *PRETEST* UJI COBA SOAL NO 5

BUTIR SOAL	(X)	(Y)	X.Y	X <sup>2</sup>	Y <sup>2</sup>
PESERTA					
1	5	20	100	25	400
2	0	14	0	0	196
3	8	45	360	64	2025
4	10	87	870	100	7569
5	10	82	820	100	6724
6	3	53	159	9	2809
7	0	0	0	0	0
8	0	71	0	0	5041
9	0	80	0	0	6400
10	10	68	680	100	4624
	X = 46	Y = 520	XY = 2989	X <sup>2</sup> = 398	Y <sup>2</sup> = 35788

$$\begin{aligned}
 r_x &= \frac{n \sum X - \sum X \sum Y}{\sqrt{(n \sum X^2 - (\sum X)^2)(n \sum Y^2 - (\sum Y)^2)}} \\
 &= \frac{1 \times 2 - 4 \times 5}{\sqrt{(1 \times 3 - 4^2)(1 \times 3 - 5^2)}} \\
 &= \frac{29890 - 23920}{\sqrt{(3980 - 2116)(357880 - 270400)}} \\
 &= \frac{5}{\sqrt{114 \times 8}} \\
 &= \frac{5}{\sqrt{1}} \\
 &= \frac{5}{11,6}
 \end{aligned}$$

$$r_{xy} = 0,467$$

TABEL PENOLONG UJI VALIDITAS TES *PRETEST* UJI COBA SOAL NO 6

BUTIR SOAL	(X)	(Y)	X.Y	X <sup>2</sup>	Y <sup>2</sup>
PESERTA					
1	2	20	40	4	400
2	0	14	0	0	196
3	5	45	225	25	2025
4	8	87	696	64	7569
5	8	82	656	64	6724
6	5	53	265	25	2809
7	0	0	0	0	0
8	0	71	0	0	5041
9	0	80	0	0	6400
10	8	68	544	64	4624
	X = 36	Y = 520	XY = 2426	X <sup>2</sup> = 246	Y <sup>2</sup> = 35788

$$r_x = \frac{n \sum X - \sum X \sum Y}{\sqrt{(n \sum X^2 - (\sum X)^2)(n \sum Y^2 - (\sum Y)^2)}}$$

$$= \frac{1 \times 2 - 3 \times 5}{\sqrt{(1 \times 2^2 - 3^2)(1 \times 3^2 - 5^2)}}$$

$$= \frac{24260 - 18720}{\sqrt{(2460 - 1296)(357880 - 270400)}}$$

$$= \frac{5}{\sqrt{1 \times 8}}$$

$$= \frac{\sqrt{1}}{5}$$

$$= \frac{1}{5},9$$

$$r_{xy} = 0,549$$

TABEL PENOLONG UJI VALIDITAS TES *PRETEST* UJI COBA SOAL NO 7

BUTIR SOAL	(X)	(Y)	X.Y	X <sup>2</sup>	Y <sup>2</sup>
PESERTA					
1	0	20	0	0	400
2	0	14	0	0	196
3	2	45	90	4	2025
4	10	87	870	100	7569
5	12	82	984	144	6724
6	6	53	318	36	2809
7	0	0	0	0	0
8	12	71	852	144	5041
9	12	80	960	144	6400
10	6	68	408	36	4624
	X = 60	Y = 520	XY = 4482	X <sup>2</sup> = 608	Y <sup>2</sup> = 35788

$$\begin{aligned}
 r_x &= \frac{n \sum X - \sum X \sum Y}{\sqrt{(n \sum X^2 - (\sum X)^2)(n \sum Y^2 - (\sum Y)^2)}} \\
 &= \frac{1 \times 4 - 6 \times 5}{\sqrt{(1 \times 6 - 6^2)(1 \times 3 - 5^2)}} \\
 &= \frac{44820 - 31200}{\sqrt{(6080 - 3600)(357880 - 270400)}} \\
 &= \frac{1}{\sqrt{2} \times 8} \\
 &= \frac{1}{\sqrt{2}} \\
 r_x &= 9,247
 \end{aligned}$$



TABEL PENOLONG UJI VALIDITAS TES *PRETEST* UJI COBA SOAL NO 8

BUTIR SOAL	(X)	(Y)	X.Y	X <sup>2</sup>	Y <sup>2</sup>
PESERTA					
1	0	20	0	0	400
2	0	14	0	0	196
3	2	45	90	4	2025
4	12	87	1044	144	7569
5	12	82	984	144	6724
6	4	53	212	16	2809
7	0	0	0	0	0
8	12	71	852	144	5041
9	12	80	960	144	6400
10	0	68	0	0	4624
	X = 54	Y = 520	XY = 4142	X <sup>2</sup> = 596	Y <sup>2</sup> = 35788

$$\begin{aligned}
 r_x &= \frac{n \sum X - \sum X \sum Y}{\sqrt{(n \sum X^2 - (\sum X)^2)(n \sum Y^2 - (\sum Y)^2)}} \\
 &= \frac{1 \times 4 - 5 \times 5}{\sqrt{(1 \times 5 - 5^2)(1 \times 3 - 5^2)}} \\
 &= \frac{41420 - 28080}{\sqrt{(5960 - 2916)(357880 - 270400)}} \\
 &= \frac{1}{\sqrt{3} \times 8} \\
 &= \frac{1}{\sqrt{2}} \\
 &= \frac{1}{1,3} \\
 r_x &= 0,817
 \end{aligned}$$

TABEL PENOLONG UJI VALIDITAS TES *PRETEST* UJI COBA SOAL NO 9

BUTIR SOAL	(X)	(Y)	X.Y	X <sup>2</sup>	Y <sup>2</sup>
PESERTA					
1	0	20	0	0	400
2	0	14	0	0	196
3	6	45	270	36	2025
4	10	87	870	100	7569
5	10	82	820	100	6724
6	14	53	742	196	2809
7	0	0	0	0	0
8	6	71	426	36	5041
9	14	80	1120	196	6400
10	8	68	544	64	4624
	X = 68	Y = 520	XY = 4792	X <sup>2</sup> = 728	Y <sup>2</sup> = 35788

$$r_x = \frac{n \sum XY - \sum X \sum Y}{\sqrt{(n \sum X^2 - (\sum X)^2)(n \sum Y^2 - (\sum Y)^2)}}$$

$$= \frac{1 \times 4792 - 68 \times 520}{\sqrt{(1 \times 728 - 68^2)(1 \times 35788 - 520^2)}}$$

$$= \frac{47920 - 35360}{\sqrt{(7270 - 2624)(357880 - 270400)}}$$

$$= \frac{1}{\sqrt{4} \times 8}$$

$$= \frac{1}{\sqrt{4} \times 2}$$

$$= \frac{1}{2} = 0,5$$

$$r_x = 0,623$$

TABEL PENOLONG UJI VALIDITAS TES *PRETEST* UJI COBA

## SOAL NO 10

BUTIR SOAL	(X)	(Y)	X.Y	X <sup>2</sup>	Y <sup>2</sup>
PESERTA					
1	0	20	0	0	400
2	0	14	0	0	196
3	4	45	180	16	2025
4	7	87	609	49	7569
5	12	82	984	144	6724
6	8	53	424	64	2809
7	0	0	0	0	0
8	14	71	994	196	5041
9	14	80	1120	196	6400
10	8	68	544	64	4624
	X = 67	Y = 520	XY = 4855	X <sup>2</sup> = 729	Y <sup>2</sup> = 35788

$$\begin{aligned}
 r_x &= \frac{n \sum X - \sum X \sum Y}{\sqrt{(n \sum X^2 - (\sum X)^2)(n \sum Y^2 - (\sum Y)^2)}} \\
 &= \frac{1 \times 4 - 6 \times 5}{\sqrt{(1 \times 7 - 6^2)(1 \times 3 - 5^2)}} \\
 &= \frac{48550 - 34840}{\sqrt{(7290 - 4489)(357880 - 270400)}} \\
 &= \frac{1}{\sqrt{2}} \\
 &= \frac{1}{1,4} \\
 &= 0,714
 \end{aligned}$$

$$r_x = 0,876$$

TABEL PENOLONG UJI VALIDITAS TES *POSTTEST* UJI COBA

## SOAL NO 1

BUTIR SOAL	(X)	(Y)	X.Y	X <sup>2</sup>	Y <sup>2</sup>
PESERTA					
1	6	58	120	36	3364
2	0	18	0	0	324
3	0	39	0	0	1521
4	0	32	0	0	1024
5	0	32	0	0	1024
6	4	65	212	16	4225
7	5	70	0	25	4900
8	6	60	426	36	3600
9	6	60	480	36	3600
10	6	85	407	36	7225
	X = 33	Y = 519	XY = 1646	X <sup>2</sup> = 185	Y <sup>2</sup> = 30807

$$r_x = \frac{n \sum X - \sum X \sum Y}{\sqrt{(n \sum X^2 - (\sum X)^2)(n \sum Y^2 - (\sum Y)^2)}}$$

$$= \frac{1 \times 1 - 3 \times 5}{\sqrt{(1 \times 1 - 3^2)(1 \times 3 - 5^2)}}$$

$$= \frac{16460 - 17127}{\sqrt{(1850 - 1089)(308070 - 269361)}}$$

$$= \frac{-6}{\sqrt{7 \times 3}}$$

$$= \frac{-6}{\sqrt{21}}$$

$$= \frac{-6}{5,4}$$

$$r_x = -0,123$$

TABEL PENOLONG UJI VALIDITAS TES *POSTTEST* UJI COBA

## SOAL NO 2

BUTIR SOAL	(X)	(Y)	X.Y	X <sup>2</sup>	Y <sup>2</sup>
PESERTA					
1	4	58	232	16	3364
2	6	18	108	36	324
3	2	39	78	4	1521
4	2	32	64	4	1024
5	2	32	64	4	1024
6	6	65	390	36	4225
7	6	70	420	36	4900
8	6	60	360	36	3600
9	6	60	360	36	3600
10	6	85	510	36	7225
	X = 46	Y = 519	XY = 2586	X <sup>2</sup> = 244	Y <sup>2</sup> = 30807

$$\begin{aligned}
 r_x &= \frac{n \sum X - \sum X \sum Y}{\sqrt{(n \sum X^2 - (\sum X)^2)(n \sum Y^2 - (\sum Y)^2)}} \\
 &= \frac{1 \times 2 - 4 \times 5}{\sqrt{(1 \times 2 - 4^2)(1 \times 3 - 5^2)}} \\
 &= \frac{25860 - 23874}{\sqrt{(2440 - 2116)(30807 - 269361)}} \\
 &= \frac{18}{\sqrt{1}} \\
 &= \frac{18}{3,4} \\
 r_x &= 0,561
 \end{aligned}$$

TABEL PENOLONG UJI VALIDITAS TES *POSTTEST* UJI COBA

## SOAL NO 3

BUTIR SOAL	(X)	(Y)	X.Y	X <sup>2</sup>	Y <sup>2</sup>
PESERTA					
1	0	58	0	9	3364
2	0	18	0	9	324
3	3	39	117	9	1521
4	3	32	96	9	1024
5	3	32	96	9	1024
6	8	65	520	64	4225
7	8	70	560	64	4900
8	8	60	480	64	3600
9	8	60	480	64	3600
10	8	85	680	64	7225
	X = 49	Y = 519	XY = 3029	X <sup>2</sup> = 347	Y <sup>2</sup> = 30807

$$r_x = \frac{n \sum X - \sum X \sum Y}{\sqrt{(n \sum X^2 - (\sum X)^2)(n \sum Y^2 - (\sum Y)^2)}}$$

$$= \frac{1 \times 3 - 4 \times 5}{\sqrt{(1 \times 3 - 4^2)(1 \times 3 - 5^2)}}$$

$$= \frac{30290 - 25431}{\sqrt{(3470 - 2401)(308070 - 269361)}}$$

$$= \frac{4}{\sqrt{1 \times 3}}$$

$$= \frac{4}{\sqrt{4}}$$

$$= \frac{4}{2}$$

$$= 2$$

$$r_x = 0,755$$

TABEL PENOLONG UJI VALIDITAS TES *POSTTEST* UJI COBA

## SOAL NO 4

BUTIR SOAL	(X)	(Y)	X.Y	X <sup>2</sup>	Y <sup>2</sup>
PESERTA					
1	0	58	0	0	3364
2	0	18	0	0	324
3	5	39	195	25	1521
4	3	32	96	9	1024
5	3	32	96	9	1024
6	8	65	520	64	4225
7	8	70	560	64	4900
8	8	60	480	64	3600
9	8	60	480	64	3600
10	8	85	680	64	7225
	X = 51	Y = 519	XY = 3107	X <sup>2</sup> = 363	Y <sup>2</sup> = 30807

$$r_x = \frac{n \sum X - \sum X \sum Y}{\sqrt{(n \sum X^2 - (\sum X)^2)(n \sum Y^2 - (\sum Y)^2)}}$$

$$= \frac{1 \times 3 - 5 \times 5}{\sqrt{(1 \times 3 - 5^2)(1 \times 3 - 5^2)}}$$

$$= \frac{31070 - 26469}{\sqrt{(3630 - 2601)(308070 - 269361)}}$$

$$= \frac{4}{\sqrt{1 \times 3}}$$

$$= \frac{4}{\sqrt{3}}$$

$$= \frac{4}{6,2}$$

$$r_x = 0,730$$

TABEL PENOLONG UJI VALIDITAS TES *POSTTEST* UJI COBA

## SOAL NO 5

BUTIR SOAL	(X)	(Y)	X.Y	X <sup>2</sup>	Y <sup>2</sup>
PESERTA					
1	10	58	580	100	3364
2	0	18	0	0	324
3	3	39	117	9	1521
4	3	32	96	9	1024
5	3	32	96	9	1024
6	10	65	650	100	4225
7	7	70	490	49	4900
8	10	60	600	100	3600
9	10	60	600	100	3600
10	7	85	595	49	7225
	X = 63	Y = 519	XY = 3824	X <sup>2</sup> = 525	Y <sup>2</sup> = 30807

$$\begin{aligned}
 r_x &= \frac{n \sum X - \sum X \sum Y}{\sqrt{(n \sum X^2 - (\sum X)^2)(n \sum Y^2 - (\sum Y)^2)}} \\
 &= \frac{1 \times 3 - 3 \times 5}{\sqrt{(1 \times 5 - 6^2)(1 \times 3 - 5^2)}} \\
 &= \frac{38240 - 32697}{\sqrt{(5250 - 3969)(30807 - 269361)}} \\
 &= \frac{5}{\sqrt{1 \times (3)}} \\
 &= \frac{5}{\sqrt{4}} \\
 &= \frac{5}{2} = 2,5
 \end{aligned}$$

UNIVERSITAS ISLAM NEGERI  
**ALAUDDIN**  
M A K A S S A R

$$r_x = 0,787$$



TABEL PENOLONG UJI VALIDITAS TES *POSTTEST* UJI COBA

## SOAL NO 6

BUTIR SOAL	(X)	(Y)	X.Y	X <sup>2</sup>	Y <sup>2</sup>
PESERTA					
1	10	58	580	100	3364
2	0	18	0	0	324
3	8	39	312	64	1521
4	3	32	96	9	1024
5	3	32	96	9	1024
6	10	65	650	100	4225
7	6	70	420	36	4900
8	10	60	600	100	3600
9	10	60	600	100	3600
10	10	85	850	100	7225
	X = 70	Y = 519	XY = 4204	X <sup>2</sup> = 618	Y <sup>2</sup> = 30807

$$\begin{aligned}
 r_x &= \frac{n \sum X - \sum X \sum Y}{\sqrt{(n \sum X^2 - (\sum X)^2)(n \sum Y^2 - (\sum Y)^2)}} \\
 &= \frac{1 \times 4 - 7 \times 5}{\sqrt{(1 \times 6 - 7^2)(1 \times 3 - 5^2)}} \\
 &= \frac{42014 - 36330}{\sqrt{(6180 - 4900)(308070 - 269361)}} \\
 &= \frac{5}{\sqrt{1 \times 3}} \\
 &= \frac{5}{\sqrt{4}} \\
 &= \frac{5}{7} \\
 r_x &= 0,807
 \end{aligned}$$

TABEL PENOLONG UJI VALIDITAS TES *POSTTEST* UJI COBA

## SOAL NO 7

BUTIR SOAL	(X)	(Y)	X.Y	X <sup>2</sup>	Y <sup>2</sup>
PESERTA					
1	0	58	0	0	3364
2	0	18	0	0	324
3	4	39	156	16	1521
4	6	32	192	36	1024
5	6	32	192	36	1024
6	6	65	390	36	4225
7	8	70	560	64	4900
8	8	60	480	64	3600
9	8	60	480	64	3600
10	10	85	850	100	7225
	X = 56	Y = 519	XY = 3300	X <sup>2</sup> = 416	Y <sup>2</sup> = 30807

$$\begin{aligned}
 r_x &= \frac{n \sum X - \sum X \sum Y}{\sqrt{(n \sum X^2 - (\sum X)^2)(n \sum Y^2 - (\sum Y)^2)}} \\
 &= \frac{1 \times 3 - 5 \times 5}{\sqrt{(1 \times 4 - 5^2)(1 \times 3 - 5^2)}} \\
 &= \frac{33000 - 29064}{\sqrt{(5020 - 4900)(308070 - 269361)}} \\
 &= \frac{3}{\sqrt{1 \times 3}} \\
 &= \frac{3}{\sqrt{4}} \\
 &= \frac{3}{6} \\
 r_x &= 0,569
 \end{aligned}$$

TABEL PENOLONG UJI VALIDITAS TES *POSTTEST* UJI COBA

## SOAL NO 8

BUTIR SOAL	(X)	(Y)	X.Y	X <sup>2</sup>	Y <sup>2</sup>
PESERTA					
1	0	58	0	0	3364
2	0	18	0	0	324
3	6	39	234	36	1521
4	6	32	192	36	1024
5	6	32	192	36	1024
6	8	65	520	64	4225
7	6	70	420	36	4900
8	0	60	0	0	3600
9	0	60	0	0	3600
10	10	85	850	100	7225
	X = 42	Y = 519	XY = 2408	X <sup>2</sup> = 308	Y <sup>2</sup> = 30807

$$\begin{aligned}
 r_x &= \frac{n \sum X - \sum X \sum Y}{\sqrt{(n \sum X^2 - (\sum X)^2)(n \sum Y^2 - (\sum Y)^2)}} \\
 &= \frac{1 \times 2 - 4 \times 5}{\sqrt{(1 \times 3 - 4^2)(1 \times 3 - 5^2)}} \\
 &= \frac{24080 - 21798}{\sqrt{(3080 - 1764)(308070 - 269361)}} \\
 &= \frac{2}{\sqrt{1 \times 3}} \\
 &= \frac{2}{\sqrt{5}} \\
 &= \frac{2}{7,2} \\
 r_x &= 0,320
 \end{aligned}$$

TABEL PENOLONG UJI VALIDITAS TES *POSTTEST* UJI COBA

## SOAL NO 9

BUTIR SOAL	(X)	(Y)	X.Y	X <sup>2</sup>	Y <sup>2</sup>
PESERTA					
1	14	58	812	196	3364
2	12	18	216	144	324
3	2	39	78	4	1521
4	2	32	64	4	1024
5	2	32	64	4	1024
6	3	65	195	9	4225
7	8	70	560	64	4900
8	2	60	120	4	3600
9	2	60	120	4	3600
10	10	85	850	100	7225
	X = 57	Y = 519	XY = 3079	X <sup>2</sup> = 533	Y <sup>2</sup> = 30807

$$\begin{aligned}
 r_x &= \frac{n \sum X - \sum X \sum Y}{\sqrt{(n \sum X^2 - (\sum X)^2)(n \sum Y^2 - (\sum Y)^2)}} \\
 &= \frac{1 \times 3 - 5 \times 5}{\sqrt{(1 \times 5 - 5^2)(1 \times 3 - 5^2)}} \\
 &= \frac{30790 - 29583}{\sqrt{(5330 - 3249)(308070 - 269361)}} \\
 &= \frac{1}{\sqrt{8}} \\
 &= \frac{1}{2.828} \\
 &= 0,354
 \end{aligned}$$

$$r_x = 0,134$$

TABEL PENOLONG UJI VALIDITAS TES *POSTTEST* UJI COBA

## SOAL NO 10

BUTIR SOAL	(X)	(Y)	X.Y	X <sup>2</sup>	Y <sup>2</sup>
PESERTA					
1	14	58	812	196	3364
2	0	18	0	0	324
3	6	39	234	36	1521
4	4	32	128	16	1024
5	4	32	128	16	1024
6	2	65	130	4	4225
7	8	70	560	64	4900
8	2	60	120	4	3600
9	2	60	120	4	3600
10	10	85	850	100	7225
	X = 52	Y = 519	XY = 3082	X <sup>2</sup> = 440	Y <sup>2</sup> = 30807

$$\begin{aligned}
 r_x &= \frac{n \sum X - \sum X \sum Y}{\sqrt{(n \sum X^2 - (\sum X)^2)(n \sum Y^2 - (\sum Y)^2)}} \\
 &= \frac{1 \times 3 - 5 \times 5}{\sqrt{(1 \times 4 - 5^2)(1 \times 3 - 5^2)}} \\
 &= \frac{30820 - 26988}{\sqrt{(4400 - 2704)(308070 - 269361)}} \\
 &= \frac{3}{\sqrt{1 \times (3)}} \\
 &= \frac{3}{\sqrt{61}} \\
 &= \frac{3}{8,4} \\
 r_x &= 0,473
 \end{aligned}$$

TABEL UJI VALIDITAS TES PRETEST MENGGUNAKAN SPSS 20

		Correlations										
		soal1	soal2	soal3	soal4	soal5	soal6	soal7	soal8	soal9	soal10	TotalPretest
soal1	Pearson Correlation	1	,936**	,278	,453	,268	,255	,724*	,833**	,266	,706*	,745*
	Sig. (2-tailed)		,000	,437	,188	,455	,478	,018	,003	,457	,022	,013
	N	10	10	10	10	10	10	10	10	10	10	10
soal2	Pearson Correlation	,936**	1	,379	,489	,333	,325	,755*	,828**	,467	,747*	,821**
	Sig. (2-tailed)	,000		,281	,151	,348	,360	,012	,003	,174	,013	,004
	N	10	10	10	10	10	10	10	10	10	10	10
soal3	Pearson Correlation	,278	,379	1	,510	-,080	-,004	,474	,330	,411	,501	,492
	Sig. (2-tailed)	,437	,281		,132	,826	,990	,166	,351	,238	,140	,149
	N	10	10	10	10	10	10	10	10	10	10	10
soal4	Pearson Correlation	,453	,489	,510	1	,078	,145	,549	,587	,392	,681*	,657*
	Sig. (2-tailed)	,188	,151	,132		,830	,689	,100	,074	,262	,030	,039
	N	10	10	10	10	10	10	10	10	10	10	10
soal5	Pearson Correlation	,268	,333	-,080	,078	1	,933**	,147	,284	,176	,180	,434
	Sig. (2-tailed)	,455	,348	,826	,830		,000	,686	,426	,627	,618	,210
	N	10	10	10	10	10	10	10	10	10	10	10
soal6	Pearson Correlation	,255	,325	-,004	,145	,933**	1	,283	,392	,358	,336	,549

LAMPIRAN C<sub>21</sub>

	Sig. (2-tailed)	,478	,360	,990	,689	,000		,429	,262	,310	,343	,100
	N	10	10	10	10	10	10	10	10	10	10	10
soal7	Pearson Correlation	,724*	,755*	,474	,549	,147	,283	1	,961**	,717*	,981**	,925**
	Sig. (2-tailed)	,018	,012	,166	,100	,686	,429		,000	,020	,000	,000
	N	10	10	10	10	10	10	10	10	10	10	10
soal8	Pearson Correlation	,833**	,828**	,330	,587	,284	,392	,961**	1	,631	,960**	,944**
	Sig. (2-tailed)	,003	,003	,351	,074	,426	,262	,000		,050	,000	,000
	N	10	10	10	10	10	10	10	10	10	10	10
soal9	Pearson Correlation	,266	,467	,411	,392	,176	,358	,717*	,631	1	,728*	,748*
	Sig. (2-tailed)	,457	,174	,238	,262	,627	,310	,020	,050		,017	,013
	N	10	10	10	10	10	10	10	10	10	10	10
soal10	Pearson Correlation	,706*	,747*	,501	,681*	,180	,336	,981**	,960**	,728*	1	,953**
	Sig. (2-tailed)	,022	,013	,140	,030	,618	,343	,000	,000	,017		,000
	N	10	10	10	10	10	10	10	10	10	10	10
Total Pretest	Pearson Correlation	,745*	,821**	,492	,657*	,434	,549	,925**	,944**	,748*	,953**	1
	Sig. (2-tailed)	,013	,004	,149	,039	,210	,100	,000	,000	,013	,000	
	N	10	10	10	10	10	10	10	10	10	10	10
**. Correlation is significant at the 0.01 level (2-tailed).												
*. Correlation is significant at the 0.05 level (2-tailed).												

TABEL UJI VALIDITAS TES UNTUK POSTTEST

		Correlations										Total Posttest
		soal1	soal2	soal3	soal4	soal5	soal6	soal7	soal8	soal9	soal10	
soal1	Pearson Correlation	1	,689*	,602	,539	,902**	,800**	,399	-,166	,253	,391	,876**
	Sig. (2-tailed)		,028	,066	,108	,000	,005	,254	,647	,480	,264	,001
	N	10	10	10	10	10	10	10	10	10	10	10
soal2	Pearson Correlation	,689*	1	,554	,475	,500	,342	,250	-,202	,339	-,151	,561
	Sig. (2-tailed)	,028		,097	,166	,141	,334	,486	,575	,339	,677	,092
	N	10	10	10	10	10	10	10	10	10	10	10
soal3	Pearson Correlation	,602	,554	1	,983**	,601	,573	,895**	,339	-,411	-,154	,755*
	Sig. (2-tailed)	,066	,097		,000	,066	,084	,000	,338	,238	,670	,012
	N	10	10	10	10	10	10	10	10	10	10	10
soal4	Pearson Correlation	,539	,475	,983**	1	,555	,601	,881**	,376	-,469	-,145	,729*
	Sig. (2-tailed)	,108	,166	,000		,096	,066	,001	,284	,171	,689	,017
	N	10	10	10	10	10	10	10	10	10	10	10
soal5	Pearson Correlation	,902**	,500	,601	,555	1	,882**	,360	-,143	-,031	,274	,787**
	Sig. (2-tailed)	,000	,141	,066	,096		,001	,307	,693	,932	,443	,007
	N	10	10	10	10	10	10	10	10	10	10	10
soal6	Pearson Correlation	,800**	,342	,573	,601	,882**	1	,384	,046	-,080	,380	,811**



LAMPIRAN C<sub>22</sub>

	Sig. (2-tailed)	,005	,334	,084	,066	,001		,273	,899	,827	,279	,004
	N	10	10	10	10	10	10	10	10	10	10	10
soal7	Pearson Correlation	,399	,250	,895**	,881**	,360	,384	1	,489	-,501	-,085	,625
	Sig. (2-tailed)	,254	,486	,000	,001	,307	,273		,151	,140	,815	,053
	N	10	10	10	10	10	10	10	10	10	10	10
soal8	Pearson Correlation	-,166	-,202	,339	,376	-,143	,046	,489	1	-,190	,198	,320
	Sig. (2-tailed)	,647	,575	,338	,284	,693	,899	,151		,600	,583	,368
	N	10	10	10	10	10	10	10	10	10	10	10
soal9	Pearson Correlation	,253	,339	-,411	-,469	-,031	-,080	-,501	-,190	1	,562	,134
	Sig. (2-tailed)	,480	,339	,238	,171	,932	,827	,140	,600		,091	,711
	N	10	10	10	10	10	10	10	10	10	10	10
soal10	Pearson Correlation	,391	-,151	-,154	-,145	,274	,380	-,085	,198	,562	1	,473
	Sig. (2-tailed)	,264	,677	,670	,689	,443	,279	,815	,583	,091		,167
	N	10	10	10	10	10	10	10	10	10	10	10
Total Posttest	Pearson Correlation	,876**	,561	,755*	,729*	,787**	,811**	,625	,320	,134	,473	1
	Sig. (2-tailed)	,001	,092	,012	,017	,007	,004	,053	,368	,711	,167	
	N	10	10	10	10	10	10	10	10	10	10	10
*. Correlation is significant at the 0.05 level (2-tailed).												
**. Correlation is significant at the 0.01 level (2-tailed).												

**TABEL PENOLONG ANALISIS ITEM *PRETEST* UNTUK RELIABILITAS**

PESERTA	NOMOR ITEM										SKOR TOTAL	KUADRAT SKOR TOTAL
	1	2	3	4	5	6	7	8	9	10		
1	2	2	7	2	5	2	0	0	0	0	20	400
2	4	4	6	0	0	0	0	0	0	0	14	196
3	2	4	6	6	8	5	2	2	6	4	45	2025
4	6	6	8	10	10	8	10	12	10	7	87	7569
5	6	6	6	0	10	8	12	12	10	12	82	6724
6	0	2	8	3	3	5	6	4	14	8	53	2809
7	0	0	0	0	0	0	0	0	0	0	0	0
8	6	6	8	7	0	0	12	12	6	14	71	5041
9	6	6	8	8	0	0	12	12	14	14	80	6400
10	6	6	2	4	10	8	6	10	8	8	38	1444
JUMLAH	38	44	59	44	46	36	60	64	68	67	490	32608
JUMLAH KUADRAT	1444	1936	3481	1936	2116	1296	3600	4096	4624	4489	240100	1063281664

TABEL PENOLONG ANALISIS ITEM *POSTTEST* UNTUK RELIABILITAS

PESERTA	NOMOR ITEM										SKOR TOTAL ( $\sum x_i$ )	KUADRAT SKOR TOTAL ( $\sum x_i^2$ )
	1	2	3	4	5	6	7	8	9	10		
1	6	4	0	0	10	10	0	0	14	14	58	3364
2	0	6	0	0	0	0	0	0	12	0	18	324
3	0	2	3	5	3	8	4	6	2	6	39	1521
4	0	2	3	3	3	3	6	6	2	4	32	1024
5	0	2	3	3	3	3	6	6	2	4	32	1024
6	4	6	8	8	10	10	6	8	3	2	65	4225
7	5	6	8	8	7	6	8	6	8	8	70	4900
8	6	6	8	8	10	10	8	0	2	2	60	3600
9	6	6	8	8	10	10	8	0	2	2	60	3600
10	6	6	8	8	7	10	10	10	10	10	85	7225
JUMLAH ( $\sum x$ )	33	48	49	55	63	70	56	42	57	52	519	30807
JUMLAH KUADRAT ( $\sum x^2$ )	1089	2304	2401	3025	3969	4900	3136	1764	3249	2704	269361	949071249

# LAMPIRAN D



## TEKNIK ANALISIS DATA

### D. NILAI SISWA

#### D<sub>1</sub>. TABEL DESKRIPTIVE STATISTIK

UNIVERSITAS ISLAM NEGERI

#### D<sub>2</sub>. TABEL HASIL PRETEST KONTROL

#### D<sub>3</sub>. TABEL HASIL POSTTEST KONTROL

#### D<sub>4</sub>. TABEL HASIL PRETEST EKSPERIMEN

#### D<sub>5</sub>. TABEL HASIL POSTTEST EKSPERIMEN

#### D<sub>6</sub>. TABEL UJI NORMALITAS KOLMOGOROV SMIRNOV

#### D<sub>7</sub>. TABEL HOMOGENITAS

# LAMPIRAN



**Nilai Pretest dan Postest Koneksi Matematis Kelas Kontrol VII<sub>1</sub>**

<b>NO</b>	<b>NAMA SISIWA</b>	<b>PRETEST</b>	<b>POSTTEST</b>
1	Abu Bakar Nur Ramadhani	54	75
2	Arianto	49	80
3	Ardiansyah	65	70
4	Baharruddin	78	65
5	Dandi Suhardi	65	75
6	Firdaus	64	75
7	Muhammad Firman	60	75
8	Fitriani	54	80
9	Hajriah	75	60
10	Hazim Limpo	50	75
11	Muh. Iqram S	60	75
12	Indri Anugerah Kahar	60	75
13	Irawati	60	60
14	Mahesa	70	60
15	Maqfira	55	80
16	Nani Sri Rejeki Mulya	55	70
17	Nasrullah	76	70
18	Nurul Istiqamah	77	60
19	Nurhidayah	50	85
20	Nurmita Ramli	60	80
21	Nur Riski	50	85
22	Nur Sindi	83	55
23	Rahman	55	60
24	Ratiwi	57	85
25	Ray Akbar Setiawan	56	65
26	Risaldi	56	75
27	Rosman	50	70
28	Sandi Basir	50	75
29	Sulistiawati	60	75
30	Supriedi	62	70
31	Sri Sulfiana	60	70
32	M. Taufik	68	65
33	Uni Rahmawati	60	75

**Nilai *Pretest* dan *Posttest* Koneksi Matematis Kelas Eksperimen VII<sub>3</sub>**

<b>NO</b>	<b>NAMA SISIWA</b>	<b>PRETEST</b>	<b>POSTTEST</b>
1	Hapsari	55	95
2	Henri	75	85
3	Irfandi Ramadani	65	90
4	Muh. Kabir	65	85
5	Muh. Taufik Rahman	75	88
6	Muh. Wais Al-Qarni Zaini	65	70
7	Muh. Zahrul Adiaqsa	80	80
8	Muhammad Ilham	60	90
9	Muhammad Jafar Abidin	60	95
10	Muhammad Reski K	65	80
11	Muhammad Yasin	70	63
12	Muslimin	70	90
13	Nasrullah	80	90
14	Nur Ariska	65	85
15	Nur Asia	85	88
16	Nur Luthfi Ramli	80	80
17	Nur Qalbi Ramadhan	75	80
18	Nur Suci	80	95
19	Nurafni	65	95
20	Nurahmat	80	90
21	Nuraisyah	70	85
22	Nur Fadilah	85	97
23	Nurhidayat	65	90
24	Nurul Fitriah	75	88
25	Nurul Henri	85	75
26	Nuryulita Sari	60	95
27	Nurzakiyah	80	77
28	Rahmayadi	80	80
29	Raudhatul Jannah	80	95
30	Rika Hakim	85	85
31	Riskayanti	55	90
32	Sulkifli	60	80
33	Resa Saputra	65	95

## Uji Normalitas Data Menggunakan Uji *Chi-Square*

### 1. *Pretest* Kelas Kontrol VII<sub>1</sub>

Skor	f <sub>j</sub>	P <sub>j</sub>	100P <sub>j</sub>	P <sub>j</sub> -100P <sub>j</sub>	X <sup>2</sup> <sub>hitung</sub>
49 – 54	8	24	-1,04	25,04	-60,288
55 – 60	14	41	-0,34	42,34	-52,725
61 – 66	4	12	0,36	11,64	376,36
67 – 72	2	6	1,07	5,93	32,864
73 – 78	4	12	1,77	10,23	59,126
79 – 84	1	3	0,35	2,65	20,064
Jumlah	33	100	-	-	37,540

$$x^2_{hitung} = \frac{n}{100} \sum \frac{(P_j - 100P_j)^2}{100P_j} \Leftrightarrow x^2 = \frac{33}{100} (37,54) = 12,39$$

$x^2_{tabel}$  pada derajat bebas (db) = 33-3 = 30, sehingga  $x^2_{tabel} = x^2_{(0,05)(30)} = 43,77$   
 sehingga  $x^2_{hitung} < x^2_{tabel}$  atau H<sub>0</sub> diterima.

Dengan demikian, populasi skor tes koneksi matematis *Pretest* kelas kontrol VII<sub>1</sub>SMP Negeri 3 Pattalassang Kabupaten Gowa berdistribusi normal.

### 2. *Posttest* Kelas Kontrol VII<sub>1</sub>

Skor	f <sub>j</sub>	P <sub>j</sub>	100P <sub>j</sub>	P <sub>j</sub> -100P <sub>j</sub>	X <sup>2</sup> <sub>hitung</sub>
55 – 59	1	3	-2,1	5,1	-12,385
60 – 64	5	16	-1,48	17,48	-20,645
65 – 69	3	9	-0,85	9,85	-11,414
70 – 74	6	18	-0,23	18,23	-14,449
75 – 79	11	33	0,4	32,6	26,569



LAMPIRAN D<sub>3</sub>

80 – 84	4	12	1,02	10,98	11,819
85 – 89	3	9	1,65	7,35	32,74
Jumlah	33	100	-	-	12,235

$$\chi^2_{hitung} = \frac{n}{100} \sum \frac{(P_j - 100P_j)^2}{100P_j} \Leftrightarrow \chi^2 = \frac{33}{100} (12,235) = 4,03$$

$\chi^2_{tabel}$  pada derajat bebas (db) = 33-3 = 30, sehingga  $\chi^2_{tabel} = \chi^2_{(0,05)(30)} = 43,77$

sehingga  $\chi^2_{hitung} < \chi^2_{tabel}$  atau  $H_0$  diterima.

Dengan demikian, populasi skor tes koneksi matematis *Posttest* kelas kontrol VII<sub>1</sub> SMP Negeri 3 Pattallassang Kabupaten Gowa berdistribusi normal.

3. *Pretest* Kelas Eksperimen VII<sub>3</sub>

Skor	f <sub>j</sub>	P <sub>j</sub>	100P <sub>j</sub>	P <sub>j</sub> -100P <sub>j</sub>	X <sup>2</sup> <sub>hitung</sub>
55 – 59	2	6	-1,774	7,774	-34,067
60 – 64	4	12	-1,237	13,237	-10,700
65 – 69	8	24	-0,7003	24,7003	-37,429
70 – 74	3	10	-0,163	10,163	-63,365
75 – 79	4	12	0,373	11,627	36,243
80 – 84	8	24	0,9108	23,0892	58,532
85 – 89	4	12	1,447	10,553	76,671
Jumlah	33	100	-	-	25,885

$$\chi^2_{hitung} = \frac{n}{100} \sum \frac{(P_j - 100P_j)^2}{100P_j} \Leftrightarrow \chi^2 = \frac{33}{100} (25,885) = 8,54$$

$\chi^2_{tabel}$  pada derajat bebas (db) = 33-3 = 30, sehingga  $\chi^2_{tabel} = \chi^2_{(0,05)(30)} = 43,77$

### LAMPIRAN D<sub>3</sub>

sehingga  $\chi^2_{hitung} < \chi^2_{tabel}$  atau  $H_0$  diterima.

Dengan demikian, populasi skor tes koneksi matematis *Pretest* kelas eksperimen VII<sub>3</sub> SMP Negeri 3 Pattallassang Kabupaten Gowa berdistribusi normal.

#### 4. *Posttest* Kelas Eksperimen VII<sub>3</sub>

Skor	f <sub>j</sub>	P <sub>j</sub>	100P <sub>j</sub>	P <sub>j</sub> -100P <sub>j</sub>	$\chi^2_{hitung}$
63 – 68	1	3	-2,526	5,526	-12,089
69 – 74	1	3	-1,781	4,781	-12,834
75 – 80	8	24	-1,037	25,037	-60,448
81 – 86	5	16	-0,292	16,292	-90,900
87 – 92	10	30	0,451	29,549	19,360
93 – 98	8	24	1,196	22,084	40,784
Jumlah	33	100	-	-	-116,127

$$\chi^2_{hitung} = \frac{n}{100} \sum \frac{(P_j - 100P_j)^2}{100P_j} \Leftrightarrow \chi^2 = \frac{33}{100} (-116,127) = -38,32$$

$\chi^2_{tabel}$  pada derajat bebas (db) = 33-3 = 30, sehingga  $\chi^2_{tabel} = \chi^2_{(0,05)(30)} = 43,77$

sehingga  $\chi^2_{hitung} < \chi^2_{tabel}$  atau  $H_0$  diterima.

Dengan demikian, populasi skor tes koneksi matematis *Posttest* kelas eksperimen VII<sub>3</sub> SMP Negeri 3 Pattallassang Kabupaten Gowa berdistribusi normal.

# LAMPIRAN E



## DOKUMENTASI

UNIVERSITAS ISLAM NEGERI

# ALAUDDIN

MAKASSAR


LAMPIRAN

UNIVERSITAS ISLAM NEGERI  
ALAUDDIN  
M A K A S S A R  
E

# DOKUMENTASI



GAMBAR 1: Halaman Depan Sekolah SMP Negeri 3 Pattalassang Kab. Gowa



GAMBAR 2: Pekarangan Sekolah SMP Negeri 3 Pattalassang Kab. Gowa

PROSES BELAJAR MENGAJAR



GAMBAR 3: Proses belajar mengajar



GAMBAR 4: Proses belajar mengajar



GAMBAR 5: Aplikasi pembelajaran Contextual Teaching and Learning (CTL) dalam materi perbandingan

Pengerjaan Soal



GAMBAR 6: *Pretest* sedang berlangsung di kelas Eksperimen



GAMBAR 7: *Posttest* sedang berlangsung di kelas Eksperimen

LAMPIRAN F



JURNAL PENELITIAN  
UNIVERSITAS ISLAM NEGERI  
ALAUDDIN  
M A K A S S A R



# LAMPIRAN



UNIVERSITAS ISLAM NEGERI

**ALAUDDIN**

M A K A S S A R



---

---

## PENERAPAN PEMBELAJARAN KONTEKSTUAL UNTUK MENINGKATKAN KEMAMPUAN KOMUNIKASI DAN KONEKSI MATEMATIS SISWA SMP PENCAWAN MEDAN

Arisan Candra Nainggolan

Jurusan Pendidikan Matematika FKIP Universitas Katolik Santo Thomas SU

E-mail: candranainggolan1@gmail.com

### Abstrak

Penelitian ini bertujuan untuk mengetahui peningkatan kemampuan komunikasi dan koneksi matematis siswa yang memperoleh pendekatan *Contextual Teaching and Learning* (CTL) lebih baik daripada siswa yang memperoleh pembelajaran matematika secara biasa (PMB). Populasi penelitian ini adalah siswa kelas VIII SMP Kotamadya Medan. Secara acak, dipilih satu sekolah sebagai subyek penelitian, yaitu SMP Pencawan Medan. Analisa data dilakukan dengan Uji t dan analisis varians dua jalur (ANOVA). Hasil penelitian menunjukkan bahwa secara keseluruhan siswa yang pembelajarannya dengan pendekatan *Contextual Teaching and Learning* (CTL) secara signifikan lebih baik dalam meningkatkan kemampuan komunikasi dan koneksi matematis siswa dibandingkan siswa yang menggunakan pembelajaran matematika secara biasa. Berdasarkan hasil penelitian, maka peneliti menyarankan agar pendekatan *Contextual Teaching and Learning* (CTL) pada pembelajaran matematika untuk meningkatkan kemampuan komunikasi dan koneksi matematis dapat dijadikan sebagai salah satu alternatif untuk menerapkan pembelajaran matematika yang inovatif, dapat menciptakan suasana pembelajaran yang menyenangkan, dan memberi kesempatan pada siswa untuk mengungkapkan gagasannya dalam bahasa dan cara mereka sendiri.

**Kata kunci** : Pendekatan Kontekstual, Komunikasi Matematis, Koneksi Matematis

### 1. PENDAHULUAN

Pendidikan merupakan sarana dan alat yang tepat dalam membentuk masyarakat dan bangsa yang dicita-citakan, yaitu masyarakat yang berbudaya dan dapat menyelesaikan masalah hidup yang dihadapinya, sebab hingga saat ini dunia pendidikan dipandang sebagai sarana yang efektif dalam usaha melestarikan nilai-nilai hidup. Salah satu pendidikan yang dapat dilakukan adalah pendidikan di , mulai dari pendidikan dasar, pendidikan menengah hingga pendidikan tinggi dengan segala

aspeknya, seperti kurikulum, metode, pendekatan, strategi, dan model yang sesuai, fasilitas yang memadai dan sumber daya manusia yang profesional adalah aspek yang saling berkaitan untuk mencapai tujuan yang direncanakan.

Namun kenyataanya kemampuan matematika siswa Sekolah Menengah Pertama (SMP) bangsa Indonesia saat ini masih jauh ketinggalan dari negara-negara lain. Hal ini dapat dilihat dari hasil penelitian TIMSS (*Trends in International Mathematics and Science Study*). TIMSS



adalah studi internasional tentang prestasi matematika dan sains siswa sekolah lanjutan tingkat pertama yang diselenggarakan setiap empat tahun sekali. Indonesia mulai sepenuhnya berpartisipasi sejak tahun 1999, dimana pada waktu itu sebanyak 38 negara berpartisipasi sebagai peserta sedangkan pada tahun 2003 meningkat menjadi 46 negara dan pada tahun 2007 kembali bertambah menjadi 49 negara. Rizqi (2013) Mengatakan pada tahun 1999, Indonesia berada pada peringkat 34 kemudian turun lagi pada tahun 2003 menjadi peringkat 35 dan tahun 2007 menjadi peringkat 36. Pada tahun 2007, peringkat Indonesia jauh 16 tingkat di bawah Malaysia. Nilai rata-rata yang didapat siswa Indonesia hanya 397 sementara rata-rata nilai seluruh negara yang disurvei adalah 452.

Demikian juga dengan hasil Ujian Nasional Sekolah Menengah Pertama (SMP) Kota Medan, masih belum mengembirakan, bahkan ada beberapa siswa berada pada level dibawah standar kelulusan. Sebagaimana dikemukakan Basri (2010) selaku Kepala Dinas Pendidikan kota Medan menyatakan dari 6.858 siswa Sekolah Menengah Pertama (SMP) Sumatera utara yang tidak lulus Ujian Nasional (UN) tahun 2010, sebanyak 2.155

orang atau 5,23 persen berasal dari kota Medan. Hal yang sama juga terjadi pada sekolah SMP Putri Cahaya Medan, dari pengamatan peneliti dalam empat tahun terakhir ini tidak pernah siswa tamatnya lulus Ujian Nasional (UN) 100%. Tahun 2008 terdapat tiga orang tidak lulus, tahun 2009 terdapat dua orang tidak lulus dan tahun 2010 terdapat tiga orang tidak lulus serta tahun 2011 terdapat satu orang tidak lulus. Dimana setiap tahunnya karena nilai pelajaran matematika yang tidak memenuhi standard kelusan.

Rendahnya nilai matematika siswa harus ditinjau dari lima aspek pembelajaran umum matematika sebagaimana yang dirumuskan dalam *National Council of Teachers of Mathematic (NCTM, 2000)* Menggariskan peserta didik harus mempelajari matematika melalui pemahaman dan aktif membangun pengetahuan yang dimiliki sebelumnya. Untuk mewujudkan hal itu, pembelajaran matematika dirumuskan lima tujuan umum yaitu: pertama, belajar untuk berkomunikasi; kedua, belajar untuk bernalar; ketiga, belajar untuk memecahkan masalah; keempat, belajar untuk koneksi; dan kelima, pembentukan sikap positif terhadap matematika.

Dalam kehidupan sehari-hari, kita tidak terlepas dari sesuatu yang namanya

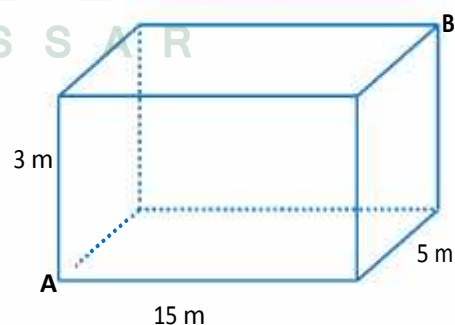
komunikasi khususnya dalam belajar matematika. Sehingga komunikasi merupakan fokus utama dalam pembelajaran matematika. Matematika itu adalah bahasa dan bahasa tersebut sebagai bahasa terbaik dalam komunitasnya, maka mudah dipahami bahwa komunikasi merupakan esensi dari mengajar, belajar, dan meng-*asses* matematika. Selanjutnya Ruseffendi (1988:261) menyatakan hal yang serupa yaitu, “Matematika adalah bahasa, agar dapat dipahami dengan tepat kita harus menggunakan simbol dan istilah yang cermat yang disepakati secara bersama.” Dari pernyataan ini kita bisa melihat betapa pentingnya kemampuan komunikasi matematis dimiliki oleh siswa karena kemampuan komunikasi matematis ini merupakan esensi dari belajar-mengajar matematika.

Rauf (2004) merinci kemampuan yang tergolong pada komunikasi matematis di antaranya adalah: Menyatakan suatu situasi, gambar, diagram, atau benda nyata ke dalam bahasa, simbol, ide, atau model matematis; menjelaskan ide, situasi, dan relasi matematis secara lisan atau tulisan; mendengarkan, berdiskusi, dan menulis tentang matematika; membaca dengan pemahaman suatu representasi matematika tertulis; membuat konjektur, menyusun argumen, merumuskan definisi, dan

generalisasi; dan mengungkapkan kembali suatu uraian atau paragraf matematika dalam bahasa sendiri.

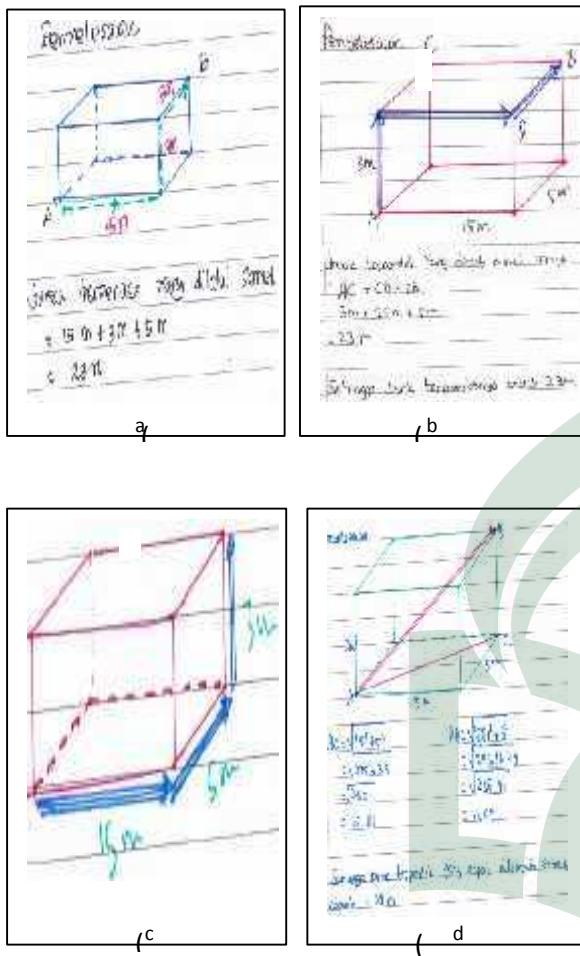
Sementara itu, berdasarkan temuan di lapangan dari beberapa hasil penelitian, dapat diketahui bahwa kemampuan komunikasi matematis siswa masih rendah. Marzuki (2012) menyatakan rata-rata kemampuan komunikasi siswa berada pada kualifikasi kurang. Hasil penelitian yang sama Rosdiana (2012) menyatakan dari hasil observasi di lapangan yang dilakukan olehnya diperoleh informasi bahwa kemampuan siswa dalam mengkomunikasikan ide-ide masih kurang sekali. Begitu juga dengan pengalaman langsung penulis di SMP Putri Cahaya Medan kelas IX-1 tahun pelajaran 2011/2012. Adapun model soal tes yang diberikan adalah:

Gambar berikut menunjukkan suatu ruangan



Adapun jawaban siswa adalah seperti pada gambar 1.1. berikut:

”dapatkah seekor semut berjalan pada suatu diagonal ruang?”.



Gambar 1.1 Hasil Pekerjaan Siswa yang berhubungan dengan Komunikasi Matematis

Dari Gambar 1.1 di atas tidak ada satupun yang dapat mengkomunikasikan dengan benar. Pada Gambar 1.1 a-c dapat diajukan pertanyaan, apakah jawaban tersebut sudah merupakan jarak terpendek yang ditempuh semut?. Sedangkan untuk Gambar 1.1 d walaupun jarak yang ditempuh lebih pendek, namun dapat diajukan pertanyaan yang menggelitik yaitu:

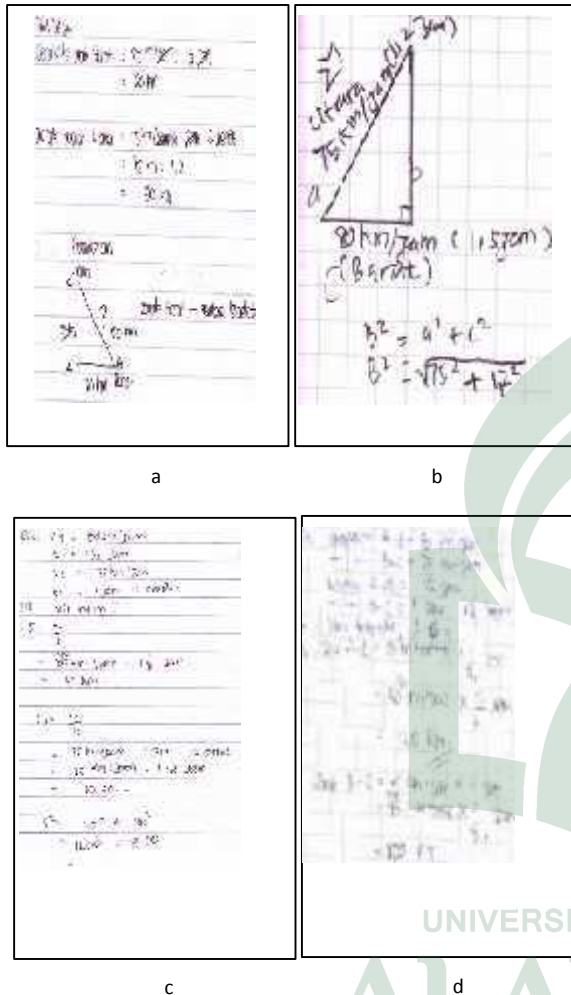
Kemampuan berpikir yang tidak kalah pentingnya yang harus dimiliki oleh siswa adalah kemampuan koneksi matematis. Sebagaimana dikemukakan Dini (2014) bahwa kemampuan koneksi matematis merupakan salah satu kemampuan berpikir tingkat tinggi yang sangat penting dalam pembelajaran matematika.

Namun kenyataan di lapangan, dari penelitian Ruspiani (2000: 130) mengungkap bahwa rata-rata nilai kemampuan koneksi matematis siswa Sekolah Menengah Pertama (SMP) masih rendah, nilai rata-ratanya kurang dari 60 pada skor 100, yaitu sekitar 22,2% untuk koneksi matematis siswa dengan pokok bahasan lain, 44,9% untuk koneksi matematis dengan bidang studi lain, dan 7,3% untuk koneksi matematika dengan kehidupan keseharian.

Sebagai contoh pengalaman peneliti di SMP Putri Cahaya Medan kelas VIII-1 pada tahun pelajaran 2011/2012, dalam menyelesaikan masalah matematis sebagai berikut: “Sebuah kapal berlayar ke arah barat dengan kecepatan 80 km/jam selama  $1\frac{1}{2}$  jam. Kemudian kapal memutar ke arah utara dengan kecepatan 75 km/jam selama 1

jam 12 menit. Tentukan jarak terpendek kapal sekarang dari tempat mula-mula!”

Adapun jawaban siswa adalah seperti pada Gambar 1.2. berikut:



Gambar 1.2. Hasil Pekerjaan Siswa yang Berhubungan dengan Koneksi Matematis.

Dari hasil yang diperoleh siswa untuk soal ini, ternyata hanya 40% dari siswa di kelas tersebut yang menyelesaikan soal tersebut dengan tuntas, sedangkan 60% lagi ternyata siswa mengalami kesukaran.

Untuk itu diperlukan reformasi pembelajaran matematika. Sebagaimana

yang dikemukakan Saragih (2007) bahwa diperlukan suatu pengembangan materi pembelajaran matematika yang dekat dengan kehidupan siswa, sesuai dengan tahap berpikir siswa, serta metode evaluasi yang terintegrasi pada proses pembelajaran yang tidak hanya berujung pada tes akhir.

Ada banyak pendekatan pembelajaran yang bisa kita gunakan dalam upaya pengembangan materi pembelajaran matematika yang dekat dengan kehidupan siswa. Salah satu pendekatan yang diduga akan sejalan dengan karakteristik matematika dan harapan kurikulum yang berlaku pada saat ini adalah pendekatan kontekstual yang biasanya disebut juga dengan CTL (*Contextual Teaching and Learning*), melalui model pembelajaran kontekstual ini diharapkan siswa lebih memahami konsep-konsep matematika yang diberikan dalam pembelajaran, dan tahu kegunaannya.

Berdasarkan uraian di atas, dirasakan perlu upaya mengungkap apakah PMR dan Pembelajaran matematika secara biasa memiliki perbedaan kontribusi terhadap kemampuan pemecahan masalah matematis siswa. Hal itulah yang mendorong dilakukan suatu penelitian yang memfokuskan pada penerapan pendekatan kontekstual terhadap kemampuan komunikasi matematis dan koneksi



matematis siswa Sekolah Menengah Pertama (SMP).

Rumusan masalah yang akan dikaji dalam penelitian ini difokuskan dalam bentuk pertanyaan-pertanyaan penelitian sebagai berikut: 1) apakah peningkatan kemampuan komunikasi matematis siswa yang pembelajarannya dengan menggunakan CTL lebih baik daripada siswa yang pembelajarannya dengan menggunakan PMB ditinjau dari keseluruhan siswa ?, 2) apakah peningkatan kemampuan koneksi matematis siswa yang pembelajarannya dengan menggunakan CTL lebih baik daripada siswa yang pembelajarannya dengan menggunakan PMB ditinjau dari keseluruhan siswa?, 3) apakah peningkatan kemampuan komunikasi matematis siswa yang pembelajarannya dengan menggunakan CTL lebih baik daripada siswa yang pembelajarannya dengan menggunakan PMB ditinjau dari Kemampuan Awal Matematis (KAM) siswa (tinggi, sedang dan rendah)?, 4) apakah peningkatan kemampuan koneksi matematis siswa yang pembelajarannya dengan menggunakan CTL lebih baik daripada siswa yang pembelajarannya dengan menggunakan PMB ditinjau dari Kemampuan Awal Matematis (KAM) siswa (tinggi, sedang dan rendah)?, 5) apakah terdapat interaksi

antara pendekatan yang digunakan (CTL dan PMB) dengan Kemampuan Awal Matematis (KAM) siswa (tinggi, sedang dan rendah) dalam peningkatan kemampuan komunikasi matematis siswa?, 6) apakah terdapat interaksi antara pendekatan yang digunakan (CTL dan PMB) dengan Kemampuan Awal Matematis (KAM) siswa (tinggi, sedang dan rendah) dalam peningkatan kemampuan koneksi matematis siswa?

Secara umum penelitian ini bertujuan untuk memperoleh gambaran tentang pengaruh CTL terhadap kemampuan komunikasi dan koneksi matematis siswa. Secara lebih khusus penelitian ini bertujuan mengkaji secara komprehensif: 1) peningkatan kemampuan komunikasi matematis siswa yang memperoleh pembelajaran dengan pendekatan CTL lebih baik daripada siswa yang memperoleh Pembelajaran Matematika secara Biasa (PMB) ditinjau dari keseluruhan siswa, 2) peningkatan kemampuan komunikasi matematis siswa yang memperoleh pembelajaran dengan pendekatan CTL lebih baik daripada siswa yang memperoleh Pembelajaran Matematika secara Biasa (PMB) ditinjau dari keseluruhan siswa, 3) peningkatan kemampuan komunikasi matematis siswa yang memperoleh pembelajaran dengan pendekatan CTL lebih



baik daripada siswa yang memperoleh Pembelajaran Matematika secara Biasa (PMB) ditinjau dari KAM, 4) peningkatan kemampuan koneksi matematis siswa yang memperoleh pembelajaran dengan pendekatan CTL lebih baik daripada siswa yang memperoleh Pembelajaran Matematika secara Biasa (PMB) ditinjau dari KAM, 5) tidak terdapat interaksi antara pendekatan yang digunakan (CTL dan PMB) dengan KAM dalam peningkatan kemampuan komunikasi matematis siswa, 6) tidak terdapat interaksi antara pendekatan yang digunakan (CTL dan PMB) dengan KAM dalam peningkatan kemampuan koneksi matematis siswa.

## 2. METODE PENELITIAN

Penelitian ini dilaksanakan di SMP Pencawan Medan kelas VIII. Pada minggu pertama s/d minggu kedua bulan agustus tahun 2015 selama 5 kali pertemuan (10 jam pelajaran = 10 x 40 menit) untuk masing-masing kelas sampel.

Populasi penelitian ini adalah seluruh siswa kelas VIII SMP kotamadya Medan tahun pelajaran 2015/2016. Dari sekolah terpilih secara acak SMP Pencawan Medan. Pada SMP Pencawan Medan dilakukan undian untuk memilih kelompok pembelajaran menggunakan pendekatan CTL yaitu kelas

VIII(2), sedangkan kelas VIII(1) menggunakan pembelajaran matematika secara biasa.

Desain dalam penelitian ini menggunakan kelompok kontrol pretes dan postest yang dinyatakan dalam tabel berikut:

Kelas	Pre-tes	Treatment	Post-tes
CTL (Eksperimen)	O	X	O
PMB (Kontrol)	O	-	O

Keterangan :

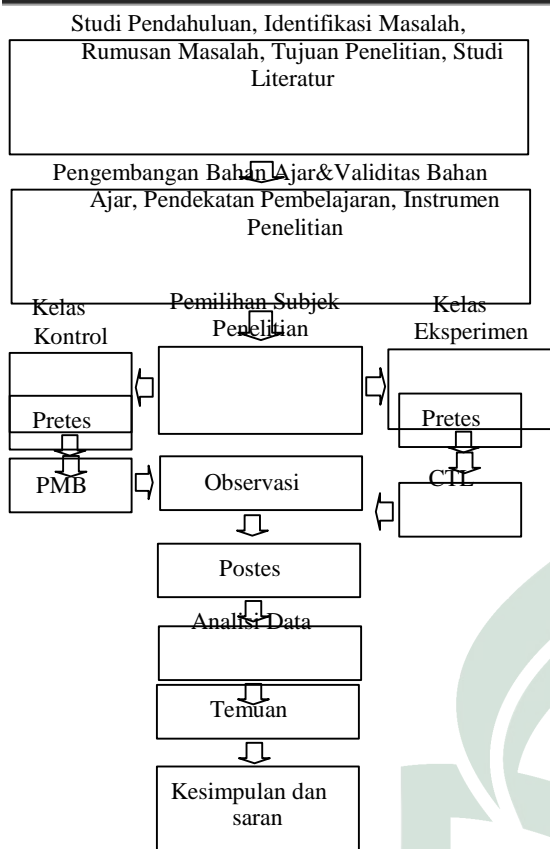
X = Pendekatan Kontekstual

O = Pretes dan Postes

Instrumen yang digunakan dalam penelitian ini adalah tes kemampuan komunikasi dan koneksi matematis, lembar pengamatan aktivitas siswa, lembar pengamatan kemampuan guru mengelola pembelajaran, dan bentuk proses penyelesaian masalah yang dilakukan siswa dalam menyelesaikan masalah pada masing-masing pembelajaran. Tes terlebih dahulu divalidasi oleh beberapa ahli dan dilakukan uji coba lapangan.

Dari penjelasan di atas, skema berikut akan memberikan gambaran yang lebih terperinci mengenai rangkuman alur kerja dari penelitian yang dilakukan pada gambar 3.1 berikut.





Gambar 3.1. Alur kerja dari penelitian yang dilakukan.

### 3. HASIL DAN PEMBAHASAN

#### a. Hasil Penelitian

Tujuan utama penelitian ini adalah untuk mendeskripsikan peningkatan secara komprehensif tentang proses dan hasil belajar matematis siswa yang mendapat pendekatan kontekstual dan siswa yang mendapat pembelajaran matematika secara biasa. Hasil belajar matematika yang dimaksud adalah kemampuan komunikasi dan koneksi matematis siswa. Adapun data

hasil kemampuan komunikasi dan koneksi matematis siswa sebagai berikut:

Tabel. 4.1 Rerata Skor Pretes, Postes dan N-Gain Kemampuan Komunikasi Matematis Siswa

Stk	Kemampuan Komunikasi Matematis					
	CTL			PMB		
	Pre-tes	Pos-tes	N-Gain	Pre-Tes	Pos-tes	N-Gain
N	42	42	42	41	41	41
$\bar{x}$	10,5	38,1	0,69	10,9	33,2	0,57
Std.	1,79	4,401	0,107	2,216	4,613	0,109
Mi	7	26	0,43	4	25	0,36
Ma.	15	49	0,97	16	41	0,78

Tabel. 4.2 Rangkuman Uji t Kelompok Data CTL dan PMB.

Pendekatan Pembelajaran	Skor N-Gain Kemampuan Komunikasi Matematis				
	Perb. rata-rata N_Gain	t	Sig.	H <sub>0</sub>	
CTL * PMB	0,699 > 0,572	7,47	0,00	Ditolak	

H<sub>0</sub>: Tidak terdapat perbedaan rata-rata peningkatan kemampuan komunikasi matematis siswa yang pembelajarannya menggunakan CTL dengan siswa yang pembelajarannya menggunakan PMB.

Tabel. 4.3 Rerata Skor Pretes, Postes dan N-Gain Kemampuan Koneksi Matematis Siswa

Stk	Kemampuan Koneksi Matematis					
	CTL			PMB		
	Pre-tes	Pos-tes	N-Gain	Pre-Tes	Pos-tes	N-Gain
N	42	42	42	41	41	41
$\bar{x}$	10,6	37,2	0,68	10,8	32,2	0,54
Std.	1,78	4,402	0,106	2,215	4,612	0,107
Mi	6	25	0,46	5	28	0,35
Ma.	14	47	0,97	15	43	0,76

Tabel. 4.2 Rangkuman Uji t Kelompok Data CTL dan PMB.

Pendekatan Pembelajaran	Skor N-Gain Kemampuan Koneksi Matematis			
	Perb. rata-rata N_Gain	t	Sig.	H <sub>0</sub>
CTL * PMB	0,689 > 0,543	7,46	0,00	Ditolak

H<sub>0</sub>: Tidak terdapat perbedaan rata-rata peningkatan kemampuan koneksi matematis siswa yang pembelajarannya menggunakan CTL dengan siswa yang pembelajarannya menggunakan PMB.

### b. Pembahasan Hasil Penelitian

Pada bagian ini akan diuraikan deskripsi dan interpretasi data hasil penelitian. Deskripsi dan interpretasi dilakukan terhadap kemampuan komunikasi dan koneksi matematis siswa melalui pembelajaran dengan pendekatan CTL. Melihat hasil penelitian yang telah dikemukakan di atas, menunjukkan bahwa pembelajaran dengan menggunakan CTL lebih baik dalam meningkatkan kemampuan komunikasi matematis siswa dibandingkan dengan PMB dan juga bahwa pembelajaran dengan menggunakan CTL lebih baik dalam meningkatkan kemampuan koneksi matematis siswa dibandingkan dengan PMB.

### c. Kemampuan Komunikasi dan Koneksi Matematis berdasarkan Pembelajaran, dan Kemampuan Awal Matematis Siswa.

Hasil penelitian menunjukkan bahwa peningkatan kemampuan komunikasi dan koneksi matematis siswa yang memperoleh

pembelajaran dengan CTL secara signifikan lebih baik dibandingkan dengan siswa yang memperoleh pembelajaran matematika secara biasa. Hal ini ditunjukkan dengan peningkatan nilai rerata pembelajaran CTL sebesar 0,699 lebih tinggi daripada PMB sebesar 0,572 untuk kemampuan komunikasi matematis dan peningkatan nilai rerata pembelajaran CTL sebesar 0,689 lebih tinggi daripada PMB sebesar 0,543 untuk kemampuan koneksi matematis.

Demikian pula kemampuan awal matematis memberikan pengaruh yang signifikan terhadap kemampuan komunikasi matematis siswa. Peningkatan nilai rerata pada siswa kemampuan awal matematis tinggi dengan CTL (0,814) lebih tinggi daripada PMB (0,689). Pada siswa kemampuan awal sedang, peningkatan nilai rerata yang memperoleh CTL (0,701) lebih tinggi daripada PMB (0,562). Demikian pula peningkatan nilai rerata pada siswa berkemampuan awal matematis rendah dengan CTL (0,575) lebih tinggi daripada PMB (0,468).

Pada kemampuan koneksi matematis siswa kemampuan awal matematis juga memberikan pengaruh yang signifikan. Peningkatan nilai rerata pada siswa kemampuan awal matematis tinggi dengan CTL (0,801) lebih tinggi daripada PMB



(0,588). Pada siswa kemampuan awal sedang, peningkatan nilai rerata yang memperoleh CTL (0,668) lebih tinggi daripada PMB (0,545). Demikian pula peningkatan nilai rerata pada siswa berkemampuan awal matematis rendah dengan CTL (0,566) lebih tinggi daripada PMB (0,431).

**d. Interaksi Antara Faktor Pembelajaran, dan Faktor Kemampuan Awal Matematis Siswa dalam Mempengaruhi Peningkatan Kemampuan Komunikasi dan Koneksi Matematis Siswa.**

Hasil analisis varians (ANOVA) dua jalur menunjukkan bahwa tidak ada interaksi antara pendekatan pembelajaran dengan faktor kemampuan awal matematis siswa (tinggi, sedang dan rendah) terhadap peningkatan kemampuan komunikasi matematis. Hasil analisis varians (ANOVA) dua jalur juga menunjukkan bahwa tidak ada interaksi antara pendekatan pembelajaran dengan faktor kemampuan awal matematis siswa (tinggi, sedang dan rendah) terhadap peningkatan kemampuan koneksi matematis. Artinya selisih rataan gain ternormalisasi kemampuan komunikasi dan koneksi matematis siswa dengan kemampuan awal matematis (tinggi, sedang, dan rendah) yang diajar dengan

CTL tidak berbeda secara signifikan dengan diajar melalui PMB.

**4. SIMPULAN DAN SARAN**

**a. Simpulan**

Berdasarkan hasil dan analisis penelitian di atas dan temuan selama pelaksanaan pembelajaran dengan CTL, diperoleh beberapa kesimpulan. Adapun kesimpulan yang diperoleh 1) ditinjau dari keseluruhan siswa, rata-rata peningkatan kemampuan komunikasi matematis siswa yang pembelajarannya dengan menggunakan CTL lebih baik daripada yang pembelajarannya dengan menggunakan PMB, 2) ditinjau dari keseluruhan siswa, rata-rata peningkatan kemampuan koneksi matematis siswa yang pembelajarannya dengan menggunakan CTL lebih baik daripada siswa yang pembelajarannya dengan menggunakan PMB, 3) ditinjau dari KAM (tinggi, sedang dan rendah), rata-rata peningkatan kemampuan komunikasi matematis siswa yang pembelajarannya dengan menggunakan CTL lebih baik daripada yang pembelajarannya dengan menggunakan PMB untuk setiap kategori KAM (tinggi, sedang dan rendah), 4) ditinjau dari KAM (tinggi, sedang dan rendah), rata-rata peningkatan kemampuan koneksi matematis siswa yang



pembelajarannya dengan menggunakan CTL lebih baik daripada yang pembelajarannya dengan menggunakan PMB untuk setiap kategori KAM (tinggi, sedang dan rendah), 5) tidak ada interaksi antara pendekatan pembelajaran dengan KAM (tinggi, sedang dan rendah) terhadap kemampuan komunikasi matematis siswa. 6) tidak ada interaksi antara pendekatan pembelajaran dengan KAM (tinggi, sedang dan rendah) terhadap kemampuan koneksi matematis siswa.

#### b. Saran

Berdasarkan hasil penelitian, maka disampaikan beberapa saran antara lain: 1) dalam CTL perlu memperhatikan hal-hal berikut: (a) tersedianya bahan ajar dalam bentuk masalah kontekstual yang berfungsi sebagai informal matematika dalam proses belajar. (b) diperlukan pertimbangan bagi guru dalam melakukan intervensi sehingga usaha

siswa untuk mencapai perkembangan aktualnya lebih optimal. (c) pendekatan kontekstual hendaknya diterapkan pada materi yang esensial menyangkut benda-benda yang real disekitar tempat belajar, agar siswa lebih cepat memahami pelajaran yang sedang dipelajari, 2) CTL dapat dijadikan sebagai salah satu alternatif dalam meningkatkan kemampuan komunikasi dan koneksi matematis siswa pada pokok bahasan relasi dan fungsi sehingga dapat dijadikan masukan bagi sekolah untuk dikembangkan sebagai strategi pembelajaran yang efektif untuk pokok bahasan matematika yang lain, 3) pendekatan kontekstual dapat meningkatkan kemampuan komunikasi dan koneksi matematis siswa, maka diharapkan dukungan dari kepala sekolah untuk mensosialisasikan penggunaan pendekatan kontekstual di sekolah melalui MGMP matematika, pelatihan guru-guru matematika atau melalui seminar.

#### DAFTAR PUSTAKA

Basri. H. (2010). *2.115 Siswa Di Medan Tidak Lulus UN*, (Online), (<http://www.disdik.pemkomedan.go.id>, diakses 25 Maret 2014)

Dini, N. (2014). *Penerapan Brain Based Learning Dalam Pembelajaran Matematika Untuk meningkatkan Motivasi Belajar Dan Kemampuan Koneksi Matematika Siswa*, (Online), (<http://blog.matematika.us>, diakses 20 Februari 2014).

Marzuki. (2012). *Perbedaan Kemampuan Pemecahan Masalah dan Komunikasi Matematika Antara Siswa yang diberi Pembelajaran Berbasis Masalah dengan Pembelajaran Langsung*. Tesis tidak diterbitkan. Medan: Program Pascasarjana UNIMED Medan.

National Council of Teachers of Mathematics. (2000). *Principles and Standards for School Mathematics*. NCTM: Reston VA.

Rauf, S.A. (2004). *Pembelajaran Kontekstual dalam Upaya Meningkatkan*



- Pemahaman Konsep dan Kemampuan Koneksi Matematika Siswa Sekolah Lanjutan Tingkat Pertama Negeri 1 Tolitoli-Sulawesi Tengah.* Bandung: Tesis PPs UPI. Tidak diterbitkan.
- Rizqi, A.M. (2015). *Hasil Timss Terbaru.* (Online), (<http://doelfproduct.blogspot.com>), diakses 14 Februari 2015).
- Rosdiana. (2012). *Perbedaan Peningkatan Kemampuan Komunikasi dan Koneksi Matematis Siswa Melalui Pembelajaran Kontekstual dengan Kooperatif Tipe* *Stad di SMP AL-Washliyah 8 Medan.* Medan: Tesis PPs UNIMED. Tidak Diterbitkan
- Russeffendi. (1998). *Statistika Dasar untuk Penelitian Pendidikan.* Bandung: IKIP Bandung Press.
- Saragih, S. (2007). *Mengembangkan Kemampuan Berpikir Logis dan Komunikasi Matematik Siswa Sekolah Menengah Pertama melalui Pendekatan Matematika Realistik.* Disertasi S3 UPI.



## Pengaruh Pembelajaran *Contextual Teaching Learning* (CTL) terhadap Kemampuan Koneksi Matematis Siswa SMP Ditinjau dari Gender

Cut Musriliani<sup>1</sup>, Marwan<sup>2</sup>, B.I. Anshari<sup>3</sup>

<sup>1</sup>Program Studi Magister Pendidikan Matematika Universitas Syiah Kuala, Banda Aceh

<sup>2</sup>Program Studi Magister Matematika Universitas Syiah Kuala, Banda Aceh

<sup>3</sup>Program Studi Pendidikan Matematika Universitas Jabal Ghafur, Sigli

Email: Cut\_musriliani@yahoo.com

**Abstract.** *Contextual Teaching Learning (CTL) is a learning approach that can help teachers relate learning materials with students' real-world situations and encourage them to make connections between their knowledge by the application in their life as members of the family and society. Mathematical connection ability includes finding the relationships between mathematics and its topics, mathematics and other subjects, and mathematics and daily life or the real world. The purposes of this study were (1) to know the difference in students' mathematical connection ability before and after using CTL, (2) to know the difference in mathematical connection ability between male and female students, and (3) to know the effect of CTL on mathematical connection ability of VIII grade students of Junior High School in terms of gender. This study adopted a factorial design, a modified version of true experimental design. The subjects of the study were 34 students of class VIII-4 of SMP Negeri 3 Banda Aceh as experimental class without control class. The instrument of data collection was mathematical connection test. Data were analyzed using Analysis of Variance (ANOVA). The finding of the study shows that (1) there was a difference in students' mathematical connection ability before and after using CTL, (2) there was no difference in mathematical connection ability between male and female students, and (3) there was a learning effect of CTL on mathematical connection ability of VIII grade students of Junior High School in terms of gender. The implications of this study demonstrate that learning mathematics with CTL approach was one of the efforts of teachers in teaching and learning activities in particular mathematics courses to improve male and female students' connection ability.*

**Keywords:** *Contextual Teaching Learning (CTL), mathematical connection ability, gender*

### Pendahuluan

Matematika adalah salah satu mata pelajaran yang diberikan disetiap jenjang pendidikan. Matematika memberikan nilai yang sangat penting bagi siswa sekolah dasar maupun sekolah menengah pertama, karena memberikan kontribusi yang positif bagi perkembangan intelektual demi menghadapi perubahan yang semakin maju. Selain itu matematika juga merupakan mata pelajaran yang mutlak harus ada di sekolah. Dilihat dari kegunaannya matematika sangatlah penting karena tidak dapat dipungkiri lagi bahwa matematika merupakan dasar dari semua ilmu teknologi di dunia (Hudoyo, 1988).

Pembelajaran matematika di sekolah erat kaitannya dengan pencapaian kemampuan-kemampuan matematika itu sendiri. BSNP (2006:346) menyebutkan bahwa tujuan pembelajaran matematika diantaranya siswa dapat: (1) memahami konsep matematika, menjelaskan keterkaitan antar konsep dan mengaplikasikan konsep atau logaritma, secara luwes, akurat, efisien dan tepat dalam pemecahan masalah; (2) menggunakan penalaran pada pola, sifat atau melakukan manipulasi matematika dalam membuat generalisasi, menyusun bukti atau menjelaskan gagasan dan pernyataan matematika; (3) memecahkan masalah yang meliputi kemampuan memahami masalah, merancang model matematika, menyelesaikan model dan menafsirkan solusi yang diperoleh; (4) mengkomunikasikan gagasan dengan simbol, tabel, grafik atau diagram untuk memperjelas keadaan atau masalah; (5) memiliki sifat menghargai kegunaan matematika dalam kehidupan yaitu memiliki rasa ingin tahu, perhatian, dan minat dalam mempelajari matematika, serta sikap ulet dan percaya diri dalam pemecahan masalah.

Menurut *National Council of Teacher of Mathematics/NCTM* (2000:67), terdapat lima kemampuan dasar matematika yang merupakan standar yakni pemecahan masalah (*problem solving*), penalaran dan bukti (*reasoning and proof*), komunikasi (*comunication*), koneksi (*connections*), dan representasi (*representation*). Dengan mengacu pada lima standar kemampuan NCTM (2000) tersebut, pada penelitian ini digunakan salah satu standar kemampuan dasar matematika yaitu kemampuan koneksi (*connections*).

Standar kemampuan koneksi dalam pembelajaran matematika yaitu mengenal dan menggunakan hubungan diantara ide-ide matematis, memahami bagaimana ide matematika saling berhubungan dan membangun ide satu sama lain untuk menghasilkan keseluruhan yang saling terkait, mengenal dan menerapkan ilmu matematika di luar konteks matematika. Berdasarkan paparan di atas dapat disimpulkan bahwa kemampuan koneksi matematis antar konteks eksternal di luar matematika dengan matematika saling keterkaitan satu sama lain.

Materi dalam matematika memiliki keterkaitan antara satu unit dengan unit yang lain. Karena itu kemampuan seseorang dalam mengkoneksikan antar unit sangat diperlukan dalam memecahkan masalah matematika. Mata pelajaran matematika diberikan pada siswa sejak dari sekolah dasar, sekolah menengah pertama, sekolah menengah atas, hingga perguruan tinggi. Salah satu tujuan yang diharapkan adalah tercapainya kemampuan siswa untuk berpikir kritis, logis, kreatif, serta dapat mengaitkan masalah-masalah matematika yang sedang dihadapinya (Ruseffendi, 2006). Mengaitkan konsep-konsep matematika baik antar konsep matematika itu sendiri maupun mengaitkan konsep matematika dengan bidang lainnya disebut kemampuan koneksi (Ruspiani, 2000: 68). Oleh sebab itu, kemampuan koneksi matematika bertujuan untuk

membantu persepsi siswa dengan cara melihat matematika sebagai bagian terintegrasi dengan kehidupan (Fitrianingsih, 2013).





Tinggi rendahnya kemampuan siswa mengkoneksikan masalah-masalah matematika menjadi salah satu indikator pada pengajaran matematika di sekolah, khususnya Sekolah Menengah Pertama. Karena siswa SMP telah memasuki tahap belajar matematika secara abstrak, jadi kemampuan koneksi matematis merupakan hal yang penting. Akan tetapi, siswa yang menguasai konsep matematika tidak dengan sendirinya pintar dalam mengkoneksikan matematika. Untuk meningkatkan kemampuan koneksi matematika pada siswa harus memperhatikan faktor internal dan eksternal. Faktor internal adalah faktor yang berasal dari dalam diri siswa, misalnya kemampuan intelektual. Faktor eksternal adalah faktor yang berasal dari luar siswa, misalnya pendekatan pembelajaran yang dipergunakan oleh guru dalam menyampaikan materi pada pelajaran matematika (MKPBM, 2000).

Berdasarkan kajian terdahulu yang dilakukan peneliti melalui observasi dan uji coba (Musriliani, 2013) pada SMP Negeri 3 Banda Aceh, didapat hasil uji coba bahwa indikator kemampuan koneksi antar topik matematika dan indikator kemampuan koneksi dengan dunia nyata menunjukkan kemampuan koneksi matematis siswa masih rendah. Terjadinya kemampuan koneksi matematis siswa rendah disebabkan karena siswa belum terbiasa mengerjakan soal koneksi antar topik matematika dan koneksi dengan dunia nyata serta jarang mendapatkannya dalam pembelajaran. Peneliti juga mewawancarai guru bidang studi matematika di sekolah tersebut dengan didapatkan bahwa pembelajaran yang inovatif dapat berpengaruh pada hasil belajar siswa. Pembelajaran inovatif tersebut juga harus disesuaikan dengan kurikulum yang sedang berlaku dan sesuai dengan kemampuan kognitif siswa. Saat ini guru masih pada tahap memperbaiki konteks pembelajaran yang sesuai dengan kurikulum. Hal tersebut membuat peneliti tertarik untuk bereksperimentasi menggunakan pendekatan pembelajaran yang relevan untuk mengukur indikator kemampuan koneksi matematis siswa. Pendekatan pembelajaran yang dimaksud adalah Pembelajaran CTL.

Menurut Suherman (2003:3) pembelajaran CTL adalah pembelajaran yang dimulai dengan sajian atau tanya jawab lisan (ramah, terbuka, negosiasi) yang terkait dengan dunia nyata kehidupan siswa (*daily life modelling*), sehingga akan terasa manfaat dari materi yang akan disajikan motivasi belajar muncul, dunia pikiran siswa menjadi konkrit dan suasana menjadi kondusif, nyaman dan menyenangkan. Prinsip pembelajaran kontekstual adalah aktivitas siswa. Siswa melakukan dan mengalami, tidak hanya menonton dan mencatat, dan dapat mengembangkan kemampuan sosialisasi.

Menurut Trianto (2007:105), ada tujuh indikator pembelajaran CTL sehingga dapat dibedakan dengan pendekatan yang lainnya yaitu: (1) *constructivism* (konstruktivisme), (2)

*inquiry* (penyelidikan), (3) *questioning* (bertanya), (4) *modelling* (pemodelan), (5) *learning community* (masyarakat belajar), (6) *reflection* (refleksi), dan (7) *authentic assesment* (penilaian



nyata). Menurut (Kusuma, 2008) untuk memunculkan dan meningkatkan kemampuan koneksi matematis siswa, dapat digunakan berbagai macam pendekatan pembelajaran, salah satunya adalah pendekatan konstruktivisme. Pendekatan konstruktivisme merupakan suatu pendekatan pembelajaran di mana siswa diberdayakan oleh pengetahuan yang ada dalam diri mereka. Mereka berbagi strategi dan penyelesaian (solusi), debat antara satu dengan lainnya, serta berpikir kritis tentang cara terbaik untuk menyelesaikan setiap masalah.

Dalam rangka mengoptimalkan pembelajaran dengan pendekatan CTL yang dapat mempengaruhi kemampuan koneksi matematis siswa, guru juga perlu memperhatikan kemampuan siswa berdasarkan gender. Dewasa ini guru memberikan perlakuan yang sama kepada siswa-siswanya, baik siswa laki-laki maupun siswa perempuan dengan azas kesetaraan gender. Tentu saja kesetaraan gender pada pembelajaran sangatlah penting, tetapi perlakuan yang sama mungkin adalah hal yang tidak sesuai. Umumnya kemampuan penalaran anak laki-laki dan perempuan berkembang dengan kecepatan yang berbeda atau bervariasi.

Menurut *American Psychological Association (Science Daily, 6 Januari 2010)* (Lestari, 2010), berdasarkan analisis terbaru dari penelitian internasional untuk kemampuan perempuan di seluruh dunia dalam matematika tidak lebih buruk daripada kemampuan laki-laki meskipun laki-laki memiliki kepercayaan diri yang lebih dari perempuan dalam matematika. Perempuan-perempuan dari negara dimana kesamaan gender telah diakui menunjukkan kemampuan yang lebih baik dalam tes matematika.

Terdapat beberapa penelitian yang pernah dilakukan dengan pendekatan CTL. Salah satunya adalah penelitian Fitrianiingsih (2013) menunjukkan peningkatan kemampuan koneksi matematis siswa yang menggunakan model pendekatan kontekstual lebih baik dari pada pembelajaran konvensional. Selanjutnya dalam penelitian Ruspiani (2000) diperoleh kesimpulan bahwa kemampuan koneksi matematis siswa masih tergolong rendah, namun demikian sikap siswa terhadap kemampuan koneksi matematis menunjukkan ke arah positif. Sedangkan penelitian yang berdasarkan gender dalam penelitian Hasratuddin (2010) menunjukkan terdapat perbedaan peningkatan kemampuan berpikir kritis berdasarkan gender dan tidak terdapat interaksi antara pembelajaran matematika dengan gender terhadap kemampuan berpikir kritis siswa. Pada penelitian kualitatif tentang gender, Triyadi (2013) menyatakan bahwa kemampuan spasial laki-laki lebih baik dan memiliki dasar kemampuan penalaran abstrak yang lebih baik sedangkan perempuan memiliki perkembangan kemampuan verbal dan komunikasi yang lebih baik, dan merespon informasi lebih cepat.

Berdasarkan latar belakang di atas, maka yang menjadi permasalahan dalam penelitian ini adalah: 1) Apakah ada perbedaan kemampuan koneksi matematis siswa sebelum yang menggunakan pembelajaran CTL dengan setelah yang menggunakan pembelajaran CTL? 2)



Apakah ada perbedaan kemampuan koneksi matematis antara siswa laki-laki dengan siswa perempuan? Dan 3) Apakah ada pengaruh pembelajaran CTL terhadap kemampuan koneksi matematis siswa SMP kelas VIII yang ditinjau dari gender?

## Metode

Jenis penelitian ini adalah eksperimen dengan pendekatan kuantitatif. Desain eksperimen dalam penelitian ini menggunakan bentuk desain *Factorial Design* yang merupakan modifikasi dari *design true experimental*. Metode eksperimen pada sampel penelitian ini diberikan *pre-test* dan *post-test* dengan menggunakan instrumen yang sama baik ditinjau berdasarkan gender.

Populasi dalam penelitian ini adalah seluruh siswa SMP Negeri 3 Banda Aceh kelas VIII yang terdiri atas 9 (sembilan) kelas. Sedangkan sampel adalah satu kelas yaitu kelas VIII<sub>4</sub> (kelas eksperimen) tanpa kelas pembanding, dengan teknik pengambilan sampel secara *random sampling*. Dalam hal ini hanya dilihat hasil kemampuan koneksi sebelum pembelajaran CTL dan setelah pembelajaran CTL.

Data hasil tes kemampuan koneksi matematis siswa sebelum dan setelah model pembelajaran CTL dianalisa dengan cara menganalisis nilai *posttest* siswa pada kelas eksperimen berdasarkan gender. Pengujian ini dilakukan untuk data *pretest* dan *posttest* kemampuan koneksi matematis. Uji statistik menggunakan uji *kolmogorov smirnov* dengan kriteria pengujian adalah terima  $H_0$  apabila  $\text{Sig. Based on Mean} >$  taraf signifikansi ( $\alpha = 0,05$ ). Uji perbedaan pembelajaran CTL melalui nilai *posttest* pada kelas maupun pada gender menggunakan uji statistik *two way anova*.

Pada pembelajaran CTL, aktivitas guru dalam mengimplementasikan pembelajaran diamati oleh guru bidang studi matematika kelas VIII sesuai indikator perangkat pembelajaran. Setelah peneliti melakukan perlakuan di kelas eksperimen, pada akhir pertemuan peneliti memberi angket respon siswa terhadap pembelajaran CTL. Analisis kemampuan koneksi matematis siswa menggunakan rubrik holistik. Rubrik merupakan seperangkat penilaian yang berisi kriteria penilaian dan berguna untuk guru dalam rangka menilai atau memberikan skor terhadap suatu subjek, topik, atau aktifitas.

Pengembangan instrumen untuk mengukur kemampuan koneksi matematis dalam pembelajaran CTL dikonsultasi dengan validator untuk mendapatkan saran terhadap soal tes yang digunakan. Validator terdiri dari dosen pendidikan matematika, guru bidang studi matematika dan teman sejawat. Setelah mendapatkan saran dari validator dan perbaikan maka dilanjutkan dengan melakukan uji coba di sekolah. Uji coba yang dilakukan bertujuan untuk

mengukur kecukupan waktu serta keterbacaan soal. Soal tes yang baik harus melalui beberapa tahap penilaian diantaranya, analisis validitas, reliabilitas, daya pembeda dan tingkat kesukaran.



## Hasil dan Pembahasan

Tahapan proses pembelajaran CTL diamati oleh obsever yaitu guru bidang studi matematika kelas VIII yang berdasarkan perangkat pembelajaran. Dalam proses pembelajaran CTL guru mendesaian langkah-langkah pembelajaran yang dikaitkan dengan kemampuan koneksi. Beberapa tahapan yang dikembangkan melalui pembelajaran CTL dalam penelitian ini antara lain sebagai berikut:

- a. Siswa dibuat kelompok kecil sekitar 4-5 orang dengan kemampuan yang heterogen.
- b. Pada awal pembelajaran guru memberikan apersepsi, manfaat materi yang akan dipelajarinya serta membahas beberapa soal dasar yang terpilih.
- c. Kelompok siswa diberikan permasalahan kontekstual (dalam bentuk LKS) yang menantang siswa agar mencari solusinya.
- d. Siswa mengeksplorasi pengetahuan dengan cara mengkoneksikan pengetahuan yang sudah dimilikinya untuk menyelesaikan permasalahan yang dihadapi, baik secara berkelompok ataupun sendiri.
- e. Guru menggunakan sistem tanya jawab yang interaktif antara siswa dengan siswa ataupun siswa dengan guru, untuk menjelaskan hal yang tidak dimengerti oleh siswa.
- f. Saat siswa mengerjakan LKS per kelompok, guru berkeliling kelas bertindak sebagai fasilitator dan moderator dan membimbing siswa yang mengalami kesulitan.
- g. Saat siswa selesai berdiskusi secara berkelompok, perwakilan salah satu kelompok mempresentasikan hasil diskusinya kedepan kelas. Melalui interaksi siswa diajak membantu permasalahan yang disajikan.
- h. Diakhir pertemuan, diadakan refleksi terhadap pembelajaran yang sudah berlangsung. Siswa dapat merangkum hasil pembelajaran, selanjutnya guru memberikan beberapa soal latihan untuk dikerjakan dirumah.

Setiap pertemuan diberikan sub materi yang berbeda. Dimulai dari sub materi luas permukaan kubus, balok dan volume kubus, balok dengan soal-soal koneksi.

## Kemampuan Koneksi Matematis Siswa di Kelas Eksperimen

Deskripsi kemampuan koneksi matematis siswa pada kelas eksperimen dapat dilihat pada Tabel 1. Berdasarkan nilai rata-rata *pretest* dan *posttest*, siswa di kelas eksperimen mengalami peningkatan kemampuan koneksi matematis. Hasil ujian *posttest* menunjukkan semua siswa memiliki kemampuan koneksi tinggi dan sangat tinggi, tidak ada lagi siswa yang memiliki kategori kemampuan koneksi sedang, kemampuan koneksi rendah, dan kemampuan koneksi

sangat rendah. Hal ini berarti hasil kemampuan koneksi siswa dari *posttest* lebih baik dari pada ketika *pretest*.





Tabel 1. Deskripsi Variabel Kemampuan Koneksi Siswa pada Kelas Eksperimen  
Kemampuan Koneksi Kelas Eksperimen

Tingkat Koneksi	Kategori Koneksi	Pretes		Postes	
		f	%	f	%
Sangat Tinggi	85 – 99	0	0	12	35,29
Tinggi	70 – 84	3	8,82	22	64,71
Sedang	55 – 69	24	70,59	0	0
Rendah	40 – 54	7	20,59	0	0
Sangat Rendah	25 – 39	0	0	0	0
Jumlah		34	100	34	100
Mean		59,5		81,47	
Standar Deviasi		7,21		8,04	
Nilai Maksimal		71		98	
Nilai Minimal		40		70	
N		34		34	

### Kemampuan Koneksi Siswa Berdasarkan Gender

Hasil dari variabel kemampuan koneksi berdasarkan variabel gender setelah adanya variabel tindakan dapat dilihat pada Tabel 2.

Tabel 2. Deskripsi Silang Kemampuan Koneksi Siswa Data *Pretest* dan Data *Posttest* pada Kelas Eksperimen Berdasarkan Gender

Tingkat Koneksi	Kategori Koneksi	Kemampuan Koneksi di Kelas Eksperimen							
		<i>Pretest</i>				<i>Posttest</i>			
		L		P		L		P	
		f	%	f	%	f	%	f	%
Sangat Tinggi	85 – 99	0	0	0	0	6	35,29	7	41,18
Tinggi	70 – 84	2	11,76	1	5,88	11	64,71	10	58,82
Sedang	55 – 69	12	70,59	13	76,47	0	0	0	0
Rendah	40 – 54	3	17,65	3	17,65	0	0	0	0
Sangat Rendah	25 – 39	0	0	0	0	0	0	0	0
Jumlah		17	100	17	100	17	100	17	100
Mean		59,47		59,53		80,42		82,53	
Standar Deviasi		6,22		6,27		7,82		8,35	
Nilai Maksimal		70		71		98		98	
Nilai Minimal		40		48		71		70	
N		17		17		17		17	

Dari Tabel 2 dapat dilihat bahwa nilai *mean* atau rata-rata kemampuan koneksi siswa pada postes lebih baik daripada pretes. Dilihat dari mean juga menunjukkan bahwa *mean* siswa perempuan lebih besar dari pada mean siswa laki-laki baik dari data postes maupun data pretes. Kategori kemampuan koneksi nilai *posttest* di kelas eksperimen yaitu siswa memiliki kemampuan koneksi sangat tinggi dan kemampuan koneksi tinggi baik siswa laki-laki maupun perempuan, sedangkan nilai *pretest* masih ada siswa dengan kategori kemampuan koneksi

sedang dan rendah baik siswa laki-laki maupun siswa perempuan. Sehingga dapat disimpulkan bahwa pembelajaran CTL setelah perlakuan lebih baik daripada sebelum perlakuan.

**Hasil Uji Hipotesis**

Hasil pengolahan data menggunakan anova dua jalur (*Two Way Anova*) terhadap uji hipotesis satu persatu dapat dilihat pada Tabel 3.

Tabel 3. Hasil Pengujian Anova Dua Arah (*Two Way Anova*)

Sumber Variance	Dk	SS	MS	F <sub>hitung</sub>	F <sub>tabel (5%)</sub>
Baris (A)	1	240,35	240,35	4,042	3,99
Baris (B)	1	20,615	20,615	1,379	3,99
Interaksi	1	1799,5	1799,5	30,269	3,99
Dalam Kelompok	64	3804,84	59,45		
Total	67	12048,985			

a) Hipotesis 1

Hipotesis 1 (ada perbedaan kemampuan koneksi matematis siswa sebelum menggunakan pembelajaran CTL (Pretes) dengan setelah menggunakan pembelajaran CTL (postes).

Hipotesis statistiknya sebagai berikut:

$$H_0 : \mu_{e1} = \mu_{e2}$$

$$H_a : \mu_{e1} \neq \mu_{e2}$$

$F_{hitung} > F_{tabel} = 4,042 > 3,99$  sehingga  $H_0$  ditolak

Berdasarkan Tabel 3 dapat diartikan bahwa ada perbedaan kemampuan koneksi matematis siswa sebelum menggunakan pembelajaran matematika CTL (pretes) dengan setelah menggunakan pembelajaran CTL (postes).

b) Hipotesis 2

Hipotesis 2 (ada perbedaan kemampuan koneksi matematis antara siswa laki-laki dengan siswa perempuan).

Hipotesis statistiknya sebagai berikut:

$$H_0 : \mu_L = \mu_P$$

$$H_a : \mu_L \neq \mu_P$$

$F_{hitung} < F_{tabel} = 1,379 < 3,99$  sehingga  $H_0$  diterima

Berdasarkan Tabel 3 dapat diartikan bahwa tidak ada perbedaan kemampuan koneksi matematis antara siswa laki-laki dengan siswa perempuan.

c) Hipotesis 3

Uji hipotesis 3 (ada pengaruh pembelajaran CTL terhadap kemampuan koneksi matematis siswa ditinjau dari gender).

Hipotesis statistiknya sebagai berikut:

$$H_0 : \mu_{eL} = \mu_{kL} = \mu_{eP} = \mu_{kP}$$

$$H_a : \mu_{eL} \neq \mu_{kL} \neq \mu_{eP} \neq \mu_{kP} \quad (\text{Paling kurang satu tanda "=" tidak berlaku})$$

$F_{hitung} > F_{tabel} = 30,629 > 3,99$  sehingga  $H_0$  ditolak

Berdasarkan Tabel 3 dapat diartikan bahwa ada pengaruh pembelajaran CTL terhadap kemampuan koneksi matematis siswa SMP kelas VIII yang ditinjau dari gender.

Pada hasil uji hipotesis pertama berarti di kelas eksperimen setelah pembelajaran CTL lebih baik daripada sebelum yang menggunakan pembelajaran CTL, dengan kata lain *treatment* atau perlakuan yang diberikan dalam pembelajaran itu mempengaruhi kemampuan koneksi siswa. Pada uji hipotesis kedua didapatkan bahwa tidak ada perbedaan kemampuan koneksi antara kelompok siswa laki-laki dengan kelompok siswa perempuan di kelas eksperimen. Hal ini dibuktikan dengan nilai rata-rata siswa laki-laki 80,41 dan rata-rata siswa perempuan 82,53 tetapi secara statistik dilihat nilai  $F_{hitung} = 1,379$  lebih kecil dari pada  $t_{tabel} = 3,99$  (taraf uji 5%) maka  $H_0$  diterima.

Pada uji hipotesis ketiga, sejalan dengan penelitian Hasratuddin (2010) dengan hasilnya adalah terdapat perbedaan peningkatan kemampuan berpikir kritis berdasarkan gender dan terdapat interaksi antara pembelajaran dengan gender terhadap kemampuan berpikir kritis siswa. Berdasarkan penelitian yang dilakukan oleh Triyadi (2013) didapat bahwa kemampuan spasial laki-laki lebih baik dan memiliki dasar kemampuan penalaran abstrak yang lebih baik, sedangkan perempuan memiliki perkembangan kemampuan verbal dan komunikasi yang lebih baik, dan merespon informasi lebih cepat.

### Simpulan dan Saran

Berdasarkan hasil penelitian dan analisis statistik yang dilakukan, maka dapat disimpulkan bahwa: 1) ada perbedaan kemampuan koneksi matematis siswa sebelum (pretes) dan setelah menerapkan pembelajaran CTL (postes), 2) tidak ada perbedaan kemampuan koneksi antara siswa laki-laki dengan siswa perempuan, dan 3) ada pengaruh pembelajaran CTL terhadap kemampuan koneksi matematis siswa SMP kelas VIII ditinjau dari gender.

Berdasarkan hasil penelitian, maka beberapa saran yang ditujukan kepada berbagai pihak antara lain: 1) sebagai lembaga pendidikan sekolah dapat mengembangkan strategi belajar mengajar yang tepat dalam usaha untuk meningkatkan kemampuan koneksi siswa yang lebih baik salah satunya adalah pembelajaran CTL, 2) guru dapat menerapkan pembelajaran CTL dalam kegiatan belajar mengajar di kelas sebagai upaya meningkatkan kemampuan koneksi

matematis bagi siswa di kelas tanpa membeda-bedakan gender, 3) untuk meningkatkan kemampuan koneksi matematis, siswa dapat belajar kelompok dengan melihat dan mengaitkan



masalah sehari-hari ke dalam pelajaran khususnya matematika, dan 4) dapat dilakukan penelitian lanjutan dengan pendekatan CTL dalam meningkatkan kemampuan aspek matematika lain dengan menerapkan lebih dalam agar implikasi hasil penelitian tersebut dapat di terapkan di sekolah.

### Daftar Pustaka

- BSNP. (2006). *Standar Isi Untuk Satuan Pendidikan Dasar dan Menengah*. Jakarta : BSNP.
- Fitrianiingsih. (2013). *Pembelajaran Matematika Melalui Pendekatan Kontekstual untuk Meningkatkan Kemampuan Koneksi Matematis Siswa SMP*. [http://repository.upi.edu/1668/8/S\\_MTK\\_0902083\\_CHAPTER5.pdf](http://repository.upi.edu/1668/8/S_MTK_0902083_CHAPTER5.pdf)
- Hasratuddin. (2010). *Meningkatkan Kemampuan Berpikir kritis dan Kecerdasan Emosional Siswa SMP Melalui Pembelajaran Matematika Realistik*. [http://repository.upi.edu/disertasi/view.php?no\\_disertasi=269](http://repository.upi.edu/disertasi/view.php?no_disertasi=269) diakses pada tanggal 28 Maret 2014
- Hudoyo, H. (1988). *Belajar Matematika*. Jakarta: LPTK.
- Kusuma, D. A. (2008). *Meningkatkan Kemampuan Koneksi Matematik dengan Menggunakan Pendekatan Konstruktivisme*. [Online]. Tersedia: <http://pustaka.unpad.ac.id/wpcontent/uploads/2014/06/meningkatkan-kemampuan-koneksi-matematik.pdf> diakses pada tanggal 20 Maret 2014
- Lestari, N.D.F. (2010). *Profil Pemecahan Masalah Matematika Open-Ended Siswa Kelas V Sekolah Dasar Ditinjau dari Perbedaan Gender dan Kemampuan Matematika*. Tesis. Surabaya: Unesa.
- Musriliani, C. (2013). *Uji Coba Kemampuan Koneksi Matematis Siswa SMP Negeri 3 Banda Aceh Kelas VIII Pada Materi Teorema Pythagoras Model Quantum Teaching*. Laporan Mata Kuliah Evaluasi Pembelajaran Matematika. Banda Aceh: Unsyiah
- NCTM. (2000). *Principles and Standards for School Mathematics*. USA: NCTM.
- Triyadi, R. (2103) *Kemampuan Matematis Ditinjau dari Perbedaan Gender*. Tesis Program Pasca Sarjana UPI. Tidak Diterbitkan.
- Ruspiani. (2000). *Kemampuan Siswa dalam Melakukan Koneksi Matematik*. Tesis Program Sarjana UPI. Tidak Diterbitkan
- Ruseffendi, E.T. (2006). *Pengantar Kepada Membantu Guru Mengembangkan Kompetensinya dalam Pengajaran Matematika untuk Meningkatkan CBSA*. Bandung: Tarsito.
- Suherman. E. (2003). *Common textbook, Strategi Pembelajaran Matematika Kontemporer*. Untuk mahasiswa, guru dan calon guru bidang studi pendidikan matematika. Tim MKPBM Jurusan Pendidikan Matematika F\_MIPA JICA UPI Bandung.
- Trianto. (2007). *Model-model Pembelajaran Inovatif Berorientasi Konstruktivistik*. Jakarta: Prestasi Pustaka.
- Tim MKPBM. (2000). *Strategi Pembelajaran Matematika Kontemporer*. Bandung: Jurusan Pendidikan Matematika FPMIPA UPI.

**PENGARUH PENERAPAN PENDEKATAN PEMBELAJARAN  
KONTEKSTUAL (CTL) TERHADAP KEMAMPUAN KONEKSI  
MATEMATIS SISWA KELAS XI SMA TERPADU WIRA BHAKTI PADA  
POKOK BAHASAN TURUNAN**

<sup>1</sup> Ferdy Arif Tohopi

Jurusan Pendidikan Matematika, Fakultas MIPA, Universitas Negeri Gorontalo

Email : f.tohopi@gmail.com

Anggota : 1. Dr. Ali Kaku, M.Pd.

2. Drs. Karim NakiI, M.Pd.

**ABSTRAK**

Tujuan penelitian ini adalah untuk mengetahui kemampuan koneksi matematik setelah diterapkan pendekatan pembelajaran kontekstual dan pengaruhnya terhadap peningkatan kemampuan koneksi matematik. Metode penelitian yang digunakan adalah metode quasi eksperimen dengan desain *rondomized subject postest only control group*. Populasi dalam penelitian ini adalah siswa kelas XI IPA SMA Terpadu Wirabhakti. Dengan teknik pengambilan sampel *simple rondom sampling* diperoleh kelas Ipa<sub>2</sub> sebagai kelas eksperimen dan Kelas Ipa<sub>1</sub> sebagai kontrol. Sebelum di gunakan instrument test yang berbentuk uraian di uji validitas dan reliabilitasnya kepada 21 orang siswa diluar sampel. Pengumpulan data dilakukan setelah diberikan perlakuan yang diperoleh dari tes kemampuan koneksi matematik pada sub pokok bahasan model matematika ekstrim dan penggunaan turunan fungsi. Analisis data penelitian ini dilakukan secara *analisis deskriptif* dan *analisis inferensial*. Untuk menguji hipotesis digunakan kesamaan dua rata-rata (uji t) dua sampel independen. Hasil penelitian ini menunjukkan bahwa rata-rata kemampuan koneksi matematik siswa yang diajarkan dengan pendekatan kontekstual lebih tinggi daripada yang menggunakan pembelajaran konvensional.

**Kata kunci: Pembelajaran Kontekstual, Koneksi Matematika**

## Pendahuluan

Bruner menyatakan dalam matematika setiap konsep berkaitan dengan konsep yang lain. Begitupula dengan yang lainnya, misalnya dalil dan dalil, antara teori dan teori, antara topik dengan topik, ataupun antara cabang matematika dengan cabang matematika lain. Oleh karena itu agar siswa lebih berhasil dalam belajar matematika, maka harus banyak diberikan kesempatan untuk melihat keterkaitan-keterkaitan itu.

Siswa harus diberi pengalaman menggunakan matematika sebagai alat untuk memahami atau menyampaikan suatu informasi misalnya melalui persamaan-persamaan, atau tabel-tabel dalam model-model matematika yang merupakan penyederhanaan dari soal-soal cerita atau soal-soal uraian matematika lainnya. Bila seorang siswa dapat melakukan perhitungan, tetapi tidak tahu alasannya, maka tentunya ada yang salah dalam pembelajarannya atau ada sesuatu yang belum dipahami. Belajar matematika juga merupakan pembentukan pola pikir dalam pemahaman suatu pengertian maupun

dalam penalaran suatu hubungan di antara pengertian-pengertian itu.

Menurut pengalaman peneliti selama aktif mengajar di salah satu lembaga bimbingan belajar di Gorontalo, pada siswa kelas XII yang sebagian besar berasal dari SMA N. 3 Gorontalo, jika diberikan soal tentang penerapan rumus dasar turunan pada fungsi polinom, kebanyakan siswa dapat memecahkannya tapi jika sudah berbicara tentang soal turunan fungsi trigonometri, kecepatan, percepatan, nilai maksimum, nilai minimum, persamaan garis singgung dan masalah lainnya yang berkaitan dengan penerapan turunan, kebanyakan siswa bingung. Pada akhirnya banyak yang salah dalam menjawab soal. Padahal di sekolah sudah pasti pernah di ajarkan tentang materi turunan di kelas XI. Pada akhirnya peneliti menjelaskan kembali tentang materi yang sebagian besar belum di pahami oleh siswa.

Kenyataan di atas mengisyaratkan bahwa siswa masih sulit untuk menyelesaikan soal yang terkait dengan penerapan konsep, khususnya dalam kehidupan sehari-hari. hal itu ditandai

dengan siswa masih sulit membuat atau merancang model matematika yang tepat sesuai dengan masalah yang ada. Siswa juga masih sulit untuk menghubungkan antar objek dan konsep dalam matematika. Selain itu siswa juga masih kesulitan menentukan rumus apa yang akan di pakai jika dihadapkan dengan soal-soal yang berkaitan dengan kehidupan sehari-hari.

Walaupun saat ini telah banyak inovasi pengembangan model-model pembelajaran yang mengaktifkan siswa, namun kenyataannya yang masih sering di pakai adalah model konvensional dengan penjelasan guru yang belum tentu dipahami oleh seluruh siswa. Selain itu guru juga sering lupa memberikan keterkaitan antara konsep yang dipelajari siswa dengan kehidupan sehari-hari baik dalam matematika itu sendiri, maupun dengan pelajaran lain. Selain itu contoh soal yang sering diberikan oleh guru biasanya hanya soal yang kategorinya sangat mudah, jarang sekali berbentuk soal cerita yang menuntut pemahaman konsep, pemodelan matematika dan

penyelesaiannya, serta interpretasi siswa terhadap hasil yang sudah di dapat.

Pendekatan CTL (Contextual Teaching and Learning) sudah banyak dikaji oleh peneliti lain dan terbukti dapat meningkatkan hasil belajar matematika siswa. Pembelajaran kontekstual bertujuan membekali siswa dengan pengetahuan yang fleksibel, yang dapat diterapkan dari suatu permasalahan ke permasalahan lain, dari satu konteks ke konteks lain. Pembelajaran kontekstual dapat dikatakan sebagai sebuah pendekatan pembelajaran yang mengakui bahwa belajar hanya terjadi jika siswa memproses informasi atau pengetahuan baru sedemikian rupa sehingga dirasakan masuk akal sesuai dengan kerangka berfikir yang dimilikinya.

Hasil pembelajaran kontekstual diharapkan dapat lebih bermakna bagi siswa untuk memecahkan persoalan, berpikir kritis, dan melaksanakan pengamatan serta menarik kesimpulan dalam kehidupan jangka panjangnya. Untuk mencapai tujuan tersebut ada 5 strategi bagi guru untuk melaksanakan pembelajaran kontekstual, yakni (1)



mencari keterkaitan, (2) menekankan pada pengalaman, (3) menekankan konteks pada pemanfaatannya (4) menekankan pada belajar bersama, (5) menekankan pada pemanfaatannya dalam konteks atau situasi yang baru.

### **Tinjauan Pustaka**

Koneksi berasal dari kata *connection* dalam bahasa Inggris yang diartikan hubungan. Koneksi secara umum adalah suatu hubungan atau keterkaitan. Koneksi dalam kaitannya dengan matematika yang disebut dengan koneksi matematika dapat diartikan sebagai keterkaitan secara internal dan eksternal. Keterkaitan secara internal adalah keterkaitan antara konsep-konsep matematika yaitu berhubungan dengan matematika itu sendiri dan keterkaitan secara eksternal, yaitu keterkaitan antara matematika dengan kehidupan sehari-hari (Utari Sumarmo, 1994).

Koneksi matematika (*mathematical connection*) merupakan salah satu dari lima kemampuan standar yang harus dimiliki siswa dalam belajar matematika yang ditetapkan dalam NCTM (2000: 29) yaitu: kemampuan pemecahan masalah (*problem solving*),

kemampuan penalaran (*reasoning*), kemampuan komunikasi (*communication*), kemampuan membuat koneksi (*connection*), dan kemampuan representasi (*representation*). Koneksi matematika juga merupakan salah satu dari lima keterampilan yang dikembangkan dalam pembelajaran matematika di Amerika pada tahun 1989. Lima keterampilan itu adalah sebagai berikut: *Communication* (Komunikasi matematika), *Reasoning* (Berfikir secara matematika), *Connection* (Koneksi matematika), *Problem Solving* (Pemecahan masalah), *Understanding* (Pemahaman matematika) (Asep Jihad, 2008: 148), sehingga dapat disimpulkan bahwa koneksi matematika merupakan salah satu komponen dari kemampuan dasar yang harus dimiliki oleh siswa dalam belajar matematika.

Pendekatan kontekstual adalah pendekatan dengan konsep belajar yang membantu guru mengaitkan antara materi yang diajarkan dengan situasi dunia nyata dan mendorong siswa membuat hubungan antara pengetahuan yang dimiliki dan penerapannya dalam

kehidupan (Nurhadi,2002:1). Pendekatan ini mengakui bahwa belajar hanya terjadi jika siswa memproses informasi atau pengetahuan baru sehingga dirasakan masuk akal sesuai dengan kerangka berpikir yang dimilikinya. Maka pembelajaran matematika kontekstual adalah pembelajaran matematika dengan pendekatan kontekstual. Proses pembelajaran berlangsung alamiah dalam bentuk kegiatan siswa bekerja dan mengalami, bukan transfer pengetahuan dari guru ke siswa.

Menurut Diknas (dalam <http://re-alitha.blogspot.com/2012/04/normal-0-false-false-false-en-us-x-none.html>)

Contextual Teaching and Learning (CTL) adalah konsep belajar yang membantu guru mengaitkan antara materi yang diajarkan dengan situasi dunia nyata dan mendorong siswa membuat hubungan antara pengetahuan yang dimilikinya dengan perencanaan dalam kehidupan mereka sehari-hari.

Center for Occupational Research and Development (CORD) mengemukakan bahwa terdapat 5

strategi bagi guru dalam rangka penerapan pendekatan pembelajaran kontekstual, yang disingkat REACT, yaitu sebagai berikut.

- 1) Relating, belajar dikaitkan dengan konteks pengalaman kehidupan nyata.
- 2) Experiencing, belajar ditekankan kepada penggalan (eksplorasi), penemuan (discovery), dan penciptaan (invention).
- 3) Applying, belajar bilamana pengetahuan dipresentasikan didalam konteks pemanfaatannya.
- 4) Cooperating, belajar melalui konteks komunikasi interpersonal, pemakaian bersama, dan sebagainya.
- 5) Transferring, belajar melalui pemanfaatan pengetahuan didalam situasi atau konteks baru.

(M. Asikin, 2002:19)

### **Metode Penelitian**

Dalam penelitian ini, metode yang digunakan adalah metode eksperimen. Nazir (2011:64) menyatakan bahwa tujuan dari penelitian eksperimental adalah untuk menyelidiki ada tidaknya hubungan sebab akibat serta seberapa besar hubungan sebab akibat tersebut

dengan cara memberikan perlakuan-perlakuan tertentu pada beberapa kelompok eksperimental dan menyediakan control untuk perbandingan. Dalam hal ini Penelitian ini dilakukan untuk melihat ada atau tidaknya pengaruh pembelajaran matematika yang menggunakan pendekatan pembelajaran CTL terhadap kemampuan koneksi matematis siswa SMA. Siswa yang memperoleh pendekatan CTL dijadikan sebagai kelas eksperimen hasilnya akan dibandingkan dengan kelas kontrol yaitu siswa yang memperoleh pembelajaran konvensional

Penelitian ini menggunakan desain randomized control group only. Artinya populasi dibagi atas dua kelompok secara random. Kelompok pertama mendapatkan unit percobaan untuk perlakuan dan kelompok kedua merupakan kelompok untuk suatu control. Kemudian, dicari perbedaan antara mean pengukuran menggunakan statistic yang tepat dari keduanya

Berdasarkan desain penelitian ini maka variabel dalam penelitian ini terdiri dari (1) Variabel bebas adalah perlakuan. Untuk kelas eksperimen

pembelajarannya diberikan perlakuan penggunaan metode pembelajaran berbasis CTL learning dan kelas kontrol diberikan perlakuan berupa pembelajaran konvensional. (2) Variabel terikat adalah kemampuan koneksi matematika siswa pada materi turunan pada siswa kelas XI SMA Terpadu Wira Bhakti Gorontalo.

Populasi dalam penelitian ini adalah siswa kelas XI IPA SMA Terpadu Wira Bhakti Gorontalo. Terdiri dari 2 kelas dengan jumlah siswa masing-masing kelas XI Ipa<sup>1</sup> 17 orang dan kelas XI Ipa<sup>2</sup> 18 orang.

Karena kelompok populasi terbatas ( 2 kelas ) maka teknik pengambilan sampel dapat dilakukan dengan simple random sampling. Dikatakan simple (sederhana) karena pengambilan anggota sampel dilakukan secara acak, tanpa memperhatikan strata yang ada dalam populasi itu. Cara yang demikian dilakukan bila anggota populasi dianggap homogen Sugiyono (2011:64)

Pengambilan dilakukan dengan cara undian, kelompok yang keluar undi, akan dijadikan kelas eksperimen dan

satu kelompok yang tersisa akan dijadikan sebagai kelas control. Setelah diundi didapat kelas XI IPA<sub>2</sub> sebagai kelas sampel, dan sisanya yakni kelas XI IPA<sub>1</sub> sebagai kelas control.

Teknik pengumpulan data yang digunakan dalam penelitian ini adalah, untuk data kuantitatif berupa tes kemampuan koneksi matematis dengan pembelajaran CTL. Tes disusun sesuai dengan indikator kemampuan koneksi matematik. Sedangkan untuk data pendukung berupa wawancara kepada siswa tentang pembelajaran kontekstual yang dihubungkan dengan kesulitan siswa dalam mengerjakan tes. Selain itu dokumentasi diperlukan untuk melengkapi informasi yang sudah

diperoleh, seperti jawaban tes kemampuan koneksi matematis siswa, keadaan selama pembelajaran, foto selama kegiatan pembelajaran, dll.

Analisis data dilakukan untuk menguji hipotesis yang telah dirumuskan. Untuk menentukan uji statistik yang digunakan, terlebih dahulu ditentukan normalitas data dan homogenitas variansi. Apabila hasil pengujian menunjukkan bahwa sebaran data tidak berdistribusi normal maka untuk menguji kesamaan dua rata-rata digunakan statistik nonparametrik dan apabila hasil pengujian menunjukkan tidak homogen maka untuk uji kesamaan dua rata-rata digunakan uji *t* (apabila berdistribusi normal dan homogen).

## Hasil Penelitian

**Tabel 1**  
**Deskripsi Kemampuan Koneksi Matematik Siswa Kelas Eksperimen**

No	Nilai	Frekwensi			Persentasi (%) Pencapaian Test
		Absolut	Kumulatif	Relatif	
1	11	1	1	7.14	45.83 (sedang)
2	12	1	2	7.14	50.00 (sedang)
3	13	1	3	7.14	54.17 (sedang)
4	14	1	4	7.14	58.83 (sedang)
5	15	5	9	32.71	62.50 (tinggi)
6	16	1	10	7.14	66.67 (tinggi)
7	17	1	11	7.14	70.83 (tinggi)
8	18	2	13	14.29	75.00 (tinggi)
9	22	1	14	7.14	91.67 (sangat tinggi)

Dari tabel tersebut dapat diketahui bahwa sebanyak 4 orang (28.6 %) dari 14 peserta tes koneksi matematik memiliki kemampuan koneksi matematika sedang, 9 orang (64.3%)

memiliki kemampuan koneksi tinggi, dan 1 orang (7.1%) memiliki kemampuan koneksi yang sangat tinggi. Sedangkan untuk kelas control dapat di lihat pada tabel berikut.

**Tabel 2**

**Deskripsi Kemampuan Koneksi Matematik Siswa Kelas Kontrol**

No	Nilai	Frekwensi			Persentasi (%) Pencapaian Test
		Absolut	Kumulatif	Relatif	
1	10	1	1	6.25	41.67 (sedang)
2	11	1	2	6.25	45.83 (sedang)
3	12	4	6	25	50.00 (sedang)
4	13	2	8	12.5	54.17 (sedang)
5	14	4	12	25	58.33 (sedang)
6	15	1	13	6.25	62.50 (tinggi)
7	16	1	14	6.25	66.67 (tinggi)
8	18	1	15	6.25	75.00 (tinggi)
9	19	1	16	6.25	79.17 (tinggi)

Dari dari tabel diatas dapat diketahui bahwa dari 16 peserta test kemampuan koneksi matematik, 12 orang (75%) memperoleh skor persentasi pencapaian antara 40% - 60% . artinya 75% dari jumlah siswa mempunyai koneksi matematika dengan kategori cukup,

sisanya berada di kategori tinggi. Persentasi pencapaian didapatkan dari perolehan skor total siswa dibagi dengan jumlah skor total jika kesemua butirnya benar, yakni 24.

Setelah melakukan uji hipotesis yakni uji t dua sampel independen didapat hasil sebagai berikut.

**Tabel 3**

**Hasil Pengujian Hipotesis (Dua Sampel Independen)**

Kemampuan koneksi matematika	t hitung	t tabel (0.95;28)	Criteria pengujian
Siswa yang diajarkan dengan pendekatan kontekstual dan siswa yang diajarkan dengan pembelajara konvensional	1.842	1.701	Tolak $H_0$ jika nilai $t_{hitung} > t_{tabel}$ pada keadaan lain $H_0$ diterima.

Nilai t tabel pada taraf kepercayaan (1- ) dan derajat kebebasan  $dk = 16 + 14 - 2 = 28$  diperoleh t tabel= 1.701. Oleh karena t hitung (1.842) > tabel (1. 701) maka hipotesis nol ( $H_0$ ) ditolak yang berarti hipotesis penelitian diterima. Dengan demikian dapat dikatakan bahwa rata-rata kemampuan koneksi matematika yang belajar dengan pendekatan kontekstual lebih tinggi daripada rata-rata kemampuan koneksi matematik siswa dengan pembelajaran konvensional

**Pembahasan**

Berdasarkan hasil penelitian yang dikemukakan sebelumnya, terlihat bahwa dengan pembelajaran kontekstual peningkatan koneksi matematis lebih baik dibanding dengan pembelajaran

konvensional. Hal ini sangat wajar jika memperhatikan perbedaan karakteristik kedua pembelajaran tersebut. secara teoritis pembelajaran kontekstual memiliki beberapa keunggulan jika dibandingkan dengan pembelajaran konvensional. Keunggulan tersebut terlihat dari perbedaan pandangan terhadap karakteristik pembelajaran antara lain adalah bahan ajar. Pada pembelajaran kontekstual, bahan ajar dikembangkan dan dikemas dalam bentuk sajian masalah-masalah kontekstual. pada kelas eksperimen digunakan media powerpoint,dan video pembelajaran untuk menjelaskan materi yang berkaitan dengan model matematika ekstrim dan penggunaan turunan fungsi. soal soal yang disajikan

adalah soal-soal yang berkaitan dengan fisika, ekonomi, dan masalah yang berkaitan dengan kehidupan sehari-hari. Pada setiap pertemuan peneliti memberikan latihan untuk membiasakan siswa dalam menganalisis masalah yang berkaitan dengan ekstrim fungsi dan pemodelan matematika.

Selain itu siswa juga bisa diberi tugas berupa proyek sederhana untuk memodelkan sesuatu yang berhubungan dengan penerapan matematika, khususnya turunan fungsi.

### **Simpulan**

Berdasarkan analisis data dan pengujian hipotesis yang telah dilakukan, dapat disimpulkan bahwa diterapkannya pendekatan pembelajaran kontekstual pada kelas eksperimen memiliki pengaruh terhadap kemampuan koneksi matematik siswa. Kemampuan koneksi matematik siswa kelompok eksperimen lebih baik dari pada kemampuan komunikasi matematik siswa kelompok kontrol. Hal ini dapat dilihat dari hasil perhitungan dengan menggunakan uji  $t$ , maka diperoleh nilai  $t$  hitung sebesar 1.815. Nilai  $t$  tabel didapat dengan derajat kebebasan ( $dk$ ) =

28 dan taraf kesalahan ( $\alpha$ ) = 0.05,  $t$  tabel = 1.701. Dengan membandingkan nilai  $t$  hitung dan  $t$  tabel diperoleh  $t_{hitung} > t_{tabel}$ , ini berarti  $H_0$  ditolak dan  $H_1$  diterima. Dengan demikian hasil penelitian ini menunjukkan bahwa penerapan pendekatan pembelajaran kontekstual memberikan pengaruh yang signifikan terhadap kemampuan koneksi matematik siswa.

### **Saran**

#### **Bagi Guru**

- a. Pembelajaran dengan pendekatan kontekstual merupakan salah satu alternative bagi guru matematika dalam menyajikan materi pelajaran matematika, khususnya dalam mengajarkan materi model matematika ekstrim fungsi dan penggunaan turunan.
- b. Dalam pembelajaran kontekstual guru harus dituntut untuk memiliki penguasaan yang mendalam tentang konsep yang diajarkan dan penerapan matematika dalam kehidupan sehari-hari maupun dalam disiplin ilmu lain oleh karena itu kualitas pengetahuan adalah yang utama bagi seorang guru.

- c. Dalam melaksanakan pembelajaran matematika, khususnya untuk pendekatan kontekstual, bentuk tugas atau latihan soal yang monoton bisa membuat jenuh siswa, sehingga bentuk tugas yang berupa proyek alam merupakan salah satu alternative yang bagus.
- d. Latihan soal yang berhubungan dengan masalah kontekstual perlu dibiasakan dalam pembelajaran agar kelak nantinya siswa tidak akan kesulitan lagi dalam menyelesaikan soal yang berbentuk cerita khususnya masalah yang berkaitan dengan kontekstual.

#### **Bagi Kepada Sekolah**

Diharapkan dapat memotivasi dan memberikan dukungan kepada para pendidik untuk dapat mengembangkan kreativitas dan kualitas mereka dalam merancang dan mengelola pembelajaran, khususnya yang pembelajaran berbasis kontekstual

#### **Kepada Peneliti Lain**

Perlu diadakan penelitian lebih lanjut untuk mengetahui faktor-faktor lainya yang bisa mempengaruhi kemampuan koneksi matematik selain faktor

pendekatan pembelajaran. Karena masih banyak hal yang bisa mempengaruhi kemampuan koneksi matematik yang bisa diteliti.

#### **Daftar Pustaka**

- Asikin, M. 2003. *Pembelajaran Matematika Berdasar Pendekatan Kontruktivisme dan CTL, Makalah dalam Rangka Seminar TOT Guru se Jawa Tengah*. Semarang
- Arikunto, Suharsimi. 2006. *Prosedur Penelitian Suatu Pendekatan Praktek (Edisi Revisi VI)*. Jakarta : Rineka Cipta.
- Departemen Pendidikan Nasional. 2003. *Kompetensi Dasar Mata Pelajaran Matematika Sekolah Menengah Atas dan Madrasah Aliyah*. Jakarta: Depdiknas.
- Depdiknas. 2001. *Penyusunan Butir Soal dan Istrumen Penelitian*. Jakarta : Dikdasmen.
- Jihad, Asep. 2008. *Pengembangan Kurikulum Matematika*. Bandung: Multi Pressindo.
- Lestari, P. (2009). “*Peningkatan Kemampuan Pemahaman dan Koneksi Matematis Siswa SMK Melalui Pendekatan Pembelajaran Kontekstual*”. Tesis Pascasarjana UPI Bandung: Tidak diterbitkan.
- Mega Kusuma Listyotami. 2011. “*Upaya Meningkatkan*



- Kemampuan Koneksi Matematika Siswa Kelas Viii A SMP N 15 Yogyakarta Melalui Model Pembelajaran Learning Cycle "5e" (implementasi pada materi bangun ruang kubus dan balok)".* Skripsi tidak diterbitkan. Universitas Negeri Yogyakarta.
- Muslich, Masnur. 2007. *KTSP: Kurikulum Tingkat Satuan Pendidikan Berbasis Kompetensi dan Kontekstual*. Jakarta : Bumi Aksara.
- Nazir, Moh. 2011. *Metode Penelitian*. Bogor: Penerbit Ghalia Indonesia.
- Nurhadi. 2002. *Contextual Teaching and Learning (CTL)*. Jakarta: Depdiknas.
- Sugiyono. 2011. *Statistik Untuk Penelitian*. Bandung: CV Alvabeta
- Sumarmo, U. 2010. "Berpikir dan Disposisi Matematik: apa, mengapa dan bagaimana dikembangkan pada peserta didik". Artikel. FMIPA UPI. Tersedia di <http://dc594.4shared.com/download/7sJw4QV9/berfikir-dan-disposisi-matemat.pdf?tsid=20130417-162002-fe81989e>
- Supinah .2008. *Pembelajaran Matematika SD Dengan Pendekatan Kontekstual Dalam Melaksanakan KTSP*. Yogyakarta: Pusat Pengembangan dan Pemberdayaan Pendidik Tenaga Kependidikan Matematika. Tersedia di <http://p4tkmatematika.org/fasilitas/11-Pembelajaran-matematika-kontekstual-sd-ktsp-supinah.pdf>
- Suryabrata, Sumadi. 2011. *Metodologi Penelitian*. Jakarta: Rajawali Pers.
- Uno, Hamzah B. 2008. *Teori Motivasi dan Pengukurannya*. Jakarta: PT Bumi Aksara.
- Yuli. 2011. Pengertian Koneksi Matematika Menurut NCTM. Tersedia: <http://yulimpd.files.wordpress.com/2011/01/makalah-koneksi.pdf>
- <http://re-alitha.blogspot.com/2012/04/normal-0-false-false-false-en-us-x-none.html>. di akses pada tanggal 06 maret 2013
- <http://herdy07.wordpress.com/2010/05/27/model-pembelajaran-contextual-teaching-learning-ctl/> di akses pada tanggal 05 maret 2013
- <http://www.m-edukasi.web.id/2011/12/pengertian-pembelajaran-kontekstual-ctl.html> di akses pada tanggal 05 maret 2013



**ANALISIS KEMAMPUAN KONEKSI MATEMATIS  
SISWA SMP KELAS VIII PADA MATERI KUBUS  
DAN BALOK**

**Skripsi**

disusun sebagai salah satu syarat  
untuk memperoleh gelar Sarjana Pendidikan  
Program Studi Pendidikan Matematika

UNIVERSITAS ISLAM NEGERI

oleh  
**Gustine Primadya Anandita**  
4101411075  
M A K A S S A R

**JURUSAN MATEMATIKA**

**FAKULTAS MATEMATIKA DAN ILMU PENGETAHUAN ALAM**

**UNIVERSITAS NEGERI SEMARANG**

**2015**



UNIVERSITAS ISLAM NEGERI  
**ALAUDDIN**  
M A K A S S A R

## **PERNYAATAAN KEASLIAN**

Dengan ini saya menyatakan bahwa:

- t. Dalam karya tulis ini tidak terdapat karya atau pendapat yang telah ditulis atau dipublikasikan orang lain, kecuali secara tertulis dengan jelas dicantumkan sebagai acuan dalam naskah dengan disebutkan nama pengarang dan dicantumkan dalam daftar pustaka.
2. Pernyataan ini saya buat dengan sesungguhnya dan apabila di kemudian hari terdapat penyimpangan dan ketidakbenaran dalam pernyataan ini, maka saya bersedia menanggung sanksi akademik berupa pencabutan gelar yang telah diperoleh karena karya ini, serta sanksi dengan norma yang berlaku di perguruan tinggi ini.

UNIVERSITAS ISLAM NEGERI  
**ALAUDDIN**  
M A K A S S A R  
Semarang, 13 Agustus 2015

Gustine Primadya Anandita

NIM.4101411075

## PENGESAHAN

Skripsi yang berjudul

Analisis Kemampuan Koneksi Matematis Siswa SMP Kelas VIII pada Materi Kubus dan Balok.

disusun oleh

Gustine Primadya Anandita

4101411075

Telah dipertahankan dalam Sidang Panitia Ujian Skripsi Program Studi Pendidikan Matematika, FMIPA, Universitas Negeri Semarang pada tanggal 13 Agustus 2015.



Panitia  
Ketua  
Prof. Dr. Wiyanto, M.Si  
196310121988031001

Sekretaris

Drs. Arief Agoestanto, M. Si  
196807221993071005

Ketua Penguji

Dr. Iwan Junaedi, S.Si, M.Pd  
197103281999031001

Anggota Penguji/  
Pembimbing I

Dr. Mohammad Asikin, M.Pd  
195707051986011001

Anggota Penguji/  
Pembimbing II

Drs. Edy Soedjoko, M.Pd  
195604191987031001

iv

## PENGESAHAN

## MOTTO DAN PERSEMBAHAN

### Motto

“Honesty is an important thing to be success”



### Persembahan

- Untuk kedua orang tua serta adik tersayang.
  - Untuk teman yang selalu memberi semangat dalam setiap langkah hidup.
- Untuk Pendidikan Matematika Universitas Negeri Semarang.

UNIVERSITAS  
ALAUDDIN  
MAKASSAR

## PRAKATA

Syukur Alhamdulillah penulis panjatkan ke hadirat Allah SWT atas limpahan rahmat serta hidayahNya, sehingga penulis dapat menyelesaikan skripsi yang berjudul ANALISIS KEMAMPUAN KONEKSI MATEMATIS SISWA SMP KELAS VIII PADA MATERI KUBUS DAN BALOK. Skripsi ini disusun sebagai salah satu syarat memperoleh gelar Sarjana Pendidikan pada Program Studi Pendidikan Matematika, Universitas Negeri Semarang.

Penyusunan skripsi ini tidak terlepas dari bantuan serta bimbingan dari berbagai pihak. Oleh karena itu, penulis menyampaikan rasa terima kasih kepada:

1. Prof. Dr. Fathur Rokhman, M.Hum, selaku Rektor Universitas Negeri Semarang.
2. Prof. Dr. Wiyanto, M.Si, selaku Dekan Fakultas Matematika dan Ilmu Pengetahuan Alam Universitas Negeri Semarang.
3. Drs. Arief Agoestanto, M.Si., selaku Ketua Jurusan Matematika, Fakultas Matematika dan Ilmu Pengetahuan Alam, Universitas Negeri Semarang.
4. Drs. Mohammad Asikin, M.Pd, selaku Dosen Pembimbing Utama yang telah memberikan bimbingan, arahan, dan saran kepada penulis dalam menyusun skripsi ini.
5. Drs. Edy Soedjoko, M.Pd, selaku Dosen Pembimbing Pendamping yang telah memberikan bimbingan, arahan, dan saran kepada penulis dalam menyusun skripsi ini.
6. Dr. Iwan Junaedi, S.Si, M.Pd, selaku dosen penguji yang telah memberikan bimbingan, arahan, saran kepada penulis dalam menyusun skripsi ini.
7. Bapak dan Ibu dosen Jurusan Matematika, yang telah memberikan bimbingan dan ilmu kepada penulis selama menempuh pendidikan.

8. Munzuro, S.Pd selaku guru SMP Negeri 1 Jepara yang telah membantuterlaksananya penelitian ini serta selaku validator instrumen penelitian dalam skripsi ini.
9. Seluruh warga SMP Negeri Jepara yang telah membantu terlaksananya penelitian untuk menyelesaikan skripsi ini.
10. Chandra, Lia, dan Elan atas partisipasinya dalam penyusunan skripsi sebagai subjek penelitian.
11. Teman-teman mahasiswa Program Studi Pendidikan Matematika UNNESangkatan 2011, yang selalu berbagi rasa dalam suka duka, dan atas segalabantuan dan kerja samanya dalam menempuh studi.
12. Semua pihak yang turut membantu dalam penyusunan skripsi ini yang tidakdapat disebutkan namanya satu persatu.

Semoga skripsi ini dapat memberikan manfaat bagi penulis dan para pembaca.

Terima kasih.



Semarang, Agustus 2015

Penulis



## ABSTRAK

Anandita, G.P. 2015. Analisis Kemampuan Koneksi Matematis Siswa SMP Kelas VIII pada Materi Kubus dan Balok. Skripsi.Prodi Pendidikan Matematika, Fakultas Matematika dan Ilmu Pengetahuan Alam.

Universitas Negeri Semarang. Pembimbing Utama Drs. Mohammad Asikin, M.Pd. dan Pembimbing Pendamping Drs. Edy Soedjoko, M.Pd.

Kata Kunci: Deskripsi Kinerja Siswa; Kategori Tingkat Kemampuan Koneksi Matematis; Kemampuan Koneksi Matematis.

Tujuan penelitian ini adalah untuk mengetahui tingkat kemampuan koneksi matematis kelas VIII F SMP N 1 Jepara dan memperoleh deskripsi kinerja siswa dalam menyelesaikan soal. Subjek penelitian ini berjumlah 37 siswa. Proses pengumpulan data yang digunakan adalah observasi, tes tertulis, wawancara, dan dokumentasi. Data yang diperoleh dianalisis dengan mengacu pada indikator koneksi matematis. Teknik analisis data dilakukan dengan langkah-langkah validitas data, transkrip data verbal, reduksi data, penyajian data, serta verifikasi dan kesimpulan. Hasil penelitian menunjukkan bahwa: (1) tingkat kemampuan koneksi matematis siswa adalah sebagai berikut: (a) 1 siswa termasuk dalam kategori “baik sekali”; (b) 2 siswa termasuk dalam kategori “baik”; (c) 6 siswa termasuk dalam kategori “cukup”; (d) 10 siswa termasuk dalam kategori “kurang”; dan (e) 18 siswa termasuk dalam kategori “kurang sekali”, (2) deskripsi kinerja siswa dari masing-masing kategori adalah sebagai berikut: (a) siswa pada kategori “baik sekali” dapat menjawab semua soal dengan benar dan dapat memenuhi 5 dari 6 indikator koneksi matematis; (b) siswa pada kategori “baik” dapat mengerjakan semua soal tetapi ada 2 butir soal yang tidak dapat diselesaikan dan memenuhi 4 dari 6 indikator koneksi matematis; (c) siswa pada kategori “cukup” dapat menyelesaikan 3 pertanyaan pada soal dan memenuhi 2 dari 6 indikator koneksi matematis; (d) siswa pada kategori “kurang” hanya dapat menyelesaikan 1 permasalahan dan hanya memenuhi 1 dari 6 indikator koneksi matematis; (e) siswa pada kategori “kurang sekali” tidak dapat menyelesaikan soal sama sekali dan tidak menunjukkan adanya indikator koneksi matematis. Diperlukan adanya penelitian lanjutan dari penelitian ini untuk memperoleh informasi tentang hal apa saja yang mempengaruhi kemampuan koneksi matematis siswa dan bagaimana cara meningkatkan kemampuan koneksi matematis siswa.

## DAFTAR ISI

PENGESAHAN .....	iv
MOTTO DAN PERSEMBAHAN .....	v
PRAKATA .....	vi
ABSTRAK .....	viii
DAFTAR ISI .....	ix
DAFTAR TABEL .....	xi
DAFTAR GAMBAR .....	xii
DAFTAR LAMPIRAN .....	xv
BAB 1	
PENDAHULUAN	
1.1 Latar Belakang .....	1
1.2 Fokus Penelitian .....	4
1.3 Pertanyaan Penelitian .....	4
1.4 Tujuan Penelitian .....	4
1.5 Manfaat Penelitian .....	5
1.6 Pembatasan Penelitian .....	6
1.7 Penegasan Istilah .....	6
BAB 2	
TINJAUAN PUSTAKA	
2.1 Landasan Teori .....	8
2.2 Penelitian yang Relevan .....	26

2.3	Kerangka Berpikir .....	28
<b>BAB 3</b>		
<b>METODE PENELITIAN</b>		
3.1	Jenis dan Desain Penelitian .....	30
3.2	Lokasi dan Subjek Penelitian .....	31
3.3	Jenis dan Sumber Data Penelitian .....	32
3.4	Metode Pengumpulan Data .....	32
3.5	Instrumen Penelitian .....	36
3.6	Keabsahan Data .....	39
3.7	Teknik Analisis Data .....	39
3.8	Tahap-tahap Penelitian .....	45
<b>BAB 4</b>		
<b>HASIL DAN PEMBAHASAN</b>		
4.1	Hasil Penelitian .....	47
4.2	Pembahasan .....	89
<b>BAB 5</b>		
<b>SIMPULAN DAN SARAN</b>		
5.1	Simpulan .....	94
5.2	Saran .....	95
LAMPIRAN-LAMPIRAN .....		98

## DAFTAR TABEL

Tabel 3.1 Kategori Kemampuan Koneksi Matematis .....	40
Tabel 3.2 Validasi Instrumen Soal .....	41
Tabel 3.3 Skor Validasi Instrumen Soal .....	42
Tabel 3.4 Validasi Instrumen Wawancara .....	43
Tabel 3.5 Skor Validasi Instrumen Wawancara.....	43
Tabel 4.1 Kategori Tingkat Kemampuan Koneksi Matematis.....	48
Tabel 4.2 Indikator oleh Kategori Baik Sekali.....	89
Tabel 4.3 Indikator oleh Kategori Baik.....	90
Tabel 4.4 Indikator oleh Kategori Cukup .....	91
Tabel 4.5 Indikator oleh Kategori Kurang .....	91
Tabel 4.6 Indikator oleh Kategori Kurang Sekali .....	92

## DAFTAR GAMBAR

Gambar 2.1 Model Bangun Kubus.....	16
Gambar 2.2 Sisi Kubus .....	17
Gambar 2.3 Rusuk Kubus .....	17
Gambar 2.4 Titik Sudut Kubus .....	18
Gambar 2.5 Diagonal Sisi Kubus.....	18
Gambar 2.6 Diagonal Ruang Kubus .....	19
Gambar 2.7 Bidang Diagonal Kubus .....	19
Gambar 2.8 Jaring-jaring Kubus.....	20
Gambar 2.9 Luas Permukaan Kubus.....	21
Gambar 2.10 Model Bangun Balok .....	21
Gambar 2.11 Sisi Balok .....	22
Gambar 2.12 Rusuk Balok .....	22
Gambar 2.13 Titik Sudut Balok.....	23
Gambar 2.14 Diagonal Sisi Balok.....	23
Gambar 2.15 Diagonal Ruang Balok .....	24
Gambar 2.16 Bidang Diagonal Balok .....	24
Gambar 2.17 Jaring-jaring Balok.....	25
Gambar 2.18 Luas Permukaan Balok .....	26
Gambar 4.1 Tingkat Kemampuan Koneksi Matematis.....	48
Gambar 4.2 Jawaban BS 1 .....	49
Gambar 4.3 Jawaban BS 2 .....	50

Gambar 4.4 Jawaban BS 3 .....	52
Gambar 4.5 Jawaban BS 4 .....	54
Gambar 4.6 Jawaban BS 5 .....	55
Gambar 4.7 Jawaban BS 6 .....	57
Gambar 4.8 Jawaban B 1 .....	58
Gambar 4.9 Jawaban B 2 .....	60
Gambar 4.10 Jawaban B 3 .....	61
Gambar 4.11 Jawaban B 4 .....	63
Gambar 4.12 Jawaban B 5 .....	64
Gambar 4.13 Jawaban B 6 .....	66
Gambar 4.14 Jawaban C 1 .....	68
Gambar 4.15 Jawaban C 2 .....	69
Gambar 4.16 Jawaban C 3 .....	71
Gambar 4.17 Jawaban C 4 .....	73
Gambar 4.18 Jawaban C 5 .....	74
Gambar 4.19 Jawaban C 6 .....	76
Gambar 4.20 Jawaban K 1 .....	78
Gambar 4.21 Jawaban K 2 .....	79
Gambar 4.22 Jawaban K 3 .....	80
Gambar 4.23 Jawaban K 4 .....	81
Gambar 4.24 Jawaban K 5 .....	82
Gambar 4.25 Jawaban K 6 .....	83
Gambar 4.26 Jawaban KS 1 .....	84

Gambar 4.27 Jawaban KS 2 .....	85
Gambar 4.28 Jawaban KS 3 .....	86
Gambar 4.29 Jawaban KS 4 .....	87
Gambar 4.30 Jawaban KS 5 .....	87
Gambar 4.31 Jawaban KS 6 .....	88



## DAFTAR LAMPIRAN

Lampiran 1 RPP .....	99
Lampiran 2 Kisi-kisi Instrumen Soal .....	105
Lampiran 3 Instrumen Soal .....	105
Lampiran 4 Kunci Jawaban dan Pedoman Penskoran .....	108
Lampiran 5 Lembar Validasi Instrumen Soal .....	114
Lampiran 6 Pedoman Wawancara .....	122
Lampiran 7 Lembar Validasi Instrumen Wawancara .....	124
Lampiran 8 Hasil Tes Tertulis .....	130
Lampiran 9 SPSS .....	132
Lampiran 10 Surat Penetapan Dosen Pembimbing .....	133
Lampiran 11 Surat Ijin Penelitian .....	134
Lampiran 12 Surat Keterangan Penelitian .....	135
Lampiran 13 Dokumentasi .....	136





# **BAB 1**

## **PENDAHULUAN**

### **1.1 Latar Belakang**

Pendidikan memiliki peran penting dalam kehidupan manusia. Pendidikan yang baik bertujuan untuk membangun masyarakat dan dapat mencerdaskan kehidupan bangsa (UU RI No. 20 Tahun 2003). Untuk mencerdaskan kehidupan bangsa pemerintah melakukan segala upaya, diantaranya yaitu dengan perkembangan kurikulum untuk pembelajaran di sekolah, salah satu pembelajaran penting adalah pendidikan matematika. Berdasarkan Permendiknas Tahun 2006 (dalam Nur'aviandini, 2013: 1) menyatakan bahwa mata pelajaran matematika perlu diberikan kepada semua siswa mulai dari sekolah dasar untuk membekali siswa dengan kemampuan berpikir logis, analitis, sistematis, kritis, dan kreatif, serta kemampuan bekerjasama. Matematika merupakan ilmu universal yang mendasari perkembangan teknologi modern, mempunyai peran penting dalam berbagai disiplin ilmu, dan mengembangkan daya pikir manusia. Kompetensi tersebut dibutuhkan agar siswa dapat memanfaatkannya sebagai modal untuk bertahan hidup dengan berbagai masalah yang muncul pada dunia nyata.

Matematika sebagai bagian dari pengetahuan, memiliki ciri dan karakteristik tertentu yang salah satu ciri dari matematika adalah objeknya bersifat abstrak (Soedjadi, 2000: 13). Keabstrakan dari objek matematika sulit dihafalkan. Untuk memahami objek atau konsep matematika yang bersifat abstrak dibutuhkan keaktifan siswa dalam pembelajarannya. Keaktifan siswa dalam

belajar tidak lain adalah untuk mengkonstruksi pengetahuan mereka sendiri, mereka aktif membangun pemahaman atas persoalan atau segala sesuatu yang mereka hadapi dalam kegiatan pembelajaran. Ilmu matematika tidaklah terpartisi dalam berbagai topik yang saling terpisah, namun matematika merupakan satu kesatuan. Selain itu matematika juga tidak bisa terpisah dari ilmu selain matematika dan masalah-masalah yang terjadi dalam kehidupan. Materi dalam matematika memiliki keterkaitan antara satu unit dengan unit yang lain, oleh karena itu kemampuan seseorang dalam mengkoneksikan antar unit sangat diperlukan dalam pemecahan masalah matematika.

Arwinie (2014) merujuk dari *National Council of Teachers of Mathematics 2000* menyebutkan bahwa terdapat lima kemampuan dasar matematika yang merupakan standar yakni pemecahan masalah (*problem solving*), penalaran dan bukti (*reasoning and proof*), komunikasi (*communication*), koneksi (*connections*), dan representasi (*representation*). Dengan mengacu pada lima standar kemampuan NCTM di atas, maka dalam tujuan pembelajaran matematika yang ditetapkan dalam Kurikulum 2006 yang dikeluarkan Permendiknas pada hakekatnya meliputi (1) koneksi antar konsep dalam matematika dan penggunaannya dalam memecahkan masalah, (2) penalaran, (3) pemecahan masalah, (4) komunikasi dan representasi, dan (5) faktor afektif. Mengingat terlalu banyak konsep dan prosedur matematika yang saling terpisah, koneksi matematis berperan penting dalam proses penyelesaian masalah matematika. Jadi, koneksi matematis merupakan salah satu komponen penting dari kemampuan dasar yang harus dimiliki siswa dalam belajar matematika.

*“When student can connect mathematical ideas, their understanding is deeper and more lasting”* (NCTM, 2000: 64). Apabila siswa dapat menghubungkan konsep-konsep matematika secara matematis, maka siswa akan memiliki pemahaman yang lebih mendalam dan dapat bertahan lebih lama. Pemahaman siswa terhadap pelajaran matematika dapat lebih baik, jika siswa dapat mengaitkan ide, gagasan, prosedur dan konsep dari pelajaran yang sudah diketahui dengan pelajaran yang baru didapatkan. Siswa dapat lebih mudah mempelajari hal baru apabila didasarkan pada pengetahuan yang telah diketahui. Pentingnya koneksi matematis bagi siswa diantaranya adalah, keterkaitan antara konsep-konsep matematika yaitu berhubungan dengan matematika itu sendiri dan keterkaitan antara matematika dengan kehidupan sehari-hari.

Pembelajaran matematika sangatlah penting, karena dalam kehidupan sehari-hari kita tidak terlepas dari penggunaan matematika mulai dari masalah sederhana sampai masalah yang rumit. Pembelajaran matematika di sekolah diharapkan tidak hanya sebatas membuat catatan dan meragukan kebenarannya, tetapi siswa mampu menangkap arti dan makna dari pembelajaran yang diberikan oleh guru. Dalam penelitian ini, peneliti akan melakukan penelitian terhadap kemampuan koneksi matematis siswa SMP kelas VIII. Hasil dari penelitian ini diharapkan dapat digunakan oleh guru sebagai acuan untuk menentukan perlakuan yang akan diberikan kepada siswa agar mempunyai kemampuan koneksi matematis yang memadai.

Secara spesifik, peneliti mengambil materi kubus dan balok karena pada materi tersebut berhubungan dengan masalah-masalah yang ada dalam kehidupan

sehari-hari yang dialami siswa. Garis-garis Program Pengajaran (GBPP) menyebutkan bahwa tujuan pendidikan yang pada hakikatnya adalah mempersiapkan siswa untuk dapat menggunakan pola pikir matematika dalam menyelesaikan masalah kehidupan sehari-hari. Oleh karena itu siswa dapat berlatih mengatasi masalah secara sistematis melalui pembelajaran matematika pada materi kubus dan balok.

## **1.2 Fokus Penelitian**

Berdasarkan latar belakang yang telah diuraikan, maka fokus penelitian ini adalah menganalisis kemampuan koneksi matematis siswa SMP kelas VIII dengan acuan terpenuhinya indikator koneksi matematis terpilih, dengan menggunakan materi kubus dan balok.

## **1.3 Pertanyaan Penelitian**

Pada penelitian ini dirumuskan pertanyaan penelitian sebagai berikut:

- (1) Bagaimanakategori tingkat kemampuan koneksi matematis siswa kelas VIII F SMP N 1 Jepara?
- (2) Bagaimana deskripsi kinerja siswa dalam menyelesaikan soal tes kemampuan koneksi matematis untuk masing-masing kategori?

## **1.4 Tujuan Penelitian**

Berdasarkan latar belakang dan rumusan masalah yang telah diuraikan diatas, maka tujuan dari penelitian ini adalah sebagai berikut:

- (1) Mengkategorikan tingkat kemampuankoneksi matematis siswa kelas VIII F SMP N 1 Jepara.

- (2) Mendeskripsikan kinerja siswa dalam menyelesaikan soal tes kemampuan koneksi matematis untuk masing-masing kategori.

## **1.5 Manfaat Penelitian**

Penelitian ini diharapkan bermanfaat bagi para pembaca, antara lain sebagai berikut :

### **1.5.1 Secara Umum**

Memberikan kontribusi dalam dunia pendidikan yakni mendeskripsikan kemampuan koneksi matematis siswa SMP kelas VIII dengan beberapa uraian kalimat.

### **1.5.2 Secara Khusus**

#### ***1.5.2.1 Bagi Siswa***

- (1) Berlatih mengerjakan soal yang dapat mengasah kinerja otak.
- (2) Tumbuh rasa ingin tahu sehingga mendorong siswa untuk lebih giat belajar pemahaman matematika

#### ***1.5.2.2 Bagi Guru***

Hasil dari penelitian ini diharapkan dapat bermanfaat bagi guru, yakni dapat diperoleh gambaran tentang tingkat kemampuan koneksi matematis siswa dalam menyelesaikan soal pada materi kubus dan balok. Dengan mengetahui informasi tersebut, diharapkan guru dapat menyempurnakan kualitas pembelajaran yang diberikan di dalam kelas.

### ***1.5.2.3 Bagi Sekolah***

Diharapkan hasil penelitian ini dapat dijadikan referensi untuk mengembangkan pembelajaran untuk meningkatkan kemampuan koneksi matematis siswa.

### ***1.5.2.4 Bagi Peneliti***

Penelitian ini dapat digunakan peneliti untuk menambah wawasan dan sebagai pengalaman untuk mengembangkan penelitian berikutnya.

## **1.6 Pembatasan Penelitian**

Dalam penulisan skripsi ini perlu adanya pembatasan masalah, yaitu materi pokok dan subjek penelitian. Materi pokok pada penelitian ini adalah kubus dan balok beserta unsur-unsur kubus dan balok, jaring-jaring kubus dan balok, luas permukaan kubus dan balok, serta volume kubus dan balok. Sedangkan subjek penelitian pada penelitian ini adalah siswa SMP kelas VIII.

## **1.7 Penegasan Istilah**

Beberapa istilah penting dalam judul ini perlu diberi penjelasan agar tidak terjadi perbedaan tafsir dan untuk memberikan kepastian kepada pembaca tentang arah dan tujuan yang akan dicapai. Beberapa istilah penting tersebut adalah sebagai berikut:

### **1.7.1 Analisis**

Analisis adalah penyelidikan sesuatu peristiwa untuk mengetahui keadaan sebenarnya (KBBI, 1997: 37). Analisis yang dimaksudkan dalam penelitian ini adalah penyelidikan terhadap kemampuan koneksi matematis siswa kelas VIII SMP Negeri 1 Jepara pada materi kubus dan balok.

### 1.7.2 Kemampuan Siswa

Menurut Hamalik (2008:162) kemampuan dapat dibagi menjadi dua jenis yaitu sebagai berikut: (1) Kemampuan intrinsik adalah kemampuan yang tercakup di dalam situasi belajar dan menemui kebutuhan dan tujuan-tujuan siswa. (2) Kemampuan ekstrinsik adalah kemampuan yang hidup dalam diri siswa dan berguna dalam situasi belajar yang fungsional. Kemampuan siswa yang dimaksud dalam penelitian ini adalah kemampuan dalam memberikan jawaban terhadap soal kubus dan balok yang diberikan.

### 1.7.3 Koneksi Matematis

Menurut NCTM 1989, koneksi matematis adalah pengaitan matematika dengan pelajaran lain atau topik lain. Dalam penelitian ini koneksi matematis yang dianalisis adalah hubungan suatu konsep dan prosedur, memahami antar topik pada pembelajaran matematika materi kubus dan balok.

### 1.7.4 Siswa

Siswa dalam penelitian ini adalah siswa kelas VIII F SMP Negeri 1 Jepara.

### 1.7.5 Kubus dan Balok

- (1) Kubus adalah suatu bangun ruang yang dibatasi oleh enam buah sisi berbentuk persegi yang kongruen.
- (2) Balok adalah suatu bangun ruang yang dibatasi enam buah persegi panjang, dimana setiap sisi persegi panjang berimpit dengan tepat satu sisi persegi panjang yang lain dan persegi panjang yang sehadap adalah kongruen.

## **BAB 2**

### **TINJAUAN PUSTAKA**

#### **2.1 Landasan Teori**

##### **2.1.1 Pembelajaran Matematika**

Kata matematika berasal dari bahasa Latin *mathematika* yang mulanya diambil dari bahasa Yunani *mathematike* yang berarti mempelajari, berasal dari kata *mathema* yang berarti pengetahuan atau ilmu. Kata *mathematike* berhubungan pula dengan kata lainnya yang hampir sama, yaitu *mathein* atau *mathenein* yang artinya belajar (berpikir). Jadi berdasarkan asal katanya, maka matematika berarti ilmu pengetahuan yang didapat dengan berpikir (bernalar). Matematika lebih menekankan kegiatan dalam dunia penalaran, matematika terbentuk karena pikiran-pikiran manusia yang berhubungan dengan ide, proses, dan penalaran, Ruseffendi ET (dalam Daulay, 2012).

Matematika merupakan ilmu terstruktur yang terorganisasikan. Hal ini karena matematika dimulai dari unsur yang tidak dapat didefinisikan, kemudian unsur yang didefinisikan ke aksioma/ postulat dan akhirnya pada sebuah teorema. Konsep-konsep matematika tersusun secara terstruktur, logis, dan sistematis mulai dari konsep sederhana hingga konsep yang kompleks. Oleh karena itu, untuk mempelajari matematika, konsep sebelumnya yang menjadi prasyarat sangat dibutuhkan untuk dapat memahami konsep selanjutnya. Matematika disebut juga ilmu tentang pola karena dalam matematika sering dicari keseragaman seperti keterurutan, keteraturan, dan keterkaitan pola dari sekumpulan konsep-konsep tertentu atau model-model tertentu yang



merupakan representasinya untuk dapat dibuat generalisasi yang dibuktikan secara deduktif. Matematika adalah ilmu tentang hubungan karena konsep-konsep matematika satu dengan lainnya saling berhubungan. Hubungan antar konsep matematika, antar topik matematika, serta hubungan dengan bidang ilmu lainnya sering disebut koneksi matematis.

Pembelajaran dalam pelaksanaannya melibatkan tiga komponen, yaitu guru, siswa dan materi pelajaran. Guru bertugas untuk menyampaikan materi pelajaran kepada siswa. Menurut Usman (Asep Jihad, 2008: 12) pembelajaran adalah inti dari proses pendidikan secara keseluruhan dengan guru sebagai pemegang peranan utama. Pembelajaran merupakan suatu proses yang mengandung serangkaian perbuatan guru dan siswa atas dasar hubungan timbal balik yang berlangsung dalam situasi edukatif untuk mencapai tujuan tertentu. Menurut Oemar Hamalik (2005:57) pembelajaran adalah suatu kombinasi yang tersusun meliputi unsur-unsur manusiawi, material, fasilitas, perlengkapan, dan prosedur yang saling mempengaruhi mencapai tujuan pembelajaran.

Untuk mencapai pembelajaran matematika yang optimal diperlukan tujuan pembelajaran yang dapat mendasari pembelajaran matematika tersebut. Tujuan pembelajaran matematika dalam KTSP (Depdiknas, 2006: 346) yaitu agar peserta didik memiliki kemampuan sebagai berikut : (1) memahami konsep matematika, menjelaskan keterkaitan antar konsep atau logaritma secara luwes, akurat, efisien, dan tepat dalam pemecahan masalah; (2) menggunakan penalaran pada pola dan sifat, melaksanakan manipulasi matematika dalam membuat generalisasi, menyusun bukti atau menjelaskan gagasan dan pernyataan matematis; (3)

memecahkan masalah yang meliputi kemampuan memahami masalah, merancang model matematika, menyelesaikan model, dan menafsirkan hasilnya; (4) mengkomunikasikan gagasan dengan simbol, tabel, diagram, atau media lainnya untuk memperjelas keadaan atau masalah; (5) memiliki sikap menghargai kegunaan matematika dalam kehidupan,

yaitu memiliki rasa ingin tahu, perhatian dan minat dalam mempelajari matematika, serta sikap ulet dan percaya diri dalam pemecahan masalah.

Dari uraian di atas, dapat disimpulkan bahwa pembelajaran matematika adalah suatu proses penyampaian materi pelajaran matematika kepada siswa oleh guru yang bertujuan untuk mengadakan daya nalar siswa secara logis dan sistematis sehingga siswa mampu menyelesaikan persoalan secara matematis dan terstruktur dengan ide, gagasan dan prosedur yang tepat serta untuk tercapainya tujuan pembelajaran. Maka penting bagi siswa untuk memiliki kemampuan koneksi matematis yang memadai.

### **2.1.2 Teori Belajar**

Teori belajar yang relevan dengan koneksi matematis dalam penelitian ini adalah teori belajar Piaget, teori belajar Vygotsky, dan teori belajar Bruner.

#### ***2.1.2.1 Teori Belajar Piaget***

Memiliki kemampuan koneksi matematis dapat ditunjukkan dengan adanya kemampuan untuk mengaitkan konsep dasar atau pengetahuan yang dimiliki dengan konsep lain atau pengetahuan baru yang diperoleh, sesuai dengan teori oleh Jean Piaget dalam (Hergenhahn dan Olson, 2009: 315) yang mengungkapkan bahwa semua pengalaman melibatkan dua proses yang sama-

sama penting: pengenalan atau mengetahui, yang berhubungan proses asimilasi dan akomodasi, dan menghasilkan modifikasi struktur kognitif. Modifikasi ini dapat disamakan dengan proses belajar. Dengan kata lain, kita merespon dunia berdasarkan pengalaman kita sebelumnya (asimilasi), tetapi setiap pengalaman memuat aspek-aspek yang berbeda dengan pengalaman yang kita alami sebelumnya. Aspek unik dari pengalaman ini menyebabkan perubahan dalam struktur kognitif kita (akomodasi). Makka (2003) mengemukakan Piaget berpendapat bahwa siswa membangun sendiri pengetahuannya dari pengalamannya sendiri dengan lingkungan.

#### **2.1.2.2 Teori Belajar Bruner**

Herdian (2010) menyatakan implikasi teori Bruner dalam proses pembelajaran adalah menghadapkan anak pada suatu situasi yang membingungkan atau suatu masalah. Dengan pengalamannya anak akan mencoba menyesuaikan atau mengorganisasikan kembali struktur-struktur idenya dalam rangka untuk mencapai keseimbangan di dalam benaknya. Koneksi dalam matematika merupakan ide-ide atau gagasan yang digunakan untuk merumuskan dan menguji topik-topik matematika secara deduktif, sesuai dengan teori yang diusulkan oleh Bruner yaitu *free discovery learning*. Teori ini menjelaskan bahwa proses belajar akan berjalan dengan baik dan kreatif jika guru memberikan kesempatan kepada siswa untuk menemukan suatu aturan termasuk konsep, teori, ide, definisi dan sebagainya melalui contoh-contoh yang menggambarkan atau mewakili aturan yang menjadi sumbernya. Keuntungannya adalah menimbulkan

keterampilan memecahkan masalahnya secara mandiri dan mengharuskan siswa untuk menganalisis dan memanipulasi informasi.

### **2.1.2.3 Teori Belajar Vygotsky**

Salah satu teori belajar oleh Vygotsky adalah *scaffolding*. Menurut Vygotsky *Scaffolding* berarti memberikan kepada seorang anak sejumlah besar bantuan selama tahap-tahap awal pembelajaran dan kemudian mengurangi bantuan tersebut dan memberikan kesempatan kepada anak tersebut mengambil alih tanggung jawab yang semakin besar segera setelah mampu mengerjakan sendiri (Yohanes, 2010).

Kemampuan representasi matematis adalah salah satu keterampilan proses yang berkaitan dengan kemampuan siswa menyampaikan laporan, gagasan, dan ide. Representasi matematis sangat penting dimiliki oleh siswa, karena representasi adalah proses awal mereka menghadirkan konsep untuk mengkomunikasikan dan memecahkan permasalahan matematis. Pada pembelajaran yang dilakukan dengan teknik *scaffolding* pada dasarnya memiliki kaitan erat pada representasi matematis siswa karena siswa akan berusaha menganalisa pembelajaran dan merubahnya ke dalam bentuk diagram, grafik, tabel atau gambar, siswa akan mampu menyelesaikan persamaan atau model matematis dan dapat mengkomunikasikan analisis dan pendapat mereka.

### **2.1.3 Koneksi Matematis**

Koneksi matematis merupakan dua kata yang berasal dari *Mathematical Connection*, yang dipopulerkan oleh NCTM dan dijadikan sebagai standar kurikulum pembelajaran matematika sekolah dasar dan menengah (Sumarmo,

2006). Untuk dapat melakukan koneksi terlebih dahulu harus mengerti dengan permasalahannya dan untuk dapat mengerti permasalahan harus mampu membuat koneksi dengan topik-topik yang terkait. Bruner (Suherman, 2001: 45) menyatakan bahwa tidak ada konsep atau operasi dalam matematika yang tidak terkoneksi dengan konsep atau operasi lain dalam suatu sistem, karena suatu kenyataan bahwa esensi matematika merupakan sesuatu yang selalu terkait dengan sesuatu yang lain. Membuat koneksi merupakan cara untuk menciptakan pemahaman dan sebaliknya memahami sesuatu berarti membuat koneksi. Persepsi bahwa konsep-konsep matematika merupakan konsep-konsep yang saling berkaitan haruslah meresap dalam pembelajaran matematika di sekolah. Jika persepsi ini sebagai landasan guru dalam pembelajaran matematika maka setiap mengkaji materi selalu mengaitkan dengan materi lain dari kehidupan sehari-hari.

Koneksi matematis adalah pengaitan matematika dengan pelajaran lain atau topik lain. Menurut NCTM (1989), ada dua tipe umum koneksi matematis, yaitu *modeling connection* dan *mathematical connections*. *Modelling connections* merupakan hubungan antara situasi masalah yang muncul di dunia nyata atau dalam disiplin ilmu lain dengan representasi matematisnya, sedangkan *mathematical connections* adalah hubungan antara dua representasi yang ekuivalen, dan antara proses penyelesaian dari masing-masing representasi.

Koneksi dalam matematika merupakan hubungan dari ide-ide atau gagasan yang digunakan untuk merumuskan dan menguji topik-topik matematika secara deduktif. Konsep dan prosedur matematika dikembangkan untuk menyelesaikan masalah matematika dan juga ilmu selain matematika. Indikator untuk

kemampuan koneksi matematika siswa (Sumarmo, 2006): (1) Mencari dan memahami hubungan berbagai representasi konsep dan prosedur. (2) Menggunakan matematika dalam bidang studi lain atau kehidupan sehari-hari. (3) Memahami representasi ekuivalen konsep atau prosedur yang sama. (4) Mencari koneksi satu prosedur ke prosedur lain dalam representasi yang ekuivalen. (5) Menggunakan koneksi antar topik matematika, dan antara topik matematika dengan topik lain.

Menurut NCTM (National Council of Teacher of Mathematics) (2000: 64), indikator untuk kemampuan koneksi matematika yaitu: (1) Mengenali dan memanfaatkan hubungan-hubungan antara gagasan dalam matematika; (2) Memahami bagaimana gagasan-gagasan dalam matematika saling berhubungan dan mendasari satu sama lain untuk menghasilkan suatu keutuhan koheren; (3) Mengenali dan menerapkan matematika dalam konteks-konteks di luar matematika. Ulep (Widarti, 2013: 2) menguraikan indikator koneksi matematis, sebagai berikut: (1) Menyelesaikan masalah dengan menggunakan grafik, hitungan numerik, aljabar, dan representasi verbal; (2) Menerapkan konsep dan prosedur yang telah diperoleh pada situasi baru; (3) Menyadari hubungan antar topik dalam matematika; (4) Memperluas ide-ide matematik.

Sumarmo (Rohendi & Jojon, 2013) mendeskripsikan indikator koneksi matematis, antara lain: (1) Menemukan hubungan dari berbagai representasi tentang konsep dan prosedur matematika. (2) Memahami hubungan antar topik dalam matematika. (3) Mampu menggunakan matematika dalam penyelesaian masalah dalam kehidupan sehari-hari. (4) Memahami representasi konsep yang

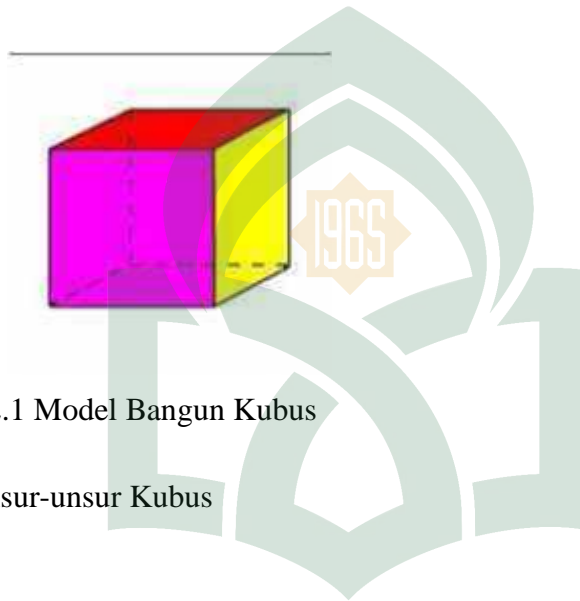
ekuivalen. (5) Menemukan hubungan antara prosedur satu dengan yang lainnya yang ekuivalen. (6) Menggunakan koneksi antara matematika dengan matematika sendiri maupun dengan ilmu yang lainnya. Banyak pandangan bahwa matematika adalah angka-angka yang saling terpisah, bukan konsep-konsep yang saling berhubungan. Pemahaman siswa akan lebih mendalam jika siswa dapat mengaitkan antar konsep yang telah diketahui siswa dengan konsep baru yang akan dipelajari oleh siswa.

Berdasarkan beberapa teori diatas, dapat disimpulkan bahwa kemampuan koneksi matematis adalah kemampuan siswa dalam mencari hubungan suatu representasi konsep dan prosedur, memahami antar topik matematika, dan kemampuan siswa mengaplikasikan konsep matematika dalam bidang lain atau dalam kehidupan sehari-hari. Dalam penelitian ini indikator yang digunakan untuk menganalisis kemampuan koneksi matematis siswa SMP kelas VIII adalah sebagai berikut: (1) Menemukan hubungan dari berbagai representasi tentang konsep dan prosedur matematika. (2) Memahami hubungan antar topik dalam matematika. (3) Mampu menggunakan matematika dalam penyelesaian masalah dalam kehidupan sehari-hari. (4) Memahami representasi konsep yang ekuivalen. (5) Menemukan hubungan antara prosedur satu dengan yang lainnya yang ekuivalen. (6) Menggunakan koneksi antara matematika dengan matematika sendiri maupun dengan ilmu yang lainnya.

## 2.1.4 Kubus dan Balok

### 2.1.4.1 Kubus

Kubus sering disebut juga bidang enam beraturan karena dibatasi oleh enam bidang datar yang masing-masing berbentuk persegi yang sama dan sebangun (kongruen). Model bangun kubus dapat dilihat pada Gambar 2.1



Gambar 2.1 Model Bangun Kubus

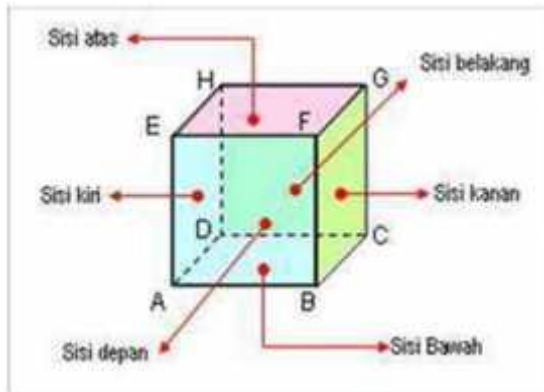
#### 2.1.4.1.1 Unsur-unsur Kubus

##### (1) Sisi

Sisi adalah bangun datar yang memisahkan antara bagian dalam dan bagian luar. Untuk lebih jelasnya dapat dilihat pada Gambar 2.2. Banyaknya sisi yang dimiliki oleh kubus sebanyak enam sisi, yaitu:

- (a) Sisi alas (ABCD)
- (b) Sisi depan (ABEF)
- (c) Sisi atas (EFGH)
- (d) Sisi belakang (CDGH)
- (e) Sisi kanan (BCFG)



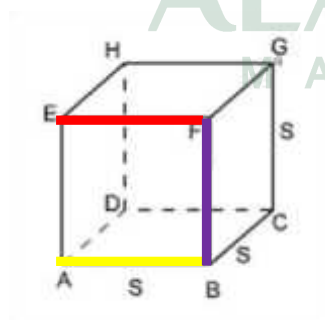


Gambar 2.2 Sisi Kubus

## (2) Rusuk

Rusuk adalah pertemuan dua sisi kubus yang berupa garis (garis potong antara sisi-sisi kubus). Rusuk pada kubus panjangnya sama besar, dapat terlihat pada Gambar 2.3. Banyaknya rusuk yang dimiliki oleh kubus adalah 12 buah yaitu:

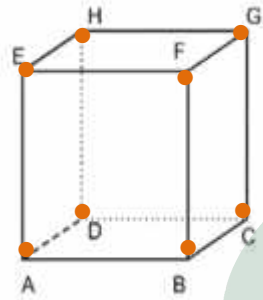
- (a) Rusuk alas: AB, BC, CD, AD
- (b) Rusuk Tegak: AE, BF, CG, DH
- (c) Rusuk atas: EF, FG, GH, EH



Gambar 2.3 Rusuk Kubus

### (3) Titik Sudut

Titik sudut pada kubus adalah titik temu atau titik potong ketiga rusuk (titik pojok kubus) seperti pada Gambar 2.4. Banyaknya titik sudut yang dimiliki oleh kubus adalah 8 buah yaitu:  $\angle A$ ,  $\angle B$ ,  $\angle C$ ,  $\angle D$ ,  $\angle E$ ,  $\angle F$ ,  $\angle G$ ,  $\angle H$ .



Gambar 2.4 Titik Sudut Kubus

### (4) Diagonal Sisi

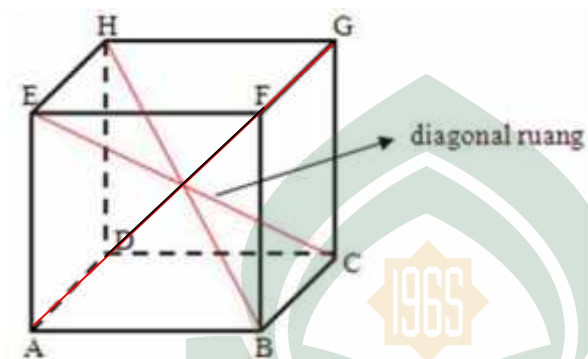
Diagonal sisi adalah ruas garis yang terbentuk oleh sudut yang berhadapan pada satu bidang, seperti pada Gambar 2.5. Setiap sisi terdapat 2 diagonal sisi, maka banyaknya diagonal sisi pada kubus adalah 12, yaitu:  $AC = BD = EG = HF = BE = CH = DG = AH = DE = BG = CF$ .



Gambar 2.5 Diagonal Sisi Kubus

### (5) Diagonal Ruang

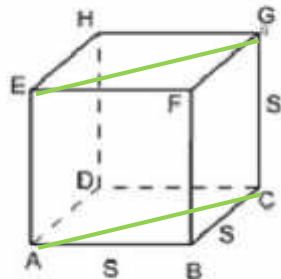
Diagonal ruang adalah ruas garis yang terbentuk oleh sudut yang berhadapan pada satu ruang. Diagonal ruang yang dimiliki kubus ada 4, yaitu: AG, BH, CE, DF.



Gambar 2.6 Diagonal Ruang Kubus

### (6) Bidang Diagonal

Bidang diagonal adalah bidang yang melalui dua rusuk yang berhadapan di dalam kubus yang dapat dilihat pada Gambar 2.7. Terdapat 6 bidang diagonal pada kubus. Bidang diagonal ini terdapat pada bagian dalam yang berbentuk persegi panjang, yaitu: ACGE, BFHD, BCHE, ADGF, BGHA, DEFC.



Gambar 2.7 Bidang Diagonal Kubus

### 2.1.4.1.2 Jaring-jaring Kubus

Jaring-jaring kubus terdiri dari enam buah persegi yang kongruen yang saling berhubungan. Enam buah persegi yang kongruen apabila disusun belum tentu merupakan jaring-jaring kubus, susunan persegi tersebut merupakan jaring-jaring kubus apabila dilipat keenam persegi dapat membentuk bangun ruang (kubus). Jumlah jaring-jaring kubus ada 11, jaring-jaring tersebut diilustrasikan pada Gambar 2.8.



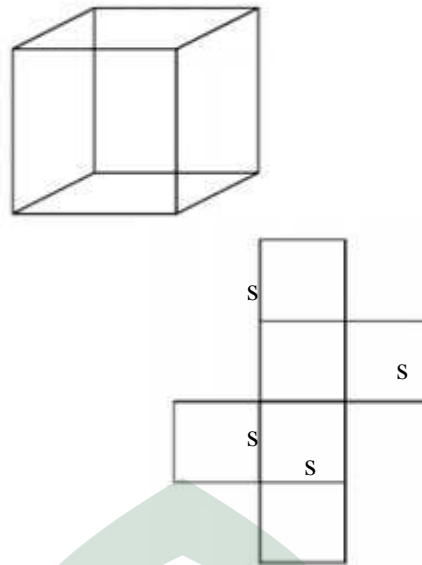
Gambar 2.8 Jaring-jaring Kubus

### 2.1.4.1.3 Luas Permukaan Kubus

Luas permukaan kubus disebut juga dengan luas selimut kubus dapat dihitung dengan menghitung luas seluruh sisi-sisi kubus, enam sisi kubus.

Menghitung luas permukaan kubus:

$$\begin{aligned}
 \text{Luas permukaan kubus} &= \text{luas enam sisi kubus} \\
 &= \text{luas enam persegi} \\
 &= \\
 &=
 \end{aligned}$$



Gambar 2.9 Luas Permukaan Kubus

#### 2.1.4.1.4 Volume Kubus

Volume kubus dapat dihitung dengan mengalikan luas alas dengan tinggi rusuk kubus.

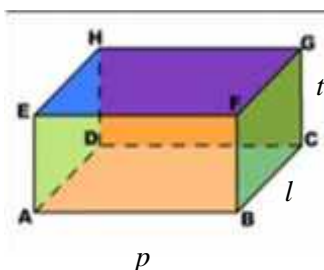
Volume kubus = luas alas    tinggi rusuk

=

=

#### 2.1.4.2 Balok

Balok dibatasi oleh enam buah persegi panjang. Model bangun balok dapat dilihat pada Gambar 2.10.

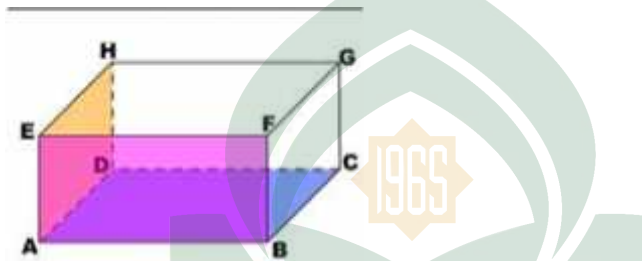


Gambar 2.10 Model Bangun Balok

### 2.1.4.2.1 Unsur-unsur Balok

#### (1) Sisi

Balok dibatasi oleh 6 buah sisi, yaitu: sisi alas ABCD, sisi atas EFGH, sisi depan ABFE, sisi belakang DCGH, sisi kanan ADHE, dan sisi kiri BCGF. Sisi alas kongruen dengan sisi atas, sisi depan kongruen dengan sisi belakang, dan sisi kanan kongruen dengan sisi kiri, terlihat pada Gambar 2.11.



Gambar 2.11 Sisi Balok


#### (2) Rusuk

Rusuk balok merupakan garis potong antara sisi-sisi balok, seperti pada Gambar 2.12. Pada balok ABCD.EFGH terdapat 12 rusuk, yaitu:

$$AB = CD = EF = GH$$

$$AD = BC = EH = FG$$

$$AE = BF = CG = DH$$



Gambar 2.12 Rusuk Balok

## (3) Titik Sudut

Titik sudut pada balok adalah titik potong ketiga rusuknya (titik pojok balok), diilustrasikan pada Gambar 2.13. Pada balok ABCD.EFGH terdapat 8 buah titik sudut, yaitu sudut A, B, C, D, E, F, G, H.



Gambar 2.13 Titik Sudut Balok

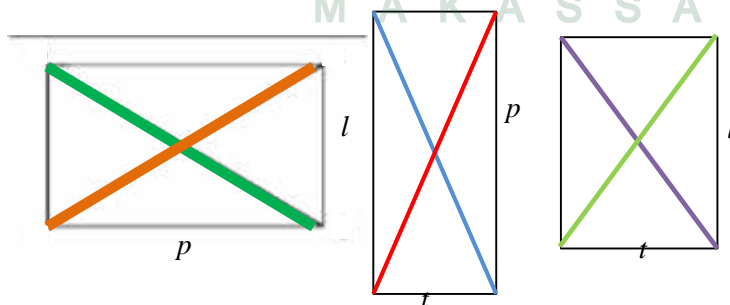
## (4) Diagonal Sisi

Diagonal sisi suatu balok adalah ruas garis yang menghubungkan dua titik sudut berhadapan pada sebuah sisi. Terdapat 12 buah diagonal sisi balok berbentuk seperti pada Gambar 2.14, diagonal sisi tersebut yaitu:

$$AC = BD = EG = HF$$

$$AF = BE = CH = DG$$

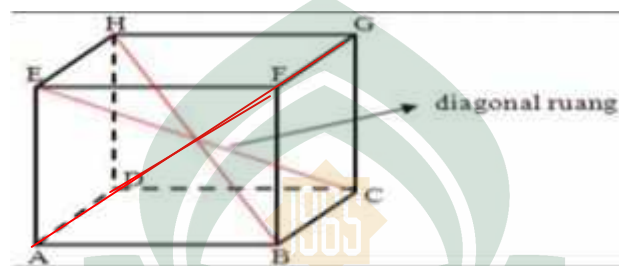
$$AH = DE = BG = CF$$



Gambar 2.14 Diagonal Sisi Balok

### (5) Diagonal Ruang

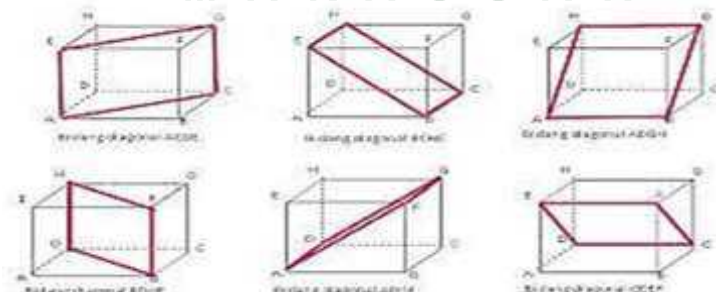
Diagonal ruang balok adalah ruas garis yang menghubungkan dua titik sudut berhadapan dalam balok, seperti pada Gambar 2.15. Diagonal ruang balok saling berpotongan di tengah-tengah dan membagi dua diagonal ruang sama panjang. Terdapat 4 buah diagonal ruang sama panjang pada balok, yaitu  $AG = BH = CE = DF$ .



Gambar 2.15 Diagonal Ruang Balok

### (6) Bidang Diagonal

Bidang diagonal balok adalah bidang yang melalui dua buah rusuk yang berhadapan, terlihat pada Gambar 2.16. Bidang diagonal balok membagi balok menjadi dua bagian yang sama besar. Terdapat 6 buah bidang diagonal, yaitu:  $ACGE$ ,  $BDHF$ ,  $ABGH$ ,  $ADGF$ ,  $BCHE$ .

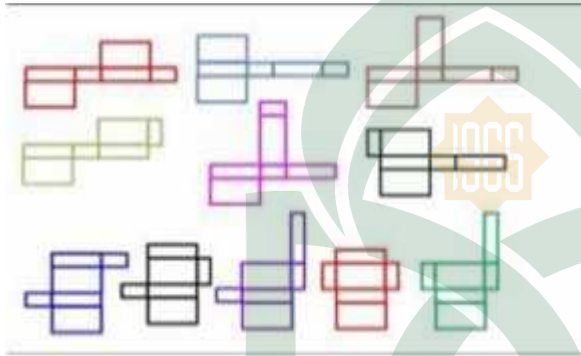


Gambar 2.16 Bidang Diagonal Balok



#### 2.1.4.2.2 Jaring-jaring Balok

Sebuah balok apabila dipotong berdasarkan rusuknya dan merentangkan di tiap sisinya akan menghasilkan sebuah jaring-jaring balok. Jaring-jaring balok terdiri dari 6 buah persegi panjang (3 pasang persegi panjang kongruen) yang saling berhubungan. Jumlah jaring-jaring balok ada 11, terdapat pada Gambar 2.17.



Gambar 2.17 Jaring-jaring Balok

#### 2.1.4.2.3 Luas Permukaan Balok

Luas permukaan balok adalah jumlah dari luas jaring-jaring balok. Menghitung luas permukaan balok:

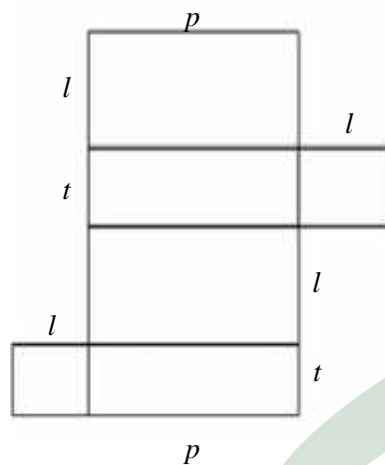
Luas permukaan balok = luas jaring jaring balok

= luas 6 persegi panjang

=

=

=



Gambar 2.18 Luas Permukaan Balok

#### 2.1.4.2.4 Volume Balok

Volume balok dapat dihitung dengan mengalikan luas alasnya dengan tinggi balok. Menghitung volume balok = luas alas  $\times$  tinggi balok

=

=

## 2.2 Penelitian yang Relevan

Beberapa penelitian yang relevan dengan penelitian ini antara lain adalah penelitian yang dilakukan oleh:

Nurfitria, Bambang Hudiono, dan Asep Nursangaji dalam penelitiannya yang berjudul “Kemampuan Koneksi Matematis Siswa Ditinjau dari Kemampuan Dasar Matematika di SMP”. Hasil penelitian tersebut menunjukkan bahwakemampuan koneksi matematis siswa sesuai dengan tingkat kemampuan dasar matematikanya yaitu untuk siswa yang berada di kelompok atas kemampuan koneksi siswa tergolong tinggi (86%), siswa yang berada di kelompok tengah

kemampuan koneksi siswa tergolong sedang (74%), dan siswa yang berada di kelompok bawah kemampuan koneksi matematisnya tergolong sangat rendah (32%).

Arif Widarti (2013) dalam skripsinya yang berjudul “Kemampuan Koneksi Matematis dalam Menyelesaikan Masalah Kontekstual ditinjau dari Kemampuan Matematis Siswa”. Hasil dari penelitian tersebut menunjukkan bahwa siswa yang berkemampuan matematis tinggi mempunyai koneksi sangat baik dengan memenuhi empat indikator koneksi matematis, siswa yang berkemampuan matematis sedang memenuhi tiga indikator koneksi matematis dengan baik dan siswa yang berkemampuan matematis rendah memenuhi dua indikator koneksi matematis dengan baik.

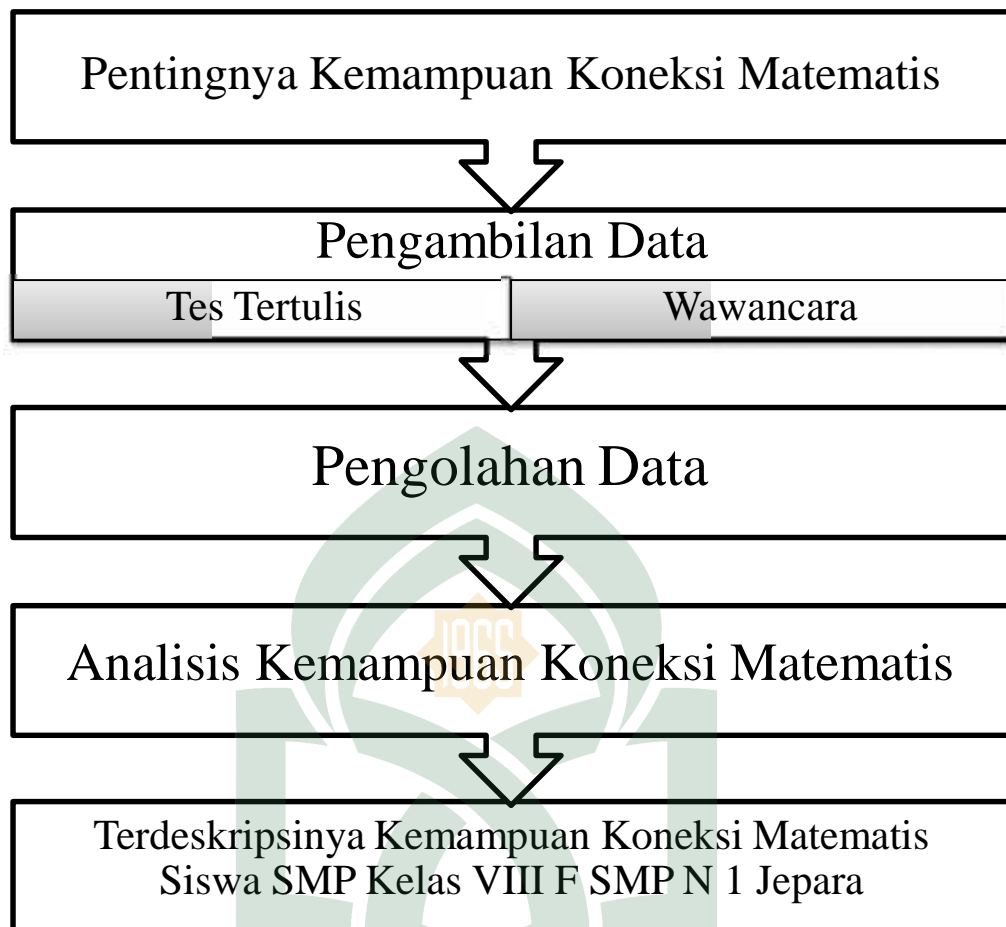
Sugiman (2011) dalam skripsinya yang berjudul “Koneksi Matematik dalam Pembelajaran Matematika di Sekolah Menengah Pertama”. Hasil dari penelitian tersebut diperoleh bahwa tingkat kemampuan koneksi matematik siswa baru mencapai rata-rata 53,8%. Capaian ini tergolong rendah. Adapun rata-rata persentase penguasaan untuk setiap aspek koneksi adalah koneksi inter topik matematika 63%, antar topik matematika 41%, matematika dengan pelajaran lain 56%, dan matematika dengan kehidupan 55%.

Katie Glacey dalam penelitiannya yang berjudul “*A Study of Mathematical Connection through Children’s Literature in a Fifth- and Sixth-Grade Classroom*” pada tahun 2011. Hasil dari penelitian tersebut adalah diperoleh gambaran bahwa pengetahuan yang diperoleh siswa dari buku yang sering dibaca berpengaruh terhadap kemampuan koneksi matematis siswa. Dengan hasil

penelitian tersebut, guru dapat menyempurnakan kualitas pembelajaran dengan memberikan buku bacaan yang dapat meningkatkan kemampuan koneksi matematis siswa dalam pembelajaran matematika di sekolah.

### **2.3 Kerangka Berpikir**

Berdasarkan kajian secara teoritis, diketahui bahwa koneksi matematis merupakan salah satu landasan yang dapat dijadikan sebagai bekal siswa dalam menghadapi masalah, baik itu masalah dalam pelajaran matematika di sekolah maupun masalah dalam kehidupan nyata sehari-hari. Pentingnya koneksi matematis dimiliki oleh setiap siswa ini mendorong peneliti untuk melakukan analisis tentang kemampuan koneksi matematis yang dimiliki oleh siswa SMP kelas VIII F SMP N 1 Jepara. Setelah menentukan subjek dan lokasi penelitian, kemudian peneliti melakukan hubungan dengan pihak sekolah serta melakukan observasi kecil untuk menunjang proses penelitian yang dilakukan. Penelitian dilakukan dengan tes tertulis dan wawancara, serta adanya dokumentasi. Data yang didapatkan kemudian dianalisis berdasarkan enam indikator terpilih dan dibuat kesimpulan yaitu deskripsi kemampuan koneksi matematis siswa SMP kelas VIII. Kerangka berpikir dalam penelitian ini dijelaskan pada Gambar 2.18.



Gambar 2.18 Kerangka berpikir

## **BAB 3**

### **METODE PENELITIAN**

#### **3.1 Jenis dan Desain Penelitian**

Desain dalam penelitian ini adalah penelitian kualitatif yaitu penelitian yang berfokus pada pengalaman, interpretasi serta makna hidup seseorang yang mengalaminya (Moleong, 2004). Model penelitian kualitatif ini digunakan untuk pertimbangan-pertimbangan yaitu: (1) peneliti berusaha untuk tidak memanipulasi latar penelitian; (2) metode ini secara khusus berorientasi pada hasil eksplorasi, penemuan dan logika induktif yaitu peneliti tidak memaksakan diri dengan membatasi penelitian pada upaya menolak atau menerima dugaan-dugaan peneliti, melainkan mencoba memahami situasi sesuai dengan kenyataan yang ada; (3) kontak dengan personal secara langsung yaitu peneliti berhadapan langsung dengan orang yang diteliti; (4) menekankan pada unsur subjektivitas sebagai ciri utama dalam penelitian; (5) desain yang fleksibel yaitu penelitian yang kualitatif ini dapat berkembang sejalan dengan berkembangnya pekerjaan di lapangan (Poerwandari, 1998). Pendekatan yang digunakan dalam penelitian ini adalah dengan studi kasus karena mencakup studi tentang suatu kasus dalam kehidupan nyata, dalam konteks atau *setting* kontemporer Yin (Creswell, 2013: 135).

Metode penelitian kualitatif adalah metode penelitian yang berlandaskan pada filsafat postpositivisme, digunakan untuk meneliti pada kondisi objek yang alamiah, (sebagai lawannya adalah eksperimen) dimana peneliti adalah sebagai instrumen kunci, pengambilan sampel sumber data dilakukan secara *purposive* dan *snowball*, teknik pengumpulan dengan triangulasi (gabungan), analisis data

bersifat kualitatif, dan hasil lebih menekankan makna daripada generalisasi (Sugiyono: 2013). Penelitian kualitatif ini dilakukan untuk menganalisis kemampuan koneksi matematis siswa SMP kelas VIII yang berpedoman pada terpenuhi atau tidaknya indikator-indikator koneksi matematis.

### **3.2 Lokasi dan Subjek Penelitian**

Penelitian dilaksanakan di SMP Negeri 1 Jepara yang berada di Jl. Sersan Sumirat No.3 Jepara, Kabupaten Jepara. Subjek dalam penelitian ini adalah siswa kelas VIII F SMP Negeri 1 Jepara.

Penelitian kualitatif ini tidak mempersoalkan banyaknya sampel. Jumlah informan bisa sedikit atau banyak tergantung dari tepat atau tidaknya pemilihan informan kunci dan kompleksitas serta kasus yang diteliti (Moleong, 2004). Dalam mengumpulkan data, subjek penelitian yang digunakan dalam penelitian ini memperhatikan kecakupan data dan disesuaikan dengan kemampuan peneliti.

Dalam penelitian ini kriteria informan terpilih meliputi kriteria inklusi dan kriteria eksklusi, dimana kriteria tersebut menentukan dapat atau tidaknya subjek digunakan sebagai informan. Kriteria inklusi dalam penelitian ini adalah sebagai berikut: (1) Siswa kelas VIII F SMP Negeri 1 Jepara; (2) Siswa dalam keadaan sehat saat dilakukan penelitian; (3) Bersedia menjadi informan. Kriteria eksklusi dalam penelitian ini adalah sebagai berikut: (1) Subjek menolak untuk dilakukan penelitian; (2) Siswa dalam kondisi sakit saat dilakukan penelitian; (3) Siswa yang mengalami gangguan mental.

### **3.3 Jenis dan Sumber Data Penelitian**

Berdasarkan desain penelitiannya, jenis pada penelitian ini adalah kualitatif. Jenis data yang digunakan dalam penelitian kualitatif yaitu data yang diungkapkan dalam bentuk kalimat serta uraian uraian. Sumber data dalam penelitian ada dua, yaitu data primer dan data sekunder. Data primer adalah data yang diperoleh secara langsung dari informan atau objek yang akan diteliti. Sedangkan data sekunder adalah data yang diperoleh dari teknik pengumpulan data yang menunjang data primer.

### **3.4 Metode Pengumpulan Data**

Dalam penelitian kualitatif, kehadiran peneliti adalah mutlak. Karena peneliti merupakan instrumen utama penelitian. Jadi, hasil penelitian ini merupakan hasil murni dari siswa karena peneliti melakukan pengamatan secara langsung (Creswell, 2013: 206). Pengumpulan data digambarkan sebagai rangkaian aktivitas-aktivitas yang saling terkait yang bertujuan untuk mengumpulkan informasi untuk menjawab pertanyaan-pertanyaan yang muncul. Metode pengumpulan data yang digunakan dalam penelitian ini adalah sebagai berikut:

#### **3.4.1 Metode Observasi**

Observasi hakikatnya merupakan kegiatan dengan menggunakan pancaindera, bisa penglihatan, penciuman, pendengaran, untuk memperoleh informasi yang diperlukan untuk menjawab masalah penelitian. Hasil observasi berupa aktivitas, kejadian, peristiwa, objek, kondisi atau suasana tertentu, dan perasaan emosi seseorang. Observasi dilakukan untuk memperoleh gambaran riil



suatu peristiwa atau kejadian untuk menjawab pertanyaan penelitian. Bungin (2007: 115-117) mengemukakan beberapa bentuk observasi, yaitu: (1) Observasi partisipasi, (2) observasi tidak terstruktur, dan (3) observasi kelompok. Berikut penjelasannya:

- (1) Observasi partisipasi, adalah (*participant observation*) adalah metode pengumpulan data yang digunakan untuk menghimpun data penelitian melalui pengamatan dan penginderaan di mana peneliti terlibat dalam keseharian informan.
- (2) Observasi tidak terstruktur, ialah pengamatan yang dilakukan tanpa menggunakan pedoman observasi, sehingga peneliti mengembangkan pengamatannya berdasarkan perkembangan yang terjadi di lapangan.
- (3) Observasi kelompok, ialah pengamatan yang dilakukan oleh sekelompok tim peneliti terhadap sebuah isu yang diangkat menjadi objek penelitian.

Observasi yang dilakukan untuk penelitian ini adalah observasi partisipasi, karena peneliti bertindak sebagai instrumen utama.

#### **3.4.2 Metode Tes Tertulis**

Tes tertulis ini diberikan kepada siswa agar peneliti mendapatkan data yang selanjutnya dapat digunakan untuk mengetahui sejauh mana kemampuan koneksi matematis siswa dalam menyelesaikan soal kubus dan balok. Kemudian dapat mendeskripsikan kemampuan koneksi matematis siswa SMP kelas VIII berdasarkan indikator koneksi matematis.

### 3.4.3 Metode Wawancara

Wawancara ialah proses komunikasi atau interaksi untuk mengumpulkan informasi dengan cara tanya jawab antara peneliti dengan informan atau subjek penelitian. Pada hakikatnya wawancara merupakan kegiatan untuk memperoleh informasi secara mendalam tentang sebuah isu atau tema yang diangkat dalam penelitian. Wawancara merupakan proses pembuktian, maka bisa saja hasil wawancara sesuai atau berbeda dengan informasi yang telah diperoleh sebelumnya.

Agar wawancara efektif, maka terdapat berapa tahapan yang harus dilalui, yakni: (1) mengenalkan diri, (2) menjelaskan maksud kedatangan, (3) menjelaskan materi wawancara, dan (4) mengajukan pertanyaan (Yunus, 2010: 358). Selain itu, agar informan dapat menyampaikan informasi yang komprehensif sebagaimana diharapkan peneliti, maka berdasarkan pengalaman wawancara yang penulis lakukan terdapat beberapa kiat sebagai berikut; (1) ciptakan suasana wawancara yang kondusif dan tidak tegang, (2) cari waktu dan tempat yang telah disepakati dengan informan, (3) mulai pertanyaan dari hal-hal sederhana hingga ke yang serius, (4) bersikap hormat dan ramah terhadap informan, (5) tidak menyangkal informasi yang diberikan informan, (6) tidak menanyakan hal-hal yang bersifat pribadi yang tidak ada hubungannya dengan masalah/tema penelitian, (7) tidak bersifat menggurui terhadap informan, (8) tidak menanyakan hal-hal yang membuat informan tersinggung atau marah, dan (9) sebaiknya dilakukan secara sendiri, (10) ucapkan terima kasih setelah wawancara selesai dan minta disediakan waktu lagi jika ada informasi yang belum lengkap.

Dalam praktik sering juga terjadi jawaban informan tidak jelas atau kurang memuaskan. Jika ini terjadi, maka peneliti bisa mengajukan pertanyaan lagi secara lebih spesifik. Selain kurang jelas, ditemui pula informan menjawab “tidak tahu”. Menurut Singarimbun dan Sofian Effendi (1989: 198-199), jika terjadi jawaban “tidak tahu”, maka peneliti harus berhati-hati dan tidak lekas-lekas pindah ke pertanyaan lain. Sebab, makna “tidak tahu” mengandung beberapa arti, yaitu: (1) informan memang tidak mengerti pertanyaan peneliti, sehingga untuk menghindari jawaban “tidak mengerti”, dia menjawab “tidak tahu”; (2) informan sebenarnya sedang berpikir memberikan jawaban tetapi karena suasana tidak nyaman dia menjawab “tidak tahu”; (3) pertanyaannya bersifat personal yang mengganggu privasi informan, sehingga jawaban “tidak tahu” dianggap lebih aman; (4) informan memang betul-betul tidak tahu jawaban atas pertanyaan yang diajukan. Karena itu, jawaban “tidak tahu” merupakan jawaban sebagai data penelitian yang benar dan sungguh yang perlu dipertimbangkan oleh peneliti.

Wawancara yang dilakukan dalam penelitian ini adalah wawancara bebas terstruktur, karena sebelum melakukan wawancara peneliti telah menyiapkan pedoman wawancara terlebih dahulu sehingga setiap informan mendapat pertanyaan dasar yang sama, namun dalam pelaksanaan peneliti dapat mengembangkan pertanyaan sesuai dengan kebutuhan berdasarkan situasi dan kondisi dalam melakukan penelitian.

#### **3.4.4 Metode Dokumentasi**

Dokumen merupakan catatan peristiwa yang sudah berlalu. Dokumen bisa berbentuk tulisan, gambar, atau karya-karya monumental dari seseorang. Hasil

penelitian dari observasi atau wawancara, akan lebih dapat dipercaya bila didukung dengan dokumentasi. (Sugiyono: 2013: 392). Pada penelitian ini peneliti menyiapkan beberapa peralatan untuk dokumentasi, diantaranya yaitu: alat tulis, kamera, dan *Handphone*.

### **3.5 Instrumen Penelitian**

#### **3.5.1 *Human Instrument***

Peneliti Kualitatif sebagai *human instrument*, berfungsi menetapkan fokus penelitian, memilih informan sebagai sumber data, melakukan pengumpulan data, menilai kualitas data, analisis data, menafsirkan data dan membuat kesimpulan atas semuanya. (Sugiyono, 2013: 306).

#### **3.5.2 Soal Tes Tertulis**

##### **3.5.2.1 *Materi dan Bentuk Soal***

Materi yang digunakan dalam penelitian ini adalah kubus dan balok beserta unsur-unsurnya. Bentuk soal yang dipilih adalah bentuk uraian, karena pada soal uraian siswa tidak dapat menjawab dengan satu atau dua kata jawaban, tetapi harus menguraikan jawabannya sehingga dapat diteliti kemampuan koneksi matematis siswa melalui uraian jawabannya. Beberapa kelebihan soal uraian (Suherman, 2003: 77), diantaranya: (1) Pembuatan soal bentuk uraian relatif lebih mudah dan bisa dibuat dalam waktu yang tidak terlalu lama. Hal ini disebabkan karena jumlah soalnya tidak terlalu banyak. (2) Karena dalam menjawab soal bentuk uraian siswa dituntut untuk menjawabnya secara rinci, maka proses berpikir, ketelitian, sistematika penyusunan dapat dievaluasi. (3) Proses pengerjaan tes akan menimbulkan kreativitas dan aktivitas positif siswa, karena

tes tersebut menuntut siswa agar berpikir secara sistematis, menyampaikan pendapat dan argumentasi, mengaitkan fakta-fakta yang relevan.

### **3.5.2.2 Indikator Soal Tes**

Indikator soal tes digunakan sebagai penanda atau indikasi pencapaian kompetensi. Dalam penelitian ini soal yang diberikan menuntut penalaran tinggi dalam proses penyelesaiannya, sehingga dapat digunakan untuk mengetahui kemampuan koneksi matematis siswa. Indikator soal tes kemampuan koneksi matematis dalam penelitian ini diuraikan sebagai berikut:

- (1) Butir soal nomor 1, diberikan ukuran salah satu unsur kubus, siswa dapat menghubungkan konsep dan prosedur matematika yang telah diketahui untuk membuat jaring-jaring kubus sesuai ukuran yang diberikan, serta dapat menemukan prosedur yang ekuivalen.
- (2) Butir soal nomor 2, disajikan sebuah gambar balok, siswa dapat menentukan hubungan konsep dari dua unsur balok yang dipertanyakan dan menemukan konsep yang ekuivalen.
- (3) Butir soal nomor 3, diberikan sebuah permasalahan dalam kehidupan sehari-hari yang disajikan dengan sebuah gambar yang merupakan bangun ruang kombinasi kubus dan balok, siswa dapat menemukan cara untuk menentukan ukuran bangun, serta dapat menemukan konsep yang ekuivalen.
- (4) Butir soal nomor 4, diketahui permasalahan dalam kehidupan sehari-hari tentang luas permukaan balok, siswa dapat menemukan hubungan konsep luas permukaan dari dua benda yang disajikan dalam soal.



### **3.5.3 Perangkat Wawancara**

Perangkat wawancara dalam penelitian ini adalah lembar pedoman wawancara dan alat perekam suara. Pedoman wawancara berupa pertanyaan-pertanyaan tertulis berdasarkan perkiraan jawaban siswa dari tes tertulis.

### **3.6 Keabsahan Data**

Menurut Moleong (2005: 327), untuk menentukan keabsahan data temuan ada beberapa teknik pemeriksaan meliputi perpanjangan keikutsertaan, ketekunan pengamatan, triangulasi, pengecekan sejawat, kecukupan referensial, kajian kasus negatif, pengecekan anggota, uraian rinci, audit kebergantungan, dan audit kepastian. Pengecekan keabsahan data yang digunakan dalam penelitian ini adalah teknik triangulasi. Triangulasi yang dipakai dalam penelitian ini adalah triangulasi sumber, yaitu mendapatkan data dari sumber yang berbeda-beda dengan teknik yang sama. Data diperoleh dari beberapa siswa yang berbeda, tetapi perlakuan yang diberikan kepada setiap siswa sama yaitu tes tertulis dan wawancara dengan soal dan pertanyaan yang tidak berbeda.

### **3.7 Teknik Analisis Data**

Penelitian ini adalah penelitian kualitatif. Sehingga teknik analisis data yang dipergunakan adalah analisis diskriptif kualitatif dan interpretatif yang dilakukan sejak pengumpulan data dimulai. Data merupakan konstruksi makna yang diperoleh dari sumber data.

Dalam analisis data kualitatif yang penting adalah bahwa analisis data hendaknya bersifat induktif, generatif, konstruktif dan subjektif sehingga

mengandung interpretasi realitas subjek itu sendiri (Kuntjara, 2006:100). Analisis data kualitatif dinyatakan sebagai suatu kegiatan yang berlangsung secara terus menerus, oleh karena itu pengumpulan data dan analisis data dikerjakan secara bersama-sama sepanjang penelitian.

Analisis hasil tes digunakan untuk menentukan tingkat kemampuan koneksi matematis siswa. Dilakukan pemberian kategori untuk mempermudah menentukan tingkat kemampuan koneksi matematis siswa SMP kelas VIII F pada materi kubus dan balok. Data hasil tes akan dianalisis berdasarkan pedoman penskoran yang telah dibuat oleh peneliti. Pedoman penskoran hasil tes siswa didasarkan pada indikator kemampuan koneksi matematis yang telah diuraikan dalam bab sebelumnya. Analisis hasil tes kemampuan koneksi matematis siswa dilakukan dengan cara sebagai berikut:

- (1) Menghitung skor pada setiap butir soal dengan acuan pedoman penskoran yang telah ditetapkan. Pedoman penskoran terdapat pada lampiran 4.
- (2) Setelah mendapatkan skor hasil tes kemampuan koneksi matematis, dilakukan pemberian kategori skor untuk mengetahui tingkat kemampuan koneksi matematis siswa. Kategori skor tes siswa adalah pengkategorian dengan skala lima berdasarkan Suharsimi Arikunto (2012: 285) dijelaskan dalam Tabel 3.1.

Tabel 3.1 Kategori Kemampuan Koneksi Matematis

Rentang Skor Tes Kemampuan Koneksi Matematis	Kategori
	Baik Sekali
	Baik Cukup
	Kurang
	Kurang Sekali



(3) Membuat deskripsi pada setiap kategori dengan acuan indikator koneksi matematis yaitu dengan membandingkan skor yang diperoleh dan indikator koneksi matematis yang dapat dipenuhi.

### 3.7.1 Validitas Data

#### 3.7.1.1 Validasi Human Instrument

Dalam penilaian terhadap instrumen evaluasi, pada tahap pengujian pertama, dimana peneliti itu bertindak sebagai *human instrument*, maka peneliti juga harus divalidasi. Proses validasi terhadap *human instrument* ini sering dikenal dengan istilah uji kredibilitas, yang diantaranya pengujian terhadap penguasaan wawasan terhadap bidang yang diteliti, kesiapan peneliti untuk masuk kedalam obyek penelitian, ketercukupan referensi, dan sebagainya (Sugiyono, 2013:305). Setelah pengujian kredibilitas oleh tenaga ahli telah dilakukan, maka peneliti sebagai *human instrument* dinyatakan kredibel untuk melaksanakan penelitian. Dalam penelitian ini, peneliti diberikan beberapa pertanyaan oleh dua orang dosen pembimbing untuk menguji pengetahuan tentang penelitian yang dilakukan, serta diberikan kesempatan untuk memaparkan keseluruhan tentang penelitian yang dilakukan.

#### 3.7.1.2 Validasi Instrumen Soal

Terdapat 6 soal yang divalidasi, dan ada 10 aspek yang dinilai pada instrumen soal yang dijelaskan pada Tabel 3.2.

Tabel 3.2 Validasi Instrumen Soal

No.	Aspek Yang Dinilai	Keterangan
1	Adanya hubungan dari berbagai representasi tentang konsep dan prosedur matematika	Konsep dan prosedur matematika dalam soal berkaitan dengan materi

2	Topik-topik matematika saling berhubungan	kubus dan balok Terdapat lebih dari satu topik matematika dan saling berhubungan
3	Keterkaitan antara matematika dengan masalah dalam kehidupan sehari-hari	Soal berkaitan dengan masalah nyata dalam kehidupan sehari-hari
4	Representasi konsep yang ekuivalen	Terdapat konsep matematika yang ekuivalen berkaitan dengan materi kubus dan balok
5	Hubungan antara prosedur satu dengan yang lainnya ekuivalen	Terdapat prosedur matematika yang ekuivalen berkaitan dengan materi kubus dan balok
6	Adanya koneksi antara matematika dengan matematika sendiri maupun dengan ilmu yang lainnya	Soal matematika berhubungan dengan disiplin ilmu lain
7	Kesesuaian alokasi waktu dengan beban soal	Soal sesuai dengan alokasi waktu yang tersedia.
8	Bahasa soal baik dan benar	Soal menggunakan kaidah bahasa Indonesia yang baik dan benar.
9	Bahasa soal tidak menimbulkan makna ganda	Soal menggunakan bahasa yang tidak menimbulkan makna ganda.
10	Bahasa soal mudah dipahami	Soal menggunakan bahasa yang mudah dipahami.

Kriteria skor dikategorikan dengan deskripsi yang dijelaskan pada Tabel 3.3.

Tabel 3.3 Skor Validasi Instrumen Soal

Skor	Kategori
	Tidak Valid (belum dapat digunakan)
	Kurang Valid (dapat digunakan dengan banyak revisi)
	Valid (dapat digunakan dengan sedikit revisi)
	Sangat Valid (dapat digunakan tanpa revisi)
Keterangan T: Total Skor	

### 3.7.1.3 Validasi Instrumen Wawancara

Terdapat 6 butir soal, dan masing-masing soal dibuat pedoman wawancara. Beberapa aspek yang dinilai pada instrumen wawancara dapat dilihat pada Tabel 3.4.

Tabel 3.4 Validasi Instrumen Wawancara

No.	Aspek Yang Dinilai
1	Kesesuaian isi lembar pedoman wawancara dengan tujuan.
2	Kelengkapan isi lembar pedoman wawancara.
3	Kesesuaian tulisan dengan EYD.
4	Kesesuaian bahasa dengan bahasa baku.

Kriteria skor yang digunakan dijelaskan pada Tabel 3.5.

Tabel 3.5 Skor Validasi Instrumen Wawancara

Skor	Kategori
	Tidak Baik
	Kurang Baik
	Cukup
	Baik
	Sangat Baik

Keterangan n: Total Skor

### 3.7.2 Transkrip Data Verbal

Data dalam penelitian ini berupa data verbal, yaitu rekaman penuturan siswa terkait dengan tes tertulis yang dilakukan sebelumnya mengenai koneksi matematis dalam mata pelajaran matematika materi kubus dan balok. Tuturan siswa tersebut direkam dan dibuat transkripnya sehingga transkrip itu korpus yang kemudian dijadikan objek penelitian. Transkrip data verbal yang dimaksud dalam penelitian ini adalah transkrip data yang mengandung tindak tutur. Tuturan

terlebih dahulu ditranskripsikan ke dalam bahasa tulis sesuai dengan cara pengucapannya.

### **3.7.3 Reduksi Data**

Reduksi data perlu dilakukan agar data tidak bertumpuk sehingga tidak mempersulit analisis selanjutnya. Langkah-langkah yang dilakukan adalah menggolongkan ke dalam tiap permasalahan melalui uraian singkat, mengarahkan, membuang yang tidak perlu, dan mengorganisasikan data sehingga dapat ditarik kesimpulan dan diverifikasi. Data yang di reduksi akan memberikan gambaran yang lebih spesifik dan mempermudah peneliti melakukan pengumpulan data selanjutnya serta mencari data tambahan jika diperlukan.

### **3.7.4 Penyajian Data**

Penyajian data merupakan sekumpulan informasi tersusun yang memberikan kemungkinan adanya penarikan kesimpulan dan pengambilan tindakan dalam bentuk yang mudah dimengerti. Penyajian data yang baik merupakan satu langkah penting menuju tercapainya analisis kualitatif yang valid dan handal. Dalam melakukan penyajian data tidak semata-mata mendeskripsikan secara naratif, akan tetapi disertai proses analisis yang terus menerus sampai proses penarikan kesimpulan. Langkah berikutnya dalam proses analisis data kualitatif adalah menarik kesimpulan berdasarkan temuan dan melakukan verifikasi data.

### **3.7.5 Menarik Simpulan dan Verifikasi**

Penarikan simpulan dan verifikasi dalam penelitian ini dilakukan berdasarkan tes tertulis dan wawancara yang dilakukan untuk dianalisis

kemampuan koneksi matematis siswa SMP kelas VIII pada materi kubus dan balok.

### **3.8 Tahap-tahap Penelitian**

Urutan langkah-langkah yang dilakukan untuk menganalisis kemampuan koneksi matematis dalam penelitian ini adalah sebagai berikut: (1) membuat desain penelitian; (2) menentukan lokasi dan subjek penelitian; (3) membuat hubungan dengan tempat penelitian; (4) menyiapkan instrumen penelitian; (5) melakukan validasi instrumen; (6) revisi instrumen penelitian; (7) observasi langsung yang dilakukan oleh peneliti; (8) melakukan tes koneksi matematis terhadap subjek penelitian; (9) memilih informan penelitian berdasarkan hasil tes tertulis; (10) melakukan wawancara menggali kemampuan koneksi matematis siswa; (11) mentranskrip data hasil dari wawancara; (12) menganalisis data yang diperoleh; (13) membuat kesimpulan dari penelitian yang dilakukan; dan (14) menyajikan data hasil penelitian dalam bentuk tulisan.

Soal yang digunakan dalam penelitian ini berupa 6 butir soal uraian. Soal dibuat berdasarkan 6 indikator koneksi matematis pada materi bangun ruang sisi datar (kubus dan balok). Soal-soal tersebut diujikan kepada siswa kelas VIII F SMP N 1 Jepara tahun pelajaran 2014/2015 dengan banyak siswa adalah 37. Untuk nomor butir soal 1 skor maksimal yang diberikan adalah 18, untuk nomor butir soal 2 diberikan skor maksimal 10, untuk nomor butir soal 3, 4, 5 skor maksimal yang diberikan 12, sedangkan untuk nomor butir soal 6 diberikan skor maksimal yaitu 16. Pedoman penskoran dapat dilihat pada Lampiran 4 dan hasil nilai siswa tertera pada Lampiran 8. Hasil pekerjaan dari siswa kelas VIII F SMP

N 1 Jepara dianalisis lebih mendalam untuk mengetahui bagaimana kemampuan koneksi matematis siswa SMP kelas VIII melalui wawancara yang dilakukan secara langsung oleh peneliti. Setelah semua data yang diperlukan terkumpul, selanjutnya dilakukan pengolahan data. Dilakukan pemberian kategori untuk seluruh siswa kelas VIII F SMP N 1 Jepara, kemudian setiap butir soal dari masing-masing kategori dianalisis dengan cara memberikan deskripsi tentang hasil pekerjaannya kemudian dihubungkan dengan keenam indikator koneksi matematis. Data dari hasil wawancara ditranskrip ke dalam bentuk kalimat yang mudah dipahami. Selanjutnya, dilakukan triangulasi berdasarkan analisis dari hasil pekerjaan siswa dan hasil transkrip wawancara yang telah dilakukan. Setelah tercapai tujuan dari dilakukannya penelitian kemudian dibuat kesimpulan dan penyajian data.

## **BAB 5**

### **SIMPULAN DAN SARAN**

#### **5.1 Simpulan**

##### **5.1.1 Tingkat Kemampuan Koneksi Matematis**

Tingkat kemampuan koneksi matematis siswa kelas VIII F SMP N 1 Jepara dikelompokkan menjadi lima kategori. Pengelompokan data berdasarkan hasil perolehan skor siswa pada tes kemampuan koneksi matematis. Dari 37 siswa diperoleh bahwa 18 siswa termasuk dalam kategori “kurang sekali”, 10 siswa dalam kategori “kurang”, 6 siswa dalam kategori “cukup”, 2 siswa dalam kategori “baik”, dan 1 siswa dalam kategori “baik sekali”.

##### **5.1.2 Deskripsi Kinerja Siswa Dalam Menyelesaikan Masalah**

Dari masing-masing kategori dapat dideskripsikan sebagai berikut:

- (1) Kategori tingkat kemampuan koneksi matematis baik sekali, siswa dapat mengerjakan semua butir soal dan dapat memenuhi hampir seluruh indikator koneksi matematis yang diberikan yakni 5 sampai dengan 6 dari 6 indikator koneksi matematis.
- (2) Kategori tingkat kemampuan koneksi matematis baik, siswa dapat mengerjakan semua butir soal, namun ada 1 atau 2 kesalahan dan dapat memenuhi indikator koneksi matematis yang diberikan yakni 3 sampai dengan 4 dari 6 indikator koneksi matematis.
- (3) Kategori tingkat kemampuan koneksi matematis cukup, siswa dapat mengerjakan butir soal, namun ada 3 atau 4 kesalahan dan dapat memenuhi

indikator koneksi matematis yang diberikan yaitu 2 dari 6 indikator koneksi matematis.

- (4) Kategori tingkat kemampuan koneksi matematis kurang, siswa dapat mengerjakan butir soal, namun ada 5 kesalahan dan dapat memenuhi indikator koneksi matematis yang diberikan hanya 1 dari 6 indikator koneksi matematis.
- (5) Kategori tingkat kemampuan koneksi matematis kurang sekali, siswa tidak dapat mengerjakan semua butir soal dan tidak dapat memenuhi seluruh indikator koneksi matematis yang diberikan yakni 6 indikator koneksi matematis.

## 5.2 Saran

Berdasarkan hasil penelitian dapat diberikan saran antara lain sebagai berikut:

- (1) Karena tingkat kemampuan koneksi matematis siswa sebagian besar berada pada kategori “kurang mampu”, maka diperlukan pengajaran yang lebih mendalam oleh guru yang berkaitan dengan koneksi matematis pada pembelajaran matematika di dalam kelas.
- (2) Diperlukan penelitian lebih lanjut terkait apa yang menyebabkan kurangnya kemampuan koneksi matematis siswa SMP.
- (3) Hendaknya dilakukan penelitian lebih lanjut untuk mengetahui bagaimana cara yang tepat untuk meningkatkan kemampuan koneksi matematis siswa SMP.



## DAFTAR PUSTAKA

- Arikunto, S. 2012. *Dasar-Dasar Evaluasi Pendidikan*. Jakarta: Bumi Aksara.
- Arwinie, N. 2014. *Meningkatkan Kemampuan Penalaran Dan Komunikasi Matematis Serta Self-Concept Siswa MTS Melalui Pembelajaran Berbasis Masalah*. Skripsi. Bandung: Universitas Pendidikan Indonesia.
- Bungin, M. B. 2007. *Penelitian Kualitatif: Komunikasi, Ekonomi, Kebijakan Publik, dan Ilmu Sosial Lainnya*. Jakarta: Kencana Prenada Media Group.
- Creswell, J. W. 2014. *Penelitian Kualitatif & Desain Riset*. Yogyakarta: Pustaka Pelajar.
- Daulay, R. O. *Kesulitan dalam Teorema Pythagoras*. Tersedia di <http://daulaymath.blogspot.com/2011/05/kesulitan-dalam-teorema-pythagoras.html> [diakses 8-5-2015].
- Depdiknas. 2006. "Panduan Pengembangan Silabus Mata Pelajaran Matematika untuk SMP". Jakarta: Ditjen Dikdasmen.
- Hamalik, O. 2005. *Kurikulum dan Pembelajaran*. Jakarta: Bumi Aksara.
- \_\_\_\_\_. 2008. *Kurikulum dan Pembelajaran*. Jakarta: Bumi Aksara.
- Hergenhahn dan Olson. 2009. *Theories of Learnings (Teori Belajar)*. Jakarta: Kencana Prenada Media Grup.
- Herdian. 2010. *Kemampuan Koneksi Matematik Siswa*. Tersedia di <http://herdy07.wordpress.com> [diakses pada 15-6-2015].
- Jihad, A. 2008. *Evaluasi Pembelajaran*. Yogyakarta : Multi Pressindo.
- Kamus Besar Bahasa Indonesia. 1997. Jakarta: Balai Pustaka. Depdikbud.
- Kuntjara, E. 2006. *Penelitian Kebudayaan*. Yogyakarta: Graha Ilmu.
- Makka, M. A. 2012. *Aplikasi Teori Kognitif dan Model Pembelajaran Konstruktivisme dalam Pembelajaran IPA*. Widyaiswara LPMP Sulawesi Selatan.
- Moleong, L. J. 2004. *Metodologi Penelitian Kualitatif*. Bandung: PT Remaja Rosdakarya.
- \_\_\_\_\_. 2005. *Metodologi Penelitian Kualitatif*. Bandung: PT RemajaRosdakarya.
- NCTM. 1989. *Curriculum and Evaluation Standards for School Mathematics*. Reston, VA: NCTM.
- \_\_\_\_\_. 2000. *Principle and Standards for School Mathematics*. Reston, VA: NCTM.
- Nur'aviandini, T. 2013. *Penerapan Pendekatan Model-Eliciting Activities (MEAS) Dalam Pembelajaran Matematika Untuk Meningkatkan*

- Kemampuan Berpikir Kritis Siswa SMP*. Skripsi. Bandung: Universitas Pendidikan Indonesia.
- Poerwandari, E.K. 1998. *Pendekatan kualitatif dalam penelitian Psikologi*. Jakarta : Lembaga Pengembangan Sarana Pengukuran dan Pendidikan Psikologi UI.
- Rohendi, D.&Jojon, D. 2013. Connected Mathematics Project (CMP) Model Based on Presentation Media to the Mathematical Connection Ability of Junior High School Student. *Journal of Education and Practice*: 4(4).
- Singarimbun, M.& Sofian E. (ed.). 1989. *Metode Penelitian Survei*. Jakarta: LP3S.
- Soedjadi. 2000. *Kiat Pendidikan Matematika di Indonesia*. Jakarta: Direktorat Jendral Pendidikan Tinggi.
- Sugiyono. 2009. *Metode Penelitian Pendidikan*. Bandung: Alfabeta.
- Suherman, E. 2001. *Strategi Pembelajaran Matematika Kontemporer*. Bandung: Universitas Pendidikan Indonesia.
- \_\_\_\_\_. 2003. *Strategi Pembelajaran Matematika Kontemporer*. Bandung: Universitas Pendidikan Indonesia.
- Sumarmo. 2006. *Pembelajaran Keterampilan Membaca Matematika pada Siswa Sekolah Menengah*. Bandung: FMIPA Universitas Pendidikan Indonesia.
- Widarti,A. 2013.*Kemampuan Koneksi Matematis dalam Menyelesaikan Masalah Kontekstual Ditinjau dari Kemampua Matematis Siswa*.Skripsi. Jombang: STKIP PGRI Jombang.
- Yohanes, R. S. 2010. Teori Vygotsky dan Implikasinya Terhadap Pembelajaran Matematika. *Widya Warta*: No.2.
- Yunus, H. S. 2010. *Metodologi Penelitian Wilayah Kontemporer*. Yogyakarta: Pustaka Pelajar.

# LAMPIRAN-LAMPIRAN



UNIVERSITAS ISLAM NEGERI  
**ALAUDDIN**  
M A K A S S A R

*Lampiran 1***RENCANA PELAKSANAAN PEMBELAJARAN**

Sekolah	: SMP Negeri 1 Jepara
Mata Pelajaran	: Matematika
Kelas / Semester	: VIII / Genap
Alokasi Waktu	: 4 x 40 menit (2 x pertemuan)

**A. Standart Kompetensi**

5. Memahami sifat-sifat kubus, balok, prisma, limas dan bagian-bagiannya serta menentukan ukurannya.

**B. Kompetensi Dasar**

- 5.2 Membuat jaring-jaring kubus, balok, prisma dan limas.
- 5.3 Menghitung luas permukaan dan volume kubus, balok, prisma dan limas.

**C. Indikator Pencapaian**

1. Menyebutkan unsur-unsur kubus dan balok yaitu: rusuk, diagonal sisi, dan bidang diagonal.
2. Membuat jaring-jaring kubus dan balok.
3. Menemukan rumus luas permukaan kubus dan balok.
4. Menghitung luas permukaan kubus dan balok.
5. Menemukan rumus volume kubus dan balok.
6. Menghitung volume kubus dan balok.
7. Menerapkan rumus luas permukaan kubus dan balok untuk menyelesaikan permasalahan yang terkait.
8. Menerapkan rumus volume kubus dan balok untuk menyelesaikan permasalahan yang terkait.

**D. Tujuan Pembelajaran**

1. Siswa dapat menyebutkan unsur-unsur kubus dan balok yaitu: sisi, rusuk, titik sudut, diagonal sisi, dan bidang diagonal.

2. Siswa dapat membuat jaring-jaring kubus dan balok.
3. Siswa dapat menemukan rumus luas permukaan kubus dan balok.
4. Siswa dapat menghitung luas permukaan kubus dan balok.
5. Siswa dapat menemukan rumus volume kubus dan balok.
6. Siswa dapat menghitung volume kubus dan balok.
7. Siswa dapat menerapkan rumus luas permukaan kubus dan balok untuk masalah terkait.
8. Siswa dapat menerapkan rumus volume kubus dan balok untuk menyelesaikan masalah terkait.

#### E. Media Pembelajaran

Media yang digunakan dalam pembelajaran ini, yaitu: model bangun kubus, model bangun balok, penggaris.

#### F. Materi Belajar

Kubus dan Balok beserta unsur-unsurnya.

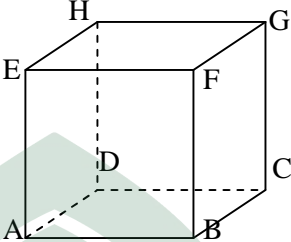
#### G. Metode dan Model Pembelajaran

1. Metode : Ceramah, Tanya jawab, pemberian tugas dan diskusi
2. Model Pembelajaran : Pembelajaran kooperatif

#### H. Langkah-Langkah Pembelajaran

##### **Pertemuan Pertama (Luas Permukaan)**

No.	Fase	Kegiatan	Waktu	Metode
1.	Kegiatan Awal	<ol style="list-style-type: none"> <li>a. Mengucapkan salam, membuka pelajaran dengan berdoa, mengecek kehadiran, dan menyiapkan peserta didik untuk mengikuti pembelajaran.</li> <li>b. Menyampaikan tujuan pembelajaran yang akan dicapai.</li> </ol>	5 menit	

2.	Pendahuluan	<p>a. Apersepsi: menanyakan kembali tentang unsur kubus dan balok dengan pertanyaan antara lain : Sebutkan unsur-unsur kubus dan balok dari gambar berikut:</p>  <p>b. Motivasi: materi kubus dan balok berhubungan dengan kehidupan sehari-hari.</p>	10 menit	Ceramah, tanya jawab,dan diskusi.
3.	Kegiatan Inti	<p>a. Menunjukkan model bangun kubus kepada siswa, yang kemudian dijadikan jaring-jaring kubus.</p> <p>b. Meminta beberapa siswa melukiskan jaring-jaring kubus bentuk lain di papan tulis.</p> <p>c. Bersama-sama dengan siswa menemukan rumus luas permukaan kubus.</p> <p>d. Memberikan contoh soal tentang luas permukaan kubus</p> <p>e. Menganalogikan kegiatan (a-d) pada model bangun balok</p>	60 menit	Ceramah, tanya jawab,dan diskusi,  Penuga- san.

4.	Penutup	<p>a. Siswa membuat rangkuman sebagai kesimpulan dengan dipandu guru.</p> <p>b. Memberikan PR dan menyampaikan materi pada pertemuan berikutnya.</p>	5 menit	
----	---------	--	------------	--

### Pertemuan Ke-2 (Volume)

No.	Fase	Kegiatan	Waktu	Metode
1.	Kegiatan Awal	<p>a. Mengucapkan salam, membuka pelajaran dengan berdoa, mengecek kehadiran, dan menyiapkan peserta didik untuk mengikuti pembelajaran.</p> <p>b. Menyampaikan tujuan pembelajaran yang akan dicapai.</p>	5 menit	
2.	Pendahuluan	<p>a. Apersepsi: membahas PR pada pertemuan sebelumnya.</p> <p>b. Motivasi: materi kubus dan balok berhubungan dengan kehidupan sehari-hari.</p>	10 menit	Ceramah, tanya jawab, dan diskusi.
2.	Kegiatan Inti	<p>a. Menunjukkan model bangun kubus kepada siswa yang tersusun dari beberapa kubus kecil, banyaknya yaitu: 1, 8, 27, ...</p> <p>b. Bersama-sama dengan siswa menemukan rumus volume kubus.</p> <p>c. Memberikan contoh soal tentang volume kubus.</p> <p>d. Menganalogikan kegiatan (a-c) pada model bangun balok</p>	60 menit	Ceramah, tanya jawab, dan diskusi, Penugasan.

3.	Penutup	<p>a. Siswa membuat rangkuman sebagai kesimpulan dengan dipandu guru.</p> <p>b. Memberikan PR dan menyampaikan materi pada pertemuan berikutnya.</p>	5 menit	
----	---------	--	---------	--

### Pertemuan Ke-3 (Latihan Soal-soal kubus dan balok)

No.	Fase	Kegiatan	Waktu	Metode
1.	Kegiatan Awal	<p>a. Mengucapkan salam, membuka pelajaran dengan berdoa, mengecek kehadiran, dan menyiapkan peserta didik untuk mengikuti pembelajaran.</p> <p>b. Menyampaikan tujuan pembelajaran yang akan dicapai.</p>	5 menit	
2.	Pendahuluan	Apersepsi: membahas PR pada pertemuan sebelumnya.	10 menit	Ceramah, tanya jawab, dan diskusi.
2.	Kegiatan Inti	Memberikan latihan soal tentang kubus dan balok dan membahasnya bersama-sama dengan siswa.	60 menit	Ceramah, tanya jawab, dan diskusi, Penugasan.
3.	Penutup	<p>a. Siswa membuat rangkuman sebagai kesimpulan dengan dipandu guru.</p> <p>b. Menyampaikan materi pada pertemuan berikutnya.</p>	5 menit	



**Pertemuan Ke-4 (Tes Kemampuan Koneksi Matematis)**

No.	Fase	Kegiatan	Waktu	Metode
1.	Kegiatan Awal	a. Mengucapkan salam, membuka pelajaran dengan berdoa, mengecek kehadiran, dan menyiapkan peserta didik untuk mengikuti pembelajaran. b. Menyampaikan tujuan pembelajaran yang akan dicapai.	5 menit	
2.	Pendahuluan	Apersepsi: Persiapan tes (membagi soal menjelaskan proses ujian)	5 menit	Ceramah, tanya jawab, dan diskusi.
2.	Kegiatan Inti	Tes Kemampuan Koneksi Matematis	65 menit	Ceramah, tanya jawab, dan diskusi, Penugasan.
3.	Penutup	Mengumpulkan hasil tes siswa	5 menit	

Mengetahui

Guru Matematika SMPN 1 Jepara

Jepara, April 2015

Praktikan

## Lampiran 2

## KISI-KISI SOAL UJI KONEKSI MATEMATIS

Mata Pelajaran : Matematika

Kelas : VIII

Semester : Genap

No	Kompetensi yang Diujikan	Materi Pokok	Indikator	Aspek yang Diukur	Bentuk Soal	Nomor Butir
1	Menggunakan koneksi matematis dalam menyelesaikan masalah kubus dan balok	Bangun ruang sisi datar (Kubus dan Balok)	<ol style="list-style-type: none"> <li>1. a), e)</li> <li>2. a), d)</li> <li>3. c), d)</li> <li>4. c), d), f)</li> <li>5. b), c), e), f)</li> <li>6. a), b), c), e), f)</li> </ol>	C5 C6 C3 C3 C4 C3	Uraian Uraian Uraian Uraian Uraian Uraian	1 2 3 4 5 6

Indikator koneksi matematis:

- a) Menemukan hubungan dan berbagai representasi tentang konsep dan prosedur matematika.
- b) Memahami antar topik dalam matematika.
- c) Mampu menggunakan matematika dalam penyelesaian masalah dalam kehidupan sehari-hari.
- d) Memahami representasi konsep yang ekuivalen.
- e) Menemukan hubungan antara prosedur satu dengan yang lainnya yang ekuivalen.
- f) Menggunakan koneksi antara matematika dengan matematika sendiri maupun dengan ilmu yang lainnya.

**Lampiran 3**

**TES KEMAMPUAN KONEKSI MATEMATIS**

Jenjang : SMP  
 Kelas/ Semester : VIII/ Genap  
 Waktu : 2 40 menit

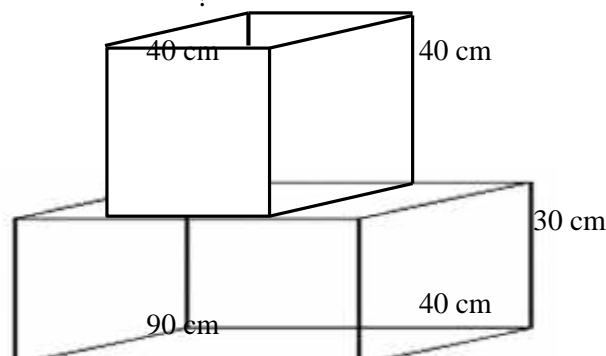
Petunjuk :

- 1) Tulis nama, nomor absen dan kelas pada tempat yang disediakan
- 2) Bacalah setiap soal dengan teliti kemudian tulislah jawaban anda pada tempat yang disediakan, jika tidak cukup, gunakan tempat yang kosong
- 3) Jika jawaban anda salah dan akan membetulkan, coret jawaban yang salah (tidak perlu *ditype-ex*) kemudian tulislah jawaban yang benar
- 4) Kerjakan yang menurut anda mudah terlebih dahulu
- 5) Kumpulkan jawaban anda beserta kertas buram.

1. Dapatkah anda melukiskan sebuah jaring-jaring kubus bila diketahui luas bidang diagonalnya adalah  $\sqrt{\quad}$ . Berilah penjelasan untuk jawaban anda.
2. Amati lukisan di samping. Coba jelaskan menurut anda bagaimana hubungan antara diagonal ruang TR dan bidang diagonal SRUT.



3. Pak Eko akan membuat kawat dengan bentuk seperti pada gambar. Harga kawat adalah per meter. Bagaimana jika uang yang dimiliki Pak Eko adalah sebesar ?



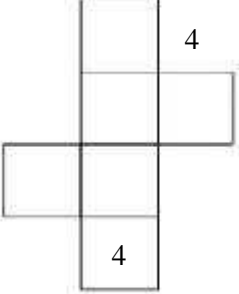
4. Dodo akan memberi kado ulang tahun buat Tina, kado tersebut dimasukkan ke dalam sebuah kotak berbentuk balok yang panjangnya 60 cm, lebar 20 cm dan tingginya 40 cm. Agar nampak menarik, kotak kado itu akan dibungkus dengan kertas kado yang memiliki luas . Agar kertas kado yang dibeli tidak kurang, apa yang harus dilakukan Dodo?
5. Sebuah bak mandi kosong berbentuk kubus memiliki panjang rusuk 1,4 m. Pada pukul 08.00 Pak Tio membuka kran bak mandi tersebut dan mulai mengisikan air. Jika dalam waktu 10 detik bak mandi tersebut terisi 1 air. Pada pukul berapa Pak Tio harus menutup kran bak mandi agar tidak banyak air yang terbuang dan bak mandi dalam keadaan penuh terisi air?
6. Massa jenis sebuah kubus adalah / , setelah ditimbang ternyata massa bangun tersebut adalah . Apa yang harus dilakukan untuk menghitung panjang rusuk kubus tersebut?



## Lampiran 4

**KUNCI JAWABAN DAN PEDOMAN PENSKORAN**

No.	Materi	Reaksi Terhadap Soal	Uraian Jawaban	Skor
1	Melukis jaring-jaring kubus	Menuliskan yang diketahui	Luas bidang diagonal $\sqrt{-}$	2
		Menuliskan tujuan dari penyelesaian soal	Melukis jaring-jaring kubus	2
		Mencari jalan yang akan ditempuh untuk sampai ke tujuan	Mencari panjang rusuk kubus	4
		Melakukan perhitungan dengan menghubungkan konsep dan prosedur matematika	<ul style="list-style-type: none"> <li>Bidang diagonal kubus berbentuk persegi panjang, maka luasnya adalah <math>\sqrt{-}</math>, dengan panjangnya adalah diagonal sisi kubus dan lebarnya adalah panjang rusuk kubus.</li> <li>Jika panjang rusuk kubus adalah <math>\sqrt{-}</math>, dengan menggunakan rumus Pythagoras maka panjang diagonal sisi kubus adalah <math>\sqrt{-}</math></li> <li>Jadi, luas bidang diagonal <math>\sqrt{-}</math> <math>\sqrt{-}</math></li> <li>Telah diketahui luas bidang diagonal <math>\sqrt{\sqrt{-}}</math> <math>-</math>      <math>-</math></li> </ul>	4
		Melukis jaring-jaring kubus	Gambar jaring jaring kubus dengan panjang rusuk 4 cm	6

				
<b>Total Skor</b>				<b>18</b>
2	Memahami unsur-unsur kubus	Menuliskan pemahaman bahwa TR terletak pada bidang SRUT	Diagonal ruang TR adalah sebuah garis yang terletak pada bidang SRUT dan merupakan diagonal sisi dari bidang SRUT.	5
		Mengetahui bahwa TR adalah diagonal sisi dari SRUT		5
<b>Total Skor</b>				<b>10</b>
3	Menghitung panjang rusuk kubus dan balok	Menuliskan yang diketahui	<ul style="list-style-type: none"> <li>• Bentuk bangun yaitu balok dan kubus diletakkan di atasnya</li> <li>• Balok :</li> <li>• Kubus</li> <li>• Harga kawat per meter</li> <li>• Uang yang dimiliki Pak Eko</li> </ul>	2
		Menuliskan tujuan dari penyelesaian soal	Menentukan apakah uang yang dimiliki Pak Eko kurang atau bersisa untuk membeli kawat	2
		Mencari jalan yang akan ditempuh untuk sampai ke tujuan	Menghitung panjang kawat yang dibutuhkan yaitu menghitung panjang rusuk bangun tersebut, kemudian menghitung jumlah biaya yang diperlukan	2
		Melakukan perhitungan	<ul style="list-style-type: none"> <li>• Panjang rusuk</li> </ul>	4

			<ul style="list-style-type: none"> <li>• Biaya yang diperlukan</li> </ul>	
		Menjawab soal dengan kalimat pernyataan yang sesuai	Jadi, uang yang dimiliki Pak Eko tidak cukup untuk membeli seluruh kawat yang diperlukan, yaitu kurang	2
<b>Total Skor</b>				<b>12</b>
4	Menghitung luas permukaan balok	Menuliskan yang diketahui	<ul style="list-style-type: none"> <li>• Bentuk kotak kado adalah balok dengan</li> <li>• Luas kertas kado</li> </ul>	2
		Menuliskan tujuan dari penyelesaian soal	Menentukan banyak kertas kado yang dibutuhkan	2
		Mencari jalan yang akan ditempuh untuk sampai ke tujuan	Menghitung luas permukaan balok, kemudian membaginya dengan luas kertas kado	2
		Melakukan perhitungan	<ul style="list-style-type: none"> <li>• Luas permukaan balok</li> </ul> <p style="text-align: center;">[ UNIVERSITAS ISLAM NEGERI ALAUDDIN MAKASSAR ]</p> <ul style="list-style-type: none"> <li>• Satu kertas kado memiliki luas</li> <li>• Untuk mengetahui banyak kertas yang dibutuhkan</li> </ul>	4
		Menjawab soal dengan kalimat pernyataan yang sesuai	Jadi, kertas kado yang harus dibeli oleh Dodo adalah sebanyak 3 lembar.	2
		<b>Total Skor</b>		

5	Menghitung volume kubus	Menuliskan yang diketahui	<ul style="list-style-type: none"> <li>• Bak mandi berbentuk kubus dengan <math>\dots</math></li> <li>• Pengisian air <math>= \dots / \dots</math></li> <li>• Waktu mulai pengisian adalah 08.00</li> </ul>	2
		Menuliskan tujuan dari penyelesaian soal	Menentukan waktu Pak Tio mematikan kran	2
		Mencari jalan yang akan ditempuh untuk sampai ke tujuan	Menentukan volume kubus kemudian menghitung total waktu yang dibutuhkan untuk mengisi bak mandi sesuai dengan waktu pengisian yang diketahui	2
		Melakukan perhitungan serta memperhatikan satuan hitung	<ul style="list-style-type: none"> <li>• Volume bak mandi yang berbentuk kubus</li> <li>• Karena dalam waktu 10 detik bak mandi tersebut terisi 1 liter air, maka waktu yang dibutuhkan untuk mengisi adalah <math>\dots</math></li> </ul>	4
		Menjawab soal dengan kalimat pernyataan yang sesuai	Jadi, Pak Tio harus mematikan kran pada pukul $\dots$ setelah pukul 08.00 yaitu pukul 15.37 lebih 20 detik.	2
<b>Total Skor</b>			<b>12</b>	
6	Menggunakan konsep matematika dalam bidang ilmu fisika	Menuliskan yang diketahui	<ul style="list-style-type: none"> <li>• Massa jenis kubus <math>\dots / \dots</math></li> <li>• Massa kubus <math>\dots</math></li> </ul>	2
		Mengetahui konsep fisika bahwa	$\dots$	3
		Menuliskan tujuan dari	Menentukan panjang rusuk kubus	2



		penyelesaian soal		
		Mencari jalan yang akan ditempuh untuk sampai ke tujuan	Menghitung volume	4
		Melakukan perhitungan matematika berhubungan dengan fisika	— — Karena bangun berbentuk kubus dan , jadi panjang rusuk kubus tersebut adalah .	5
Total Skor				<b>16</b>

### ALTERNATIF JAWABAN

3	Menghitung panjang rusuk kubus dan balok	Menuliskan yang diketahui	<ul style="list-style-type: none"> <li>• Bentuk bangun yaitu balok dan kubus diletakkan di atasnya</li> <li>• Balok :</li> <li>• Kubus</li> <li>• Harga kawat per meter</li> <li>• Uang yang dimiliki Pak Eko</li> </ul>	2
		Menuliskan tujuan dari penyelesaian soal	Menentukan ukuran bangun yang dapat dibuat dengan uang yang dimiliki.	2
		Mencari jalan yang akan ditempuh untuk sampai ke tujuan	Menghitung panjang kawat yang dapat dibeli dengan jumlah uang yang dimiliki.	2
		Melakukan perhitungan	<ul style="list-style-type: none"> <li>• Panjang kawat yang dapat dibeli</li> </ul>	4

			• Panjang rusuk	
		Menjawab soal dengan kalimat pernyataan yang sesuai	Jadi, Pak Eko harus memperkecil ukuran bangun tersebut agar total panjang rusuk tidak lebih dari .	2
Total Skor				<b>12</b>

Nilai Akhir  $\Sigma$  \_\_\_\_\_



## Lampiran 5

## LEMBAR VALIDASI INSTRUMEN TES KEMAMPUAN KONEKSI MATEMATIS

Mata Pelajaran : Matematika

Materi : Kubus dan Balok

Kelas/Semester : VIII/ 2

### A. Petunjuk

1. Berikut ini diberikan daftar penilaian terhadap perangkat pembelajaran.
2. Mohon Bapak/ Ibu berkenan memberikan penilaian soal kemampuan koneksi matematis ditinjau dari beberapa aspek, penilaian umum dan saran-saran untuk merevisi soal kemampuan koneksi matematis yang saya susun.
3. Dimohon Bapak/ Ibu memberikan nilai pada butir-butir aspek soal kemampuan koneksi matematis dengan cara mengisikan angka pada kolom yang tersedia dengan bobot yang telah disediakan.
4. Skala penskoran yang digunakan adalah:
  - Sangat sesuai : 5
  - Sesuai : 4
  - Cukup sesuai : 3
  - Kurang sesuai : 2
  - Tidak sesuai : 1
5. Untuk saran-saran yang Bapak berikan, dimohon langsung dituliskan pada naskah yang perlu direvisi, atau dituliskan pada lembar saran yang telah tersedia.

**B. Penilaian Ditinjau dari Beberapa Aspek**

No	Aspek Yang Dinilai	Soal 1	Soal 2	Soal 3	Soal 4	Soal 5	Soal 6
1.	<b>Adanya hubungan dari berbagai representasi tentang konsep dan prosedur matematika</b>  Konsep dan prosedur matematika dalam soal berkaitan dengan materi kubus dan balok	5	5	5	5	5	5
2.	<b>Topik-topik matematika saling berhubungan</b>  Terdapat lebih dari satu topik matematika dan saling berhubungan	5	5	4	5	5	5
3.	<b>Keterkaitan antara matematika dengan masalah dalam kehidupan sehari-hari</b>  Soal berkaitan dengan masalah nyata dalam kehidupan sehari-hari	5	5	5	5	5	5
4.	<b>Representasi konsep yang ekuivalen</b>  Terdapat konsep matematika yang ekuivalen berkaitan dengan materi kubus dan balok	5	5	5	5	5	5
5.	<b>Hubungan antara prosedur satu dengan yang lainnya ekuivalen</b>  Terdapat prosedur matematika yang ekuivalen berkaitan dengan materi kubus dan balok	5	5	5	5	5	5
6.	<b>Adanya koneksi antara matematika dengan matematika sendiri maupun dengan ilmu yang lainnya</b>  Soal matematika berhubungan dengan disiplin ilmu lain	5	5	5	5	5	5
7.	<b>Kesesuaian alokasi waktu dengan beban soal</b>  Soal sesuai dengan alokasi waktu yang tersedia.	4	4	4	4	4	4

8.	<b>Bahasa soal baik dan benar</b> Soal menggunakan kaidah bahasa Indonesia yang baik dan benar.	4	3	4	3	3	3
9.	<b>Bahasa soal tidak menimbulkan makna ganda</b> Soal menggunakan bahasa yang tidak menimbulkan makna ganda.	4	3	4	4	4	4
10.	<b>Bahasa soal mudah dipahami</b> Soal menggunakan bahasa yang mudah dipahami.	4	3	4	4	3	4
<b>Jumlah</b>		50	42	45	45	44	45
<b>Total Skor (T)</b>		271					

UNIVERSITAS ISLAM NEGERI

**ALAUDDIN**  
MAKASSAR

**Soal Tes Kemampuan Koneksi Matematis:**

Keterangan T: Total Skor

$60 \leq T < 120$  : Tidak Valid (belum dapat digunakan);

$120 \leq T < 180$  : Kurang Valid (dapat digunakan dengan banyak revisi);

$180 \leq T < 240$  : Valid (dapat digunakan dengan sedikit revisi);

$240 \leq T \leq 300$  : Sangat Valid (dapat digunakan tanpa revisi).

**Saran-saran:**

- Revisi beberapa soal tentang EYD dan lengkapi kunci jawaban yang memiliki alternatif jawaban lain.

UNIVERSITAS ISLAM NEGERI  
**ALAUDDIN**  
M A K A S A R

Semarang, Mei 2015  
Validator,



MUNZURO

NIP. ....197103111990032004

## LEMBAR VALIDASI INSTRUMEN TES KEMAMPUAN

### KONEKSI MATEMATIS

Mata Pelajaran : Matematika

Materi : Kubus dan Balok

Kelas/Semester : VIII/ 2

#### A. Petunjuk

1. Berikut ini diberikan daftar penilaian terhadap perangkat pembelajaran.
2. Mohon Bapak/ Ibu berkenan memberikan penilaian soal kemampuan koneksi matematis ditinjau dari beberapa aspek, penilaian umum dan saran-saran untuk merevisi soal kemampuan koneksi matematis yang saya susun.
3. Dimohon Bapak/ Ibu memberikan nilai pada butir-butir aspek soal kemampuan koneksi matematis dengan cara mengisikan angka pada kolom yang tersedia dengan bobot yang telah disediakan.
4. Skala penskoran yang digunakan adalah:  
Sangat sesuai : 5  
Sesuai : 4  
Cukup sesuai : 3  
Kurang sesuai : 2  
Tidak sesuai : 1
5. Untuk saran-saran yang Bapak berikan, dimohon langsung dituliskan pada naskah yang perlu direvisi, atau dituliskan pada lembar saran yang telah tersedia.

**B. Penilaian Ditinjau dari Beberapa Aspek**

No	Aspek Yang Dinilai	Soal 1	Soal 2	Soal 3	Soal 4	Soal 5	Soal 6
1.	Adanya hubungan dari berbagai representasi tentang konsep dan prosedur matematika  Konsep dan prosedur matematika dalam soal berkaitan dengan materi kubus dan balok	4	4	3	4	3	4
2.	Topik-topik matematika saling berhubungan  Terdapat lebih dari satu topik matematika dan saling berhubungan	4	4	4	4	4	4
3.	Keterkaitan antara matematika dengan masalah dalam kehidupan sehari-hari  Soal berkaitan dengan masalah nyata dalam kehidupan sehari-hari	3	3	4	4	4	3
4.	Representasi konsep yang ekuivalen  Terdapat konsep matematika yang ekuivalen berkaitan dengan materi kubus dan balok	3	3	3	3	3	3
5.	Hubungan antara prosedur satu dengan yang lainnya ekuivalen  Terdapat prosedur matematika yang ekuivalen berkaitan dengan materi kubus dan balok	3	3	3	3	3	3
6.	Adanya koneksi antara matematika dengan matematika sendiri maupun dengan ilmu yang lainnya  Soal matematika berhubungan dengan disiplin ilmu lain	4	4	4	4	4	4
7.	Kesesuaian alokasi waktu dengan beban soal  Soal sesuai dengan alokasi waktu yang tersedia.	4	4	4	3	4	4
8.	Bahasa soal baik dan benar						



	Soal menggunakan kaidah bahasa Indoneisa yang baik dan benar.	3	3	3	3	3	3
9.	<b>Bahasa soal tidak menimbulkan makna ganda</b> Soal menggunakan bahasa yang tidak menimbulkan makna ganda.	4	4	3	4	3	4
10.	<b>Bahasa soal mudah dipahami</b> Soal menggunakan bahasa yang mudah dipahami.	4	4	3	3	3	4
<b>Jumlah</b>		36	36	34	35	34	36
<b>Total Skor (T)</b>		211					

### Soal Tes Kemampuan Koneksi Matematis:

Keterangan T: Total Skor

$60 \leq T < 120$  : Tidak Valid (belum dapat digunakan);

$120 \leq T < 180$  : Kurang Valid (dapat digunakan dengan banyak revisi);

✓  $180 \leq T < 240$  : Valid (dapat digunakan dengan sedikit revisi);

$240 \leq T \leq 300$  : Sangat Valid (dapat digunakan tanpa revisi).

**Saran-saran:**

*Untuk SKT digambarkan.*



UNIVERSITAS ISLAM NEGERI  
**ALAUDDIN**  
M A K A S S A R

Semarang,  
Validator.

April 2015

A handwritten signature in black ink, appearing to read 'Drs. Mohammad Asikin', is written over the printed name.

Drs. Mohammad Asikin, M.Pd.

NIP. 195707051986011001

Lampiran 6

**Pedoman Wawancara: Analisis Koneksi Matematis (Siswa)**

Waktu wawancara :

Tanggal :

Tempat :

Pewawancara :

Terwawancara :

Posisi dari terwawancara :

Pertanyaan-pertanyaan:

Nomor Butir Soal	Pertanyaan
1	Coba jelaskan bagaimana cara kamu melukiskan jaring-jaring kubus itu.
	Apa yang pertama kali kamu lakukan?
	Apakah ada cara selain itu?
2	Apa yang kamu pikirkan tentang TR?
	Apa yang kamu pikirkan tentang SRUT?
	Apakah ada hubungan antara keduanya?
3	Untuk menghitung panjang kawat yang dibutuhkan apa yang harus dilakukan Pak Eko?
	Bagaimana dengan uang yang dimiliki, apakah bersisa atau kurang?
	Mungkinkah kamu menemui masalah tersebut dalam kehidupanmu?
4	Adakah hubungan luas kertas kado dengan luas permukaan kotak kado tersebut?
	Pernahkah kamu mengalami masalah tersebut?
	Adakah cara lain yang dapat digunakan?
5	Berapa volume air yang dibutuhkan untuk mengisi penuh bak mandi tersebut?
	Pernahkah kamu mengalami masalah tersebut?
	Adakah solusi lain selain dengan prosedur yang kamu lakukan itu?
6	Dalam mata pelajaran apa kita menjumpai masalah tersebut?

	Adakah hubungan antara kosep dalam masalah tersebut dengan konsep dalam matematika?
	Apa kesulitan kamu dalam belajar matematika? Bagaimana dengan cara guru mengajar atau lama waktu belajar di sekolah?



*Lampiran 7*

**LEMBAR VALIDASI PEDOMAN WAWANCARA KEMAMPUAN  
KONEKSI MATEMATIS UNTUK SISWA KELAS VIII**

**A. Permohonan Validasi Instrumen**

1. Mohon agar Bapak/ Ibu memberikan penilaian terhadap pedoman wawancara kemampuan koneksi matematis untuk penelitian saya yang berjudul "ANALISIS KEMAMPUAN KONEKSI MATEMATIS SISWA SMP KELAS VIII PADA MATERI KUBUS DAN BALOK".
2. Instrumen ini bertujuan untuk menginvestigasi kemampuan koneksi matematis siswa berdasarkan indikator menurut Sumarmo (Rohendi & Jojon D: 2013)

**B. Petunjuk Pengisian Validasi**

1. Mohon Bapak/ Ibu memberikan skor dengan cara mengisi angka pada kolom yang telah disediakan sesuai dengan kriteria pada pedoman penilaian lembar validasi.
2. Jika Bapak/ Ibu menganggap perlu ada revisi, maka mohon Bapak/ Ibu memberikan butir revisi pada bagian saran dan kritik pada lembar yang telah disediakan.

**C. Pedoman Penskoran Validasi**

- 1 : berarti tidak sesuai
- 2 : berarti kurang sesuai
- 3 : berarti cukup sesuai
- 4 : berarti sesuai
- 5 : berarti sangat sesuai

### D. Validasi Instrumen

Tabel Validasi Pedoman Wawancara Kemampuan Koneksi Matematis

No	Aspek Yang Dinilai	Pertanyaan					
		Soal 1	Soal 2	Soal 3	Soal 4	Soal 5	Soal 6
1.	Kesesuaian isi lembar pedoman wawancara dengan tujuan.	5	4	3	5	4	5
2.	Kelengkapan isi lembar pedoman wawancara.	5	4	3	5	4	5
3.	Kesesuaian tulisan dengan EYD.	5	3	3	4	3	4
4.	Kesesuaian bahasa dengan bahasa baku.	5	4	3	3	3	4
Jumlah		20	15	12	17	14	18
Total Skor		96					

### E. Indikator

Skor	Kategori
$6 \leq n < 24$	TidakBaik
$24 \leq n < 48$	KurangBaik
$48 \leq n < 72$	Cukup
$72 \leq n < 96$	Baik
$96 \leq n \leq 120$	<u>SangatBaik</u>

Baik 587  
Sangat Baik

#### F. Komentar dan Saran

- Soal sebagai pedoman wawancara sudah  
sangat baik.  
- Perlu bagian - bagian yang kurang  
sesuai.

#### Kesimpulan Penilaian secara Umum


Setelah mengisi tabel penilaian, mohon Bapak/ Ibu melingkari angka di bawah ini sesuai dengan penilaian Bapak/ Ibu mengenai pedoman wawancara tingkat kemampuan koneksi matematis untuk siswa kelas VIII.

Penilaian secara umum:

1. Menunjukkan banyak sekali kesalahan pada instrumen lembar pengamatan, instrumen harus diganti.
2. Menunjukkan banyak kesalahan pada instrument lembar pengamatan, instrument perlu banyak revisi.
3. Menunjukkan sedikit kesalahan pada instrumen lembar pengamatan perlu direvisi.
- ④ 4. Menunjukkan instrumen lembar pengamatan dapat digunakan tetapi perlu sedikit revisi.
5. Menunjukkan instrument lembar pengamatan dapat digunakan dan tepat.

Semarang, Mei 2015

Validator



MUNZURO -

NIP. 19740211 199003 2504

**LEMBAR VALIDASI PEDOMAN WAWANCARA KEMAMPUAN  
KONEKSI MATEMATIS UNTUK SISWA KELAS VIII**

**A. Permohonan Validasi Instrumen**

1. Mohon agar Bapak/ Ibu memberikan penilaian terhadap pedoman wawancara kemampuan koneksi matematis untuk penelitian saya yang berjudul "ANALISIS KEMAMPUAN KONEKSI MATEMATIS SISWA SMP KELAS VIII PADA MATERI KUBUS DAN BALOK".
2. Instrumen ini bertujuan untuk menginvestigasi kemampuan koneksi matematis siswa berdasarkan indikator menurut Sumarmo (Rohendi & Jojon D: 2013)

**B. Petunjuk Pengisian Validasi**

1. Mohon Bapak/ Ibu memberikan skor dengan cara mengisikan angka pada kolom yang telah disediakan sesuai dengan kriteria pada pedoman penilaian lembar validasi.
2. Jika Bapak/ Ibu menganggap perlu ada revisi, maka mohon Bapak/ Ibu memberikan butir revisi pada bagian saran dan kritik pada lembar yang telah disediakan.

**C. Pedoman Penskoran Validasi**

- 1 : berarti tidak sesuai
- 2 : berarti kurang sesuai
- 3 : berarti cukup sesuai
- 4 : berarti sesuai
- 5 : berarti sangat sesuai



### D. Validasi Instrumen

Tabel Validasi Pedoman Wawancara Kemampuan Koneksi Matematis

No	Aspek Yang Dinilai	Pertanyaan					
		Soal 1	Soal 2	Soal 3	Soal 4	Soal 5	Soal 6
1.	Kesesuaian isi lembar pedoman wawancara dengan tujuan.	3	4	4	3	3	4
2.	Kelengkapan isi lembar pedoman wawancara.	4	4	4	3	3	4
3.	Kesesuaian tulisan dengan EYD.	3	3	4	3	4	3
4.	Kesesuaian bahasa dengan bahasa baku.	4	4	4	3	3	3
<b>Jumlah</b>		14	15	16	12	13	14
<b>Total Skor</b>		84					

### E. Indikator

Skor	Kategori
$6 \leq n < 24$	TidakBaik
$24 \leq n < 48$	KurangBaik
$48 \leq n < 72$	Cukup
$72 \leq n < 96$	Baik
$96 \leq n \leq 120$	SangatBaik

#### F. Komentar dan Saran

Dapat digunakan dan dapat  
 dikembangkan lagi: saat wawancara  
 .....  
 .....  
 .....  
 .....  
 .....

#### Kesimpulan Penilaian secara Umum

Setelah mengisi table penilaian, mohon Bapak melingkari angka di bawah ini sesuai dengan penilaian Bapak mengenai pedoman wawancara tingkat kemampuan koneksi matematis untuk siswa kelas VIII.

Penilaian secara umum:

1. Menunjukkan banyak sekali kesalahan pada instrumen lembar pengamatan, instrumen harus diganti.
2. Menunjukkan banyak kesalahan pada instrument lembar pengamatan, instrument perlu banyak revisi.
3. Menunjukkan sedikit kesalahan pada instrumen lembar pengamatan perlu direvisi.
4. Menunjukkan instrumen lembar pengamatan dapat digunakan tetapi perlu sedikit revisi.
5. Menunjukkan instrument lembar pengamatan dapat digunakan dan tepat.

Semarang, April 2015

Validator

Drs. Mohammad Asikin, M.Pd.  
NIP. 195707051986011001

## Lampiran 8

**PEROLEHAN SKOR TES TERTULIS****VIII F SMP N 1 JEPARA**

No.	Nama	Nilai Hasil Tes	Skor Tiap Nomor					
			Butir Soal					
			1	2	3	4	5	6
1	Adinda D.S	20	4	2	2	4	2	0
2	Akeyla Ammar	63	6	10	8	10	10	6
3	Anisa Siti M	45	4	4	6	12	8	2
4	Aqshol Jilham H	53	6	4	4	10	8	10
5	Ari Setiawan	35	0	2	10	10	4	2
6	Ariyza Ilham P.P	34	2	3	6	10	4	2
7	Athalia R. I	43	2	2	6	10	4	10
8	Az zahrani Yumna R	63	4	7	8	6	4	4
9	Chandra Taka	68	4	8	6	10	10	16
10	Charissa Tiara	53	6	8	10	10	6	2
11	Denni Fathur R	28	2	0	12	4	4	0
12	Dodik Hendrawan	40	6	2	6	10	8	0
13	Dona Nur Syaqla	25	6	4	6	4	0	0
14	Eka Setia Lestari	63	8	10	10	12	8	2
15	Endy Danial M	40	6	2	6	10	6	2
16	Fatahillah Ahmad Ahyauddin	42	0	7	6	10	10	0



**Lampiran 9**

```
DESCRIPTIVES VARIABLES=Nilai
  /STATISTICS=MEAN STDDEV MIN MAX.
```

**Descriptives**

[DataSet2] D:\kuliah\skripsi\instrumen penelitian\data spss\_1.sav

**Descriptive Statistics**

	N	Minimum	Maximum	Mean	Std. Deviation
Nilai	37	20.00	86.00	46.3459	16.37266
Valid N (listwise)	37				

## Lampiran 10



**KEPUTUSAN**  
**DEKAN FAKULTAS MATEMATIKA DAN ILMU PENGETAHUAN ALAM**  
**UNIVERSITAS NEGERI SEMARANG**  
 Nomor: 93/P/2015  
 Tentang  
**PENETAPAN DOSEN PEMBIMBING SKRIPSI/TUGAS AKHIR SEMESTER**  
**GASAL/GENAP**  
**TAHUN AKADEMIK 2014/2015**

- Menimbang** : Bahwa untuk memperlancar mahasiswa Jurusan/Prodi Matematika/Pend. Matematika Fakultas Matematika dan Ilmu Pengetahuan Alam membuat Skripsi/Tugas Akhir, maka perlu menetapkan Dosen-dosen Jurusan/Prodi Matematika/Pend. Matematika Fakultas Matematika dan Ilmu Pengetahuan Alam UNNES untuk menjadi pembimbing.
- Mengingat** : 1. Undang-undang No.20 Tahun 2003 tentang Sistem Pendidikan Nasional (Tambahan Lembaran Negara RI No.4301, penjelasan atas Lembaran Negara RI Tahun 2003, Nomor 78)  
 2. Peraturan Rektor No. 21 Tahun 2011 tentang Sistem Informasi Skripsi UNNES  
 3. SK. Rektor UNNES No. 164/O/2004 tentang Pedoman penyusunan Skripsi/Tugas Akhir Mahasiswa Strata Satu (S1) UNNES,  
 4. SK Rektor UNNES No.162/O/2004 tentang penyelenggaraan Pendidikan UNNES;
- Menimbang** : Usulan Ketua Jurusan/Prodi Matematika/Pend. Matematika Tanggal 7 Januari 2015.

**MEMUTUSKAN**

- Menetapkan** :  
**PERTAMA** : Menunjuk dan menugaskan kepada:
1. Nama : Drs. MOHAMMAD ASIKIN, M.Pd  
 NIP : 195707051986011001  
 Pangkat/Golongan : IV/C  
 Jabatan Akademik : Lektor Kepala  
 Sebagai Pembimbing I
  2. Nama : Drs. Edy Soedjoko, M.Pd.  
 NIP : 195604191987031001  
 Pangkat/Golongan : III/D  
 Jabatan Akademik : Lektor  
 Sebagai Pembimbing II
- Untuk membimbing mahasiswa penyusun skripsi/Tugas Akhir :
- Nama : GUSTINE PRIMADYA ANANDITA  
 NIM : 4101411075  
 Jurusan/Prodi : Matematika/Pend. Matematika  
 Topik : ANALISIS KEMAMPUAN KONEKSI MATEMATIS SISWA SMP KELAS VIII PADA MATERI KUBUS DAN BALOK
- KEDUA** : Keputusan ini mulai berlaku sejak tanggal ditetapkan.

Tembusan  
 1. Pembantu Dekan Bidang Akademik  
 2. Ketua Jurusan  
 3. Petinggal

DITETAPKAN DI : SEMARANG  
 PADA TANGGAL : 8 Januari 2015  
 DEKAN

Prof. Dr. Wiyanto, M.Si.  
 NIP 196310121988031001



4101411075

: FM-03-AKD-24/Rev. 00

## Lampiran 11



KEMENTERIAN PENDIDIKAN DAN KEBUDAYAAN  
 UNIVERSITAS NEGERI SEMARANG  
 FAKULTAS MATEMATIKA DAN ILMU PENGETAHUAN ALAM  
 Gedung D5.Lt. 1, Kampus Sekaran Gunungpati Semarang - 50229  
 Telp. +620248508112/+620248508005 Fax. +620248508005  
 Website : <http://mpa.unnes.ac.id>, email: [mpa@unnes.ac.id](mailto:mpa@unnes.ac.id)

Nomor : 2567 /UN 37.1.4/LT/2015  
 Lampiran : -  
 Hal : Ijin Penelitian

Yth. Kepala SMP Negeri 1 Jepara  
 Di Jepara

Bersama ini, kami mohon ijin pelaksanaan penelitian untuk menyusun skripsi/ tugas akhir oleh mahasiswa sebagai berikut:

Nama : Gustine Primadya Anandita  
 NIM : 4101411075  
 Jur/Prodi : Matematika / Pend. Matematika  
 Topik : ANALISIS KEMAMPUAN KONEKSI MATEMATIS SISWA SMP  
 KELAS VIII PADA MATERI KUBUS DAN BALOK  
 Tempat : SMP Negeri 1 Jepara  
 Waktu : 16 Maret s.d. 30 April 2015

Atas Perhatian dan kerjasamanya kami sampaikan terima kasih.

Semarang, 16 Maret 2015



Prof. Dr. Wiyanto, M.Si.  
 NIP. 19631012 198803 1001

FM-05-AKD-24

## Lampiran 12



PEMERINTAH KABUPATEN JEPARA  
DINAS PENDIDIKAN PEMUDA DAN OLAHRAGA  
UNIT PELAKSANA TEKNIS

**SMP NEGERI 1 JEPARA**

Jalan Sersan Sumirat No. 3 Telp. 591160 Jepara  
Email : smponc@yahoo.com

**SURAT KETERANGAN**

Nomor : 070 / 247

Yang bertanda tangan di bawah ini:

Nama : Sutari, S.Pd  
NIP : 19621009 198301 1 002  
Pangkat/Gol : Pembina Tk. I / IVb  
Jabatan : Kepala SMPN 1 Jepara

Menerangkan bahwa sesungguhnya:

Nama : GUSTINE PRIMADYA ANANDITA  
NIM : 4101411075  
Fak/Progdi : MIPA / Pendidikan Matematika  
Universitas : Universitas Negeri Semarang (UNNES)

Telah melaksanakan penelitian untuk penulisan skripsi dengan judul "**Analisis Kemampuan Koneksi Matematis Siswa SMP Kelas VIII pada Materi Kubus dan Balok**" di SMP Negeri 1 Jepara pada tanggal 24 April – 8 Mei 2015.

Demikian surat keterangan ini dibuat untuk digunakan seperlunya.

Jepara, 13 Juni 2015

Kepala Sekolah



NIP. 19621009 198301 1 002



Lampiran 13

## DOKUMENTASI

**Siswa Mengerjakan Tes Koneksi Matematis:**



UNIVERSITAS ISLAM NEGERI

ALAUDDIN

MAKASSAR





UNIVERSITAS ISLAM  
UTD  
M A K A S S A R



# Koneksi Matematik dalam Pembelajaran Matematika di Sekolah Menengah Pertama

Sugiman  
Jurusan Pendidikan Matematika FMIPA  
Universitas Negeri Yogyakarta

## Abstrak

Koneksi matematik merupakan salah satu kemampuan yang menjadi tujuan pembelajaran matematika. Koneksi matematik terjadi antara matematika dengan matematika itu sendiri atau antara matematika dengan di luar matematika. Dengan kemampuan koneksi matematik, selain memahami manfaat matematika, siswa mampu memandang bahwa topik-topik matematika saling berkaitan. Dalam artikel ini dikaji mengenai koneksi matematik yang meliputi pengertian, peran dalam pembelajaran matematika, dan kemampuan koneksi matematik dari siswa kelas 3 sebuah SMP.

Kata Kunci: Koneksi Matematik

## A. Pendahuluan

Dalam NCTM 2000, di Amerika, disebutkan bahwa terdapat lima kemampuan dasar matematika yang merupakan standar yakni pemecahan masalah (*problem solving*), penalaran dan bukti (*reasoning and proof*), komunikasi (*communication*), koneksi (*connections*), dan representasi (*representation*). Dengan mengacu pada lima standar kemampuan NCTM di atas, maka dalam tujuan pembelajaran matematika yang ditetapkan dalam Kurikulum 2006 yang dikeluarkan Depdiknas pada hakekatnya meliputi (1) koneksi antar konsep dalam matematika dan penggunaannya dalam memecahkan masalah, (2) penalaran, (3) pemecahan masalah, (4) komunikasi dan representasi, dan (5) faktor afektif. Dalam kedua dokumen tersebut, kemampuan koneksi matematik merupakan kemampuan yang strategis yang menjadi tujuan pembelajaran matematika. Standar Kurikulum di China tahun 2006 untuk sekolah dasar dan menengah juga menekankan pentingnya koneksi matematik dalam bentuk aplikasi matematika, koneksi antara matematika dengan kehidupan nyata, dan penyinerjian matematika dengan pelajaran lain (<http://www.apecneted.org>).

Gagasan koneksi matematik telah lama diteliti oleh W.A. Brownell tahun 1930-an, namun pada saat itu ide koneksi matematik hanya terbatas pada koneksi pada aritmetik (Bergeson, 2000:37). Koneksi matematik diilhami oleh karena ilmu matematika tidaklah terpartisi dalam berbagai topik yang saling terpisah, namun matematika merupakan satu kesatuan. Selain itu matematika juga tidak bisa terpisah dari ilmu selain matematika dan masalah-masalah yang terjadi dalam kehidupan. Tanpa koneksi matematika maka siswa harus belajar dan mengingat terlalu banyak konsep dan prosedur matematika yang saling terpisah (NCTM, 2000:275). Konsep-konsep dalam bilangan pecahan, presentase, rasio, dan perbandingan linear merupakan salah satu contoh topik-topik yang dapat dikait-kaitkan.

Kemampuan koneksi matematik merupakan hal yang penting namun siswa yang menguasai konsep matematika tidak dengan sendirinya pintar dalam mengoneksikan matematika. Dalam sebuah penelitian ditemukan bahwa siswa sering mampu mendaftar konsep-konsep matematika yang terkait dengan masalah riil, tetapi hanya sedikit siswa yang mampu menjelaskan mengapa konsep tersebut digunakan dalam aplikasi itu (Lembke dan Reys, 1994 dikutip Bergeson, 2000: 38). Dengan demikian kemampuan koneksi perlu dilatihkan kepada siswa sekolah. Apabila siswa mampu mengkaitkan ide-ide matematika maka pemahaman matematikanya akan semakin dalam dan bertahan lama karena mereka mampu melihat keterkaitan antar topik dalam matematika, dengan konteks selain matematika, dan dengan pengalaman hidup sehari-hari (NCTM, 2000:64). Bahkan koneksi matematika sekarang dengan matematika jaman dahulu, misalkan dengan matematika zaman Yunani, dapat meningkatkan pembelajaran matematika dan menambah motivasi siswa (Banihashemi, 2003).

Dalam pembelajaran di kelas, koneksi matematik antar konsep-konsep dalam matematik sebaiknya didiskusikan oleh siswa, pengkoneksian antar ide matematik yang diajarkan secara eksplisit oleh guru tidak membuat siswa memahaminya secara bermakna (Hiebert dan Carpenter, 1992 yang dirangkum oleh Bergeson, 2000: 37). Pembelajaran yang

sesuai adalah tidak dengan *chalk and talk* saja namun siswa harus aktif melakukan koneksi sendiri. Dalam hal ini siswa tidak boleh dipandang sebagai *passive receivers of ready-made mathematics* (Hadi dan Fauzan, 2003) namun sebaliknya siswa dianggap sebagai individu aktif yang mampu mengembangkan potensi matematikanya sendiri.

## **B. Pengertian Koneksi Matematik secara Teoritis**

Bruner dan Kenney (1963), dalam Bell (1978: 143-144), mengemukakan teorema dalam proses belajar matematika (*Theorems on Learning Mathematics*). Kedua ahli tersebut merumuskan empat teorema dalam pembelajaran matematika yakni (1) teorema pengkonstruksian (*construction theorem*) yang memandang pentingnya peran representasi terkait dengan konsep, prinsip, dan aturan matematik, (2) teorema penotasian (*notation theorem*) yang mana representasi akan menjadi lebih sederhana manakala dengan menggunakan simbol, (3) teorema pengontrasan dan keragaman (*theorem of contrast and variation*) yang memandang perlunya situasi yang kontras dan yang beragam, dan (4) teorema koneksi (*theorem of connectivity*). Kelima teorema tersebut bekerja secara simultan dalam setiap proses pembelajaran matematika. Teorema koneksi sangat penting untuk melihat bahwa matematika adalah ilmu yang koheren dan tidak terpartisi atas berbagai cabangnya. Cabang-cabang dalam matematika, seperti aljabar, geometri, trigonometri, statistika, satu sama lain saling kait mengkait.

NCTM (2000: 64) menyatakan bahwa matematika bukan kumpulan dari topik dan kemampuan yang terpisah-pisah, walaupun dalam kenyataannya pelajaran matematika sering dipartisi dan diajarkan dalam beberapa cabang. Matematika merupakan ilmu yang terintegrasi. Memandang matematika secara keseluruhan sangat penting dalam belajar dan berfikir tentang koneksi diantara topik-topik dalam matematika. Kaidah koneksi dari Bruner dan Kenney menyebutkan bahwa setiap konsep, prinsip, dan keterampilan dalam matematika

dikoneksikan dengan konsep, prinsip, dan keterampilan lainnya. Struktur koneksi yang terdapat di antara cabang-cabang matematika memungkinkan siswa melakukan penalaran matematik secara analitik dan sintesik. Melalui kegiatan ini, kemampuan matematik siswa menjadi berkembang. Bentuk koneksi yang paling utama adalah mencari koneksi dan relasi diantara berbagai struktur dalam matematika. Dalam pembelajaran matematika guru tidak perlu membantu siswa dalam menelaah perbedaan dan keragaman struktur-struktur dalam matematika, tetapi siswa perlu menyadari sendiri adanya koneksi antara berbagai struktur dalam matematika. Struktur matematika adalah ringkas dan jelas sehingga melalui koneksi matematik maka pembelajaran matematika menjadi lebih mudah difahami oleh anak.

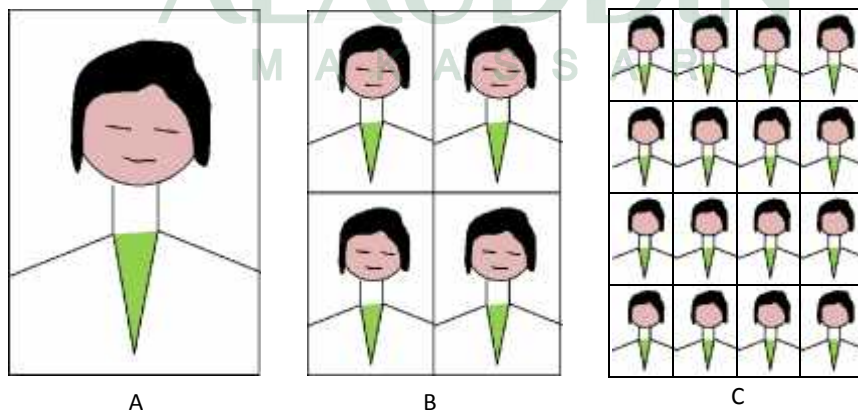
Bell (1978: 145) menyatakan bahwa tidak hanya koneksi matematik yang penting namun kesadaran perlunya koneksi dalam belajar matematika juga penting. Apabila ditelaah tidak ada topik dalam matematika yang berdiri sendiri tanpa adanya koneksi dengan topik lainnya. Koneksi antar topik dalam matematika dapat difahami anak apabila anak mengalami pembelajaran yang melatih kemampuan koneksinya, salah satunya adalah melalui pembelajaran yang bermakna. Koneksi diantara proses-proses dan konsep-konsep dalam matematika merupakan objek abstrak artinya koneksi ini terjadi dalam pikiran siswa, misalkan siswa menggunakan pikirannya pada saat menkoneksi antara simbol dengan representasinya (Hodgson, 1995: 14). Dengan koneksi matematik maka pelajaran matematika terasa menjadi lebih bermakna.

Johnson dan Litynsky (1995: 225) mengungkapkan banyak siswa memandang matematika sebagai ilmu yang statis sebab mereka merasa pelajaran matematika yang mereka pelajari tidak terkait dengan kehidupannya. Sedikit sekali siswa yang menganggap matematika sebagai ilmu yang dinamis, terutama karena lebih dari 99% pelajaran matematika yang mereka pelajari ditemukan oleh para ahli pada waktu sebelum abad ke delapanbelas (Stenn, 1978 dalam Johnson dan Litynsky, 1995: 225).

Untuk memberi kesan kepada siswa bahwa matematika adalah ilmu yang dinamis maka perlu dibuat koneksi antara pelajaran matematika dengan apa yang saat ini dilakukan matematikawan atau dengan memecahkan masalah kehidupan (*breathe life*) ke dalam pelajaran matematika (Swetz, 1984 dalam Johnson dan Litynsky, 1995: 225). NCTM (2000: 64) merumuskan bahwa ketika siswa mampu mengkoneksikan ide matematik, pemahamannya terhadap matematika menjadi lebih mendalam dan tahan lama. Siswa dapat melihat bahwa koneksi matematik sangat berperan dalam topik-topik dalam matematika, dalam konteks yang menghubungkan matematika dan pelajaran lain, dan dalam kehidupannya. Melalui pembelajaran yang menekankan keterhubungan ide-ide dalam matematika, siswa tidak hanya belajar matematika namun juga belajar menggunakan matematika.

Bentuk koneksi matematik yang mengkaitkan antara matematik dengan kehidupan sangat banyak dan bahkan berlimpah. Sebagai gambaran berikut akan diberikan beberapa contoh koneksi matematik yang mengakitkan antara materi perbandingan dengan masalah kehidupan bagi siswa SMP kelas IX.

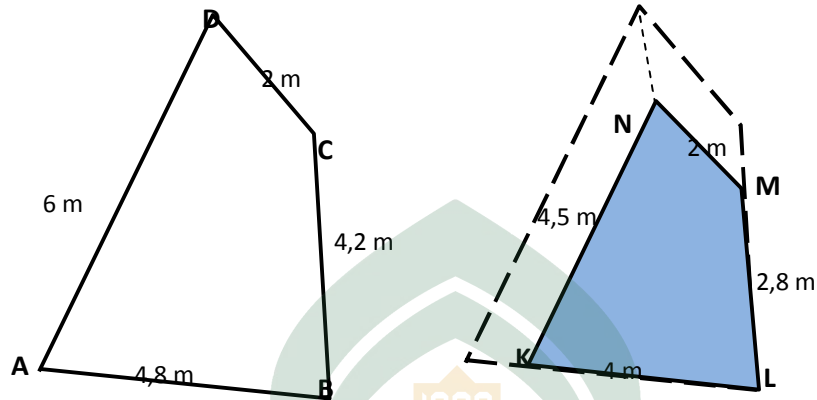
**Contoh Masalah Koneksi 1.** Siswa mengamati foto Lely dengan berbagai ukuran untuk berbagai keperluan. Foto terbesar berukuran 12 cm x 16 cm.



Gambar 1.

### Contoh Masalah Koneksi 2.

Bingkai layar dan kain layarnya perahu berbentuk segiempat. Lihat gambar bawah. Tentukan sudut-sudut dan sisi-sisi yang saling bersesuaian. Selidiki apakah terdapat faktor perkalian. Jelaskan mengapa bingkai layar dan kain layar tidak sebangun.



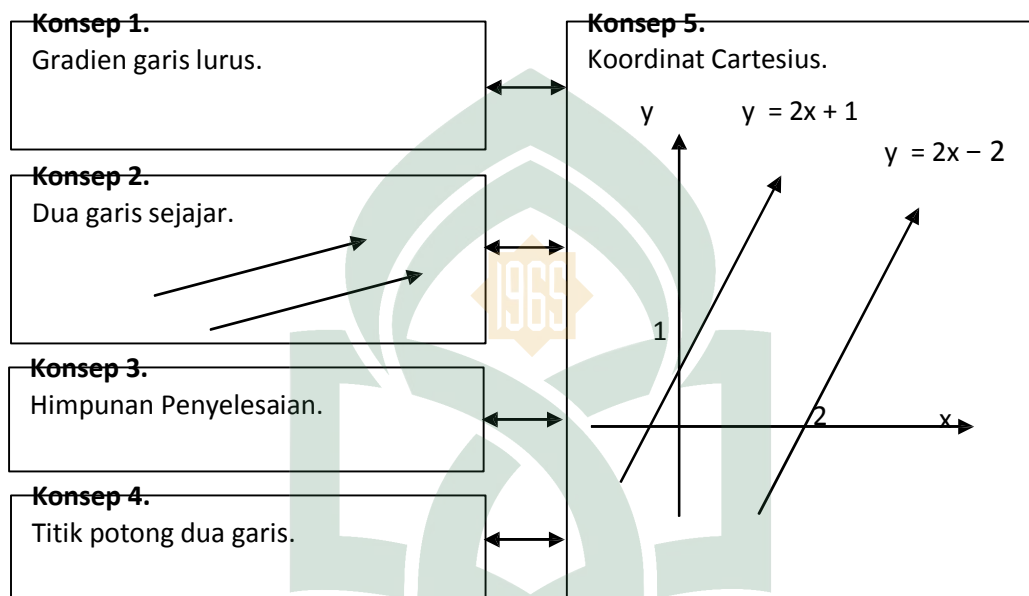
Gambar 2.

Bentuk koneksi matematik yang lain adalah koneksi dalam matematika itu sendiri. Cuoco (1995: 183) mengatakan keindahan matematika terletak pada adanya keterkaitan dalam matematika itu sendiri. Bagi matematikawan keterkaitan ini tidak hanya merupakan keindahan matematika namun juga memunculkan teknik baru dalam menyelesaikan masalah. Apabila siswa mampu melakukan koneksi tersebut, mereka pun akan merasakan keindahan matematika. Contoh dari alat konektor dalam geometri yang efektif adalah berbagai perangkat lunak geometri, seperti Cabri, Cabri Geometry II, Geometer's Sketchpad, Tangible Math, dan Geometric superSupposer. Contoh dari konsep-konsep yang dapat dikoneksikan dengan konsep kesebangunan segitiga antara lain perbandingan/rasio, geometri, aljabar, trigonometri, representasi tabel, gradien, dan persamaan garis.

Keterkaitan antar konsep atau prinsip dalam matematika memegang peranan yang sangat penting dalam mempelajari matematika. Dengan pengetahuan itu maka siswa



memahami matematika secara lebih menyeluruh dan lebih mendalam. Selain itu dalam menghafal juga semakin sedikit akibatnya belajar matematika menjadi lebih mudah. Contoh koneksi antar konsep dalam matematika adalah pengkaitan antara konsep kesejajaran dua garis, kesamaan gradien, dan menggambar grafik pada koordinat Cartesius. Soal yang diberikan kepada siswa misalnya “Selidiki apakah garis  $y = 2x + 1$  sejajar dengan garis  $y = 2x - 2$ ”. Koneksi yang dapat dilakukan siswa misalnya:



Gambar 3.

Dengan melakukan pengkaitan sebagaimana ilustrasi di atas maka konsep-konsep dalam matematika terlihat menjadi satu kesatuan yang digunakan secara bersamaan untuk menyelesaikan masalah.

Kemampuan representasi sangat penting bagi siswa sekolah dasar. Sebagai contoh, representasi objek konkrit digunakan untuk memulai pembelajaran dan kemudian melalui representasi gambar dan simbol abstrak siswa belajar penjumlahan, pengurangan, perkalian, pembagian, nilai tempat, dan desimal. Koneksi antara representasi benda konkrit, gambar, dan simbol abstrak diperlukan pada saat siswa belajar memahami makna operasi bilangan. Di sekolah menengah, representasi yang beragam perlu ditampilkan,

dieksplorasi, dan ditekankan. Sebagai contoh ketika mempelajari kesebangunan dua segiempat, representasi yang diperlukan meliputi representasi gambar, simbol dan tabel. Perhatikan gambar berikut.

Gambar. Koneksi Matematik atas Berbagai Representasi untuk Kesebangunan

a. Representasi Gambar

Panjang sisi-sisi segiempat ABCD dalam cm	AB = ...	BC = ...	CD = ...	DE = ...	× ...
Panjang sisi-sisi segiempat EFGH dalam cm	EF = ...	... = ...	... = ...	... = ...	

b. Representasi Tabel

$$\frac{AE}{EF} = \frac{FG}{EC} = \frac{GH}{CD} = \frac{DA}{HE}$$

c. Representasi Notasi/Symbol

Gambar 4.

Secara umum Coxford (1995:3-4) mengemukakan bahwa kemampuan koneksi matematik meliputi: (1) mengoneksikan pengetahuan konseptual dan procedural, (2) menggunakan matematika pada topik lain (*other curriculum areas*), (3) menggunakan matematika dalam aktivitas kehidupan, (4) melihat matematika sebagai satu kesatuan yang terintegrasi, (5) menerapkan kemampuan berfikir matematik dan membuat model untuk menyelesaikan masalah dalam pelajaran lain, seperti musik, seni, psikologi, sains, dan bisnis, (6) mengetahui koneksi diantara topik-topik dalam matematika, dan (7) mengenal berbagai representasi untuk konsep yang sama.

### C. Kemampuan Koneksi Siswa pada Sebuah SMP di Yogyakarta

Untuk mengetahui gambaran penguasaan kemampuan koneksi matematik, disusun instrument dengan 8 butir soal. Instrumen tersebut disusun mengacu pada kurikulum SMP kelas IX semester I. Kedelapan butir soal tersebut dikembangkan guna dapat mengukur ragam koneksi matematik yang meliputi aspek: (1) koneksi inter topik matematika yang mengkaitkan antar konsep atau prinsip dalam satu topik yang sama, (2) koneksi antar topik dalam matematika yang mengaitkan antara materi dalam topik tertentu dengan materi dalam topik lainnya, (3) koneksi antara materi dengan ilmu lain selain matematika, dan (3) koneksi dengan kehidupan sehari-hari yang mungkin dijumpai anak. Masing-masing aspek terdiri atas 2 soal. Dengan menggunakan rumus *Spearman Brown* dengan teknik belah dua (*split half*), diperoleh *internal consistency* yang sangat tinggi dengan reliabilitas  $r_i = 0,841711$ .

Tes kemampuan koneksi tersebut diberikan kepada siswa kelas 2-D pada suatu SMP Negeri. Nilai rata-rata kemampuan koneksi yang diperoleh siswa adalah 5,35 dengan standar deviasi 3,8. Dilihat dari rata-ratanya berarti kemampuan siswa dalam menguasai kemampuan koneksi adalah 53,5%. Persentase capaian ini tergolong rendah. Kemudian dengan melihat standar deviasi yang sebesar 3,8 berarti terdapat variasi yang sangat tinggi atas kemampuan siswa terhadap penguasaan kemampuan koneksi. Nilai terendah yang dicapai siswa adalah 0,5 dan tertinggi 9.

Dari tabel persentase kemampuan koneksi di bawah, Tabel 1, terlihat bahwa siswa paling mampu dalam melakukan koneksi inter topik dan paling kurang mampu dalam koneksi antar topik. Hal ini menunjukkan bahwa siswa masih belajar secara parsial untuk tiap-tiap topik sehingga belum mampu melihat matematika sebagai sebuah disiplin ilmu dimana antar topic yang satu dan lainnya saling terkait.

Tabel 1. Persentase Kemampuan Koneksi Siswa Tiap Aspek (N=37)

Aspek	Inter Topik Matematika	Antar Topik Matematika	Matematika dengan pelajaran lain	Matematika dengan kehidupan
Persentase	63%	41%	56%	55%

Butir soal yang paling sulit bagi siswa adalah mengenai koneksi antara peluang dengan luas daerah. Dalam soal tersebut siswa dihadapkan pada soal berikut: “Apabila kelereng terjatuh pada ubin persegi yang berornamen seperti pada gambar di bawah, Gambar 5, berapa peluang kelereng tersebut jatuh pada daerah putih?”



Gambar 5.

Hampir semua siswa tidak mampu mengerjakan soal tersebut. Hal ini dilihat dari kemampuan rata-rata siswa mengerjakan soal tersebut adalah hanya 2,7% dan tidak ada siswa yang memperoleh jawaban akhir yang benar ataupun hampir benar, yakni  $(4 - )/4$ . Fakta ini menunjukkan bahwa siswa tidak mampu mengerjakan soal peluang yang dikaitkan dengan konsep luas daerah.

#### D. Simpulan

Kemampuan koneksi matematik merupakan kemampuan mendasar yang hendaknya dikuasai siswa. Kemampuan koneksi merupakan kemampuan yang harus dikuasai oleh siswa dalam belajar matematika. Dengan memiliki kemampuan koneksi matematika maka siswa akan mampu melihat bahwa matematika itu suatu ilmu yang antar toiknya saling kait mengkait serta bermanfaat dalam dalam mempelajari pelajaran lain dan dalam kehidupan.

Namun demikian dalam tes terbatas yang dicobakan di salah satu kelas di sebuah SMP diperoleh bahwa tingkat kemampuan koneksi matematik siswa baru mencapai rata-rata 53,8%. Capaian ini tergolong rendah. Anadpun rata-rata persentase penguasaan untuk setiap aspek koneksi adalah koneksi inter topik matematika 63%, antar topik

matematika 41%, matematika dengan pelajaran lain 56%, dan matematika dengan kehidupan 55%.

## DAFTAR PUSTAKA

- . (2006). Innovation on Mathematics Curriculum and Textbooks. [Online]. Tersedia: [http://www.apecneted.org/resources/downloads/Math\\_Curriculum\\_in\\_China.pdf](http://www.apecneted.org/resources/downloads/Math_Curriculum_in_China.pdf)
- Banihashemi, S.S.A.(2003). "Connection of Old and New Mathematics on Works of Islamic Mathematician with a Look to Role of History of Mathematics on Education of Mathematics." [Online]. *Informing Science*. Tersedia: <http://proceedings.informingscience.org/IS2003Proceedings/docs/009Banihashemi.pdf>
- Bell, Frederick H. (1978). *Teaching and Learning Mathematics in Secondary School*. Cetakan kedua. Dubuque, Iowa: Wm. C. Brown Company Publishers.
- Bergeson, T. (2000). *Teaching and Learning Mathematics: Using Research to Shift From the "Yesterday" Mind to the "Tomorrow" Mind*. [Online]. Tersedia: [www.k12.wa.us](http://www.k12.wa.us). [20 April 2008].
- Coxford, A.F. (1995). "The Case for Connections", dalam *Connecting Mathematics across the Curriculum*. Editor: House, P.A. dan Coxford, A.F. Reston, Virginia: NCTM.
- Cuoco, A.A., Goldenberg, E.P., Mark, J. (1995). "Connecting Geometry with the Rest of Mathematics", dalam *Connecting Mathematics across the Curriculum*. Editor: House, P.A. dan Coxford, A.F. Reston, Virginia: NCTM.
- Depdiknas. (2006). Kurikulum 2006: Standar Isi Mata Pelajaran Matematika untuk SMP/MTs.
- Hadi, S. dan Fauzan, A. (2003). *Mengapa PMRI?* Dalam Buletin PMRI (Pendidikan Matematika Realistik Indonesia) edisi I, Juni 2003.
- Hodgson, T.(1995). "Connections as Problem-Solving Tools", dalam *Connecting Mathematics across the Curriculum*. Editor: House, P.A. dan Coxford, A.F. Reston, Virginia: NCTM.
- Johnson, K.M. dan Litynsky, C.L. (1995). "Breathing Life into Mathematics", dalam *Connecting Mathematics across the Curriculum*. Editor: House, P.A. dan Coxford, A.F. Reston, Virginia: NCTM.
- NCTM. (2000). *Principles and Standards for School Mathematics*. Tersedia di [www.nctm.org](http://www.nctm.org).

LAMPIRAN G



SURAT-SURAT PENELITIAN

UNIVERSITAS ISLAM NEGERI  
ALAUDDIN  
M A K A S S A R

# LAMPIRAN



UNIVERSITAS ISLAM NEGERI  
**ALAUDDIN**  
M A K A S S A R

Samata-Gowa, 09 Juni 2016

**Hal : Permohonan judul**

Kepada yang terhormat

Ketua Jurusan Pendidikan Matematika

Di

Samata-Gowa

**Assalamu Alaikum Wr. Wb.**

Yang bertanda tangan dibawah ini

Nama : Sitti Annisa  
Nim : 20700112075  
Semester : VIII (delapan)  
Jurusan : Pendidikan Matematika

Dengan ini mengajukan permohonan judul skripsi sebagai berikut :

**“Penggunaan Konsep Contextual Teaching And Learning (CTL) untuk Meningkatkan Kemampuan Koneksi Matematis dan Hasil Belajar Peserta Didik Kelas VII SMP Negeri 3 Pattallassang ”**

Demikian permohonan saya ajukan, atas perhatian dan persetujuan Ibu saya ucapkan terima kasih.

Wassalamu Alaikum Wr. Wb.

Menyetujui/menetapkan

Ketua Jurusan,

Pemohon,

**Dra. Andi Halimah, M.Pd**  
NIP: 19691114 199403 2 004

**Sitti Annisa**  
NIM: 20700112075



No : 976/PMAT/VI/2016  
Lampiran : -  
Hal : *Persetujuan Judul Skripsi*

Kepada Yth:  
**Sdr (i). Sitti Annisa**  
Di,  
Makassar

Assalamu Alaikum Wr. Wb

Yang bertanda tangan di bawah ini Ketua Jurusan Pendidikan Matematika Fakultas Tarbiyah dan Keguruan UIN Alauddin Makassar, setelah memeriksa rencana judul skripsi yang saudara(i) usulkan, maka Ketua Jurusan menyatakan bahwa:

Nama : Sitti Annisa  
NIM : 200700112075  
Semester : VIII (Delapan)  
Jurusan : Pendidikan Matematika  
Judul yang diterima : **“Penggunaan Konsep Contextual Teaching and Learning (CTL) untuk Meningkatkan Kemampuan Koneksi Matematis dan Hasil Belajar Peserta Didik Kelas VII SMP Negeri Pattallasang**

Demikian surat ini dibuat untuk dipergunakan sebagaimana mestinya.

Wassalamu Alaikum Wr. Wb.

Samata-Gowa, 10 Juni 2016

Ketua,



**Dra. Andi Halimah, M.Pd.**  
NIP : 19691114 199403 2 004



**KEMENTERIAN AGAMA RI**  
**UNIVERSITAS ISLAM NEGERI ALAUDDIN MAKASSAR**  
**FAKULTAS TARBIYAH DAN KEGURUAN**  
**JURUSAN PENDIDIKAN MATEMATIKA**  
Jalan: H. M. Yasin Limpo No. 36 Samata-Gowa Telepon/Faks: 0411-882682

Nomor : ~~05~~ /PMAT/VI/2016

Samata-Gowa, 14 Juni 2016

Hal : **Permohonan Pengesahan Judul Skripsi  
dan Penetapan Dosen Pembimbing**

Kepada Yth.  
**Dekan Fakultas Tarbiyah dan Keguruan**  
**UIN Alauddin Makassar**  
Di  
Samata-Gowa

*Assalamu Alaikum Wr. Wb.*

Ketua Jurusan Pendidikan Matematika menerangkan bahwa :

Nama : Sitti Annisa  
NIM : 20700112075  
Semester : VIII (Delapan)  
Jurusan : Pendidikan Matematika  
Alamat/Tlp. : BTN Kodam 3 Paccerakkang-Daya/085397155594

telah mengajukan judul skripsi :

**“Penggunaan Konsep Contextual Teaching and Learning (CTL) untuk Meningkatkan Kemampuan Koneksi Matematis dan Hasil Belajar Peserta Didik Kelas VII SMP Negeri 3 Pattalassang”**

untuk selanjutnya disahkan dan ditetapkan pembimbing sebagai berikut:

**Pembimbing I : Muhammad Rusydi Rasyid, S.Ag., M.Ag., M.Ed.**

**Pembimbing II : Sri Sulasteri, S.Si., M.Si.**

Demikian permohonan ini dan atas perkenannya diucapkan terima kasih.

Disahkan oleh:  
Wakil Dekan Bidang Akademik,

**Dr. Muljono Danopolii, M.Ag.**  
NIP: 19641110 199203 1 005

Wasalam

Ketua,

**Dra. Andi Halimah, M.Pd.**  
NIP: 19691114 199403 2 004



**KEPUTUSAN DEKAN FAKULTAS TARBIYAH DAN KEGURUAN  
UIN ALAUDDIN MAKASSAR  
NOMOR 132 TAHUN 2016  
TENTANG  
PEMBIMBING PENELITIAN DAN PENYUSUNAN SKRIPSI MAHASISWA**

---

**DEKAN FAKULTAS TARBIYAH DAN KEGURUAN UIN ALAUDDIN MAKASSAR**

**Membaca** : Surat dari Jurusan Pendidikan Matematika Fakultas Tarbiyah dan Keguruan UIN Alauddin Makassar Nomor: 185/PMAT/VI/2016 tanggal 13 juni 2016 tentang Permohonan Pengesahan Judul Skripsi dan Penetapan Dosen Pembimbing Mahasiswa:

**Nama** : Sitti Annisa

**NIM** : 20700112075

**Dengan judul** : *“Penggunaan Konsep Contextual Teaching And Learning (CTL) untuk Meningkatkan Kemampuan Koneksi Matematis dan Hasil Belajar Peserta Didik Kelas VII SMP Negeri 3 Pattallassung”.*

**Menimbang** : a. Bahwa untuk membantu penelitian dan penyusunan skripsi mahasiswa tersebut, dipandang perlu untuk menetapkan Pembimbing Penelitian dan Penyusunan Skripsi Mahasiswa.

b. Bahwa mereka yang ditetapkan dalam keputusan ini dipandang cakap dan memenuhi syarat untuk melaksanakan tugas sebagai Pembimbing Penelitian dan Penyusunan Skripsi Mahasiswa tersebut.

**Mengingat** : 1. Undang-Undang Nomor 20 Tahun 2003 tentang Sistem Pendidikan Nasional;

2. Peraturan Pemerintah RI Nomor 17 Tahun 2010 tentang Pengelolaan dan Penyelenggaraan Pendidikan;

3. Keputusan Presiden RI Nomor 57 Tahun 2005 tentang Perubahan IAIN Alauddin Makassar menjadi Universitas Islam Negeri (UIN) Alauddin Makassar;

4. Keputusan Menteri Agama RI Nomor 25 Tahun 2013 jo No. 85/2013 tentang Organisasi dan Tata Kerja UIN Alauddin Makassar.

5. Peraturan Menteri Agama Nomor 20 Tahun 2014 tentang Statuta UIN Alauddin Makassar;

6. Keputusan Menteri Pendidikan dan Kebudayaan RI Nomor: 032/U/1996 tentang Kriteria Akreditasi Program Studi pada Perguruan Tinggi untuk Program Sarjana;

7. Keputusan Rektor UIN Alauddin Makassar Nomor 129C Tahun 2013 tentang Pedoman Edukasi UIN Alauddin Makassar;


8. Keputusan Rektor UIN Alauddin Makassar Nomor 53 Tahun 2016 tentang Pembetulan Kalender Akademik UIN Alauddin Makassar Tahun Akademik 2016/2017.

- Memperhatikan** : Hasil rapat Pimpinan dan Dosen Fakultas Tarbiyah dan Keguruan UIN Alauddin Makassar tanggal 14 Februari 2011 tentang Pembimbing Penelitian dan Penyusunan Skripsi Mahasiswa
- Menetapkan** : **KEPUTUSAN DEKAN FAKULTAS TARBIYAH DAN KEGURUAN TENTANG DOSEN PEMBIMBING PENELITIAN DAN PENYUSUNAN SKRIPSI MAHASISWA**
- Pertama** : Mengangkat/menunjuk saudara:
- a. Muhammad Rusydi Rasyid, S.Ag., M.Ag., M.Ed. : Pembimbing I**  
**b. Sri Sulasteri, S.Si., M.Si : Pembimbing II**
- Kedua** : Tugas pembimbing adalah memberikan bimbingan dalam segi bahasa, metodologi, isi, teknis penulisan sampai selesai dan mahasiswa tersebut lulus dalam ujian.
- Ketiga** : Segala biaya yang berkaitan dengan penerbitan keputusan ini dibebankan kepada anggaran DIPA BLU UIN Alauddin Makassar Tahun Anggaran 2016;
- Keempat** : Keputusan ini berlaku sejak tanggal ditetapkannya dan apabila terdapat kekeliruan/kesalahan didalam penetapannya akan diadakan perubahan/perbaikan sebagaimana mestinya;
- Kelima** : Keputusan ini disampaikan kepada masing-masing yang bersangkutan untuk diketahui dan dilaksanakan dengan penuh tanggung jawab.

UNIVERSITAS ISLAM NEGERI  
**ALAUDDIN**  
M A K A S S A R

Ditetapkan di : Samata  
Pada tanggal : 14 Juni 2016

/Dekan, //

  
/Dr. H. Muhammad Amri, Lc., M.Ag.  
NIP. 19730120 200312 1 001

**Tembusan:**

1. Rektor UIN Alauddin Makassar
2. Subbag Akademik, Kemahasiswaan dan Alumni Fakultas Tarbiyah dan Keguruan
3. Peringgal.



**KEPUTUSAN DEKAN FAKULTAS TARBIYAH DAN KEGURUAN  
UIN ALAUDDIN MAKASSAR  
NOMOR:           TAHUN 2016  
TENTANG  
NARASUMBER SEMINAR DAN BIMBINGAN DRAFT SKRIPSI MAHASISWA**

---

**DEKAN FAKULTAS TARBIYAH DAN KEGURUAN UIN ALAUDDIN MAKASSAR**

- Membaca** : Keputusan Dekan Fakultas Tarbiyah dan Keguruan UIN Alauddin Makassar Nomor: 1522 Tahun 2016 tanggal 14 Juni 2016 tentang Pembimbing Penelitian dan Penyusunan Skripsi Mahasiswa:  
**Nama** : Sitti Annisa  
**NIM** : 20700112075, dengan judul:  
"Penggunaan Konsep Contextual Teaching and Learning (CTL) untuk Meningkatkan Kemampuan Koreksi Matematis Peserta Didik Kelas VII SMP Negeri 3 Pattallassang"
- Menimbang** : a.- Bahwa untuk kelancaran pelaksanaan seminar dan bimbingan draft skripsi mahasiswa tersebut, dipandang perlu untuk menetapkan Narasumber seminar.  
b. Bahwa mereka yang ditetapkan dalam keputusan ini dipandang cakap dan memenuhi syarat untuk melaksanakan tugas sebagai Narasumber seminar tersebut.
- Mengingat** : 1. Undang-Undang Nomor 20 Tahun 2003 tentang Sistem Pendidikan Nasional;  
2. Peraturan Pemerintah Republik Indonesia Nomor 17 Tahun 2010 tentang Pengelolaan dan Penyelenggaraan Pendidikan;  
3. Keputusan Presiden Republik Indonesia Nomor 57 Tahun 2005 tentang Perubahan IAIN Alauddin Makassar menjadi Universitas Islam Negeri (UIN) Alauddin Makassar;  
4. Keputusan Menteri Agama Republik Indonesia Nomor 25 Tahun 2013 jo No. 85/2013 tentang Organisasi dan Tata Kerja UIN Alauddin Makassar.  
5. Peraturan Menteri Agama Nomor 20 Tahun 2014 tentang Statuta UIN Alauddin Makassar;  
6. Keputusan Menteri Pendidikan dan Kebudayaan Nomor: 032/U/1996 tentang Kriteria Akreditasi Program Studi pada Perguruan Tinggi untuk Program Sarjana;

7. Keputusan Rektor UIN Alauddin Makassar Nomor 129 C Tahun 2013 tentang Pedoman Edukasi UIN Alauddin Makassar;
8. Keputusan Rektor UIN Alauddin Makassar Nomor 53 Tahun 2016 tentang Pembetulan Kalender Akademik UIN Alauddin Makassar Tahun Akademik 2016/2017.

- Memperhatikan** : Hasil rapat Pimpinan dan Dosen Fakultas Tarbiyah dan Keguruan UIN Alauddin Makassar tanggal 10 Oktober 2012 tentang Pelaksanaan Seminar dan Bimbingan Draft Skripsi Mahasiswa
- Menetapkan** : **KEPUTUSAN DEKAN FAKULTAS TARBIYAH DAN KEGURUAN TENTANG NARASUMBER SEMINAR DAN BIMBINGAN DRAFT SKRIPSI MAHASISWA**
- Pertama** : Mengangkat/menunjuk saudara:  
a. Muhammad Rusydi Rasyid, S.Ag., M.Ag., M.Ed. : Narasumber I  
b. Sri Sulasteri, S.Si., M.Si. : Narasumber II
- Kedua** : Tugas Narasumber adalah memberikan bimbingan dalam segi metodologi, isi dan teknis penyusunan draft skripsi mahasiswa.
- Ketiga** : Segala biaya yang berkaitan dengan penerbitan keputusan ini dibebankan kepada anggaran DIPA BLU Fakultas Tarbiyah dan Keguruan UIN Alauddin Makassar Tahun Anggaran 2016;
- Keempat** : Keputusan ini berlaku sejak tanggal ditetapkannya dan apabila terdapat kekeliruan/kesalahan di dalam penetapannya akan diadakan perubahan/perbaikan sebagaimana mestinya;
- Kelima** : Keputusan ini disampaikan kepada masing-masing yang bersangkutan untuk diketahui dan dilaksanakan dengan penuh tanggung jawab.

Ditetapkan di : Samata

Pada tanggal : 30 September 2016

Dekan, *u*

*f*  
Dr. H. Muhammad Amri, Lc., M.Ag.  
NIP: 19730120 200312 1 001

**Tembusan:**

1. Rektor UIN Alauddin Makassar;
2. Subbag. Akademik, Kemahasiswaan dan Alumni Fakultas Tarbiyah dan Keguruan;
3. Pertinggal



**SURAT KETERANGAN SEMINAR**

Yang bertanda tangan di bawah ini:

1. **Muh. Rusydi Rasyid, S.Ag., M.Ag., M.Ed.** : Narasumber I  
2. **Sri Sulasteri, S.Si., M.Si.** : Narasumber II

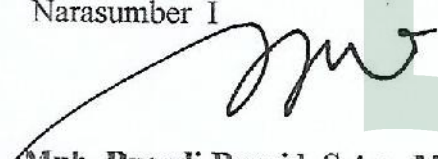
Nama : **Sitti Annisa**  
Nim : **20700112075**  
Jurusan : **Pendidikan Matematika**  
Jenis Kelamin : **Perempuan**  
Alamat : **BTN Kodam 3 Blok F5/25**  
Judul : **"Efektivitas Penerapan Model Contextual Teaching and Learning (CTL) terhadap Kemampuan Koneksi Matematis Peserta Didik Kelas VII SMPN 3 Pattallassang"**


Yang bersangkutan telah menyajikan draftnya dalam seminar dan bimbingan draft serta telah memperbaikinya sesuai dengan hasil seminar dengan petunjuk dosen pembimbing pada saat seminar draft.

Samata-Gowa, Oktober 2016

Narasumber I

Narasumber II

  
**Muh. Rusydi Rasyid, S.Ag., M.Ag., M.Ed.**  
NIP. 19721208 199603 1 003

  
**Sri Sulasteri, S.Si., M.Si.**  
NIP. 19821221 200501 2 004

UNIVERSITAS ISLAM NEGERI  
Mengetahui,  
Ketua Jurusan/Prodi Pendidikan Matematika

**ALAUDDIN**  
M A K A S S A R

  
**Dra. Andi Halimah, M.Pd.**  
NIP. 19691114 199403 2 004



KEMENTERIAN AGAMA  
UNIVERSITAS ISLAM NEGERI ALAUDDIN MAKASSAR  
FAKULTAS TARBIYAH DAN KEGURUAN  
JURUSAN PENDIDIKAN MATEMATIKA  
Jalan: H. M. Yasin Limpo No. 36 Samata-Gowa Tlp. (0411) 424835 Fax 424836

### BERITA ACARA

Pada hari Oktober 2016 telah dilaksanakan seminar Draft Skripsi Mahasiswa dibawah ini:

Nama : **Sitti Annisa**  
Nim : 20700112075  
Jurusan : Pendidikan Matematika  
Jenis Kelamin : Perempuan  
Alamat : BTN Kodam 3 Blok F5/25  
Judul : **"Efektivitas Penerapan Model *Contextual Teaching and Learning* (CTL) terhadap Kemampuan Koneksi Matematis Peserta Didik Kelas VII SMPN 3 Pattallassang"**

Dihadiri Oleh


Narasumber : 2 Orang


Demikian berita acara ini dibuat untuk dipergunakan seperlunya.

Samata-Gowa, Oktober 2016


Narasumber I

Narasumber II

  
Muh. Rusydi Rasyid, S.Ag., M.Ag., M.Ed.  
NIP. 19721208 199603 1 003

  
Sri Sulasteri, S.Si., M.Si.  
NIP. 19821221 200501 2 004

Mengetahui,  
Ketua Jurusan/Prodi Pendidikan Matematika

  
Dra. Andi Halimah, M.Pd.  
NIP. 19691114 199403 2 004

Keterangan:

1 (satu) rangkap untuk Ketua Jurusan

1 (satu) rangkap untuk Subag. Akademik

1 (satu) rangkap untuk yang bersangkutan





KEMENTERIAN AGAMA  
UNIVERSITAS ISLAM NEGERI ALAUDDIN MAKASSAR  
FAKULTAS TARBIYAH DAN KEGURUAN  
JURUSAN PENDIDIKAN MATEMATIKA

Jalan: H. M. Yasin Limpo No. 36 Samata-Gowa Tlp. (0411) 424835 Fax 424836

**PENGESAHAN DRAFT SKRIPSI**

No: 21 /PMAT/X/2016

Nama : Sitti Annisa  
Nim : 20700112075  
Jurusan : Pendidikan Matematika  
Jenis Kelamin : Perempuan  
Alamat : BTN Kodam 3 Blok F5/25  
Judul : "Efektivitas Penerapan Model *Contextual Teaching and Learning* (CTL) terhadap Kemampuan Koneksi Matematis Peserta Didik Kelas VII SMPN 3 Pattallassang"

Draft Mahasiswa yang bersangkutan telah disetujui oleh:  
Pembimbing I

Muh. Rusydi Rasyd, S.Ag., M.Ag., M.Ed.  
NIP.19721208 199603 1 003

Pembimbing II

Sri Sulasteri, S.Si., M.Si.


NIP. 19821221 200501 2 004

UNIVERSITAS ISLAM NEGERI  
**ALAUDDIN**  
M A K A S S A R


Samata-Gowa, 31 Oktober 2016

Disahkan oleh:

An. Dekan  
Wakil Dekan Bidang Akademik,

  
Dr. Muljono Damopolii, M.Ag.  
NIP. 19641110 199203 1 005

Mengetahui:  
Ketua Jurusan Pend. Matematika

  
Dra. Andi Halimah, M.Pd.  
NIP. 19691114 199403 2 004



KEMENTERIAN AGAMA  
UNIVERSITAS ISLAM NEGERI ALAUDDIN MAKASSAR  
FAKULTAS TARBİYAH DAN KEGURUAN

Kampus I : Jl. Sultan Alauddin No. 63 Makassar ■ (0411) 868720, Fax. (0411) 864923  
Kampus II : Jl. H.M. Yasin Limpo No. 36, Romangpolong-Gowa ■ Tlp./Fax. (0411) 882682

Nomor : T.1/ TL.00/8157/2016  
Sifat : Biasa  
Lamp : 1 (satu) Rangkap Draft Skripsi  
Hal : *Permohonan Izin Penelitian Menyusun Skripsi*  
Kepada Yth.  
Gubernur Provinsi Sulawesi Selatan  
C.q. Kepala UPT P2T BKPM Provinsi Sulawesi Selatan  
Di Tempat

Samata, 7 November 2016

*Assalamu Alaikum Wr. Wb.*

Dengan hormat disampaikan bahwa mahasiswa Universitas Islam Negeri Alauddin Makassar dengan identitas di bawah ini:

Nama : Sitti Annisa  
NIM : 20700112075  
Semester/TA : IX/2016/2017  
Fakultas/Jurusan : Tarbiyah dan Keguruan/ Pendidikan Matematika  
Alamat : BTN. Kodam 3 Blok F5/25 Makassar

bermaksud melakukan penelitian dalam rangka penyusunan skripsi sebagai salah satu syarat untuk memperoleh gelar Sarjana Pendidikan (S.Pd.) dengan judul skripsi:

***"Efektivitas Penerapan Model Contextual Teaching and Learning (CTL) terhadap Kemampuan Koneksi Matematis Peserta Didik Kelas VII SMPN Pattallassang".***

Dosen Pembimbing:"

1. Muh. Rusydi Rasyid, S.Ag., M.Ag., M.Ed.
2. Sri Sulasteri, S.Si., M.Si.

Untuk maksud tersebut, kami mengharapkan kiranya kepada mahasiswa tersebut dapat diberi izin untuk melakukan penelitian di SMPN 3 Pattallassang Kab. Gowa dari Tanggal 7 November 2016 s.d. 7 Januari 2017.

Demikian surat permohonan ini dibuat, atas perhatian dan kerjasamanya diucapkan terimakasih.

Wassalam

Ass. Rektor

Dekan



**Dr. H. Muhammad Amri, Lc., M.Ag.**

NIP: 19730120 200312 1 001

Tembusan:

1. Rektor UIN Alauddin Makassar sebagai laporan
2. Mahasiswa yang bersangkutan
3. Arsip



**SURAT KETERANGAN LULUS MENGAJI**

NO.: 31.../P.MAT/I/2017

Ketua Jurusan Pendidikan Matematika Fakultas Tarbiyah dan Keguruan UIN Alauddin Makassar menerangkan bahwa:

Nama : Sitti Annisa  
Nomor Pokok/NIM : 20700112075  
Angkatan : 2009  
Jurusan/Prodi/Kons. : Pendidikan Matematika  
Jenis Kelamin :  Pria  Wanita  
Alamat Lengkap : BTN Kodam 3 Blok F5/25  
Telp./Hp. : 085397155594

Telah mengikuti ujian mengaji (menulis dan membaca) al-Quran dan dinyatakan

**LULUS** dengan predikat:

Membaca : ~~Istimewa, Sangat Baik, Baik\*~~

Menulis : ~~Istimewa, Sangat Baik, Baik\*~~

Demikian surat keterangan ini dibuat untuk dipergunakan sebagaimana mestinya.

Samata, 13 Januari 2017

Ketua Prodi Pendidikan Matematika,

Dra. Andi Halimah, M.Pd.  
NIP.1969 1114 199403 2004

**Rubrik Penilaian**

ASPEK	MEMBACA	MENULIS
<b>Predikat</b>	<b>Deskripsi Kemampuan</b>	<b>Deskripsi Kemampuan</b>
Kurang (Tidak Lulus)	Dapat membaca, tapi masih terbata-bata	Dapat menyambung huruf dengan melihat contoh
Baik	Dapat membaca dengan lancar, tetapi belum sesuai dengan kaidah ilmu tajwid dan belum fasih	Dapat menyambung huruf dengan benar tanpa melihat contoh
Sangat Baik	Lancar membaca dan sesuai dengan ilmu tajwid	Dapat menulis indah/kaligrafi sesuai contoh
Istimewa	Lancar membaca sesuai dengan ilmu tajwid dan dapat membaca secara tartil atau lagu yang indah	Dapat menulis indah/kaligrafi rancangan sendiri

**Keterangan:**

\*Coret yang tidak perlu



KEMENTERIAN AGAMA  
UNIVERSITAS ISLAM NEGERI ALAUDDIN MAKASSAR  
FAKULTAS TARBIYAH DAN KEGURUAN  
JURUSAN PENDIDIKAN MATEMATIKA  
Jalan: H. M. Yasin Limpo No. 36 Samata-Gowa Tlp. (0411) 424835 Fax 424836

**FORMULIR PENDAFTARAN UJIAN KOMPREHENSIF**

No. Pendaftaran :  
Nama Lengkap : Sitti Annisa  
Nomor Pokok/NIM : 20700112075  
IPK : 3,11  
Jurusan/Prodi : Pendidikan Matematika  
Jenis Kelamin :  Pria  Wanita  
Alamat Lengkap : BTN Kodam 3 Blok F5/25  
Tlp./Hp. : 085397155594  
Dewan Penguji :

No	NAMA PENGUJI	MATERI UJIAN
1.	Drs. Hading, M.Ag.	Dirasah Islamiyah
2.	Drs. Muh. Yusuf Seknun, M.Si.	Ilmu Pendidikan Islam
3.	St. Hasmiah Mustamin, S.Ag., M.Pd.	Metodologi Pengajaran.

Kelengkapan Persyaratan (dilampirkan):

1. Transkrip Nilai Semester I sampai dengan Semester VII
2. Draf skripsi sudah disetujui oleh tim pembimbing
3. Foto Kopi Blangko SPP Semester I sampai dengan semester berjalan
4. Foto Kopi Sertifikat Pkih
5. Foto Kopi Sertifikat BTQ
6. Kartu Kontrol Hapalan Alquran Juz 30

Samata-Gowa, Januari 2017  
Pemohon,

Sitti Annisa

(Nama Jelas)



KEMENTERIAN AGAMA  
UNIVERSITAS ISLAM NEGERI ALAUDDIN MAKASSAR  
FAKULTAS TARBİYAH DAN KEGURUAN  
JURUSAN PENDIDIKAN MATEMATIKA  
Jalan: H. M. Yasin Limpo No. 36 Samata-Gowa Tlp. (0411) 424835 Fax 424836

Nomor : 219/P.MAT/I/2017

Samata-Gowa, 26 Januari 2017

Hal : *Permohonan Penetapan Penguji Komprehensif*

Kepada Yth.

Dekan Fakultas Tarbiyah dan Keguruan

UIN Alauddin Makassar

Di

Samata-Gowa

*Assalamu Alaikum Wr. Wb.*

Ketua Jurusan/Prodi Pendidikan Matematika Fakultas Tarbiyah dan Keguruan UIN Alauddin Makassar menerangkan bahwa:

Nama : Sitti Annisa

Nim : 20700112075

Semester : IX (Sembilan)

Prodi/Kons. : Pendidikan Matematika

Alamat : BTN Kodam 3 Blok F5/25

Tlp./Hp : 085397155594

Akan menempuh ujian komprehensif, dan selanjutnya kami mengajukan permohonan penetapan penguji komprehensif mahasiswa tersebut kepada bapak sebagai berikut:

No	NAMA PENGUJI	MATERI UJIAN
1.	Drs. Hading, M.Ag.	Dirasah Islamiyah
2.	Drs. Muh. Yusuf Seknun, M.Si.	Ilmu Pendidikan Islam
3.	St. Hasmiah Mustamin, S.Ag., M.Pd.	Metodologi Pengajaran.


Demikian permohonan ini kami ajukan dan atas perhatiannya kami ucapkan terima kasih.

Wassalam Alaikum Wr. Wb.


Samata-Gowa, 26 Januari 2017

Disetujui oleh:

Wakil Dekan Bidang Akademik,

  
Dr. Muljono Damopolii, M.Ag.  
NIP: 19641110 199203 1 005

Ketua Prodi Pend. Matematika

  
Dra. Andi Halimah, M.Pd.  
NIP.1969 1114 199403 2004

**KEPUTUSAN DEKAN FAKULTAS TARBIYAH DAN KEGURUAN  
UNIVERSITAS ISLAM NEGERI ALAUDDIN MAKASSAR  
NOMOR : 018 TAHUN 2017  
TENTANG  
DEWAN PENGUJI UJIAN KOMPREHENSIF MAHASISWA**

DEKAN FAKULTAS TARBIYAH DAN KEGURUAN UIN ALAUDDIN MAKASSAR

- Membaca** : Surat Keterangan Ketua Jurusan Pendidikan Matematika, Fakultas Tarbiyah dan Keguruan UIN Alauddin Makassar, menyatakan bahwa Mahasiswa (i) a.n. **Sitti Annisa**, NIM **20700112075**, telah layak mengikuti Ujian Akhir Program Studi (Komprehensif)
- Menimbang** : a. Untuk melaksanakan Ujian Komprehensif tersebut di atas, dipandang perlu menetapkan Dewan Penguji.  
b. Mereka yang namanya tersebut dalam Keputusan ini dipandang cakap melaksanakan ujian tersebut.
- Mengingat** : 1. Undang-Undang RI Nomor 20 Tahun 2003 tentang Sistem Pendidikan Nasional;  
2. Peraturan Pemerintah RI Nomor 17 Tahun 2010 tentang Pengelolaan dan Penyelenggaraan Pendidikan;  
3. Peraturan Presiden RI Nomor 57 Tahun 2005 tentang Perubahan Status IAIN Alauddin Makassar menjadi UIN Alauddin Makassar;  
4. Peraturan Menteri Agama RI Nomor 20 Tahun 2014 tentang Statuta UIN Alauddin Makassar;  
5. Peraturan Menteri Agama RI Nomor 25 Tahun 2013 jo. Peraturan Menteri Agama RI Nomor 85 Tahun 2013 tentang Organisasi dan Tata Kerja UIN Alauddin Makassar;  
6. Keputusan Rektor UIN Alauddin Makassar Nomor 129C Tahun 2013 tentang Pedoman Edukasi UIN Alauddin Makassar;  
7. Keputusan Rektor UIN Alauddin Makassar Nomor 53 Tahun 2016 tentang Pembetulan Kalender Akademik Universitas Islam Negeri Alauddin Makassar Tahun Akademik 2016/2017.

MEMUTUSKAN

**Menetapkan** : **KEPUTUSAN DEKAN FAKULTAS TARBIYAH DAN KEGURUAN UIN ALAUDDIN MAKASSAR TENTANG DEWAN PENGUJI UJIAN KOMPREHENSIF MAHASISWA**

KETUA : **Dra. Andi Halimah, M.Pd.**  
SEKRETARIS : **Sri Sulasteri, S.Si., M.Si.**

NO	NAMA PENGUJI	MATA UJIAN	KOMPONEN
1	Drs. Hadling, M.Ag.	Dirasah Islamiyah	MKDU
2	Drs. Muh. Yusuf Seknun, M.Si.	Ilmu Pendidikan Islam	MKDK
3	St. Hasmiah Mustamin, S.Ag., M.Pd.	Metodologi Pengajaran	MKK

- Pertama** : Mengangkat Dewan Penguji tersebut di atas dengan tugas sebagai berikut:  
Dewan Penguji bertugas untuk mempersiapkan dan melaksanakan Ujian Komprehensif sesuai dengan ketentuan dan peraturan yang berlaku.
- Kedua** : Segala biaya yang limbul akibat dikeluarkannya Keputusan ini dibebankan kepada anggaran belanja DIPA BLU UIN Alauddin Makassar Tahun Anggaran 2017.
- Ketiga** : Keputusan ini disampaikan kepada masing-masing yang bersangkutan untuk diketahui dan dilaksanakan dengan penuh tanggung jawab, dan bila ada kekeliruan akan diperbaiki seperlunya.

Ditetapkan di : Samata - Gowa  
Pada tanggal : 27 Januari 2017



**Dekan**  
**Dr. H. Muhammad Amri, Lc., M.Ag.**

00120 200312 1 001

**Tembusan :**

1. Rektor UIN Alauddin Makassar di Samata (Sebagai Laporan);
2. Para Dekan Fakultas dalam Lingkup UIN Alauddin Makassar.

**FORMULIR PENDAFTARAN UJIAN SKRIPSI**

NOMOR : 239 / PMAT / II / 2017

Nama lengkap : SITI ANNISA  
 Tempat Tanggal Lahir : JAYA PURA , 13 JULI 1994  
 Alamat : BTN KODAM 3 PACERAKKANG DAYA MAKASSAR  
 Suku bangsa : MAKASSAR  
 NIM : 20700112075  
 Jurusan : PENDIDIKAN MATEMATIKA  
 Jenis Kelamin : PEREMPUAN  
 Judul Skripsi : EFEKTIVITAS PENERAPAN MODEL PEMBELAJARAN CONTEXTUAL TEACHING AND LEARNING (CTL) TERHADAP KEMAMPUAN KONEKSI MATEMATIS PESERTA DIDIK KELAS VII SMPN 3 PATTALASSANG KAB. G

Nomor Sertifikat KKN : 104 / LP2M - UIN / V / 2016  
 Nomor Sertifikat FIKIH : 2455 / PIBA, CBP / 2013  
 Bukti Pembayaran SPP : 1-X  
 Nomor SK Pembimbing : 1822 Tanggal 13 Bulan Juni Tahun 2016  
 IPK Sementara : 3,11  $\Sigma$ sksN = IPKS  
 Tgl. Persetujuan Pembimbing : 14 Bulan Juni Tahun 2016  
 Dosen Penguji :  
 Ketua : Dra. Andi Halimah, M.pd  
 Sekretaris : Ridwan Idris, S.Ag, M.pd.  
 Penguji : 1) Drs. Thauria Taieb, M.Si  
 2) Nurkhalisah Lufousiana, S.Ag, M.pd  
 Pembimbing : 1) Rusdi Rasjid, S.Ag, M.Ag, M.Ed  
 2) ST. Sulastri, S.Si, M.Si

U.A.P.S. (Komprehensif) :  
 Dirasah Islamiyah Dosen: Drs. Hading, M.Ag Lulus Tgl. 21/03/2017  
 Ilmu Pendidikan Islam Dosen: Drs. Muh. Yusuf Seknun, M.Si Lulus Tgl. 04/02/2017  
 Metode Peng. PPUI Dosen: St. Hasmiah Mustamin, S.Ag, M.pd Lulus Tgl. 06/02/2017

Samata, ..... 2016

Disetujui Oleh :

Ketua Jurusan

Dra. Andi Halimah, M.pd

NIP. 19691114 199903 2 009

Mahasiswa

SITI ANNISA

NIM. 20700112075

Mengetahui,

An. Dekan

Wakil Dekan Bid. Akademik



**KEPUTUSAN DEKAN FAKULTAS TARBIYAH DAN KEGURUAN  
UIN ALAUDDIN MAKASSAR  
NOMOR: 682 TAHUN 2017**

**TENTANG  
PANITIA UJIAN/DEWAN MUNAQISY SKRIPSI**

**DEKAN FAKULTAS TARBIYAH DAN KEGURUAN UIN ALAUDDIN MAKASSAR  
SETELAH:**

- Membaca** : Lembaran Persetujuan Pembimbing Skripsi mahasiswa Fakultas Tarbiyah dan Keguruan UIN Alauddin Makassar, dengan:
- Nama : Sitti Annisa
  - NIM : 20700112075
  - Judul : Efektivitas Penerapan Model Pembelajaran Contextual Teaching and Learning (CTL) terhadap Kemampuan Koneksi Matematis Peserta Didik Kelas VII SMPN 3 Pattallassang Kab. Gowa
- Tertanggal 14 Juni 2016 yang menyatakan bahwa skripsi tersebut telah memenuhi syarat-syarat ilmiah dan dapat disetujui untuk diajukan ke sidang Munaqasyah.
- Menimbang** :
- a. Bahwa untuk melaksanakan ujian skripsi dalam rangka penyelesaian studi mahasiswa tersebut di atas, dipandang perlu menetapkan Panitia/Dewan Munaqisyah
  - b. Bahwa mereka yang tersebut namanya dalam Keputusan ini dipandang cakap untuk melaksanakan tugas ujian/munaaqasyah skripsi tersebut.
- Mengingat** :
- 1. Undang-Undang RI No. 20 Tahun 2003 tentang Sistem Pendidikan Nasional;
  - 2. Peraturan Pemerintah RI Nomor 17 Tahun 2010 tentang Pengelolaan dan Penyelenggaraan pendidikan;
  - 3. Peraturan Presiden RI Nomor 57 Tahun 2005 tentang Perubahan Status IAIN Alauddin Makassar menjadi UIN Alauddin Makassar;
  - 4. Peraturan Menteri Agama RI Nomor 20 Tahun 2014 tentang Statuta UIN Alauddin Makassar;
  - 5. Keputusan Menteri Agama RI Nomor 25 tahun 2013 jo No.85/2013 tentang Organisasi dan Tata Kerja UIN Alauddin Makassar;
  - 6. Keputusan Rektor UIN Alauddin Makassar Nomor 200 Tahun 2016 tentang Pedoman Edukasi UIN Alauddin;



7. Keputusan Rektor UIN Alauddin Makassar Nomor 260.A Tahun 2016 tentang Kalender Akademik UIN Alauddin Makassar Tahun Akademik 2016/2017.
8. Daftar Isian Penggunaan Anggaran (DIPA) BLU Fakultas Tarbiyah dan Keguruan UIN Alauddin Makassar Tahun Anggaran 2017

**Memperhatikan** : Hasil Rapat Pimpinan Fakultas Tarbiyah dan Keguruan UIN Alauddin Makassar tanggal 06 Mei 2015 tentang pelaksanaan KKN Profesi, Ujian Komprehensif dan Ujian/Munaqasyah Skripsi Mahasiswa Fakultas Tarbiyah dan Keguruan UIN Alauddin Makassar.

### MEMUTUSKAN

- Menetapkan** : **KEPUTUSAN DEKAN FAKULTAS TARBIYAH DAN KEGURUAN UIN ALAUDDIN MAKASSAR TENTANG PANITIA UJIAN/ DEWAN MUNAQISY SKRIPSI**
- Pertama** : Mengangkat Panitia Ujian/Dewan Munaqisy Skripsi Saudara (i):  
**Sitti Annisa, NIM: 20700112075 ;**
- Kedua** : Panitia Ujian/Dewan Munaqisy bertugas untuk mempersiapkan dan melaksanakan ujian terhadap mahasiswa tersebut;
- Ketiga** : Segala biaya yang timbul akibat dikeluarkannya Keputusan ini dibebankan kepada Anggaran DIPA BLU UIN Alauddin Makassar Tahun Anggaran 2017 sesuai dengan ketentuan dan peraturan yang berlaku;
- Keempat** : Keputusan ini mulai berlaku sejak tanggal ditetapkan dan apabila di kemudian hari terdapat kekeliruan/kesalahan di dalamnya akan diperbaiki sebagaimana mestinya;
- Kelima** : Keputusan ini disampaikan kepada masing-masing yang bersangkutan untuk dilaksanakan dengan penuh tanggungjawab.

UNIVERSITAS ISLAM NEGERI  
**ALAUDDIN**  
M A K A S S A R

Ditetapkan di : Samata-Gowa  
Tanggal : 23 Maret 2017

Dekan, *M*  
Kuasa Nomor: B-3524/T.1/KP.07.6/03/2017  
Tanggal: 16 Maret 2017



*M*  
**L. Misyat Malik Ibrahim, M.Si.**  
NIP: 19651150 198903 2 002

LAMPIRAN : KEPUTUSAN DEKAN FAKULTAS TARBIYAH DAN KEGURUAN  
UIN ALAUDDIN MAKASSAR  
NOMOR: 632 TAHUN 2017

TENTANG

PANITIA UJIAN /DEWAN MUNAQISY SKRIPSI

A.n. Saudara/i Sitti Annisa , NIM: 20700112075 ;

Ketua : Dra. Andi Halimah, M.Pd.

Sekretaris : Ridwan Idris, S.Ag., M.Pd.

Munaqisy I : Drs. Thamrin Tayeb, M.Si.

Munaqisy II : Nur Khalisah Latuconsina, S.Ag., M.Pd.

Pembimbing I : Muhammad Rusydi Rasyid, S.Ag., M.Ag., M.Ed.

Pembimbing II : Sri Sulasteri, S.Si., M.Si.

Pelaksana : Ahmad Saleh, S.Pd.

Ditetapkan di : Samata-Gowa

Pada Tanggal : 23 Maret 2017

Dekan, //

Kepada Nomor: B-3524/T.1/KP.07.6/03/2017

tanggal 16 Maret 2017



Malik Ibrahim, M.Si.

51130 198903 2 002



19.5205  
384

**BERITA ACARA UJIAN SKRIPSI**  
**(MUNAQASYAH) MAHASISWA FAKULTAS TARBİYAH**  
**DAN KEGURUAN UIN ALAUDDIN MAKASSAR**

Putih untuk Mahasiswa  
Merah untuk Arsip  
Biru untuk Akademik  
Kuning untuk Jurusan

<b>I</b>	1. Nama Mahasiswa/NIM/Jurusan	: SITI ANNISA / 20700112075 / PEND. MTK /
	2. Tempat, Tgl. Lahir/Jenis kelamin	: JAYA PURA 13 JULI 1994 / PEREMPUAN
	3. Hari/Tgl. Ujian	: SENIN / 27 MARET 2017
	4. Judul Skripsi	: EFEKTIVITAS PENERAPAN MODEL PEMBELAJARAN KONTEXTUAL TEACHING AND LEARNING (CTL) TERHADAP KEMAMPUAN KONEKSI MATEMATIS PESERTA DIDIK KELAS VII SMP NEGERI 3 PATTALASSANG KAB-GOWA
	5. Ketua/Sekretaris Sidang	: Dra. Amdia Halimah, M.Pd / Ridwan Idris, S.Ag., M.Pd
	6. Pembimbing	: 1. MUH. RUSYDI RASYID, S.Ag., M.Ag., M.Ed. 2. SRI SULASTRI, S.Si., MSi
	7. Penguji	: 1. Drs. Thamrin Tayeb, M.Si 2. Nur Khalisah Latuconsina, S.Ag., M.Pd

<b>II</b>	Hasil Ujian (Lingkari salah satunya Yang sesuai)	: a. Lulus tanpa perbaikan <input checked="" type="radio"/> b. Lulus dengan perbaikan c. Belum lulus dengan perbaikan tanpa ujian ulang d. Belum lulus, perbaikan dan ujian ulang
-----------	--	--

<b>III</b>	Keterangan Perbaikan :	
		perbaiki sesuai catatan penguji

<b>IV</b>	<b>SURAT PERNYATAAN</b>	
	Pada hari ini <u>Senin</u> tgl <u>27</u> bulan <u>03</u> tahun <u>2017</u> Saya nyatakan bahwa segala berkenaan dengan : <u>a. Perbaikan skripsi; b. Ujian ulang; c. Penjilidan skripsi dan d. Penyerahan skripsi ke Fakultas</u> , Saya akan selesaikan dalam jangka waktu ..... 1 ..... bulan ..... 0 ..... hari (Tidak lebih dari tiga bulan) Segala resiko yang timbul akibat keterlambatan, adalah diluar tanggung jawab Pembimbing, penguji dan fakultas, dan karena itu konsekuensinya akan saya tanggung sendiri.	
	Makassar, <u>27 Maret</u> 2017..... Memberi pernyataan,	
	Nama Mahasiswa	<u>Sitti Annisa S.Pd</u> Tanda tangan

Keterangan Surat Pernyataan : Lingkari poin c dan d. Pada poin a dan b dilingkari salah satu atau keduanya sesuai kriteria kelulusan tersebut diatas (kotak II). Yang dilingkari, dibacakan oleh Mahasiswa.

<b>V</b>	Makassar, ..... 2017	
	<b>Tanda Tangan :</b>	
	Ketua/Sekretaris	
	Penguji	1.  2.
Pembimbing	1.  2.	

<b>VI</b>	<b>Keterangan hasil perbaikan :</b>	
	Skripsi telah <u>diperbaiki/diuji kembali</u> dan telah diterima oleh tim penguji, Pada tgl, <u>03 Juli</u> ..... 2017.....	
	Tanda tangan tim penguji (1)	(2)

<b>VII</b>	<b>NILAI UJIAN :</b>	I. Bahasa : ..... Isi ..... Metode : ..... Penguasaan : .....
		Rata - rata
		II. Bahasa : ..... Isi ..... Metode : ..... Penguasaan : .....
	Tgl. Yudisium, ..... 2017	IPK $\frac{\sum \text{SksN}}{\sum \text{Sks}}$ : ..... <span style="border: 1px solid black; border-radius: 50%; padding: 5px; font-size: 2em; float: right;">3,56</span>

**Keterangan Tambahan :** Alamat Mahasiswa  
 Alamat di Makassar : Jl. BTN KODAM 3 BLOK F5/25 PACEERAKKANG Kode pos 90241  
 No. Tlp./Hp. 085397155594 /  
 Alamat daerah asal : Jl. .... Kota/Kampung ..... Propinsi .....  
 Kab. .... Kec. .... Desa/Kelurahan .....  
 RW/RT ..... Kode Pos ..... No. Tlp./Hp. ....

Kotak No. 1 dan alamat Mahasiswa diisi oleh Mahasiswa yang bersangkutan sebelum ujian berlangsung  
 Warna Putih diserahkan ke Fakultas (Bag. Akademik) bersama skripsi yang telah diilid, dan setelah keterangan