

**EFEKTIVITAS PENERAPAN MODEL LC(*LEARNING CYCLE*) MELALUI
KOMBINASI STRATEGI *PICK UP CARDS GAME* DAN *LECTURE BINGO*
TERHADAP PENINGKATAN AKTIVITAS DAN HASIL BELAJAR
FISIKA PESERTA DIDIK KELAS XI IPA 1 SMA NEGERI
1 MA'RANG KABUPATEN PANGKEP**



Skripsi

Diajukan untuk Memenuhi Salah Satu Syarat Meraih Gelar
Sarjana Pendidikan Jurusan Pendidikan Fisika
Pada Fakultas Tarbiyah dan Keguruan
UIN Alauddin Makassar

ALAUDDIN
M A K A S S A R

Oleh:

RATIH LESTARI BADWI

NIM: 20600113035

**FAKULTAS TARBIYAH DAN KEGURUAN
UIN ALAUDDIN MAKASSAR**

2017

PERNYATAAN KEASLIAN SKRIPSI

Mahasiswa/i yang bertandatangan dibawah ini:

Nama : Ratih Lestari Badwi
NIM : 20600113035
Tempat/Tgl. Lahir : Bonto-Bonto/21 Maret 1995
Jurusan/Prodi : Pendidikan Fisika
Fakultas : Tarbiyah dan Keguruan
Alamat : Jl. Manuruki 2 Ir. 4A No.55
Judul : *Efektivitas Penerapan Model LC (Learning Cycle) Melalui Kombinasi Strategi Pick Up Cards Game dan Lecture Bingo Terhadap Peningkatan Aktivitas dan Hasil Belajar Fisika Peserta Didik Kelas XI IPA SMA Negeri 1 Ma'rang Kabupaten Pangkep*

Menyatakan dengan sesungguhnya dan penuh kesadaran bahwa skripsi ini benar adalah hasil karya sendiri. Jika dikemudian hari terbukti bahwa ini merupakan duplikat, tiruan, plagiat atau dibuat oleh orang lain, sebagian atau seluruhnya, maka skripsi dan gelar yang diperoleh karenanya batal demi hukum.

UNIVERSITAS ALAUDDIN
M A K A S S A R

Makassar, 05 Juni 2017

Penyusun,



RATIH LESTARI BADWI

NIM: 20600113035

PERSETUJUAN PEMBIMBING

Pembimbing penulisan skripsi Saudari Ratih Lestari Badwi, NIM: 20600113035, mahasiswa Jurusan Pendidikan Fisika pada Fakultas Tarbiyah dan Keguruan UIN Alauddin Makassar, setelah meneliti dan mengoreksi secara seksama skripsi berjudul, "*Efektivitas Penerapan Model LC (Learning Cycle) Melalui Kombinasi Strategi Pick Up Cards Game dan Lecture Bingo Terhadap Peningkatan Aktivitas dan Hasil Belajar Fisika Peserta Didik Kelas XI IPA SMA Negeri 1 Ma'rang Kabupaten Pangkep*", memandang bahwa skripsi tersebut telah memenuhi syarat-syarat ilmiah dan dapat disetujui untuk dimunaqasyahkan.

Demikian persetujuan ini diberikan untuk diproses lebih lanjut.

Samata-Gowa, 06-06 - 2017

Pembimbing I



Dr. H. Muzakkir, M.Pd.I.
NIP. 19591231 199003 1 014

Pembimbing II




A. Jusriana, S.Si., M.Pd.
NIP.

UNIVERSITAS ISLAM NEGERI

ALAUDDIN
M A K A S S A R



Mengetahui,
Ketua Jurusan Pendidikan Fisika


Dr. H. Muhammad Qaddafi, S. Si., M. Si
NIP. 19760802 200501 1 004







PENGESAHAN SKRIPSI

Skripsi yang berjudul, “Efektivitas Penerapan Model LC (*Learning Cycle*) Melalui Kombinasi Strategi *Pick Up Cards Game* dan *Lecture Bingo* Terhadap Peningkatan Aktivitas dan Hasil Belajar Fisika Peserta Didik Kelas XI IPA SMA Negeri 1 Ma’rang Kabupaten Pangkep”, yang disusun oleh Ratih Lestari Badwi NIM: 20600113035, mahasiswi Jurusan Pendidikan Fisika pada Fakultas Tarbiyah dan Keguruan UIN Alauddin Makassar, telah diuji dan dipertahankan dalam sidang munaqasyah yang diselenggarakan pada hari Selasa, 20 Juni 2017 M, bertepatan dengan 25 Ramadhan 1438 H, dinyatakan telah dapat diterima sebagai salah satu syarat untuk memperoleh gelar Sarjana Pendidikan (S.Pd) dalam Fakultas Tarbiyah dan Keguruan, Jurusan Pendidikan Fisika.

Makassar, 20 Juni 2017 M,
25 Ramadhan 1438 H.

DEWAN PENGUJI:

(No. SK: 1009 tertanggal 06 Juni 2017)

Ketua : Dr. H. Muhammad Qaddafi, S.Si., M.Si. ()
Sekretaris : Rafiqah, S.Si., M.Pd. ()
Munaqisy I : Drs. M. Rusdi, M.Ag. ()
Munaqisy II : H. Syamsuri, S.S., M.A. ()
Pembimbing I : Dr. H. Muzakkir, M.Pd.I. ()
Pembimbing II: A. Jusriana, S.Si., M.Pd. ()

Diketahui oleh:

Fakultas Tarbiyah dan Keguruan
UIN Alauddin Makassar



Muhammad Amri, Lc., M.Ag.

19730120 200312 1 001

KATA PENGANTAR



Assalamu Alaikum Warahmatullahi Wabarakatuh

Alhamdulillah Rabbi Alamin, segala puji syukur tiada hentinya penulis haturkan ke hadirat Allah swt yang Maha Pemberi Petunjuk, Anugrah dan Nikmat yang diberikan-Nya sehingga penulis dapat menyelesaikan skripsi ini yang berjudul “Efektivitas Penerapan Model LC (*Learning Cycle*) Melalui Kombinasi Strategi *Pick Up Cards Game* dan *Lecture Bingo* Terhadap Peningkatan Aktivitas dan Hasil belajar Fisika Peserta Didik Kelas XI IPA SMA Negeri 1 Ma’rang Kabupaten Pangkep”.

Salam dan salawat tetap tercurahkan ke hadirat junjungan umat, pemberi syafa’at, penuntun jalan kebajikan, penerang di muka bumi ini, seorang manusia pilihan dan teladan kita, Rasullulah SAW, beserta keluarga, para sahabat dan pengikut Beliau hingga akhir zaman, Amin.

Penulis merasa sangat berhutang budi pada semua pihak atas kesuksesan dalam penyusunan skripsi ini, sehingga sewajarnya bila pada kesempatan ini penulis mengucapkan rasa terima kasih kepada pihak-pihak yang memberikan semangat dan bantuan, baik secara material maupun spiritual. Skripsi ini terwujud berkat uluran tangan dari insan-insan yang telah digerakkan hatinya oleh Sang Khaliq untuk memberikan dukungan, bantuan dan bimbingan bagi penulis. Oleh karena itu, Penghargaan yang istimewa dan ucapan terima kasih yang sedalam-dalamnya kepada kedua orang tuaku tersayang **Badwi** dan **Ratnawati**, meski tidak lagi di alam yang sama, doa Kalian selalu menyertai. Terkhusus untuk Bibiku, **Hj. Halwiah** dan **Halawatiah** yang selama ini yang sangat berperan penting dalam pendidikanku,

senantiasa memberikan nasehat, motivasi dan doa serta kasih sayang kepada penulis. Kepada saudaraku, Radiansyah, Rahmayanti, Rasdiana, dan Rani Nurliana serta semua keluarga besarku tanpa terkecuali yang selama ini memberikan semangat dan motivasi, dukungan moril maupun materil kepada penulis.

Selanjutnya ucapan terimakasih dan penghargaan yang sedalam-dalamnya, penulis sampaikan kepada:

1. Prof. Dr. H. Musafir Pababbari, M.Si selaku Rektor UIN Alauddin Makassar beserta pembantu Rektor I, II, III, IV atas segala fasilitas yang diberikan dalam menimba ilmu didalamnya.
2. Dr. H. Muhammad Amri, L.c., M.Ag selaku Dekan Fakultas Tarbiyah dan Keguruan beserta Pembantu Dekan I, II, III atas segala fasilitas yang diberikan dan senantiasa memberikan dorongan, bimbingan dan nasihat kepada penulis.
3. Dr. H. Muhammad Qaddafi, S.Si., M.Si. dan Rafiqah, S.Si., M.Pd. selaku Ketua dan Sekretaris Jurusan Pendidikan Fisika Fakultas Tarbiyah dan Keguruan UIN Alauddin Makassar yang senantiasa memberikan dorongan, bimbingan dan nasehat penyusunan skripsi ini.
4. Dr. H. Muzakkir, M.Pd.I. dan A. Jusriana, S.Si., M.Pd. selaku Pembimbing I dan Pembimbing II, yang telah banyak meluangkan waktunya untuk membimbing dan mengarahkan penulis sehingga skripsi ini dapat terselesaikan.
5. Kepala Sekolah dan Guru SMA Negeri 1 Ma'rang yang telah bersedia memberikan izin penelitian dalam rangka penyelesaian skripsi ini.
6. Kepala perpustakaan UIN Alauddin Makassar dan staf yang membantu penulis dalam penyusunan skripsi.

7. Para Dosen, Karyawan/karyawati pada Fakultas Tarbiyah dan Keguruan UIN Alauddin Makassar dengan tulus dan ikhlas memberikan ilmunya dan bantuannya kepada penulis.
8. Khusus buat sahabat-sahabat seperjuangan (Miftahul Jannah, Sitti Rabiatul Adawiyah dan Irmawati) yang telah berbagi suka duka dan telah memberi arti persahabatan serta warna-warni kehidupan dengan penulis selama ini.
9. Rekan-rekan mahasiswa Jurusan Pendidikan Fisika angkatan 2013 khususnya kelas fisika 3,4 atas kebersamaannya dalam menjalani hari-hari perkuliahan. semoga menjadi kenangan terindah yang tak terlupakan.
10. Semua pihak yang tidak dapat penulis sebutkan satu-persatu yang telah membantu kelancaran penyusunan skripsi ini.

Akhirnya hanya kepada Allah swt, penulis memohon ridha dan magfirah-Nya. Semoga segala dukungan serta bantuan semua pihak mendapat pahala yang berlipat ganda disisi Allah swt dan semoga karya ini dapat bermanfaat kepada para pembaca, Amin...

Wassalamu'alaikum Warahmatullahi Wabarakatuh

UNIVERSITAS ISLAM NEGERI

ALAUDDIN

M A K A S S A R

Makassar, 05 Juni 2017




Ratih Lestari Badwi

DAFTAR ISI

HALAMAN SAMPUL	i
PERNYATAAN KEASLIAN SKRIPSI.....	ii
PERSETUJUAN PEMBIMBING.....	iii
LEMBAR PENGESAHAN	iv
KATA PENGANTAR	v
DAFTAR ISI	viii
DAFTAR TABEL.....	x
DAFTAR GAMBAR	xii
DAFTAR LAMPIRAN.....	xiii
ABSTRAK	xiv
ABSTRACT	xv
BAB I PENDAHULUAN.....	1
A. Latar Belakang Masalah.....	1
B. Rumusan Masalah	6
C. Hipotesis	7
D. Defenisi Operasional Variabel.....	7
E. Tujuan dan Kegunaan Penelitian.....	10
BAB II TINJAUAN PUSTAKA.....	12
A. Teori Belajar Konstruktivisme.....	12
B. Model LC (<i>Learning Cycle</i>).....	12
C. <i>Pick Up Cards Game</i>	14
D. <i>Lecture BINGO</i>	15
E. Kombinasi Strategi <i>Pick Up Cards Game</i> dan <i>Lecture Bingo</i>	17
F. Model LC (<i>Learning Cycle</i>) Melalui Kombinasi Strategi <i>Pick Up Cards Game</i> dan <i>Lecture Bingo</i>	18
G. Aktivitas Belajar.....	20
H. Hasil Belajar.....	22
BAB III METODE PENELITIAN.....	25
A. Jenis dan Desain Penelitian.....	25
B. Populasi dan Sampel	26
C. Metode Pengumpulan Data.....	27


D. Instrumen Penelitian.....	29
E. Teknik Pengolahan dan Analisis Data	34
BAB IV HASIL DAN PEMBAHASAN	39
A. Hasil Penelitian	39
B. Pembahasan.....	60
BAB V PENUTUP.....	66
A. Kesimpulan.....	66
B. Saran.....	67
DAFTAR PUSTAKA	68
LAMPIRAN	70
RIWAYAT HIDUP.....	161



DAFTAR TABEL

Tabel	Halaman
3.1 Populasi Peserta Didik Kelas XI IPA SMA Negeri 1 Ma'rang	27
3.2 Kategorisasi Aktivitas Belajar Peserta Didik	35
3.3 Kategorisasi Nilai Hasil Belajar Peserta Didik	36
4.1 Distribusi Frekuensi Aktivitas Belajar Peserta Didik Kelas XI IPA SMAN 1 Ma'rang	43
4.2 Data Aktivitas Belajar Peserta Didik Kelas XI IPA SMAN 1 Ma'rang sebelum Penerapan Model LC (<i>Learning Cycle</i>) Melalui Kombinasi Strategi <i>Pick Up Cards Game</i> dan <i>Lecture Bingo</i>	43
4.3 Kategorisasi Aktivitas Peserta Didik (Sebelum).....	44
4.4 Distribusi Frekuensi Nilai Hasil Belajar Peserta Didik Kelas XI IPA SMAN 1 Ma'rang sebelum Penerapan Model LC (<i>Learning Cycle</i>) Melalui Kombinasi Strategi <i>Pick Up Cards Game</i> dan <i>Lecture Bingo</i>	46
4.5 Data Hasil Belajar Peserta Didik Kelas XI IPA SMAN 1 Ma'rang sebelum Penerapan Model LC (<i>Learning Cycle</i>) Melalui Kombinasi Strategi <i>Pick Up Cards Game</i> dan <i>Lecture Bingo</i>	47
4.6 Kategorisasi Hasil Belajar Peserta Didik Kelas XI IPA SMAN 1 Ma'rang Sebelum Penerapan Model LC (<i>Learning Cycle</i>) Melalui Kombinasi Strategi <i>Pick Up Cards Game</i> dan <i>Lecture Bingo</i>	48
4.7 Distribusi Frekuensi Nilai Aktivitas Belajar Peserta Didik Kelas XI IPA SMAN 1 Ma'rang Setelah Penerapan Model LC (<i>Learning Cycle</i>) Melalui Kombinasi Strategi <i>Pick Up Cards Game</i> dan <i>Lecture Bingo</i>	50
4.8 Data Aktivitas Belajar Peserta Didik Kelas XI IPA SMAN 1 Ma'rang Setelah Penerapan Model LC (<i>Learning Cycle</i>) Melalui Kombinasi Strategi <i>Pick Up Cards Game</i> dan <i>Lecture Bingo</i>	50
4.9 Kategorisasi Aktivitas Belajar Peserta Didik Kelas XI IPA SMAN 1 Ma'rang Setelah Penerapan Model LC (<i>Learning Cycle</i>) Melalui Kombinasi Strategi <i>Pick Up Cards Game</i> dan <i>Lecture Bingo</i>	51
4.10 Distribusi Frekuensi Nilai Hasil Belajar Peserta Didik Kelas XI IPA SMAN 1 Ma'rang Setelah Penerapan Model LC (<i>Learning Cycle</i>) Melalui Kombinasi Strategi <i>Pick Up Cards Game</i> dan <i>Lecture Bingo</i>	53

4.11 Data Hasil Belajar Peserta Didik Kelas XI IPA SMAN 1 Ma'rang Setelah Penerapan Model LC (<i>Learning Cycle</i>) Melalui Kombinasi Strategi <i>Pick Up Cards Game</i> dan <i>Lecture Bingo</i>	54
4.12 Kategorisasi Hasil Belajar Peserta Didik Kelas XI IPA SMAN 1 Ma'rang Setelah Penerapan Model LC (<i>Learning Cycle</i>) Melalui Kombinasi Strategi <i>Pick Up Cards Game</i> dan <i>Lecture Bingo</i>	55



DAFTAR GAMBAR

Gambar	Halaman
4.1 Histogram Kategori skor aktivitas peserta didik sebelum penerapan model LC (<i>Learning Cycle</i>) melalui kombinasi strategi <i>Pick Up Cards Game</i> dan <i>Lecture Bingo</i>	45
4.2 Histogram Kategori skor hasil Belajar peserta didik sebelum penerapan model LC (<i>Learning Cycle</i>) melalui kombinasi strategi <i>Pick Up Cards Game</i> dan <i>Lecture Bingo</i>	49
4.3 Histogram Kategori skor aktivitas peserta didik setelah penerapan model LC (<i>Learning Cycle</i>) melalui kombinasi strategi <i>Pick Up Cards Game</i> dan <i>Lecture Bingo</i>	52
4.4 Histogram Kategori skor hasil Belajar peserta didik setelah penerapan model LC (<i>Learning Cycle</i>) melalui kombinasi strategi <i>Pick Up Cards Game</i> dan <i>Lecture Bingo</i>	56



DAFTAR LAMPIRAN

Lampiran	Halaman
A.1 Data Hasil Penelitian Pree-Test.....	71
A.2 Data Hasil Penelitian Post-Test.....	73
B.1 Analisis Deskriptif Pree-Test	76
B.2 Analisis Deskriptif Post-Test.....	85
C.1 Uji Normalitas Pree-Test.....	95
C.2 Uji Normalitas Post-Test.....	102
C.3 Uji Hipotesis	108
D.1 Soal Hasil Belajar.....	111
D.2 Lembar Observasi Aktivitas.....	116
D.3 Rencana Pelaksanaann Pembelajaran.....	118
D.4 Lembar Kerja Peserta Didik.....	126
D.5 Lembar Observasi Keterlaksanaan Model	137
E.1 Analisis Validasi Instrumen.....	141
F.1 Persuratan.....	152
F.2 Dokumentasi	156

ABSTRAK

Nama : Ratih Lestari Badwi
NIM : 20600113035
Judul : “Efektivitas Penerapan Model LC (*Learning Cycle*) Melalui Kombinasi Strategi *Pick Up Cards Game* dan *Lecture Bingo* Terhadap Peningkatan Aktivitas dan Hasil Belajar Fisika Peserta Didik Kelas XI IPA SMA Negeri 1 Ma’rang Kabupaten Pangkep”

Penelitian ini merupakan penelitian *Pre-Eksperimen Design* yang bertujuan untuk mengetahui tingkat aktivitas dan hasil belajar peserta didik kelas XI IPA SMA Negeri 1 Ma’rang sebelum dan setelah penerapan model LC (*Learning Cycle*) melalui kombinasi strategi *Pick Up Cards Game* dan *Lecture Bingo*, serta mengetahui penerapan model LC (*Learning Cycle*) melalui kombinasi strategi *Pick Up Cards Game* dan *Lecture Bingo* efektif terhadap peningkatan aktivitas dan hasil belajar fisika peserta didik kelas XI IPA SMA Negeri 1 Ma’rang.

Desain penelitian yang digunakan adalah *One-Group Pretest-Posttest Design*. Populasi pada penelitian ini adalah seluruh siswa kelas XI IPA SMA Negeri 1 Ma’rang yang berjumlah 51 orang yang tersebar dalam 2 kelas. Sampel penelitian berjumlah 25 orang yang dipilih dengan menggunakan teknik *convenience sampling*.

Hasil perhitungan uji t-test paired untuk aktivitas diperoleh nilai t_0 sebesar 18,237 dan t_{tabel} sebesar 1,711, sehingga $t_0 > t_{tabel}$. Hal ini menunjukkan bahwa penerapan model LC (*Learning Cycle*) melalui kombinasi strategi *Pick Up Cards Game* dan *Lecture Bingo* efektif terhadap peningkatan aktivitas belajar peserta didik. Pada analisis hasil belajar diperoleh nilai t_0 sebesar 14,258 dan t_{tabel} sebesar 1,711, sehingga $t_0 > t_{tabel}$. Hal ini menunjukkan bahwa penerapan model LC (*Learning Cycle*) melalui kombinasi strategi *Pick Up Cards Game* dan *Lecture Bingo* efektif terhadap peningkatan hasil belajar peserta didik.

Implikasi dari penelitian yaitu salah satu model pembelajaran yang digunakan saat mengajar, perlu dilakukan penelitian yang serupa dengan pengembangan pendekatan yang lebih bervariasi, mengembangkan penelitian dengan kombinasi model pembelajaran yang berbeda dalam proses pembelajaran di sekolah, serta peneliti selanjutnya kiranya mencoba meneliti kembali dengan variabel baru, yang relevan dengan penelitian tersebut.

Kata Kunci: *Learning Cycle*, *Pick Up Cards Game*, *Lecture Bingo*, Aktivitas Belajar dan Hasil Belajar.

ABSTRACT

Name : Ratih Lestari Badwi
NIM : 20600113035
Title : “Effectiveness of Implementation LC (Learning Cycle) Model Through Combination of Pick Up Cards Game and Lecture Bingo Strategy on Increasing Activity and the result of students learning on XI Exact Class in SMAN 1 Ma'rang Kabupaten Pangkep“.

This is a pre-experimental design research that had a purpose to know the level of activity and the result of students learning on XI Exact class on SMAN1 Ma'rang before and after implementation of LC (Learning Cycle) model through a combination of Pick Up Cards Game and Lecture Bingo strategy, also know the implementation of model LC (Learning Cycle) through combination of Pick Up Cards Game and Lecture Bingo strategy that effective to increased on a activity and the result of students learning on XI Exact class in SMAN 1 Ma'rang.

One-Group Pretest-Posttest Design becomes the research design is study. The population of this research is the whole students of grade seven on SMAN 1 Ma'rang which consists of 51 participants from 2 classes. 25 participants are chosen as a sample and use convenience sampling technique.

According to the results of research t-test paired sample For the activity were obtained to 18,237 and $t_{table} = 1,711$ which show that to $> t_{table}$. So LC (Learning Cycle) model thought up the combination of Pick Up Cards Game and Lecture Bingo strategy that effective to upgrade on a activity. For the result of students learning were obtained to 14,258 and $t_{table} = 1,711$ which show that to $> t_{table}$. So LC (Learning Cycle) model thought up the combination of Pick Up Cards Game and Lecture Bingo strategy that effective to upgrade the result of student learning.

The implications of this research could use as one of learning models when teach need to do a same research with development by a more variation of approachment and development of this research by combination with learning models in the learning process at the school, and also the next researchers will try this research again with the new variabels that relevan with this research.

Keywords: Learning Cycle, Pick Up Cards Game, Lecture Bingo, activity and the result of students learning

BAB I

PENDAHULUAN

A. Latar Belakang Masalah

Pendidikan pada dasarnya adalah usaha sadar untuk menumbuh-kembangkan potensi sumber daya manusia peserta didik dengan cara mendorong dan memfasilitasi kegiatan belajar mereka. Bangsa ini mengalami persaingan yang semakin ketat dengan bangsa-bangsa lain, sehingga sangat diperlukan pembangunan manusia yang berkualitas dan berdaya saing. Kualitas manusia tersebut dihasilkan melalui penyelenggaraan pendidikan yang bermutu. Hal ini telah ditetapkan dalam Undang-Undang Nomor 20 Tahun 2003 tentang Sistem Pendidikan Nasional, yaitu: Setiap warga Negara mempunyai hak yang sama untuk memperoleh pendidikan yang bermutu.¹

Ayat Al-Qur'an yang menyinggung mengenai pendidikan yaitu dijelaskan dalam firman Allah SWT dalam surah Al-'Ankabut/ 29: 43

وَتِلْكَ الْأَمْثَلُ نَضْرِبُهَا لِلنَّاسِ وَمَا يَعْقِلُهَا إِلَّا الْعَالِمُونَ ﴿٤٣﴾

Terjemahnya :

“Dan perumpamaan-perumpamaan ini Kami buat untuk manusia; dan tiada yang memahaminya kecuali orang-orang yang berilmu”(QS Al'Ankabut/29: 43).

QS. Al-Mujadilah/ 58:11

يَرْفَعُ اللَّهُ الَّذِينَ ءَامَنُوا مِنْكُمْ وَالَّذِينَ أُوتُوا الْعِلْمَ دَرَجَاتٍ ۗ وَاللَّهُ بِمَا تَعْمَلُونَ خَبِيرٌ ﴿١١﴾

¹Rahman Getteng, *Menuju Guru Profesional Dan Ber-Etika* (Yogyakarta: PT Grha Guru, 2011), h.13.

Terjemahnya :

“.....Allah akan meninggikan orang-orang beriman diantaramu dan orang-orang yang diberi ilmu pengetahuan beberapa derajat Dan Allah maha mengetahui apa yang kamu lakukan”.

Ayat di atas menerangkan bahwa manusia yang berilmu akan mendapatkan kedudukan yang lebih tinggi, manusia yang berilmu dapat mewujudkan kemajuan bangsa. Begitu penting pendidikan sehingga harus dijadikan prioritas utama dalam pembangunan bangsa dan itu berarti diperlukan mutu pendidikan yang baik sehingga tercipta proses pendidikan yang cerdas, damai, terbuka, demokratis dan kompetitif.

Model pembelajaran mempunyai pengaruh yang cukup besar dalam kegiatan belajar mengajar. Kemampuan yang diharapkan yang dimiliki peserta didik akan ditentukan oleh kerelevansian penggunaan suatu model pembelajaran yang sesuai dengan tujuan. Ini berarti tujuan pembelajaran dapat tercapai dengan penggunaan model yang tepat, sesuai dengan standar keberhasilan yang terdapat dalam suatu tujuan.

Pendidik sebaiknya membuat suatu pembelajaran yang mengajak peserta didik untuk belajar secara aktif. Ketika peserta didik belajar dengan aktif, berarti mereka yang mendominasi aktivitas pembelajaran. Dengan demikian upaya mengaktifkan siswa belajar dapat dilakukan dengan mengupayakan timbulnya interaksi yang harmonis antar warga di dalam kelas. Interaksi ini akan terjadi bila setiap warga kelas melihat dan merasakan bahwa kegiatan belajar tersebut sebagai sarana memenuhi kebutuhannya.

Namun masih banyak peserta didik yang kurang aktif dalam proses pembelajaran. Hal ini disebabkan karena berbagai faktor seperti selama pembelajaran berlangsung banyak peserta didik malu bertanya tentang materi yang belum

dipahaminya, cenderung lebih banyak bertanya kepada temannya sendiri, dan terkadang bermain pada saat pembelajaran berlangsung serta memiliki tingkat aktivitas yang rendah. Hal ini dapat dilihat dari setiap kali guru menerangkan selama pembelajaran berlangsung peserta didik yang aktif masih kurang, mereka hanya diam sebagai pendengar dan hanya mencatat sehingga pusat informasinya hanya berasal dari guru.

Melihat permasalahan di atas, maka perlu segera dicarikan solusinya untuk meningkatkan aktivitas peserta didik dalam belajar sehingga hasil belajar peserta didik dapat meningkat. Salah satu cara yang dapat digunakan dan diduga dapat meningkatkan aktivitas dan hasil belajar peserta didik pada pembelajaran model *Learning Cycle* melalui kombinasi strategi *Pick Up Cards Game* dan *Lecture Bingo*.

Model pembelajaran *Learning Cycle* merupakan salah satu model pembelajaran yang dianggap paling sesuai dengan konstruktivisme. Prinsip dasar dalam model pembelajaran *Learning Cycle* adalah memberi kesempatan pada peserta didik untuk menemukan sendiri, menerapkan, dan menggunakan cara-cara belajar yang sesuai sehingga pusat informasi tidak hanya berasal dari guru.

Pick Up Cards Game dapat menciptakan keaktifan peserta didik di dalam kelas sebab menempatkan peserta didik dalam kelompok secara heterogen baik jenis kelamin maupun kemampuan untuk saling membantu dan bekerjasama dalam memecahkan masalah serta dapat menciptakan suasana yang kompetitif diantara peserta didik, sehingga setiap peserta didik berusaha lebih tepat dalam memilih pemecahan masalah dan cepat dalam menempelkan kartu pemecahan masalah tersebut ke depan kelas atau tempat yang telah disediakan. *Pick up cards game* dapat menciptakan keaktifan peserta didik di dalam kelas, mewujudkan pembelajaran yang

memudahkan peserta didik dalam memahami materi pelajaran, mendorong peserta didik menyimak materi yang disampaikan guru dan dapat menjawab soal-soal atau pertanyaan yang diberikan. Peserta didikpun dapat belajar sambil bermain sehingga pembelajaran tidak membosankan.²

Permainan yang dapat dilakukan saat pembelajaran adalah permainan *Bingo*. Permainan *Bingo* merupakan permainan yang berbentuk persegi dimana titik tekan dalam permainan adalah membentuk garis mendatar, tegak maupun diagonal. Strategi *Lecture Bingo* ini merupakan strategi permainan yang melibatkan kartu dalam proses pembelajaran.

Berdasarkan hasil wawancara dengan Ibu Yunita, salah seorang guru fisika kelas X (yang akan naik ke kelas XI) SMAN 1 Ma'rang pada hari Sabtu (07/05/2016) pukul 09.00 WITA, diperoleh keterangan bahwa aktivitas belajar peserta didik yang meliputi memperhatikan penjelasan guru, menjawab pertanyaan, mengajukan pertanyaan dan mengerjakan soal masih sangat kurang. Melihat kondisi tersebut, salah satu dampaknya adalah hasil belajar peserta didik kurang maksimal.

Berdasarkan paparan di atas maka peneliti berinisiatif untuk menerapkan model pembelajaran *Learning Cycle* melalui kombinasi strategi *Pick Up Cards Game* dan *Lecture Bingo* yang dipandang cocok dengan karakteristik peserta didik di SMAN 1 Ma'rang yang cenderung lebih banyak bertanya kepada temannya sendiri dibandingkan bertanya langsung kepada guru. Model *Learning Cycle* ini menekankan siswa agar aktif sendiri mengkonstruksi sedangkan kombinasi strategi *Pick Up Cards Game* dan *Lecture Bingo* merupakan strategi pembelajaran yang berorientasi pada

²Zhumi Zahroul F dan Charisyah Widya Y, "Peningkatan Aktivitas dan Hasil Belajar Dalam Pembelajaran IPS Melalui Teknik Pick Up Cards Game di SDN Kebonsari 04 Kabupaten Jember", *PEDAGOGIA*, vol. 2 no. 1 (Februari 2013), h. 52. <http://ojs.umsida.ac.id/index.php/pedagogia/article/view/46> (Diakses 11 Maret 2016).

aktivitas peserta didik. Tanpa keaktifan kognitif yang sungguh-sungguh, siswa tidak akan berhasil dalam proses belajar mereka di dalam kelas.³

Adapun penelitian sebelumnya yang relevan antara lain, ”Pengaruh Model Pembelajaran *The 5e Learning Cycle* Disertai Teknik *Pick Up Cards Game* Terhadap Prestasi Belajar Fisika Peserta Didik Kelas X MIA SMAN 2 Jombang” oleh Endyana Gandari Putri (2014). Hasil penelitian tersebut menunjukkan bahwa prestasi belajar fisika kelompok peserta didik yang dibelajarkan dengan model pembelajaran *The 5E Learning Cycle* disertai *Pick Up Cards Game* lebih tinggi dari pada kelompok peserta didik yang dibelajarkan secara konvensional.

Ada persamaan antara penelitian yang dilakukan sebelumnya oleh Endyana Gandari Putri dengan penelitian yang akan dilakukan peneliti yaitu sama-sama menggunakan model *Learning Cycle* dengan *Pick Up Cards Game*. Perbedaannya adalah aspek yang diteliti yaitu aktivitas belajar dan hasil belajar. Selanjutnya “*Peningkatan Hasil Belajar Peserta didik Bidang Studi Matematika Melalui Strategi Pembelajaran Bingo Peserta didik Kelas X₉ SMA Negeri 11 Makassar*” oleh Nurinayah (2010). Hasil penelitiannya menunjukkan bahwa hasil belajar matematika meningkat melalui strategi pembelajaran *Bingo*. Adapun perbedaannya dengan penelitian ini yaitu model pembelajaran yang digunakan. Selain itu, penelitian yang dilakukan oleh Chumi Zahroul F dengan judul “*Peningkatan Aktivitas dan Hasil Belajar dalam Pembelajaran IPS Melalui Teknik Pick Up Cards Game di SDN Kebonsari 04 Kabupaten Jember*”. Hasil penelitiannya menyatakan bahwa penerapan teknik *Pick Up Cards Game* dapat meningkatkan aktivitas dan hasil belajar siswa

³ Paul Suparno, *Metodologi Pembelajaran Fisika Konstruktivistik dan Menyenangkan* (Yogyakarta: Universitas Sanata Dharma, 2013), h.19.

kelas IVB SDN Kebonsari 04 Jember pada mata pelajaran IPS pokok bahasan koperasi.

Berdasarkan penelitian yang telah dilakukan oleh beberapa peneliti sebelumnya yang mengalami peningkatan hasil belajar, peneliti berinisiatif untuk melakukan penelitian yang berjudul “**Efektivitas Penerapan Model LC (*Learning Cycle*) Melalui Kombinasi Strategi *Pick Up Cards Game* dan *Lecture Bingo* Terhadap Peningkatan Aktivitas dan Hasil Belajar Fisika Peserta didik Kelas XI IPA SMA Negeri 1 Ma’rang Kabupaten Pangkep**” dengan harapan peserta didik dapat membangun sendiri pengetahuan mereka tanpa harus menunggu informasi dari guru saja sehingga para peserta didik akan lebih memahami materi yang mereka pelajari dan tentunya aktivitas dan hasil belajar peserta didik berubah dari sebelumnya.

B. Rumusan Masalah

Dalam sebuah penelitian, masalah merupakan kunci dari kegiatan. Dari rumusan masalah inilah tujuan penelitian, hipotesis, populasi dan sampel, teknik untuk mengumpulkan data dan menganalisis data ditentukan. Rumusan masalah merupakan suatu pertanyaan yang akan dicarikan jawabannya melalui pengumpulan data.⁴ Berdasarkan latar belakang di atas, maka rumusan masalah dari penelitian ini sebagai berikut :

1. Seberapa besar tingkat aktivitas dan hasil belajar fisika peserta didik kelas XI IPA SMA Negeri 1 Ma’rang sebelum penerapan model LC (*Learning Cycle*) melalui kombinasi strategi *Pick Up Cards Game* dan *Lecture Bingo*?

⁴Sugiyono, *Metode Penelitian Pendidikan* (Bandung: Alfabeta, 2010), h.35.

2. Seberapa besar tingkat aktivitas dan hasil belajar fisika peserta didik kelas XI IPA SMA Negeri 1 Ma'rang setelah penerapan model LC (*Learning Cycle*) melalui kombinasi strategi *Pick Up Cards Game* dan *Lecture Bingo*?
3. Apakah penerapan model LC (*Learning Cycle*) melalui kombinasi strategi *Pick Up Cards Game* dan *Lecture Bingo* efektif terhadap peningkatan aktivitas dan hasil belajar fisika peserta didik kelas XI IPA SMA Negeri 1 Ma'rang?

C. Hipotesis Penelitian

Hipotesis adalah jawaban sementara terhadap masalah penelitian, yang kebenarannya masih harus di uji secara empiris. Hipotesis dalam penelitian ini adalah;

1. Penerapan model LC (*Learning Cycle*) melalui kombinasi strategi *Pick Up Cards Game* dan *Lecture Bingo* efektif terhadap peningkatan aktivitas belajar fisika peserta didik kelas XI SMA IPA Negeri 1 Ma'rang.
2. Penerapan model LC (*Learning Cycle*) melalui kombinasi strategi *Pick Up Cards Game* dan *Lecture Bingo* efektif terhadap peningkatan hasil belajar fisika peserta didik kelas XI IPA SMA Negeri 1 Ma'rang.

D. Definisi Operasional Variabel

Definisi operasional variabel adalah bagian penelitian yang menjelaskan tentang pengertian dan maksud dari semua variabel yang ditinjau atau yang terkait dalam penelitian yaitu variabel independen dan variabel dependen.

1. Model LC (*Learning Cycle*) melalui kombinasi strategi *Pick Up Cards Game* dan *Lecture Bingo*

Model *Learning Cycle* merupakan model pembelajaran yang dilakukan oleh seorang guru atau instruktur (peneliti) untuk menciptakan inovasi baru terhadap cara guru, pendidik, atau instruktur dalam menyampaikan materi ajar kepada peserta didik atau peserta didik. Pelaksanaan model pembelajaran ini dikaitkan dengan kombinasi dua strategi permainan. Dalam hal ini, kombinasi strategi permainan yang dimaksudkan adalah *Pick Up Cards Game* dan *Lecture Bingo*. Adapun desain pembelajaran dengan sintaks-sintaksnya meliputi; fase *Engange* (guru mengajukan pertanyaan tentang proses faktual dalam kehidupan sehari-hari), fase *Exploration* (guru membentuk kelompok-kelompok kecil antara 3-4peserta didik untuk menguji hipotesis dan atau membuat hipotesis baru, mencoba alternative pemecahannya dengan teman sekelompok, melakukan dan mencatat pengamatan serta ide-ide atau pendapat yang berkembang dalam diskusi), fase *Eksplanasi* (guru mendorong peserta didik berdiskusi dalam kelompok), fase *Elaborasi* (guru membimbing peserta didik untuk menyimpulkan apa yang dipelajari), fase *Evaluasi* (peserta didik diberi kesempatan untuk bertanya materi yang belum dipahami, sekelompok peserta didik diberikan masalah dan kartu pemecahan masalah yang diletakkan di depan kelas, peserta didik memungut dan menempelkan kartu pemecahan masalah di papan Bingo, guru bersama peserta didik melakukan diskusi kelas membahas hasil jawaban dari masing-masing kelompok. Pemberian sorakan BINGO Jika jawabannya benar dan membentuk garis vertical, horizontal maupun diagonal, guru menilai langsung, pengutan materi, serta penutup). Dalam pelaksanaan sintaks baru ini, peneliti menyiapkan lembar observasi guru berupa *checklist* (daftar centang) kegiatan untuk

memastikan terlaksananya seluruh kegiatan pembelajaran sesuai dengan rancangan di dalam RPP.

2. Aktivitas Belajar

Aktivitas belajar adalah serangkaian kegiatan pembelajaran yang dilakukan peserta didik selama proses pembelajaran. Aktivitas peserta didik ini diukur oleh peneliti dengan menggunakan lembar observasi aktivitas peserta didik yang berisi aspek-aspek aktivitas yang harus dicapai peserta didik. Adapun aspek-aspek yang diamati dalam aktivitas belajar siswa yaitu memperhatikan demonstrasi pendidik atau teman, menyatakan pendapat, menerima pendapat orang lain, mengerjakan LKPD, melakukan percobaan, bekerja sama dalam kelompok, dan mengikuti proses pembelajaran dengan antusias.

3. Hasil Belajar

Hasil belajar merupakan tingkat kemampuan peserta didik dalam ranah kognitif atau pengetahuan. Peneliti akan mengukurnya melalui hasil belajarnya dengan menggunakan instrumen tes berupa soal objektif berpedoman pada KKO (Kata Kerja Operasional) Taksonomi Bloom dengan tingkatan C1 (pengetahuan), C2 (pemahaman), C3 (aplikasi/praktek), dan C4 (analisis) yang sesuai dengan tujuan intruksional pembelajaran dalam RPP yang telah dibuat oleh peneliti pada materi di kelas XI IPA SMA Negeri 1 Ma'rang.

E. Tujuan dan Kegunaan Penelitian

1. Tujuan Penelitian

Berdasarkan rumusan masalah tersebut, maka peneliti dapat menuliskan tujuan penelitiannya yaitu :

- a. Untuk mengetahui tingkat aktivitas dan hasil belajar peserta didik kelas XI IPA SMA Negeri 1 Ma'rang sebelum penerapan model LC (*Learning Cycle*) melalui kombinasi strategi *Pick Up Cards Game* dan *Lecture Bingo*.
- b. Untuk mengetahui tingkat aktivitas dan hasil belajar peserta didik kelas XI IPA SMA Negeri 1 Ma'rang setelah penerapan model LC (*Learning Cycle*) melalui kombinasi strategi *Pick Up Cards Game* dan *Lecture Bingo*.
- c. Untuk mengetahui penerapan model LC (*Learning Cycle*) melalui kombinasi strategi *Pick Up Cards Game* dan *Lecture Bingo* efektif terhadap peningkatan aktivitas dan hasil belajar fisika peserta didik kelas XI IPA SMA Negeri 1 Ma'rang.

2. Manfaat Penelitian

Hasil penelitian diharapkan dapat memberi manfaat bagi :

- a. Bagi Peserta didik, diharapkan dengan penerapan model LC (*Learning Cycle*) melalui kombinasi strategi *Pick Up Cards Game* dan *Lecture Bingo* dapat meningkatkan hasil belajar peserta didik serta semakin termotivasi untuk belajar karena partisipasi aktif dalam proses pembelajaran dan suasana pembelajaran semakin variatif dan tidak monoton.
- b. Bagi Guru, diharapkan dapat menjadikan model LC (*Learning Cycle*) melalui kombinasi strategi *Pick Up Cards Game* dan *Lecture Bingo* sebagai salah satu metode alternatif dalam proses belajar mengajar.

- c. Bagi sekolah, diharapkan dapat memberikan masukan yang berarti/bermakna pada sekolah dalam rangka perbaikan atau peningkatan pembelajaran serta sumbangan yang baik dalam meningkatkan hasil pendidikan sekolah khususnya dalam belajar fisika.



BAB II

TINJAUAN TEORETIS

A. Teori Belajar Konstruktivisme

Bagi kaum konstruktivis, belajar adalah proses yang aktif dimana siswa membangun sendiri pengetahuannya. Siswa mencari arti sendiri dari yang mereka pelajari. Dalam proses itu siswa menyesuaikan konsep dan ide-ide baru yang mereka pelajari dengan kerangka berpikir yang telah mereka punyai. Siswa sendirilah yang bertanggung jawab terhadap hasil belajarnya. Mereka sendiri yang membuat penalaran dengan apa yang dipelajarinya, dengan cara mencari makna, membandingkan dengan apa yang telah mereka ketahui dengan pengalaman baru, dan menyelesaikan ketegangan atau konflik antara apa yang telah mereka ketahui dengan yang mereka perlukan dalam pengalaman yang baru.¹

Belajar bukanlah suatu kegiatan mengumpulkan fakta, tetapi suatu perkembangan berpikir dengan membuat kerangka pengertian yang baru. Siswa harus punya pengalaman dengan membuat hipotesa, meramalkan, mengetes hipotesa, memanipulasi objek, memecahkan persoalan, mencari jawaban, menggambarkan, meneliti, berdialog, mengadakan refleksi, mengungkapkan pertanyaan, mengekspresikan gagasan, dll. untuk membentuk konstruksi pengetahuan yang baru.²

B. Model LC (Learning Cycle)

Learning cycle adalah suatu model pembelajaran yang berpusat pada siswa (*student center*) yang merupakan rangkaian tahap-tahap kegiatan yang diorganisasi

¹Paul Suparno, *Metodologi Pembelajaran Fisika Konstruktivistik dan Menyenangkan* (Cet. II; Yogyakarta: Universitas Sanata Dharma, 2013), h.19.

²Paul Suparno, *Metodologi Pembelajaran Fisika Konstruktivistik dan Menyenangkan*, h.19.

sedemikian rupa sehingga siswa dapat menguasai kompetensi yang harus dicapai dalam pembelajaran dengan berperan aktif.

Metode ini dikembangkan berdasarkan teori konstruktivisme. Langkah-langkah penerapan metode siklus belajar (*Learning Cycle*) adalah sebagai berikut :

1. Terlibat (*Engange*)

- a. Melibatkan peserta didik untuk terlibat secara mental dengan mengajukan pertanyaan, mendefinisikan masalah, atau menunjukkan peristiwa/kasus yang menimbulkan pertanyaan.
- b. Meningkatkan minat peserta didik dan membantu mereka membuat hubungan antara apa yang ingin mereka ketahui dan apa yang mereka lakukan.

2. Eksplorasi (*Explore*)

- a. Peserta didik melakukan eksplorasi yang dirancang khusus agar mereka memperoleh pengalaman nyata untuk mulai membangun konsep.
- b. Pengalaman yang diberikan dapat digunakan untuk mengenalkan konsep, proses atau keterampilan.

3. Penjelasan (*Explain*)

- a. Peserta didik mencari istilah yang terkait dengan tugas belajar.
- b. Guru mengarahkan perhatian peserta didik terhadap aspek khusus dari pengalaman eksplorasi.
- c. Peserta didik memberikan penjelasan, kemudian guru mengenalkan/ menjelaskan persamaan atau konsep berdasarkan peserta didik.
- d. Guru menghubungkan penjelasan pada tahap pelibatan (*engange*) dan ekplorasi.

4. *Elaborasi (Elaborate)*

- a. Aktivitas selanjutnya dilakukan oleh peserta didik untuk mengelaborasi pemahaman mereka mengenai konsep. Peserta didik dilatih untuk mampu menerapkan apa yang telah dipelajari pada kondisi yang berbeda. Pada tahap ini, peserta didik mungkin mengembangkan pemahamannya dan menguji ide secara lebih mendalam.
- b. Interaksi antarpeserta didik merupakan hal penting yang memungkinkan mereka mengonstruksi pemahaman yang lebih mendalam tentang konsep.

5. *Evaluasi*

- a. Guru mengevaluasi pemahaman peserta didik tentang konsep dan penguasaan keterampilan.
- b. Peserta didik menerima umpan balik tentang kesesuaian eksplorasinya.
- c. Guru dapat menggunakan prosedur formal atau informal untuk melakukan evaluasi.³

C. *Pick Up Cards Game*

Adapun langkah-langkah mempersiapkan permainan memungut kartu antara lain :

1. Permainan memungut kartu terdiri dari masalah dan pemecahan masalah.
2. Masalah ditampilkan dengan menggunakan media OHP yang terdiri dari gambar dan teks.
3. Pemecahan masalah ditulis atau dicetak pada setiap kartu pemecahan masalah.

³Ridwan Abdullah Sari, *Inovasi Pembelajaran* (cet. I; Jakarta : Bumi Aksara, 2013), h.227-232.

4. Kartu-kartu pemecahan masalah dibuat dengan menggunakan kertas yang tebal dengan ukuran 10 x 7 cm.
5. Kartu-kartu pemecahan masalah terdiri dari kartu yang berisi jawaban dan kartu kosong.
6. Setiap satu masalah memiliki 2-6 pemecahan masalah dimana terdapat pemecahan masalah yang benar dan pemecahan masalah yang salah.
7. Sebelum kelompok memulai tugasnya, setiap kelompok mendapatkan seluruh kartu-kartu pemecahan masalah yang disebar di tempat yang telah disediakan.
8. Setelah guru memberikan masalah, perwakilan peserta didik dalam kelompok memungut 1 atau lebih pemecahan masalah yang dianggap benar dan kemudian menempelkannya di depan kelas.
9. Perwakilan peserta didik dalam kelompok yang memungut kartu dengan cepat dan benar mendapatkan nilai tertinggi.⁴

D. Lecture BINGO

Strategi pembelajaran Bingo adalah strategi pembelajaran yang digunakan untuk melibatkan peserta didik secara aktif dalam kegiatan pembelajaran. Strategi pembelajaran ini juga dapat membantu peserta didik untuk mengungkapkan apa yang telah diketahuinya serta dapat pula menjadi acuan guru untuk menilai sejauh mana tingkat pemahaman peserta didik tersebut terhadap materi yang telah disajikan. Dalam strategi pembelajaran ini, peserta didik diberi tanggungjawab kelompok dalam mengkonstruksi jawabannya atau pengetahuannya.

⁴Ly Hakim, "Learning Theory And Models", Blog Ly Hakim. <http://learningmodels.blogspot.com/2011/04/teknik-pick-up-cards-game.html> (10 Maret 2016)

Permainan Bingo merupakan permainan yang berbentuk persegi dimana titik tekan dalam permainan adalah membentuk garis mendatar, tegak maupun diagonal. Strategi Lecture Bigo ini merupakan strategi permainan yang melibatkan kartu dalam proses pembelajaran.

Strategi permainan Bingo adalah salah satu strategi pembelajaran yang berorientasi pada aktivitas peserta didik. Dimana para peserta didik diberikan kesempatan untuk ikut aktif dalam proses pembelajaran dengan cara peserta didik dituntut untuk mencocokkan jawaban dengan soal yang diberikan dengan kartu Bingo dan membentuk garis mendatar ataupun diagonal.

Langkah-langkah pembelajaran Lecture Bingo adalah sebagai berikut :

1. Ciptakan suatu pelajaran yang disampaikan dengan ceramah sekitar 9 poin kunci.
2. Kembangkan satu kartu Bingo yang berisi poin-poin pokok ini dalam satu kisi-kisi 3 x 3.
3. Buatlah beberapa kartu Bingo tambahan dengan poin-poin kunci yang sama.
4. Bagikan kartu Bingo kepada peserta didik.
5. Selesaikan permainan itu dengan mengumpulkan tiga titik vertical, horizontal, atau diagonal dalam satu lajur dan berteriak Bingo.

Langkah-langkah dalam pembelajaran strategi Bingo adalah sebagai berikut :

1. Minta semua peserta didik untuk menggambar dengan cepat dan tanpa alat, Sembilan grid "Bingo".
2. Menuliskan di papan tulis dua belas istilah utama dari topik saat itu.
3. Meminta setiap peserta didik mengisi sembilan kotak dengan menuliskan sembilan dari dua belas istilah kunci tanpa berurutan.

4. Membaca definisi dari kedua belas istilah itu satu per satu secara acak, salah satu cara melakukannya adalah menuliskan di kartu kecil sebelumnya. Kartu-kartu itu dikocok, atau dikocok dalam kantong jadi setiap peserta didik dapat melihat bahwa urutannya acak seperti dalam Bingo sebenarnya.
5. Peserta didik menyilang di kartu mereka jika dan ketika istilah tersebut cocok dengan definisi. Ketika seorang peserta didik membuat garis (horizontal, vertical, diagonal) maka dia berteriak Bingo dan mereka membaca kembali istilah kunci dan artinya.⁵

Kelebihan dari strategi *Lecture Bingo* adalah sebagai berikut :

1. Strategi *Lecture Bingo* menciptakan suasana belajar yang menyenangkan sehingga peserta didik tidak merasa bosan belajar.
2. Dapat meningkatkan daya ingat peserta didik dalam mengingat konsep atau materi pelajaran.
3. Peserta didik dengan mudah dapat memahami pelajaran yang telah dipelajari.

Adapun kelemahan dari strategi *Lecture Bingo* adalah keadaan kelas menjadi ribut dengan teriakan-teriakan peserta didik yang sedang melakukan permainan Bingo. Waktu yang digunakan relatif lama sehingga dapat menghambat pembelajaran yang sesuai kurikulum.

E. Kombinasi Strategi *Pick Up Cards Game* dan *Lecture Bingo*

Langkah – langkah kombinasi strategi *Pick Up Cards Game* dan *Lecture Bingo* dalam proses pembelajaran yaitu sebagai berikut :

1. Permainan memungut kartu terdiri dari masalah dan pemecahan masalah.

⁵Paul Ginnis, *Trik dan Taktik Mengajar* (Cet. II; Jakarta: PT Indeks, 2008), h.87.

2. Masalah ditampilkan dengan menggunakan media OHP yang terdiri dari gambar dan teks.
3. Pemecahan masalah ditulis atau dicetak pada setiap kartu pemecahan masalah.
4. Kartu-kartu pemecahan masalah dibuat dengan menggunakan kertas yang tebal dengan ukuran 10 x 7 cm.
5. Kartu-kartu pemecahan masalah terdiri dari kartu yang berisi jawaban dan kartu kosong.
6. Setiap satu masalah memiliki 2-6 pemecahan masalah dimana terdapat pemecahan masalah yang benar dan pemecahan masalah yang salah.
7. Sebelum kelompok memulai tugasnya, setiap kelompok mendapatkan seluruh kartu-kartu pemecahan masalah yang disebar di tempat yang telah disediakan.
8. Setelah guru memberikan masalah, perwakilan peserta didik dalam kelompok memungut 1 atau lebih pemecahan masalah yang dianggap benar dan kemudian menempelkannya di papan BINGO yang berukuran matriks 3 x 3 yang tertempel di depan kelas.
9. Selesaikan permainan itu dengan mengumpulkan tiga titik vertical, horizontal, atau diagonal dalam satu lajur dan berteriak BINGO.

F. Model LC (*Learning Cycle*) melalui kombinasi strategi *Pick Up Cards Game* dan *Lecture Bingo*

Berdasarkan teori, peneliti merancang desain penelitian dengan Model LC (*Learning Cycle*) melalui kombinasi strategi *Pick Up Cards Game* dan *Lecture Bingo* dalam proses pembelajaran di kelas yang dapat dilakukan dengan tahap sebagai berikut :

1. Fase *Engage*

Guru berusaha membangkitkan dan mengembangkan keingintahuan peserta didik tentang topik yang akan diajarkan. Hal ini dilakukan dengan cara mengajukan pertanyaan tentang proses faktual dalam kehidupan sehari-hari (yang berhubungan dengan topik bahasan). Dengan demikian, peserta didik akan memberikan respon atau jawaban, kemudian jawaban peserta didik tersebut dapat dijadikan pijakan oleh guru untuk mengetahui pengetahuan awal peserta didik tentang pokok bahasan.

2. Fase *Exploration*

Guru membentuk kelompok-kelompok kecil antara 3-5 peserta didik dan memberi kesempatan untuk bekerja sama. Dalam kelompok ini peserta didik didorong untuk menguji hipotesis dan atau membuat hipotesis baru, mencoba alternative pemecahannya dengan teman sekelompok, melakukan dan mencatat pengamatan serta ide-ide atau pendapat yang berkembang dalam diskusi.

3. Fase *Eksplanasi*

Guru dituntut mendorong peserta didik berdiskusi dengan kelompok untuk menjelaskan suatu konsep dengan kalimat atau pemikiran sendiri. Kelompok itu diminta untuk memberi penjelasan dengan bukti-bukti.

4. Fase *Elaborasi*

Guru secara langsung berperan sebagai fasilitator dan membimbing peserta didik untuk menyimpulkan apa yang dipelajari.

5. Fase *Evaluasi*

Peserta didik diberi kesempatan untuk bertanya tentang materi yang belum dipahami. Kemudian guru memberikan pertanyaan-pertanyaan yang harus dijawab oleh masing-masing kelompok. Setelah masing-masing peserta didik dalam

kelompok berdiskusi untuk menjawab pertanyaan, salah satu perwakilan peserta didik dalam kelompok, memungut kartu pemecahan masalah yang dianggap benar dan kemudian menempelkannya di papan Bingo yang berukuran matriks 3 x 3 yang tertempel didepan kelas. Demikian seterusnya sampai semua pertanyaan diberikan. Jika tidak tersedia pemecahan masalah yang sesuai, maka peserta didik menuliskan sendiri pemecahan masalah yang dianggap benar pada kartu kosong. Peserta didik dalam masing-masing kelompok yang sudah memungut kartu, tidak boleh memungut kartu kembali jika anggota dalam kelompoknya masih ada yang belum memungut kartu. Perwakilan kelompok yang paling cepat memungut kartu dan tepat, mendapatkan nilai tertinggi. Setelah semua permasalahan selesai diberikan, guru bersama peserta didik melakukan diskusi kelas membahas hasil jawaban dari masing-masing kelompok. Jika jawabannya benar dan membentuk garis vertical, horizontal maupun diagonal, maka peserta didik dalam kelompoknya berteriak BINGO. Jika hasil kerja kelompok tidak tepat, maka guru membahas dan mengarahkan peserta didik ke penyelesaian yang benar.

G. Aktivitas Belajar

Proses belajar pada hakikatnya adalah proses aktivitas peserta didik secara individual. Dalam kegiatan pembelajaran jika peserta didik aktif berpartisipasi dan interaktif, hasil belajar akan meningkat. Aktivitas peserta didik meliputi aktivitas mental (memikirkan jawaban, merenungkan, membayangkan, merasakan) dan aktivitas fisik (melakukan latihan, menjawab pertanyaan, mengarang, menulis, mengerjakan tugas, dan sebagainya).⁶

⁶Abdul Gafur, *DESAIN PEMBELAJARAN: Konsep, Model, dan Aplikasinya Dalam Perencanaan Pelaksanaan Pembelajaran* (Yogyakarta: Ombak, 2012), h.20.

Aktivitas belajar didefinisikan sebagai kegiatan yang dilakukan pada saat proses belajar mengajar sedang berlangsung. Dalam suatu proses belajar mengajar, diperlukan aktivitas sebab pada prinsipnya belajar adalah berbuat. Dalam hal ini berbuat untuk mengubah tingkah laku, jadi melakukan kegiatan (aktivitas). Itulah sebabnya aktivitas merupakan prinsip atau asas yang sangat penting di dalam interaksi belajar mengajar. Tanpa adanya aktivitas, proses belajar mengajar tidak mungkin terjadi.⁷

Berdasarkan pengertian di atas maka dapat disimpulkan bahwa aktivitas belajar merupakan serangkaian kegiatan pembelajaran yang dilakukan peserta didik selama proses pembelajaran.

Aktivitas belajar itu banyak sekali macamnya, sehingga para ahli mengadakan klasifikasi. Paul D. Dierich, dalam mengklasifikasikan aktivitas belajar atas delapan kelompok, yaitu :

1. Kegiatan-kegiatan Visual

Membaca, melihat gambar-gambar, mengamati eksperimen, demonstrasi, pameran, dan mengamati orang lain bekerja dan bermain.

2. Kegiatan-kegiatan Lisan (oral)

Mengemukakan suatu fakta atau prinsip, menghubungkan suatu kejadian, mengajukan pertanyaan, memberi saran, mengemukakan pendapat, wawancara, diskusi dan interupsi.

3. Kegiatan-kegiatan mendengarkan

Mendengarkan penyajian bahan, mendengarkan percakapan atau diskusi kelompok, mendengarkan suatu permainan, mendengarkan radio.

⁷Sardiman, *Interaksi dan Motivasi Belajar Mengajar* (Jakarta: PT. Raja Grafindo persada, 2011), h.96.

4. Kegiatan-kegiatan menulis

Menulis cerita, menulis laporan, memeriksa karangan, bahan-bahan kopi, membuat rangkuman, mengerjakan tes dan mengisi angket.

5. Kegiatan-kegiatan menggambar

Menggambar, membuat grafik, chart, diagram, peta dan pola.

6. Kegiatan-kegiatan metric

Melakukan percobaan, memilih alat-alat, melaksanakan pameran, membuat model, menyelenggarakan permainan, menari dan berkebun.

7. Kegiatan-kegiatan mental

Merenung, mengingat, memecahkan masalah, menganalisis faktor-faktor, melihat hubungan-hubungan dan membuat keputusan.

8. Kegiatan-kegiatan emosional

Manaruh minat, merasa bosan, gembira, bersemangat, bergairah, berani, tenang dan duduk.⁸

Tentu saja kegiatan-kegiatan itu tidak terpisah satu sama lain. Dalam setiap kegiatan motoris terkandung kegiatan mental dan disertai oleh perasaan tertentu. Dalam tiap pelajaran dapat dilakukan bermacam-macam kegiatan.⁹

H. Hasil Belajar

Hasil pada dasarnya merupakan sesuatu yang diperoleh dari suatu aktivitas atau sesuatu yang dihadapi dari usaha yang dilakukan. Hasil belajar merupakan suatu bentuk yang diperoleh dari adanya proses belajar. Ketika proses belajar itu dilakukan,

⁸Oemar Hamalik, *Proses Belajar Mengajar* (Jakarta: PT. Bumi Aksara, 2004), h. 172-173.

⁹Nasution, *Didaktik Asas-Asas Mengajar* (Bandung: Jemmars, 2001), h. 93.

maka pada akhir rangkaian proses tersebut dapat menghasilkan suatu bentuk perubahan yang nampak pada diri peserta didik sebagai hasil belajar.

Hasil belajar merupakan gambaran tentang apa yang harus digali, dipahami, dan dikerjakan peserta didik. Hasil belajar ini merefleksikan keluasan, kedalaman, kerumitan dan harus digambarkan secara jelas serta dapat diukur dengan teknik-teknik penilaian tertentu.¹⁰

Belajar bukan sekedar mengumpulkan pengetahuan, belajar adalah proses mental yang terjadi dalam diri seseorang, sehingga menyebabkan munculnya perubahan perilaku. Aktivitas mental ini terjadi karena adanya interaksi antara individu dengan lingkungan. Untuk melengkapi persepsi tersebut, beberapa ahli mengemukakan definisi belajar.

Belajar adalah suatu proses yang kompleks yang terjadi pada diri setiap orang sepanjang hidupnya.¹¹

Belajar adalah perubahan persepsi dan pemahaman, dimana pengetahuan dan pengalaman tertata dalam bentuk struktur kognitif.¹²

Belajar ialah sebagai suatu proses kegiatan yang menimbulkan kelakuan baru atau merubah kelakuan lama sehingga seseorang lebih mampu memecahkan masalah dan menyesuaikan diri terhadap situasi-situasi yang dihadapi dalam hidupnya¹³.

Belajar adalah proses transfer ilmu kepada anak didik yang sebelumnya tidak diketahuinya pada akhirnya menjadi tahu. Dalam kata lain, belajar adalah proses

¹⁰Zainal Arifin, *Evaluasi Pembelajaran* (Bandung: PT Remaja Rosdakarya Offset, 2014), h.26.

¹¹Azhar Arsyad, *Media Pembelajaran* (Cet. XV; Jakarta: PT RajaGrafindo Persada, 2011), h.1.

¹²Ridwan Abdullah Sari, *Inovasi Pembelajaran*, h.4.

¹³Abdul Haling, *Belajar dan Pembelajaran*, (Cet. II; Makassar: UNM Makassar, 2007), h.2.

pemberian motivasi dan situasi yang kondusif kepada anak didik agar ia mau belajar.¹⁴

Belajar dapat diartikan sebagai suatu proses perubahan tingkah laku sebagai hasil dari latihan pengalaman individu akibat interaksi dengan lingkungannya. Perubahan-perubahan yang terjadi sebagai akibat dari hasil perbuatan belajar seseorang dapat berupa kebiasaan-kebiasaan, kecakapan atau dalam bentuk pengetahuan, sikap dan keterampilan.¹⁵

Dari pendapat para ahli mengenai belajar, dapat diambil sebuah kesimpulan bahwa belajar merupakan suatu perubahan tingkah laku pada diri individu melalui proses interaksi dengan lingkungannya, dimana perubahan tingkah laku terjadi karena latihan atau pengalaman.



¹⁴Sulastriningsih Djumingin, *Strategi dan Aplikasi Model Pembelajaran Inovatif Bahasa dan Sastra*, (Cet. I; Makassar: UNM, 2011), h.9.

¹⁵Hamzah B. Uno dan Nurdin Mohamad, *Belajar dengan Pendekatan PAILKEM* (Cet. V; Jakarta: Bumi Aksara, 2014), h.139.

BAB III

METODOLOGI PENELITIAN

A. Jenis dan Desain Penelitian

Penelitian ini termasuk penelitian Pra-Eksperimen (*Pre-Experimental*) dengan model *One-Group Pretest-Posttest Design*, dimana diukur dan diamati sebelum dan setelah perlakuan yang dimaksudkan untuk melihat efek dari perlakuan tersebut. Desain penelitiannya yaitu :

$O_1 \ X \ O_2$

(Sumber : Sugiyono,2010 : 110)

Keterangan :

O_1 : Nilai *Pretest* aktivitas dan tes hasil belajar (sebelum penerapan model LC (*Learning Cycle*) melalui kombinasi strategi *Pick Up Cards Game* dan *Lecture Bingo*).

O_2 : Nilai *Posttest* aktivitas dan tes hasil belajar (setelah penerapan model LC (*Learning Cycle*) melalui kombinasi strategi *Pick Up Cards Game* dan *Lecture Bingo*).

X : *Treatment*/perlakuan yakni penerapan model LC (*Learning Cycle*) melalui kombinasi strategi *Pick Up Cards Game* dan *Lecture Bingo*.

B. Populasi dan Sampel

1. Populasi

Populasi adalah wilayah generalisasi yang terdiri atas objek/subjek yang mempunyai kualitas dan karakteristik tertentu yang ditetapkan oleh peneliti untuk dipelajari dan kemudian ditarik kesimpulannya.¹

Dalam suatu penelitian, ada objek yang diteliti untuk memperoleh data yang dibutuhkan. Objek tersebut adalah populasi, yaitu seluruh elemen yang menjadi objek penelitian. Dengan kata lain, data secara menyeluruh terhadap elemen yang menjadi objek penelitian, tanpa terkecuali.²

Pengertian lain menyebutkan bahwa populasi adalah keseluruhan objek penelitian yang terdiri dari manusia, benda-benda, hewan, tumbuh-tumbuhan, gejala-gejala nilai tes atau peristiwa-peristiwa sebagai sumber data yang dimiliki karakteristik tertentu didalam suatu penelitian.³

Populasi penelitian ini, yaitu keseluruhan peserta didik kelas XI IPA SMA Negeri Ma'rang Kabupaten Pangkep yang berjumlah 51 orang yang terbagi dalam dua kelas. Untuk lebih jelasnya, penyebaran peserta didik tersebut berdasarkan kelas ditunjukkan pada Tabel 3.1.

¹Sugiyono, *Metode Penelitian Pendidikan*, h.297.

²Ahmad Sudijono, *Strategi Belajar-Mengajar* (Jakarta: PT Rineka Cipta, 2006), h. 28.

³Muhammad Ridwan, *Buku Ajar Pengembangan Kurikulum Fisika* (Makassar: UIN Press, 2009), h.118.

Tabel 3.1. Keadaan Populasi

No.	Kelas	Jumlah
1.	XI IPA 1	25 orang
2.	XI IPA 2	26 orang
	Jumlah	51 Orang

(Sumber: Diperoleh dari tata usaha SMA Negeri 1 Ma'rang Tahun Ajaran 2016/2017)

2. Sampel

Peneliti mengambil sebagian sampel untuk mewakili populasi yang ada untuk mempermudah dalam memperoleh data yang konkrit dan relevan dari sampel yang ada. Dengan teknik *nonprobability Sampling*, peneliti menggunakan teknik *Convenience Sampling*. Dalam *Convenience Sampling* (kemudahan), peneliti memilih partisipan karena mereka mau dan bersedia di teliti.⁴

Jadi, yang menjadi sampel dalam penelitian ini adalah kelas XI IPA 1 yang berjumlah 25 orang di SMA Negeri 1 Ma'rang Kabupaten Pangkep berdasarkan masukan dari guru mata pelajaran (Fisika).

⁴ John Creswell, *Riset Pendidikan Perencanaan, Pelaksanaan, dan Evaluasi Riset Kualitatif dan kuantitatif*, (Yogyakarta: Pustaka Pelajar, 2015), h. 296.

C. Metode Pengumpulan Data

Tahap-tahap prosedur penelitian dalam penelitian adalah sebagai berikut:

1. Tahap Persiapan

Tahap ini merupakan suatu tahap persiapan untuk melakukan suatu perlakuan, pada tahap ini langkah-langkah yang dilakukan peneliti adalah sebagai berikut:

- a. Melengkapi surat-surat izin penelitian.
- b. Melakukan konsultasi dengan dosen pembimbing serta pihak sekolah mengenai rencana teknis penelitian.
- c. Melakukan observasi ke sekolah yang akan menjadi tempat penelitian.
- d. Membuat RPP, lembar observasi dan soal-soal test hasil belajar yang akan diberikan kepada peserta didik.
- e. Memvalidasi instrumen dengan validitas dua pakar.
- f. Mengumpulkan data untuk dianalisis.

2. Tahap pelaksanaan

- a. Memberikan tes hasil belajar pada peserta didik sebelum penerapan model LC (*Learning Cycle*) melalui kombinasi strategi *Pick Up Cards Game* dan *Lecture Bingo*.
- b. Menerapkan model LC (*Learning Cycle*) melalui kombinasi strategi *Pick Up Cards Game* dan *Lecture Bingo* sesuai dengan yang dirancang di dalam RPP yang terdapat pada lampiran D.3.
- c. Memberikan tes hasil belajar pada peserta didik setelah penerapan model LC (*Learning Cycle*) melalui kombinasi strategi *Pick Up Cards Game* dan *Lecture Bingo*.

3. Tahap Observasi

Teknik observasi digunakan untuk mengamati secara langsung aktivitas belajar peserta didik sebelum dan saat menerapkan model LC (*Learning Cycle*) melalui kombinasi strategi *Pick Up Cards Game* dan *Lecture Bingo*.

4. Tahap pengolahan data

5. Tahap pelaporan hasil

D. Instrumen Penelitian

Pada dasarnya instrumen dapat diartikan sebagai alat. Dengan demikian instrumen penelitian dalam hal ini yang dimaksudkan adalah unsur yang mempunyai peranan penting dalam sebuah penelitian karena dikatakan bahwa instrumen penelitian harus relevan dengan masalah dan aspek yang diteliti atau agar datanya lebih akurat. Instrumen yang digunakan dalam penelitian ini adalah instrumen tes berupa tes tertulis yaitu soal objektif (pilihan ganda yang disertai alasan jawaban). Peneliti juga menggunakan lembar Observasi berupa daftar centang kegiatan, lembar observasi aktivitas belajar, RPP dan LKPD. Lembar Observasi digunakan untuk memantau proses pembelajaran yang disesuaikan dengan RPP yang telah dibuat yang berlangsung di kelas serta lembar observasi aktivitas belajar peserta didik digunakan untuk menilai aktivitas belajar peserta didik selama proses pembelajaran berlangsung.

Adapun instrumen yang akan digunakan dalam penelitian ini adalah sebagai berikut:

1. Tes (Ujian)

Tes dapat berupa serentetan pertanyaan, lembar kerja atau sejenisnya yang dapat digunakan untuk mengukur pengetahuan, keterampilan, bakat, dan kemampuan

dari subyek penelitian. Lembar instrumen berupa tes ini berisi soal-soal tes terdiri atas butir-butir soal. Setiap butir soal mewakili satu jenis variabel yang diukur.⁵ Tes ini berupa tes tertulis yaitu soal objektif (pilihan ganda).

Ada dua jenis tes yang digunakan dalam penelitian ini, yaitu tes kemampuan awal (*pretest*), dan tes kemampuan akhir (*posttest*). Tes kemampuan awal (*pretest*) bertujuan untuk mengetahui materi yang akan diajarkan telah diketahui oleh peserta didik dan tes kemampuan akhir (*posttest*) bertujuan untuk mengetahui apakah semua materi yang penting telah dikuasai dengan baik oleh peserta didik.

Instrumen tes ini dibuat sendiri oleh peneliti yang kemudian akan divalidasi oleh dosen pembimbing sebagai bentuk keabsahan dari instrumen yang digunakan. Instrumen tersebut digunakan untuk mengumpulkan data-data mengenai hasil belajar peserta didik.

2. Observasi

Observasi yaitu melakukan pengamatan secara langsung ke objek penelitian untuk melihat dari dekat kegiatan yang dilakukan. Apabila objek penelitian bersifat perilaku dan tindakan manusia, fenomena alam (kejadian-kejadian yang ada di alam sekitar), proses kerja dan penggunaan responden kecil.⁶

Observasi atau pengamatan digunakan dalam rangka pengumpulan data dalam suatu penelitian. Merupakan hasil perbuatan peserta didik secara aktif dan perhatian untuk menyadari adanya suatu rangsangan tertentu yang diinginkan atau suatu studi

⁵Aris Trianto, *Pemahaman Konsep dan Pengembangan* (Jakarta: Bumi Aksara, 2010), h. 264.

⁶Muhammad Ridwan, *Buku Ajar Pengembangan Kurikulum Fisika* (Makassar: UIN Press, 2009), h.76.

yang disengaja dan sistematis tentang keadaan atau fenomena sosial dan gejala-gejala psikis.⁷

Dalam penelitian ini, lembar observasi yang digunakan ada 2 yaitu lembar observasi guru dan peserta didik.

a. Lembar observasi guru

Pada lembar observasi ini, peneliti akan menggunakan observer (yaitu guru bidang studi fisika yang bersangkutan) untuk mengamati peneliti. Observer tersebut akan mengisi daftar centang kegiatan untuk memastikan keterlaksanaan model pembelajaran yang sesuai dengan langkah-langkah yang telah dirumuskan dalam RPP.

b. Lembar observasi aktivitas peserta didik

Dalam tahap ini, peneliti akan menggunakan observer (yaitu orang yang dipercayakan oleh peneliti) untuk mengamati respon yang diberikan peserta didik selama model pembelajaran LC (*Learning Cycle*) melalui kombinasi strategi *Pick Up Cards Game* dan *Lecture Bingo* ini diterapkan.

3. Dokumentasi

Dokumen adalah kumpulan fakta dan data yang tersimpan dalam bentuk teks atau artefak. Teknik dokumentasi ini sering digunakan menjadi teknik utama dalam penelitian sejarah atau analisis teks.

Namun, hampir setiap penelitian teknik ini digunakan sebagai teknik pengumpulan data sekunder. Misalnya, untuk mencari data tentang sejarah berdirinya

⁷Sugiyono, *Metode Penelitian Pendidikan*, hal.311

sekolah, tokoh pendiri, serta jumlah murid dan guru. Untuk pencarian data sekunder ini lebih cocok menggunakan teknik dokumentasi.⁸

Pada teknik ini, peneliti dimungkinkan memperoleh informasi dari bermacam-macam sumber tertulis atau dokumen yang ada pada responden atau tempat.

Bentuk dokumentasi yang digunakan adalah berupa catatan-catatan resmi dan sumber sekunder, serta dokumen-dokumen ekspresif seperti biografi, surat-surat, agenda, profil sekolah, absen kelas dan lain-lain.

4. Rencana Pelaksanaan Pembelajaran (RPP)

Rencana pelaksanaan pembelajaran (RPP) merupakan skenario pelaksanaan proses pembelajaran dalam kelas yang diatur secara sistematis, dimana RPP yang dibuat oleh penulis adalah RPP yang berbasis kurikulum tingkat satuan pendidikan (KTSP) yang disesuaikan dengan materi usaha dan energi.

5. Lembar Kerja Peserta Didik (LKPD)

Lembar kerja peserta didik digunakan untuk memudahkan proses pemberian tugas kepada peserta didik. Dengan penyajian berupa lembar yang berisi soal dan daftar pertanyaan yang akan diberikan pada saat proses pembelajaran berlangsung.

6. Validasi

Sebelum instrumen penelitian digunakan maka dilakukan validasi instrumen. Suatu instrumen dikatakan valid jika instrumen yang digunakan dapat mengukur apa yang hendak diukur.⁹ Instrumen-instrumen yang digunakan pada penelitian ini akan divalidasi dengan validitas isi. Yang dimaksud dengan validitas isi adalah ukuran yang menunjukkan sejauh mana skor dalam tes berhubungan dengan penguasaan

⁸Musfiqon, *Metodologi Penelitian Pendidikan* (Jakarta: PT. Prestasi Pustakaraya, 2012), h. 131.

⁹Sukardi, *Metodologi Penelitian Pendidikan* (Jakarta: Bumi Aksara, 2003), h. 121.

peserta tes dalam bidang studi yang diuji melalui perangkat tes tersebut. Untuk mengetahui tingkat validitas isi tes, diperlukan adanya penilaian ahli yang menguasai bidang studi tersebut.¹⁰ Pertimbangan ahli tersebut dilakukan dengan cara yaitu pertama para ahli diminta untuk mengamati secara cermat semua item dalam tes yang hendak divalidasi. Kemudian mereka diminta untuk mengoreksi semua item-item yang telah dibuat. Pada akhir perbaikan, mereka juga diminta untuk memberikan pertimbangan tentang bagaimana tes tersebut menggambarkan cakupan isi yang hendak diukur.¹¹

Instrumen ini akan divalidasi oleh dua orang ahli. Instrumen akan dikatakan valid jika validator 1 dan 2 memberikan nilai 3 dan 4. Skor-skor tersebut kemudian diolah dan dianalisis dengan uji *Gregory* untuk mengetahui nilai validitas dan reliabilitas instrument tes hasil belajar. Sedangkan instrumen lembar observasi dan LKPD diuji dengan *Percent of agreement*.

a. Uji *Gregory*

$$R = \frac{D}{A+B+C+D}$$

UNIVERSITAS ISLAM NEGERI

(Sumber : Borich, 1994: 385)

Keterangan :

R = Validasi isi

A = Kedua validator tidak setuju

B = Validator I setuju, validator II tidak setuju

C = Validator I tidak setuju, Validator II setuju

D = Kedua validator setuju

¹⁰Eko Putro Widoyoko, *Teknik Penyusunan Instrumen Penelitian* (Yogyakarta: Pustaka Pelajar, 2012), h. 98.

¹¹Sukardi, *Metodologi Penelitian Pendidikan*, h. 123.

b. Uji *Percent of agreement*

$$R = 100\% \times \left(1 - \frac{A-B}{A+B}\right)$$

(Sumber : Borich, 1994: 385)

Menurut Borich (1994), jika koefisien reliabilitas instrumen yang diperoleh $R_{hitung} \geq 0,75$ maka instrumen tersebut dikategorikan reliabel atau layak untuk digunakan.

E. Teknik Pengolahan dan Analisis Data

Teknik pengolahan data dilakukan dengan megolah data observasi aktivitas dan tes hasil belajar sebelum dan sesudah perlakuan. Data penelitian yang sudah terkumpul akan dianalisis.

1. Analisa statistik deskriptif.

Analisa statistik *deskriptif*, dimaksudkan untuk memperoleh nilai rata-rata hitung, variansi, dan standar deviasi dari masing-masing variabel yang diteliti, Adapun rumus yang digunakan yaitu :

a. Mean/ rata-rata (M_x)

$$\bar{X} = \frac{\sum Xi}{n}$$

(Sumber: Syofian Siregar, 2015: 137)

Keterangan :

$\sum Xi$ = nilai tiap data

\bar{X} = mean

n = jumlah data

b. Variansi (S^2)

$$S^2 = \left[\frac{\sum_{x=1}^n (x_i - \bar{x})^2}{n - 1} \right]$$

(Sumber: Syofian Siregar, 2015: 139-140)

Keterangan :

S^2 = varian

x_i = data pengukuran

n = jumlah data

c. Standar Deviasi (S)

$$s = \sqrt{\frac{\sum_{i=1}^n (x_i - \bar{x})^2}{n - 1}}$$

(Sumber: Syofian Siregar, 2015: 141)

Keterangan :

s = Deviasi Standar

\bar{x} = rata-rata hitung

x_i = data pengukuran

n = jumlah data

d. Kategori Aktivitas dan Hasil Belajar peserta Didik

Untuk menyusun tabel kategorisasi aktivitas belajar peserta didik digunakan rumus penentuan kategori dalam buku Prof. Eko Putro Widoyoko yang terdapat pada lampiran B.1.1.

Tabel 3.2. Kategorisasi Aktivitas Belajar Peserta Didik

Nilai	Kategori
0 – 25	Tidak Aktif
26 – 50	Kurang Aktif
51 – 75	Aktif
76 – 100	Sangat Aktif

(Diadaptasi dari Widoyoko, 2013: 111)

Tabel 3.3. Kategorisasi Nilai Hasil Belajar Peserta Didik

Nilai Hasil Belajar	Kategori
0 – 34	Sangat Rendah
35 – 54	Rendah
55 – 64	Sedang
65 – 84	Tinggi
85 – 100	Sangat Tinggi

(Sumber: Depdikbud, 2008)

e. Persentase Aktivitas

Untuk mengetahui seberapa besar aktivitas peserta didik dalam mengikuti proses belajar fisika, maka analisis dilakukan pada instrumen lembar observasi dengan menggunakan rumus-rumus melalui persentase.

Adapun perhitungan persentase aktivitas pembelajaran peserta didik dalam mengikuti proses belajar sebagai berikut :

$$p = \frac{f}{N} \times 100\%$$

(Sumber: Anas Sudijono, 2014: 43)

5) Membuat diagram aktivitas dan hasil belajar peserta didik.

2. Uji Prasyarat Analisis Data Penelitian

a. Uji Normalitas

Uji normalitas dilakukan untuk mengetahui apakah data yang diperoleh berdistribusi normal atau tidak. Bila data berdistribusi normal, maka dapat digunakan uji statistik berjenis parametrik. Sedangkan bila data tidak berdistribusi normal, maka digunakan uji statistik nonparametrik.

Uji normalitas data juga dilakukan dengan menggunakan program komputer *SPSS 22,0 for Windows*, dengan penghitungan model *lilliefors*. Dengan ketentuan, jika $P > 0,05$, maka hipotesis alternatif (H_1) diterima. Artinya, data yang diperoleh dinyatakan memiliki pengaruh. Sebaliknya, jika $P < 0,05$, maka H_0 dinyatakan ditolak. Artinya, data atau sebaran skor variabel penelitian dinyatakan tidak berpengaruh.

b. Analisis Statistik inferensial

Analisa statistik *inferensial* yang dimaksudkan untuk menguji hipotesis. Setelah dilakukan perhitungan normalitas, maka dilakukan analisis data untuk menguji hipotesis yang telah diajukan, uji ini dilakukan untuk mengetahui apakah penerapan model LC (*Learning Cycle*) melalui kombinasi strategi *Pick Up Cards Game* dan *Lecture Bingo* efektif terhadap peningkatan aktivitas belajar dan hasil belajar fisika peserta didik.

Uji hipotesis ini dilakukan dengan menggunakan rumus “uji t-test paired” jika data yang diperoleh terdistribusi normal.

$$t = \frac{\bar{X} - \bar{Y}}{\sqrt{\frac{\sum D^2 - \frac{(\sum D)^2}{n}}{n-(n-1)}}$$

(Sumber: Misbahuddin, 2013: 185)

Keterangan :

\bar{X} = rata-rata skor kelompok sebelum

\bar{Y} = rata-rata skor kelompok setelah

D = jumlah skor kelompok sebelum dan setelah

N = jumlah pasangan skor

Pengujian hipotesis untuk menjawab hipotesis penelitian yang telah diajukan. Jika t-hitung lebih besar daripada t-tabel maka penerapan model LC (*Learning Cycle*) melalui kombinasi strategi *Pick Up Cards Game* dan *Lecture Bingo* efektif terhadap peningkatan aktivitas belajar dan hasil belajar fisika peserta didik. Sedangkan jika t-hitung lebih kecil daripada t-tabel maka penerapan model LC (*Learning Cycle*) melalui kombinasi strategi *Pick Up Cards Game* dan *Lecture Bingo* tidak efektif terhadap peningkatan aktivitas belajar dan hasil belajar fisika peserta didik.

Pengujian dilakukan dengan menggunakan uji-t tapi pengujian ini digunakan dengan bantuan komputer yaitu program *SPSS 22 for Windows*.

Jika data yang diperoleh tidak normal maka uji statistik yang digunakan adalah statistik nonparametrik dengan uji *Wilcoxon Matched Pairs*.¹²

$$Z = \frac{T - E(T)}{\sigma_T}$$

(Sumber: Misbahuddin, 2013: 185)

¹²Misbahuddin, *Analisis Data Penelitian dengan Statistik* (Jakarta: Bumi Aksara, 2013), h. 180.

BAB IV

HASIL PENELITIAN DAN PEMBAHASAN

A. Hasil Penelitian

1. Uji Validasi Instrumen

Instrumen yang divalidasi dalam penelitian ini adalah instrumen tes hasil belajar fisika, Rencana Pelaksanaan Pembelajaran (RPP), Lembar Kerja Peserta Didik (LKPD), lembar observasi aktivitas belajar dan Lembar Observasi Keterlaksanaan. Instrumen tersebut divalidasi ahli oleh Santih Anggereni, Rafiqah, dan Yunita.

a. Tes Hasil Belajar Fisika

Instrumen tes hasil belajar merupakan tes yang digunakan untuk mengukur hasil belajar peserta didik pada ranah kognitif pada satu kelas yang dijadikan sebagai sampel. Adapun beberapa aspek yang diukur yaitu pada ranah kognitif itu yaitu C1 (pengetahuan), dan C2 (pemahaman), C3 (aplikasi/praktek), dan C4 (analisis). Instrumen ini terdiri dari 20 soal, di mana semua butir soal setelah diperiksa oleh dua validator diberikan nilai 4 dan 3 untuk tiap soal.

Berdasarkan hasil validasi oleh dua orang pakar terhadap instrumen tes hasil belajar fisika dimana yang dinilai oleh kedua pakar berada pada aspek kognitif dalam ranah pengetahuan (C1), dan Pemahaman (C2), C3 (aplikasi/praktek), dan C4 (analisis) dapat ditunjukkan bahwa instrumen tes hasil belajar fisika tersebut dinyatakan valid dan reliabel berdasarkan skor yang diberikan oleh kedua pakar. Pengujian validasi instrumen dilakukan dengan menggunakan uji gregory yaitu uji kesepahaman antara dua orang pakar, dimana jika validator pertama memberikan skor 3 atau 4 dan validator kedua memberikan skor 3 atau 4 maka instrumen dinyatakan

sangat valid. Berdasarkan hasil analisis dengan uji gregory diperoleh setiap butir soal berada pada relevansi sangat valid. Dengan demikian, dapat disimpulkan bahwa instrumen tes hasil belajar fisika tersebut sudah valid dan dapat digunakan dalam mengukur hasil belajar peserta didik. Sedangkan pengujian reliabilitas tes hasil belajar fisika dilakukan dengan menggunakan uji gregori sehingga diperoleh nilai reliabilitas hitung sebesar 1,00. Karena R_{hitung} lebih besar dari 0,75 maka dapat dikatakan bahwa instrumen tes hasil belajar fisika sangat reliabel. Hasil selengkapnya dapat dilihat pada lampiran E.1.1.

b. Lembar Observasi Aktivitas Belajar Peserta Didik

Lembar observasi ini digunakan untuk mengetahui tingkat Aktivitas peserta didik dalam proses pembelajaran mata pelajaran fisika, dimana telah dinyatakan valid dengan nilai $R_{hitung} \geq 0,75$ yaitu sebesar 0,90. Hasil selengkapnya dapat dilihat pada lampiran E.1.2.

c. Rencana Pelaksanaan Pembelajaran (RPP)

Rencana pelaksanaan pembelajaran (RPP) adalah rencana yang menggambarkan prosedur dan pengorganisasian pembelajaran untuk mencapai satu kompetensi dasar yang ditetapkan dalam Standar Isi dan dijabarkan dalam silabus. Instrumen Rencana Pelaksanaan Pembelajaran (RPP) terdiri dari tiga aspek penilaian yaitu aspek petunjuk, cakupan unsur-unsur Model LC (*Learning Cycle*) melalui kombinasi strategi *Pick Up Cards Game* dan *Lecture Bingo*, dan aspek bahasa. Hasil validasi dari ke dua orang pakar memberikan nilai pada rentang 3 - 4 untuk setiap aspek. Sehingga instrumen dikatakan valid. Selain instrumen tersebut diuji validitas, maka selanjutnya diuji reliabilitas. Setelah hasil perhitungan reliabilitas dengan menggunakan uji percent of agreement diperoleh skor yaitu

sebesar 0,91. Sehingga dapat disimpulkan bahwa instrumen Rencana Pelaksanaan Pembelajaran (RPP) dikatakan reliabel. Hasil selengkapnya dapat dilihat pada lampiran E.1.3.

d. Lembar Kerja Peserta Didik (LKPD)

Lembar Kerja Peserta Didik (LKPD) adalah salah satu instrumen yang digunakan peneliti dan berisikan tentang petunjuk, langkah-langkah tentang sebuah percobaan yang mempermudah peserta didik untuk menyelesaikan tugas. Instrumen Lembar Kerja Peserta Didik (LKPD) terdiri dari beberapa penilaian bidang telaah yaitu materi, bahasa, waktu, dan aktivitas. Berdasarkan semua bidang telaah yang dinilai, kedua validator memberikan nilai 3 - 4 untuk setiap bagian dari bidang telaah tersebut. Dan setelah dianalisis, maka hasil analisis validasi menunjukkan bahwa instrumen lembar kerja peserta didik dikatakan valid. Selain instrumen tersebut diuji validitas, maka selanjutnya diuji reliabilitas. Setelah hasil perhitungan reliabilitas dengan menggunakan uji *percent of agreement* diperoleh skor yaitu sebesar 0,98. Sehingga dapat disimpulkan bahwa instrumen Lembar Kerja Peserta Didik (LKPD) dikatakan reliabel. Hasil selengkapnya dapat dilihat pada lampiran E.1.4.

e. Lembar Observasi Keterlaksanaan Model

Lembar observasi keterlaksanaan ini merupakan sebuah lembaran yang digunakan untuk menilai cara mengajar seorang peneliti, apakah strategi yang digunakan terlaksana atau tidak. Instrumen ini memberikan penilaian terhadap peneliti yang di isi oleh seseorang dan merupakan bukti tertulis bagi peneliti untuk melihat keterlaksanaan strategi yang di cantumkan dalam RPP. Instrumen lembar observasi keterlaksanaan terdiri dari beberapa aspek yaitu aspek petunjuk, cakupan

aktivitas guru, dan aspek bahasa serta penilaian umum. Berdasarkan nilai yang diberikan oleh 2 ahli, untuk semua aspek tersebut diberikan nilai 3 – 4. Setelah dianalisis maka hasil analisis validasi menunjukkan bahwa instrumen dikatakan valid. Selain instrumen tersebut diuji validitas, maka selanjutnya diuji reliabilitas. Setelah hasil perhitungan reliabilitas dengan menggunakan uji *percent of agreement* diperoleh skor yaitu sebesar 0,95. Sehingga dapat disimpulkan bahwa instrumen lembar aktivitas guru dikatakan reliabel. Hasil selengkapnya dapat dilihat pada lampiran E.1.5.

2. Analisis Deskriptif

a. Hasil analisis deskriptif nilai aktivitas belajar peserta didik kelas XI IPA 1 SMAN 1 Ma'rangsebelum penerapan Model LC (*Learning Cycle*) melalui kombinasi strategi *Pick Up Cards Game* dan *Lecture Bingo*.

Berdasarkan hasil observasi aktivitas belajar peserta didik kelas XI IPA 1 SMAN 1 Ma'rang sebelum penerapan Model LC (*Learning Cycle*) melalui kombinasi strategi *Pick Up Cards Game* dan *Lecture Bingo*. Maka diperoleh data aktivitas belajar fisika yang disajikan dalam bentuk tabel distribusi frekuensi pada tabel 4.1.

Tabel 4.1. Distribusi Frekuensi Aktivitas belajar peserta didik kelas XI IPA 1

SMAN 1 Ma'rang

NO	Aktivitas	fi
1	71	1
2	61	2
3	54	2
4	50	1
5	43	2
6	36	2
7	32	1
8	25	2
9	21	2
10	18	3
11	14	2
12	7	3
13	4	2
Jumlah		25

Data-data pada Tabel 4.1 di atas dijadikan sebagai acuan dalam pengolahan analisis deskriptif. Hasil analisis secara keseluruhan dapat dilihat pada tabel distribusi dibawah ini.

Tabel 4.2. Data aktivitas belajar peserta didik kelas XI IPA 1 SMAN 1 Ma'rang sebelum penerapan Model LC (*Learning Cycle*) melalui kombinasi strategi *Pick Up Cards Game* dan *Lecture Bingo*.

Parameter	Nilai
Nilai Maksimum	71
Nilai Minimum	4
Rata-rata	29,76
Standar Deviasi	20,07
Varians	402,80
Koefisien Varians	67,44 %

Berdasarkan Tabel 4.2 di atas, dijelaskan bahwa nilai maksimum merupakan nilai aktivitas tertinggi yang diperoleh peserta didik yaitu sebesar 71. Sedangkan nilai

minimum yaitu besar nilai terendah yang diperoleh peserta didik sebesar 4. Nilai rata-rata skor yang diperoleh sebesar 29,76 dengan standar deviasi 20,07. Dengan demikian, diperoleh varians sebesar 402,80. Koefisien variasi adalah perbandingan antara simpangan baku dengan nilai rata – rata yang dinyatakan dengan persentase. Semakin kecil nilai koefisien variasi berarti semakin merata perlakuan yang diberikan. Berdasarkan tabel 4.2 diatas nilai koefisien variasi sebesar 67,44 %. Hasil analisis selengkapnya dilihat pada lampiran A.1.1.

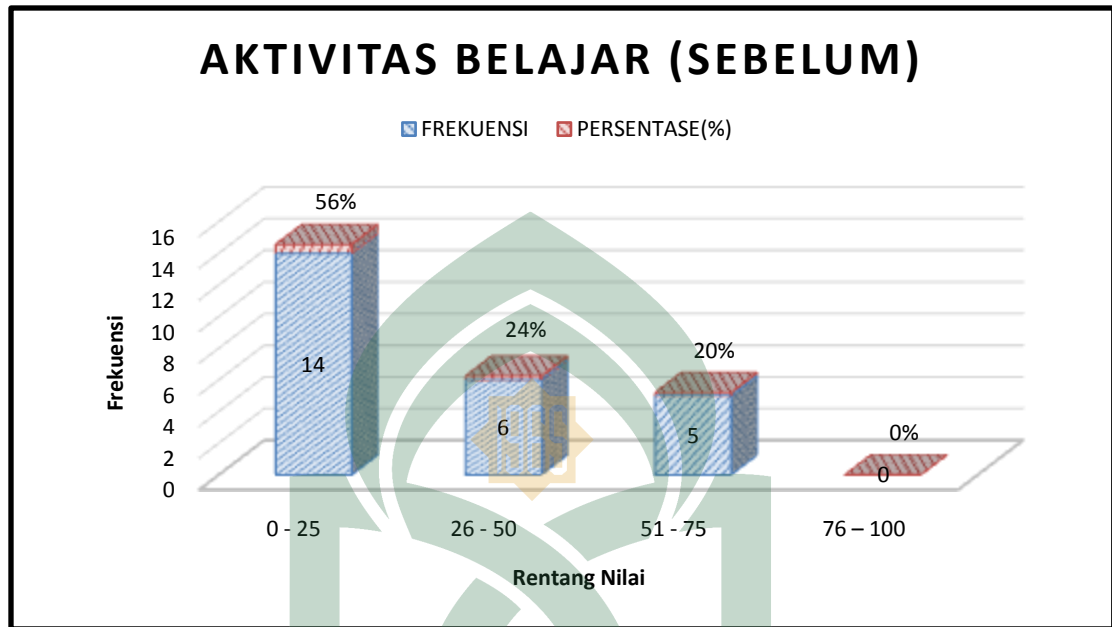
Berdasarkan data yang diperoleh dan hasil analisis deskriptif, maka aktivitas peserta didik sebelum penerapan Model LC (*Learning Cycle*) melalui kombinasi strategi *Pick Up Cards Game* dan *Lecture Bingo* dikategorisasikan dengan hasil yang ditunjukkan pada tabel 4.3 berikut.

Tabel 4.3: Kategorisasi aktivitas peserta didik (Sebelum)

No	Rentang Nilai	Frekuensi	Persentase(%)	Kategori
1	0 – 25	14	56	Tidak Aktif
2	26 – 50	6	24	Kurang Aktif
3	51 – 75	5	20	Aktif
4	76 – 100	0	0	Sangat Aktif

Berdasarkan Tabel 4.3 dapat diperoleh sebaran skor aktivitas peserta didik berdasarkan kategori distribusi frekuensi. Terdapat 14 peserta didik dalam kategori tidak aktif dengan persentase 56 % dari jumlah peserta didik. Terdapat 6 peserta didik dalam kategori kurang aktif dengan presentase 24 % dari jumlah peserta didik. Terdapat 5 peserta didik dalam kategori aktif dengan presentase 20 % dari jumlah peserta didik dan tidak terdapat peserta didik dalam kategori sangat aktif. Data pada

tabel 4.3. Kategorisasi skor aktivitas dapat digambarkan dalam histogram kategorisasi pada gambar 4.1 berikut.



Gambar 4.1 : Histogram Kategori Skor Aktivitas Peserta Didik sebelum penerapan Model LC (*Learning Cycle*) melalui kombinasi strategi *Pick Up Cards Game* dan *Lecture Bingo*

Berdasarkan histogram pada gambar 4.1 di atas, ditunjukkan kategorisasi nilai aktivitas pada kelas XI IPA 1 dimana nilai aktivitas peserta didik paling banyak berada pada kategori tidak aktif dengan rentang nilai 0 – 25 dan 6 orang berada di kategori kurang aktif pada rentang nilai 26 – 50 serta 5 orang berada di kategori aktif pada rentang 51 – 75. Dan tidak seorangpun peserta didik berada pada kategori sangat aktif pada rentang 76 – 100.

b. Hasil analisis deskriptif nilai hasil belajar peserta didik kelas XI IPA 1 SMAN 1 Ma'rang sebelum penerapan Model LC (*Learning Cycle*) melalui kombinasi strategi *Pick Up Cards Game* dan *Lecture Bingo*.

Berdasarkan hasil belajar fisika peserta didik kelas XI IPA 1 SMAN 1 Ma'rang sebelum penerapan Model LC (*Learning Cycle*) melalui kombinasi strategi *Pick Up Cards Game* dan *Lecture Bingo*.

Maka diperoleh data hasil belajar fisika yang disajikan dalam bentuk tabel distribusi frekuensi pada tabel 4.4.

Tabel 4.4. Distribusi Frekuensi nilai hasil belajar peserta didik kelas XI IPA 1 SMPN 1 Ma'rang sebelum penerapan Model LC (*Learning Cycle*) melalui kombinasi strategi *Pick Up Cards Game* dan *Lecture Bingo*

NO	Hasil Belajar	Fi
1	60	2
2	55	2
3	45	3
4	40	3
5	35	5
6	30	3
7	20	3
8	15	4
Jumlah	300	25

Data-data pada Tabel 4.4 di atas dijadikan sebagai acuan dalam pengolahan analisis deskriptif. Hasil analisis secara keseluruhan dapat dilihat pada tabel distribusi dibawah ini.

Tabel 4.5. Data hasil belajar fisika peserta didik kelas XI IPA 1 SMPN 1 Ma'rang sebelum penerapan Model LC (*Learning Cycle*) melalui kombinasi strategi *Pick Up Cards Game* dan *Lecture Bingo*.

Parameter	Nilai
Nilai Maksimum	60
Nilai Minimum	15
Rata-rata	34,80
Standar Deviasi	14,104
Varians	198,92
Koefisien Varians	40,53 %

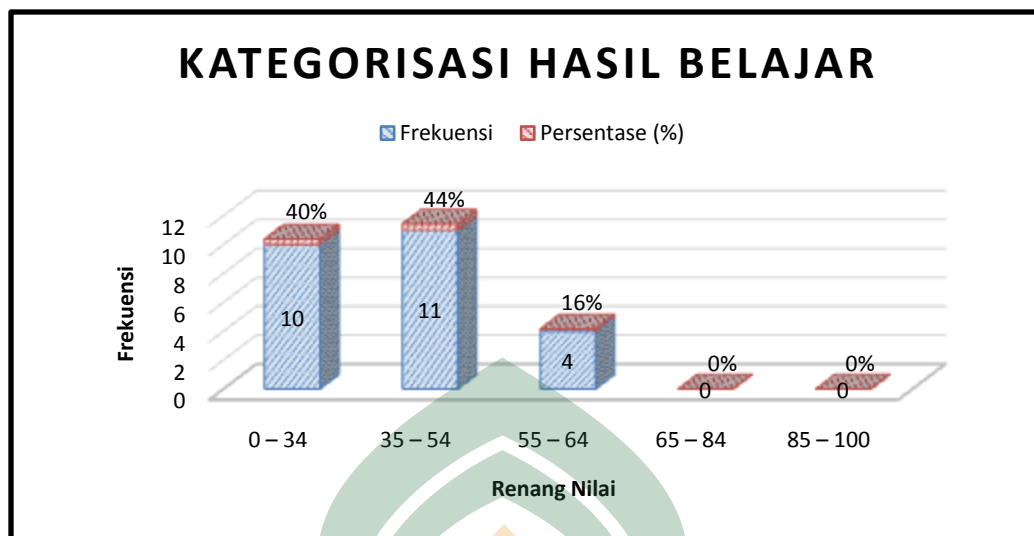
Berdasarkan Tabel 4.5 di atas, dijelaskan bahwa nilai maksimum merupakan nilai hasil belajar fisika tertinggi yang diperoleh peserta didik yaitu sebesar 60. Sedangkan nilai minimum yaitu besar nilai terendah yang diperoleh peserta didik sebesar 15. Nilai rata-rata skor yang diperoleh sebesar 34,80 dengan standar deviasi 14,104. Dengan demikian, diperoleh varians sebesar 198,92. Koefisien variasi adalah perbandingan antara simpangan baku dengan nilai rata – rata yang dinyatakan dengan persentase. Semakin kecil nilai koefisien variasi berarti semakin merata perlakuan yang diberikan. Berdasarkan tabel 4.5 diatas nilai koefisien variasi sebesar 40,53 %. Hasil analisis selengkapnya dilihat pada lampiran A.1.2.

Berdasarkan data yang diperoleh dan hasil analisis deskriptif, maka hasil belajar fisika peserta didik pada kelas XI IPA 1 SMPN 1 Ma'rang sebelum penerapan Model LC (*Learning Cycle*) melalui kombinasi strategi *Pick Up Cards Game* dan *Lecture Bingo* dikategorisasikan dengan hasil yang ditunjukkan pada tabel 4.6 berikut.

Tabel 4.6: Kategorisasi Hasil Belajar Fisika kelas XI IPA 1 SMPN 1 Ma'rang sebelum penerapan Model LC (*Learning Cycle*) melalui kombinasi strategi *Pick Up Cards Game* dan *Lecture Bingo*

No	Rentang Nilai	Frekuensi	Persentase (%)	Kategori
1	0 – 34	10	40%	Sangat Rendah
2	35 – 54	11	44%	Rendah
3	55 – 64	4	16%	Sedang
4	65 – 84	0	0 %	Tinggi
5	85 – 100	0	0 %	Sangat Tinggi
Jumlah		25	100 %	

Berdasarkan Tabel 4.6 dapat diperoleh sebaran skor hasil belajar fisika peserta didik pada kelas XI IPA 1 SMPN 1 Ma'rang sebelum penerapan Model LC (*Learning Cycle*) melalui kombinasi strategi *Pick Up Cards Game* dan *Lecture Bingo* berdasarkan kategori distribusi frekuensi. Terdapat 10 peserta didik dalam kategori sangat rendah dengan persentase 40% dari jumlah peserta didik. Terdapat 11 peserta didik dalam kategori rendah dengan persentase 44% dari jumlah peserta didik. Terdapat 4 peserta didik dalam kategori sedang dengan persentase 16% dari jumlah peserta didik. Dan tidak terdapat peserta didik dalam kategori tinggi dan sangat tinggi. Data pada tabel 4.6. Kategorisasi skor hasil belajar peserta didik dapat digambarkan dalam histogram kategorisasi pada gambar 4.2 berikut.



Gambar 4.2 : Histogram Kategori Skor Hasil Belajar Fisika pada kelas XI IPA 1 SMPN 1 Ma'rang sebelum penerapan Model LC (*Learning Cycle*) melalui kombinasi strategi *Pick Up Cards Game* dan *Lecture Bingo*.

Berdasarkan histogram pada gambar 4.2 di atas, ditunjukkan kategorisasi nilai pada pada kelas XI IPA 1 SMPN 1 Ma'rang sebelum penerapan Model LC (*Learning Cycle*) melalui kombinasi strategi *Pick Up Cards Game* dan *Lecture Bingo* dimana nilai hasil belajar peserta didik pada kategori sangat rendah sebanyak 10 orang dengan rentang nilai 0 – 34 dan 11 orang berada di kategori rendah pada rentang nilai 35 – 54. Dan hasil belajar paling sedikit dicapai pada kategori sedang yaitu sebesar 4 peserta didik dengan rentang 55 – 64.

c. Hasil analisis deskriptif nilai aktivitas belajar peserta didik kelas XI IPA 1 SMAN 1 Ma'rang setelah penerapan Model LC (*Learning Cycle*) melalui kombinasi strategi *Pick Up Cards Game* dan *Lecture Bingo*.

Berdasarkan hasil observasi aktivitas peserta didik kelas XI IPA 1 SMAN 1 Ma'rang setelah penerapan Model LC (*Learning Cycle*) melalui kombinasi strategi

Pick Up Cards Game dan *Lecture Bingo*, Maka diperoleh data aktivitas yang disajikan dalam bentuk tabel distribusi frekuensi pada tabel 4.7.

Tabel 4.7. Distribusi Frekuensi nilai aktivitas peserta didik kelas XI IPA 1 SMAN 1 Ma'rang setelah penerapan Model LC (*Learning Cycle*) melalui kombinasi strategi *Pick Up Cards Game* dan *Lecture Bingo*.

NO	Aktivitas	Fi
1	89	1
2	86	2
3	82	3
4	79	2
5	75	5
6	71	5
7	68	2
8	64	1
9	61	3
10	57	1
Jumlah	732	25

Data-data pada Tabel 4.7 di atas dijadikan sebagai acuan dalam pengolahan analisis deskriptif. Hasil analisis secara keseluruhan dapat dilihat pada tabel distribusi dibawah ini.

Tabel 4.8. Data aktivitas peserta didik kelas XI IPA 1 SMAN 1 Ma'rang setelah penerapan Model LC (*Learning Cycle*) melalui kombinasi strategi *Pick Up Cards Game* dan *Lecture Bingo*

Parameter	Nilai
Nilai Maksimum	89
Nilai Minimum	57
Rata-rata	73,4
Standar Deviasi	8,57
Varians	73,44
Koefisien Varians	11,68 %

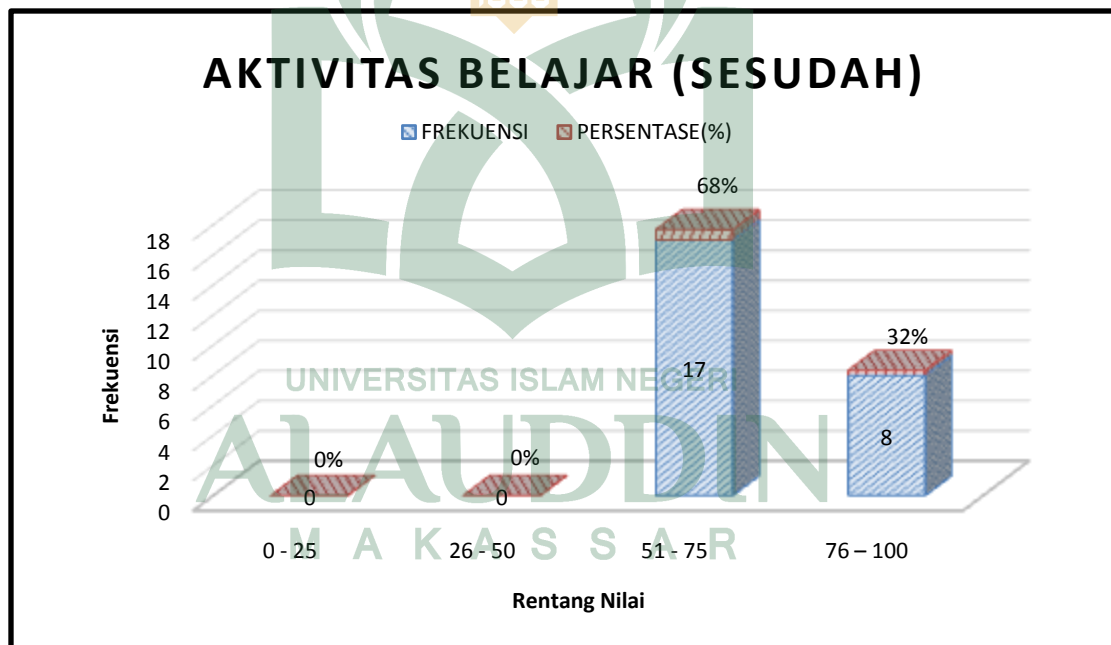
Berdasarkan Tabel 4.8 di atas, dijelaskan bahwa nilai maksimum merupakan nilai aktivitas tertinggi yang diperoleh peserta didik pada XI IPA 1 SMAN 1 Ma'rang setelah penerapan Model LC (*Learning Cycle*) melalui kombinasi strategi *Pick Up Cards Game* dan *Lecture Bingo* yaitu sebesar 89. Sedangkan nilai minimum yaitu besar nilai terendah yang diperoleh peserta didik sebesar 57. Nilai rata-rata skor yang diperoleh sebesar 73,4 dengan standar deviasi 8,57. Dengan demikian, diperoleh varians sebesar 73,44. Koefisien variasi adalah perbandingan antara simpangan baku dengan nilai rata – rata yang dinyatakan dengan persentase. Semakin kecil nilai koefisien variasi berarti semakin merata perlakuan yang diberikan. Berdasarkan tabel 4.8 diatas nilai koefisien variasi sebesar 11,68 %. Hasil analisis selengkapnya dilihat pada lampiran A.2.1

Berdasarkan data yang diperoleh dan hasil analisis deskriptif, maka aktivitas peserta didik pada kelas XI IPA 1 SMAN 1 Ma'rang setelah penerapan Model LC (*Learning Cycle*) melalui kombinasi strategi *Pick Up Cards Game* dan *Lecture Bingo* dikategorisasikan dengan hasil yang ditunjukkan pada tabel 4.9 berikut.

Tabel 4.9: Kategorisasi Aktivitas belajar peserta didik kelas XI IPA 1 SMAN 1 Ma'rang setelah penerapan Model LC (*Learning Cycle*) melalui kombinasi strategi *Pick Up Cards Game* dan *Lecture Bingo*

No	Rentang Nilai	Frekuensi	Persentase(%)	Kategori
1	0 – 25	0	0 %	Tidak Aktif
2	26 – 50	0	0 %	Kurang Aktif
3	51 – 75	17	68 %	Aktif
4	76 – 100	8	32 %	Sangat Aktif

Berdasarkan Tabel 4.9 dapat diperoleh sebaran skor aktivitas peserta didik XI IPA 1 SMAN 1 Ma'rang setelah penerapan Model LC (*Learning Cycle*) melalui kombinasi strategi *Pick Up Cards Game* dan *Lecture Bingo* berdasarkan kategori distribusi frekuensi. Terdapat 17 peserta didik dalam kategori aktif dengan persentase 68% dari jumlah peserta didik. Terdapat 8 peserta didik dalam kategori sangat aktif dengan presentase 32% dari jumlah peserta didik dan tidak terdapat peserta didik dalam kategori tidak aktif dan kurang aktif. Data pada tabel 4.9. Kategorisasi skor aktivitas peserta didik dapat digambarkan dalam histogram kategorisasi pada gambar 4.3 berikut.



Gambar 4.3 : Histogram Kategori Skor Aktivitas kelas XI IPA 1 SMAN 1 Ma'rang setelah penerapan Model LC (*Learning Cycle*) melalui kombinasi strategi *Pick Up Cards Game* dan *Lecture Bingo*

Berdasarkan histogram pada gambar 4.3 di atas, ditunjukkan kategorisasi nilai pada kelas kelas XI IPA 1 SMAN 1 Ma'rang setelah penerapan Model LC (*Learning Cycle*) melalui kombinasi strategi *Pick Up Cards Game* dan *Lecture Bingo* dimana nilai aktivitas peserta didik paling banyak berada pada kategori aktif dengan rentang nilai 51 – 75 dan 8 peserta didik berada di kategori sangat aktif pada rentang nilai 76 – 100. Aktivitas pada kategori tidak aktif yaitu sebesar 0 peserta didik dengan rentang 0 – 25 dan aktivitas pada kategori kurang aktif yaitu sebesar 0 peserta didik dengan rentang 26 – 50.

d. Hasil analisis deskriptif nilai hasil belajar peserta didik kelas XI IPA 1 SMAN 1 Ma'rang setelah penerapan Model LC (*Learning Cycle*) melalui kombinasi strategi *Pick Up Cards Game* dan *Lecture Bingo*.

Berdasarkan hasil belajar fisika peserta didik kelas XI IPA 1 SMAN 1 Ma'rang setelah penerapan Model LC (*Learning Cycle*) melalui kombinasi strategi *Pick Up Cards Game* dan *Lecture Bingo*. Maka diperoleh data hasil belajar fisika yang disajikan dalam bentuk tabel distribusi frekuensi pada tabel 4.10

Tabel 4.10. Distribusi Frekuensi nilai hasil belajar peserta didik kelas XI IPA 1 SMAN 1 Ma'rang setelah penerapan Model LC (*Learning Cycle*) melalui kombinasi strategi *Pick Up Cards Game* dan *Lecture Bingo*.

NO	Hasil Belajar	Fi
1	95	2
2	90	4
3	85	5
4	80	4
5	75	3
6	70	5
7	60	2
Jumlah		25

Data-data pada Tabel 4.10 di atas dijadikan sebagai acuan dalam pengolahan analisis deskriptif. Hasil analisis deskriptif dari Tabel 4.10 di atas dapat ditunjukkan pada tabel berikut 4.11 berikut.

Tabel 4.11. Data hasil belajar fisika peserta didik kelas XI IPA 1 SMAN 1 Ma'rang setelah penerapan Model LC (*Learning Cycle*) melalui kombinasi strategi *Pick Up Cards Game* dan *Lecture Bingo*.

Parameter	Nilai
Nilai Maksimum	95
Nilai Minimum	60
Rata-rata	79,6
Standar Deviasi	9,89
Varians	97,8
Koefisien Varians	39,56%

Berdasarkan Tabel 4.11 di atas, dijelaskan bahwa nilai maksimum merupakan nilai hasil belajar fisika tertinggi yang diperoleh peserta didik pada kelas XI IPA 1 SMAN 1 Ma'rang setelah penerapan Model LC (*Learning Cycle*) melalui kombinasi strategi *Pick Up Cards Game* dan *Lecture Bingo* yaitu sebesar 95. Sedangkan nilai minimum yaitu besar nilai terendah yang diperoleh peserta didik sebesar 60. Nilai rata-rata skor yang diperoleh sebesar 79,6 dengan standar deviasi 9,89. Dengan demikian, diperoleh varians sebesar 97,8. Koefisien variasi adalah perbandingan antara simpangan baku dengan nilai rata – rata yang dinyatakan dengan persentase. Semakin kecil nilai koefisien variasi berarti semakin merata perlakuan yang diberikan. Berdasarkan tabel 4.11 diatas nilai koefisien variasi sebesar 39,56%. Hasil analisis selengkapnya dilihat pada lampiran A.2.2.

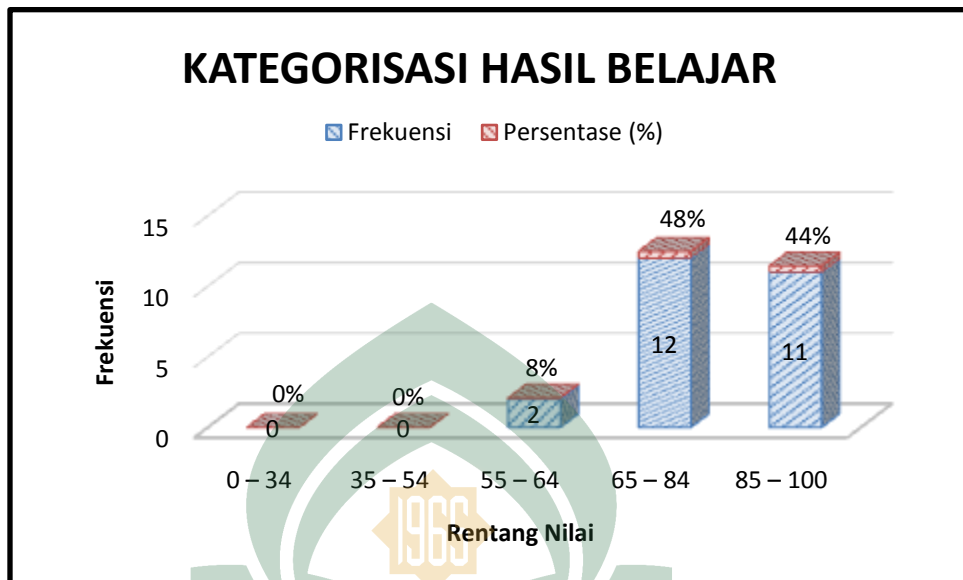
Berdasarkan data yang diperoleh dan hasil analisis deskriptif, maka hasil belajar fisika peserta didik kelas XI IPA 1 SMAN 1 Ma'rang setelah penerapan Model LC (*Learning Cycle*) melalui kombinasi strategi *Pick Up Cards Game* dan

Lecture Bingo dikategorisasikan dengan hasil yang ditunjukkan pada tabel 4.12 berikut.

Tabel 4.12: Kategorisasi Hasil Belajar Fisika kelas XI IPA 1 SMAN 1 Ma'rang setelah penerapan Model LC (*Learning Cycle*) melalui kombinasi strategi *Pick Up Cards Game* dan *Lecture Bingo*.

No	Rentang Nilai	Frekuensi	Persentase (%)	Kategori
1	0 – 34	0	0 %	Sangat Rendah
2	35 – 54	0	0 %	Rendah
3	55 – 64	2	8 %	Sedang
4	65 – 84	12	48 %	Tinggi
5	85 – 100	11	44 %	Sangat Tinggi
Jumlah		25	100 %	

Berdasarkan Tabel 4.12 dapat diperoleh sebaran skor hasil belajar fisika peserta didik kelas XI IPA 1 SMAN 1 Ma'rang setelah penerapan Model LC (*Learning Cycle*) melalui kombinasi strategi *Pick Up Cards Game* dan *Lecture Bingo* berdasarkan kategori distribusi frekuensi. Terdapat 11 peserta didik dalam kategori sangat tinggi dengan persentase 44% dari jumlah peserta didik. Terdapat 12 peserta didik dalam kategori tinggi dengan persentase 48% dari jumlah peserta didik. Terdapat 2 peserta didik dalam kategori sedang dengan persentase 8% dari jumlah peserta didik dan tidak terdapat peserta didik dalam kategori sangat rendah dan rendah. Data pada tabel 4.12. Kategorisasi skor hasil belajar peserta didik dapat digambarkan dalam histogram kategorisasi pada gambar 4.4 berikut.



Gambar 4.4 : Histogram Kategori Skor Hasil Belajar Fisika kelas XI IPA 1 SMAN 1 Ma'rang setelah penerapan Model LC (*Learning Cycle*) melalui kombinasi strategi *Pick Up Cards Game* dan *Lecture Bingo*

Berdasarkan histogram pada gambar 4.4 di atas, ditunjukkan kategorisasi nilai pada kelas XI IPA 1 SMAN 1 Ma'rang setelah penerapan Model LC (*Learning Cycle*) melalui kombinasi strategi *Pick Up Cards Game* dan *Lecture Bingo* dimana nilai hasil belajar peserta didik paling banyak berada pada kategori tinggi dengan rentang nilai 65 – 84 dan 11 orang berada di kategori sangat tinggi pada rentang nilai 85– 100 serta 2 orang berada di kategori sedang pada rentang nilai 55 – 64. Dan hasil belajar pada kategori rendah dan sangat rendah yaitu sebesar 0 peserta didik dengan rentang 0 – 34 dan 35 – 54.

3. Analisis Inferensial

a. Uji Asumsi dasar (Uji Prasyarat Analisis)

1) Uji Normalitas

Uji normalitas dilakukan untuk mengetahui apakah data-data aktivitas dan hasil tes Hasil Belajar Fisika yang diperoleh dari kelas XI IPA 1 SMAN 1 Ma'rang sebelum dan setelah penerapan Model LC (*Learning Cycle*) melalui kombinasi strategi *Pick Up Cards Game* dan *Lecture Bingo* normal atau tidak. Pada penelitian ini, pengujian normalitas menggunakan uji *Liliefors* pada taraf signifikan 0,05. Adapun hasil perhitungan uji normalitas pada penelitian ini, sebagai berikut:

a) Uji Normalitas Pree-Test (sebelum penerapan Model LC (*Learning Cycle*) melalui kombinasi strategi *Pick Up Cards Game* dan *Lecture Bingo*)

(1) Aktivitas

Hasil perhitungan uji normalitas untuk data aktivitas belajar fisika peserta didik kelas XI IPA 1 SMAN 1 Ma'rang sebelum penerapan Model LC (*Learning Cycle*) melalui kombinasi strategi *Pick Up Cards Game* dan *Lecture Bingo* diperoleh nilai L_{hitung} 0,1549 dan nilai L_{Tabel} 0,173. Berdasarkan analisis tersebut, ternyata $L_{hitung} < L_{Tabel}$ sehingga dapat disimpulkan bahwa data pada penelitian ini untuk aktivitas belajar fisika peserta didik kelas XI IPA 1 SMAN 1 Ma'rang sebelum penerapan Model LC (*Learning Cycle*) melalui kombinasi strategi *Pick Up Cards Game* dan *Lecture Bingo* berdistribusi normal.

(2) Hasil Belajar

Hasil perhitungan uji normalitas untuk data hasil belajar fisika peserta didik belajar kelas XI IPA 1 SMAN 1 Ma'rang sebelum penerapan Model LC

(*Learning Cycle*) melalui kombinasi strategi *Pick Up Cards Game* dan *Lecture Bingo* diperoleh nilai L_{hitung} 0,1549 dan nilai L_{Tabel} 0,173. Berdasarkan analisis tersebut, ternyata $L_{hitung} < L_{Tabel}$ sehingga dapat disimpulkan bahwa data pada penelitian ini untuk hasil belajar kelas XI IPA 1 SMAN 1 Ma'rang sebelum penerapan Model LC (*Learning Cycle*) melalui kombinasi strategi *Pick Up Cards Game* dan *Lecture Bingo* berdistribusi normal.

b) Uji Normalitas Post-Test (setelah penerapan Model LC (*Learning Cycle*) melalui kombinasi strategi *Pick Up Cards Game* dan *Lecture Bingo*)

(1) Aktivitas

Hasil perhitungan uji normalitas untuk data motivasi belajar fisika peserta didik kelas XI IPA 1 SMAN 1 Ma'rang setelah penerapan Model LC (*Learning Cycle*) melalui kombinasi strategi *Pick Up Cards Game* dan *Lecture Bingo* diperoleh nilai L_{hitung} 0,1047 dan nilai L_{Tabel} 0,173. Berdasarkan analisis tersebut, ternyata $L_{hitung} < L_{Tabel}$ sehingga dapat disimpulkan bahwa data pada penelitian ini untuk aktivitas peserta didik kelas XI IPA 1 SMAN 1 Ma'rang setelah penerapan Model LC (*Learning Cycle*) melalui kombinasi strategi *Pick Up Cards Game* dan *Lecture Bingo* berdistribusi normal.

(2) Hasil Belajar

Hasil perhitungan uji normalitas untuk data hasil belajar fisika peserta didik kelas XI IPA 1 SMAN 1 Ma'rang setelah penerapan Model LC (*Learning Cycle*) melalui kombinasi strategi *Pick Up Cards Game* dan *Lecture Bingo* diperoleh nilai L_{hitung} 0,112 dan nilai L_{Tabel} 0,173. Berdasarkan analisis tersebut, ternyata $L_{hitung} < L_{Tabel}$ sehingga dapat disimpulkan bahwa data pada penelitian ini untuk hasil belajar kelas XI IPA 1 SMAN 1 Ma'rang setelah penerapan Model LC (*Learning*

Cycle) melalui kombinasi strategi *Pick Up Cards Game* dan *Lecture Bingo* berdistribusi normal.

2) Uji Hipotesis Penelitian

Setelah dilakukan perhitungan uji prasyarat dan data terbukti normal, maka analisis dilanjutkan dengan pengujian hipotesis. Pengujian hipotesis dilakukan untuk membuktikan kebenaran atau menjawab hipotesis yang dipaparkan dalam penelitian ini. Uji hipotesis yang digunakan dalam penelitian ini adalah uji t-test paired.

a) Aktivitas

Hasil pengujian hipotesis dengan menggunakan uji t-test paired dengan bantuan komputer yaitu program SPSS 22 diperoleh t_{hitung} sebesar 18,237 dan nilai t_{tabel} sebesar 1,711. Hal ini terlihat bahwa nilai $t_{hitung} = 18,237 > t_{tabel} = 1,711$ sehingga dapat disimpulkan bahwa H_0 ditolak dan H_a diterima yaitu penerapan model LC (*Learning Cycle*) melalui kombinasi strategi *Pick Up Cards Game* dan *Lecture Bingo* efektif terhadap peningkatan aktivitas belajar peserta didik kelas XI IPA 1 SMAN 1 Ma'rang.

b) Hasil Belajar

Hasil pengujian hipotesis dengan menggunakan uji t-test paired dengan bantuan komputer yaitu program SPSS 22 diperoleh t_{hitung} 14,258 sebesar dan nilai t_{tabel} sebesar 1,711. Hal ini terlihat bahwa nilai $t_{hitung} = 14,258 > t_{tabel} = 1,711$ sehingga dapat disimpulkan bahwa H_0 ditolak dan H_a diterima yaitu penerapan model LC (*Learning Cycle*) melalui kombinasi strategi *Pick Up Cards Game* dan *Lecture Bingo* efektif terhadap peningkatan hasil belajar peserta didik kelas XI IPA 1 SMAN 1 Ma'rang.

B. Pembahasan

1. Gambaran aktivitas peserta didik sebelum dan setelah penerapan Model LC (*Learning Cycle*) melalui kombinasi strategi *Pick Up Cards Game* dan *Lecture Bingo* pada kelas XI IPA 1 SMAN 1 Ma'rang

Aktivitas peserta didik terlihat pada pengkategorisasian nilai untuk ke dua kelompok yaitu kelompok sebelum dan kelompok setelah penerapan Model LC (*Learning Cycle*) melalui kombinasi strategi *Pick Up Cards Game* dan *Lecture Bingo*. Kategorisasi nilai tersebut, diperoleh dari hasil analisis deskriptif di mana pada analisis ini menunjukkan rata-rata aktivitas yang diperoleh peserta didik untuk kedua kelompok yaitu kelompok sebelum dan kelompok setelah penerapan Model LC (*Learning Cycle*) melalui kombinasi strategi *Pick Up Cards Game* dan *Lecture Bingo* memiliki peningkatan yang cukup besar.

Berdasarkan hasil analisis deskriptif, pada peserta didik sebelum penerapan Model LC (*Learning Cycle*) melalui kombinasi strategi *Pick Up Cards Game* dan *Lecture Bingo* menunjukkan bahwa aktivitas peserta didik rata-rata berada pada kategori tidak aktif dan setelah penerapan Model LC (*Learning Cycle*) melalui kombinasi strategi *Pick Up Cards Game* dan *Lecture Bingo*, yang menunjukkan bahwa aktivitas belajar fisika peserta didik berada pada kategori aktif. Analisis nilai rata-rata (mean) untuk setiap peserta didik sebelum dan setelah penerapan Model LC (*Learning Cycle*) melalui kombinasi strategi *Pick Up Cards Game* dan *Lecture Bingo* tersebut yang ditunjukkan dari hasil analisis deskriptif memiliki perbedaan.

Berdasarkan hasil penelitian yang dijelaskan di atas, dapat disimpulkan bahwa terjadi peningkatan aktivitas belajar peserta didik setelah penerapan Model LC (*Learning Cycle*) melalui kombinasi strategi *Pick Up Cards Game* dan *Lecture Bingo*.

2. Gambaran hasil belajar peserta didik sebelum dan setelah penerapan Model LC (*Learning Cycle*) melalui kombinasi strategi *Pick Up Cards Game* dan *Lecture Bingo* pada kelas XI IPA 1 SMAN 1 Ma'rang

Hasil belajar peserta didik terlihat pada pengkategorisasian nilai untuk ke dua kelompok yaitu kelompok sebelum dan kelompok setelah penerapan Model LC (*Learning Cycle*) melalui kombinasi strategi *Pick Up Cards Game* dan *Lecture Bingo*. Kategorisasi nilai tersebut, diperoleh dari hasil analisis deskriptif di mana pada analisis ini menunjukkan rata-rata hasil belajar yang diperoleh peserta didik untuk kedua kelompok yaitu kelompok sebelum dan kelompok setelah penerapan Model LC (*Learning Cycle*) melalui kombinasi strategi *Pick Up Cards Game* dan *Lecture Bingo* memiliki peningkatan yang cukup besar.

Berdasarkan hasil analisis deskriptif, pada peserta didik sebelum penerapan Model LC (*Learning Cycle*) melalui kombinasi strategi *Pick Up Cards Game* dan *Lecture Bingo* menunjukkan bahwa hasil belajar peserta didik rata-rata berada pada kategori tidak aktif dan setelah penerapan Model LC (*Learning Cycle*) melalui kombinasi strategi *Pick Up Cards Game* dan *Lecture Bingo*, yang menunjukkan bahwa aktivitas belajar fisika peserta didik berada pada kategori sangat rendah. Analisis nilai rata-rata (mean) untuk setiap peserta didik sebelum dan setelah penerapan Model LC (*Learning Cycle*) melalui kombinasi strategi *Pick Up Cards Game* dan *Lecture Bingo* tersebut yang ditunjukkan dari hasil analisis deskriptif memiliki perbedaan.

Berdasarkan hasil penelitian yang dijelaskan di atas, dapat disimpulkan bahwa terjadi peningkatan aktivitas belajar peserta didik setelah penerapan Model LC (*Learning Cycle*) melalui kombinasi strategi *Pick Up Cards Game* dan *Lecture Bingo*.

3. Perbedaan aktivitas peserta didik sebelum dan setelah penerapan Model LC (*Learning Cycle*) melalui kombinasi strategi *Pick Up Cards Game* dan *Lecture Bingo* (Hipotesis) pada kelas XI IPA 1 SMAN 1 Ma'rang

Hasil penelitian menunjukkan bahwa terdapat perbedaan yang disignifikan aktivitas belajar peserta didik sebelum dan setelah penerapan Model LC (*Learning Cycle*) melalui kombinasi strategi *Pick Up Cards Game* dan *Lecture Bingo*. Hal ini berdasarkan pada hasil analisis uji t-test paired di mana diperoleh nilai t_{hitung} yang lebih besar dibandingkan dengan nilai t_{tabel} . Berdasarkan hasil tersebut, maka pengambilan kesimpulan hipotesis yaitu H_0 ditolak dan hipotesis atau H_a diterima. Dengan kata lain, penerapan Model LC (*Learning Cycle*) melalui kombinasi strategi *Pick Up Cards Game* dan *Lecture Bingo* efektif terhadap peningkatan aktivitas belajar peserta didik kelas XI IPA 1 SMAN 1 Ma'rang. Telah dijelaskan sebelumnya bahwa nilai rata-rata aktivitas yang diperoleh peserta didik sebelum dan setelah penerapan Model LC (*Learning Cycle*) melalui kombinasi strategi *Pick Up Cards Game* dan *Lecture Bingo* pada dasarnya memiliki perbedaan yang cukup besar.

Berdasarkan pengamatan penulis selama penelitian, sebelum penerapan model LC (*Learning Cycle*) melalui kombinasi strategi *Pick Up Cards Game* dan *Lecture Bingo*, penyampaian materi pembelajaran disampaikan melalui ceramah, tanya jawab, dan mengerjakan tugas, sehingga kegiatan pembelajaran berpusat pada guru, sedangkan peserta didik hanya berperan sebagai objek belajar. Proses pembelajaran yang berpusat pada guru menyebabkan peserta didik menjadi pasif dalam mengikuti

pembelajaran. Peserta didik cenderung menghafalkan setiap materi yang diberikan tanpa memahami dan mengkaji lebih lanjut. Hal ini menyebabkan aktivitas belajar peserta didik kurang aktif. Sedangkan setelah menerapkan model LC (*Learning Cycle*) melalui kombinasi strategi *Pick Up Cards Game* dan *Lecture Bingo*, aktivitas belajar peserta didik meningkat dari sebelumnya. Hal ini disebabkan karena peserta didik dapat menerima dan memahami materi dengan mudah, pembelajaran tidak membosankan karena peserta didik yang lebih aktif dalam pembelajaran secara berkelompok dan masing-masing kelompok bersaing dalam sebuah permainan untuk menjadi kelompok yang terbaik sehingga peserta didik memiliki semangat dalam pembelajaran tersebut.

Berdasarkan uraian diatas, dapat disimpulkan bahwa aktivitas belajar peserta didik meningkat setelah penerapan model LC (*Learning Cycle*) melalui kombinasi strategi *Pick Up Cards Game* dan *Lecture Bingo*. Dengan demikian pembelajaran dengan menggunakan model LC (*Learning Cycle*) melalui kombinasi strategi *Pick Up Cards Game* dan *Lecture Bingo* telah dibuktikan secara statistik dapat menjawab permasalahan dalam penelitian ini, sehingga hipotesis (H_0) di tolak.

4. Perbedaan Hasil belajar peserta didik sebelum dan setelah penerapan Model LC (*Learning Cycle*) melalui kombinasi strategi *Pick Up Cards Game* dan *Lecture Bingo* (Hipotesis) pada kelas XI IPA 1 SMAN 1 Ma'rang

Hasil penelitian menunjukkan bahwa terdapat perbedaan yang signifikan hasil belajar peserta didik sebelum dan setelah penerapan Model LC (*Learning Cycle*) melalui kombinasi strategi *Pick Up Cards Game* dan *Lecture Bingo*. Hal ini berdasarkan pada hasil analisis uji t-test paired di mana diperoleh nilai t_{hitung} yang

lebih besar dibandingkan dengan nilai t_{tabel} . Berdasarkan hasil tersebut, maka pengambilan kesimpulan hipotesis yaitu H_0 ditolak dan hipotesis atau H_a diterima. Dengan kata lain, penerapan Model LC (*Learning Cycle*) melalui kombinasi strategi *Pick Up Cards Game* dan *Lecture Bingo* efektif terhadap peningkatan hasil belajar peserta didik kelas XI IPA 1 SMAN 1 Ma'rang. Telah dijelaskan sebelumnya bahwa nilai rata-rata hasil belajar yang diperoleh peserta didik sebelum dan setelah penerapan Model LC (*Learning Cycle*) melalui kombinasi strategi *Pick Up Cards Game* dan *Lecture Bingo* pada dasarnya memiliki perbedaan yang cukup besar.

Berdasarkan pengamatan penulis selama penelitian, sebelum penerapan model LC (*Learning Cycle*) melalui kombinasi strategi *Pick Up Cards Game* dan *Lecture Bingo*, penyampaian materi pembelajaran disampaikan melalui ceramah, tanya jawab, dan mengerjakan tugas, sehingga kegiatan pembelajaran berpusat pada guru, sedangkan peserta didik hanya berperan sebagai objek belajar. Proses pembelajaran yang berpusat pada guru menyebabkan peserta didik menjadi pasif dalam mengikuti pembelajaran. Peserta didik cenderung menghafalkan setiap materi yang diberikan tanpa memahami dan mengkaji lebih lanjut. Kurangnya pemahaman peserta didik terhadap materi yang diberikan akan menyebabkan hasil belajar peserta didik menjadi tidak optimal. Sedangkan setelah menerapkan model LC (*Learning Cycle*) melalui kombinasi strategi *Pick Up Cards Game* dan *Lecture Bingo*, hasil belajar peserta didik meningkat dari sebelumnya. Hal ini disebabkan karena peserta didik dapat menerima dan memahami materi dengan mudah sehingga akan berpengaruh pada hasil belajar peserta didik, pembelajaran tidak membosankan karena peserta didik yang lebih aktif dalam pembelajaran secara berkelompok dan masing-masing

kelompok bersaing dalam sebuah permainan untuk menjadi kelompok yang terbaik sehingga peserta didik memiliki semangat dalam pembelajaran tersebut.

Berdasarkan uraian diatas, dapat disimpulkan bahwa hasil belajar peserta didik meningkat setelah penerapan model LC (*Learning Cycle*) melalui kombinasi strategi *Pick Up Cards Game* dan *Lecture Bingo*. Dengan demikian pembelajaran dengan menggunakan model LC (*Learning Cycle*) melalui kombinasi strategi *Pick Up Cards Game* dan *Lecture Bingo* telah dibuktikan secara statistik dapat menjawab permasalahan dalam penelitian ini, sehingga hipotesis (H_0) di tolak.



BAB V

PENUTUP

A. Kesimpulan

Berdasarkan penelitian yang telah dilakukan, adapun kesimpulan yang dipaparkan sebagai berikut:

1. Aktivitas belajar fisika peserta didik sebelum penerapan Model *Learning Cycle* (LC) melalui kombinasi strategi *Pick Up Cards Game* dan *Lecture Bingo* pada kelas XI IPA 1 SMAN 1 Ma'rang yaitu dilihat dari analisis deskriptif kategorisasi penilaian adalah tidak aktif pada rentang nilai 0-25 dengan persentase 56% dan hasil belajar fisika peserta didik sebelum penerapan Model *Learning Cycle* (LC) melalui kombinasi strategi *Pick Up Cards Game* dan *Lecture Bingo* dilihat dari analisis deskriptif kategorisasi penilaian adalah sangat rendah pada rentang nilai 35-54 dengan persentase 44% .
2. Aktivitas belajar fisika peserta didik setelah penerapan Model *Learning Cycle* (LC) melalui kombinasi strategi *Pick Up Cards Game* dan *Lecture Bingo* pada kelas XI IPA 1 SMAN 1 Ma'rang yaitu dilihat dari analisis deskriptif kategorisasi penilaian adalah aktif pada rentang nilai 51-75 dengan persentase 68% dan hasil belajar fisika peserta didik setelah penerapan Model *Learning Cycle* (LC) melalui kombinasi strategi *Pick Up Cards Game* dan *Lecture Bingo* dilihat dari analisis deskriptif kategorisasi penilaian adalah tinggi pada rentang nilai 65-84 dengan persentase 48%.

3. Penerapan Model *Learning Cycle* (LC) melalui kombinasi strategi *Pick Up Cards Game* dan *Lecture Bingo* efektif terhadap peningkatan aktivitas dan hasil belajar fisika peserta didik kelas XI IPA 1 SMAN 1 Ma'rang.

B. Implikasi

Berdasarkan penelitian yang telah dilakukan, adapun implikasi yang dipaparkan sebagai berikut:

1. Model *Learning Cycle* (LC) melalui kombinasi strategi *Pick Up Cards Game* dan *Lecture Bingo* diharapkan dapat digunakan sebagai salah satu model pembelajaran yang digunakan saat mengajar.
2. Perlu dilakukan penelitian yang serupa dengan pengembangan pendekatan yang lebih bervariasi yang lebih banyak, mengembangkan penelitian dengan kombinasi model pembelajaran yang berbeda dalam proses pembelajaran disekolah.
3. Agar peneliti selanjutnya yang ingin meneliti tentang hasil belajar atau yang lainnya dapat dijadikan sebagai bahan referensi dan kiranya mencoba meneliti kembali dengan variabel yang lain atau variabel yang baru, yang relevan dengan penelitian tersebut.

DAFTAR PUSTAKA

- Arifin, Zainal. *Evaluasi Pembelajaran*. Bandung: PT Remaja Rosdakarya Offset. 2014.
- Arsyad, Azhar. *Media Pembelajaran*. Jakarta: PT Raja Grafindo Persada. 2011.
- Boric, Gary D. *Observation Skills for Effective Teaching*. New York: Merrill. 1994.
- Creswell, John. *Riset Pendidikan Perencanaan, Pelaksanaan, dan Evaluasi Riset Kualitatif dan kuantitatif*. Yogyakarta: Pustaka Pelajar. 2015.
- Djumingin, Sulastriningsih. *Strategi dan Aplikasi Model Pembelajaran Inovatif Bahasa dan Sastra*. Makassar: UNM. 2011.
- Gafur, Abdul. *DESAIN PEMBELAJARAN: Konsep, Model, dan Aplikasinya Dalam Perencanaan Pelaksanaan Pembelajaran*. Yogyakarta: Ombak. 2012.
- Ginnis, Paul. *Trik dan Taktik Mengajar*. Jakarta: PT Indeks. 2008.
- Hakim, Ly. "Learning Theory And Models", Blog Ly Hakim. <http://learningmodels.blogspot.com/2011/04/teknik-pick-up-cards-game.html> (10 Maret 2016).
- Haling, Abdul. *Belajar dan Pembelajaran*. Makassar: UNM Makassar. 2007.
- Jogiyanto. *Metodologi Penelitian Sistem Informasi*. Yogyakarta: ANDI. 2008.
- Misbahuddin. *Analisis Data Penelitian dengan Statistik*. Jakarta: Bumi Aksara. 2013.
- Musfiqon. *Metodologi Penelitian Pendidikan*. Jakarta: PT. Prestasi Pustakaraya. 2012.
- Nurinayah. "Peningkatan Hasil Belajar Peserta didik Bidang Studi Matematika Melalui Strategi Pembelajaran Bingo Peserta didik Kelas X₉ SMA Negeri 11 Makassar". *Sripsi*. Makassar: Fakultas Tarbiyah dan Keguruan Universitas Islam Negeri Alauddin Makassar, 2010.
- Rahman, Getteng. *Menuju Guru Profesional Dan Ber-Etika*. Yogyakarta: PT Grha Guru. 2011.
- Ridwan, Muhammad. *Buku Ajar Pengembangan Kurikulum Fisika*. Makassar: UIN Press. 2009.
- Sardiman. *Interaksi dan Motivasi Belajar Mengajar*. Jakarta: PT. Raja Grafindo Persada. 2011.
- Sari, Ridwan Abdullah. *Inovasi Pembelajaran*. Jakarta: Bumi Aksara. 2013.
- Siregar, Syofian. *Statistik Parametrik Untuk Penelitian Kuantitatif*. Jakarta: PT Bumi Aksara. 2015.
- Sudijono, Ahmad. *Strategi Belajar-Mengajar*. Jakarta: PT Rineka Cipta. 2006.
- Sudijono, Anas. *Pengantar Statistik Pendidikan*. Jakarta: PT Raja Grafindo Persada. 2014.

- Sugiyono. *Metode Penelitian Pendidikan*. Bandung: Alfabeta. 2010.
- . *Penelitian Kualitatif dan Kuantitatif*. Bandung: Alfabeta. 2013.
- Sukardi. *Metodologi Penelitian Pendidikan*. Jakarta: Bumi Aksara. 2003.
- Sukmawati. “Perbandingan Hasil Belajar Matematika Menggunakan Strategi Lecture Bingo Dengan Acting Out Pada Peserta didik Kelas VII SMP Negeri 1 Marioriwawo Kabupaten Soppeng”. *Skripsi*. Makassar: Fakultas Tarbiyah dan Keguruan Universitas Islam Negeri Alauddin Makassar. 2013.
- Suparno, Paul. *Metodologi Pembelajaran Fisika Konstruktivistik dan Menyenangkan*. Yogyakarta: Universitas Sanata Dharma. 2013.
- Trianto, Aris. *Pemahaman Konsep dan Pengembangan*. Jakarta: Bumi Aksara. 2010.
- Uno, Hamzah B dan Nurdin Mohamad, *Belajar dengan Pendekatan PAILKEM*. Jakarta: PT Bumi Aksara. 2014.
- Widoyoko, Eko Putro. *Teknik Penyusunan Instrumen Penelitian*. Yogyakarta: Pustaka Pelajar. 2012.
- Zahroul F, Zhumi dan Charisyah Widya Y. “Peningkatan Aktivitas dan Hasil Belajar Dalam Pembelajaran IPS Melalui Teknik Pick Up Cards Game di SDN Kebonsari 04 Kabupaten Jember”. *PEDAGOGIA*, vol. 2 no. 1 (Februari 2013). <http://ojs.umsida.ac.id/index.php/pedagogia/article/view/46> (Diakses 11 Maret 2016).



LAMPIRAN A

DATA HASIL PENELITIAN

A.1 DATA HASIL PENELITIAN PREE-TEST

A.1.1 AKTIVITAS

A.1.2 HASIL BELAJAR

A.2 DATA HASIL PENELITIAN POST-TEST

A.2.1 AKTIVITAS

A.2.2 HASIL BELAJAR

UNIVERSITAS ISLAM NEGERI

ALAUDDIN

MAKASSAR

A.1 DATA HASIL PENELITIAN PREE-TEST
A.1.1 DATA AKTIVITAS BELAJAR PESERTA DIDIK

NO	NAMA	PERTEMUAN I	PERTEMUAN II	NILAI	KONVERSI
1	ADITYA AKIB	15	16	15,5	61
2	AL MIRSHAD	13	11	12	36
3	DIDIN ASHALIF	7	8	7,5	4
4	FAISAL FAJRI	10	11	10,5	25
5	FARIDA HIDAYATI	8	10	9	14
6	HAMSINA ARSYAD	9	11	10	21
7	HASRIANTI	9	10	9,5	18
8	INDAH SARI	9	10	9,5	18
9	IRFAN	7	8	7,5	4
10	MAKMUR SENTOSA	14	15	14,5	54
11	MARLANDI	16	18	17	71
12	MEYDINA	12	11	11,5	32
13	MUH. AKSAN	15	14	14,5	54
14	MUH. BASRI ARSYAD	13	15	14	50
15	MUHAMMAD YUSRIL	14	12	13	43
16	MUSDALIFAH BASIT	10	8	9	14
17	NIRWANA SAINUDDIN	10	9	9,5	18
18	NUR AZIZAH	14	12	13	43
19	RAFIKA ROSA INDAR	15	16	15,5	61
20	SAPARUDDIN	7	9	8	7
21	SARMILA H.	8	8	8	7
22	SRI WAHYUNI	11	13	12	36
23	SURIADI	10	10	10	21
24	ULFA NINGSIH	10	11	10,5	25
25	WINDI NARSITA	7	9	8	7

A.1.2 DATA HASIL BELAJAR FISIKA

NO	NAMA	JAWABAN BENAR	JUMLAH SOAL	NILAI
1	ADITYA AKIB	9	20	45
2	AL MIRSHAD	7	20	35
3	DIDIN ASHALIF	7	20	35
4	FAISAL FAJRI	6	20	30
5	FARIDA HIDAYATI	3	20	15
6	HAMSINA ARSYAD	6	20	30
7	HASRIANTI	3	20	15
8	INDAH SARI	3	20	15
9	IRFAN	7	20	35
10	MAKMUR SENTOSA	8	20	40
11	MARLANDI	12	20	60
12	MEYDINA	9	20	45
13	MUH. AKSAN	11	20	55
14	MUH. BASRI ARSYAD	12	20	60
15	MUHAMMAD YUSRIL	9	20	45
16	MUSDALIFAH BASIT	7	20	35
17	NIRWANA SAINUDDIN	6	20	30
18	NUR AZIZAH	4	20	20
19	RAFIKA ROSA INDAR	11	20	55
20	SAPARUDDIN	4	20	20
21	SARMILA H.	4	20	20
22	SRI WAHYUNI	2	20	40
23	SURIADI	7	20	40
24	ULFA NINGSIH	3	20	15
25	WINDI NARSITA	7	20	35

A.2 DATA HASIL PENELITIAN POST-TEST
A.2.1 DATA AKTIVITAS BELAJAR PESERTA DIDIK

NO	NAMA	PERTEMUAN I&II	PERTEMUAN III&IV	NILAI	KONVERSI
1	ADITYA AKIB	18	19	18,5	82
2	AL MIRSHAD	17	18	17,5	75
3	DIDIN ASHALIF	14	16	15	57
4	FAISAL FAJRI	17	16	16,5	68
5	FARIDA HIDAYATI	18	17	17,5	75
6	HAMSINA ARSYAD	18	19	18,5	82
7	HASRIANTI	16	18	17	71
8	INDAH SARI	17	16	16,5	68
9	IRFAN	15	16	15,5	61
10	MAKMUR SENTOSA	18	18	18	79
11	MARLANDI	19	20	19,5	89
12	MEYDINA	16	18	17	71
13	MUH. AKSAN	18	20	19	86
14	MUH. BASRI ARSYAD	19	18	18,5	82
15	MUHAMMAD YUSRIL	18	18	18	79
16	MUSDALIFAH BASIT	16	18	17	71
17	NIRWANA SAINUDDIN	15	17	16	64
18	NUR AZIZAH	17	17	17	71
19	RAFIKA ROSA INDAR	18	20	19	86
20	SAPARUDDIN	16	18	17	71
21	SARMILA H.	14	17	15,5	61
22	SRI WAHYUNI	17	18	17,5	75
23	SURIADI	17	18	17,5	75
24	ULFA NINGSIH	18	17	17,5	75
25	WINDI NARSITA	15	16	15,5	61

A.2.2. DATA HASIL BELAJAR FISIKA

NO	NAMA	JAWABAN BENAR	JUMLAH SOAL	NILAI
1	ADITYA AKIB	18	20	90
2	AL MIRSHAD	17	20	85
3	DIDIN ASHALIF	14	20	70
4	FAISAL FAJRI	17	20	85
5	FARIDA HIDAYATI	12	20	60
6	HAMSINA ARSYAD	16	20	80
7	HASRIANTI	15	20	75
8	INDAH SARI	14	20	70
9	IRFAN	14	20	70
10	MAKMUR SENTOSA	15	20	75
11	MARLANDI	19	20	95
12	MEYDINA	17	20	85
13	MUH. AKSAN	18	20	90
14	MUH. BASRI ARSYAD	19	20	95
15	MUHAMMAD YUSRIL	18	20	90
16	MUSDALIFAH BASIT	17	20	85
17	NIRWANA SAINUDDIN	17	20	85
18	NUR AZIZAH	14	20	70
19	RAFIKA ROSA INDAR	18	20	90
20	SAPARUDDIN	16	20	80
21	SARMILA H.	15	20	75
22	SRI WAHYUNI	16	20	80
23	SURIADI	14	20	70
24	ULFA NINGSIH	12	20	60
25	WINDI NARSITA	16	20	80



LAMPIRAN B

ANALISIS DESKRIPTIF

B.1 ANALISIS DESKRIPTIF PREE-TEST

B.1.1 AKTIVITAS BELAJAR

B.1.2 HASIL BELAJAR

B.2 ANALISIS DEKRIPTIF POST-TEST

B.2.1 AKTIVITAS

B.2.2 HASIL BELAJAR

UNIVERSITAS ISLAM NEGERI

ALAUDDIN

M A K A S S A R

B.1 ANALISIS DESKRIPTIF PREE-TEST
B.1.1 ANALISIS DESKRIPTIF AKTIVITAS BELAJAR PESERTA DIDIK
SEBELUM PENERAPAN MODEL PEMBELAJARAN

Skor Maksimum = 71
 Skor Minimum = 4
 N = 25

No	Xi	Fi	Xi.Fi	Xi-X	(Xi-X)^2	Fi(Xi-X)^2
1	71	1	71	41,24	1700,7376	1700,7376
2	61	2	122	31,24	975,9376	1951,8752
3	54	2	108	24,24	587,5776	1175,1552
4	50	1	50	20,24	409,6576	409,6576
5	43	2	86	13,24	175,2976	350,5952
6	36	2	72	6,24	38,9376	77,8752
7	32	1	32	2,24	5,0176	5,0176
8	25	2	50	-4,76	22,6576	45,3152
9	21	2	42	-8,76	76,7376	153,4752
10	18	3	54	-11,76	138,2976	414,8928
11	14	2	28	-15,76	248,3776	496,7552
12	7	3	21	-22,76	518,0176	1554,0528
13	4	2	8	-25,76	663,5776	1327,1552
Jumlah	436	25	744	49,12	5560,8288	9662,56

Menghitung Rata – Rata :

$$\bar{X} = \frac{\sum fi \cdot xi}{n}$$

$$= \frac{744}{25}$$

$$= 29,76$$

Menghitung Standar Deviasi:

$$S^2 = \frac{\sum fi(x_i - \bar{x})^2}{n-1}$$

$$= \frac{9662,56}{25-1}$$

$$= 402,61$$

$$S = \sqrt{402,61}$$

$$S = 20,07$$

Menghitung Varians

$$S^2 = (20,07)^2 = 402,80$$

Koefisien Variasi

$$KV = \frac{\text{standardevisi}}{\text{rata - rata}} \times 100\%$$

$$KV = \frac{20,07}{29,76} \times 100\% = 67,44 \%$$

Analisis deskriptif Aktivitas Belajar Peserta Didik dengan SPSS 22

Statistics

Aktivitas

N	Valid	25
	Missing	0
Mean		29,7600
Std. Error of Mean		4,01301
Median		24,0000 ^a
Mode		7,00 ^b
Std. Deviation		20,06506
Variance		402,607
Skewness		,500
Std. Error of Skewness		,464
Kurtosis		-,906
Std. Error of Kurtosis		,902
Range		67,00
Minimum		4,00
Maximum		71,00
Sum		744,00
Percentiles	25	14,4000 ^c
	50	24,0000
	75	46,5000

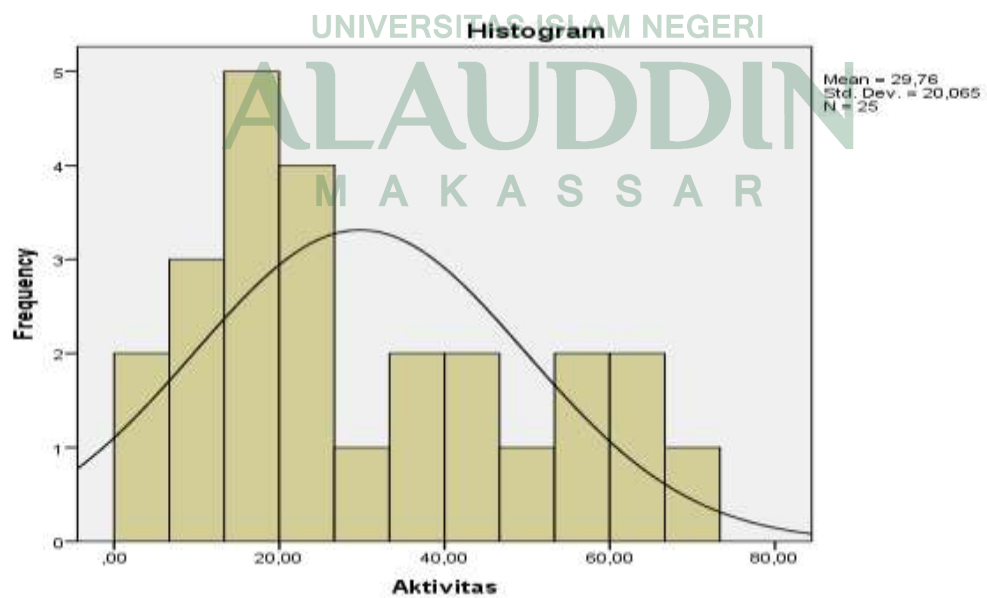
a. Calculated from grouped data.

b. Multiple modes exist. The smallest value is shown

c. Percentiles are calculated from grouped data.

Aktivitas

	Frequency	Percent	Valid Percent	Cumulative Percent
Valid 4,00	2	8,0	8,0	8,0
7,00	3	12,0	12,0	20,0
14,00	2	8,0	8,0	28,0
18,00	3	12,0	12,0	40,0
21,00	2	8,0	8,0	48,0
25,00	2	8,0	8,0	56,0
32,00	1	4,0	4,0	60,0
36,00	2	8,0	8,0	68,0
43,00	2	8,0	8,0	76,0
50,00	1	4,0	4,0	80,0
54,00	2	8,0	8,0	88,0
61,00	2	8,0	8,0	96,0
71,00	1	4,0	4,0	100,0
Total	25	100,0	100,0	



Menentukan Kategori Aktivitas Belajar :

Skor Maksimum = 21

Skor Minimum = 7

Jumlah Soal = 7

Penentuan Kategori:

Konversi Skor 21 dan 7 dalam rentang (0 – 100)

Nilai Maks $= \frac{21-7}{21-7} \times 100 = 100$

Nilai Min $= \frac{7-7}{21-7} \times 100 = 0$

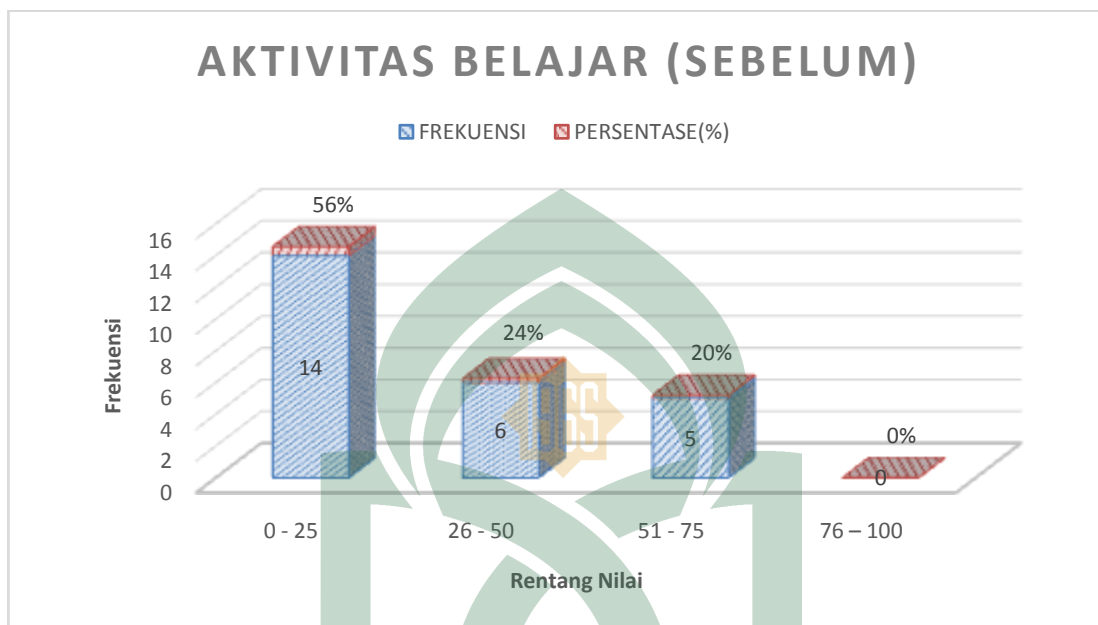
Untuk Kategori Aktivitas Belajar

Rentang Interval $= \frac{\text{Nilai Maks} - \text{Nilai Min}}{\text{Jumlah Kategori}}$
 $= \frac{100-0}{4}$
 $= 25$

Kategori Aktivitas Belajar

RENTANG NILAI	FREKUENSI	PERSENTASE(%)	KATEGORI
0 – 25	14	56	Tidak Aktif
26 – 50	6	24	Kurang Aktif
51 – 75	5	20	Aktif
76 – 100	0	0	Sangat Aktif
Jumlah	25	100%	

Grafik Aktivitas Belajar Peserta Didik Sebelum Penerapan Model Pembelajaran



B.1.2 ANALISIS DESKRIPTIF HASIL BELAJAR FISIKA (PREE-TEST)

Skor Maksimum = 60

Skor Minimum = 15

N = 25

NO	Xi	Fi	Xi.Fi	Xi-X	(Xi-X)^2	Fi(Xi-X)^2
1	60	2	120	25,2	635,04	1270,08
2	55	2	110	20,2	408,04	816,08
3	45	3	135	10,2	104,04	312,12
4	40	3	120	5,2	27,04	81,12
5	35	5	175	0,2	0,04	0,2
6	30	3	90	-4,8	23,04	69,12
7	20	3	60	-14,8	219,04	657,12
8	15	4	60	-19,8	392,04	1568,16
JUMLAH	300	25	870	21,6	1808,32	4774

Menghitung Rata – Rata :

$$\bar{X} = \frac{\sum fi.xi}{n}$$

$$= \frac{870}{25}$$

$$= 34,8$$

Menghitung Standar Deviasi:

$$S^2 = \frac{\sum fi(x_i - \bar{x})^2}{n-1}$$

$$= \frac{4774}{25-1}$$

$$= 198,92$$

$$S = \sqrt{198,92}$$

$$= 14,104$$

Menghitung Varians

$$S^2 = (14,104)^2 = 198,92$$

Koefisien Variasi

$$KV = \frac{\text{standardevisi}}{\text{rata - rata}} \times 100\%$$

$$KV = \frac{14,104}{34,8} \times 100\% = 40,53 \%$$

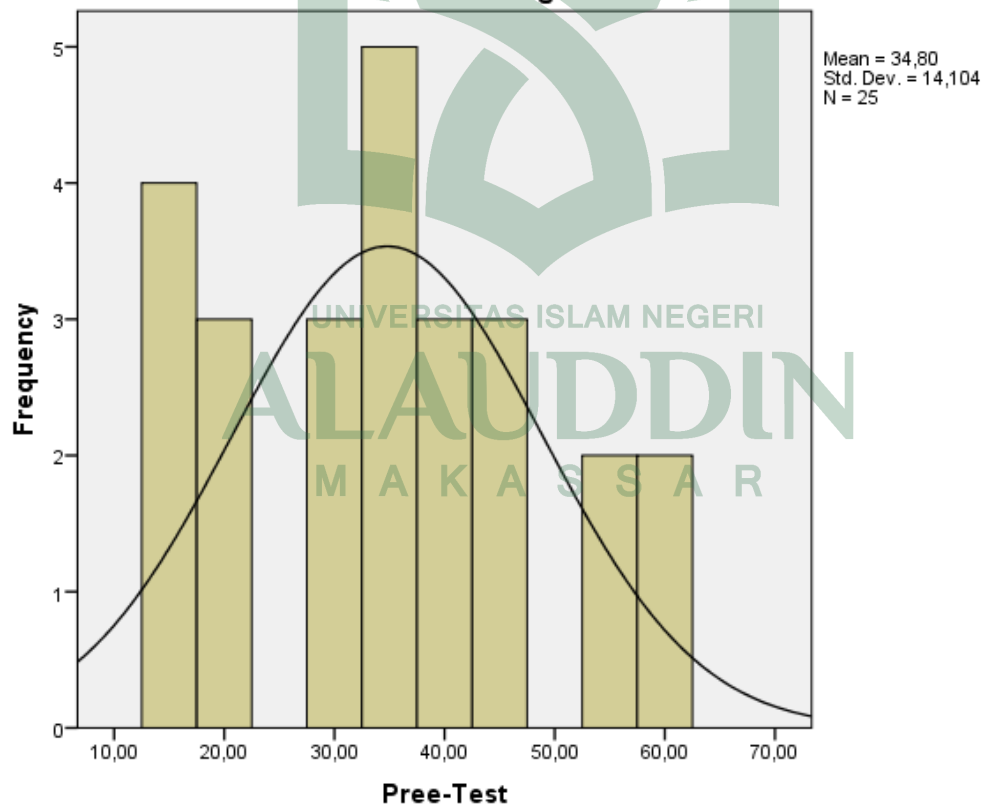
Analisis deskriptif hasil belajar (Pre-Test) dengan SPSS 22

Statistics		
Pre-Test		
N	Valid	25
	Missing	0
Mean		34,8000
Median		35,0000
Mode		35,00
Std. Deviation		14,10378
Variance		198,917
Range		45,00
Minimum		15,00
Maximum		60,00
Sum		870,00
Percentiles	25	20,0000
	50	35,0000
	75	45,0000

Pre-Test

		Frequency	Percent	Valid Percent	Cumulative Percent
Valid	15,00	4	16,0	16,0	16,0
	20,00	3	12,0	12,0	28,0
	30,00	3	12,0	12,0	40,0
	35,00	5	20,0	20,0	60,0
	40,00	3	12,0	12,0	72,0
	45,00	3	12,0	12,0	84,0
	55,00	2	8,0	8,0	92,0
	60,00	2	8,0	8,0	100,0
	Total	25	100,0	100,0	

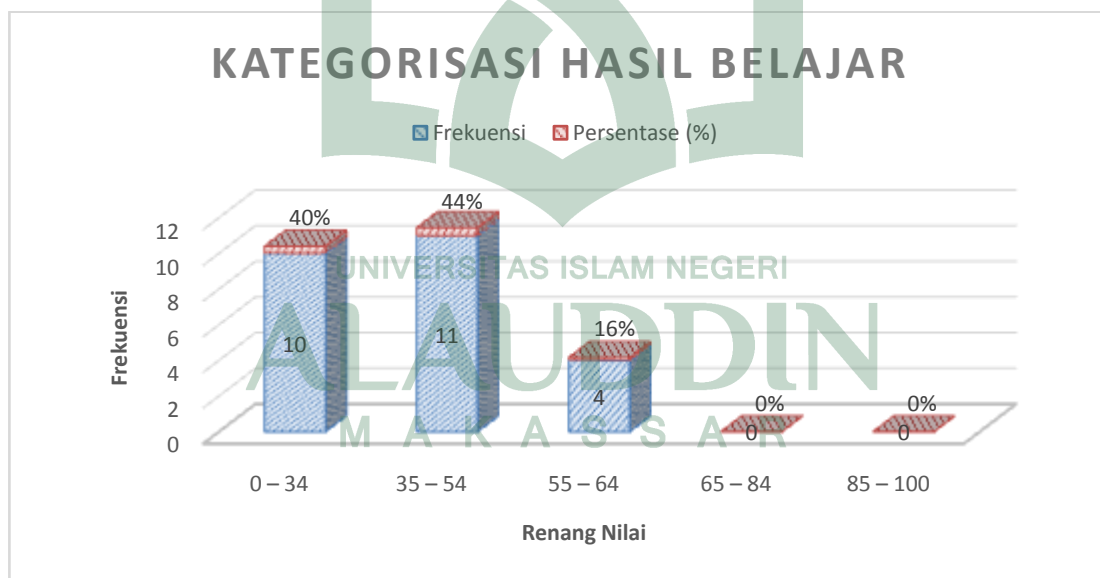
Histogram



KATEGORISASI HASIL BELAJAR

No	Rentang Nilai	Frekuensi	Persentase (%)	Kategori
1	0 – 34	10	40%	Sangat Rendah
2	35 – 54	11	44%	Rendah
3	55 – 64	4	16%	Sedang
4	65 – 84	0	0 %	Tinggi
5	85 – 100	0	0 %	Sangat Tinggi
Jumlah		25	100 %	

Grafik Hasil Belajar (Pree-Test)



B.2 ANALISIS DESKRIPTIF POST-TEST
B.2.1 ANALISIS DESKRIPTIF AKTIVITAS BELAJAR PESERTA DIDIK
SETELAH PENERAPAN MODEL PEMBELAJARAN

Skor Maksimum = 89

Skor Minimum = 57

N = 25

No	Xi	Fi	Xi.Fi	Xi-X	(Xi-X)^2	Fi(Xi-X)^2
1	89	1	89	15,6	243,36	243,36
2	86	2	172	12,6	158,76	317,52
3	82	3	246	8,6	73,96	221,88
4	79	2	158	5,6	31,36	62,72
5	75	5	375	1,6	2,56	12,8
6	71	5	355	-2,4	5,76	28,8
7	68	2	136	-5,4	29,16	58,32
8	64	1	64	-9,4	88,36	88,36
9	61	3	183	-12,4	153,76	461,28
10	57	1	57	-16,4	268,96	268,96
Jumlah	732	25	1835	-2	1056	1764

Menghitung Rata – Rata : $\bar{X} = \frac{\sum fi \cdot xi}{n}$
 $= \frac{1835}{25}$
 $= 73,4$

Menghitung Standar Deviasi: $S^2 = \frac{\sum fi(x_i - \bar{x})^2}{n-1}$

$$= \frac{1764}{25-1}$$

$$= 73,5$$

$$S = \sqrt{73,5}$$

$$= 8,57$$

Menghitung Varians

$$S^2 = (8,57)^2 = 73,44$$

Koefisien Variasi

$$KV = \frac{\text{standardevisi}}{\text{rata - rata}} \times 100\%$$

$$KV = \frac{8,57}{73,4} \times 100\% = 11,68 \%$$

Analisis deskriptif Aktivitas Peserta Didik dengan SPSS

		Statistics Aktivitas
N	Valid	25
	Missing	0
Mean		73,4000
Std. Error of Mean		1,71464
Median		73,4000 ^a
Mode		71,00 ^b
Std. Deviation		8,57321
Variance		73,500
Skewness		-,091
Std. Error of Skewness		,464
Kurtosis		-,631
Std. Error of Kurtosis		,902
Range		32,00
Minimum		57,00
Maximum		89,00
Sum		1835,00
Percentiles	25	68,2143 ^c
	50	73,4000
	75	79,9000

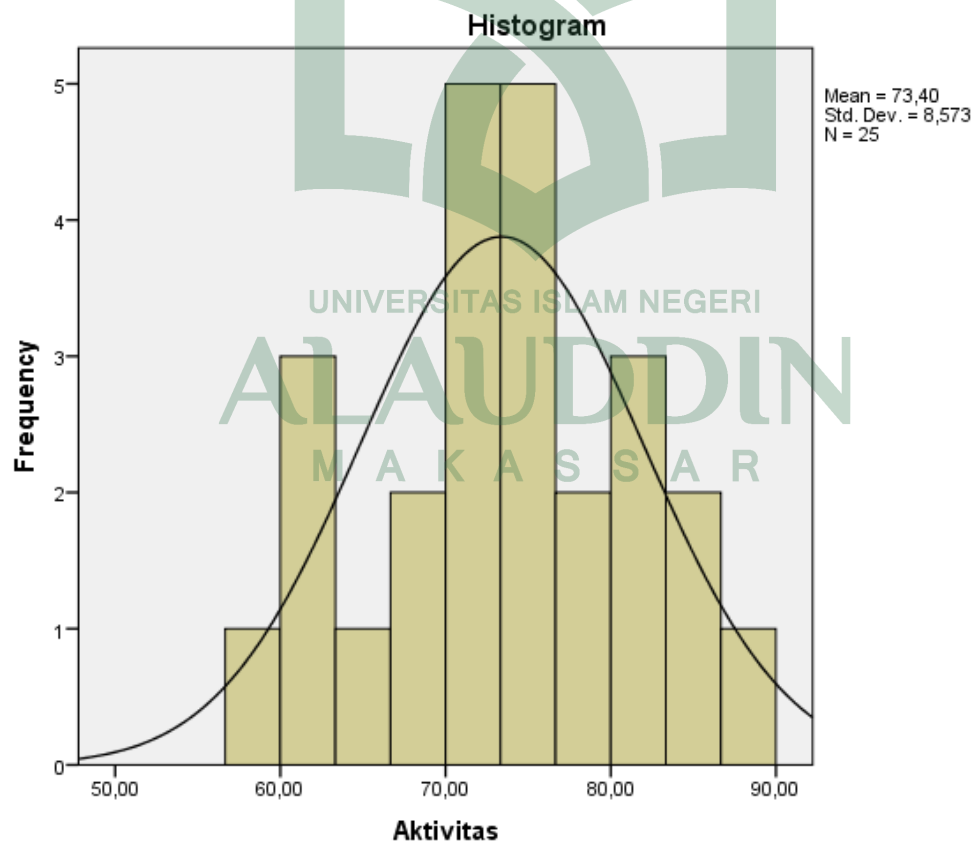
a. Calculated from grouped data.

b. Multiple modes exist. The smallest value is shown

c. Percentiles are calculated from grouped data.

Aktivitas

		Frequency	Percent	Valid Percent	Cumulative Percent
Valid	57,00	1	4,0	4,0	4,0
	61,00	3	12,0	12,0	16,0
	64,00	1	4,0	4,0	20,0
	68,00	2	8,0	8,0	28,0
	71,00	5	20,0	20,0	48,0
	75,00	5	20,0	20,0	68,0
	79,00	2	8,0	8,0	76,0
	82,00	3	12,0	12,0	88,0
	86,00	2	8,0	8,0	96,0
	89,00	1	4,0	4,0	100,0
Total		25	100,0	100,0	



Menentukan Kategori Aktivitas Belajar :

$$\text{Skor Maksimum} = 21$$

$$\text{Skor Minimum} = 7$$

$$\text{Jumlah Soal} = 7$$

Penentuan Kategori:

Konversi Skor 21 dan 7 dalam rentang (0 – 100)

$$\text{Nilai Maks} = \frac{21-7}{21-7} \times 100 = 100$$

$$\text{Nilai Min} = \frac{7-7}{21-7} \times 100 = 0$$

Untuk Kategori Aktivitas Belajar

Rentang Interval

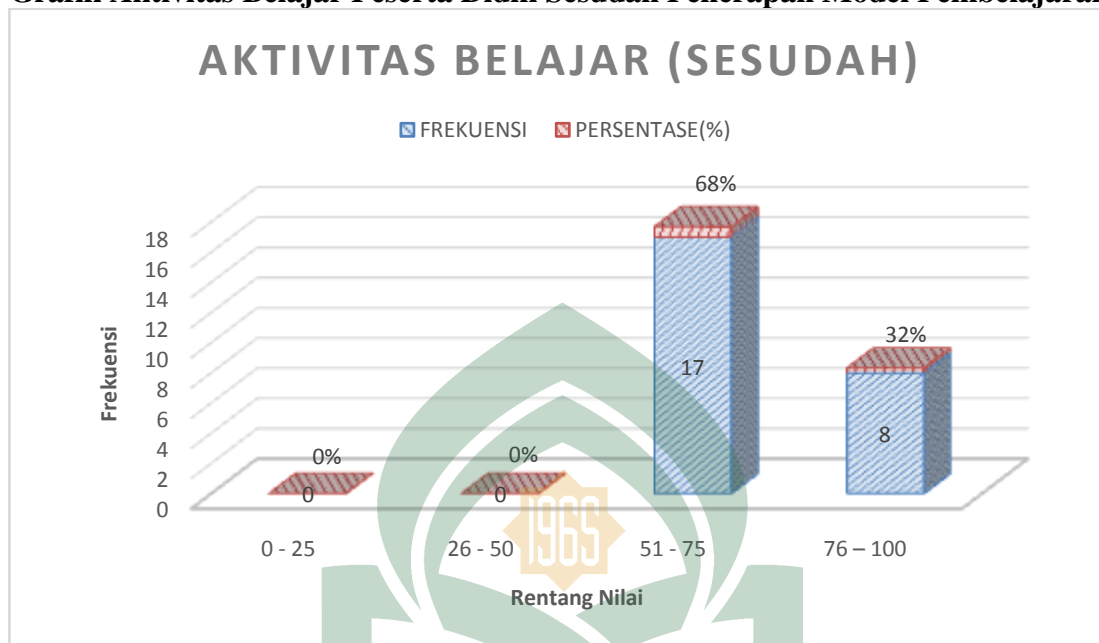
$$\frac{\text{Nilai Maks} - \text{Nilai Min}}{\text{Jumlah Kategori}}$$

$$= \frac{100-0}{4}$$

$$= 25$$

Kategori Aktivitas Belajar

RENTANG NILAI	FREKUENSI	PERSENTASE(%)	KATEGORI
0 – 25	0	0 %	Tidak Aktif
26 – 50	0	0 %	Kurang Aktif
51 – 75	17	68 %	Aktif
76 – 100	8	32 %	Sangat Aktif
Jumlah	25	100 %	

Grafik Aktivitas Belajar Peserta Didik Sesudah Penerapan Model Pembelajaran

B.2.2 ANALISIS DESKRIPTIF HASIL BELAJAR FISIKA (POST-TEST)

Skor Maksimum = 95

Skor Minimum = 60

N = 25

NO	Xi	Fi	Xi.Fi	Xi-X	(Xi-X)^2	Fi(Xi-X)^2
1	95	2	190	15,4	237,16	474,32
2	90	4	360	10,4	108,16	432,64
3	85	5	425	5,4	29,16	145,8
4	80	4	320	0,4	0,16	0,64
5	75	3	225	-4,6	21,16	63,48
6	70	5	350	-9,6	92,16	460,8
7	60	2	120	-19,6	384,16	768,32
JUMLAH	555	25	1990	-2,2	872,12	2346

Menghitung Rata – Rata :

$$\begin{aligned}\bar{X} &= \frac{\sum fi.xi}{n} \\ &= \frac{1990}{25} \\ &= 79,6\end{aligned}$$

Menghitung Standar Deviasi:

$$\begin{aligned}S^2 &= \frac{\sum fi(x_i - \bar{x})^2}{n-1} \\ &= \frac{2346}{25-1} \\ &= 97,75\end{aligned}$$

$$S = \sqrt{97,75}$$

$$= 9,89$$

Menghitung Varians

$$S^2 = (9,89)^2 = 97,81$$

Koefisien Variasi

$$KV = \frac{\text{standardevisi}}{\text{rata-rata}} \times 100\%$$

$$KV = \frac{9,89}{25} \times 100\% = 39,56 \%$$

Analisis deskriptif hasil belajar (Post-Test) dengan SPSS

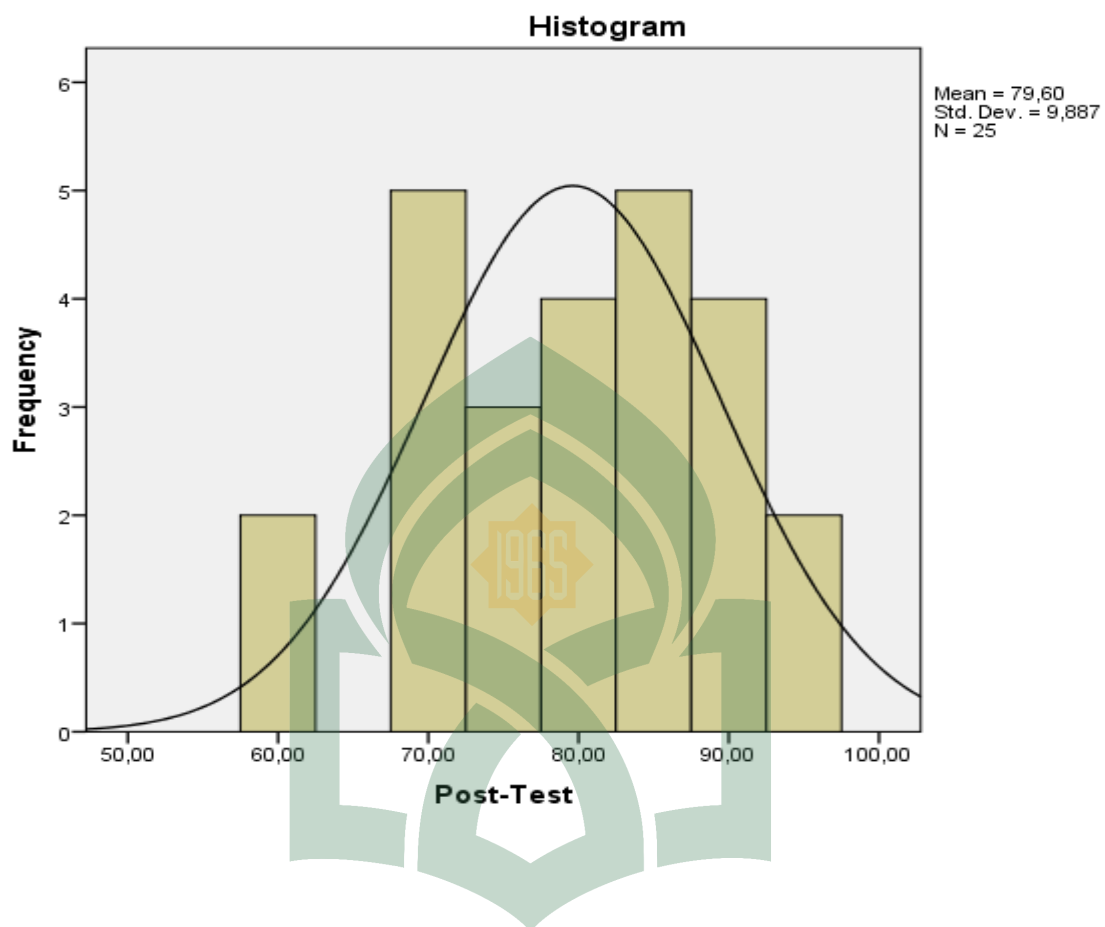
Statistics
Post-Test

N	Valid	25
	Missing	0
Mean		79,6000
Median		80,0000
Mode		70,00 ^a
Std. Deviation		9,88686
Variance		97,750
Range		35,00
Minimum		60,00
Maximum		95,00
Sum		1990,00

a. Multiple modes exist. The smallest value is shown

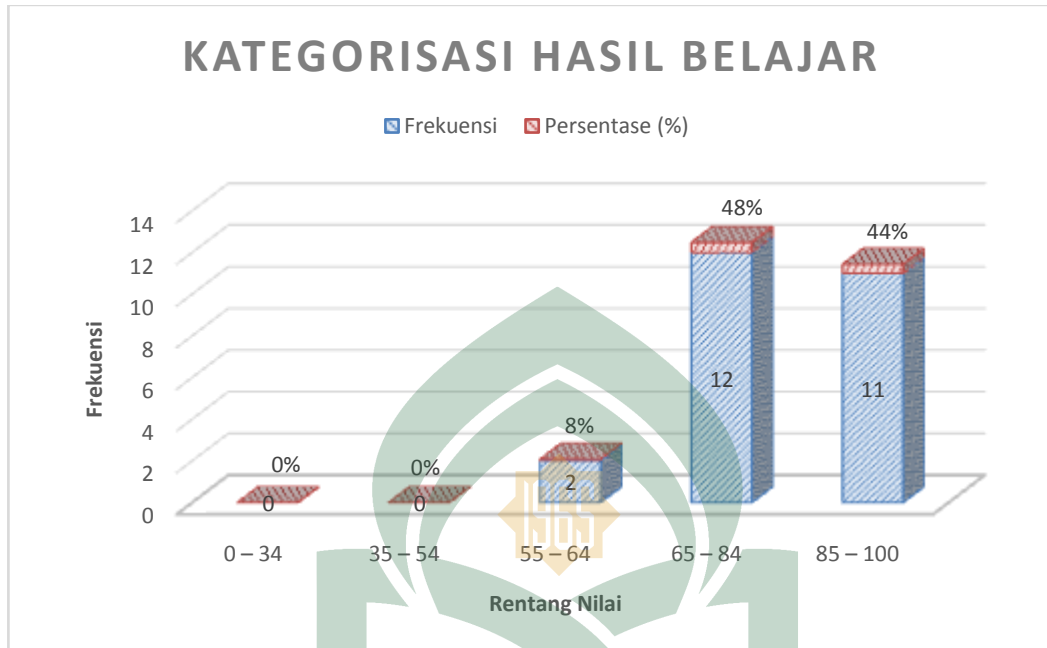
Post-Test

		Frequency	Percent	Valid Percent	Cumulative Percent
Valid	60,00	2	8,0	8,0	8,0
	70,00	5	20,0	20,0	28,0
	75,00	3	12,0	12,0	40,0
	80,00	4	16,0	16,0	56,0
	85,00	5	20,0	20,0	76,0
	90,00	4	16,0	16,0	92,0
	95,00	2	8,0	8,0	100,0
Total		25	100,0	100,0	



KATEGORISASI HASIL BELAJAR

No	Rentang Nilai	Frekuensi	Persentase (%)	Kategori
1	0 – 34	0	0 %	Sangat Rendah
2	35 – 54	0	0 %	Rendah
3	55 – 64	2	8 %	Sedang
4	65 – 84	12	48 %	Tinggi
5	85 – 100	11	44 %	Sangat Tinggi
Jumlah		25	100 %	

Grafik Hasil Belajar (Post-Test)



LAMPIRAN C

ANALISIS INFERENSIAL

C.1 ANALISIS NORMALITAS PREE-TEST

C.1.1 AKTIVITAS BELAJAR

C.1.2 HASIL BELAJAR

C2. ANALISIS NORMALITAS POST-TEST

C.2.1 AKTIVITAS BELAJAR

C.2.2 HASIL BELAJAR

C3.UJI HIPOTESIS (UJI t -test PAIRED)

C.3.1 AKTIVITAS BELAJAR

C.3.2 HASIL BELAJAR

C.1 NORMALITAS PREE-TEST

C.1.1. NORMALITAS AKTIVITAS BELAJAR PESERTA DIDIK (SEBELUM)

Pengujian Normalitas Data dilakukan dengan uji Liliefors pada taraf signifikansi 0,05, dengan persamaan berikut:

$$L = [f(z_i) - s(z_i)]$$

Dimana:

$f(z_i)$ = Frekuensi kumulatif teoritis

$S(z_i)$ = Frekuensi kumulatif observasi

L = Nilai L hitung

No	X_i	F	Peringkat	Z_i	$F(Z_i) = P(Z \leq Z_i)$	$S(Z_i)$	$[F(Z_i) - S(Z_i)]$
1	4	2	2	-1,28351	0,1003	0,08	0,0203
2	7	3	5	-1,13403	0,1292	0,2	-0,0708
3	14	2	7	-0,78525	0,2148	0,28	-0,0652
4	18	3	10	-0,58595	0,2451	0,4	-0,1549
5	21	2	12	-0,43647	0,33	0,48	-0,15
6	25	2	14	-0,23717	0,4052	0,56	-0,1548
7	32	1	15	0,111609	0,5438	0,6	-0,0562
8	36	2	17	0,310912	0,6217	0,68	-0,0583
9	43	2	19	0,659691	0,758	0,76	-0,002
10	50	1	20	1,00847	0,8438	0,8	0,0438
11	54	2	22	1,207773	0,8869	0,88	0,0069
12	61	2	24	1,556552	0,9406	0,96	-0,0194
13	71	1	25	2,054808	0,9798	1	-0,0202
jumlah	436	25					

Menentukan nilai L tabel

$$L_{\text{tabel}} = L_{(N)(\alpha)} = L_{(25)(0,05)} = 0,173$$

Keterangan :

Jika $L_{hitung} > L_{tabel}$ maka data tidak terdistribusi normal

Jika $L_{hitung} < L_{tabel}$ maka data terdistribusi normal

Berdasarkan hasil perhitungan diperoleh nilai $L_{hitung} = 0,1549$ dan $L_{tabel} = 0,173$ pada taraf signifikan $\alpha = 0,05$, Sehingga disimpulkan $L_{hitung} < L_{tabel}$. Hal ini menunjukkan bahwa data yang diperoleh terdistribusi normal.

PENGUJIAN NORMALITAS DENGAN SPSS 22

Case Processing Summary

	Cases					
	Valid		Missing		Total	
	N	Percent	N	Percent	N	Percent
Aktivitas	25	100,0%	0	0,0%	25	100,0%

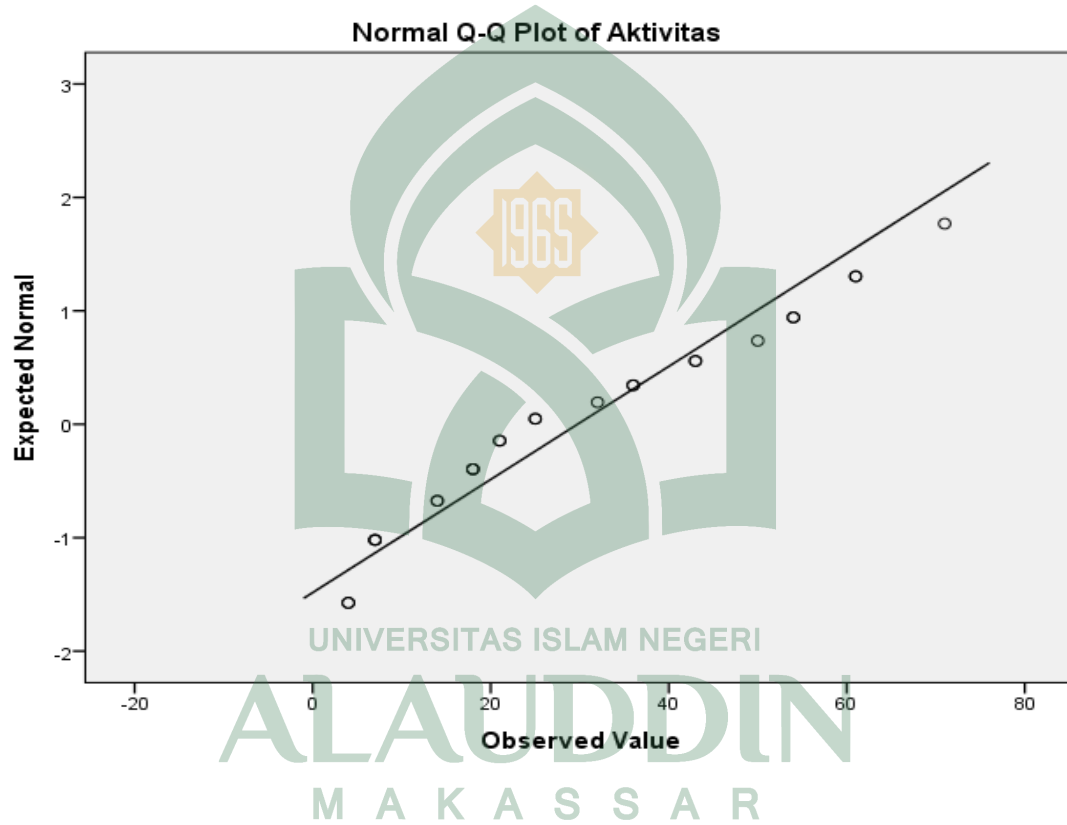
Descriptives

		Statistic	Std. Error
Aktivitas	Mean	29,7600	4,01301
	95% Confidence Interval for Mean		
	Lower Bound	21,4775	
	Upper Bound	38,0425	
	5% Trimmed Mean	29,0111	
	Median	25,0000	
	Variance	402,607	
	Std. Deviation	20,06506	
	Minimum	4,00	
	Maximum	71,00	
	Range	67,00	
	Interquartile Range	32,50	
	Skewness	,500	,464
	Kurtosis	-,906	,902

Tests of Normality

	Kolmogorov-Smirnov ^a			Shapiro-Wilk		
	Statistic	df	Sig.	Statistic	df	Sig.
Aktivitas	,154	25	,130	,929	25	,083

a. Lilliefors Significance Correction



C.1.2. NORMALITAS HASIL BELAJAR FISIKA (PREE-TEST)

Pengujian Normalitas Data dilakukan dengan uji Liliefors pada taraf signifikansi 0,05, dengan persamaan berikut:

$$L = [f(z_i) - s(z_i)]$$

Dimana:

$f(z_i)$ = Frekuensi kumulatif teoritis

$S(z_i)$ = Frekuensi kumulatif observasi

	Xi	F	peringkat	Zi	$f(z_i)=p(z \leq z_i)$	s(z _i)	[f(z _i)-s(z _i)]
1	15	4	4	-1,4039	0,0608	0,16	-0,0992
2	20	3	7	-1,0493	0,1459	0,28	-0,1341
3	30	3	10	-0,3403	0,3669	0,4	-0,0331
4	35	5	15	0,01418	0,496	0,6	-0,104
5	40	3	18	0,36869	0,6443	0,72	-0,0757
6	45	3	21	0,7232	0,7642	0,84	-0,0758
7	55	2	23	1,43222	0,9236	0,92	0,0036
8	60	2	25	1,78673	0,9633	1	-0,0367
jumlah	300	25					

L = Nilai Lhitung

Menentukan nilai L tabel

$$L_{\text{tabel}} = L_{(N)(\alpha)} = L_{(25)(0,05)} = 0,173$$

Keterangan :

Jika $L_{hitung} > L_{tabel}$ maka data tidak terdistribusi normal

Jika $L_{hitung} < L_{tabel}$ maka data terdistribusi normal

Berdasarkan hasil perhitungan diperoleh nilai $L_{hitung} = 0,1341$ dan $L_{tabel} = 0,173$ pada taraf signifikan $\alpha = 0,05$, Sehingga disimpulkan $L_{hitung} < L_{tabel}$. Hal ini menunjukkan bahwa data yang diperoleh terdistribusi normal.

PENGUJIAN NORMALITAS DENGAN SPSS 22

Case Processing Summary

	Cases					
	Valid		Missing		Total	
	N	Percent	N	Percent	N	Percent
Pre-Test	25	100,0%	0	0,0%	25	100,0%

Descriptives

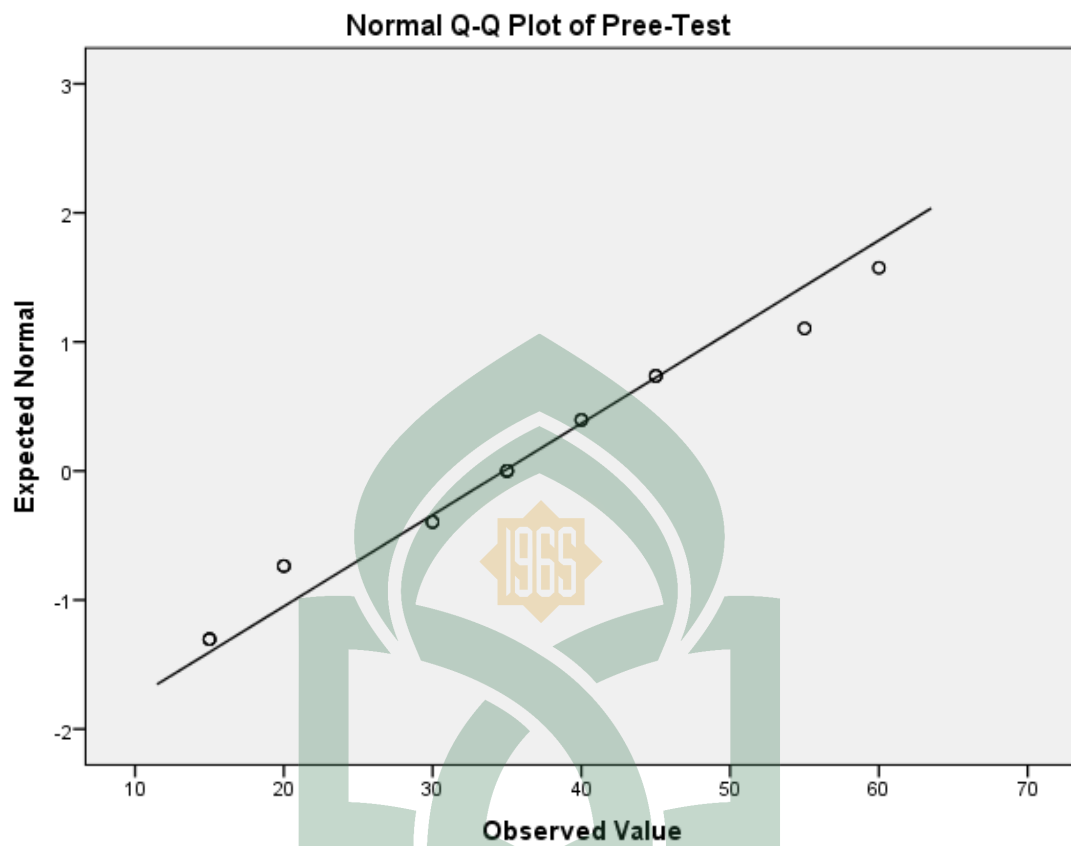
		Statistic	Std. Error	
Pree-Test	Mean	34,8000	2,82076	
	95% Confidence Interval for Mean	Lower Bound	28,9782	
		Upper Bound	40,6218	
	5% Trimmed Mean	34,5000		
	Median	35,0000		
	Variance	198,917		
	Std. Deviation	14,10378		
	Minimum	15,00		
	Maximum	60,00		
	Range	45,00		
	Interquartile Range	25,00		
	Skewness	,177	,464	
	Kurtosis	-,798	,902	

Tests of Normality

	Kolmogorov-Smirnov ^a			Shapiro-Wilk		
	Statistic	df	Sig.	Statistic	df	Sig.
Pree-Test	,133	25	,200*	,934	25	,106

*. This is a lower bound of the true significance.

a. Lilliefors Significance Correction



UNIVERSITAS ISLAM NEGERI
ALAUDDIN
M A K A S S A R

C.2 NORMALITAS POST-TEST

C.2.1. NORMALITAS AKTIVITAS BELAJAR PESERTA DIDIK (SESUDAH)

Pengujian Normalitas Data dilakukan dengan uji Liliefors pada taraf signifikansi 0,05, dengan persamaan berikut:

$$L = [f(z_i) - s(z_i)]$$

Dimana:

$f(z_i)$ = Frekuensi kumulatif teoritis

$S(z_i)$ = Frekuensi kumulatif observasi

L = Nilai L hitung

No	X_i	F	Peringkat	Z_i	$F(Z_i)=P(Z \leq Z_i)$	$S(Z_i)$	$[F(Z_i)-S(Z_i)]$
1	57	1	1	-1,91365	0,0281	0,04	-0,0119
2	61	3	4	-1,44691	0,0735	0,16	-0,0865
3	64	1	5	-1,09685	0,1357	0,2	-0,0643
4	68	2	7	-0,63011	0,2543	0,28	-0,0257
5	71	5	12	-0,28005	0,3897	0,48	-0,0903
6	75	5	17	0,186698	0,5753	0,68	-0,1047
7	79	2	19	0,653442	0,7422	0,76	-0,0178
8	82	3	22	1,003501	0,8413	0,88	-0,0387
9	86	2	24	1,470245	0,9292	0,96	-0,0308
10	89	1	25	1,820303	0,9656	1	-0,0344
jumlah	732	25					

Menentukan nilai L tabel

$$L_{\text{tabel}} = L_{(N)(\alpha)} = L_{(25)(0,05)} = 0,173$$

Keterangan :

Jika $L_{\text{hitung}} > L_{\text{tabel}}$ maka data tidak terdistribusi normal

Jika $L_{\text{hitung}} < L_{\text{tabel}}$ maka data terdistribusi normal

Berdasarkan hasil perhitungan diperoleh nilai $L_{hitung} = 0,1047$ dan $L_{tabel} = 0,173$ pada taraf signifikan $\alpha = 0,05$, Sehingga disimpulkan $L_{hitung} < L_{tabel}$. Hal ini menunjukkan bahwa data yang diperoleh terdistribusi normal.

PENGUJIAN NORMALITAS DENGAN SPSS 22

Case Processing Summary						
	Cases					
	Valid		Missing		Total	
	N	Percent	N	Percent	N	Percent
Aktivitas	25	100,0%	0	0,0%	25	100,0%

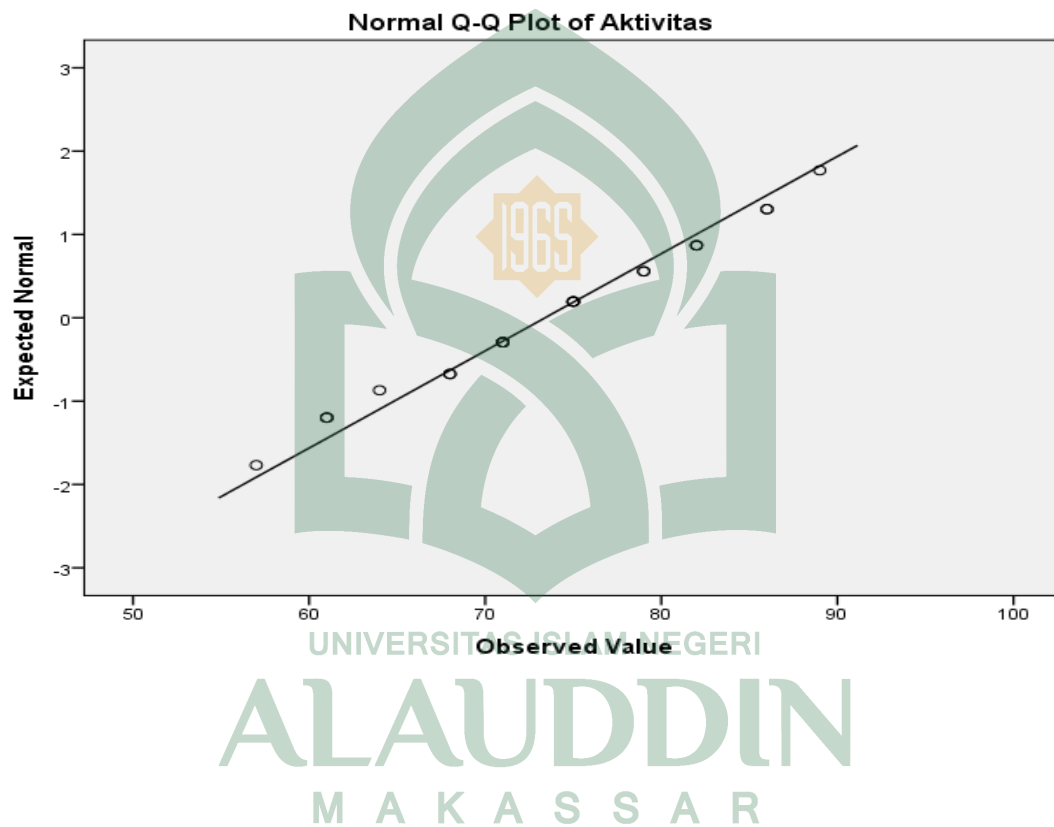
		Statistic	Std. Error	
Aktivitas	Mean	73,4000	1,71464	
	95% Confidence Interval for Mean	Lower Bound	69,8612	
		Upper Bound	76,9388	
	5% Trimmed Mean	73,4333		
	Median	75,0000		
	Variance	73,500		
	Std. Deviation	8,57321		
	Minimum	57,00		
	Maximum	89,00		
	Range	32,00		
	Interquartile Range	12,50		
	Skewness	-,091	,464	
	Kurtosis	-,631	,902	

Tests of Normality

	Kolmogorov-Smirnov ^a			Shapiro-Wilk		
	Statistic	df	Sig.	Statistic	df	Sig.
Aktivitas	,110	25	,200 [*]	,967	25	,569

*. This is a lower bound of the true significance.

a. Lilliefors Significance Correction



C.2.2. NORMALITAS HASIL BELAJAR (POST-TEST)

Pengujian Normalitas Data dilakukan dengan uji Liliefors pada taraf signifikansi 0,05, dengan persamaan berikut:

$$L = [f(z_i) - s(z_i)]$$

Dimana:

$f(z_i)$ = Frekuensi kumulatif teoritis

$S(z_i)$ = Frekuensi kumulatif observasi

L = Nilai L hitung

No	x_i	F	peringkat	z_i	$f(z_i)=p(z \leq z_i)$	$s(z_i)$	$[f(z_i)-s(z_i)]$
1	60	2	2	-1,9818	0,0239	0,08	-0,0561
2	70	5	7	-0,9707	0,168	0,28	-0,112
3	75	3	10	-0,4651	0,3192	0,4	-0,0808
4	80	4	14	0,04044	0,516	0,56	-0,044
5	85	5	19	0,54601	0,7088	0,76	-0,0512
6	90	4	23	1,05157	0,8531	0,92	-0,0669
7	95	2	25	1,55713	0,9405	1	-0,0595
jumlah	555	25					

Menentukan nilai L tabel

$$L_{\text{tabel}} = L_{(N)(\alpha)} = L_{(25)(0,05)} = 0,173$$

Keterangan :

Jika $L_{\text{hitung}} > L_{\text{tabel}}$ maka data tidak terdistribusi normal

Jika $L_{\text{hitung}} < L_{\text{tabel}}$ maka data terdistribusi normal

Berdasarkan hasil perhitungan diperoleh nilai $L_{hitung} = 0,112$ dan $L_{tabel} = 0,173$ pada taraf signifikan $\alpha = 0,05$, Sehingga disimpulkan $L_{hitung} < L_{tabel}$. Hal ini menunjukkan bahwa data yang diperoleh terdistribusi normal.

PENGUJIAN NORMALITAS DENGAN SPSS 22

Case Processing Summary

	Cases					
	Valid		Missing		Total	
	N	Percent	N	Percent	N	Percent
Pre-Test	25	100,0%	0	0,0%	25	100,0%

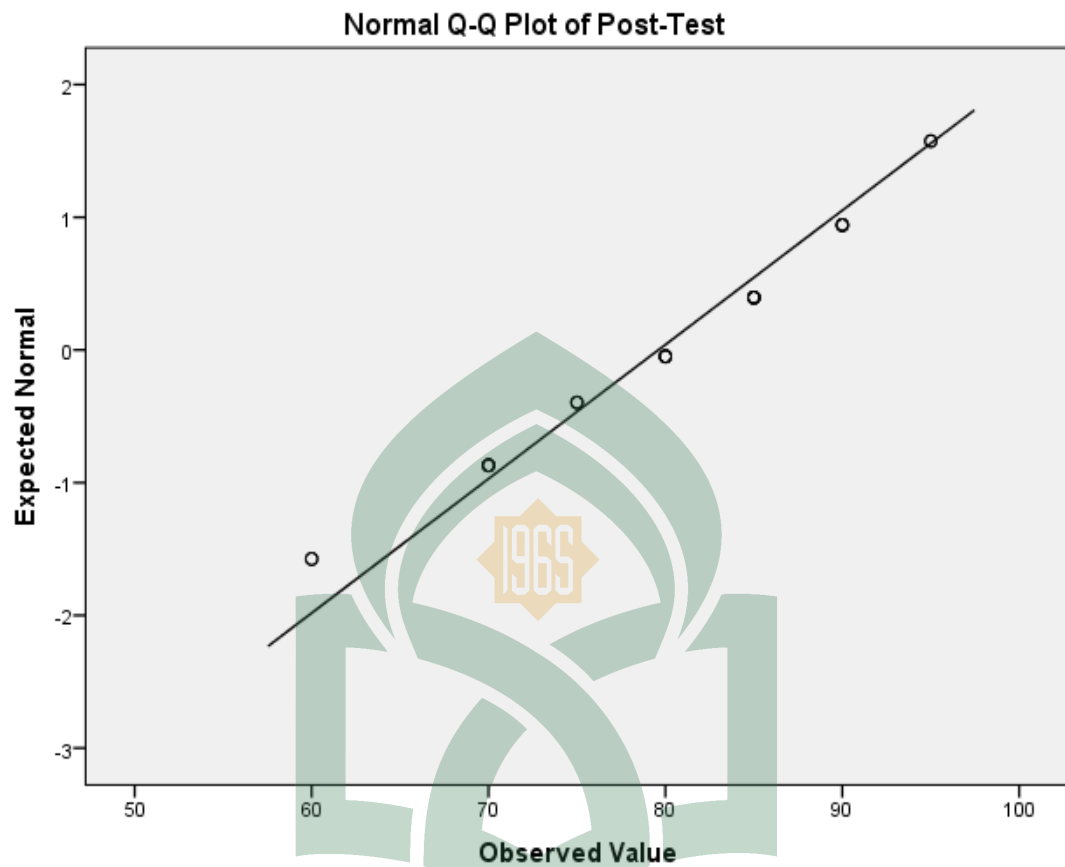
Descriptives

		Statistic	Std. Error	
Post-Test	Mean	79,6000	1,97737	
	95% Confidence Interval for Mean	Lower Bound	75,5189	
		Upper Bound	83,6811	
	5% Trimmed Mean	79,8333		
	Median	80,0000		
	Variance	97,750		
	Std. Deviation	9,88686		
	Minimum	60,00		
	Maximum	95,00		
	Range	35,00		
	Interquartile Range	17,50		
	Skewness	-,337	,464	
	Kurtosis	-,600	,902	

Tests of Normality

	Kolmogorov-Smirnov ^a			Shapiro-Wilk		
	Statistic	df	Sig.	Statistic	df	Sig.
Post-Test	,148	25	,168	,945	25	,192

a. Lilliefors Significance Correction



UNIVERSITAS ISLAM NEGERI
ALAUDDIN
M A K A S S A R

C.3UJI HIPOTESIS (UJI t-test PAIRED)

C.3.1 UJI HIPOTESIS (UJI t-test PAIRED) AKTIVITAS BELAJAR

UJI t-test PAIRED dengan bantuan SPSS 22

Paired Samples Statistics

	Mean	N	Std. Deviation	Std. Error Mean
Pair 1 Aktivitas	29,7600	25	20,06506	4,01301
Aktivitas	73,4000	25	8,57321	1,71464

Paired Samples Correlations

	N	Correlation	Sig.
Pair 1 Aktivitas & Aktivitas	25	,968	,000

Paired Samples Test

		Paired Differences					t	df	Sig. (2-tailed)
		Mean	Std. Deviation	Std. Error Mean	95% Confidence Interval of the Difference				
					Lower	Upper			
Pair 1	Aktivitas - Aktivitas	43.64000	11.96481	2.39296	38.70117	48.57883	18.237	24	.000

C.3.2. UJI HIPOTESIS (UJI t-test PAIRED) HASIL BELAJAR

UJI t-test PAIRED dengan bantuan SPSS 22

Paired Samples Statistics

		Mean	N	Std. Deviation	Std. Error Mean
Pair 1	Post-Test	79,6000	25	9,88686	1,97737
	Pre-Test	34,8000	25	14,10378	2,82076

Paired Samples Correlations

		N	Correlation	Sig.
Pair 1	Post-Test & Pre-Test	25	,179	,393

Paired Samples Test

		Paired Differences				t	df	Sig. (2-tailed)	
		Mean	Std. Deviation	Std. Error Mean	95% Confidence Interval of the Difference				
					Lower	Upper			
Pair 1	Post-Test - Pre-Test	44,80000	15,71093	3,14219	38,31485	51,28515	14,258	24	,000



LAMPIRAN D

INSTRUMENT PENELITIAN

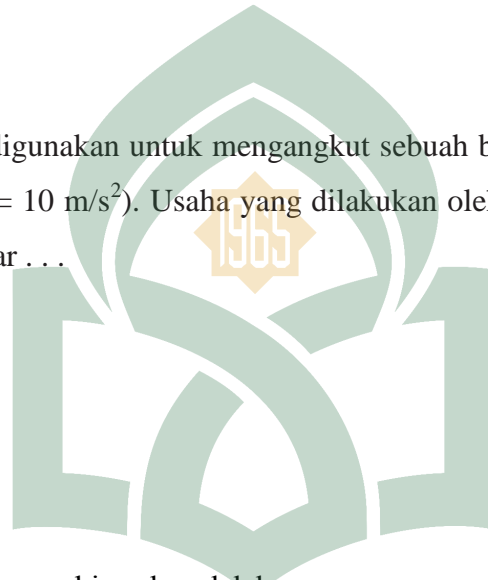
- D.1 Soal Hasil Belajar
- D.2 Lembar Observasi Aktivitas
- D.3 Rencana Pelaksanaan Pembelajaran
- D.4 Lembar Kerja Peserta Didik
- D.5 Lembar Observasi Keterlaksanaan Model

D.1 Soal Hasil Belajar

SOAL PILIHAN GANDA

I. Pilihlah salah satu jawaban yang paling tepat

1. Kemampuan gaya yang bekerja pada suatu benda disebut.....
 - a. Energy
 - b. Kecepatan
 - c. Usaha
 - d. Percepatan
 - e. Momentum
2. Mesin pengangkat (derek) digunakan untuk mengangkat sebuah benda yang massanya 1 ton sampai setinggi 5 meter ($g = 10 \text{ m/s}^2$). Usaha yang dilakukan oleh mesin untuk mengangkat benda tersebut adalah sebesar . . .
 - a. 5 kJ
 - b. 10 kJ
 - c. 15 kJ
 - d. 20 kJ
 - e. 50 kJ
3. Faktor – faktor yang mempengaruhi usaha adalah...
 - a. Gaya dan energy
 - b. Gaya dan perpindahan
 - c. Perpindahan dan energy
 - d. Perpindahan dan jarak
 - e. Energy dan jarak
4. Usaha pada benda yang dipengaruhi oleh beberapa gaya secara bersamaan adalah . . .
 - a. Hasil kali antara jumlah gaya dengan perpindahannya.
 - b. Hasil kali antara gaya terbesar dengan perpindahannya.
 - c. Hasil kali antara komponen gaya terbesar dengan perpindahannya.
 - d. Hasil kali antara jumlah komponen gaya yang searah dengan perpindahannya.
 - e. Hasil kali antara gaya terkecil dengan perpindahannya.

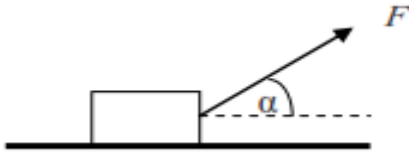


UNIVERSITAS ISLAM NEGERI

ALAUDDIN

M A K A S S A R

5. Perhatikan gambar!



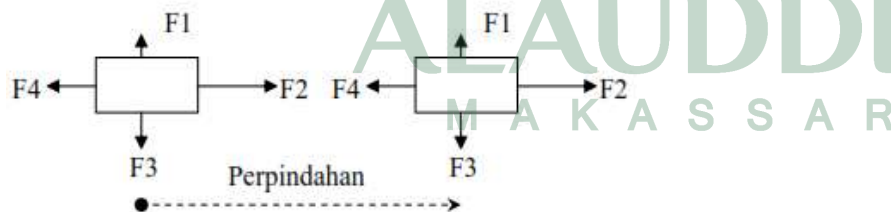
Jika diberikan usaha sebesar 15 joule, balok bergeser sejauh 3 m ke kanan. Sudut α pada gambar tersebut jika gaya $F = 10$ N adalah . . .

- a. 30°
- b. 37°
- c. 45°
- d. 53°
- e. 60°

6. Pada saat benda bergerak jatuh, tingginya berkurang dan kecepatannya bertambah. Hal ini sesuai dengan energi....

- a. Kinetik
- b. Potensial
- c. Listrik
- d. Kimia
- e. Mekanik

7. Gambar berikut adalah sebuah benda yang sedang berpindah dan dipengaruhi oleh 4 gaya.



Gaya-gaya yang melakukan usaha adalah . . .

- a. F_1 dan F_2
- b. F_2 dan F_4
- c. F_1 dan F_3
- d. F_2 saja
- e. F_4 saja

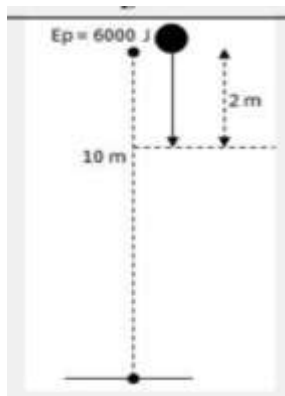
8. Hubungan usaha dan energi secara matematis dirumuskan dengan
- a. $\Delta W = E$
 - b. $\Delta E = -W$
 - c. $\Delta E = W$
 - d. $E = W$
 - e. $E = \Delta W$
9. Sebuah pesawat terbang bergerak dengan energi kinetik T. Jika kecepatannya menjadi dua kali kecepatan semula, energi kinetiknya menjadi
- a. $\frac{1}{2} T$
 - b. T
 - c. 2 T
 - d. 4 T
 - e. 16 T
10. Benda bermassa 5 kg yang mula-mula diam, dipercepat oleh suatu gaya tetap sebesar 10 N. Setelah menempuh jarak 9 m, kelajuan benda tersebut menjadi
- a. 118 m/s
 - b. 36 m/s
 - c. 6 m/s
 - d. 4,5 m/s
 - e. 3,6 m/s
11. Sebuah peluru yang massanya 10 gram, bergerak dengan kecepatan 80 m/s. Energi kinetik peluru pada saat itu adalah
- a. 32 J
 - b. 40 J
 - c. 320 J
 - d. 360 J
 - e. 400 J
12. Agar paku menancap lebih dalam ketika dipukul dengan palu, maka harus
- a. Memegang palu pada ujungnya.
 - b. Memukul tepat pada tengah permukaan paku.
 - c. Mempercepat ayunan palu.

- d. Memperlebar jarak antara palu dengan paku sebelum palu diayunkan.
- e. Memegang paku saat dipukul dengan palu.

13. Besarnya energi potensial bergantung pada . . .

- a. Massa dan kecepatan gerak benda.
- b. Massa dan ketinggian benda.
- c. Percepatan gravitasi dan kecepatan benda.
- d. Ketinggian dan kecepatan gerak benda.
- e. Sudut kemiringan dan ketinggian benda.

14. Sebuah benda berada pada ketinggian seperti yang terlihat pada gambar disamping. Jika benda telah turun sejauh 2 meter dari posisi mula-mula, maka energi potensial yang dimiliki benda itu sekarang adalah....



- a. 1200 Joule
- b. 2400 Joule
- c. 3600 Joule
- d. 4800 Joule
- e. 6000 Joule

15. Mula-mula, sebuah benda dengan massa 2 kg berada di permukaan tanah. Kemudian, benda itu dipindahkan ke atas meja yang memiliki ketinggian 1,25 m dari tanah. Perubahan energi potensial benda tersebut adalah . . . ($g = 10\text{m/s}^2$)

- a. 1,25 J
- b. 2,5 J
- c. 12,5 J
- d. 20 J
- e. 25 J

16. Sebuah benda bermassa 4 kg mula-mula diam, kemudian bergerak lurus dengan percepatan 3 m/s^2 . Usaha yang diubah menjadi energi kinetik setelah 2 sekon adalah . . .

- a. 12 J
- b. 18 J
- c. 36 J

- d. 72 J
e. 148 J
17. Sebuah benda jatuh bebas dari ketinggian 10 meter di atas tanah. Jika massa benda 4 kg dan percepatan gravitasi (g) = 10 m s^{-2} maka energi kinetik benda pada ketinggian 5 meter di atas tanah adalah...
- a. 50 joule
b. 100 joule
c. 150 joule
d. 200 joule
e. 250 joule
18. Usaha yang dilakukan untuk mengangkat benda sehingga ketinggiannya bertambah akan mengakibatkan meningkatnya benda
- a. Energi potensial gravitasi
b. Energi kinetik
c. Energi kalor
d. Energi kimia
e. energi cahaya
19. Jika benda bergerak semakin cepat maka usaha yang diperlukan untuk menghentikan benda tersebut menjadi semakin besar karena . . .
- a. Mobil harus dihentikan dengan cara direm.
b. Gaya gesek antara ban dan permukaan jalan tidak cukup besar.
c. Mobil mempunyai energi potensial yang besarnya sebanding dengan kecepatannya.
d. Mobil mempunyai energi kinetik yang besarnya sebanding dengan kecepatannya.
e. Mobil mempunyai energi potensial yang besarnya sebanding dengan ketinggiannya.
20. Buah semangka yang massanya 1 kilogram dilempar ke bawah dari lantai 3 sebuah gedung dengan ketinggian 10 m. Apel tersebut dilempar dengan kecepatan 20 m/s. Berapakah energi mekanik yang dimiliki semangka tersebut jika percepatan gravitasi bumi 10 m/s^2
- a. 30.000 Joule
b. 3000 Joule
c. 300 Joule
d. 30 Joule

D.2 Lembar Observasi Aktivitas

LEMBAR OBSERVASI AKTIVITAS BELAJAR SISWA

Hari/Tanggal : _____

Kelas/Semester : _____

No	Nama Siswa	Aspek yang diamati																					skor		
		A			B			C			D			E			F			G					
		1	2	3	1	2	3	1	2	3	1	2	3	1	2	3	1	2	3	1	2	3			
1																									
2																									
3																									
4																									
5																									
6																									
7																									

Pangkep,
Observer

2016

UNIVERSITAS ISLAM NEGERI

NIM :

ALAUDDIN

M A K A S S A R

Keterangan aspek yang diobservasi :

A : Memperhatikan demonstrasi pendidik atau teman

B : Menyatakan pendapat

C : Menerima pendapat orang lain

D : Mengerjakan LKPD

E : Melakukan percobaan

F : Bekerjasama dalam kelompok

G : Mengikuti proses pembelajaran dengan antusias

Panduan :

Skor diberi tanda centang(✓)dengan skor 1, 2 atau 3 dengan deskripsi sebagai berikut:

A : Memperhatikan demonstrasi pendidik atau teman

1. Tidak memperhatikan demonstrasi pendidik dalam kegiatan pembelajaran.
2. Memperhatikan demonstrasi pendidik dalam kegiatan pembelajaran tetapi kurang focus.
3. Memperhatikan demonstrasi pendidik dalam kegiatan pembelajaran dengan serius

B : Menyatakan pendapat

1. Tidak mengutarakan pendapat
2. Mengutarakan pendapatnya dengan kurang jelas dan kurang benar
3. Mengutarakan pendapatnya dengan jelas dan benar

C : Menerima pendapat orang lain

1. Mencela ketika temannya mengemukakan pendapat
2. Diam tetapi tidak memperhatikan pendapat teman
3. Mendengarkan dan memperhatikan pendapat teman

D : Mengerjakan LKPD

1. Tidak ikut mengerjakan LKPD dalam kelompok belajar
2. Mengerjakan LKPD dalam kelompok belajar tapi kurang bersungguh-sungguh dan tidak tepat waktu
3. Mengerjakan LKPD dalam kelompok belajar dengan bersungguh-sungguh dan tepat waktu

E : Melakukan percobaan

1. Jika bertindak tidak sesuai pedoman/pengarahan
2. Jika bertindak sesuai pedoman/pengarahan tapi kurang hati-hati
3. Jika bertindak sesuai pedoman/pengarahan dengan hati-hati dan pertimbangan setiap tindakan

F : Bekerjasama dalam kelompok

1. Tidak bekerjasama dengan anggota kelompoknya (mengerjakan sendiri)
2. Hanya bekerjasama dengan satu anggota kelompoknya
3. Bekerjasama dengan semua anggota kelompoknya

G : Mengikuti proses pembelajaran dengan antusias

1. Tidak bersemangat dan bersungguh-sungguh
2. Bersemangat tetapi tidak bersungguh-sungguh
3. Bersemangat dan bersungguh-sungguh

D.3 Rencana Pelaksanaan Pembelajaran

RENCANA PELAKSANAAN PEMBELAJARAN (RPP)

Sekolah	: SMA Negeri 1 Ma'rang
Kelas / Semester	: XI IPA / Semester I
Mata Pelajaran	: FISIKA
Pokok Bahasan	: Usaha dan Energi
Alokasi Waktu	: 8 x 45 menit (4 kali pertemuan)

1. Standar Kompetensi

Menganalisis gejala alam dan keteraturannya dalam cakupan mekanik benda titik.

2. Kompetensi Dasar

Menganalisis hubungan antara usaha, perubahan energi dengan hukum kekekalan energi mekanik

3. Indikator Pencapaian Kompetensi

- a. Mendeskripsikan hubungan antara usaha, gaya, dan perpindahan.
- b. Menerapkan persamaan energi kinetik untuk menyelesaikan masalah sederhana.
- c. Menerapkan persamaan energi potensial untuk menyelesaikan masalah sederhana.
- d. Menganalisis hubungan antara usaha dengan perubahan bentuk energi.
- e. Merumuskan bentuk hukum kekekalan energi mekanik.

A. Tujuan Pembelajaran

Melalui kajian LKPD dan diskusi kelompok, peserta didik diharapkan dapat:

1. Menjelaskan pengertian usaha.
2. Menganalisis hubungan antara besaran usaha, gaya, dan perpindahan.
3. Menyebutkan faktor-faktor yang mempengaruhi usaha.
4. Menghitung kerja yang dilakukan oleh gaya yang besarnya berubah-ubah.
5. Menjelaskan teorema usaha-energi.
6. Menghitung besarnya energi kinetik dan potensial pada suatu benda.
7. Menganalisis hubungan antara usaha dengan perubahan energi kinetik.
8. Menjelaskan pengertian energi potensial.
9. Menganalisis hubungan antara usaha dengan perubahan energi potensial.
10. Menjelaskan pengertian energi mekanik.

B. Materi Pembelajaran

Usaha dan Energi

C. Model/Strategi/Metode Pembelajaran

1. Model Pembelajaran : *LC (Learning Cycle)*
2. Metode : *Diskusi, Demonstrasi*
3. Strategi Pembelajaran : *Pick Up Cards Game, Lecture BINGO*

D. Media, Alat, dan Sumber Pembelajaran

1. Media : *LCD*
2. Sumber Belajar :
 - a. Buku siswa kelas XI "*Usaha dan Energi*".
 - b. Buku referensi yang berkaitan dengan pokok bahasan.

E. Langkah-langkah Pembelajaran

Pertemuan I (Pertama)

Langka Pembelajaran	Deskripsi	Alokasi Waktu
Kegiatan Awal	<ul style="list-style-type: none"> ➤ Guru memberi salam dilanjutkan dengan menanyakan kabar peserta didik dan kesiapan belajar. ➤ Guru mengabsensi kehadiran peserta didik. ➤ Guru menjelaskan tujuan pembelajaran.. ➤ <i>Engagment</i> Guru berusaha membangkitkan dan mengembangkan keingintahuan peserta didik tentang materi usaha dan energi. Hal ini dilakukan dengan cara mengajukan pertanyaan tentang proses faktual dalam kehidupan sehari-hari (yang berhubungan dengan usaha dan energi). Pertanyaan yang diajukan seperti : <ol style="list-style-type: none"> 1. Menanyakan apa yang terjadi saat meja didorong ke samping? Mengapa hal tersebut bisa terjadi? 2. Menanyakan mengapa jika kita tertabrak benda yang sedang bergerak, kita merasa sakit? Bagaimana jika benda tersebut bergerak semakin cepat? 3. Mengapa ketika kita memindahkan barang 10 m lebih melelahkan daripada ketika kita memindahkan barang 2 m? <p>Dengan demikian, peserta didik akan memberikan respon atau jawaban, kemudian jawaban peserta didik tersebut dapat dijadikan pijakan oleh guru untuk mengetahui pengetahuan awal peserta didik tentang pokok bahasan usaha dan energi.</p> 	15 menit

Kegiatan Inti	<p>➤ <i>Exploration</i></p> <p>Pada fase ini peserta didik memperoleh pengetahuan dengan pengalaman langsung yang berhubungan dengan konsep usaha dan energi. Guru membentuk kelompok-kelompok kecil antara 3-5 peserta didik dan memberi kesempatan untuk bekerja sama tanpa pengajaran langsung dari guru. Guru memberikan LKPD untuk didiskusikan oleh peserta didik. Dalam kelompok ini peserta didik didorong untuk menguji hipotesis dan atau membuat hipotesis baru, mencoba alternative pemecahannya dengan teman sekelompok, melakukan dan mencatat pengamatan serta ide-ide atau pendapat yang berkembang dalam diskusi.</p> <p>➤ <i>Eksplanasi</i></p> <p>Guru dituntut mendorong peserta didik berdiskusi dengan kelompok untuk menjelaskan suatu konsep dengan kalimat atau pemikiran sendiri. Kelompok itu diminta untuk memberi penjelasan dengan bukti-bukti dan mengemukakan hasil dari temuannya pada fase <i>explore</i>.</p>	65 menit
Kegiatan Akhir	<p>➤ Guru memberikan instruksi untuk melanjutkan diskusi di rumah dan mempresentasikan hasil diskusi pada pertemuan selanjutnya.</p> <p>➤ Guru memberikan penguatan.</p> <p>➤ Guru menutup pembelajaran dengan mengucapkan salam.</p>	10 menit

Pertemuan II (Kedua) M A K A S S A R

Langka Pembelajaran	Deskripsi	Alokasi Waktu
Kegiatan Awal	<p>➤ Guru memberi salam dilanjutkan dengan menanyakan kabar peserta didik dan kesiapan belajar.</p> <p>➤ Guru mengabsensi kehadiran peserta didik.</p> <p>➤ Guru menjelaskan tujuan pembelajaran.</p> <p>➤ Guru mengingatkan peserta didik tentang pembelajaran sebelumnya.</p>	15 menit
Kegiatan Inti	<p>➤ <i>Elaborasi</i></p> <p>Guru secara langsung berperan sebagai fasilitator dan membimbing peserta didik untuk mempresentasikan hasil diskusi dari apa yang dipelajari.</p>	65 menit

	<p>➤ <i>Evaluasi</i></p> <p>Peserta didik diberi kesempatan untuk bertanya tentang materi yang belum dipahami. Pada fase ini guru melakukan fase evaluasi model pembelajaran <i>Learning Cycle</i> terdiri dari evaluasi formatif dan evaluasi sumatif. Evaluasi formatif tidak boleh dibatasi pada siklus-siklus tertentu saja, sebaiknya guru selalu menilai semua kegiatan peserta didik dalam proses pembelajaran usaha dan energi.</p> <ul style="list-style-type: none"> • Guru membagikan seluruh kartu-kartu pemecahan masalah yang disebar di tempat yang telah disediakan. • Guru memberikan permasalahan-permasalahan melalui gambar dan teks yang ditampilkan pada layar LCD. • Setelah siswa berdiskusi, guru meminta salah satu perwakilan siswa dalam kelompok memungut kartu pemecahan masalah yang dianggap benar. • Guru meminta siswa menempelkan kartu pemecahan masalahnya di papan BINGO yang berukuran matriks 3 x 3 yang tertempel di depan kelas. • Guru bersama siswa melakukan diskusi kelas membahas hasil jawaban dari masing-masing kelompok. • Guru meminta siswa berteriak BINGO jika jawabannya benar dan membentuk garis vertical, horizontal maupun diagonal. 	
Kegiatan Akhir	<ul style="list-style-type: none"> ➤ Guru memberikan penghargaan kepada kelompok yang memiliki kinerja dan kerjasama yang baik. ➤ Guru memberikan penguatan. ➤ Guru menutup pembelajaran dengan mengucapkan salam. 	10 menit

Pertemuan III (Ketiga)

Langka Pembelajaran	Deskripsi	Alokasi Waktu
Kegiatan Awal	<ul style="list-style-type: none"> ➤ Guru memberi salam dilanjutkan dengan menanyakan kabar peserta didik dan kesiapan belajar. ➤ Guru mengabsensi kehadiran peserta didik. ➤ Guru menjelaskan tujuan pembelajaran. ➤ <i>Engagment</i> 	15 menit

P	<p>Guru berusaha membangkitkan dan mengembangkan keingintahuan peserta didik tentang materi usaha dan energi. Hal ini dilakukan dengan cara mengajukan pertanyaan tentang proses faktual dalam kehidupan sehari-hari (yang berhubungan dengan usaha dan energi). Pertanyaan yang diajukan seperti :</p> <ol style="list-style-type: none"> 1. Menanyakan apa yang terjadi saat kelereng dijatuhkan dari ketinggian 2 meter? Bagaimana jika ketinggian mula-mula kelereng diubah? 2. Mengapa ketika kita melempar apel ke udara, maka apel akan berhenti bergerak dan kemudian jatuh ke tangan kita lagi? <p>Dengan demikian, peserta didik akan memberikan respon atau jawaban, kemudian jawaban peserta didik tersebut dapat dijadikan pijakan oleh guru untuk mengetahui pengetahuan awal peserta didik tentang pokok bahasan usaha dan energi.</p>	
Kegiatan Inti	<p>➤ <i>Exploration</i></p> <p>Pada fase ini peserta didik memperoleh pengetahuan dengan pengalaman langsung yang berhubungan dengan konsep usaha dan energi. Guru membentuk kelompok-kelompok kecil antara 3-5 peserta didik dan memberi kesempatan untuk bekerja sama tanpa pengajaran langsung dari guru. Guru memberikan LKPD untuk didiskusikan oleh peserta didik. Dalam kelompok ini peserta didik didorong untuk menguji hipotesis dan atau membuat hipotesis baru, mencoba alternative pemecahannya dengan teman sekelompok, melakukan dan mencatat pengamatan serta ide-ide atau pendapat yang berkembang dalam diskusi.</p> <p>➤ <i>Eksplanasi</i></p> <p>Guru dituntut mendorong peserta didik berdiskusi dengan kelompok untuk menjelaskan suatu konsep dengan kalimat atau pemikiran sendiri. Kelompok itu diminta untuk memberi penjelasan dengan bukti-bukti dan mengemukakan hasil dari temuannya pada fase <i>explore</i>.</p>	65 menit
Kegiatan Akhir	<p>➤ Guru memberikan instruksi untuk melanjutkan diskusi di rumah dan mempresentasikan hasil diskusi pada pertemuan selanjutnya.</p> <p>➤ Guru memberikan penguatan.</p> <p>➤ Guru menutup pembelajaran dengan mengucapkan salam.</p>	10 menit

Pertemuan IV (Keempat)

Langka Pembelajaran	Deskripsi	Alokasi Waktu
Kegiatan Awal	<ul style="list-style-type: none"> ➤ Guru memberi salam dilanjutkan dengan menanyakan kabar peserta didik dan kesiapan belajar. ➤ Guru mengabsensi kehadiran peserta didik. ➤ Guru menjelaskan tujuan pembelajaran. ➤ Guru mengingatkan peserta didik tentang pembelajaran sebelumnya. 	15 menit
Kegiatan Inti	<ul style="list-style-type: none"> ➤ <i>Elaborasi</i> Guru secara langsung berperan sebagai fasilitator dan membimbing peserta didik untuk mempresentasikan hasil diskusi dari apa yang dipelajari. ➤ <i>Evaluasi</i> Peserta didik diberi kesempatan untuk bertanya tentang materi yang belum dipahami. Pada fase ini guru melakukan fase evaluasi model pembelajaran <i>Learning Cycle</i> terdiri dari evaluasi formatif dan evaluasi sumatif. Evaluasi formatif tidak boleh dibatasi pada siklus-siklus tertentu saja, sebaiknya guru selalu menilai semua kegiatan peserta didik dalam proses pembelajaran usaha dan energi. <ul style="list-style-type: none"> • Guru membagikan seluruh kartu-kartu pemecahan masalah yang disebar di tempat yang telah disediakan. • Guru memberikan permasalahan-permasalahan melalui gambar dan teks yang ditampilkan pada layar LCD. • Setelah siswa berdiskusi, guru meminta salah satu perwakilan siswa dalam kelompok memungut kartu pemecahan masalah yang dianggap benar. • Guru meminta siswa menempelkan kartu pemecahan masalahnya di papan BINGO yang berukuran matriks 3 x 3 yang tertempel di depan kelas. • Guru bersama siswa melakukan diskusi kelas membahas hasil jawaban dari masing-masing kelompok. • Guru meminta siswa berteriak BINGO jika jawabannya benar dan membentuk garis vertical, horizontal maupun diagonal. 	65 menit

Kegiatan Akhir	<ul style="list-style-type: none"> ➤ Guru memberikan penghargaan kepada kelompok yang memiliki kinerja dan kerjasama yang baik. ➤ Guru memberikan penguatan. ➤ Guru menutup pembelajaran dengan mengucapkan salam. 	10 menit
----------------	---	----------

F. Penilaian dan Tindak Lanjut

Indikator Soal	Teknik Penilaian	Bentuk Instrumen	Instrumen/Soal
Mendeskripsikan hubungan antara usaha, gaya, dan perpindahan.	Tes Tertulis	PG	Salah satu contoh usaha yang dilakukan oleh seseorang adalah a. Mendorong meja hingga bergeser b. Menahan anak tangga c. Mendorong dinding yang kokoh d. Menggendong tas e. Duduk diatas kursi
Menerapkan persamaan energi kinetik untuk menyelesaikan masalah sederhana..			Sebuah benda bergerak dengan kecepatan 9 m/s dan memiliki massa 2 kg. Berapa energi kinetik yang dimiliki benda tersebut a. 9 Joule b. 18 Joule c. 81 Joule d. 162 Joule e. 170 Joule
Menerapkan persamaan energi potensial untuk menyelesaikan masalah.			Sebuah benda 10 kg berada pada ketinggian 7 m. Percepatan gravitasi di tempat itu adalah 10 m/s^2 . Energi potensial yang dimiliki benda tersebut adalah a. 0,7 Joule b. 7,0 Joule c. 70,0 Joule d. 700,0 Joule e. 7000,0 Joule
Menganalisis hubungan antara usaha dengan perubahan bentuk energi.			Sebuah bola bermassa 500 gram dijatuhkan dari atas gedung setinggi 2 m. Besar usaha selama perpindahan bola tersebut adalah.... a. 50 J b. 30 J c. 25 J d. 20 J e. 10 J

Merumuskan bentuk hukum kekekalan energi mekanik.		<p>Buah semangka yang massanya 1 kilogram dilempar ke bawah dari lantai 3 sebuah gedung dengan ketinggian 10 m. Apel tersebut dilempar dengan kecepatan 20 m/s. Berapakah energi mekanik yang dimiliki semangka tersebut jika percepatan gravitasi bumi 10 m/s^2</p> <p>a. 30.000 Joule b. 3000 Joule c. 300 Joule d. 30 Joule e. 3 Joule</p>
---	--	--

$$\text{Nilai} = \frac{\text{Jumlah skor perolehan}}{\text{jumlah skor maksimum}} \times 100$$

Predikat	Nilai
Sangat Baik (SB)	$80 \leq AB \leq 100$
Baik (B)	$70 \leq B \leq 79$
Cukup (C)	$60 \leq C \leq 69$
Kurang (K)	< 60

Pangkep,

2016

Mengetahui

Kepala SMA Negeri 1 Ma'rang


Guru Model

UNIVERSITAS ISLAM NEGERI
ALAUDDIN
M A K A S S A R

Drs. H. Syamsuddin, M.Si
NIP. 19591231 198803 1 081

Ratih Lestari Badwi
NIM: 20600113035




D.4 Lembar Kerja Peserta Didik



LEMBAR KERJA PESERTA DIDIK (LKPD)

Materi : Usaha Dan Energi
 Sub Materi : Usaha
 Hari/Tanggal :
 Waktu : 15 menit

Kelas :
 Kelompok :
 Nama :

A. Standar Kompetensi

Menganalisis gejala alam dan keteraturannya dalam cakupan mekanika benda titik.

B. Kompetensi Dasar

Menganalisis hubungan antara usaha, perubahan energi dengan hukum kekekalan energi mekanik

C. Indikator Pencapaian Kompetensi

Mendeskripsikan hubungan antara usaha, gaya, dan perpindahan.

D. Tujuan Pembelajaran

Melalui kajian LKPD dan diskusi kelompok, peserta didik diharapkan dapat :

11. Menjelaskan pengertian usaha.
12. Menganalisis hubungan antara besaran usaha, gaya, dan perpindahan.
13. Menyebutkan faktor-faktor yang mempengaruhi usaha.

E. Alat dan Bahan

- Buku



F. Kegiatan

Kegiatan I (Usaha)

- 1. Ambillah sebuah buku lalu letakkan di mejamu!
- 2. Doronglah buku itu sampai berpindah tempat!
- 3. Doronglah dinding kelasmu sekuat tenaga !

(Informasi: *Ketika kamu mendorong meja atau mengangkat buku sehingga meja atau buku itu berpindah dikatakan kamu melakukan usaha. Tetapi apabila meja atau buku tersebut tidak berpindah dikatakan kamu tidak melakukan usaha.)*

4. Dari informasi diatas, besaran apakah yang mempengaruhi besaran usaha ?

.....
.....
.....
.....
.....
.....
.....
.....
.....

5. Bagaimanakah besaran-besaran itu mempengaruhi usaha menurut perkiraanmu?

.....
.....
.....
.....
.....
.....
.....
.....
.....

6. Tuliskan rumus untuk mencari usaha ?

.....
.....
.....
.....
.....





LEMBAR KERJA PESERTA DIDIK (LKPD)

Materi : Usaha Dan Energi

Sub Materi : Energi Kinetik

Hari/Tanggal :

Waktu : 20 menit

Kelas :
Kelompok :
Nama :



A. Standar Kompetensi

Menganalisis gejala alam dan keteraturannya dalam cakupan mekanika benda titik.

B. Kompetensi Dasar

Menganalisis hubungan antara usaha, perubahan energi dengan hukum kekekalan energi mekanik

C. Indikator Pencapaian Kompetensi

Menerapkan persamaan energy kinetik untuk menyelesaikan masalah sederhana.

D. Tujuan Pembelajaran

1. Melalui studi pustaka dan diskusi kelompok siswa mampu mendefenisikan energi kinetik yang dimiliki oleh suatu benda.
2. Melalui studi pustaka dan diskusi kelompok siswa mampu menganalisis hubungan antara besaran usaha dengan perubahan energy kinetik

UNIVERSITAS ISLAM NEGERI
ALAUDDIN
MAKKAH



Kegiatan II (Energi kinetik)

Lakukanlah studi pustaka dan diskusi kelompok dalam menjawab permasalahan dibawah ini!

- 1. Jelaskan defenisi energi kinetik serta faktor-faktor yang mempengaruhi energi kinetik?

.....
.....
.....
.....
.....
.....
.....
.....
.....
.....

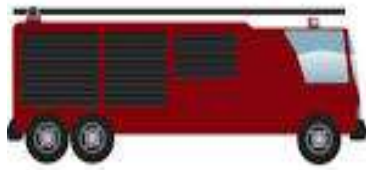
- 2. Mengapa untuk menghentikan mobil dengan kecepatan tinggi lebih sukar dibandingkan jika mobil bergerak perlahan walaupun massa kedua mobil tersebut sama? Jelaskan !

.....
.....
.....
.....
.....
.....
.....
.....
.....
.....





3.



A



B

Deskripsikan kedua gambar diatas dengan penjelasan yang berkaitan dengan konsep energi ($m_A > m_B$ dan $v_A = v_B$)!

.....
.....
.....
.....
.....
.....
.....
.....
.....
.....
.....
.....
.....
.....
.....
.....
.....
.....
.....
.....
.....

UNIVERSITAS ISLAM NEGERI
ALAUDDIN
M A K A S S A R





LEMBAR KERJA PESERTA DIDIK (LKPD)

Materi : Usaha Dan Energi
 Sub Materi : Energi Potensial
 Hari/Tanggal :
 Waktu : 20 menit

Kelas :
 Kelompok :
 Nama :



A. Standar Kompetensi

Menganalisis gejala alam dan keteraturannya dalam cakupan mekanika benda titik.

B. Kompetensi Dasar

Menganalisis hubungan antara usaha, perubahan energi dengan hukum kekekalan energi mekanik

C. Indikator Pencapaian Kompetensi

Menerapkan persamaan energi potensial untuk menyelesaikan masalah sederhana.

D. Tujuan Pembelajaran

Melalui kajian LKPD dan diskusi kelompok, peserta didik diharapkan dapat :

3. Menjelaskan pengertian energi potensial.
4. Menjelaskan hubungan antara usaha dan energi potensial

E. Alat dan Bahan

- Mistar
- Batu



4. *Dari percobaan tersebut, adakah hubungan antara perbedaan massa dan besarnya energi potensial gravitasi batu? Jelaskan!*

.....
.....
.....
.....
.....
.....

5. *Setelah melakukan percobaan ini, apakah yang dapat kamu simpulkan?*

a. *Hubungan ketinggian dengan energi potensial gravitasi*

.....
.....
.....
.....
.....
.....

b. *Hubungan massa dengan energi potensial gravitasi*

.....
.....
.....
.....
.....
.....

6. *Tuliskan rumus mencari energi potensial!*

.....
.....
.....
.....
.....

UNIVERSITAS ISLAM NEGERI

ALAUDDIN

M A K A S S A R



LEMBAR KERJA PESERTA DIDIK (LKPD)

Materi : Usaha Dan Energi
Sub Materi : Hukum Kekekalan Energi Mekanik
Hari/Tanggal :
Waktu : 25 menit

Kelas	:
Kelompok	:
Nama	:



A. Standar Kompetensi

Menganalisis gejala alam dan keteraturannya dalam cakupan mekanika benda titik.

B. Kompetensi Dasar

Menganalisis hubungan antara usaha, perubahan energi dengan hukum kekekalan energi mekanik

C. Indikator Pencapaian Kompetensi

Merumuskan bentuk hukum kekekalan energi mekanik

D. Tujuan Pembelajaran

Melalui kajian LKPD dan diskusi kelompok, peserta didik diharapkan dapat menjelaskan pengertian energi mekanik



4. *Diskusikandengantemankelompokkalian, samaatau berbedabesarenergi mekanikboladititikAdandititikB.jelaskan!*

.....
.....
.....
.....
.....
.....
.....
.....
.....
.....
.....
.....
.....
.....
.....

5. *Berdasarkanjawabannomor4, diskusikandengantemankelompokkalian apabila titik C memiliki ketinggian 2,5 m, berapa energi potensial, energi kinetik,danenergimekanikdititikC.*

.....
.....
.....
.....
.....
.....
.....
.....
.....
.....
.....
.....
.....
.....
.....



6. *Tuliskan rumus untuk mencari hukum kekekalan energi mekanik!*

.....
.....
.....
.....
.....
.....
.....
.....
.....
.....

D.5 Lembar Observasi Keterlaksanaan Model

LEMBAR OBSERVASI

KETERLAKSANAAN MODEL LC (*LEARNING CYCLE*) MELALUI KOMBINASI STRATEGI *PICK UP CARDS GAME* DAN *LECTURE BINGO*

Petunjuk:

1. Pengamat mengambil tempat strategis di dalam kelas sehingga dapat mengamati pengelolaan pembelajaran yang dilakukan oleh guru dengan baik tanpa mengganggu proses pembelajaran yang sedang berlangsung.
2. Pengamat memberikan tanda (√) pada kolom yang telah disediakan untuk keterlaksanaan langkah-langkah pembelajaran.
3. Bila pengamat menemukan hal-hal penting lain terkait pengelolaan pembelajaran dengan model pembelajaran berdasarkan masalah ini, tetapi tidak terakomodasi pada tabel, dapat menuliskannya pada tempat yang tersedia di bawah tabel.

No	Fase	Tingkah Laku Guru	Dilaksanakan	Tidak dilaksanakan
1	<i>Engagment</i>	Guru berusaha menimbulkan atau mendatangkan pengetahuan awal peserta didik.		
		Guru mengajukan pertanyaan tentang proses factual dalam kehidupan sehari-hari (yang berhubungan dengan topic bahasan).		
		Guru mendemonstrasikan atau menceritakan tentang fenomena alam yang sering terjadi di kehidupan sehari-hari.		
2	<i>Exploration</i>	Guru membagi siswa menjadi beberapa kelompok.		

		Guru membagikan LKPD kepada setiap kelompok.		
		Guru memberikan gambaran tentang percobaan dan menuntut siswa berdiskusi dalam kelompok, untuk membuka pengetahuan peserta didik dan mengembangkan rasa keingintahuan peserta didik.		
3	<i>Eksplanasi</i>	Guru dituntut mendorong peserta didik berdiskusi dengan kelompok untuk menjelaskan suatu konsep dengan kalimat atau pemikiran sendiri.		
4	<i>Elaborasi</i>	Guru secara langsung berperan sebagai fasilitator dan membimbing peserta didik untuk mempresentasikan hasil diskusi dari apa yang dipelajari.		
5	<i>Evaluasi</i>	Guru melakukan evaluasi formatif dan evaluasi sumatif dalam proses pembelajaran usaha dan energi.		
		Guru membagikan seluruh kartu-kartu pemecahan masalah yang disebar di tempat yang telah disediakan.		
		Guru memberikan permasalahan-permasalahan melalui gambar dan teks yang ditampilkan pada layar LCD.		
		Setelah siswa berdiskusi, guru		

		meminta salah satu perwakilan siswa dalam kelompok memungut kartu pemecahan masalah yang dianggap benar.		
		Guru meminta siswa menempelkan kartu pemecahan masalahnya di papan BINGO yang berukuran matriks 3 x 3 yang tertempel di depan kelas.		
		Guru bersama siswa melakukan diskusi kelas membahas hasil jawaban dari masing-masing kelompok.		
		Guru meminta siswa berteriak BINGO jika jawabannya benar dan membentuk garis vertical, horizontal maupun diagonal.		
		Guru memberikan penghargaan kepada kelompok yang memiliki kinerja dan kerjasama yang baik.		

Sumber: RPP

Catatan lain tentang pengelolaan pembelajaran:

.....

.....

.....

Pangkep,
Observer/Penilai

2016

.....



LAMPIRAN E

FORMAT VALIDASI INSTRUMEN

E.1: Analisis Validasi Instrumen

E.1.1: Analisis Validasi Soal Tes

E.1.2: Analisis Validasi Observasi

E.1.3: Analisis Validasi RPP

E.1.4: Analisis Validasi Lebar Kerja Peserta Didik

E.1.5: Analisis Validasi Lembar Observasi

Keterlaksanaan

E.1.1 Analisis Validasi Soal Tes

ANALISIS HASIL VALIDASI INSTRUMEN TES HASIL BELAJAR FISIKA OLEH VALIDATOR

No. Soal	Skor Validator		Rata-rata	Relevansi	KodeRelevansi
	1	2			
1	4	4	4,0	SV	D
2	3	4	3,5	SV	D
3	4	4	4,0	SV	D
4	3	4	3,5	SV	D
5	3	4	3,5	SV	D
6	4	4	4,0	SV	D
7	4	4	4,0	SV	D
8	4	4	4,0	SV	D
9	4	4	4,0	SV	D
10	4	4	4,0	SV	D
11	4	3	3,5	SV	D
12	4	4	4,0	SV	D
13	4	4	4,0	SV	D
14	4	3	3,5	SV	D
15	3	3	3,0	SV	D
16	4	4	4,0	SV	D
17	4	3	3,5	SV	D
18	4	3	3,5	SV	D
19	4	4	4,0	SV	D
20	4	3	3,5	SV	D
Total Skor	76	74	75,0		
Rata-rata skor	3,8	3,7			
No.	Nama Validator				
1	Santih Anggereni S. Pd, M. Pd				
2	Yunita, S.Pd.				

Keterangan Relevansi:**Validator I**

	Lemah (1,2)	Kuat (3,4)
	Lemah (1,2)	Kuat (3,4)
Validator II	A	B
	C	D

1. Jika validator 1 memberikanskor = 1 dan validator 2 = 1, makarelevansilemah-lemahatau A.
2. Jika validator 1 memberikanskor = 3 atau 4 dan validator 2 = 1 atau 2, makarelevansikuat-lemahatau B.
3. Jika validator 1 memberikanskor = 1 atau 2 dan validator 2 = 3 atau 4, makarelevansilemah-kuatatau C.
4. Jika validator 1 memberikanskor = 3 atau 4 dan validator 2 = 3 atau 4, makarelevansikuat-kuatatau D.

Dari hasilvalidasi instrument olehdua pakar di atas, makadiperoleh:

Relevansikategori A = 0 Relevansikategori C = 0

RelevansikategoriB = 0 Relevansikategori D = 20

Reliabilitas Instrumen

Instrumendinyatakanreliablejikanilai R_{hitung} yang diperolehlebihbesardari 0.75. Dalam penelitian ini, reliabilitas instrument dihitungkandengan menggunakanujiregresi, sebagaiberikut:

$$R = \frac{D}{A + B + C + D}$$

$$= \frac{20}{0 + 0 + 0 + 20} = 1$$

Berdasarkan hasil perhitungan di atas, maka instrument dinyatakanreliablekarena $R_{hitung} = 1 > 0.75$. Sehingga instrument dapatdigunakan selanjutnya.

E.1.2: Analisis Validasi Observasi Aktivitas

NO	ASPEK PENILAIAN	Skor validator		Rata-rata	Relevansi	Ket.
		Val. 1	Val. 2			
I	Aspek Petunjuk					
	1. Petunjuk lembar pengamatan dinyatakan dengan jelas.	3	3	3,0	V	D
	2. Lembar observasi mudah untuk dilaksanakan.	3	4	3,5	V	D
	3. Kriteria yang diamati dinyatakan dengan jelas.	3	4	3,5	V	D
II	Aspek Bahasa					
	1. Penggunaan bahasa ditinjau dari penggunaan kaidah bahasa indonesia	3	4	3,5	V	D
	2. Kejelasan petunjuk/arahan dan komentar.	3	3	3,0	V	D
	3. Kesederhanaan struktur kalimat.	3	4	3,5	V	D
	4. Bahasa yang digunakan bersifat komunikatif.	3	4	3,5	V	D
III	Aspek Isi					
	1. Kategori lembar observasi yang ada sudah mencakup semua penilaian keaktifan siswa yang mungkin terjadi dalam pembelajaran.	3	3	3,0	V	D
	2. Lembar observasi mengemukakan kelebihan dan kekurangan secara jujur berkaitan dengan keaktifan siswa	3	3	3,0	V	D
	3. Kategori penilaian keaktifan siswa dapat diamati dengan baik	3	4	3,5	V	D
	4. Kategori penilaian keaktifan siswa tidak menimbulkan makna ganda.	3	4	3,5	V	D
Total skor		33	40	36,5		
Rata-rata skor		3,0	3,6	3,3		

Validator : 1. Rafiqah, S.Si, M.Pd

2. Santih Anggereni, S.Pd, M.Pd

Keterangan Relevansi:

1. Jika validator 1 memberikan skor = 1 dan validator 2 = 1, maka relevansi tidak valid atau A.
2. Jika validator 1 memberikan skor = 3 atau 4 dan validator 2 = 1 atau 2, maka relevansi cukup valid atau B.
3. Jika validator 1 memberikan skor = 1 atau 2 dan validator 2 = 3 atau 4, maka relevansi valid atau C.
4. Jika validator 1 memberikan skor = 3 atau 4 dan validator 2 = 3 atau 4, maka relevansi sangat valid atau D.

Perhitungan reliabilitas

Validator	Jumlah Skor Penilaian	Rata-rata Skor Penilaian
1	33	3,0
2	40	3,6

$$R = 100\% \times \left(1 - \frac{A - B}{A + B} \right) = 90\% \text{ atau } R = 0,90 \text{ (Sangat Reliabel)}$$

Jika $R > 0,75$ maka instrumen dikatakan sangat reliabel

E.1.3 Analisis Validasi RPP

RENCANA PELAKSANAAN PEMBELAJARAN
MODEL *LEARNING CYCLE (LC)* MELALUI KOMBINASI STRATEGI *PICK*
UP CARDS GAME* DAN *LECTURE BINGO

NO	URAIAN	Skor validator		Rata-rata	Relevansi	Ket
		Val. 1	Val. 2			
1	Kemampuan yang terkandung dalam kompetensi dasar	3	3	3,0	SV	D
2	Ketepatan penjabaran kompetensi dasar ke indikator	3	3	3,0	SV	D
3	Kesuaian jumlah indikator dengan waktu yang tersedia	3	3	3,0	SV	D
4	Kejelasan rumusan indikator	3	3	3,0	SV	D
5	Kesesuaian indikator dengan tingkat perkembangan siswa	3	3	3,0	SV	D
6	Penggunaan konteks lokal	3	4	3,5	SV	D
7	Kebenaran konsep	3	4	3,5	SV	D
8	Urutan konsep	3	4	3,5	SV	D
9	Latihan soal mendukung materi	3	4	3,5	SV	D
10	Tugas yang mendukung konsep/materi	3	4	3,5	SV	D
11	Kesesuaian materi dengan tingkat perkembangan siswa	3	4	3,5	SV	D
12	Informasi penting	3	3	3,0	SV	D
13	Penggunaan bahasa ditinjau dari kaidah bahasa indonesia	3	4	3,5	SV	D
14	Bahasa yang digunakan bersifat komunikatif	3	4	3,5	SV	D
15	Dikaitkan dengan materi lalu/prasyarat	3	3	3,0	SV	D
16	Dilengkapi dengan contoh yang cukup	3	4	3,5	SV	D
17	Memberi kesempatan berfikir, bejerja sendiri/kelompok	3	4	3,5	SV	D
18	Mengecek pemahaman siswa	3	3	3,0	SV	D
19	Membangun tanggung jawab	3	4	3,5	SV	D

Total skor	57	68	62,5
Rata-rata skor	3,0	3,6	3,3

Validator : 1. Rafiqah, S.Si., M.Pd

2. Santih Anggereni, S.Pd, M.Pd

Keterangan Relevansi:

1. Jika validator 1 memberikan skor = 1 dan validator 2 = 1, maka relevansi tidak valid atau A.
2. Jika validator 1 memberikan skor = 3 atau 4 dan validator 2 = 1 atau 2, maka relevansi cukup valid atau B.
3. Jika validator 1 memberikan skor = 1 atau 2 dan validator 2 = 3 atau 4, maka relevansi valid atau C.
4. Jika validator 1 memberikan skor = 3 atau 4 dan validator 2 = 3 atau 4, maka relevansi sangat valid atau D.

Perhitungan reliabilitas

Validator	Jumlah Skor Penilaian	Rata-rata Skor Penilaian
1	57	3,0
2	68	3,6

$$R = 100\% \times \left(1 - \frac{A - B}{A + B}\right) = 91\% \text{ atau } R = 0,91 \text{ (Sangat Reliabel)}$$

Jika $R > 0,75$ maka instrumen dikatakan sangat reliabel

E.1.4 Analisis Validasi Lebar Kerja Peserta Didik

VALIDASI INSTRUMEN
LEMBAR KEGIATAN PESERTA DIDIK

NO	ASPEK PENILAIAN	Skor validator		Rata-rata	Relevansi	Ket.
		Val. 1	Val. 2			
I	Aspek Materi					
	1. Kesesuaian dengan indikator pencapaian hasil belajar	3	4	3,5	SV	D
	2. Kejelasan rumusan pertanyaan.	4	3	3,5	SV	D
	3. Kejelasan jawaban yang diharapkan.	3	4	3,5	SV	D
	4. Kejelasan petunjuk pengerjaan.	2	4	3,0	SV	D
	5. Dukungan LKPD terhadap penanaman konsep	3	3	3,0	SV	D
II	Aspek Aktivitas					
	1. Kesesuaian aktivitas dengan tujuan (indikator pencapaian hasil belajar)	3	3	3,0	SV	D
		4	3	3,5	SV	D
	2. Kejelasan prosedur urutan kerja.	3	3	3,0	SV	D
	3. Manfaatnya untuk membangun kemampuan metakognitif.	4	3	3,5	SV	D
	4. Keterbacaan/kejelasan bahasa.	4	4	4,0	SV	D
	5. Fungsi gambar/tabel pada LKPD	4	3	3,5	SV	D
	6. Peranan LKPD mengaktifkan belajar siswa	4	3	3,5	SV	D
III	Aspek Bahasa					
	1. Kejelasan kalimat (tidak menimbulkan penafsiran ganda).	4	4	4,0	SV	D
	2. Penggunaan bahasa yang sesuai dengan kaidah bahasa yang sederhana dan mudah dimengerti.	4	4	4,0	SV	D
	3. Penggunaan kata-kata yang dikenal dengan siswa	4	4	4,0	SV	D
	4. Kejelasan jawaban yang diharapkan.	3	4	3,5	SV	D
IV	Rasionalitas alokasi waktu mengerjakan LKPD	2	3	2,5		
Total		54	56	55		

rata-rata skor	3,4	3,5	3,4
-----------------------	------------	------------	------------

Validator : 1. Santih Anggereni, S.Pd, M.Pd

2. Yunita, S.Pd.

Keterangan Relevansi:

1. Jika validator 1 memberikanskor = 1 dan validator 2 = 1, makarelevansitidak validatau A.
2. Jika validator 1 memberikanskor = 3 atau 4 dan validator 2 = 1 atau 2, makarelevansicukup validatau B.
3. Jika validator 1 memberikanskor = 1 atau 2 dan validator 2 = 3 atau 4, makarelevansivalidatau C.
4. Jika validator 1 memberikanskor = 3 atau 4 dan validator 2 = 3 atau 4, makarelevansisangat validatau D.

Perhitungan reliabilitas

Validator	Jumlah Skor Penilaian	Rata-rata Skor Penilaian
1	54	3,4
2	56	3,5

$$R = 100\% \times \left(1 - \frac{A - B}{A + B}\right) = 98\% \text{ atau } R = 0,98 \text{ (Sangat Reliabel)}$$

Jika $R > 0,75$ maka instrumen dikatakan sangat reliabel

E.1.5 Analisis Validasi Lembar Observasi Keterlaksanaan

PENGAMATAN KETERLAKSANAAN MODEL *LEARNING CYCLE (LC)* MELALUI KOMBINASI STRATEGI *PICK UP CARDS GAME* DAN *LECTURE BINGO*

NO	ASPEK PENILAIAN	Skor Validator		Rata-rata	Relevansi	Ket.
		Val. 1	Val. 2			
I	Aspek Petunjuk					
	1. Petunjuk lembar pengamatan dinyatakan dengan jelas	3	3	3,0	SV	D
	2. Kriteria penilaian dinyatakan dengan jelas	3	4	3,5	SV	D
II	Aspek Cakupan Unsur-Unsur Model LC (<i>Learning Cycle</i>) Melalui Kombinasi Strategi <i>Pick Up Cards Game</i> dan <i>Lecture Bingo</i>					
	1. Aspek-aspek tentang sintaks termuat dengan lengkap.	3	3	3,0	SV	D
	2. Aspek-aspek tentang sistem sosial termuat dengan lengkap.	3	4	3,5	SV	D
	3. Aspek-aspek tentang prinsip reaksi termuat dengan lengkap.	3	3	3,0	SV	D
	4. Aspek-aspek tentang sistem pendukung termuat dengan lengkap.	3	3	3,0	SV	D
III	Aspek Bahasa					
	1. Menggunakan bahasa yang sesuai dengan kaidah Bahasa Indonesia.	3	4	3,5	SV	D
	2. Menggunakan kalimat/ Pernyataan yang komunikatif,	3	4	3,5	SV	D
	3. Menggunakan bahasa yang sederhana dan mudah dimengerti..	3	4	3,5	SV	D
Total skor		27	32	29,5		
Rata-rata skor		3,0	3,6	3,3		

Validator : 1.Rafiqah, S.Si, M.Pd

2. Santih Anggereni, S.Pd, M.Pd

Keterangan Relevansi:

5. Jika validator 1 memberikanskor = 1 dan validator 2 = 1, makarelevansitidak validatau A.
6. Jika validator 1 memberikanskor = 3 atau 4 danvalidator 2 = 1 atau 2, makarelevansicukup validatau B.
7. Jika validator 1 memberikanskor = 1 atau 2 danvalidator 2 = 3 atau4, makarelevansivalidatau C.
8. Jika validator 1 memberikanskor = 3 atau 4 dan validator 2 = 3 atau4, makarelevansisangat validatau D.

Perhitungan reliabilitas

Validator	Jumlah skor Penilaian	Rata-rata Skor penilaian
1	27	3,0
2	30	3,3

$$R = 100\% \times \left(1 - \frac{A - B}{A + B}\right) = 95\% \text{ atau } R = 0.95 \text{ (Sangat Reliabel)}$$

Jika $R > 0,75$ maka instrumen dikatakan sangat reliabel



LAMPIRAN F

PERSURATAN DAN DOKUMENTASI

F.1 Persuratan

F.2 Dokumentasi



UNIVERSITAS ISLAM NEGERI
ALAUDDIN
M A K A S S A R

F.1 PERSURATAN



KEMENTERIAN AGAMA
UNIVERSITAS ISLAM NEGERI ALAUDDIN MAKASSAR
FAKULTAS TARBIYAH DAN KEGURUAN

152

Kampus I Jl. Slt Alauddin No. 63 Makassar Tlp. (0411) 864924 Fax 864923
Kampus II Jl. H.M Yasin Limpo No. 36 Samata Sungguminasa-Gowa Tlp. (0411) 424835 Fax 424836

SURAT KETERANGAN VALIDASI INSTRUMEN

Yang bertanda tangan di bawah ini:

Nama : RAFIGIAH, S.S., M.Pd
NIP : 19790721 200501 2 003
Jabatan : Validator

Dengan ini menyatakan telah memeriksa dan meneliti instrumen tentang:

1. Lembar Observasi Aktivitas Belajar Siswa
2. Rencana Pelaksanaan Pembelajaran (RPP)
3. Lembar Observasi Keterlaksanaan Model pembelajaran

Yang digunakan untuk pengumpulan data dalam penelitian dari Mahasiswa:

Nama : Ratih Lestari Badwi
Nim : 20600113035
Fakultas/Jurusan : Tarbiyah & Keguruan / Pendidikan Fisika

Judul Penelitian "Efektivitas Penerapan Model LC (Learning Cycle) Melalui Kombinasi Strategi Pick Up Cards Game dan Lecture BINGO Terhadap Aktivitas dan Hasil Belajar Fisika Peserta Didik Kelas XI IPA SMAN 1 Ma'rang Kabupaten Pangkep"

Setelah diperiksa dan dikoreksi tiap butir instrumen tersebut, maka dinyatakan memenuhi syarat untuk dipergunakan.

Demikian surat pernyataan ini dibuat, dan akan di pergunakan sebagaimana mestinya.

Samata – Gowa, 04 Juli 2016

Validator


RAFIGIAH, S.S., M.Pd



KEMENTERIAN AGAMA
UNIVERSITAS ISLAM NEGERI ALAUDDIN MAKASSAR
FAKULTAS TARBİYAH DAN KEGURUAN

153

Kampus I Jl. Slt Alauddin No. 63 Makassar Tlp. (0411) 864924 Fax 864923
Kampus II Jl. H.M Yasin Limpo No. 36 Samata Sungguminasa-Gowa Tlp. (0411) 424835 Fax 424836

SURAT KETERANGAN VALIDASI INSTRUMEN

Yang bertanda tangan di bawah ini:

Nama : SANTIH ANGGEBENI
NIP : 19891112015032001
Jabatan : Validator

-Dengan ini menyatakan telah memeriksa dan meneliti instrumen tentang:

1. Tes Hasil Belajar Fisika
2. Lembar Kegiatan Peserta Didik (LKPD)
3. Lembar Observasi Aktivitas Belajar Siswa
4. Rencana Pelaksanaan Pembelajaran (RPP)
5. Lembar Observasi Keterlaksanaan Model Pembelajaran

Yang digunakan untuk pengumpulan data dalam penelitian dari Mahasiswa:

Nama : Ratih Lestari Badwi
Nim : 20600113035
Fakultas/Jurusan : Tarbiyah & Keguruan / Pendidikan Fisika

Judul Penelitian "*Efektivitas Penerapan Model LC (Learning Cycle) Melalui Kombinasi Strategi Pick Up Cards Game dan Lecture BINGO Terhadap Aktivitas dan Hasil Belajar Fisika Peserta Didik Kelas XI IPA SMAN 1 Ma'rang Kabupaten Pangkep*"

Setelah diperiksa dan dikoreksi tiap butir instrumen tersebut, maka dinyatakan memenuhi syarat untuk dipergunakan.

Demikian surat pernyataan ini dibuat, dan akan di pergunakan sebagaimana mestinya.

UNIVERSITAS ISLAM NEGERI
ALAUDDIN
M A K A S S A R

Samata – Gowa,

2016

Validator

.....



KEMENTERIAN AGAMA
UNIVERSITAS ISLAM NEGERI ALAUDDIN MAKASSAR
FAKULTAS TARBIYAH DAN KEGURUAN

154

Kampus I Jl. Slt Alauddin No. 63 Makassar Tlp. (0411) 864924 Fax 864923
Kampus II Jl. H.M Yasin Limpo No. 36 Samata Sungguminasa-Gowa Tlp. (0411) 424835 Fax 424836

SURAT KETERANGAN VALIDASI INSTRUMEN

Yang bertanda tangan di bawah ini:

Nama : YUNITA, S.pd

NIP :

Jabatan : Validator

Dengan ini menyatakan telah memeriksa dan meneliti instrumen tentang:

1. Tes Hasil Belajar Fisika
2. Lembar Kegiatan Peserta Didik (LKPD)

Yang digunakan untuk pengumpulan data dalam penelitian dari Mahasiswa:

Nama : **Ratih Lestari Badwi**

Nim : 20600113035

Fakultas/Jurusan : Tarbiyah & Keguruan / Pendidikan Fisika

Judul Penelitian "*Efektivitas Penerapan Model LC (Learning Cycle) Melalui Kombinasi Strategi Pick Up Cards Game dan Lecture BINGO Terhadap Aktivitas dan Hasil Belajar Fisika Peserta Didik Kelas XI IPA SMAN 1 Ma'rang Kabupaten Pangkep*"

Setelah diperiksa dan dikoreksi tiap butir instrumen tersebut, maka dinyatakan memenuhi syarat untuk dipergunakan.

Demikian surat pernyataan ini dibuat, dan akan di pergunakan sebagaimana mestinya.

Pangkep, 15 Oktober 2016

UNIVERSITAS ISLAM NEGERI Validator

ALAUDDIN
M A K A S S A R

YUNITA S.pd

Nomor : 057/VIII/P-Fis/2016
Hal : Surat Pengantar Penelitian

Kepada YTH
Kepala Sekolah SMA Negeri 1 Ma'rang
di

Tempat

Dengan Hormat,

Sehubungan dengan persiapan pelaksanaan Tugas Akhir bagi mahasiswa, maka kami selaku Ketua Jurusan Pendidikan Fisika Fakultas Tarbiyah dan Keguruan Universitas Islam Negeri Alauddin Makassar menerangkan bahwa :

Nama : Ratih Lestari Badwi
NIM : 20600113035
Jurusan : Pendidikan Fisika
Fakultas : Tarbiyah dan Keguruan

Bermaksud akan melakukan penelitian di sekolah yang bapak pimpin. Untuk itu kami mohon kesediaan bapak untuk menerima mahasiswa kami dan dapat berkoordinasi lebih lanjut khususnya kepada guru pengampuh mata pelajaran Fisika.

Demikian Surat Pengantar ini dibuat untuk digunakan seperlunya. Atas perhatian dan kerjasama yang baik dari bapak, kami ucapkan terimakasih.

Makassar, 04 Agustus 2016

Ketua Jurusan Pendidikan Fisika



Dr. Muhammad Qaddafi, S. Si., M. Si

19760802 200501 1 004



BERITA ACARA UJIAN SKRIPSI (MUNAQASYAH) MAHASISWA FAKULTAS TARBİYAH DAN KEGURUAN UIN ALAUDDIN MAKASSAR

Putih untuk Mahasiswa Merah untuk Arsip Biru untuk Akademik Kuning untuk Jurusan

I

1. Nama Mahasiswa/NIM/Jurusan	: RATH LESTARI BADWI / 20600113036 / PEND. FISIKA
2. Tempat, Tgl. Lahir/Jenis kelamin	: BONTO-BONTO, 21 MARET 1995 / PEREMPUAN
3. Hari/Tgl. Ujian	: SELASA / 20 JUNI 2017
4. Judul Skripsi	: EFEKTIVITAS PENERAPAN MODEL LC (LEARNING CYCLE) MELALUI KOMBINASI STRATEGI PICK UP CARDS GAME DAN LECTURE BINGO TERHADAP PENINGKATAN AKTIVITAS DAN HASIL BELAJAR FISIKA PESERTA DIDIK KELAS XI IPA SMA NEGERI 1 MARANG KAB. PANGKEP
5. Ketua/Sekretaris Sidang	: Dr. H. MUHAMMAD DADDAISS, M.S. / RAFIQAH, S.S., M.Pd.
6. Pembimbing	: 1. Dr. H. MUZAKKIR, M.Pd. 2. A. JUSRIANA, S.Si., M.Pd.
7. Penguji	: 1. Drs. M. RUSDI, M.Ag. 2. H. SYAMSURI, S.S., M.A.

II

Hasil Ujian (Lingkari salah satunya Yang sesuai)	: a. Lulus tanpa perbaikan <input checked="" type="radio"/> b. Lulus dengan perbaikan c. Belum lulus dengan perbaikan tanpa ujian ulang d. Belum lulus, perbaikan dan ujian ulang
--	--

III

Keterangan Perbaikan :

IV

SURAT PERNYATAAN

Pada hari ini SELASA tgl 20 bulan JUNI tahun 2017. Saya nyatakan bahwa segala berkenaan dengan : a. Perbaikan skripsi; b. Ujian ulang; c. Penjilidan skripsi dan d. Penyerahan skripsi ke Fakultas, Saya akan selesaikan dalam jangka waktu 3 bulan 0 hari (Tidak lebih dari tiga bulan) Segala resiko yang timbul akibat keterlambatan, adalah diluar tanggung jawab Pembimbing, penguji dan fakultas, dan karena itu konsekuensinya akan saya tanggung sendiri.

Makassar, 20 JUNI 2017
Memberi pernyataan,

Nama Mahasiswa RATH LESTARI BADWI Tanda tangan

Keterangan Surat Pernyataan : Lingkari poin c dan d. Pada poin a dan b dilingkari salah satu atau keduanya sesuai kriteria kelulusan tersebut diatas (kotak II). Yang dilingkari, dibacakan oleh Mahasiswa.

V

Tanda Tangan : Ketua/Sekretaris Penguji Pembimbing	Makassar, <u>20 JUNI</u> 2017
1.	2.
1.	2.

VI

Keterangan hasil perbaikan :
Skripsi telah diperbaiki/diuji kembali dan telah diterima oleh tim penguji,
Pada tgl, 18 JULI 2017

Tanda tangan tim penguji (1) (2)

VII

NILAI UJIAN : I. Bahasa : Isi Metode : Penguasaan :
Rata - rata 3,75

II. Bahasa : Isi Metode : Penguasaan :
IPK $\frac{\Sigma SksN}{\Sigma SKS}$: 3,77

Tgl. Yudisium, 20 JULI 2017

Keterangan Tambahan : Alamat Mahasiswa
Alamat di Makassar : Jl. MANURUKI II Lt. 4A No. 55 Kode pos
No. Tlp./Hp. 082361480863
Alamat daerah asal : Jl. H. ANDI PINTARA Kota/Kampung Propinsi SUL-Sel
Kab. PANGKEP Kec. MARANG Desa/Kelurahan BONTO-BONTO
RW/RT Kode Pos No. Tlp./Hp. 082361480863

Kotak No. 1 dan alamat Mahasiswa diisi oleh Mahasiswa yang bersangkutan sebelum ujian berlangsung Warna Putih diserahkan ke Fakultas (Bag. Akademik) bersama skripsi yang telah diilid dan setelah keterangan

F.2 DOKUMENTASI

MATERI



Mengerjakan LKPD





Presentase





Mencari kartu pemecahan masalah



Menempelkan kartu ke papan Bingo



Evaluasi



UNIVERSITAS ISLAM NEGERI
ALAUDDIN
M A K A S S A R

DAFTAR RIWAYAT HIDUP



Ratih Lestari Badwi, dilahirkan di kelurahan Bonto-Bonto, Kecamatan Ma'rang Kabupaten Pangkep Provinsi Sulawesi Selatan pada tanggal 21 Maret 1995. Penulis merupakan anak ketiga dari pasangan Badwi dan Ratnawati.

Penulis menyelesaikan pendidikan dasar pada tahun 2007 di SDN 14 Bonto-Bonto Kec. Ma'rang dan menamatkan pendidikan menengah pertama di SMP Negeri 1 Ma'rang pada tahun 2010 serta menyelesaikan pendidikan menengah atas di SMA Negeri 1 Ma'rang pada tahun 2013. Kemudian pada tahun sama, penulis diterima dan terdaftar sebagai Mahasiswa Jurusan Pendidikan Fisika Fakultas Tarbiyah dan Keguruan melalui jalur penerimaan SPMB-PTAIN Prestasi di Universitas Islam Negeri (UIN) Alauddin Makassar.

Berkat perjuangan dan kerja keras akhirnya penulis dapat menyelesaikan studi dan menghasilkan sebuah karya tulis yang berjudul ***“Efektivitas Penerapan Model LC (Learning Cycle) Melalui Kombinasi Strategi Pick Up Cards Game dan Lecture Bingo Terhadap Peningkatan Aktivitas dan Hasil Belajar Fisika Peserta Didik Kelas XI IPA SMA Negeri 1 Ma'rang Kabupaten Pangkep.”***