

**GAMBARAN PENGGUNAAN PENGAWET FORMALIN PADA
TAHU DI PASAR TRADISIONAL PA'BAENG-BAENG KOTA
MAKASSAR**



SKRIPSI

Diajukan untuk Memenuhi Salah Satu Syarat Memperoleh Gelar Sarjana
Kesehatan Masyarakat Prodi Kesehatan Masyarakat pada Fakultas Kedokteran dan Ilmu Kesehatan
UIN Alauddin Makassar

Oleh:

UNIVERSITAS ISLAM NEGERI
ALAUDDIN
MAKASSAR

NURLINDA SUDIRMAN
NIM : 70200108068

**JURUSAN KESEHATAN MASYARAKAT
FAKULTAS KEDOKTERAN DAN ILMU KESEHATAN
UNIVERSITAS ISLAM NEGERI ALAUDDIN MAKASSAR
2012**

PERNYATAAN KEASLIAN SKRIPSI

Dengan penuh kesadaran, penyusun yang bertanda tangan dibawah ini menyatakan bahwa skripsi ini benar adalah hasil karya penyusun sendiri. Jika dikemudian hari terbukti bahwa ia merupakan duplikat, tiruan, plagiat atau dibuat orang lain, sebagian atau seluruhnya, maka skripsi dan gelar sarjana yang diperoleh karenanya batal demi hukum.




Makassar, Agustus 2012

Penyusun,

UNIVERSITAS ISLAM NEGERI
ALAUDDIN
M A K A S S A R
NURLINDA SUDIRMAN
Nim : 70200108068

KATA PENGANTAR



Puji syukur penulis panjatkan kehadirat Allah SWT, karena atas limpahan berkah, nikmat, serta ilmu pengetahuan yang tak terhingga sehingga penulis dapat menyelesaikan skripsi ini sebagai salah satu syarat untuk mencapai gelar Sarjana S1 Jurusan Kesehatan Masyarakat Fakultas Ilmu Kesehatan Universitas Islam Negeri (UIN) Alauddin Makassar. Berhasilnya penyusunan skripsi ini dengan judul **“GAMBARAN PENGGUNAAN PENGAWET FORMALIN PADA TAHU DI PASAR TRADISIONAL PA’BAENG-BAENG KOTA MAKASSAR”** tidak terlepas dari bantuan serta spirit dari orang-orang di lingkungan penulis.

Keberhasilan penulis sampai ke tahap penulisan skripsi ini tak lepas dari bantuan, baik berupa materi maupun spirit dari orang-orang di lingkungan penulis.

Mengawali ucapan terima kasih ini disampaikan penghargaan yang istimewa kepada Ayahanda **Drs.H.Sudirman.AT** dan Ibunda **Hj.Asni Kube**, atas segala perhatian, kasih sayang, doa restu, serta pengorbanannya yang tak terhingga. Begitupun kepada saudaraku tercinta **firmadi sudirman dan firdaus sudirman**, serta pihak keluarga yang senantiasa memberikan nasehat, doa, serta bantuan-bantuan dalam bentuk apapun. Penulis menyadari bahwa persembahan penyelesaian tugas akhir ini tidak sebanding dengan pengorbanan mereka. Namun, semoga ini menjadi bekal untuk hari esok dan dapat menjadi kebanggaan dan kebahagiaan bagi mereka.

Ucapan rasa terima kasih dan penghargaan yang setinggi-tingginya juga penulis sampaikan kepada:

1. **Bapak Prof Dr H A Qadir Gassing HT MS.**, selaku Rektor UIN Alauddin Makassar.
2. **Dr.dr.H.Rasyidin Abdullah,MPH.,MH.Kes.**, selaku Dekan Fakultas Ilmu Kesehatan UIN Alauddin.
3. Ibu **A. Susilawati, S.Si, M.Kes**, selaku Ketua Jurusan Kesehatan Masyarakat, Bapak **Fatmawati Mallapiang SKM, M.Kes** selaku pembimbing I dan **Hasbi Ibrahim SKM, M.Kes** selaku pembimbing II yang telah meluangkan waktunya dalam memberikan bimbingan dan arahan dalam proses penyelesaian skripsi ini.
4. **A.Muh. Fadhil Hayat SKM, M.Kes** selaku penguji I, dan **Muh. Sabir Maidin S.Ag , M.Ag** selaku penguji II, yang telah memberikan saran dan kritik dalam penyelesaian skripsi ini.
5. *Para Dosen Program Studi Kesehatan Masyarakat UIN Alauddin Makassar* yang telah berjasa memberikan bekal pengetahuan untuk memperkaya dan mempertajam daya kritis serta intuisi penulis.
6. Bapak Kepala Balitbangda Propinsi Sulawesi Selatan, Wali Kota Makassar, PD Pasar Raya Makassar, Pasar Pa'baeng-baeng Makassar, yang telah mengeluarkan surat izin penelitian dan Balai Besar Laboratorium Kesehatan Makassar yang telah memberikan kesempatan kepada penulis untuk melakukan uji sampel.

7. *Sahabatku Shinta, Afhri, Iren, Yuyun, Ushi, Amhy, ira, Manda* yang selalu memberikan do'a, nasihat, pikiran dan semangat serta memberikan bantuan spirit dan materil bagi penulis.
8. Makasih buat motivasi dari kawan-kawan *Kesmas A* tanpa terkecuali, tentunya juga dari *Jurusan Kesehatan Lingkungan* tanpa Terkecuali, dan seluruh **Kelurga besar Kesmas '08** sebagai rekan seperjuangan yang selalu menemani dan memberikan dorongan serta motivasi bagi penulis.
9. Buat Saudara-saudariku KKN Jonjo (**Rida, Meli, Emank, Ikhsan, Irsal, Eming, Salmi, Dan Ira**), makasih atas doa kalian serta menemani penulis melakukan penelitian.
10. Sepupuku **ficka, Dewi, Ikha, Riska** yang tidak bosan-bosannya secara bergantian menemani penulis menyelesaikan skripsi ini.
11. Semua pihak yang telah membantu kelancaran penelitian dan penyusunan skripsi ini yang tidak bisa penulis sebutkan satu persatu, baik berupa materi maupun spirit dari orang-orang di lingkungan penulis.


Penulis menyadari bahwa dalam skripsi ini terdapat banyak kekurangan-kekurangan dan ketidak sempurnaan, oleh karena itu dengan kerendahan hati dan lapang dada, penulis mengharap masukan berupa saran dan kritikan yang bersifat konstruktif demi kesempurnaan akhir.

Semoga Allah senantiasa memberkahi semua usaha dan kerja keras yang telah kita perbuat dengan baik dan penuh tanggung jawab diatas nama dan keridhoan-Nya.

Semoga segala bantuan, dukungan dan doa yang diberikan kepada penulis di balas oleh-Nya dengan pahala yang berlipat ganda. Amin

Makassar, Juli 2011

Penyusun



DAFTAR ISI

HALAMAN JUDUL.....	i
HALAMAN PERNYATAAN KEASLIAN SKRIPSI.....	ii
LEMBAR PENGESAHAN.....	ii
KATA PENGANTAR.....	iii
DAFTAR ISI.....	vii
DAFTAR TABEL.....	ix
DAFTAR GAMBAR.....	xi
DAFTAR LAMPIRAN.....	xii
ABSTRAK.....	xiii
BAB I PENDAHULUAN	
A. Latar Belakang.....	1
B. Rumusan Masalah.....	6
C. Tujuan Penelitian.....	7
D. Manfaat Penelitian.....	8
BAB II TINJAUAN PUSTAKA	
A. Tinjauan Umum tentang Bahan Pangan.....	9
B. Tinjauan Umum tentang Tahu.....	13
C. Tinjauan Umum tentang Pasar Tradisional.....	25
D. Tinjauan Umum tentang Bahan Tambahan Panga.....	26
E. Tinjauan Umum tentang Bahan Pengawet.....	35
BAB III KERANGKA KONSEP	
A. Dasar Pemikiran Variabel yang Diteliti.....	53
B. Pola Pikir Variabel yang Diteliti.....	54
C. Definisi Operasional dan Kriteria Objektif.....	56
BAB IV METODE PENELITIAN	
A. Jenis Penelitian.....	58
B. Lokasi Penelitian.....	58
C. Waktu Penelitian.....	59


D. Populasi dan Sampel.....	59
E. Cara Pengumpulan Data.....	59
F. Tehnik Pengambilan Sampel.....	60
G. Prosedur Pengambilan Sampel.....	60
H. Teknik Pemeriksaan Sampel Secara Kualitatif dan Kuantitatif Bahan Pengawet.....	61
I. Pengolahan dan Penyajian Data.....	63
BAB V HASIL DAN PEMBAHASAN	
A. Hasil penelitian.....	64
B. Pembahasan.....	72
BAB VI KESIMPULAN DAN SARAN	
A. Kesimpulan.....	90
B. Saran.....	90
DAFTAR PUSTAKA.....	92

DAFTAR TABEL

Tabel	Halaman
1. Tabel 5.1 Distribusi Penjual Tahu Berdasarkan Kelompok Umur Di Pasar Tradisional Pa'baeng-baeng Kota Makassar 2012.....	65
2. Tabel 5.2 Distribusi Penjual Tahu Berdasarkan Tingkat Pendidikan Di Pasar Tradisional Pa'baeng-baeng Kota Makassar 2012.....	65
3. Tabel 5.3 Distribusi Penjual Tahu Berdasarkan Suku Di Pasar Tradisional Pa'baeng-baeng Kota Makassar 2012.....	66
4. Tabel 5.4 Distribusi Penjual Tahu Berdasarkan Lama berjualan Di Pasar Tradisional Pa'baeng-baeng Kota Makassar 2012.....	67
5. Tabel 5.5 Distribusi Penjual Tahu Berdasarkan Pendapatan rata-rata Di Pasar Tradisional Pa'baeng-baeng Kota Makassar 2012.....	67
6. Tabel 5.6 Distribusi Penjual Tahu Berdasarkan Zat Pengawet Yang Di Gunanakan Di Pasar Tradisional Pa'baeng-baeng Kota Makassar 2012.....	68
7. Tabel 5.7 Distribusi Penjual Tahu Berdasarkan Alasan Menggunakan Zat Pengawet Di Pasar Tradisional Pa'baeng-baeng Kota Makassar 2012.....	69
8. Tabel 5.8 Distribusi Penjual Tahu Berdasarkan Kepandaian Membuat Tahu Di Pasar Tradisional Pa'baeng-baeng Kota Makassar 2012.....	69
9. Tabel 5.9 Distribusi Penjual Tahu Berdasarkan Tahu/Tidaknya Penggunaan BTM Di Pasar Tradisioanal Pa'baeng-baeng Kota Makassar 2012.....	70

10. Table 6.0 Distribusi Tahu Berdasarkan Sumber Tahu Di Pasar Tradisional Pa’
baeng-baeng kota Makassar 2012.....71

11. Table 6.1 Pemeriksaan kadar kandungan pengawet formalin pada tahu yang
dijual di kompleks pasar pa’baeng-baeng kota Makassar 2012.....72



DAFTAR GAMBAR

Gambar 3.1 Pola Pikir Variabel yang Diteliti.....	54
Gambar 3.2 Kerangka Konseptual.....	55



DAFTAR LAMPIRAN

- Lampiran 1 : Peraturan Menteri Kesehatan Nomor 722/Menkes/per/IX/1988 Tentang Bahan Tambahan Makanan
- Lampiran 2 : Peraturan Menteri Kesehatan Republik Indonesia Nomor 1168/MENKES/PER/X/1999 Tentang Perubahan Atas Peraturan Menteri Kesehatan Nomor 722/Menkes/Per/IX/1988 Tentang Bahan Tambahan Makanan
- Lampiran 3 : Kuisisioner Penelitian
- Lampiran 4 : Izin Penelitian Dari Balitbaganda Kantor Gubernur Propinsi Sul-sel
- Lampiran 5 : Izin Penelitian dari Kantor Walikota Makassar
- Lampiran 6 : Izin Penelitian Dari PD Pasar Makassar
- Lampiran 7 : Surat izin Pemeriksaan sampel Penelitian Dari fakultas Ilmu Kesehatan Unuversitas Islam Negeri Alauddin Makassar
- Lampiran 8 : Hasil Pemeriksaan Laboratorium dari Balai Besar Laboratorium Kesehatan Makassar
- Lampiran 9 : Surat Keterangan Telah Melakukan Pemeriksaan sampel di Balai Besar Laboratorium Kesehatan Makassar
- Lampiran 10 : Surat Keterangan Telah Melakukan Penelitian di Pasar Pa'baebg-baeng Makassar
- Lampiran 11 : Dokumentasi
- Lampiran 12 : Riwayat Hidup Penulis

ABSTRAK

Nama : Nurlinda Sudirman
Jurusan : Kesehatan Masyarakat
Judul : Gambaran Penggunaan Pengawet Formalin Pada Tahu Di Pasar Tradisional Pa'baeng-baeng Kota Makassar
Pembimbing I : Fatmawaty Mallapiang
Pembimbing II : Hasbi Ibrahim

Seiring dengan meningkatnya pertumbuhan industri makanan dan minuman di dunia, telah banyak digunakan bahan tambahan pangan (kimia dan alami) untuk mengawetkan atau untuk menambah daya tarik konsumen. Dalam rangka menghambat proses kerusakan pangan, oleh beberapa pengusaha digunakan bahan pengawet dan antioksidan sintetis seperti formalin. Pada akhir tahun 2005 dan awal tahun 2006 publikasi tentang penyalahgunaan formalin pada bahan makanan termasuk tahu sangat gencar pada media massa di Indonesia. Dari hasil sampling dan laboratorium di beberapa kota besar di Indonesia diketahui bahwa sebesar 1,91 % tahu mengandung formalin.

Tujuan penelitian ini adalah untuk mengetahui penggunaan pengawet formalin pada tahu di pasar tradisional pa'baeng-baeng kota, dengan variabel yang diteliti meliputi Kadungan dan Kadar Pengawet formalin Pada tahu yang di jual di pasar tradisional pa'baeng-baeng Makassar. Metode penelitian yang digunakan adalah observasional deskriptif dengan menggunakan uji laboratorium. Data primer diperoleh dari wawancara langsung dengan responden (penjual tahu di pasar pa'baeng-baeng Makassar) dengan menggunakan kuesioner dan juga mengambil sampel Tahu yang diuji di Laboratorium.

Hasil menunjukkan bahwa semua sampel tahu tidak menggunakan pengawet formalin. Hal ini dapat disebabkan bahwa ternyata kesadaran produsen sudah cukup baik, dan adanya peraturan pemerintah daerah yang memberi sanksi bagi produsen yang masih menggunakan formalin sebagai bahan pengawet. Produsen ternyata sangat berhati-hati sekali dalam penggunaan formalin ini setelah keluarnya peraturan pemerintah tersebut, sehingga tidak lagi dijumpai formalin pada sampel tahu tersebut.

Melalui penelitian ini, penulis berharap adanya pembinaan secara berkesinambungan dan berkala kepada produsen tahu atau bahan pangan lain di kompleks Pasar Pa'baeng-baeng Kota Makassar.

Karena keterbatasan peneliti tidak meneliti secara langsung produsen/pengusaha tahu. Untuk peneliti selanjutnya diharapkan memeriksa BTP yang diizinkan namun dalam kadar yang telah ditentukan seperti natrium benzoate.

Kata Kunci : Zat Pengawet, Formalin, Tahu

Daftar pustaka: (1993 – 2010)

BAB I

PENDAHULUAN

A. Latar Belakang

Peningkatan kualitas sumber daya manusia salah satunya ditentukan oleh kualitas pangan yang dikomsumsinya. Menurut Peraturan Pemerintah Republik Indonesia Nomor 28 tahun 2004 pangan adalah segala sesuatu yang bersumber dari sumber hayati dan air, baik yang diolah maupun yang tidak diolah, yang diperuntukkan sebagai makanan bagi konsumsi manusia, termasuk bahan tambahan pangan, bahan baku pangan dan bahan lain yang digunakan dalam proses penyiapan, pengolahan dan pembuatan makanan (Tejasari, 2005 : 67).

Semakin berkembangnya teknologi, produksi instan sangat digemari oleh masyarakat karena mudah, cepat dan murah. Inilah salah satu faktor pemicu semakin berkembang dan dibutuhkannya bahan tambahan pangan. Penggunaan bahan tambahan pangan dewasa ini sangat beragam, dari pengawet sampai pemberi aroma dan pewarna. Berkembangnya bahan tambahan pangan mendorong pula perkembangan hasil olahan pabrik yakni ragam cita rasanya. Disamping itu penggunaan bahan tambahan pangan perlu diwaspadai baik oleh produsen maupun konsumen karena dapat berdampak buruk terhadap kesehatan (Cahyadi, 2008 dalam said 2010).

Dalam proses produksi pangan, penggunaan bahan tambahan itu perlu diwaspadai, baik oleh produsen maupun konsumen. Apabila bahan tambahan pangan yang digunakan melebihi dosis yang ditentukan maka akan berdampak

negatif terhadap konsumen itu sendiri. Banyaknya kasus keracunan makanan yang terjadi di Indonesia saat ini, mengindikasikan adanya kesalahan yang dilakukan oleh masyarakat dalam mengolah dan mengawetkan bahan makanan yang dikonsumsi, problematika mendasar pengolahan makanan yang dilakukan masyarakat lebih disebabkan oleh budaya pengolahan pangan yang kurang baik, serta keterbatasan pengetahuan sekaligus desakan ekonomi sehingga masalah pemenuhan dan pengolahan bahan pangan terabaikan.

Agar makanan tampak lebih menarik, cita rasa yang baik dan tahan lama biasanya diberi zat tambahan makanan. Zat tambahan makanan tidak berfungsi sebagai makanan tetapi sengaja ditambahkan ke dalam makanan untuk menghasilkan suatu komponen atau sifat khas makanan tersebut (Sinaga, 1993 dalam Daniaty 2009).

Usaha membuat standar internasional telah dirintis oleh Food Agriculture Organization (FAO) dan World Health Organization (WHO) serta dilaporkan dalam bentuk spesifikasi untuk identitas dan kemurnian bahan tambahan, toksikologi, dan pada akhir-akhir ini mengenai efektifitas. Pada umumnya, telah dapat diterima bahwa kadar yang diizinkan tidak melebihi kadar yang dibutuhkan untuk menghasilkan sifat teknologi atau perubahan yang diinginkan dalam penggunaan bahan tambahan itu. Peraturan internasional lain sedang dikembangkan oleh negara-negara yang mempunyai kebijakan perdagangan yang sama, seperti Masyarakat Ekonomi Eropa (Wisnu Cahyadi, 2009 : 3).

Dalam rangka menghambat proses kerusakan pangan, oleh beberapa pengusaha digunakan bahan pengawet dan antioksidan sintetis seperti formalin,

asam benzoat, bha (*butylated hydroxyanisol*), bht (*butylated hidroxytoluene*) dan tbhq (*tertier butylated hydroxyanisole*) terutama untuk bahan makanan semi basah seperti tahu, mie, bakso, ikan, daging serta minyak/lemak, dan lain-lain bersumber dari bahan minyak bumi atau sintesis (deianam, 2003). Penggunaan bahan pengawet dan antioksidan sintetis pada saat ini tidak direkomendasikan oleh departemen kesehatan karena diduga dapat menyebabkan penyakit kanker (*carcinogenic agent*) (Barusmedan, 2009).

Mengenai penggunaan zat pewarna dan zat pengawet yang diizinkan dan yang dilarang untuk pangan diatur melalui peraturan Menteri Kesehatan RI Nomor 722/Menkes/Per/IX/88 tentang bahan tambahan makanan. Penggunaan zat pewarna dan zat pengawet secara ilegal dan melebihi ambang batas maksimum sangat berbahaya karena dapat mempengaruhi kesehatan konsumen, seperti timbulnya keracunan akut dan bahkan kematian. Pada tahap keracunan kronis dapat terjadi gangguan fisiologi tubuh seperti kerusakan syaraf, gangguan organ tubuh dan kanker. Dilihat dari segi waktunya, apabila dikonsumsi dalam jangka pendek akan menimbulkan efek mual dan sakit kepala. Sedangkan apabila dikonsumsi dalam jangka waktu lama atau dalam jumlah yang berlebihan bisa memicu timbulnya berbagai macam penyakit yang bersifat karsinogen. Efek negatif lainnya adalah menyebabkan gangguan hati atau bahkan bisa menyebabkan timbulnya kanker hati.

Berdasarkan temuan badan ketahanan pangan Daerah Propinsi Sulawesi selatan, teramat banyak makanan maupun minuman yang tidak layak dikonsumsi beredar di pasaran, sebanyak 121 jenis terdiri dari 58 jenis makanan dan 63 jenis

minuman. Temuan tersebut tentu sangat mengejutkan, dituntutnya persaingan mutu dalam menyoang pasar bebas, didaerah ini malah ditemukan sejumlah produk yang tidak layak dikonsumsi, di saat krisis ekonomi belum beranjak, justru beredar pangan dalam kondisi yang tidak aman dari kandungan bahan biologis dan kimia, hal tersebut dapat membahayakan kesehatan masyarakat namun diantara makanan dan minuman itu telah dikonsumsi warga masyarakat Makassar dan sekitarnya (Fajar, Mei 2009). Makanan dan minuman itu rata-rata mengandung senyawa kimia yang berbahaya bagi kesehatan. Senyawa tersebut antara lain Formalin, asam borat dan senyawanya, asam salisilat dan Garamnya. Kemudian ada zat pewarna yang dilarang antara lain: Methanil yellow dan Rhodamin B (Wisnu cahyadi, 2005).

Salah satu bahan pangan yang sering dikonsumsi adalah tahu. Tahu merupakan pangan yang populer dimasyarakat indonesia walaupun asalnya dari China . Kepopuleran tahu tidak hanya terbatas karena rasanya enak, tetapi juga mudah untuk membuatnya dan dapat diolah menjadi berbagai bentuk masakan serta harganya murah.

Selain itu, tahu merupakan salah satu makanan yang menyehatkan karena kandungan proteinnya yang tinggi serta mutuhnya setara dengan mutu protein hewani. Hal ini bisa dilihat dari nilai NPU (net protein utility) tahu yang mencerminkan banyaknya protein yang dapat dimanfaatkan tubuh, yaitu sekitar 65 persen. Di samping mempunyai daya cerna tinggi sekitar 85-98 persen.

Oleh karena itu tahu dapat dikonsumsi oleh segala lapisan masyarakat. Tahu juga mengandung zat gizi yang penting lainnya seperti lemak, vitamin, dan

mineral dalam jumlah yang cukup tinggi. Selain memiliki kelebihan, tahu juga mempunyai kelemahan yaitu kandungan airnya yang tinggi sehingga mudah rusak karena mudah ditumbuhi mikroba. Untuk memperpanjang masa simpan, kebanyakan industri tahu yang ada di Indonesia menambahkan pengawet. Bahan pengawet yang ditambahkan tidak terbatas pada pengawet yang diizinkan, tetapi banyak pengusaha yang nakal dengan menambahkan formalin. Formalin merupakan bahan tambahan pangan (BTP) yang dilarang penggunaannya dalam makanan menurut peraturan menteri kesehatan (MenKes) Nomor 1168/Menkes/PER/X/1999.

Hasil pengujian Balai Besar POM di Jakarta pada November-Desember 2005 terhadap 98 sampel produk pangan yang dicurigai mengandung formalin, 56 sampel di antaranya dinyatakan positif mengandung formalin. Berbagai produk pangan itu di ambil dari sejumlah pasar tradisional dan supermarket di wilayah Jakarta.

Perinciannya, dari 23 sampel mi basah, 15 sampel di antaranya tercemar formalin (65 persen). Sebanyak 46,3 persen dari 41 sampel beragam jenis tahu positif mengandung formalin. Dari 34 sampel aneka jenis ikan asin, 22 sampel di antaranya juga tercemar formalin (64,7 persen).

Salah satu contoh kasus penyalagunaan formalin pada tahu dapat dilihat pada penelitian yang dilakukan oleh Mena (1994) menemukan bahwa tahu yang beredar di pasar tradisional Jakarta 70 % mengandung formalin dengan kadar 4.08-85.69 ppm (part per million)

Penelitian Tresniani (2003) terhadap kandungan formalin dikota tangerang terdapat 15 sampel tahu yang berasal dari sembilan pasar tradisional yakni yakni pasar Bandeng kandungan formalin pada tahu sebesar 5 ppm. Pasar bengkok kandungan formalin sebanyak 12 ppm. Pasar anyam kandungan formalin sebanyak 16 ppm. Pasar ciledug kandungan formalin sebanyak 25 ppm. Pasar gerendeng kandungan formalinnya sebanyak 29 ppm. Pasar cikokol kandungan formalin sebanyak 38 ppm. Pasar baru terdapat 284 ppm formalin pada tahu. Pasar lama kandunagn formalinnya sebesar 666 ppm. Pasar kebun besar kandungan formalinya sebesar 95 ppm.

Pada akhir tahun 2005 dan awal tahun 2006 publikasi tentang penyalahgunaan formalin pada bahan makanan termasuk tahu sangat gencar pada media massa di Indonesia. Dari hasil sampling dan laboratorium di beberapa kota besar di Indonesia diketahui bahwa sebesar 1,91 % tahu mengandung formalin dengan prosentase terbesar pada Kotamadya Kediri yaitu 10,42 % (Sampurno, 2006). Penambahan formalin biasanya dilakukan saat tahu siap jual dengan cara merendam tahu dengan air yang sudah mengandung formalin (Republika, 2005).

Seperti halnya Jakarta, Makassar merupakan salah satu kota metropolitan di Indonesia dengan jumlah penduduk sebanyak 1.223.540 jiwa memiliki laju pertumbuhan penduduk 1,79% dan juga memiliki beberapa pasar tradisional yang menjadi tempat masyarakat untuk berbelanja kebutuhan sehari-hari juga sudah pasti memiliki permasalahan dalam masalah penyalagunaan bahan tambahan pangan seperti penggunaan zat pengawet pada bahan pangan salah satu yakni tahu yang ada pasar tradisional.

Pasar tradisional Pa'baeng-baeng merupakan salah satu Pasar tradisional yang terletak di pusat kota Makassar sehingga banyak masyarakat yang berbelanja kebutuhan sehari-hari di tempat ini. Lokasi pasar ini terletak di jalan Sultan Alauddin dengan luas keseluruhan 1200 m² yang dipisahkan oleh kanal. Di pasar pa'baeng-baeng ini terdapat lebih 1000 pedagang dengan berbagai jenis jualan salah satunya adalah tahu. Dari survey awal yang dilakukan pada pasar tersebut, dilingkungan pasarnya terdapat beberapa penjual tahu. Berdasarkan hal tersebut diatas penulis tertarik untuk mengetahui adanya penggunaan formalin sebagai zat pengawet pada tahu di pasar tersebut.

B. Rumusan masalah

Berdasarkan uraian dari latar belakang masalah, maka rumusan masalah sebagai berikut :”Bagaimana gambaran penggunaan pengawet formalin pada tahu di Pasar Tradisional Pa'baeng-baeng Kota Makassar?”

C. Tujuan penelitian

1. Tujuan umum

Untuk mengetahui penggunaan pengawet formalin pada tahu di Pasar tradisional Pa'baeng-baeng Makassar

2. Tujuan khusus

a. Untuk mengetahui kandungan pengawet formalin pada tahu di pasar tradisional Pa'baeng-baeng

b. Untuk mengetahui kadar pengawet formalin pada tahu di pasar tradisional Pa'baeng-baeng.

D. Manfaat penelitian

1. Hasil penelitian ini dapat dijadikan sebagai sumber informasi dan masukan bagi Pemerintah Kota Makassar untuk meningkatkan upaya pencemaran makanan.
2. Hasil penelitian ini dapat menambah khasanah ilmu pengetahuan yang diharapkan bermanfaat bagi masyarakat dan dapat dijadikan sebagai salah satu acuan dan perbandingan dalam penelitian selanjutnya.
3. Merupakan pengalaman berharga bagi peneliti dalam memperluas wawasan pengetahuan dan dapat mengaplikasikan ilmu yang diperoleh selama pendidikan.



BAB II

TINJAUAN PUSTAKA

A. Tinjauan Umum Tentang Bahan Pangan

Pola makan pada masyarakat sangat mempengaruhi bagi kesehatan tubuh mereka. Pola makan masyarakat dari zaman dahulu hingga sekarang telah mengalami perubahan. Perubahan pola makan pada masyarakat didukung oleh faktor ekonomi, sosial, budaya, agama, dan yang paling utama yaitu pengaruh dari lingkungan dan kebiasaan makan. Kebiasaan makan masyarakat zaman sekarang yang mengkonsumsi berbagai makanan cepat saji maupun tidak cepat saji berpengaruh besar terhadap berbagai kandungan baik zat-zat pada makanan baik alami serta buatan, terutama zat-zat kimia, pengawet, penyedap dan pemanis yang dominan terkandung dalam bahan pangan maupun makanan dan sangat berbahaya pada kesehatan tubuh. Pada faktanya masih banyak masyarakat yang memiliki pola makan tidak sehat (sering mengkonsumsi makanan yang mengandung berbagai zat-zat buatan atau sintetik) dan hal tersebut harus sebenarnya segera dihindari (Indah Ahaddini Fitriana, 2010).

Undang-Undang Nomor 7 tahun 1996 menyatakan bahwa kualitas pangan yang dikonsumsi harus memenuhi beberapa kriteria, diantaranya adalah aman, bergizi, bermutu, dan dapat terjangkau oleh daya beli masyarakat. Aman yang dimaksud disini mencakup bebas dari cemaran biologis, mikrobiologis, kimia, logam berat, dan cemaran lain yang dapat mengganggu, merugikan, dan membahayakan kesehatan manusia.

Masalah keamanan pangan perlu ditangani secara bersama baik oleh pemerintah, produsen, maupun konsumen. Salah satu masalah keamanan pangan di Indonesia adalah masih rendahnya pengetahuan, keterampilan, dan tanggung jawab produsen pangan tentang mutu dan keamanan pangan, terutama pada industri kecil atau industri rumah tangga (Sugiyatmi, 2006).

Makanan adalah bahan, biasanya berasal dari hewan atau tumbuhan, dimakan oleh makhluk hidup untuk memberikan tenaga dan nutrisi. Cairan dipakai untuk maksud ini sering disebut minuman, tetapi kata 'makanan' juga bisa dipakai. Istilah ini kadang-kadang dipakai dengan kiasan, seperti "makanan untuk pemikiran". Kecukupan makanan dapat dinilai dengan status gizi secara antropometri.

Makanan yang dibutuhkan manusia biasanya dibuat melalui bertani atau berkebun yang meliputi sumber hewan dan tumbuhan. Beberapa orang menolak untuk memakan makanan dari hewan seperti, daging, telur dan lain-lain. Mereka yang tidak suka memakan daging dan sejenisnya disebut *vegetarian* yaitu orang yang hanya memakan sayuran sebagai makanan pokok mereka.

Pada umumnya bahan makanan mengandung beberapa unsur atau senyawa seperti air, karbohidrat, protein, lemak, vitamin, enzim, pigmen dan lain-lain.

Makanan yang Biasa Dkonsumsi Oleh Manusia	
Sumber tumbuhan	Sumber Hewan
Buah Sayuran Biji Padi-padian Biji Tumbuhan Polong (Buncis,kacang ijo, miju- miju, dan lain-lain.) Tumbuhan-tumbuhan bumbu Bumbu	Daging Telur Produk-produk Perusahaan Susu

Setiap makhluk hidup membutuhkan makanan. Tanpa makanan, makhluk hidup akan sulit dalam mengerjakan aktivitas sehari-harinya. Makanan dapat membantu kita dalam mendapatkan energi, membantu pertumbuhan badan dan otak. Memakan makanan yang bergizi akan membantu pertumbuhan kita, baik otak maupun badan. Setiap makanan mempunyai kandungan gizi yang berbeda. Protein, karbohidrat, lemak, dan lain-lain adalah salah satu contoh gizi yang akan kita dapatkan dari makanan

Setiap jenis gizi yang kita dapatkan mempunyai fungsi yang berbeda. Karbohidrat merupakan sumber tenaga yang kita dapatkan sehari-hari. Salah satu contoh makanan yang mengandung karbohidrat adalah nasi. Protein digunakan oleh tubuh untuk membantu pertumbuhan kita, baik otak maupun tubuh kita. Lemak digunakan oleh tubuh kita sebagai cadangan makanan dan sebagai cadangan energi. Lemak akan digunakan saat tubuh kekurangan karbohidrat, dan

lemak akan memecah menjadi glukosa yang sangat berguna bagi tubuh kita saat kita membutuhkan energi.

Firman Allah swt dalam Q. S. Al-Maidah:4



Terjemahannya : “Mereka menanyakan kepadamu :Apakah yang diharamkan bagi mereka ? Katakanlah : Diharamkan bagimu yang baik-baik...”
(Depag, 2000).

Ayat ini menjelaskan bahwa : Mereka menanyakan kepadamu: “ Apakah yang diharamkan bagi mereka ? “Katakanlah: “Diharamkan bagimu segala yang baik-baik, yakni yang sesuai dengan tuntutan agama dan atau yang sejalan dengan selera kamu – selama tidak ada ketentuan agama yang melarangnya, termasuk binatang halal yang kamu sembelih (Shihab,2009).

Kata *ath-thayyibat* adalah bentuk jamak dari kata *thayyib*. Dari segi bahasa ia dapat berarti *baik, lezat, menenangkan, paling utama dan sehat*. Kita dapat berkata bahwa makna kata tersebut dalam konteks ini adalah *makanan yang tidak kotor dari segi zatnya, atau rusak (kadalauarsa), atau tercampur najis*. Dapat juga dikatakan bahwa yang *thayyib* dari makanan yang *mengundang selera bagi yang memakannya dan tidak membahayakan fisik dan akalnya*, ia adalah *makanan yang sehat, proporsional dan aman*. Tentu saja ia pu harus halal. Karena itu perintah makan jika menyebut kata *thayyib* selalu dirangkaikan dengan kata yang menggunakan kata *halal* (Shihab,2002)

Makanan yang *sehat* adalah yang memiliki zat gizi yang cukup dan seimbang. Yang *proporsional*, dalam arti sesuai dengan kebutuhan pemakan, tidak berlebih dan tidak berkurang. Ada makanan buat anak, ada juga buat orang dewasa. Sedang *aman*, adalah yang mengakibatkan rasa aman jiwa dan kesehatan pemakannya, karena ada makanan yang sesuai dengan kondisi si A dan ada juga yang tidak. Di sisi lain, kata *aman* juga disamping mencakup rasa aman dalam kehidupan dunia, juga aman dalam kehidupan akhirat. Dari sini lahir anjuran untuk meninggalkan makanan-makanan yang mengandung *syubbat* (keraguan tentang kehalalannya) (Shihab,2002).

B. Tinjauan umum tentang Tahu

1. Sejarah Tahu

Tahu berasal dari negeri tirai bambu China. Tahu adalah kata serapan dari bahasa Hokkian "Tauhu", yang secara harfiah berarti kedelai yang di fermentasi dan diambil sarinya. Di Jepang dikenal dengan nama tofu. Dibawa para perantau China, makanan ini lalu menyebar ke Asia Timur dan Asia Tenggara dan kemudian menyebar ke seluruh dunia.

Tahu adalah ba*Tahu*, tentunya setelah diolah menjadi beraneka ragam makanan yang lezat, panganan yang terbuat dari sari kedelai ini hampir selalu ada di menu sehari-hari kita. Tahu adalah bahan makanan yang kaya protein , lemak nabati dan kalsium dan mudah menyerap rasa dari berbagai bumbu masakan. Kata Inggris untuk tahu , adalah tofu yang berasal dari Jepang. Tofu sendiri diturunkan

dari kata doufu. Tahu dibawa masuk ke Jepang pada masa Dinasti Tang [618-907] [Watanabe , 1996].

Tahu dapat dibedakan dalam beberapa kategori berdasarkan raw material , hardness, jenis koagulan. Material utama tahu adalah kacang kedelai yang menentukan kualitas tahu. Di tahun 1960, produksi kacang kedelai di Tiongkok mencapai hampir setengah produksi dunia. Selain Tiongkok, negara seperti Argentina, Brazil dan Afrika Selatan merupakan penghasil soybean. Kacang kedelai yang terbaik untuk proses pembuatan tahu memiliki usia panen 3-9 bulan.

Air juga merupakan bahan utama pembuatan tahu. Air berguna untuk proses clearing, soaking, milling dan cooling. Kandungan Kalsium dalam air merubah nilai penyerapan air pada kacang kedelai yang juga akan berpengaruh pada rasa tahu. Spesifikasi air ideal menurut Watanabe adalah hardness dibawah 50, kandungan besi dibawah 0.3 ppm dan nilai PH 7-7.3.

Koagulan yang biasa digunakan adalah kalsium sulfat [$\text{CaSO}_4 \cdot 2\text{H}_2\text{O}$] yang populer digunakan dan cocok untuk Tahu selatan, magnesium klorida [$\text{MgCl}_2 \cdot 6\text{H}_2\text{O}$], kalsium klorida [$\text{CaCl}_2 \cdot 2\text{H}_2\text{O}$], magnesium sulfat ($\text{MgSO}_4 \cdot 7\text{H}_2\text{O}$) yang menghasilkan tekstur lembut, Glucono delta-lactone [GDL, $\text{C}_6\text{H}_{10}\text{O}_6$].

Di Tiongkok ada ratusan jenis tahu, tetapi secara umum dapat dibedakan menjadi tiga jenis utama : Tahu Utara, Tahu Selatan dan Tahu GDL. Tahu Utara jenis yang dikeringkan dan di press walaupun masih memiliki kelembaban yang sama dengan “momen tofu” di Jepang. Jenis utara dapat di ambil dengan mudah oleh sumpit. Jenis koagulan yang digunakan adalah air asin. Tahu Selatan

mengalami proses press dan pengeringan yang mirip dengan jenis utara tetapi dengan proses yang lebih ringan daripada di utara. Tahu jenis selatan disiapkan dengan bahan gypsum-calcium sulfat sebagai koagulan.

Ada tiga macam pendapat tentang asal tahu itu. Yang paling umum adalah tahu diciptakan di Tiongkok Utara sekitar 164 SM oleh Pangeran Liu An [179-122SM], seorang pangeran dari kota Huainan selama Dinasti Han. Dalam sejarah Tiongkok, penemuan penting sering dikaitkan dengan tokoh-tokoh penting. Fakta lain bahwa untuk waktu yang lama kota Huainan telah merayakan festival tahu setiap tahun. Huainan merupakan daerah penghasil kedelai yang penting dan air bawah tanah mengandung banyak mineral yang cocok sebagai koagulan [Yang, 1994]. Teori lain menyatakan bahwa metode produksi untuk tahu itu ditemukan secara tidak sengaja saat bubur kedelai tercampur dengan garam laut murni. Garam laut mengandung garam kalsium dan garam magnesium, memungkinkan campuran kedelai mengental dan menghasilkan gel tahu. Ini mungkin mungkin menjadi cara tahu ditemukan, karena susu kedelai telah dimakan sebagai sup lezat di kuno. Teori ketiga menyatakan bahwa orang Tionghoa kuno belajar metode untuk mengentalkan susu kedelai dengan meniru teknik susu mengental dari Mongol atau India. Bukti utama untuk teori ini terletak pada kesamaan etimologis antara istilah Tiongkok untuk Mongolia fermentasi susu (rufu) dan dòufu istilah atau tahu. Meskipun demikian, tahu telah dikenal masyarakat dan telah dikonsumsi bahan makanan di Tiongkok di abad 2 SM.

Tahu kemudian menyebar keluar wilayah Tiongkok. Tahu masuk ke Jepang di periode Tang, bersamaan dengan masuknya pengaruh Buddhism di

Jepang. Tahu adalah sumber penting protein dalam diet vegetarian kaum religius. Buku Tofu Hyakuchin ["Seratus Jenis Tahu"] diterbitkan di tahun 1782 periode Edo. Selain di Jepang, Tahu juga masuk ke Vietnam, Thailand, Korea. Di Korea, tahu menjadi bahan penting dalam variasi masakan khas Korea. Di Asia Tenggara, selain Vietnam dan Thailand yang berbatasan langsung dengan Tiongkok, masuk juga ke Indonesia, Malaysia. Di Indonesia, tahu memperkaya budaya Indonesia dan melahirkan berbagai jenis. Di Sumedang, seorang Tionghoa, Ong Kino merintis usaha tahu yang kemudian diteruskan oleh anaknya Ong Bun Keng, dari sini muncul Tahu Bungkek yang terkenal dan identik dengan Tahu Sumedang. Di Semarang terkenal Tahu Pong, tahu menjadi bahan penting dalam masakan Melayu, bahkan digunakan oleh masyarakat India di wilayah Malaya.

2. Proses Produksi Tahu

Bahan baku yang digunakan dalam pembuatan tahu adalah :

1. Kedelai

Kedelai merupakan bahan utama dalam pembuatan tahu.

2. Air

Hampir semua tahapan dalam pembuatan tahu membutuhkan air dari proses perendaman, pencucian, penggilingan, pemasakan, dan perendaman tahu yang sudah jadi sehingga dibutuhkan air dalam jumlah banyak. Air yang digunakan di berasal dari air tanah atau air artesis.

3. Asam cuka

Asam Cuka berfungsi untuk mengedapkan atau memisahkan air dengan konsentrat tahu. Asam cuka mengandung cuka dan garam sehingga bersifat asam. Asam cuka yang digunakan diperoleh dari pabrik tahu lain dan dapat digunakan secara berulang-ulang.

Proses pembuatan tahu terdiri beberapa tahap yaitu :

1. Perendaman

Pada tahapan perendaman ini, kedelai direndam dalam sebuah bak perendam yang dibuat dari semen. Langkah pertama adalah memasukan kedelai ke dalam karung plastik kemudian diikat dan direndam selama kurang lebih 3 jam (untuk 1 karung berisi 15 kg biji kedelai). Jumlah air yang dibutuhkan tergantung dari jumlah kedelai, intinya kedelai harus terendam semua. Tujuan dari tahapan perendaman ini adalah untuk mempermudah proses penggilingan sehingga dihasilkan bubur kedelai yang kental. Selain itu, perendaman juga dapat membantu mengurangi jumlah zat antigizi (Antitripsin) yang ada pada kedelai. Zat antigizi yang ada dalam kedelai ini dapat mengurangi daya cerna protein pada produk tahu sehingga perlu diturunkan kadarnya.

2. Pencucian Kedelai

Proses pencucian merupakan proses lanjutan setelah perendaman. Sebelum dilakukan proses pencucian, kedelai yang di dalam karung dikeluarkan dari bak pencucian, dibuka, dan dimasukan ke dalam

ember-ember plastik untuk kemudian dicuci dengan air mengalir. Tujuan dari tahapan pencucian ini adalah membersihkan biji-biji kedelai dari kotoran-kotoran supaya tidak mengganggu proses penggilingan dan agar kotoran-kotoran tidak tercampur ke dalam adonan tahu. Setelah selesai proses pencucian, kedelai ditiriskan dalam saringan bambu berukuran besar.

3. Penggilingan

Proses penggilingan dilakukan dengan menggunakan mesin penggiling biji kedelai dengan tenaga penggerak dari motor listrik. Tujuan penggilingan yaitu untuk memperoleh bubur kedelai yang kemudian dimasak sampai mendidih. Saat proses penggilingan sebaiknya dialiri air untuk didapatkan kekentalan bubur yang diinginkan.

4. Perebusan/Pemasakan

Proses perebusan ini dilakukan di sebuah bak berbentuk bundar yang dibuat dari semen yang di bagian bawahnya terdapat pemanas uap. Uap panas berasal dari ketel uap yang ada di bagian belakang lokasi proses pembuatan tahu yang dialirkan melalui pipa besi. Bahan bakar yang digunakan sebagai sumber panas adalah kayu bakar yang diperoleh dari sisa-sisa pembangunan rumah. Tujuan perebusan adalah untuk mendenaturasi protein dari kedelai sehingga protein mudah terkoagulasi saat penambahan asam. Titik akhir perebusan ditandai dengan timbulnya gelembung-gelembung panas dan mengentalnya

larutan/bubur kedelai. Kapasitas bak perebusan adalah sekitar 7.5 kg kedelai.

5. Penyaringan

Setelah bubur kedelai direbus dan mengental, dilakukan proses penyaringan dengan menggunakan kain saring. Tujuan dari proses penyaringan ini adalah memisahkan antara ampas atau limbah padat dari bubur kedelai dengan filtrat yang diinginkan. Pada proses penyaringan ini bubur kedelai yang telah mendidih dan sedikit mengental, selanjutnya dialirkan melalui kran yang ada di bagian bawah bak pemanas. Bubur tersebut dialirkan melewati kain saring yang ada di atas bak penampung. Setelah seluruh bubur yang ada di bak pemanas habis lalu dimulai proses penyaringan. Saat penyaringan secara terus-menerus dilakukan penambahan air dengan cara menuangkan pada bagian tepi saringan agar tidak ada padatan yang tersisa di saringan. Penuangan air diakhiri ketika filtrat yang dihasilkan sudah mencukupi. Kemudian saringan yang berisi ampas diperas sampai benar-benar kering. Ampas hasil penyaringan disebut ampas yang kering, ampas tersebut dipindahkan ke dalam karung. Ampas tersebut dimanfaatkan untuk makanan ternak ataupun dijual untuk bahan dasar pembuatan tempe gembus/bongkreng.

6. Pengendapan dan penambahan asan cuka

Dari proses penyaringan diperoleh filtrat putih seperti susu yang kemudian akan diproses lebih lanjut. Filtrat yang didapat kemudian

ditambahkan asam cuka dalam jumlah tertentu. Fungsi penambahan asam cuka adalah mengendapkan dan menggumpalkan protein tahu sehingga terjadi pemisahan antara *whey* dengan gumpalan tahu. Setelah ditambahkan asam cuka terbentuk dua lapisan yaitu lapisan atas (*whey*) dan lapisan bawah (filtrat/endapan tahu). Endapan tersebut terjadi karena adanya koagulasi protein yang disebabkan adanya reaksi antara protein dan asam yang ditambahkan. Endapan tersebut yang merupakan bahan utama yang akan dicetak menjadi tahu. Lapisan atas (*whey*) yang berupa limbah cair merupakan bahan dasar yang akan diolah menjadi *Nata De Soya*.

7. Pencetakan dan pengepresan

Proses pencetakan dan pengepresan merupakan tahap akhir pembuatan tahu. Cetakan yang digunakan adalah terbuat dari kayu berukuran 70x70cm yang diberi lubang berukuran kecil di sekelilingnya. Lubang tersebut bertujuan untuk memudahkan air keluar saat proses pengepresan. Sebelum proses pencetakan yang harus dilakukan adalah memasang kain saring tipis di permukaan cetakan. Setelah itu, endapan yang telah dihasilkan pada tahap sebelumnya dipindahkan dengan menggunakan alat semacam wajan secara pelan-pelan. Selanjutnya kain saring ditutup rapat dan kemudian diletakkan kayu yang berukuran hampir sama dengan cetakan di bagian atasnya. Setelah itu, bagian atas cetakan diberi beban untuk membantu mempercepat proses pengepresan tahu. Waktu untuk proses pengepresan ini tidak

ditentukan secara tepat, pemilik mitra hanya memperkirakan dan membuka kain saring pada waktu tertentu. Pemilik mempunyai parameter bahwa tahu siap dikeluarkan dari cetakan apabila tahu tersebut sudah cukup keras dan tidak hancur bila digoyang.

8. Pemotongan tahu

Setelah proses pencetakan selesai, tahu yang sudah jadi dikeluarkan dari cetakan dengan cara membalik cetakan dan kemudian membuka kain saring yang melapisi tahu. Setelah itu tahu dipindahkan ke dalam bak yang berisi air agar tahu tidak hancur. Sebelum siap dipasarkan tahu terlebih dahulu dipotong sesuai ukuran. Pemotongan dilakukan di dalam air dan dilakukan secara cepat agar tahu tidak hancur.

3. Jenis-jenis tahu

Banyaknya air dalam tahu akan menentukan jenis tahu. Tahu yang berair banyak disebut tahu gembur. Ciri-ciri tahu gembur biasanya berukuran besar dan mudah hancur. Adapun tahu yang kandungan airnya sedikit disebut tahu keras, misalnya tahu kediri. Tahu gembur biasanya mudah rusak. Oleh karena itu, biasanya tahu seperti ini dipasar-pasar sering direndam dengan air. Selain itu, perendaman dengan air dapat mencegah mengecilnya ukuran tahu. Jika tidak direndam, kandungan air dalam tahu akan keluar. Perlu diketahui, perendaman tahu dengan air harus diganti setiap hari. Jika tidak dilakukan seperti itu, tahu akan berlendir dan berbau asam. Jika tahu kelihatan sudah berlendir dan berbau asam, tidak baik untuk dimakan.

4. Faktor-faktor penentu kualitas dan daya tahan tahu

Beberapa hal yang menyebabkan kondisi dan kualitas tahu berbeda-beda adalah sebagai berikut.

1. *Tingkat kepadatan*

Pembuatan tahu padat (dimampatkan), seperti halnya tahu kediri, memerlukan bahan (bakal tahu) yang jauh lebih banyak daripada bahan yang diperlukan dalam pembuatan tahu gembur.

2. *Adanya bau asam*

Tahu yang dicetak tidak terlalu padat (gembur), umumnya relatif lebih mudah rusak (karena kadar airnya lebih tinggi). Oleh karena itu, umumnya tahu gembur dipasarkan/dijual dalam keadaan direndam air. Selain mengawetkan perlakuan ini juga dapat mencegah mengecilnya ukuran tahu karena kandungan airnya keluar (apabila tidak direndam). Namun, air perendaman tersebut harus diganti setiap hari. Apabila tidak, tahu akan menjadi berlendir, berbau, dan berasa asam.

3. *Penampilan*

Penampilan produk tahu menyangkut warna serta keseragaman bentuk dan ukurannya. Warna yang biasa digunakan untuk tahu adalah kuning, di samping warna aslinya (putih). Sementara, untuk mendapatkan bentuk dan ukuran yang sama dapat digunakan cetakan.

4. *Cita rasa tahu*

Cita rasa tahu akan menjadi lezat apabila ke dalam bakal tahu (sebelum dicetak) ditambahkan bahan-bahan yang dapat berfungsi sebagai penyedap rasa, di antaranya sebagai berikut.

- a. *Garam*. dengan ditambahkan garam, cita rasa tahu menjadi semakin lezat. Tahu kediri meskipun belum dimasak sudah dapat dikonsumsi karena telah matang dan lezat (telah ditambah garam).
- b. *Flavour buatan*. Dewasa ini di pasaran sudah banyak dijual flavor buatan bercita rasa ayam ataupun daging sapi. Flavor buatan dapat dicampurkan pada bakal tahu agar tahu yang dihasilkan bercita rasa daging sapi atau ayam, seperti yang dilakukan pada proses pembuatan produk tofu.

5. Faktor-faktor penentu daya tahan tahu

Daya tahan tahu ditentukan oleh beberapa faktor sebagai berikut:

1. Penggunaan bahan pengawet

Beberapa jenis bahan kimia yang dapat berfungsi sebagai bahan pengawet pada produk tahu, antara lain sebagai berikut.

- a. *Natrium benzoat*. Bahan ini dapat dicampurkan ke dalam bakal tahu (sebelum dicetak), larutan pewarna, ataupun dalam air rendaman tahu sewaktu diperdagangkan.
- b. *Garam*. Selain dapat menambah cita rasa, garam dapat juga berfungsi sebagai pengawet. Garam dapat dicampurkan ke dalam bakal

tahu sebelum dicetak atau dicampurkan pada larutan pewarna, dengan dosis 2,5% – 5%.

c. *Kunyit (turmeric)*. Selain sebagai pewarna, kunyit sekaligus dapat berfungsi sebagai bahan pengawet.

2. Pelaksanaan proses pengawetan

Selain dengan penambahan bahan pengawet, tahu juga dapat diawetkan melalui kegiatan pembungkusan dengan kantong plastik dan pasteurisasi.

a. Tahu direbus selama 30 hari, kemudian direndam dalam air yang telah dimasak, daya simpannya bisa menjadi empat hari;

b. Tahu direbus, kemudian dibungkus plastik dan disimpan di lemari es, memiliki daya tahan delapan hari.

c. Tahu diawetkan dengan direndam natrium benzoat 1.000 ppm selama 24 jam dapat mempertahankan kesegaran selama tiga hari pada suhu kamar.

d. Tahu direndam dalam vitamin C 0,05 persen selama empat jam, dapat mempertahankan tahu selama dua hari pada suhu kamar.

e. Tahu direndam dalam asam sitrat 0,05 persen selama delapan jam, akan segar selama dua hari pada suhu kamar.

6. Hasil samping

Pada proses pembuatan tahu diperoleh hasil samping berikut.

1. Limbah padat berupa ampas tahu. Ampas tahu dapat digunakan untuk membuat tempe gembus, tempe enjes, dan oncom, ataupun tepung

kedelai. Tepung kedelai dapat berfungsi sebagai pengganti tepung terigu (20%) pada pembuatan kue kering/biskuit.

2. Limah cair , yang dapat diolah/diproses lebih lanjut menjadi nata de soya (kolang-kaling sentetis) dan cuka manis (vinegar). Di samping itu, setelah disimpan selama 24 jam dapat digunakan kembali sebagai bibit pada pembuatan tahu periode berikutnya. Limbah cair ini juga cukup baik digunakan sebagai minuman penggemuk ternak, makanan lele, dan pupuk tanaman.

C. Tinjauan Umum Tentang Pasar Tradisional

Pasar adalah pusat kegiatan perekonomian masyarakat dunia, termasuk juga masyarakat Indonesia. Menurut Kamus Besar Bahasa Indonesia, Pasar adalah tempat orang berjual beli. Masih menurut KBBI, Pasar adalah kekuatan penawaran dan permintaan, tempat penjual yang ingin menukar uang dengan barang atau jasa. Keberadaan pasar sangat dibutuhkan oleh manusia. Hampir sebagian besar manusia menggantungkan harapannya di tempat ini. Di Indonesia pasar sudah ada sejak jaman dahulu kala. Bahkan disinyalir keberadaan pasar sudah ada sejak jaman prasejarah.

Pasar tradisional merupakan tempat bertemunya penjual dan pembeli serta ditandai dengan adanya transaksi penjual pembeli secara langsung dan biasanya ada proses tawar-menawar, bangunan biasanya terdiri dari kios-kios atau gerai, los dan dasaran terbuka yang dibuka oleh penjual maupun suatu pengelola pasar. Kebanyakan menjual kebutuhan sehari-hari seperti bahan-bahan makanan berupa

ikan, buah, sayur-sayuran, telur, daging, kain, pakaian barang elektronik, jasa dan lain-lain. Selain itu, ada pula yang menjual kue-kue dan barang-barang lainnya. Pasar seperti ini masih banyak ditemukan di Indonesia, dan umumnya terletak dekat kawasan perumahan agar memudahkan pembeli untuk mencapai pasar. Beberapa pasar tradisional yang "legendaris" antara lain adalah pasar Beringharjo di Yogyakarta, pasar Klewer di Solo, pasar Johar di Semarang. Pasar tradisional di seluruh Indonesia terus mencoba bertahan menghadapi serangan dari pasar modern. Pasar tradisional lebih menggambarkan denyut nadi perekonomian rakyat kebanyakan. Di sana, masih banyak orang yang menggantungkan hidupnya, dari mulai para pedagang kecil, kuli panggul, pedagang asongan, hingga tukang becak.

Disamping menjadi salah satu kekuatan perekonomian di Indonesia, keberadaan pasar tradisional juga sudah menjadi ciri khas Indonesia. Banyak wisatawan asing yang sengaja mengunjungi pasar tradisional ketika berkunjung di Indonesia. Maka dari itu perlu kerja sama semua pihak untuk menjaga keberadaan pasar tradisional. Hampir seluruh kecamatan di Indonesia pasti bisa kita temukan pasar tradisional.

D. Tinjauan Umum Tentang Bahan Tambahan Pangan (BTP)

1. Defenisi bahan tambahan pangan

Bahan Tambahan Pangan (BTP) adalah bahan atau campuran bahan yang secara alami bukan merupakan bagian dari bahan baku pangan, tetapi ditambahkan ke dalam pangan untuk mempengaruhi sifat atau bentuk pangan

antara lain bahan pewarna, pengawet, penyedap rasa, anti gumpal, pemucat dan pengental (Tranggono, Sutardi, 1990).

Bahan Tambahan Makanan adalah suatu senyawa atau campuran senyawa selain bahan pangan yang berada di dalam pangan sebagai hasil dari berbagai aspek produksi, pengolahan, penyimpanan, atau pengemasan (Puspita Ni Luh, 1997).

Bahan Tambahan Makanan (BTM) adalah bahan yang ditambahkan ke dalam makanan untuk memengaruhi sifat ataupun bentuk makanan. Bahan Tambahan Makanan itu bisa memiliki nilai gizi, tetapi bisa pula tidak. Menurut ketentuan yang ditetapkan, ada beberapa kategori Bahan Tambahan Makanan. Pertama, Bahan Tambahan Makanan yang bersifat aman. Kedua, Bahan Tambahan Makanan yang digunakan dalam dosis tertentu. Ketiga, Bahan Tambahan Makanan yang aman dan dalam dosis yang tepat, serta telah mendapatkan izin beredar dari instansi yang berwenang, misalnya zat pewarna yang telah dilengkapi sertifikat aman. Keamanan pangan (*Food Safety*) ini secara implisit dinyatakan dalam al-Qur'an, surah Al Maidah/5: 88.

وَكُلُوا مِمَّا رَزَقَكُمُ اللَّهُ حَلَالًا طَيِّبًا وَاتَّقُوا اللَّهَ الَّذِي أَنْتُمْ بِهِ
مُؤْمِنُونَ

Terjemahan : “Dan makanlah yang halal lagi baik dari apa yang Allah telah rezezikkan kepadamu, dan bertakwalah kepada Allah yang kamu terhadapnya adalah mukminun” (Shihab, 2009).

Ayat ini menegaskan perintah memakan yang halal dan, dengan demikian melalui ayat ini yang menghasilkan makna larangan dan perintah

bolehnya memakan segala yang halal. Dengan perintah ini tercegah pulahlah praktik-praktik keagamaan yang melampaui batas. *Dan makanlah* makanan yang halal yakni yang bukan haram lagi baik, lezat, bergizi dan berdampak positif bagi kesehatan dari apa yang Allah telah rezekikan kepada kamu, dan *bertakwalah kepada Allah* dalam segala aktifitas kamu yang kamu terhadapnya adalah mukminun, yakni orang-orang yang mantap keimananya (Shihab, 2009).

Yang dimaksud dengan kata *makan* dalam ayat ini adalah segala aktifitas manusia. Pemilihan kata *makan*, disamping karena ia merupakan kebutuhan pokok manusia, juga karena makanan mendukung aktivitas manusia. Tanpa makan, manusia lemah dan tidak dapat melakukan aktivitas (Shihab, 2009)

Ayat ini memerintahkan untuk memakan yang halal lagi baik. Tidak semua makanan yang halal otomatis baik. Karena yang dinamai halal terdiri dari empat macam : wajib, sunnah, mubah, dan makruh. Aktivitas aktivitas pun demikian ada aktivitas yang, walaupun halal, ia makruh atau sangat tidak disukai Allah, yaitu pemutusan hubungan. Selanjutnya tidak semua yang halal sesuai dengan kondisi masing-masing pribadi. Ada halal yang baik buat manusia karena memiliki kondisi kesehatan tertentu, ada juga yang kurang baik untuknya, walaupun baik buat yang lain. Ada makanan yang halal, tetapi tidak bergizi, dan ketika itu ia menjadi kurang baik. Yang diperintahkan adalah yang halal lagi baik (Shihab, 2009).

Di dalam peraturan Menteri Kesehatan RI No.722/Menkes/Per/IX/88 dijelaskan juga bahwa BTP adalah bahan yang biasanya tidak digunakan sebagai makanan dan biasanya bukan merupakan ingredien khas makanan, mempunyai

atau tidak mempunyai nilai gizi yang sengaja ditambahkan kedalam makanan untuk maksud teknologi pada pembuatan, pengolahan, penyiapan, perlakuan, pengepakan, pengemasan, penyimpanan atau pengangkutan makanan untuk menghasilkan suatu komponen atau mempengaruhi sifat khas makanan tersebut (Yuliarti, 2004).

Keberadaan bahan tambahan makanan adalah untuk membuat makanan tampak lebih berkualitas, lebih menarik, serta rasa dan teksturnya lebih sempurna. Zat-zat itu ditambahkan dalam jumlah sedikit. Namun hasilnya sungguh menakjubkan. Bahan tambahan makanan ternyata sudah lama digunakan dalam pengawetan makanan. Orang Romawi kuno menggunakan garam untuk mengawetkan daging dan sulfur untuk mencegah terjadinya oksidasi pada minuman anggur (Khomsan, 2003)

2. Tujuan Bahan tambahan Pangan

Menurut Cahyadi (2008), Penggunaan Bahan Tambahan Makanan pada Prinsipnya Ditujukan:

- a. Meningkatkan atau memperbaiki mutu gizi bahan pangan.

Untuk meningkatkan nilai gizi bahan pangan digunakan tambahan berupa vitamin, mineral, asam amino. BTM ini digunakan pada suatu bahan pangan yang kekurangan sebagian zat gizi akibat proses pengolahan. Hal ini dilakukan terhadap jenis pangan yang dikonsumsi untuk tujuan perbaikan atau pemenuhan gizi, misalnya susu bubuk yang diberi tambahan vitamin dan mineral, minuman serbuk diberi vitamin C. Proses fortifikasi yaitu penambahan satu atau

lebih zat gizi yang semula ada namun berkurang atau hilang akibat proses pengolahan.

- b. Meningkatkan Kepuasan Terhadap Bahan Pangan Berdasarkan Sifat Organoleptik.

Warna, aroma, rasa dan tekstur yang sangat mempengaruhi tingkat kepuasan terhadap bahan pangan dapat berkurang atau hilang akibat proses pengolahan dan penyimpanan. Oleh karena itu diperlukan BTM yang dapat meningkatkan atau memperbaiki sifat organoleptik bahan pangan. Penggunaan zat warna, pemberi aroma dan penguat rasa (misalnya MSG) di tuju untuk memperbaiki warna bahan dan juga warna atau aroma. *Off Flavour* atau aroma yang menyimpang umumnya disebabkan oleh oksidasi lemak, sehingga diperlukan BTM berupa antioksidan. Tekstur produk pangan dapat diperbaiki, misalnya dengan penambahan senyawa dari golongan polisakarida seperti pektin.

- c. Memperpanjang masa simpan pangan olahan.

Tuntutan terhadap produk pangan yang ada di pasaran saat ini, selain nilai gizi dan nilai kepuasannya, juga masa simpannya. Kerusakan terhadap pangan olah ditekan serendah mungkin menggunakan BTM untuk mengatur tingkat keasaman juga bertujuan menyediakan kondisi yang tidak dikehendaki.

- d. Untuk mendukung kemajuan teknologi pangan yang semakin pesat.

Dengan semakin meningkatnya tren pangan dunia, kemudahan dalam hal penyiapan pangan menjadi tuntutan yang wajar. Oleh karena itu, penggunaan BTM diharapkan dapat menunjang kemajuan pangan tersebut.

Berdasarkan tujuan penggunaannya dalam pangan, jenis- jenis BTM (Bahan Tambahan Makanan) menurut Peraturan Menteri Kesehatan RI No. 722/Menkes/Per/IX/88 dibedakan:

- a. Antioksidan, fungsinya melindungi suatu hasil produk terhadap pengaruh proses oksidasi warna dan baunya.

Contoh : Asam Askorbat, digunakan sebagai antioksidan pada produk daging dan ikan serta sari buah kalengan, Butil Hidroksianisol (BHA) dipakai sebagai antioksidan pada lemak, minyak dan margarine.

- b. Pengatur Asam adalah bahan tambahan makanan yang dapat mengasamkan, menetralkan dan mempertahankan derajat keasaman.

Contoh : Asam Asetat, Asam Sitrat, Asam Malat, Asam Suksinat, Asam Tartrat dan Asam Laktat.

- c. Pemanis buatan adalah bahan tambahan makanan yang menyebabkan rasa manis pada makanan, yang tidak atau hampir tidak mempunyai nilai gizi. Contoh : Sakarin, Siklamat, Aspartam.

- d. Pemutih, digunakan dalam produksi tepung agar warna putih yang merupakan ciri khas tepung dapat terjaga dengan baik.

Contoh : Benzoin Peroksida.

- e. Pengental, bahan makanan yang berupa cairan dapat dikentalkan dengan menggunakan gumi dan bahan polimer sintetik.

Contoh ; Ekstrak rumput laut, Gelatin.

- f. Pengawet adalah bahan tambahan yang digunakan untuk menghambat fermentasi atau penguraian terhadap makanan yang disebabkan oleh mikroorganisme.

Contoh : Asam Benzoat dan garamnya, Asam Sorbat serta garam dan kaliumnya, efektif untuk menghambat pertumbuhan bakteri, jamur dan ragi, biasanya dipakai pada keju, margarin, acar, buah kering, dan jelli, pekatan sari buah, minuman ringan mengandung CO₂.

- g. Pengeras adalah bahan tambahan yang dapat memperkeras atau mencegah melunaknya makanan

Contoh : Aluminium Sulfat, Kalsium Klorida, Kalsium Glukonat dan Kalsium Sulfat pada buah yang dikalengkan misalnya apel dan tomat.

- h. Penyedap rasa adalah bahan tambahan yang diberikan untuk menambahkan atau mempertegas rasa atau aroma.

Contoh : MSG (Monosodium Glutamat)

- i. Pewarna adalah bahan tambahan makanan yang dapat memperbaiki atau memberikan warna pada makanan.

Contoh : Tartrazin (kuning jingga), Carmoisine (merah).

Dalam Wisnu Cahyadi (2009 : 4), bahan tambahan yang dilarang digunakan dalam makanan menurut Peraturan Menteri Kesehatan RI No.

722/Menkes/Per/IX/88 dan No.1168/Menkes/PER/X/1999 antara lain sebagai berikut:

- a. Asam Borat (Boric Acid) dan senyawanya
- b. Asam Salisilat dan garamnya (Salicylic Acid and its salt)
- c. Dietilpirokarbonat (Diethylpirocarbonate DEPC)
- d. Dulsin (Dulcin)
- e. Kalium Klorat (Potassium Chlorate)
- f. Kloramfenikol (Chloramphenicol)
- g. Minyak Nabati yang dibrominasi (Brominated vegetable oils)
- h. Nitrofurazon (Nitrofurazone)
- i. Formalin (Formaldehyde)

Sedangkan menurut Peraturan Menteri Kesehatan RI No. 1168/Menkes/PER/X/1999, selain bahan tambahan di atas masih ada tambahan kimia yang dilarang, seperti rhodamin B (pewarna merah), *methanyl yellow* (pewarna kuning), dulsin (pemanis sintesis), dan potasium bromat (pengeras).

3. Penggolongan bahan tambahan pangan

Menurut Kisman Sardjono (2007) jenis BTM dibedakan:

a. Asal Bahan terdiri Dari :

- 1) Bahan alami yang diperoleh/diekstraksi dari sumber alami seperti lechtin (dari jagung dan kedelai) digunakan untuk *emulsifier*, anato dari biji anato (warna kuning, karotin dari buah-buahan dan sayuran keuntungannya lebih aman dan mudah didapat, tetapi

memiliki yaitu kepekatannya relatif kurang stabil karena mudah terpengaruh panas dan kondisi pH dan dibutuhkan bahan dalam jumlah banyak.

- 2) Bahan identik alami umumnya terbuat dari bahan sintetis tetapi struktur kimianya identik dengan bahan alami.
- 3) Bahan sintetis merupakan hasil sintesa secara kimia , contohnya *sakarin* dan *siklamat* yang digunakan sebagai pemanis dengan keuntungan lebih stabil, lebih pekat, dan penggunaannya hanya dalam jumlah sedikit, namun dikhawatirkan akan memberi efek samping bagi kesehatan.

b. Cara Penambahan terdiri Dari :

- 1) Sengaja ditambahkan termasuk didalamnya pengawet, pewarna, pemanis, pemberi aroma dan antioksidan
- 2) Tidak sengaja tercampur dalam bahan makanan yang kemungkinan berasal dari residu kontaminan proses pengolahan, pengemasan, atau penyimpanan misalnya pupuk, pestisida, kotoran serangga, atau cemaran dari pembungkus.

c. Aturan penggunaan terdiri dari :

- 1) *GRAS* (*generally recognized as safe*) adalah bahan yang dosis penggunaannya relatif bebas dan tidak dibatasi seperti pati sebagai pengental.

- 2) Memakai aturan penggunaan (Non-GRAS) adalah penggunaannya perlu diatur dengan peraturan atau undang-undang mengingat tingkat bahaya dan ancaman yang ditimbulkan zat aditif.

E. Tinjauan Umum Tentang Zat Pengawet

1. Defenisi

Bahan pengawet adalah senyawa yang mampu menghambat dan menghentikan proses fermentasi, pengasaman atau bentuk kerusakan lainnya, atau bahan yang dapat memberikan perlindungan bahan pangan dari pembusukan. Menurut Peraturan Menteri Kesehatan Republik Indonesia Nomor 722/Menkes/Per/IX/1988 tentang bahan tambahan pangan yang mencegah atau menghambat fermentasi, pengasaman, atau peruraian lain terhadap pangan yang disebabkan oleh mikroorganisme. Zat pengawet terdiri dari senyawa organik dan anorganik dalam bentuk asam dan garamnya. Zat pengawet organik mudah dibuat serta dapat terdegradasi dalam tubuh sehingga mudah diekskresikan, sebaliknya zat pengawet anorganik tidak mudah didegradasi sehingga tidak mudah diekskresikan dalam tubuh

Bahan pengawet umumnya digunakan untuk mengawetkan pangan yang mempunyai sifat mudah rusak. Bahan ini dapat menghambat atau memperlambat proses fermentasi, pengasaman, atau penguraian yang disebabkan oleh mikroba. Akan tetapi tidak jarang produsen menggunakannya pada bahan pangan yang relatif awet dengan tujuan untuk memperpanjang masa simpan atau memperbaiki tekstur.

Penggunaan bahan pengawet dalam kaitan keamanan pangan telah diatur oleh badan internasional seperti *The Joint FAO/WHO* sebagai bagian dari bahan tambahan pangan. Pengawet yang cukup mendominasi penggunaannya di produk makanan dan minuman adalah natrium benzoat dan kalium sorbat. Tidak banyak orang tahu bahwa asam benzoat juga terkandung secara alami pada cengkeh, cinnamon, dan buah berry. Menurut penelitian yang dilakukan WHO di tahun 2000, pada tikus, membuktikan bahwa pengawet ini tidak memperlihatkan efek penyebab kanker dalam jangka panjang. *US Food Drug Administration* memuat pengawet benzoat dalam list kategori aman asalkan tidak melebihi 0.1% (Lena Prawira, 2009).

Pemakaian bahan pengawet di satu sisi menguntungkan karena dengan bahan pengawet, bahan pangan dapat dibebaskan dari kehidupan mikroba, baik yang bersifat patogen yang dapat menyebabkan keracunan atau gangguan kesehatan lainnya maupun mikrobial yang nonpatogen yang dapat menyebabkan kerusakan bahan pangan, misalnya pembusukan. Namun dari sisi lain, bahan pengawet pada dasarnya adalah senyawa kimia yang merupakan bahan asing yang masuk bersama bahan pangan yang dikonsumsi. Apabila pemakaian bahan pangan dan dosisnya tidak diatur dan diawasi, kemungkinan besar akan menimbulkan kerugian bagi pemakainya, baik yang bersifat langsung, misalnya keracunan, maupun yang bersifat tidak langsung atau kumulatif, misalnya bahan pengawet yang digunakan bersifat karsinogenik.

Penggunaan bahan pengawet yang paling banyak digunakan di Indonesia adalah sulfit, nitrit, BHA atau BHT, dan Benzoat. Perdebatan para ahli mengenai aman tidaknya bahan pengawet itu masih seru. Sebagian orang beranggapan, belum ada BTM yang pernah menyebabkan reaksi serius bagi manusia dalam jumlah yang sering ditemukan pada makanan. Namun, bukti lain menunjukkan, pemakaian dalam jangka panjang dapat menimbulkan masalah kesehatan (Ali Khomsan, 2010 :175).

Jenis pengawet benzoat merupakan salah satu bahan-bahan yang direkomendasikan oleh Badan POM sesuai dengan Permenkes No 722/MenKes/Per/ IX/88, untuk digunakan sebagai pengawet, karena jenis pengawet ini tergolong bersifat halal. Akan tetapi pengawet benzoat ini diindikasikan menimbulkan efek negatif jika dikonsumsi oleh individu tertentu misalnya yang alergi atau jika digunakan secara berlebihan. Bahan pengawet ini dapat menghambat pertumbuhan bakteri penghasil toksin (racun), bakteri spora dan bakteri bukan pembusuk. Senyawa ini dapat mempengaruhi rasa.

Bahan makanan atau minuman yang diberi benzoat dapat memberikan kesan aroma fenol, yaitu seperti aroma obat cair. Asam benzoat digunakan untuk mengawetkan minuman ringan, minuman anggur, saus sari buah, sirup, dan ikan asin. Bahan ini bisa menyebabkan dampak negatif pada penderita asma dan bagi orang yang peka terhadap aspirin. Kalsium Benzoat bisa memicu terjadinya serangan asma. Sehingga benzoat cenderung bersifat sebagai pengawet yang bersifat mubah/boleh dalam batas ambang tertentu,

bahkan bisa jadi dengan penggunaan berlebih dan merugikan tersebut benzoat bersifat haram, karena menimbulkan kerugian dibandingkan manfaatnya.

Umumnya, senyawa-senyawa pengawet sintetis tergolong dalam kelompok yang bersifat mubah/boleh, karena cenderung menyebabkan efek samping jika digunakan secara berlebih. Penggunaan pengawet dalam pangan harus tepat, baik jenis maupun dosisnya. Suatu bahan mungkin akan bersifat efektif untuk mengawetkan pangan tertentu akan tetapi tidak untuk mengawetkan pangan yang lain, sehingga mikroba perusak yang akan dihambat pertumbuhannya juga berbeda. Pada saat ini, masih banyak penggunaan bahan-bahan pengawet yang dilarang untuk digunakan dalam pangan dan berbahaya bagi kesehatan, seperti boraks dan formalin.

Makanan yang mengandung pengawet tidak saja harus memenuhi kebutuhan aspek syar'i, melainkan juga terjaga dari segi kualitas dan higienisnya. Saat ini banyak produsen menjual makanan jajanan dengan menambahkan bahan pengawet yang dilarang. Mereka melakukan tindakan yang tidak terpuji dan tidak memikirkan dampak negatif yang akan terjadi terhadap konsumennya. Produsen hanya memikirkan seberapa besar keuntungan yang akan mereka dapat.

Dari abu hurairah radiyallahuanhu, ia berkata “ rasulullah saw bersabda :

عليه وسلم- « أَيُّهَا النَّاسُ إِنَّ عَنْ أَبِي هُرَيْرَةَ قَالَ قَالَ رَسُولُ اللَّهِ -صلى الله
الله طَيِّبٌ لَا يَقْبَلُ إِلَّا طَيِّبًا وَإِنَّ اللَّهَ أَمَرَ الْمُؤْمِنِينَ بِمَا أَمَرَ بِهِ الْمُرْسَلِينَ فَقَالَ
(يَا أَيُّهَا الرُّسُلُ كُلُّوا مِنَ الطَّيِّبَاتِ وَاعْمَلُوا صَالِحًا إِنِّي بِمَا تَعْمَلُونَ عَلِيمٌ)
وَقَالَ (يَا أَيُّهَا الَّذِينَ آمَنُوا كُلُوا مِنْ طَيِّبَاتِ مَا رَزَقْنَاكُمْ) . ثُمَّ ذَكَرَ الرَّجُلَ
يُطِيلُ السَّفَرَ أَشْعَثَ أَغْبَرَ يَمُدُّ يَدَيْهِ إِلَى السَّمَاءِ يَا رَبِّ يَا رَبِّ وَمَطْعَمُهُ

حَرَامٌ وَمَشْرَبُهُ حَرَامٌ وَمَلْبَسُهُ حَرَامٌ وَغُذَى بِالْحَرَامِ فَأَنَّى يُسْتَجَابُ لِذَلِكَ» .
(رواه مسلم)

“Sesungguhnya Allah Ta’ala adalah maha baik, tidak menerima sesuatu kecuali yang baik. Sesungguhnya Allah telah memerintahkan kepada orang-orang mu’min dengan apa yang telah diperintahkan kepada para rasul. Allah telah berfirman : hai rasul-rasul makanlah yang baik-baik dan kerjakanlah amal yang shalih. (QS.23: 51). Dan telah berfirman hai orang-orang yang beriman, makanlah diantara resek yang baik-baik yang telah kami berikan kepadamu (QS. 2: 172). Kemudian beliau mengisahkan seorang laki-laki yang menempuh perjalanan jauh, berambut kusut dan penuh dengan debu. Lelaki menadahkan kedua tangannya ke langit dan berdoa: yah rabbi sementara makanannya haram, minumannya haram, dan dikenyangkan dengan barang yang haram, maka bagaimana ia akan diterima doanya (HR.Muslim)

2. Kadar Kandungan Zat Pengawet buatan

Setiap bahan pengawet pasti memiliki ambang batas minimal dan maksimal untuk dikonsumsi. Hal ini bertujuan agar bahan-bahan pengawet tersebut tidak sampai membahayakan kesehatan tubuh manusia bila dikonsumsi.

Menurut Direktur Inspeksi dan Sertifikasi Pangan Badan POM, Sukiman Said Umar, berdasarkan nilai Acceptable Daily Intake (ADI), maka takaran ambang batas pengawet sintetis adalah sebagai berikut :

1. Kalsium benzoat memiliki ambang batas maksimum 600 miligram per liter berat badan per hari.
2. Sulfur dioksida memiliki ambang batas konsumsi 433 miligram per liter berat badan per hari.
3. Kalium nitrit mempunyai ambang batas konsumsi 0,1% atau 1 gram/kg bahan yang diawetkan. Untuk kalium nitrat memiliki

ambang batas konsumsi sebesar 0,2% atau 2 gram/kg bahan yang diawetkan.

4. Kalsium propionat/natrium propionat, untuk bahan tepung terigu, dosis maksimum yang dianjurkan adalah 0,32% atau 3,2 gram/kg bahan yang diawetkan. Sedangkan untuk makanan yang berbahan keju, dosis maksimumnya adalah sebesar 0,3% atau 3 gram/kg bahan yang diawetkan.
5. Natrium metasulfat memiliki ambang batas konsumsi sama dengan kalsium propionat/natrium propionat, yaitu sebesar 3 – 3,2 gram/kg bahan yang diawetkan.

Asam sorbat memiliki ambang batas berturut-turut adalah sari buah 400 mg/l; sari buah pekat 2100 mg/l; squash 800 mg/l; sirup 800 mg/l dan minuman bersoda 400 mg/l.

3. Bahaya Zat Pengawet Terhadap Kesehatan

Beberapa zat pengawet diindikasikan menimbulkan efek negatif jika dikonsumsi oleh individu tertentu, misalnya alergi atau digunakan secara berlebihan.

- a. Natrium Benzoat. Bahan pengawet ini dapat menimbulkan kanker, dikonsumsi secara berlebihan dapat timbul efek samping berupa edema (bengkak) yang dapat terjadi karena retensi atau tertahannya cairan di dalam tubuh. Bisa juga naiknya tekanan darah sebagai akibat bertambahnya volume plasma lantaran pengikatan air oleh natrium.

Jumlah natrium benzoat yang ditambahkan maksimal yang diizinkan 600 mg/kg.

- b. Kalsium Benzoat. Bahan pengawet ini dapat menghambat pertumbuhan bakteri penghasil toksin (racun), bakteri spora dan bakteri bukan pembusuk. Asam benzoat digunakan untuk mengawetkan minuman ringan, minuman anggur, saus sari buah, sirup, dan ikan asin. Bahan ini bisa menyebabkan dampak negatif pada penderita asma dan bagi orang yang peka terhadap aspirin. Kalsium benzoat bisa memicu terjadinya serangan asma.
- c. Sulfur Dioksida (SO₂). Bahan pengawet ini juga banyak ditambahkan pada sari buah, buah kering, kacang kering, sirup dan acar. Meski bermanfaat, penambahan bahan pengawet tersebut berisiko menyebabkan perlukaan lambung, mempercepat serangan asma, mutasi genetik, kanker, dan alergi.
- d. Kalium Nitrit. Kalium nitrit berwarna putih atau kuning dan kelarutannya tinggi dalam air. Bahan ini dapat menghambat pertumbuhan bakteri pada daging dan ikan dalam waktu yang singkat. Sering digunakan pada daging yang telah dilayukan untuk mempertahankan warna merah agar tampak selalu segar, semisal daging kornet. Jumlah nitrit yang ditambahkan biasanya 0,1% atau 1 gram/kg bahan yang diawetkan. Untuk nitrat 0,2% atau 2 gram/kg bahan. Bila lebih dari jumlah tersebut bisa menyebabkan keracunan.

- e. Kalsium Propionat (natrium propionat). Keduanya yang termasuk dalam golongan asam propionat sering digunakan untuk mencegah tumbuhnya jamur atau kapang. Bahan pengawet ini biasanya digunakan untuk produk roti dan tepung. Untuk bahan tepung terigu, dosis maksimum yang disarankan adalah 0,32% atau 3,2 gram/kg bahan. Sedangkan untuk makanan berbahan keju, dosis maksimumnya adalah 0,3% atau 3 gram/kg bahan. Penggunaan melebihi angka maksimum tersebut bisa menyebabkan migren, kelelahan, dan kesulitan tidur.
- f. Natrium Metasulfat. Sama dengan kalsium dan natrium propionat, natrium metasulfat juga sering digunakan pada produk roti dan tepung. Bahan pengawet ini diduga bisa menyebabkan alergi pada kulit.
- g. Asam Sorbat. Beberapa produk beraroma jeruk, berbahan keju, salad, buah dan produk minuman kerap ditambahkan asam sorbat. Meskipun aman dalam konsentrasi tinggi, asam ini bisa membuat perulukaan di kulit. Batas maksimum penggunaan asam sorbat (mg/L) dalam makanan berturut-turut adalah sari buah 400, sari buah pekat 2100, squash 800, sirup 800, minuman bersoda 400 (Hasya Bussaina, 2007).

Bahan Pengawet adalah bahan yang dapat mencegah atau menghambat fermentasi, pengasaman atau penguraian lain terhadap makanan yang disebabkan mikroorganisme. Zat pengawet dimaksudkan untuk memperlambat oksidasi yang dapat merusak makanan. Ada dua jenis pengawet makanan yaitu alami dan sintetik (buatan). Pengawet yang paling aman adalah bahan-bahan alam, misalnya asam cuka (untuk acar),

gula (untuk manisan), dan garam (untuk asinan ikan/telur). Selain itu beberapa bahan alam misalnya saja penambahan air jeruk atau air garam yang dapat digunakan untuk menghambat terjadinya proses reaksi waktu coklat (*browning reaction*) pada buah apel. Penggunaan zat aditif memiliki keuntungan meningkatkan mutu makanan dan pengaruh negatif bahan tambahan pangan terhadap kesehatan.

Namun demikian penggunaan bahan tambahan makanan tersebut yang melebihi ambang batas yang ditentukan ke dalam makanan atau produk-produk makanan dapat menimbulkan efek sampingan yang tidak dikehendaki dan merusak bahan makanan itu sendiri, bahkan berbahaya untuk dikonsumsi manusia. Semua bahan kimia jika digunakan secara berlebih pada umumnya bersifat racun bagi manusia. Bahan pengawet berpengaruh kurang baik bagi tubuh. Jika jumlahnya cukup banyak dan lama, berbagai gangguan bisa terjadi, bahkan penyakit tertentu. misalnya, kanker.

Konsentrasi bahan pengawet yang diizinkan oleh peraturan bahan pangan sifatnya adalah menghambat dan bukannya mematikan organisme-organisme pencemar. Oleh karena itu, sangat penting bahwa populasi mikroorganisme dari bahan pangan yang akan diawetkan harus dipertahankan minimum dengan cara penanganan dan pengolahan secara higienis. Jumlah bahan pengawet yang diizinkan akan mengawetkan bahan pangan dengan muatan mikroorganisme yang normal untuk satu jangka waktu tertentu, tetapi kurang efektif jika dicampurkan ke dalam bahan-

bahan pangan membusuk atau terkontaminasi secara berlebihan. Hal ini dapat menyebabkan penyakit terhadap konsumen. Untuk zat pengawet yang tidak diizinkan, seperti boraks dan formalin mempunyai efek negatif.

4. Formalin

Formalin merupakan salah satu pengawet yang akhir-akhir ini banyak digunakan dalam makanan, padahal jenis pengawet tersebut sangat berbahaya bagi kesehatan. Formalin merupakan larutan tidak berwarna, berbau tajam, mengandung formaldehid sekitar 37% dalam air, biasanya ditambahkan metanol 10-15%.

Formalin mempunyai banyak nama atau sinonim, seperti formol, morbidid, methanal, formic aldehyde, methyl oxide, oxymethylene, methyl aldehyde, oxomethane, formoform, formalith, oxomethane, karsan, methylene glycol, paraforin, poly-oxymethylene glycols, superlysoform, tetraoxymethylene dan trioxane.

Sebenarnya batas toleransi Formaldehida (formalin adalah nama dagang zat ini) yang dapat diterima tubuh manusia dengan aman adalah dalam bentuk air minum, menurut *International Programme on Chemical Safety* (IPCS), adalah 0,1 mg per liter atau dalam satu hari asupan yang dibolehkan adalah 0,2 mg. Sementara formalin yang boleh masuk ke tubuh dalam bentuk makanan untuk orang dewasa adalah 1,5 mg hingga 14 mg per hari. Berdasarkan standar Eropa, kandungan formalin yang masuk dalam tubuh tidak boleh melebihi 660 ppm (1000 ppm setara 1 mg/liter). Sementara itu, berdasarkan hasil uji klinis, dosis toleransi tubuh manusia pada pemakaian

secara terus-menerus (*Recommended Dietary Daily Allowances/RDDA*) untuk formalin sebesar 0,2 miligram per kilogram berat badan. Misalnya berat badan seseorang 50 kilogram, maka tubuh orang tersebut masih bisa mentoleransi sebesar 50 dikali 0,2 yaitu 10 miligram formalin secara terus-menerus. Sedangkan standar United State Environmental Protection Agency/USEPA untuk batas toleransi formalin di udara, tercatat sebatas 0.016 ppm. Sedangkan untuk pasta gigi dan produk shampo menurut peraturan pemerintah di negara-negara Uni Eropa (*EU Cosmetic Directive*) dan ASEAN (*ASEAN Cosmetic Directive*) memperbolehkan penggunaan formaldehida di dalam pasta gigi sebesar 0.1 % dan untuk produk shampoo dan sabun masing-masing sebesar 0.2 %. Peraturan ini sejalan dengan ketentuan yang ditetapkan oleh Badan Pengawas Obat dan makanan (BPOM) di Indonesia (Keputusan Kepala Badan Pengawas Obat & Makanan RI No HK.00.05.4.1745 (Fahruddin 2007)

Walaupun daya awetnya sangat luar biasa, formalin dilarang digunakan pada makanan. Di Indonesia, beberapa undang-undang yang melarang penggunaan formalin sebagai pengawet makanan adalah Peraturan Menteri Kesehatan No 722/1988, Peraturan Menteri Kesehatan No. 1168/Menkes/PER/X/1999, UU No 7/1996 tentang Pangan dan UU No 8/1999 tentang Perlindungan Konsumen (Paisal 2007).

a. Sifat formalin

Pengawet ini memiliki unsur aldehida yang bersifat mudah bereaksi dengan protein, karenanya ketika disiramkan ke makanan seperti tahu, formalin akan mengikat unsur protein mulai dari bagian

permukaan tahu hingga terus meresap kebagian dalamnya. Dengan matinya protein setelah terikat unsur kimia dari formalin maka bila ditekan tahu terasa lebih kenyal. Selain itu protein yang telah mati tidak akan diserang bakteri pembusuk yang menghasilkan senyawa asam, Itulah sebabnya tahu atau makanan berformalin lainnya menjadi lebih awet.

Formaldehida membunuh bakteri dengan membuat jaringan dalam bakteri dehidrasi (kekurangan air), sehingga sel bakteri akan kering dan membentuk lapisan baru di permukaan. Artinya, formalin tidak saja membunuh bakteri, tetapi juga membentuk lapisan baru yang melindungi lapisan di bawahnya, supaya tahan terhadap serangan bakteri lain. Bila desinfektan lainnya mendeaktifkan serangan bakteri dengan cara membunuh dan tidak bereaksi dengan bahan yang dilindungi, maka formaldehida akan bereaksi secara kimiawi dan tetap ada di dalam materi tersebut untuk melindungi dari serangan berikutnya.

Melihat sifatnya, formalin juga sudah tentu akan menyerang protein yang banyak terdapat di dalam tubuh manusia seperti pada lambung. Terlebih, bila formalin yang masuk ke tubuh itu memiliki dosis tinggi. Masalahnya, sebagai bahan yang digunakan hanya untuk mengawetkan makanan, dosis formalin yang digunakan pun akan rendah. Sehingga efek samping dari mengonsumsi makanan berformalin tidak akan dirasakan langsung oleh konsumen.

Banyak pihak mengingatkan formalin juga memiliki sifat karsinogen atau dapat menyebabkan kanker. Tetapi kemunculan kanker akibat bahan berbahaya ini dengan kanker dari penyebab yang lain hampir sulit dibedakan, keduanya membutuhkan waktu panjang untuk menyerang tubuh manusia.

Isu kandungan formalin dalam berbagai produk makanan mendapat tanggapan serius dari pemerintah, karena dalam jangka panjang dapat memicu terjadinya kanker. Menurut Kepala Badan Pengawasan Obat dan Makanan (BPOM), sampai kadar tertentu, formalin diizinkan untuk pengawet kosmetik, yaitu untuk pasta gigi maksimum 0,1% dan untuk produk kosmetik lainnya 0,2%. Ketentuan ini sesuai dengan aturan yang berlaku secara internasional seperti ASEAN Cosmetic Directive, European Union Directive, dan SK BPOM untuk kosmetik.

b. Manfaat dan Kegunaan formalin

Formalin selain harganya murah, mudah didapat dan pemakaiannya pun tidak sulit sehingga sangat diminati sebagai pengawet oleh produsen pangan yang tidak bertanggung jawab. Hasil survei dan pemeriksaan laboratorium menunjukkan, sejumlah produk pangan menggunakan formalin sebagai pengawet.

Anjuran penggunaan formalin yang benar adalah:

- 1) Sebagai pembunuh kuman, sehingga banyak dipakai dalam pembersih lantai, pakaian, kapal dan gudang,

- 2) Pembasmi lalat dan serangga lainnya,
 - 3) Salah satu bahan dalam pembuatan sutera buatan, zat pewarna cermin kaca dan bahan peledak,
 - 4) Pengeras lapisan gelatin dan kertas foto,
 - 5) Bahan pembuatan pupuk urea, parfum, pengeras kuku dan pengawet produk kosmetik,
 - 6) Pencegah korosi pada sumur minyak,
 - 7) Bahan untuk insulasi busa, dan,
 - 8) Bahan perekat kayu lapis.
- c. Ciri- ciri makanan yang mengandung formalin
- Ciri-ciri pangan yang mengandung formalin menurut Badan POM RI adalah
1. Produk pangan tidak rusak sampai 3 hari pada suhu kamar (25°C) dan bertahan lebih dari 15 hari pada suhu lemari es (10°C).
 2. Terdapat bau menyengat dari formalin.
 3. Pada mie, keadaan mie tidak lengket dan tidak mudah putus.
 4. Pada tahu, keadaan tahu tidak terlampau keras, kenyal namun tidak padat.
 5. Ikan asin tidak rusak sampai lebih dari 1 bulan pada suhu kamar (25°C).
 6. Bakso tidak rusak sampai 5 hari pada suhu kamar (25°C).
 7. Ayam bertekstur kencang.
 8. Ikan asin bersih dan cerah.

9. Ikan segar warna insang merah tua dan tidak cemerlang, bukan merah segar.

d. Bahaya Formalin Bagi Kesehatan

Kasus pemakaian formalin pada tahu, ikan segar, ikan asin, dan produk makanan lainnya menunjukkan kurangnya pengetahuan produsen serta minimnya sosialisasi kepada masyarakat mengenai manfaat dan bahaya bahan aditif. Formalin tidak diperkenankan ada dalam makanan maupun minuman, karena dalam jangka panjang dapat memicu perkembangan sel-sel kanker. Formalin sangat berbahaya jika terhirup, tertelan atau mengenai kulit karena dapat mengakibatkan iritasi pada saluran pernapasan, reaksi alergi serta luka bakar.

Bahaya Jangka Pendek (Akut)

- 1) Bila terhirup dapat menimbulkan iritasi, kerusakan jaringan dan luka pada saluran pernafasan, hidung, dan tenggorokan. Tanda-tanda lainnya adalah bersin, batuk-batuk, radang tekak, radang tenggorokan, sakit dada, lelah, jantung berdebar, sakit kepala, mual dan muntah. Pada konsentrasi yang sangat tinggi dapat menyebabkan kematian.
- 2) Bila terkena kulit akan menimbulkan perubahan warna, yakni kulit menjadi merah, mengeras, mati rasa, dan terbakar.
- 3) Bila terkena mata dapat menimbulkan iritasi sehingga mata memerah, sakit, gatal-gatal, penglihatan kabur dan mengeluarkan

air mata. Pada konsentrasi tinggi dapat menyebabkan pengeluaran air mata yang hebat sehingga lensa mata rusak.

- 4) Bila tertelan maka mulut, tenggorokan dan perut terasa terbakar, sakit, mual, muntah dan diare, kemungkinan terjadi pendarahan, sakit perut yang hebat, sakit kepala, hipotensi (tekanan darah rendah), kejang, atau tidak sadar hingga koma. Selain itu juga terjadi kerusakan pada hati, jantung, otak, limpa, pankreas, sistem susunan syaraf pusat, dan ginjal.

Bahaya Jangka Panjang (Kronis)

- 1) Bila terhirup dalam jangka lama akan menimbulkan sakit kepala, gangguan pernafasan, batuk-batuk, radang selaput lendir hidung, mual, mengantuk, luka pada ginjal, dan sensitasi pada paru. Efek neuropsikologis meliputi gangguan tidur, cepat marah, keseimbangan terganggu, kehilangan konsentrasi dan daya ingat berkurang, gangguan haid dan kemandulan pada perempuan, serta kanker pada hidung, rongga hidung, mulut, tenggorokan, paru dan otak.
- 2) Bila terkena kulit akan terasa panas, mati rasa, gatal-gatal serta memerah, kerusakan pada jari tangan, pengerasan kulit dan kepekaan pada kulit, dan radang kulit yang menimbulkan gelembung.
- 3) Bila terkena mata dapat menyebabkan radang selaput mata.

- 4) Bila tertelan dapat menimbulkan iritasi pada saluran pernafasan, muntah-muntah dan kepala pusing, rasa terbakar pada tenggorokan, penurunan suhu badan, dan rasa gatal di dada.
- e. Dampak buruk formalin bagi tubuh manusia
- 1) Kulit : Iritatif, kulit kemerahan, kulit seperti terbakar, alergi kulit.
 - 2) Mata : Iritatif, mata merah dan berair, kebutaan.
 - 3) Hidung : Mimisan.
 - 4) Saluran Pernapasan : Sesak napas, suara serak, batuk kronis, sakit tenggorokan.
 - 5) Saluran Pencernaan : Iritasi lambung, mual muntah, mules.
 - 6) Hati : Kerusakan hati.
 - 7) Paru-paru : Radang paru-paru karena zat kimia (pneumonitis).
 - 8) Saraf : Sakit kepala, lemas, susah tidur, sensitif, sukar konsentrasi, mudah lupa.
 - 9) Ginjal : Kerusakan ginjal.
 - 10) Organ Reproduksi : Kerusakan testis, ovarium, gangguan menstruasi, infertilitas sekunder.

Penggunaan formalin pada makanan telah dilarang di Indonesia dengan dikeluarkannya Peraturan Menteri Kesehatan RI Nomor 722/MenKes/Per/IX/88 tentang Bahan Tambah Makanan. Sanksi terhadap pelanggaran menurut Undang-Undang Nomor 7 Tahun 1996 tentang Pangan pada Pasal 55 dan 56: (BPOM RI)

1. Bila sengaja menggunakan formalin atau boraks dalam pangan dipidana dengan pidana penjara paling lama 5 (lima) tahun dan atau denda paling banyak Rp 600.000.000,00 (enam ratus juta rupiah)
2. Bila lalai menggunakan formalin atau boraks dalam pangan, dipidana dengan pidana penjara paling lama 1 (satu) tahun dan atau denda paling banyak Rp 120.000.000, 00 (seratus dua puluh juta rupiah)



BAB III

KERANGKA KONSEP

A. Dasar Pemikiran Variabel Yang Diteliti

1. Bahan pengawet

Bahan pengawet umumnya digunakan untuk mengawetkan pangan yang mempunyai sifat mudah rusak. Bahan ini dapat menghambat atau memperlambat proses fermentasi, pengasaman, atau penguraian yang disebabkan oleh mikroba. Akan tetapi, tidak jarang produsen menggunakannya pada pangan yang relatif awet dengan tujuan untuk memperpanjang masa simpan atau memperbaiki tekstur. Pengawet banyak dijual di pasaran dan digunakan untuk mengawetkan berbagai bahan pangan adalah benzoat, yang umumnya terdapat dalam bentuk natrium benzoat, atau kalium benzoat yang bersifat lebih mudah larut. Benzoat sering digunakan untuk mengawetkan berbagai pangan seperti sari buah, minuman ringan, saus tomat, saus sambal, selai, jeli, manisan, kecap, dan lain-lain. Bahan pengawet lain selain benzoat yaitu nitrit, sulfit, propionat, sorbat. Pada saat ini masih banyak ditemukan penggunaan bahan-bahan pengawet yang dilarang untuk digunakan dalam makanan dan berbahaya bagi kesehatan, seperti boraks dan formalin.

2. Formalin

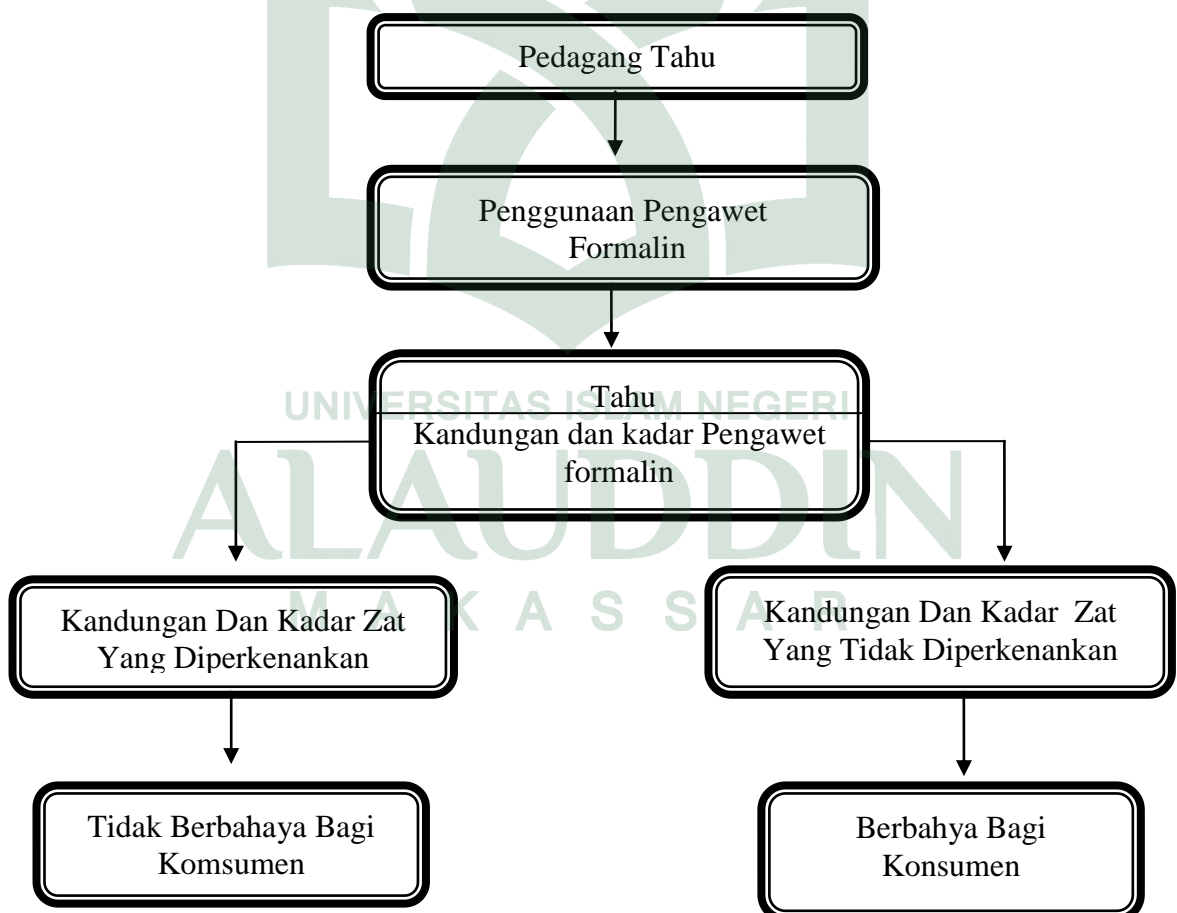
Formalin adalah nama dagang larutan formaldehid dalam air dengan kadar 30-40 persen. Di pasaran, formalin dapat diperoleh dalam bentuk yang sudah

diencerkan, yaitu dengan kadar formaldehidnya 40, 30, 20, dan 10 persen serta dalam bentuk tablet yang beratnya masing-masing 5 gram.

Formalin merupakan bahan beracun dan berbahaya bagi kesehatan manusia. Jika kandungannya dalam tubuh tinggi, akan bereaksi secara kimia dengan hampir semua zat di dalam sel sehingga menekan fungsi sel dan menyebabkan kematian sel yang menyebabkan keracunan pada tubuh.

B. Pola pikir variabel yang diteliti

Secara sistematis uraian variabel berdasarkan tujuan penelitian dapat digambarkan model kerangka konsep sebagai berikut :




Gambar 3.1 pola pikir variabel

Keterangan:



- a. Penjual tahu dalam hal ini yang menjual tahu di pasar tersebut.
- b. Agar tahu lebih tahan lama dan memperbaiki maka dalam pengolahannya mungkin menggunakan bahan tambahan berupa pengawet formalin.
- c. Penggunaan pengawet formalin pada tahu mempengaruhi kualitasnya, memenuhi syarat atau tidaknya
- d. Kualitas tahu memenuhi syarat, tidak berpengaruh buruk pada kesehatan konsumen (tidak berbahaya) sedangkan kualitas tahu yang tidak memenuhi syarat akan berbahaya terhadap kesehatan konsumen karena zat pengawet digunakan bersifat karsinogenik.

Dalam penelitian ini yang menjadi variabel adalah :



Gambar 3.2 Kerangka Konsepsional

Keterangan :

-  : Variabel dependent
 : Variabel independent

C. Defenisi Operasioanal dan Kriteria objektif

Defenisi operasional :

1. Tahu dalam penelitian ini adalah tahu yang di jual oleh pedagang di pasar pa'baeng-baeng yang statusnya menetap di tempat tersebut.
2. Kandungan formalin

Kandungan formalin dalam penelitian ini adalah kandungan formalin yang digunakan sebagai bahan pengawet pada tahu sesuai dengan syarat yang telah ditetapkan Peraturan Menteri Kesehatan No.722/Menkes/Per/IX/1988 (SNI 01-2894-1992).

Kriteria Objektif :

Memenuhi syarat : Bila tahu yang dijajakan tidak mengandung formalin sebagai bahan pengawet sesuai dengan syarat yang telah ditetapkan Peraturan Menteri Kesehatan No.722/Menkes/Per/IX/ 1988 (SNI 01-2894-1992).

Tidak memenuhi syarat : Bila tahu yang dijajakan mengandung formalin sesuai dengan syarat yang telah ditetapkan Peraturan Menteri Kesehatan No.722/Menkes/Per/IX/ 1988 (SNI 01-2894-1992).

3. Kadar formalin

Kadar formalin dalam penelitian ini adalah dosis zat yang digunakan tidak melebihi ambang batas aman di dalam tubuh adalah 1 miligram per liter (Standar IPCS / *International Programme on Chemical Safety*)

Kriteria Objektif :

Memenuhi syarat : Bila tahu yang dijajahkan tidak mengandung formalin atau mengandung formalin dibawah 1 miligram per liter.

Tidak memenuhi syarat : Bila tahu yang dijajahkan mengandung formalin diatas 1 miligram per liter.

BAB IV

METODE PENELITIAN

A. Jenis Penelitian

Jenis penelitian ini adalah survey yang bersifat deskriptif dengan uji laboratorium, yaitu untuk melihat gambaran penggunaan pengawet formalin pada tahu di Pasar tradisional Pa'baeng-baeng.

B. Lokasi Penelitian

Penelitian ini dilakukan pada penjual tahu di lingkungan Pasar Pa'baeng-baeng Kota Makassar. Adapun keadaan geografis pasar pa'baeng-baeng yaitu pasar pa'baeng-baeng terletak di jalan sultan alauddin Kelurahan Pa'baeng-baeng Kecamatan Tamalate Kota Makassar dengan batas Lokasi sebagai berikut :

- Sebelah Utara berbatasan langsung dengan Jl. Sultan Alauddin.
- Sebelah Timur berbatasan dengan Universitas Yayasan Ujung Pandang.
- Sebelah Barat Berbatasan dengan Perumahan Penduduk.
- Sebelah Selatan berbatasan dengan Jl. Andi Tonro

Pasar Pa'baeng-baeng mulai berdiri pada tahun 1970. Tempat ini merupakan salah satu pusat keramaian yang biasa digunakan oleh pedagang dengan berbagai jenis jualan mulai dari kebutuhan primer, kebutuhan sekunder hingga tersier ada disini.

C. Waktu Penelitian

Adapun waktu penelitian dibagi dalam beberapa tahap:

1. Tahap persiapan, meliputi observasi pada lokasi penelitian dan pengumpulan data yang diperlukan untuk penyusunan proposal.
2. Tahap pelaksanaan, meliputi pengambilan sampel pada lokasi penelitian. Pemeriksaan bahan pengawet di laboratorium dan wawancara pada produsen/penjual.
3. Tahap penyelesaian, meliputi pengolahan dan hasil pemeriksaan yang diperoleh dari laboratorium dan wawancara pada produsen.

D. Populasi Dan Sampel

1. Populasi

Semua penjual tahu yang ada di Lingkungan pasar pa'baeng-baeng Sebanyak 9 (sembilan) sampel tahu pada penjual tahu yang menetap di pasar tersebut.

2. Sampel

Semua yang menjadi populasi pada penelitian ini akan di jadikan sampel

E. Cara Pengumpulan Data

1. Data Primer

Diperoleh melalui:

- a. Wawancara

Data primer diperoleh dari hasil observasi dan wawancara langsung dengan pedagang/ pembuat/ penjajah tahu. Data primer diperlukan adalah karakteristik umum produsen dan karakteristik umum sampel.

b. Pemeriksaan Laboratorium

Untuk mendapatkan data primer juga dilakukan pemeriksaan kualitatif bahan pengawet yakni formalin dan kadar penggunaan bahan pengawet formalin pada setiap sampel yang diperoleh dari hasil analisis laboran/ analisis pada laboratorium Balai Besar Laboratorium Kesehatan Makassar.

2. Data Sekunder

Diperoleh dari kajian pustaka dari beberapa buku dan literatur-literatur lain yang berkaitan dengan penelitian.

F. Tehnik pengambilan sampel

Teknik pengambilan sampel adalah dengan cara Total Sampling atau Exhaustive sampling dan pengambilannya dilakukan berdasarkan pertimbangan sebagai berikut:

- a. Tahu yang dijual di Pasar tradisional Pa'baeng-baeng Kota Makassar pada saat penelitian berlangsung.
- b. Tahu yang diproduksi oleh industri rumah tangga dan produsen tahu.

G. Prosedur pengambilan sampel

1. Pencatatan awal tahu yang dijual di Lingkungan Pasar tradisional Pa'baeng-baeng.

2. Pengambilan sampel tahu yaitu yang dijual di Lingkungan Pasar tradisional Pa'baeng-baeng.
3. Alat yang dipergunakan untuk mengambil sampel tahu dalam keadaan bersih, kering dan tidak mempengaruhi sifat kimia sampel.
4. Sampel dikemas dalam wadah plastik.
5. Wadah plastik diberi label yaitu dengan kode huruf, tanggal, waktu pengambilan dan nomor identifikasi
6. Wadah dipak sedemikian rupa sehingga selama pengangkutan terlindung dari pengaruh benturan dan cuaca
7. Pemeriksaan sampel pada laboratorium Balai Besar Laboratorium Kesehatan Makassar.

H. Teknik Pemeriksaan Sampel Secara Kualitatif dan Kuantitatif bahan Pengawet

1. Analisis Formalin secara kualitatif

a. Persiapan Analisis

Campurkan 20 gr contoh dengan 100 ml air dengan cara menggerusnya dalam lumpang. Pindahkan ke dalam labu, asamkan dengan H_2PO_4 dan tambahkan 1 ml berlebihan. Hubungkan dengan kondensor (alat destilasi) dan sulingkan. Tampung hasil sulingan.

b. Peralatan

1. Alat destilasi
2. Lumpang dan alung
3. Tabung reaksi

4. Timbangan
 5. Penangas air
 6. Erlenmeyer
 7. Tabung tentu ukur
- c. Pereaksi
1. Campuran Kaliumferisianida 1% K_3FECN_6 1 ml.
 2. Phenyhydrasin $C_6H_8N_2$ 2 ml,
- d. Cara Kerja
1. Campurkan H_2SO_4 dingin tambahkan 5 ml larutan hasil sulingan sambil dinginkan.
 2. Masukkan 5 ml campuran tersebut ke dalam tabung reaksi
 3. Tambahkan 1 ml K_3FECN 1% dan secara perlahan-lahan $C_6H_8N_2$ 2 ml kemudian dan sambil didinginkan lalu tambahkan 0,5 ml larutan pengoksidasi dan aduk.
 4. Adanya formalin (HCHO) ditunjukkan dengan adanya warna merah muda ungu.

2. Analisis formalin secara kuantitatif

Analisis kuantitatif dapat dilakukan dengan metoda spektrofotometer pada Panjang gelombang 550nm

1. 10 gram sample + 200 ml air suling blender 2 menit
2. 10 gram alikuot masukkan dalam labu ukur 1000 ml + 4ml NaOH 0,5 N kocok 13 – 30 detik + 4 ml H_2SO_4 0,5 N dan 20 ml pereaksi merkurat, encerkan sampai batas

3. 2ml larutan contoh + 5 ml pereaksi rosanilin + 10 ml HCHO
0,015% kocok danbiarkan selama 30 menit pada suhu 22oC.
4. ukur absorbannya pada panjang gelombang 550 nm
5. Penentuan konsentrasi larutan contoh dapat dilakukan dengan menggunakan kurva standar.

I. Pengelolaan dan Penyajian Data

Data diolah secara komputerisasi disusun dan disajikan dalam bentuk tabel disertai penjelasan-penjelasan.



BAB V

HASIL DAN PEMBAHASAN

A. Hasil Penelitian

Penelitian ini dilakukan pada tanggal 2 Juli - 12 Juli 2012, yang menjadi responden pada proses wawancara adalah penjual tahu yang diambil jualannya sebagai sampel. Sampel yang diambil yaitu tahu dijual di pasar tradisional Pa'baeng-baeng pada saat penelitian berlangsung.

Jumlah sampel sebanyak 9 (Sembilan), dimana semua sampel diambil dari penjual tahu yang statusnya menetap ditempat tersebut.

Semua populasi tahu dalam penelitian ini, dijadikan sebagai Sampel yang kemudian diperiksa di laboratorium Balai Besar Laboratorium Kesehatan Makassar.

Selengkapnya hasil penelitian tersebut disajikan dalam bentuk tabel dan narasi sebagai berikut:

UNIVERSITAS ISLAM NEGERI
ALAUDDIN
M A K A S S A R

1. Karakteristik Umum Produsen

a. Umur

Tabel 5.1
Distribusi Penjual Tahu Berdasarkan Kelompok Umur Di Pasar Tradisional Pa'baeng-baeng Kota Makassar 2012

Kelompok umur	Jumlah	%
15-25 tahun	2	22,22
26-35 tahun	4	44,44
≥36 tahun	3	33,33
Jumlah	9	100

Sumber: data primer, tahun 2012

Tabel 5.1 menunjukkan distribusi penjual tahu menurut kelompok umur. Dari tabel tersebut terlihat penjual terbanyak pada penelitian ini adalah yang berumur 26-35 tahun (44,44%) dan penjual kelompok umur 15-25 tahun (22,22%) sedangkan penjual dengan kelompok umur ≥36 tahun (33,33%).

b. Pendidikan

Tabel 5.2
Distribusi Penjual Tahu Berdasarkan Tingkat Pendidikan Di Pasar Tradisional Pa'baeng-baeng Kota Makassar 2012

Tingkat Pendidikan	Jumlah	%
SD	4	44,44
SMA	5	55,56
Jumlah	9	100

Sumber: data primer, tahun 2012

Tabel 5.2 menunjukkan distribusi penjual tahu menurut tingkat pendidikan. Dari tabel tersebut penjual terbanyak pada penelitian ini adalah penjual dengan tingkat pendidikan SMA (55,56%) merupakan penjual yang berpendidikan tertinggi dan berjumlah 5 orang dan penjual dengan tingkat pendidikan SD (44,44%) sebanyak 4 orang.

c. *Suku*

Tabel 5.3
Distribusi Penjual Tahu Berdasarkan Suku Di Kompleks Pasar
Tradisional Pa'baeng-baeng Kota Makassar 2012

Suku	Jumlah	%
Makassar	1	11,11
Bugis	1	11,11
Lain-lain (Jawa)	7	77,78
Jumlah	9	100

Sumber: data primer, tahun 2012

Tabel 5.3 menunjukkan distribusi suku oleh penjual tahu. Dari tabel tersebut penjual tahu yang bersuku paling banyak pada penelitian ini adalah Jawa (77,78%) sedangkan penjual yang bersuku Makassar (11,11%) sama dengan penjual yang bersuku Bugis (11,11%).

d. Lama berjualan tahu

Tabel 5.4
Distribusi Penjual Tahu Berdasarkan Lama Berjualan Di Kompleks
Pasar Tradisional Pa'baeng-baeng Kota Makassar 2012

Lama berjualan (tahun)	Jumlah	%
1-5 tahun	2	22,22
> 5 tahun	7	77,78
Jumlah	9	100

Sumber: data primer, tahun 2012

Tabel 5.4 menunjukkan distribusi penjual tahu menurut lama berjualan tahu. Dari tabel tersebut penjual yang frekuensi berjualan terlama pada penelitian ini adalah penjual dengan lama berjualan >5 tahun (77,78%) sebanyak 7 orang dan penjual dengan lama berjualan 1-5 tahun (22,22%) sebanyak 2 orang.

e. Pendapatan rata-rata berjualan tahu

Tabel 5.5
Distribusi Penjual Tahu Berdasarkan Pendapatan rata-rata Berjualan
Tahu Per Hari Di Kompleks Pasar Tradisional Pa' baeng-baen
Kota Makassar 2012

Pendapatan rata-rata (Rp)	Jumlah	%
10-100 Ribu	3	33,33
> 100 ribu	6	66,67
Jumlah	9	100

Sumber: data primer, tahun 2012

Tabel 5.5 menunjukkan distribusi penjual tahu menurut pendapatan rata-rata berjualan tahu. Dari tabel tersebut penjual terbanyak pada penelitian ini adalah produsen dengan pendapatan rata-rata >100 ribu (66,67%) sebanyak 6 orang sedangkan penjual dengan pendapatan rata-rata 10-100 ribu (33,33%) sebanyak 3 orang.

f. Zat Pengawet yang digunakan

Tabel 5.6
Distribusi Penjual Tahu Berdasarkan Zat Pengawet Yang Digunakan
Di Kompleks Pasar Tradisional Pa' baeng-baeng
Kota Makassar 2012

Zat Pengawet	Jumlah	%
Alami	9	100
Buatan	0	0
Jumlah	9	100

Sumber: data primer, tahun 2012

Tabel 5.6 menunjukkan distribusi penjual tahu berdasarkan zat pengawet yang digunakan. Dari tabel tersebut penjual terbanyak pada penelitian ini adalah produsen yang menggunakan pengawet alami dengan (100%) sebanyak 9 orang sedangkan tidak ada penjual yang menggunakan pengawet buatan.

g. Alasan Menggunakan Zat Pengawet

Tabel 5.7
Distribusi Penjual Tahu Berdasarkan Alasan Penggunaan Zat Pengawet Di kompleks Pasar Tradisional Pa' baeng-baeng Kota Makassar 2012

Alasan Penggunaan zat pengawet	Jumlah	%
Kelihatan Indah	2	22,22
Kelihatan lebih awet	7	77,78
Jumlah	9	100

Sumber: data primer, tahun 2012

Tabel 5.7 menunjukkan distribusi penjual tahu menurut alasan menggunakan zat pengawet. Dari tabel tersebut penjual terbanyak menambahkan zat pengawet agar kelihatan lebih awet yakni 77,78 % atau sebanyak 7 sedangkan 2 penjual lainnya agar kelihatan lebih indah yakni 22,22% .

h. Kepandaian Membuat Tahu

Tabel 5.8
Distribusi Penjual Tahu Berdasarkan Kepandaian Membuat Tahu Di Kompleks Pasar Tradisional Pa' baeng-baeng Kota Makassar 2012

Kepandaian Membuat Tahu	Jumlah	%
Kemampuan Sendiri	5	55,56
Dari Teman	4	44,44
Jumlah	9	100

Sumber: data primer, tahun 2012

Tabel 5.8 menunjukkan distribusi penjual tahu berdasarkan kepandaian membuat tahu. Dari tabel tersebut produsen terbanyak pada penelitian ini adalah penjual dengan kemampuan sendiri yakni 55,56 sebanyak 5 orang sedangkan penjual dengan kepandaian membuat tahu yang diperoleh dari teman (44,44%) sebanyak 4 orang.

i. Dampak dari Penggunaan BTM

Tabel 5.9
Distribusi Penjual Tahu Berdasarkan Tahu/Tidaknya Dampak
Penggunaan BTM Di Kompleks Pasar Tradisional
Pa' baeng-baeng Kota Makassar 2012

Dampak Penggunaan	Jumlah	%
BTM		
Ya	1	11,11
Tidak	8	88,89
Jumlah	9	100

Sumber: data primer, tahun 2012

Tabel 5.9 menunjukkan distribusi penjual tahu berdasarkan tahu/tidaknya dampak dari BTM. Dari tabel tersebut penjual terbanyak pada penelitian ini adalah penjual yang tidak mengetahui dampak dari BTM sebanyak 8 orang atau 88,89% sedangkan penjual yang tahu dampak penggunaan BTM hanya 1 orang atau 11,11%.

2. Karakteristik umum sampel

a. Sumber Tahu

Tabel 6.0
Distribusi Tahu Berdasarkan Sumber Tahu Di Kompleks Pasar
Tradisional Pa' baeng-baeng Kota Makassar 2012

Sumber Tahu	Jumlah	%
Di Olah Sendiri	2	22,22
Dari Pabrik	7	77,78
Jumlah	9	100

Sumber: data primer, tahun 2012

Tabel 6.0 menunjukkan distribusi tahu menurut sumber tahu. Dari tabel tersebut tahu terbanyak di buat oleh pabrik atau industry tahu yakni sebanyak 7 orang memperoleh tahu dari pabrik (77,78 %) dan yang di olah sendiri sebanyak 2 orang atau 22,22%.

3. Hasil pemeriksaan sampel

a. Tahu untuk pengawet formalin

Tabel 6.1
Pemeriksaan Kadar Kandungan Pengawet Formalin Pada Tahu Yang
Dijual Di Kompleks Pasar Pa'baeng-baeng
Kota Makassar 2012

NO	KODE SAMPEL	ANALISIS	
		KUALITATIF	KUANTITATIF
1	Tahu A	Negatif	Tidak Diteruskan
2	Tahu B	Negatif	Tidak Diteruskan
3	Tahu C	Negatif	Tidak Diteruskan
4	Tahu D	Negatif	Tidak diteruskan
5	Tahu E	Negatif	Tidak Diteruskan
6	Tahu F	Negatif	Tidak Diteruskan
7	Tahu G	Negatif	Tidak Diteruskan
8	Tahu H	Negatif	Tidak Diteruskan
9	Tahu I	Negatif	Tidak Diteruskan

Sumber: data primer, tahun 2012

Tabel 6.1 Dari tabel diatas menunjukkan Sembilan sampel tahu yang beredar di pasar tradisional pabaeng'baeng tidak mengandung formalin.

B. Pembahasan

Pasar tradisional identik dengan Indonesia. Hampir di seluruh wilayah Indonesia kita bisa menjumpai pasar tradisional. Bahkan hampir dipastikan setiap kecamatan kita bisa menemukan satu pasar tradisional.

Dengan kata lain pasar tradisional sudah menjangkau seluruh wilayah Indonesia hingga pelosok kecamatan.

Pasar Pa'baeng-baeng merupakan salah satu pasar tradisional yang banyak diminati oleh masyarakat selain tempatnya yang strategis, para pedagang juga menjual dagangannya secara tertib dan teratur sehingga tempat ini selalu kelihatan bersih. Bisa dikatakan semua kebutuhan konsumen ada disana. Salah satunya kebutuhan pokok adalah tahu.

Tahu merupakan pangan yang populer di masyarakat Indonesia walaupun asalnya dari Cina. Kepopuleran tahu tidak terbatas karena rasanya yang enak, tapi juga mudah untuk membuatnya dan dapat diolah menjadi berbagai bentuk masakan serta harganya murah. Tapi banyak industri tahu yang ada di Indonesia menambahkan pengawet untuk memperpanjang masa simpan. Pengawet yang ditambahkan tidak terbatas pada pengawet yang diisinkan tapi banyak pengusaha tahu yang nakal dengan menambahkan formalin.

Untuk mengetahui aman atau tidaknya tahu yang beredar kemudian di konsumsi oleh masyarakat maka dilakukan uji penggunaan bahan pengawet formalin pada tahu yang didahului dengan pembagian kuisioner kepada tiap-tiap penjual.

Berdasarkan hasil pengolahan data yang telah dilakukan dan disesuaikan dengan tujuan penelitian yang ingin dicapai, maka pembahasan hasil penelitian ini akan diuraikan sebagai berikut :

1. Karakteristik umum penjual

Hasil wawancara pada 9 penjual tahu yang menjadi responden dalam penelitian ini, menunjukkan bahwa penjual yang berumur sekitar 15-25 tahun memiliki tingkat pendidikan SMA sebanyak 1 orang dan pendidikan SD 2 orang, penjual yang berumur sekitar 26-35 tahun memiliki SMA sebanyak 3 orang. Sedangkan penjual yang berumur diatas 36 tahun memiliki tingkat pendidikan SMA 1 orang dan pendidikan SD 2 orang.

Harold G. Shane (1973) mengemukakan latar belakang tingkat pendidikan seseorang akan memudahkan dalam menerima dan mengimplementasikan berbagai informasi baru. Sedangkan menurut Kardiyana (1997) banyak tidaknya informasi yang dapat diterima sasaran tergantung pada pengetahuannya, keterampilan, dan minat sasaran. Pada umumnya ketiga hal tersebut dilatar belakangi oleh pendidikan formal.

Tingkat pendidikan bukanlah sebuah penentu bahwa seseorang akan menerapkan apa yang ia dapatkan pada saat pendidikan, baik ilmu pengetahuan, keterampilan dan yang lainnya. Mengingat bahwa pengetahuan atau keterampilan bisa didapatkan diluar sekolah.

Penjual tahu dilatar belakangi oleh orang yang berpendidikan sampai SMA tetapi hanya satu orang saja dan yang lainnya hanya sampai SD. Walaupun tingkat pendidikan para penjual tahu di Pasar Pa'baeng-baeng masih rendah tapi mereka masih punya kesadaran untuk tidak menambahkan bahan tambahan pangan khususnya formalin, ini juga di

latar belakang oleh sudah adanya petugas kesehatan yang berkunjung pada pasar tersebut meskipun tidak secara berkala dan biasanya dilakukan pada bulan suci ramadhan. Oleh karena itu, tingkat pendidikan bukan sebuah tolak ukur dalam mengimplementasikan pengetahuan yang didapatkan dari sekolah. Para penjual masih memikirkan bahaya yang dapat ditimbulkan dengan menambahkan formalin dari pada memikirkan keuntungan yang dihasilkan.

Dari hasil wawancara dibandingkan dengan hasil pemeriksaan laboratorium, tidak ada pengaruh antara lama berjualan dengan kadar penggunaan pengawet formalin, sebab penjual yang berjualan selama 15-25 tahun, 26-35 tahun ataupun penjual yang berjualan >36 tahun tidak menambahkan formalin pada tahunya.

Selain pendidikan dan lama berjualan, suku juga tidak mempengaruhi para penjual untuk menambahkan formalin ini terbukti dari Sembilan penjual tahu, tujuh di antaranya berasal dari pulau jawa dan hanya 2 yang berasal dari pulau Sulawesi. Seperti fakta yang banyak dijumpai, pulau jawa kebanyakan para penjual di Pasar tradisionalnya menambahkan formalin pada tahunya untuk memperpanjang masa simpan dan mendapatkan keuntungan yang besar.

Dari hasil wawancara, Sembilan penjual tahu biasa menggunakan zat pengawet alami dalam membuat tahu, 7 diantaranya agar kelihatan awet dan 2 agar kelihatan lebih indah. Kemampuan membuat tahu 4 diantaranya di dapat dari teman dan 5 dari kemampuan sendiri. Rata-rata

penjual tahu di Pasar Pa'baeng-baeng tidak tahu dampak dari penggunaan bahan tambahan pangan yakni sebanyak 8 orang, hanya 1 orang yang mengetahui dampak dari BTM.

Dari hasil wawancara, rata-rata para penjual mendapatkan tahu dari pabrik yakni sebanyak 7 orang & hanya 2 orang penjual yang membuat tahunya sendiri. Penjual biasanya mengambil 4-5 bak per harinya, tahu yang setiap baknya berisi 40 tahu untuk potongan besar dan 100 tahu untuk potongan kecil. Mereka biasa membuat tahu dengan cara memilih kedelai yang bagus, biasa digunakan kedelai hijau. Kemudian mereka rendam dalam air bersih selama 8 jam (paling sedikit 3 liter air untuk 1 kg kedelai) kedelai akan mengembang bila direndam. Mereka selalu mencuci berkali-kali kedelai yang telah direndam karena apabila kurang bersih maka tahu yang dihasilkan akan cepat menjadi asam. Selanjutnya kedelai di tumbuk dan tambahkan air hangat sedikit demi sedikit hingga berbentuk bubur. Lalu bubur kedelai mereka masak, apabila masak ditandai dengan adanya gelembung-gelembung kecil tapi jangan sampai mengental. Kemudian saring bubur kedelai lalu mereka mengendapkan airnya dengan menggunakan asam cuka, sambil diaduk perlahan-lahan. Terakhir mereka mencetak tahunya.

Para penjual di Pasar Pa'baeng-baeng umumnya memiliki PHBS yang belum berperilaku higienis, belum berperilaku hidup bersih dan sehat ini di tandai dengan dapat dilihatnya para penjual tahu belum ada yang menggunakan celemek dan sarung tangan atau handscond pada saat

menjajakan makanannya . Namun tempat penjualan sudah terkoordinir dan menetap serta bak tahu atau tempat tahu telah memakai penutup yang merupakan salah satu syarat dagangan tahu yang dijual bebas dari kontaminan lain. Namun Pencemaran juga dapat terjadi pada semua tahap proses produksi tahu yang dilalui baik pada proses pengolahan hingga penyajian ke tangan konsumen.

Dalam kegiatan proses produksi makanan pentingnya tindakan hygiene sanitasi yang merupakan salah satu upaya untuk menghindari pencemaran terhadap hasil produksi. Hygiene sanitasi makanan yang baik perlu ditunjang oleh kondisi lingkungan dan sarana sanitasi yang baik pula. Sarana tersebut antara lain: tersedianya air bersih yang mencukupi, baik dari segi kuantitas maupun kualitas, pembuangan air limbah yang tertata dengan baik agar tidak menjadi sumber pencemar, tempat pembuangan sampah yang terbuat dari bahan kedap air, mudah dibersihkan, dan mempunyai tutup.

Hygiene sanitasi makanan diperlukan untuk melindungi makanan dari kontaminasi maupun mikroorganisme penular penyakit. Tindakan saniter ditujukan pada semua tingkatan pengelolaan makanan. Pengelolaan makanan yang tidak higienis dan saniter dapat mengakibatkan adanya bahan-bahan di dalam makanan minuman yang dapat menimbulkan gangguan kesehatan pada konsumen. Makanan yang dikonsumsi dapat menimbulkan penyakit disebabkan 2 hal, yaitu makanan tersebut mungkin mengandung komponen beracun, seperti logam berat, dan bahan kimia

beracun. Hal yang kedua, makanan terkontaminasi mikroorganisme patogen dalam jumlah cukup untuk menimbulkan sakit. Mikroorganisme tersebut dapat berasal dari proses pembusukan makanan, atau terdapat dalam makanan karena dibawa serangga seperti lalat, kecoa, dan tikus (Depkes RI, 1997).

Beberapa penyebab penyakit tersebut antara lain: *Salmonella thyposa*, *Shigella dysentriae*, virus hepatitis, toksin dari bakteri seperti *Clostridium botulinum*, berbagai jamur, pewarna makanan, dan pengawet makanan (Depkes RI, 2000). Gangguan kesehatan yang terjadi berupa gangguan pada saluran pencernaan, dengan gejala mual, perut mulas, muntah, dan diare.

Pada proses produksi tahu penggunaan air yang tidak bersih dan peralatan terutama alat penggiling dapat menyebabkan tahu banyak mengandung bakteri dan logam berbahaya. Jika menemukan tahu seperti ini, sebaiknya jangan dimakan karena akan membahayakan tubuh kita.

Pemerintah melalui SK Menteri Kesehatan juga telah mengizinkan penggunaan bahan pengawet dalam bahan campuran tahu. Bahan-bahan tersebut sebagai berikut:

- *Natrium (sodium) benzoat* dengan dosis 0,1%.
- *Nipagin (para amino benzoic acid/PABA)* dengan dosis maksimal 0.08%.
- *Asam propionat* dengan dosis maksimal 0,3%.

Karena Keterbatasan Peneliti tidak secara langsung melihat pada produsen tahu/pabrik tahu.

2. Hasil pemeriksaan sampel

Formalin sebenarnya bukan merupakan bahan tambahan makanan, bahkan merupakan zat yang tidak boleh ditambahkan dalam makanan.

Menurut Peraturan Menteri Kesehatan Republik Indonesia No.722/Menkes/Per/IX/88, formalin adalah salah satu bahan tambahan pangan berupa pengawet yang dilarang pemakaiannya. Tanpa disadari kita telah mengalami pemaparan dari formalin secara berlahan. Hal ini memang tidak bisa dihindari karena seringnya pemakaian formalin pada bahan pangan oleh produsen. Salah satunya adalah tahu.

Menurut IPCS (International Programme on Chemical safety), secara umum ambang batas aman di dalam tubuh adalah 1 miligram per liter. IPCS adalah lembaga khusus dari tiga organisasi di PBB, yaitu ILO, UNEP, serta WHO yang mengkhususkan pada keselamatan penggunaan bahan kimiawi. Bila formalin masuk ke tubuh melebihi ambang batas tersebut maka dapat mengakibatkan gangguan pada organ dan sistem tubuh manusia. Akibat yang ditimbulkan tersebut dapat terjadi dalam waktu singkat atau jangka pendek dan dalam jangka panjang, bisa melalui hirupan, kontak langsung atau tertelan.

Berdasarkan hasil pemeriksaan laboratorium, yang dilakukan dengan uji destilasi, dengan menggunakan kondensor kemudian disulingkan untuk memisahkan formalin dari bahan organik lainnya. Dicampurkan

dengan kalium ferisianida K_3FeCN_6 1% 1 ml dan phenyhydrasin $C_6H_8N_2$ 2 ml yang bereaksi dengan aldehid dalam suasana asam terakhir di tambahkan HCL pekat yang memberikan reaksi warna jika ada formalin yakni wana merah muda ungu. Untuk mendapatkan hasil yang lebih akurat maka dibuat pula control positif untuk pembanding dengan menggunakan pereaksi dan pelarut yang bagus yang tidak mempengaruhi sampel. Dari 9 sampel tahu yang di analisis untuk uji kadar kandungan formalin ternyata 100% sampel tahu tidak menggunakan formalin

Hal ini dapat disebabkan bahwa ternyata kesadaran produsen sudah cukup baik, dan adanya peraturan pemerintah daerah yang memberi sanksi bagi produsen yang masih menggunakan formalin sebagai bahan pengawet. Produsen ternyata sangat berhati-hati sekali dalam penggunaan formalin ini setelah keluarnya peraturan pemerintah tersebut, sehingga tidak lagi dijumpai formalin pada sampel tahu tersebut.

Penelitian yang dilakukan oleh Melawati (2004), terhadap lima sampel tahu Sumedang yang diambil langsung dari produsen tahu yang terletak di Jalan Mayor Abdurrahman (tiga pabrik) dan Jalan 11 April (dua Pabrik) semuanya menunjukkan hasil negative atau semuanya tidak mengandung formalin. Hal itu dapat dimengerti karena produsen tidak perlu menambahkan pengawet karena tahu yang diproduksinya habis hanya dalam tempo satu hari. Tahu kalau tidak diawetkan hanya bertahan disimpan selama dua hari bila direndam dalam air sumur atau air kran yang bersih.

Beberapa hasil penelitian yang telah dilakukan oleh mahasiswa Jurusan Teknologi Pangan, Fakultas Teknik UNPAS Bandung menunjukkan bahwa hamper 85% produk mi, tahu, dan bakso yang beredar di wilayah kota Bandung mengandung formalin. Rindha, *dkk.*, (2006) menyatakan bahwa hasil penelitian untuk beberapa jenis ikan asin (cumi, jambal, dan sepat) yang beredar di pasar tradisional dan pasar induk di wilayah kota Bandung mengandung formalin berkisar 30-1900 ppm, dan yang paling besar adalah ikan cumi-cumi, kecuali ikan asin sepat tidak mengandung formalin. Menurut hasil penelitian Sofi (2002), ditemukan 60 sampel mie basah dan tahu dari 32 pasar tradisional di Bandung positif mengandung formalin. Kandungan formalin sampel mie basah tersebut berkisar antara 10,39-117,51 ppm.

Meskipun harga formalin yang relatif murah dan mudah mendapatkannya para pedagang di Pasar Pa'baeng-baeng masih mempunyai rasa takut mungkin mereka sadar akan bahaya formalin yang akan membahayakan kesehatan sesama manusia. Memang orang yang mengkonsumsi bahan pangan (makanan) seperti tahu, mie, bakso, ayam, ikan dan bahkan permen, yang berformalin dalam beberapa kali saja belum merasakan akibatnya. Tapi efek dari bahan pangan (makanan) berformalin baru bisa terasa beberapa tahun kemudian.

Dalam sebuah hadist qudsi, Rasulullah SAW bersabda bahwa Allah SWT berfirman (Muslim, 2007)

يَا عِبَادِي إِنِّي حَرَّمْتُ الظُّلْمَ عَلَى نَفْسِي وَجَعَلْتُهُ بَيْنَكُمْ مُحَرَّمًا فَلَا تَظَالَمُوا

Terjemahan: "Hai hambaku! Sesungguhnya Aku mengharamkan kezaliman atas diri-Ku, dan Ku-haramkan pula atas dirimu. Karena itu janganlah kamu berlaku zalim!" (HR Muslim)

Menurut Syaikh Utsaimin yang dikutip oleh Imam Nawawi (2010) bahwa dalam hadist di atas Allah Yang Maha Mulia lagi Maha Agung menjelaskan kalau Dia mengharamkan kezaliman atas diri-Nya sendiri. Jadi Dia tidak mungkin akan menzalimi siapa pun, baik dengan cara menambahkan keburukan atau mengurangi kebajikan.

Kezaliman adalah meletakkan sesuatu tidak pada tempatnya. Kezaliman ada dua martabat, yaitu menzalimi diri sendiri, dan menzalimi orang lain. Menzalimi diri sendiri ada dua bentuk yaitu syirik, dan perbuatan dosa atau maksiat. Menzalimi orang lain adalah menyia-siakan atau tidak menunaikan hak orang lain yang wajib ditunaikan. (Abdulloh, 2012).

Formalin dapat bereaksi cepat dengan lapisan lendir saluran pencernaan dan saluran pernafasan. Di dalam tubuh cepat teroksidasi membentuk asam format terutama di hati dan sel darah merah. Pemakaian pada makanan dapat mengakibatkan keracunan pada tubuh manusia, yaitu rasa sakit perut yang akut disertai muntah-muntah, timbulnya depresi susunan syaraf atau kegagalan peredaran darah (Effendi, 2009).

Penggunaan formalin dimaksudkan untuk memperpanjang umur penyimpanan, karena formalin adalah senyawa antimikroba serbaguna

yang dapat membunuh bakteri, jamur bahkan virus. Selain itu interaksi antara formaldehid dengan protein dalam pangan menghasilkan tekstur yang tidak rapuh dalam waktu yang lama dan untuk beberapa produk pangan seperti tahu, mie basah, ikan segar, memang dikehendaki oleh konsumen. Formalin dapat masuk lewat mulut karena mengkonsumsi makanan yang diberi pengawet formalin. Jika akumulasi formalin kandungan dalam tubuh tinggi, maka bereaksi dengan hampir semua zat di dalam sel. Ini akibat sifat oksidator formalin terhadap sel hidup. Dampak yang dapat terjadi tergantung pada berapa banyak kadar formalin yang terakumulasi dalam tubuh. Semakin besar kadar yang terakumulasi, tentu semakin parah akibatnya. Mulai dari terhambatnya fungsi sel hingga menyebabkan kematian sel yang berakibat lanjut berupa kerusakan pada organ tubuh. Di sisi lain dapat pula memicunya pertumbuhan sel-sel yang tak wajar berupa sel-sel kanker. Beberapa penelitian terhadap tikus dan anjing pemberian formalin dalam dosis tertentu jangka panjang secara bermakna mengakibatkan kanker saluran cerna seperti adenocarcinoma pylorus, preneoplastic hyperplasia pylorus dan adenocarcinoma duodenum. Penelitian lainnya menyebutkan peningkatan resiko kanker faring (tenggorokan), sinus dan cavum nasal (hidung) pada pekerja tekstil akibat paparan formalin melalui hirupan (Takahashi, 1986).

Di dalam tubuh, jika terakumulasi dalam jumlah besar, formalin merupakan bahan beracun dan berbahaya bagi kesehatan manusia. Jika kandungan dalam tubuh tinggi, akan bereaksi secara kimia dengan hampir

semua zat di dalam sel, sehingga menekan fungsi sel dan menyebabkan kematian sel yang menyebabkan keracunan pada tubuh. Akumulasi formalin yang tinggi di dalam tubuh akan menyebabkan berbagai keluhan, misalnya iritasi lambung dan kulit, muntah, diare, serta alergi. Bahkan bisa menyebabkan kanker, karena formalin bersifat karsinogenik. Formalin termasuk ke dalam karsinogenik golongan IIA. Golongan I adalah yang sudah pasti menyebabkan kanker, berdasarkan uji lengkap, sedangkan golongan IIA baru taraf diduga, karena data hasil uji pada manusia masih kurang lengkap (Wispriyono, 2006).

Lembaga perlindungan lingkungan Amerika Serikat (EPA) dan lembaga internasional untuk penelitian kanker (IARC) menggolongkan formalin sebagai senyawa yang bersifat karsinogen. Formalin akan mengacaukan susunan protein atau RNA sebagai pembentuk DNA di dalam tubuh manusia. Jika susunan DNA kacau maka akan memicu terjadinya sel-sel kanker dalam tubuh manusia. Tentu prosesnya memakan waktu yang lama, tetapi cepat atau lambat jika tiap hari tubuh kita mengonsumsi makanan yang mengandung formalin maka kemungkinan terjadinya kanker juga sangat besar (Widyaningsih dan Murtini, 2006).

Dalam jumlah sedikit, formalin akan larut dalam air, serta akan dibuang ke luar bersama cairan tubuh. Itu sebabnya formalin sulit dideteksi keberadaannya di dalam darah. Tetapi, imunitas tubuh sangat berperan dalam berdampak tidaknya formalin di dalam tubuh. Jika

imunitas tubuh rendah, sangat mungkin formalin dengan kadar rendah pun bisa berdampak buruk terhadap kesehatan (Farida, 2010).

Usia anak khususnya bayi dan balita adalah salah satu yang rentan untuk mengalami gangguan akibat formalin. Secara mekanik integritas mukosa (permukaan) usus dan peristaltik (gerakan usus) merupakan pelindung masuknya zat asing masuk ke dalam tubuh. Secara kimiawi asam lambung dan enzim pencernaan menyebabkan denaturasi zat berbahaya tersebut. Secara imunologik sIgA (sekretori Immunoglobulin A) pada permukaan mukosa dan limfosit pada lamina propria dapat menangkap zat asing masuk ke dalam tubuh. Sehingga pada orang dewasa relatif dampaknya dapat ditekan oleh system tubuh. Namun pada usia anak, usus imatur (belum sempurna) atau sistem pertahanan tubuh tersebut masih lemah dan gagal berfungsi sehingga memudahkan bahan berbahaya masuk ke dalam tubuh sulit untuk dikeluarkan. Hal ini juga akan lebih mengganggu pada penderita gangguan saluran cerna yang kronis seperti pada penderita Autism, penderita alergi dan sebagainya (Blair, 1987). Walaupun daya awetnya sangat luar biasa, formalin dilarang digunakan pada makanan. Di Indonesia, Formalin dan metahnyl yellow merupakan bahan tambahan pangan (BTP) yang dilarang menurut Peraturan Menteri Kesehatan Nomor 1168/Menkes/PER/X/1999. Begitu juga dengan boraks, kloramfenikol, dietilpilotkarbonat, dulsin, dan nitrofurazon. Selain itu formalin yang bersifat racun ini tidak termasuk ke dalam daftar bahan tambahan makanan pada Codex Alimentarius maupun yang dikeluarkan

oleh Depkes, sehingga penggunaan formalin pada makanan dilarang (Winarno, 2004).

Sebenarnya penggunaan formalin bisa diganti dengan bahan yang aman untuk kesehatan manusia. Menurut Widyaningsih dan Murtini (2006), adanya penambahan bahan selain garam dalam pembuatan bahan pangan dapat meningkatkan kualitas bahan pangan yang dihasilkan. Penambahan bumbu-bumbu seperti bawang putih, kunyit, lengkuas dan ketumbar. Dalam bumbu-bumbu tersebut terkandung senyawa bioaktif yang bersifat antibakteri dan antioksidan. Selain memberi rasa yang lebih enak, bumbu-bumbu tersebut juga akan berpengaruh terhadap warna, bau, tekstur dan daya awet yang dapat memperbaiki bahan pangan yang dihasilkan. Proses penggaraman basah (perendaman) dengan penambahan bumbu akan menghasilkan makanan dengan rasa, aroma yang lebih menarik tetapi penampakannya agak lebih gelap dan daya awetnya lebih panjang dibandingkan dengan penggaraman tanpa bumbu baik kering maupun basah. Para ilmuwan dari Departemen Teknologi Hasil Perairan (THP) Fakultas Perikanan dan Ilmu Kelautan Institut Pertanian Bogor (FPIK-IPB), telah melakukan riset dan menemukan bahan alami pengganti formalin, khususnya pada produk-produk perikanan, seperti ikan asin. Salah satu produk tersebut adalah chitosan. Chitosan merupakan produk turunan dari polimer chitin, yakni produk samping (limbah) dari pengolahan industri perikanan, khususnya udang dan rajungan yang selanjutnya melalui berbagai macam proses. Karakteristik fisiko-kimia

chitosan berwarna putih dan berbentuk kristal, dapat larut dalam larutan asam organik seperti asam asetat, tetapi tidak larut dalam pelarut organik lainnya. Beberapa indikator parameter daya awet hasil pengujian antara lain pertama, pada keefektifan dalam mengurangi jumlah lalat yang hinggap, dimana pada konsentrasi chitosan 1,5 persen, dapat mengurangi jumlah lalat secara signifikan. Kedua, pada keunggulan dalam uji mutu penampakan dan rasa, dimana hasil riset menunjukkan penampakan bahan pangan yang di uji dengan coating chitosan lebih baik bila dibandingkan dengan bahan pangan kontrol tanpa formalin dan dengan formalin. Indikator ketiga, adalah pada keefektifan dalam menghambat pertumbuhan bakteri, dimana nilai TPC (bakteri) sampai pada minggu kedelapan perlakuan, pelapisan chitosan masih sesuai dengan SNI (Standar Nasional Indonesia) ikan asin, yakni dibawah 1×10^5 pangkat lima (100 ribu koloni per gram). Hal itulah yang menyebabkan daya simpan bahan pangan yang diberikan perlakuan chitosan bisa bertahan sampai tiga bulan dibanding dengan bahan pangan dengan penggaraman biasa yang hanya bisa bertahan sampai dua bulan. Sedangkan indicator terakhir atau keempat, yakni pada kadar air, dimana perlakuan dengan pelapisan chitosan sampai delapan minggu menunjukkan kemampuan chitosan dalam mengikat air, karena sifat hidrofobik, sehingga dengan sifat ini akan menjadi daya tarik para pengolah bahan pangan dalam aspek ekonomis.

Badan POM harus melakukan sosialisasi penggunaan BTM yang diizinkan dalam proses produksi makanan dan minuman sesuai UU No.

36/2009 untuk aspek keamanan pangan, dan UU No. 71/1996 yang mengatur aspek keamanan mutu dan gizi pangan, juga mendorong perdagangan yang jujur dan bertanggung jawab serta terwujudnya tingkat kecukupan pangan yang terjangkau sesuai dengan kebutuhan masyarakat.

Salah satu BTM yang diisinkan yakni natrium benzoate namun dalam kadar yang telah ditentukan. Ada ketetapan batas penggunaan hariannya untuk melindungi kesehatan konsumen. Aturan pemakaian natrium benzoat adalah 0,05 persen – 0,10 persen (500-1.000 ppm).

Jika digunakan lebih dari 0,1 persen, ia akan meninggalkan rasa tertentu di mulut. Natrium benzoat, seperti bahan pengawet buatan lainnya, meski bukan masuk kategori racun, sebaiknya digunakan secara tidak berlebihan.

Tapi masih banyak penjual yang minim pengetahuan, natrium benzoat sudah diatur sedemikian rupa takarannya, tetap saja natrium benzoat ini berbahaya dan memiliki efek samping bagi kesehatan, memang benar kalau dikonsumsi pada saat itu masih belum menunjukkan gejalannya tetapi kalau di dilihat 10 – 20 tahun kedepan pasti ada efek samping bagi kesehatan yang sangat besar sekali, efek sampingnya seperti terkena kanker atau bahkan sampai berujung pada kematian.

Meskipun asam benzoat secara umum dinyatakan aman, jika terpapar asam benzoat dapat menyebabkan iritasi terhadap mata kulit dan saluran pernafasan. Asam benzoat dan garam-garamnya dapat menyebabkan penurunan kekebalan tubuh pada dosis rendah pada

beberapa orang yang sensitivitasnya tinggi. Efeknya dapat meliputi asma, urticaria, asidosis, urtikaria, dan sebagainya. Toksisitas benzoat nampak pada penggunaannya dalam dosis tinggi, yang dapat mengganggu metabolisme, diantaranya siklus urea, glukogenesis, metabolisme asam lemak, dan siklus asam trikarboksilat (WHO, 1997).

Selain itu harus sering diadakan penyuluhan perlu pula dilaksanakan pembinaan bagi para pedagang/produsen tahu maupun bahan pangan agar dapat mengurangi penyimpanan dan pelanggaran mengenai penggunaan Bahan Tambah Makanan (BTM) yang telah dikeluarkan oleh Depkes RI.

Selain penyuluhan untuk produsen perlu juga diadakan penyuluhan kepada para masyarakat selaku pembeli untuk tidak hanya membeli produk yang awet dengan harga murah karena produk tersebut bisa mengandung bahan pengawet, adanya hal tersebut karena ketidaktahuan konsumen.

BAB VI

KESIMPULAN DAN SARAN

A. Kesimpulan


Hasil penelitian penggunaan pengawet formalin pada tahu di pasar pa'baeng- baeng Kota Makassar, disimpulkan sebagai berikut:

1. Sembilan sampel tahu dinyatakan negatif dari kandungan formalin yang berarti aman untuk di konsumsi oleh masyarakat.
2. Pemeriksaan kadar formalin tidak diteruskan karena kandungan formalin pada tahu negatif

B. Saran

1. Balai POM Depkes Profinsi Sulawesi Selatan kiranya selalu melakukan pembinaan secara berkesinambungan dan berkala kepada produsen tahu atau bahan pangan lain di kompleks Pasar Pa'baeng-baeng Kota Makassar.
2. Diharapkan kepada pihak yang bertanggung jawab pada pengelola pasar sebagai penanggung jawab mengawasi langsung para penjual dikhawatirkan masih ada yang menambahkan bahan tambahan pangan pada produk lain.
3. Untuk peneliti selanjutnya sebaiknya yang dianalisis bahan pengawet yang diperbolehkan seperti natrium benzoat, karena walaupun diperbolehkan harus dalam kadar yang ditentukan.
4. Perlu dilakukan penelitian lebih lanjut untuk bahan pangan lainnya yang sering dikonsumsi oleh masyarakat oleh masyarakat.

5. Perlu dilakukan penelitian lebih lanjut untuk bahan pengawet lain yang digunakan oleh produsen.
6. Perlu dilakukan penyuluhan pada Teknik Hygienitas dan Sanitasi Pengolahan Pangan.
7. Chitosan sebagai alternatif alami pengganti formalin yang dapat digunakan pada makanan untuk mengawetkan makanan maupun bahan makanan.



DAFTAR PUSTAKA

- Al Qur'an dan Terjemahannya, Departemen Agama RI.
- Abdulloh, Abu Isa. "Ringkasan Syarah Arba'in An-Nawawi." <http://islamic.net63.net>. Diakses pada tanggal 26 Juli 2012.
- Anwal, Faisal,*dkk.*. 2009. Makanan Tepat, Badan Sehat. Bumi Aksara
- Adrin, Fitriani. 2011. *Penggunaan zat pengawet dan zat pewarna pada makanan jajanan di SD Kompleks Sudirman Makassar*. Skripsi. Universitas Islam Negeri Makassar.
- Astawan, M, 2004. *Solusi Sehat, Kiat Menjaga Tubuh Tetap Sehat*. Jakarta. Tiga serangkai
- Ayuningtyas, Dian. 2010. *Bahan Tambahan Pangan (BTP)*. <http://toorestpoenya.blogspot.com/2010/07/bahan-tambahan-pangan-btp.html>. diakses tanggal 28 februari 2012
- Badan POM RI. *Boraks dan Formalin Bahan Kimia Terlarang untuk Pangan*. Brosur.
- Buku Kompas. 2006. *Makan Sehat Hidup Sehat*. Kompas. Jakarta
- Cahyadi, Wisnu. 2009. *Bahan Tambahan Pangan*. Bumi Aksara. Jakarta.
- Cahyadi, Wisnu. 2009. *Analisis dan Aspek Kesehatan*. Bumi Aksara
- CP, Buletin. *Formalin Bukan Formalitas*. Edisi Januari 2006. Jakarta: Divisi Agro Feed Business Charoen Pokphand Indonesia. <http://www.ciptapangan.com>. Diakses Pada Tanggal 28 Februari 2012.
- Demam, John. 1997. *Kimia Makanan*. Penerbit ITB
- Desroisier, Norman. 2008. *Teknologi Pengawetan Makanan*. Universitas Indonesia
- Elmatris, Asterina., Sukma, Bratama. *Analisis Kualitatif dan Kuantitatif kandungan formalin Pada Beberapa Bahan Makanan yang Beredar di Pasar Raya Padang dan sekitarnya*.
- Hayati, Elok Kamila. 2009. *Pengawet Makanan, Sebuah Bahasan Untuk Penetapan Halalan Toyyiban*. <http://elokkamilah.wordpress.com/kimia->

farmasi-dan-medisinal-2/pengawet-makanan-sebuah-bahasan-untuk-penetapan-halalan-toyyiban/. diakses tanggal 28 februari 2011

Hastuti, Sri. 2010. *Analisis Kualitatif dan Kuantitatif Formaldehid Pada Ikan Asin di Madura. Skripsi* . Universitas Trinojoyo. Madura

Judarwanto, Widodo. *Pengaruh Paparan Formalin Terhadap Sistem Tubuh*. Majalah Farmacia Edisi Februari 2006, Vol. 5 No. 7. <http://www.majalah-farmacia.com>. Diakses Pada Tanggal 28 Februari 2012.

Khomsan, Ali, 2003. *Pangan Dan Gizi Untuk Kesehatan*. PT Raja Grafindo Persada, Jakarta

Notoatmodjo, Soekidjo. 2005. *Metodelogi Penelitian Kesehatan*. Jakarta. Rineka Cipta

Nawawi, Imam. *Syarah Arba'in Nawawiyah: Petunjuk Rasulullah SAW Dalam Mengarungi Kehidupan*. Terj. Abdul Rosyad Shiddiq. Jakarta: Akbar Media, 2010.

Peraturan Menteri Kesehatan RI No:722/Menkes/per/IX/88. *Tentang Bahan Tambahan Makanan*. Departemen Kesehatan RI. Jakarta

Planck, Nina. 2007. *Hidup Bebas Penyakit Dengan makanan Alami*. PT Gramedia Pustaka Utama

Puspita Ni Luh, 1997. *BTP, Manfaat Dan resiko Penggunaanya*. Bogor. Pelatihan Pengendalian mutu dan Keamanan Pangan Bagi staf Pengajar.

Qauliyah, Asta. 2008. *Bahan Makanan Tambahan*. <http://astaqauliyah.com/2008/02/bahan-makanan-tambahan/>. diakses tanggal 28 februari 2011

Ratna. 2009. *Efek BTM Terhadap Kesehatan*. Jakarta. Tribun Kesehatan

RSS. 2009. *Hidup Sehat* diakses tanggal 25 februari 2012 at [http:// www. Blog at WordPress.com](http://www.WordPress.com)

Santoso, Lukman. 1986. *Pengantar Sanitasi Makanan*. Bumi Aksara

Shihab, M Quraish. 2009. *Tafsir Al Misbah*. Volume 3. Penerbit lentera hati.

Shihab, M Quraish. 2002. *Tafsir Al Misbah*. Volume 3. Penerbit lentera hati.

Subroto, Ahkam. 2008. *Makanan Sehat Untuk Hidup Lebih Sehat*. Agro Media

Sukarniati. 2011. *Gambaran Kualitas Minuman Jajanan Di Kompleks SD. Sudirman Makassar*. Skripsi. Universitas Islam Negeri Makassar. Makassar

Syanai, Ahmad.2005.*Nilai Kesehatan Dalam syariat Islam*.Bumi Aksara

Tranggono, Sutardi, Haryadi, Slamet, Sudarmadji., Kapti, Rahayu., Sri, Nasali., Mary, A. 1990. *Bahan Tambahan Pangan*. Yogyakarta.Pusat Antar Universitas Pangan dan Gizi UGM.

Trimulyadi Rekso, Gatot. *Chitosan sebagai Bahan Pengawet Tahu*.
<http://www.slideshare.net/gatot2811/chitosan-sebagai-bahan-pengawet-tahu>
diakses pada tanggal 19 Juli 2012.

Winarno, F.G.,dkk, 1980.*Pengantar Teknologi Pangan*.Jakarta.PT Gramedia

Yuliarti, Nurheti. 2007. *Awas! Bahaya di Balik Lezatnya Makanan*. Yogyakarta: Penerbit Andi.





UNIVERSITAS ISLAM NEGERI
ALAUDDIN
M A K A S S A R



LAMPIRAN

UNIVERSITAS ISLAM NEGERI

ALAUDDIN

UNIVERSITAS ISLAM NEGERI
ALAUDDIN
MAKASSARA

DOKUMENTASI



**Wawancara responden
Pada produsen tahu**



**Wawancara responden
Pada produsen tahu**



**Wawancara responden
Pada produsen tahu**



**Wawancara responden
Pada produsen tahu**



Sampel Tahu Dalam Kemasan



Sampel tahu dalam kemasan



**Sampel Tahu dalam
Kemasan**



**Sampel Tahu dalam
Kemasan**



**Sampel Tahu
di timbang**



**Sampel Tahu
Di haluskan**



**Persiapan sampel tahu
di destilasi**



**Persiapan sampel tahu
di destilasi**



**Sampel tahu setelah
Di berikan aquades**



**Sampel tahu dalam
Labu erlenmayer**




**Sampet tahu di masukkan
Dalam labu erlenmenyer**



**Kondensor
(alat destilasi)**



Hasil sulingan



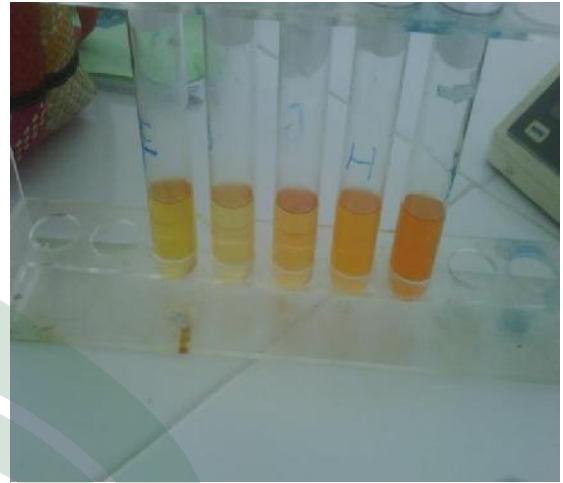
**Hasil sulingan
Di masukkan dalam
tabung reaksi**



**Penambahan
Kaliumferisianida 1%
 K_3FeCN_6 1 ml**



**Penambahan
Phenyhydrasin $C_6H_8N_2$ 2**



Hasil Uji
Sampel

Hasil Uji
Sampel

**PERATURAN MENTERI KESEHATAN REPUBLIK INDONESIA
NOMOR 1168/MENKES/PER/X/1999**

**TENTANG
PERUBAHAN ATAS PERATURAN MENTERI KESEHATAN
NOMOR 722/MENKES/PER/IX/1988 TENTANG
BAHAN TAMBAHAN MAKANAN**

MENTERI KESEHATAN REPUBLIK INDONESIA

- Menimbang : a. bahwa berdasarkan hasil penelitian, penggunaan kalium bromat dalam makanan dan minuman dapat membahayakan kesehatan karena bersifat karsinogenik, oleh karena itu perlu dilarang penggunaannya;
- b. bahwa penggunaan kalium bromat sebagai bahan tambahan makanan berdasarkan Peraturan Menteri Kesehatan Nomor 722/Menkes/Per/IX/1988 masih diperbolehkan dalam batas-batas yang diizinkan;
- c. bahwa sehubungan dengan pertimbangan tersebut huruf a dan b perlu merubah Peraturan Menteri Kesehatan Nomor 722/Menkes/Per/IX/1988 dengan Peraturan Menteri;
- Mengingat : 1. Undang-undang Nomor 23 Tahun 1992 tentang Kesehatan (Lembaran Negara Tahun 1992 Nomor 100, Tambahan Lembaran Negara Nomor 3495);
2. Undang-undang Nomor 7 Tahun 1996 tentang Pangan (Lembaran Negara Tahun 1996 Nomor 99, Tambahan Lembaran Negara Nomor 3656);
3. Peraturan Menteri Kesehatan Nomor 329/Menkes/Per/XII/1976 tentang Produksi dan Peredaran Makanan;
4. Peraturan Menteri Kesehatan Nomor 722/Menkes/Per/IX/1988 tentang Bahan Tambahan Makanan;
5. Keputusan Menteri Kesehatan Nomor 558/Menkes/SK/1984 tentang Organisasi dan Tata Kerja Departemen Kesehatan;

MEMUTUSKAN :

- Menetapkan : **PERATURAN MENTERI KESEHATAN TENTANG PERUBAHAN ATAS
PERATURAN MENTERI KESEHATAN NOMOR 722/MENKES/PER/IX/1988
TENTANG BAHAN TAMBAHAN MAKANAN.**

Pasal I

1. Menghapus angka 4, pada Romawi V Lampiran I, Peraturan Menteri Kesehatan Nomor 722/Menkes/Per/IX/1988 sehingga selengkapny menjadi sebagaimana terlampir dalam Lampiran I.
2. Menambah angka 10 baru pada Lampiran II, Peraturan Menteri Kesehatan Nomor 722/Menkes/Per/IX/1988 sehingga selengkapny menjadi sebagaimana terlampir dalam Lampiran II.

Pasal II

Keputusan ini berlaku sejak tanggal ditetapkan.

Ditetapkan di Jakarta
Pada tanggal 4 Oktober 1999

MENTERI KESEHATAN
PROF. Dr. F.A. MOELOEK

Lampiran I
 Peraturan Menteri Kesehatan
 Nomor : 1168/Menkes/Per/X/1999
 tentang Perubahan Atas Peraturan Menteri
 Kesehatan Nomor 722/Menkes/per/IX/
 1988 Tentang Bahan Tambah Makanan

**BAHAN TAMBAHAN MAKANAN YANG DIIZINKAN
 V. PEMUTIH DAN PEMATANG TEPUNG (FLOUR TREATMENT AGENT)**

NO	NAMA BAHAN TAMBAHAN MAKANAN		JENIS /BAHAN MAKANAN	BATAS MAKSIMUM PENGGUNAAN
	BAHASA INDONESIA	BAHASA INGGRIS		
1.	<u>Asam Askorbat</u>	Ascorbic Acid	Tepung	200 mg/kg
2.	<u>Aseton Peroksida</u>	Aceton Peroxide	Tepung	Secukupnya
3.	<u>Azodikarbonamida</u>	Azodicarbonamide	Tepung	45 mg/kg
4.	<u>Kalsium Stearoil-2-laktilat</u>	Calcium Stearoyl-2-lactylate	1. Adonan kue 2. Roti dan sejenisnya	5 g/kg bahan kering 3,75 g/kg tepung
5.	<u>Natrium Stearyl Fumarat</u>	Sodium Stearyl Fumarate	Roti dan sejenisnya	5 g/kg tepung
6.	Natrium Stearoil-2-laktilat	Sodium Stearoyl-2-lactylate	1. Roti dan sejenisnya 2. Wafel dan tepung Campuran wafel 3. Adonan kue 4. Serabi dan tepung Campuran serabi	3,75 g/kg tepung 3 g/kg bahan kering 5 g/kg bahan kering 3 g/kg bahan kering
7.	L – Sisteina (Hidroklorida)	L-Cysteine (Hydrochloride)	1. Tepung 2. Roti dan sejenisnya	90 mg/kg sexukupnya

MENTERI KESEHATAN

UNIVERSITAS ISLAM NEGERI

PROF. Dr. F.A. MOELOEK

ALAUDDIN
 M A K A S S A R

LAMPIRAN II

Peraturan Menteri Kesehatan
Nomor : 1168/Menkes/Per/X/1999
tentang Perubahan Atas Peraturan
Menteri Kesehatan No. 722/Menkes/
Per/IX/1988 tentang Bahan Tambah
Makanan.

BAHAN TAMBAHAN YANG DILARANG DIGUNAKAN DALAM MAKANAN

1. Asam Borat (Boric Acid) dan senyawanya
2. Asam Salisilat dan garamnya (Salicylic Acid and its salt)
3. Dietilpirokarbonat (Diethylpirocarbonate DEPC)
4. Dulsin (Dulcin)
5. Kalium Klorat (Potassium Chlorate)
6. Kloramfenikol (Chloramphenicol)
7. Minyak Nabati yang dibrominasi (Brominated vegetable oils)
8. Nitrofurazon (Nitrofurazone)
9. Formalin (Formaldehyde)
10. Kalium Bromat (Potassium Bromate)

MENTERI KESEHATAN,

UNIVERSITAS ISLAM NEGERI

ALA UDDIN
M A K A S S A R

PROF. Dr. F. A. MOELOEK