

**POTENSI PENGEMBANGAN USAHA TERNAK SAPI POTONG
DI DESA BALASSUKA KECAMATAN TOMBOLO PAO
KABUPATEN GOWA**



SKRIPSI

Diajukan untuk Memenuhi Salah Satu Syarat Meraih Gelar Sarjana Peternakan pada
Jurusan Ilmu Peternakan Fakultas Sains dan Teknologi UIN Alauddin Makassar

Oleh:

SOFYAN AMIR
NIM. 60700111067

**JURUSAN ILMU PETERNAKAN
FAKULTAS SAINS DAN TEKNOLOGI
UNIVERSITAS ISLAM NEGERI ALAUDDIN
MAKASSAR
2017**

PERNYATAAN KEASLIAN SKRIPSI

Dengan penuh kesadaran, penyusun yang bertanda tangan di bawah ini menyatakan bahwa skripsi ini benar adalah hasil karya penyusun sendiri. Jika di kemudian hari terbukti bahwa ia merupakan duplikat, tiruan, plagiat atau dibuat oleh orang lain, sebagian atau seluruhnya, maka skripsi dan gelar yang diperoleh karenanya batal demi hukum.

Gowa, 26 Agustus 2016

Penyusun,

SOFYAN AMIR
NIM: 60700111067

UNIVERSITAS ISLAM NEGERI
ALAUDDIN
M A K A S S A R


PERSETUJUAN PEMBIMBING

Pembimbing skripsi saudara **SOFYAN AMIR**, NIM: 60700111067 mahasiswa Jurusan Ilmu Peternakan pada Fakultas Sains dan Teknologi, setelah dengan seksama meneliti dan mengoreksi skripsi yang bersangkutan dengan judul, **“Potensi Pengembangan Usaha Ternak Sapi Potong di Desa Balassuka Kecamatan Tombolo Pao Kabupaten Gowa”**, memandang bahwa skripsi tersebut telah memenuhi syarat-syarat ilmiah dan dapat disetujui untuk diajukan ke Ujian Munaqasyah.


Demikian persetujuan ini diberikan untuk diproses lebih lanjut.

Gowa, 18 Agustus 2016

Pembimbing I



Dr. Ir. Andi Suarda, M.Si.
Nip: 19630324 199402 1 002

Pembimbing II


Astiti, S.Pt, M.Si.
Nip: 19760821 200912 2 002

Mengetahui

Ketua Jurusan Ilmu Peternakan


Dr. Ir. Muh. Basir Paly, M.Si.
NIP. 19590712 1986 03 1 002

PENGESAHAN SKRIPSI

Skripsi yang berjudul “Potensi Pengembangan Usaha Ternak Sapi Potong di Desa Balassuka Kecamatan Tombolo Pao Kabupaten Gowa” yang disusun oleh SOFYAN AMIR, NIM: 60700111067, mahasiswa Jurusan Ilmu Peternakan pada Fakultas Sains dan Teknologi UIN Alauddin Makassar, telah diuji dan dipertahankan dalam sidang *munaqasyah* yang diselenggarakan pada hari Jumat, tanggal 26 Agustus 2016, dinyatakan telah dapat diterima sebagai salah satu syarat untuk memperoleh gelar Sarjana pada Peternakan Jurusan Ilmu Peternakan.

Gowa, 26 Agustus 2016
26 Sya'ban 1438 H

DEWAN PENGUJI:

Ketua	: Dr. Wasilah, S.T., M.T.	(.....)
Sekretaris	: Rusny, S.Pt., M.Si.	(.....)
Munaqisy I	: Muh. Nur Hidayat, S.Pt., M.P.	(.....)
Munaqisy II	: Abbas, S.Pt., M.Sc.	(.....)
Munaqisy III	: Dr. M. Thahir Maloko, M.Hi.	(.....)
Pembimbing I	: Dr. Ir. Andi Suarda, M.Si.	(.....)
Pembimbing II	: Astati, S.Pt., M.Si.	(.....)

Diketahui oleh:
Dekan Fakultas Sains dan Teknologi
UIN Alauddin Makassar

Prof. Dr. H. Arifuddin, M.Ag.
NIP. 19691205 199303 1 001

KATA PENGANTAR



Puji syukur penulis ucapkan kepada Allah swt. Karena berkat taufik dan hidayah-Nya sehingga penulis dapat merampungkan penyusunan skripsi yang berjudul “Potensi Pengembangan Usaha Ternak Sapi Potong di Desa Balassuka Kecamatan Tombolo Pao Kabupaten Gowa” yang diajukan sebagai salah satu syarat mencapai gelar Sarjana Ilmu Peternakan (S.Pt) pada Fakultas Sains dan Teknologi Universitas Islam Negeri Alauddin Makassar.

Shalawat dan salam senantiasa tercurahkan kepada junjungan Rasulullah Muhammad SAW, beserta sahabat-sahabatnya dan kepada pengikut setianya Insyaa Allah. Penulis menyadari bahwa karya ini tidak akan terselesaikan tanpa bantuan dari berbagai pihak yang telah memberi dukungan, doa, semangat, pelajaran dan pengalaman berharga pada penulis sejak penulis menginjak bangku perkuliahan hingga proses penyusunan skripsi ini.

Selama penyusunan skripsi, tentunya tidak lepas dari berbagai hambatan dan tantangan, namun berkat petunjuk, bimbingan, arahan, doa serta dukungan moril dari berbagai pihak maka hambatan dan tantangan tersebut dapat teratasi. Untuk itu, perkenankanlah penulis menghanturkan ucapan terima kasih dan penghargaan yang istimewa kepada Ayahanda Muhammad Amir, S.Pd dan Ibunda tercinta SaidahKaddasyang tanpa pamrih, penuh kasih sayang membesarkan dan mendidik penulis sejak kecil hingga menyelesaikan pendidikan seperti saat ini.

Terselesaikannya skripsi ini juga tidak lepas dari bantuan dan dorongan dari berbagai pihak. Oleh karena itu, melalui kesempatan ini penulis dengan segala kerendahan hati dan rasa hormat untuk mengucapkan terima kasih yang sebesar-besarnya kepada:

1. Bapak Prof. Dr. Musafir Pabbabari, M.Si selaku rektor Universitas Islam Negeri Alauddin Makassar.
2. Bapak Prof. Dr.H. Arifuddin, M.Ag. selaku Dekan Fakultas Sains dan Teknologi Universitas Islam Negeri Alauddin Makassar.
3. BapakDr. Ir. M. Basir Paly, M.Si sebagai ketua Jurusan Ilmu Peternakan Fakultas Sains dan Teknologi Universitas Islam Negeri Alauddin Makassar.
4. Ayahanda tercintaDr. Ir. Andi Suarda, M.Si,selaku Dosen Pembimbing pertama, dan Ibu Astaty, S.Pt., M.Si,selaku Dosen Pembimbing kedua, atas bimbingan dan panutannya selama ini dan banyak meluangkan waktu untuk membimbing dan mengarahkan penulis mulai dari penyusunan proposal sampai penyelesaian skripsi ini.
5. Bapak dan Ibu Dosen Jurusan Ilmu Peternakan atas bimbingan dalam kegiatan perkuliahan, baik dalam tatap muka maupun arahan-arahan diluar perkuliahan.
6. Bapak Muh. Nur Hidayat,S.Pt., M.Si., Bapak Abbas, S.Pt., M.Sc dan Bapak Dr. M. Thahir Maloko, M.Hi selaku penguji yang telah memberikan saran dan kritikan yang konstruktif demi kesempurnaan penulisan dan penyusunan skripsi ini.

7. Rekan-rekan seperjuangan di Jurusan Ilmu Peternakan Fakultas Sains dan Teknologi UIN Alauddin Makassar Angkatan 2011.
8. Sahabat- sahabatku tercinta semua angkatan 2011
9. Adik-adikku tercinta di jurusan Ilmu Peternakan pada semua angkatan yang tidak pernah berhenti mengiringi doa, motivasi, serta canda tawa sehingga dalam kondisi apapun penulis tetap mampu percaya diri dalam penyelesaian skripsi ini.

Semoga segala bantuan dan bimbingan semua pihak dalam penyusunan skripsi ini mendapat imbalan dari Allah swt. Aamiin

Wassalamu Alaikum Wr. Wb

Gowa, 26 Agustus 2016

Penulis

UNIVERSITAS ISLAM NEGERI
ALAUDDIN
M A K A S S A R

DAFTAR ISI

	Halaman
HALAMAN JUDUL.....	i
HALAMAN PERNYATAAN KEASLIAN SKRIPSI	ii
HALAMAN PERSETUJUAN PEMBIMBING	iii
HALAMAN PENGESAHAN SKRIPSI.....	iv
KATA PENGANTAR	v
DAFTAR ISI.....	vi
DAFTAR GAMBAR	vii
DAFTAR TABEL.....	viii
ABSTRAK	ix
ABSTRACT.....	x
BAB I PENDAHULUAN	1
A.Latar Belakang.....	1
B. Rumusan Masalah.....	3
C. Tujuan Penelitian	3
D. Manfaat dan Kegunaan Penelitian.....	3
BAB II TINJAUAN PUSTAKA.....	5
A. Pengertian Jenis Ternak, Bangsa dan Tipe Ternak Potong	5
B. Ternak Besar (Sapi Potong).....	8
C. Pakan Ternak Potong.....	12
D. Potensi Pengembangan Sapi Potong.....	16
E. Strategi Pengembangan Sapi Potong.....	21
F. Peningkatan Produktivitas	25

G. Binatang Ternak dalam Tinjauan Al-Qur'an.....	26
BAB III METODE PENELITIAN.....	32
A. Waktu dan Tempat Penelitian.....	32
B. Populasi dan Sampel.....	33
C. Metode Pengumpulan Data Penelitian.....	33
D. Jenis Penelitian.....	34
E. Sumber Data.....	34
F. Analisa Data.....	34
G. Definisi Operasional.....	36
BAB IV HASIL DAN PEMBAHASAN.....	38
A. Gambaran Umum Kabupaten Gowa.....	38
B. Gambaran Umum Desa Balassuka Kecamatan Tombolo Pao.....	40
C. Karakteristik Responden.....	43
D. Identifikasi Potensi Pengembangan Sapi Potong.....	47
E. Analisis Keuntungan Peternak terhadap Kepemilikan Ternak Sapi Potong di Desa Balassuka Kecamatan Tombolo Pao Kabupaten Gowa.....	67
BAB V PENUTUP.....	72
A. Kesimpulan.....	72
B. Saran.....	72
DAFTAR PUSTAKA.....	73
LAMPIRAN	
BIODATA PENULIS	

ABSTRAK

Nama : Sofyan Amir
Nim : 60700111067
Jurusan : Ilmu Peternakan
Judul : **Potensi Pengembangan Usaha Ternak Sapi Potong di
Desa Balassuka Kecamatan Tombolo Pao Kabupaten
Gowa**

Penelitian dilaksanakan di Desa Balassuka Kecamatan Tombolo Pao Kabupaten Gowa pada bulan Desember 2015. Tujuan penelitian ini untuk mengetahui potensi pengembangan usaha ternak sapi potong di Desa Balassuka Kecamatan Tombolo Pao Kabupaten Gowa. Metode penelitian yang digunakan adalah metode studi kasus dengan berpedoman terhadap batasan, bahwa studi kasus adalah pengumpulan data dengan mengambil beberapa elemen kemudian elemen-elemen tersebut dianalisis dan kesimpulan yang ditarik hanya berlaku elemen-elemen yang diselidiki. Data dianalisis menggunakan dua cara yaitu analisis deskriptif dan analisis ekonomi. Analisis deskriptif untuk mengetahui keadaan usaha ternak sapi potong dan analisis ekonomi untuk mengetahui komposisi biaya produksi, penerimaan, biaya keuntungan usaha ternak kambing dan R/C ratio. Hasil penelitian menunjukkan bahwa keuntungan usaha peternakan sapi potong di Desa Balassuka Kecamatan Tombolo Pao Kabupaten Gowa dimana pada skala 1-5 ekor rata-rata keuntungan sekitar Rp. 31.862.069/tahun dengan R/C ratio adalah 3,02, pada skala 6-10 ekor rata-rata keuntungan sekitar Rp. 53.636.364/tahun dengan R/C rasio adalah 3,19. Berdasarkan nilai rasio tersebut, maka usaha peternakan sapi potong di Desa Balassuka Kecamatan Tombolo Pao Kabupaten Gowa layak di kembangkan.

Kata kunci: Sapi Potong, Skala Usaha, Kelayakan.

ABSTRACT

Name : Sofyan Amir
Reg. Number : 60700111067
Major : Animal Science
Title : **The Potential Development of Beef Cattle Business in Balassuka Village Tombollo Pao District Gowa Regency**

This research was conducted in Balassuka village Tombollo Pao district Gowa regency on December 2015. The purpose of this research is to know the potential development of beef cattle in Ballassuka Village Tombolo Pao district Gowa regency. This research used study case method with reference toward restriction that study case is collecting data by taking some elements then those elements were analyzed and conclusion that was drawn only valid for those elements which have been investigated before. Data were analyzed using two ways, descriptive analysis and Economic Analysis. Descriptive analysis was used to know the state of beef cattle business and economic analysis was used to know the composition of production cost, income, profit of goat livestock and R/C ration. The result of research shows that profit from beef cattle business in Balassuka village Tombollo Pao district Gowa regency, in scale of 1-5 cows, gained approximately Rp. 31.862.069/year with R/C ration in 3,02. In scale 6-10 cows gained profit aroundRp. 53.636.364/year with R/C ration in 3,19. Based on the value of the ratio, the beef cattle farm in Balassuka village Tombollo Pao district Gowa worth of development.

Key words: beef cattle, business scale, worhtiness

BAB I

PENDAHULUAN

A. Latar Belakang

Pembangunan sektor peternakan merupakan bagian dari pembangunan pertanian bertujuan untuk mencapai kondisi peternakan yang tangguh, memiliki kemampuan untuk mensejahterahkan para petani peternak, dan kemampuan mendorong pertumbuhan sektor terkait secara keseluruhan. Pembangunan sektor peternakan memiliki nilai strategis dalam memenuhi peningkatan kebutuhan pangan dan kualitas gizi masyarakat.

Peternakan mempunyai prospek yang baik dimasa depan, karena permintaan akan bahan-bahan yang berasal dari ternak akan terus meningkat seiring dengan permintaan jumlah penduduk, pendapatan dan kesadaran masyarakat untuk mengkonsumsi pangan bergizi tinggi sebagai pengaruh dari naiknya tingkat pendidikan rata-rata penduduk (Santosa, 2006).

Sapi potong merupakan salah satu sumberdaya penghasil daging yang memiliki manfaat besar bagi pemenuhan dan peningkatan gizi masyarakat. (Sugeng, 2003) menyatakan bahwa daging sapi merupakan salah satu sumber protein hewani yang sangat diperlukan untuk memenuhi kebutuhan pangan dan gizi masyarakat.

Sejalan dengan meningkatnya jumlah penduduk, kebutuhan akan konsumsi daging indonesia terus meningkat setiap tahunnya. Peluang usaha berternak sapi

potong sangat menjanjikan karena dengan melihat peningkatannya permintaan bahan makanan yang berasal dari hewan sebagai sumber protein hewani khususnya daging. Ternak sapi biasanya menghasilkan berbagai macam kebutuhan, terutama sebagai bahan makanan berupa daging, disamping hasil ikutan lainnya seperti pupuk kandang, kompos, biogas, kulit, tulang dan lain sebagainya.

Usaha ternak sapi potong dapat dikatakan berhasil jika telah memberikan kontribusi pendapatan dan memenuhi kebutuhan hidup peternak sehari-hari, hal ini dapat dilihat dari berkembangnya jumlah kepemilikan ternak, pertumbuhan berat badan ternak dan tambahan pendapatan rumah tangga. Pengelolaan dan pemeliharaan sapi potong adalah salah satu cara untuk meningkatkan pendapatan rumah tangga.

Kabupaten Gowa merupakan salah satu kawasan yang memperlihatkan pembangunan peternakan sapi potong tersebut. Pengelolaan usaha peternakan semakin menunjukkan peningkatan baik itu dilakukan secara tradisional (umbaran) maupun dikelola secara intensif seperti usaha penggemukan. Hal ini secara akumulatif menyebabkan pertambahan jumlah populasi sapi potong di Kabupaten Gowa yang mengalami peningkatan setiap tahunnya. Kecamatan Tombolo Pao adalah salah satu Kecamatan di Kabupaten Gowa dengan jumlah peternak sapi potong dan jumlah kepemilikan ternak sapi potong yang dimiliki oleh petani peternak disana cukup tinggi, namun karena usaha ini hanya dikelola secara tradisional sehingga untuk mengetahui berapa keuntungan atau pendapatan yang diperoleh atau diterima serta berapa biaya yang telah dikeluarkan untuk usaha tersebut tidak dapat diketahui secara jelas.

Kecamatan Tombolo Pao adalah salah satu daerah kontributor pada subsektor peternakan untuk usaha ternak sapi potong yang ada di Kabupaten Gowa, hal ini dibuktikan dengan potensi wilayah berupa padang penggembalaan yang cukup luas dan hijauan pakan ternak sehingga cukup potensial untuk pengembangan ternak sapi potong. Berdasarkan data populasi ternak sapi potong Kabupaten Gowa dengan jumlah keseluruhan dari Tahun 2010-2014. Kecamatan Tombolo Pao menduduki peringkat teratas untuk populasi sapi potong. Penggambaran populasi ternak sapi potong di tiap kecamatan dapat dilihat berdasarkan sumber BPS (Badan Pusat Statistik) Kabupaten Gowa 2014 yakni pada Kecamatan Tombolo Pao populasi ternak sebanyak 12.801.

B. Rumusan Masalah

Berdasarkan uraian latar belakang di atas, maka masalah pokok dari penelitian ini adalah seberapa besarkah potensi pengembangan usaha ternak sapi potong di Desa Balassuka, Kecamatan Tombolo Pao Kabupaten Gowa?

C. Tujuan Penelitian

Tujuan Penelitian ini adalah untuk mengetahui potensi pengembangan usaha ternak sapi potong di Desa Balassuka, Kecamatan Tombolo Pao Kabupaten Gowa.

D. Manfaat dan kegunaan Penelitian

Manfaat dan kegunaan penelitian ini adalah:

1. Diharapkan dapat memberikan tambahan pengetahuan terutama bagi penulis dan pihak lain yang membutuhkan tentang pengembangan sapi potong.

2. Hasil dari penelitian ini diharapkan dapat menambah informasi dan referensi bacaan bagi semua pihak yang membutuhkannya.



BAB II

TINJAUAN PUSTAKA

A. Pengertian Jenis Ternak, Bangsa dan Tipe Ternak Potong

Pemahaman mengenai jenis, bangsa dan tipe adalah hal yang penting. Dengan mengetahui dalam pemilihan dan penanganan ternak yang dimiliki. Setiap jenis, bangsa dan tipe ternak memiliki karakteristik tersendiri (Syam, 2013), menyebutkan bahwa pengertian mengenai jenis, bangsa dan tipe ternak adalah sebagai berikut:

1. Jenis ternak

Jenis ternak adalah pemberian nama pada sekelompok ternak yang mempunyai persamaan, tanda-tanda dari bagian tubuh tertentu, misalnya sama-sama memiliki tanduk, sama-sama memiliki punuk, sama-sama memiliki paruh, dan lain-lain. Apabila dikawinkan antara ternak jantan dan ternak betina dari sekelompok ternak tersebut, dapat menghasilkan keturunan.

2. Bangsa/Ras

Bangsa/Ras ternak adalah kelompok ternak yang merupakan bagian dari kelompok yang sama atau hampir sama, dimana sifat-sifat tersebut dapat diturunkan kepada keturunannya.

3. Tipe Ternak

Tipe ternak adalah pembagian ternak yang berdasarkan atas kemampuan ternak yang bersangkutan dalam hal memproduksi suatu hasil atau jasa.

Berdasarkan tipenya, ternak sapi dapat dikelompokkan:

a. Tipe sapi potong (pedaging)

Tipe sapi potong (pedaging) adalah sapi yang mempunyai kemampuan memproduksi daging yang tinggi. Olehnya itu, tujuan pemeliharaan ternak untuk tipe potong lebih difokuskan pada penghasilan daging.

Ciri-ciri sapi potong (pedaging) adalah:

- 1) Tubuh bulat seperti silinder atau segi empat,
- 2) Perorotan sangat padat,
- 3) Punggung lurus dan lebar,
- 4) Kepala besar dengan leher yang pendek,
- 5) Persentase karkas yang tinggi,
- 6) Pertumbuhan cepat.

b. Tipe sapi perah (penghasil air susu)

Tipe sapi perah adalah sapi yang mempunyai kemampuan memproduksi air susu yang tinggi/laktasi. Olehnya itu, tujuannya pemeliharaan ternak tipe perah lebih di fokuskan pada penghasilan air susu.

Ciri-ciri tipe sapi perah (penghasil air susu) adalah:

- 1) Badan besar tetapi tidak gemuk dan tidak kurus,
- 2) Bentuk badan menyerupai bangunan trapezium,
- 3) Pembesaran ambing yang sangat pesat,
- 4) Produksi air susu yang tinggi/laktasi.

c. Tipe sapi kerja

Tipe sapi kerja adalah sapi mempunyai kemampuan kerja yang tinggi. Olehnya itu, dalam pemeliharaannya ternak ini sering digunakan untuk membantu pekerjaan peternak seperti di sawah/ladang.

Ciri-ciri tipe sapi kerja adalah:

- 1) Tahan terhadap penyakit seperti gigitan caplak,
- 2) Tahan terhadap panas,
- 3) Tahan terhadap kekurangan makanan,
- 4) Tulang kuat,
- 5) Tubuh besar dan harmonis.

d. Tipe sapi dwiguna/triguna

Tipe sapi dwiguna adalah sapi yang mempunyai kemampuan menghasilkan barang/jasa yang lebih dari satu. Seperti mempunyai kemampuan memproduksi daging yang tinggi, juga memiliki kemampuan untuk ternak kerja (dwiguna), atau mempunyai kemampuan memproduksi daging yang lebih tinggi, juga mempunyai kemampuan memproduksi air susu yang tinggi. Bahkan terkadang memiliki kemampuan ketiga-tiganya yaitu tipe potong, perah dan kerja (triguna).

Ciri-ciri tipe sapi dwiguna adalah mengarah ke kedua tipe, misalnya tipe kerja dan tipe potong. Contohnya :

- 1) Sapi : Bali, Madura, Onggole sebagai tipe pedaging dan kerja.
- 2) Sapi : Hariani, Kankrej, sebagai susu dan kerja.
- 3) Sapi : Red Poll, Milking soryhorn, Devo, sebagai tipe pedaging dan susu.

B. Ternak Besar (Sapi Potong)

Ternak besar adalah jenis ternak yang tergolong pada ternak memamah biak dan mempunyai bentuk besar besar, seperti sapi, kerbau dan kuda. Sapi adalah ternak memamah biak yang mempunyai ukuran tubuh yang besar, mempunyai empat kaki, ada yang bertanduk dan ada pula yang tidak bertanduk, ada yang berpunuk dan ada pula yang tidak berpunuk.

Sapi potong adalah sapi yang khusus dipelihara untuk digemukkan karena karakteristik yang dimilikinya, seperti tingkat pertumbuhan cepat dan kualitas daging yang cukup baik. Sapi-sapi inilah yang dijadikan sapi bakalan yang dipelihara secara intensif selama beberapa bulan, sehingga diperoleh pertumbuhan berat badan yang ideal untuk dipotong, pemilihan bakalan yang baik menjadi langkah awal yang sangat menentukan keberhasilan usaha. Salah satu tolak ukur penampilan produksi sapi potong adalah pertumbuhan berat badan harian (Hermanto, 1993).

Sapi potong dan kerja merupakan sapi yang produksi utamanya daging disamping itu juga tenaganya dimanfaatkan untuk mengolah sawah ataupun angkutan (Abidin, 2002).

Ternak sapi, khususnya sapi potong adalah salah satu sumberdaya penghasil daging yang memiliki nilai ekonomi tinggi, dan penting artinya bagi kehidupan masyarakat. Seekor atau kelompok ternak sapi bisa menghasilkan berbagai macam kebutuhan, terutama bahan makanan berupa daging, disamping hasil ikutan lainnya seperti pupuk kandang, kulit dan tulang (Sudarmon dan Sugeng, 2008).

1. Asal-Usul Sapi

Sapi yang ditenak saat ini diperkirakan berasal dari sapi-sapi liar (*Bos primigenius*). Sapi ini kemudian mengalami domestikasi ±6.500 tahun dan proses domestikasi ini tentunya sapi menjadi ternak peliharaan tentunya membutuhkan waktu yang lama. Menurut Meuner (1963), dikutip Wello (2011), penjinakan ini diawali dengan hubungan sosial antara manusia dan hewan dalam beberapa tahap, yaitu:

- a. Hubungan longgar dengan pembiakan bebas.
- b. Hidup dan berbiak terkurung didekat pemukiman manusia.
- c. Pembiakan hewan untuk memperoleh sifat-sifat produksi tertentu, mungkin kawin balik dengan bentuk luarnya yang merupakan dasar seleksi.
- d. Mengembangkan bangsa-bangsa hewan secara ekonomis kearah sifat produksi yang diinginkan, adalah dasar pemuliaan ternak permulaan pembentukan bibit ternak unggul.
- e. Hewan-hewan liar dimusnahkan.

Semua sapi jinak yang ditenakkan berasal dari:

- a. *Bos taurus* atau sapi tidak berkelasa (berpunuk)
- b. *Bos indicus* atau sapi berkelasa, yang asal keturunannya yang liar telah punah.
- c. Sapi liar Asia Tenggara (*bos bibos gaurus* dan *bos bibos banteng*)

2. Klasifikasi Bangsa Sapi

Pengklasifikasian ternak sapi berdasarkan taksonominya adalah:

- a. Kingdom : Animalia
- b. Subingdom : Vertebrata

- c. Klass : Mamalia
- d. Subordo : Ungulata
- e. Ordo : Artiodactyla
- f. Famili : Bovidae
- g. Subfamili : Bovinae
- h. Genus : Bos, Bison
- i. Sub Genus : Bos dan Bibos
- j. Spesies : *Bos (Bibos) Banteng* (Bali). *Bos (Bibos) frontalis* (mithan).*Bos (phoepagus) grunniens* (yak jinak)

3. Bangsa-Bangsa Sapi Potong

Bangsa-bangsa sapi potong, dapat dibagi kedalam 2(dua) kelompok utama, yaitu bangsa sapi tropis dan bangsa subtropis. Pengelompokan bangsa sapi ini didasarkan pada iklim dimana mereka berada. Bangsa sapi potong tropis adalah sapi yang berasal dan/atau hidup di wilayah yang beriklim tropis, sedangkan bangsa sapi subtropis adalah sapi yang berasal atau hidup di wilayah yang beriklim subtropis. Masing-masing bangsa sapi ini mempunyai karakteristik yang berbeda.

a. Bangsa sapi potong tropis

Beberapa bangsa sapi tropis dengan sifat-sifat khususnya didapat dari berbagai sumber terutama dariyang dikutip Williamson dan Payne (1978) dan dikutip secara keseluruhan oleh Reksohadiprodjo (1995).

Beberapa sapi tropis memiliki ciri-ciri umum yaitu :

- 1) Sapi memiliki punuk;

- 2) Ujung telinga berbentuk runcing (meruncing);
- 3) Kepala panjang, dahi sempit,
- 4) Kulit yang longgar dan tipis, \pm 5-6 mm;
- 5) Kelonjar keringat besar;
- 6) Timbunan lemak, yang ada di bawah maupun yang di dalam kulit otot-ototnya rendah;
- 7) Garis punggung pada bagian tengah berbentuk cekung dan pada bagian tungginya miring;
- 8) Bahunya pendek, halus dan rata;
- 9) Kakinya panjang, sehingga gerakannya lincah;
- 10) Lambat dewasa, karena pertumbuhannya lambat, sehingga pada umur 5 tahun baru dapat mencapai berat maksimal;
- 11) Bentuk tubuh sempit dan kecil berat badan \pm 250-760 kg;
- 12) Ambingnya kecil, sehingga reproduksi susunya rendah
- 13) Tahan terhadap suhu tinggi kehausan, gigitan nyamuk dan caplale.
- 14) Kadar air dalam kotorannya rendah;
- 15) Toleran terhadap pakan yang berkualitas rendah dan berserat kasar tinggi;

b. Bangsa sapi potong subtropis

Bangsa sapi subtropis memiliki ciri-ciri yang berbeda dengan sapi tropis.

(Syam, 2013), Secara umum ciri-ciri sapi subtropis sebagai berikut:

- 1) Sapi ini tidak berpunuk;
- 2) Ujung telinga berbentuk tumpul atau bulat;

- 3) Kulit yang tebal, rata \pm 7-8 mm;
- 4) Timbunan lemak pada sapi dewasa cukup tebal;
- 5) Garis punggung lurus dan rata;
- 6) Tulang pinggang lebar dan menonjol keluar;
- 7) Rongga dada berkembang dengan baik;
- 8) Bulu panjang dan kasar;
- 9) Kaki pendek, sehingga gerakannya lamban;
- 10) Sapi cepat menjadi dewasa karena pada umur 4 tahun dapat mencapai pertumbuhan maksimal;
- 11) Sapi tidak tahan terhadap suhu tinggi, sehingga relatif lebih banyak minum dan kotorannya basah;
- 12) Tidak tahan terhadap gigitan caplak dan nyamuk;
- 13) Sapi jantan bisa mencapai 900 kg.

C. Pakan Ternak Potong

Pakan adalah hal yang mutlak harus ada dalam pemeliharaan ternak. Ternak tidak dapat hidup dan berproduksi dengan baik, apabila pakannya tidak tersedia atau mencukupi kebutuhannya. Olehnya itu, dalam perencanaan usaha ataupun pemeliharaan ternak, hal yang harus dipersiapkan atau diperhatikan terlebih dahulu adalah ketersediaan pakan.

Setiap fase pertumbuhan ternak, kebutuhan akan pakan yang dikonsumsi akan berbeda-beda. Demikian pula halnya dalam tujuan pemeliharaan ternak. Setiap

jenis ternak, kebutuhan pakannya dapat berbeda-beda pemenuhan kebutuhan pokok ataupun untuk berproduksi.

Jumlah pakan yang dibutuhkan ternak, dapat dipengaruhi oleh kondisi lingkungan, baik untuk kebutuhan pokok, maupun untuk kebutuhan berproduksi. Sebagai contoh, ternak yang hidup didaerah yang beriklim tropis, tentunya berbeda dengan ternak yang subtropis, iklim sedang maupun iklim kutub.

Olehnya itu, agar pemberian pakan kepada ternak dapat ekonomis dan efisien, maka peternak harus memahami kebutuhan zat-zat pakan bagi ternak peliharaannya.

1. Pengertian Pakan

Pakan dapat didefinisikan sebagai semua yang bisa dimakan oleh ternak dan tidak mengganggu kesehatannya, pada umumnya pengertian pakan (*feed*) digunakan untuk hewan yang meliputi; kualitatif, kuantitatif, serta keseimbangan zat pakan yang terkandung didalamnya atau pakan adalah segala sesuatu yang dapat diberikan sebagai sumber energi dan zat-zat gizi kepada ternak.

Menurut Undang-undang peternakan dan kesehatan Hewan No 18 Tahun 2009, pakan adalah bahan makanan tunggal atau campuran, baik yang diolah maupun yang tidak diolah, yang diberikan kepada hewan untuk kelangsungan hidup, berproduksi, dan berkembangbiak. Sedangkan bahan pakan adalah bahan hasil pertanian, perikanan, peternakan, atau bahan lainnya yang layak dipergunakan sebagai pakan, baik yang telah diolah maupun yang belum diolah.

2. Jenis-Jenis Bahan Pakan

Jenis-jenis pakan ternak secara garis besar dapat dikelompokkan kedalam tiga golongan yaitu : pakan hijauan, pakan penguat dan pakan tambahan (Syam, 2013).

a. Pakan hijauan

Pakan hijauan adalah semua bahan pakan yang berasal dari tanaman ataupun tumbuh-tumbuhan berupa daun-daunan, terkadang termasuk batang, ranting dan bunga (Sugeng, 2003). Yang termasuk dalam kelompok hijauan adalah bangsa rumput, legume, dan tumbuh-tumbuhan lainnya.

b. Pakan penguat (konsentrat)

Pakan penguat adalah pakan yang konsentrasi gizinya tinggi dengan kadar serat kasar yang relatif rendah dan mudah dicerna, karena terbuat dari campuran dari beberapa bahan pakan sumber energi (biji-bijian, sumber protein jenis bungkil, kacang-kacangan, vitamin dan mineral).

Bahan pakan penguat ini dapat berasal dari biji-bijian seperti jagung, menir, kedelai giling, dan kacang-kacang lainnya. Selain itu, bahan hasil ikutan pertanian atau pabrik dapat pula dikelompokkan kedalam pakan penguat, seperti: dedak, katul, bungkil kelapa, tetes dan berbagai umbi.

Fungsi pakan penguat adalah meningkatkan dan memperkaya nilai gizi pada bahan pakan lain, yang nilai gizinya rendah.

c. Pakan tambahan

Pakan tambahan bagiternak dapat berupa vitamin, mineral, urea bahkan terkadang dilakukan pemberian hormon kedalam pakan. Namun pemberian hormon kedalam pakan masih jarang dilakukan, karena dinilai kurang ekonomis.

3. Pemberian pakan

Berdasarkan sumber bahan pakannya, sapi termasuk hewan herbivora, yakni pemakan tumbuhan. Hampir seluruh pakannya memang berasal dari tumbuhan. Tumbuh-tumbuhan memiliki sel dengan struktur yang lebih kompleks jika dibandingkan dengan sel hewan, sehingga untuk mencerna tumbuh-tumbuhan, diperlukan proses khusus yang jauh lebih sulit, terutama jika dibandingkan dengan hewan pemakan serangga atau pemakan hewan lainnya (*carnivora*)

4. Pakan Ternak Sapi

Pakan ternak sapi dapat berupa pakan hijauan, konsentrat dan pakan tambahan. Jumlah pakan hijauan yang diberikan pada sapi biasanya 10% dari berat badan, sedangkan pakan konsentrat 1-2 % dari bobot badannya.

Sapi mampu memanfaatkan bahan pakan yang berserat kasar tinggi menjadi sumber energi. Perombakan serat ini dilakukan oleh bakteri sellulolitik dengan bantuan enzim sellulase yang dihasilkannya.

Bahan pakan dari hijauan segar berupa rumput-rumputan, baik rumput tipe lokal maupun rumput hasil persilangan. Jenis rumput potongan hasil persilangan lebih disukai oleh peternak, karena pertumbuhan dan perkembangan rumput lebih

cepat, produksinya juga cukup tinggi. Seperti rumput gajah dan rumput raja, kedua jenis rumput ini cukup populer.

D. Potensi Pengembangan Sapi Potong

Peningkatan ekonomi masyarakat dan pertambahan penduduk disertai dengan peningkatan kesadaran tentang nilai-nilai gizi, menyebabkan peningkatan permintaan akan produk asal ternak meningkat dengan sangat pesat. Namun, peningkatan konsumsi protein hewani yang membaik ini belum dapat diantisipasi dengan suplai protein asal ternak yang memadai. Pada kenyataannya sumber daging di Indonesia berasal dari daging ayam (62%), daging sapi dan kerbau (25%), dan sisanya berasal dari aneka ternak lainnya. Suplai protein asal ternak terutama daging sapi yang dihasilkan secara domestik belum mampu memenuhi kebutuhan konsumsi masyarakat, sehingga kebijakan impor daging dan sapi hidup masih diberlakukan. Kebutuhan konsumsi daging masyarakat Indonesia baru mencapai 6,5 kg/kapita/tahun, yang berasal dari daging sapi hanya sebesar 1,7 kg/kapita/tahun.

Menurut (Santoso, 2006) ternak sapi mempunyai peran yang cukup penting bagi petani sebagai penghasil pupuk kandang, tenaga pengolah lahan, pemanfaatan limbah pertanian dan sebagai sumber pendapatan. Ternak merupakan salah satu sumber protein hewani masyarakat, mempunyai prospek yang cerah dan menjanjikan untuk dikembangkan. Selain itu, ternak dapat menjadi sumber pendapatan petani ternak, lapangan kerja, tenaga kerja dan sumber devisa yang potensial serta perbaikan kualitas tanah. Ditambahkan oleh (Syam, 2013) bahwa

sapi potong mempunyai fungsi sosial yang penting di masyarakat sehingga merupakan komoditas yang sangat penting untuk dikembangkan.

Sumberdaya peternakan, khususnya sapi potong merupakan salah satu sumberdaya alam yang dapat diperbaharui (*renewable*) dan berpotensi untuk dikembangkan guna meningkatkan dinamika ekonomi. Menurut Saragih dalam (Mersyah, 2005), ada beberapa pertimbangan perlunya mengembangkan usaha ternak sapi potong, yaitu:

1. Budi daya sapi potong relatif tidak bergantung pada ketersediaan lahan dan tenaga kerja yang berkualitas tinggi,
2. Memiliki kelenturan bisnis dan teknologi yang luas dan luwes,
3. Produk sapi potong memiliki nilai elastisitas terhadap perubahan pendapatan yang tinggi, dan
4. Dapat membuka lapangan pekerjaan. Pembangunan peternakan ditujukan untuk meningkatkan produksi hasil ternak yang sekaligus meningkatkan pendapatan peternak, menciptakan lapangan pekerjaan serta meningkatkan populasi dan mutu genetik ternak.

Upaya pengembangan sapi potong telah lama dilakukan oleh pemerintah. Anggorodi, (2011), menyatakan bahwa dalam upaya pengembangan sapi potong, pemerintah menempuh dua kebijakan, yaitu ekstensifikasi dan intensifikasi. Pengembangan sapi potong secara ekstensifikasi menitikberatkan pada peningkatan populasi ternak yang didukung oleh pengadaan dan peningkatan mutu bibit,

penanggulangan penyakit, penyuluhan dan pembinaan usaha, bantuan perkreditan, pengadaan dan peningkatan mutu pakan, dan peningkatan mutu bibit, penanggulangan penyakit, penyuluhan dan pembinaan usaha, bantuan perkreditan, pengadaan dan peningkatan mutu pakan, dan pemasaran. Menurut Mubyarto, (1995), penyuluhan dan pembinaan terhadap petani-peternak dilakukan untuk mengubah carabeternak dari pola tradisional menjadi usaha ternak komersial dengan menerapkan cara-cara *zooteknik* yang baik. *Zooteknik* tersebut termasuk saptausaha beternak sapi potong, yang meliputi penggunaan bibit unggul, perkandangan yang sehat, penyediaan dan pemberian pakan yang cukup nutrien, pengendalian terhadap penyakit, pengelolaan reproduksi, pengelolaan pascapanen, dan pemasaran hasil yang baik.

Berbagai kebijakan dan program yang terkait dengan pengembangan usaha ternak sapi potong telah diluncurkan dan diimplementasikan, baik secara nasional maupun di tingkat daerah. Dalam implementasinya, program dan kebijakan tersebut masih belum mampu mengatasi *disparitas suplayend demond*. Menurut Djarsanto (1997), hal ini disebabkan oleh:

1. Belum semua program yang dilakukan pemerintah sampai pada peternak. Seandainya sampai, peternak tidak mengaplikasikannya, keberhasilan penerapan teknologi peternakan belum merata,

2. Pengembangan usaha peternakan masih belum menjadi prioritas utama pemerintah, sehingga dana program untuk subsektor peternakan masih relatif kecil dibandingkan dengan subsektor lainnya,
3. Kebijakan intensifikasi pada lahan sawah mengurangi penggunaan tenaga kerja ternak, sehingga banyak petani tidak lagi mengusahakan ternak sapi, masih banyak ternak sapi yang dipelihara secara ekstensif, sehingga menyulitkan dalam pengendalian penyakit dan terjadinya penurunan genetik akibat *inbreeding*,
4. Menyempitnya lahan padang penggembalaan akibat alih fungsi lahan.

Selanjutnya menurut Kariyasa, 2005 mengemukakan bahwa alasan pentingnya peningkatan populasi sapi potong dalam upaya mencapai swasembada daging antara lain adalah:

- a. Subsektor peternakan berpotensi sebagai sumber pertumbuhan baru pada sektor pertanian,
- b. Rumah tangga yang terlibat langsung dalam usaha peternakan terus bertambah,
- c. Tersebar nya sentra produksi sapi potong di berbagai daerah, sedangkan sentra konsumsi terpusat di perkotaan sehingga mampu menggerakkan perekonomian regional dan
- d. Mendukung upaya ketahanan pangan, baik sebagai penyedia bahan pangan maupun sebagai sumber pendapatan yang keduanya berperan meningkatkan ketersediaan dan aksesibilitas pangan.

Menurut (Wello,2002) beberapa kendala yang dijumpai dalam pengembangan ternak sapi potong adalah:

1. Penyempitan lahan penggembalaan,
2. Kualitas sumberdaya rendah,
3. Produktivitas rendah,
4. Akses ke pemodal sulit,
5. Penggunaan teknologi rendah.

Selanjutnya Direktorat Jenderal Peternakan (2013) menambahkan berbagai permasalahan pengembangan usaha sapi potong didalam negeri diantaranya adalah pemotongan sapi betina produktif. Terjadinya pemotongan sapi betina produktif selama ini penyebab utamanya adalah motif ekonomi bagi pemiliknya yang rata-rata pendapatannya masih rendah dengan tingkat kepemilikan sapi potong hanya rata-rata 2-3 ekor. Para peternak cenderung akan menjual ternak mereka ketika menghadapi permasalahan finansial dengan pertimbangan bahwa sapi potong merupakan asset yang paling mudah dijual tanpa mempertimbangkan produktivitas ternak tersebut.

Faktor-faktor yang menjadi pendorong bagi pengembangan ternak sapi potong adalah:

1. Permintaan pasar terhadap daging sapi semakin meningkat,
2. Ketersediaan tenaga kerja cukup besar,
3. Kebijakan pemerintah mendukung,
4. Hijauan dan sisa pertanian tersedian sepanjang tahun,

5. Usaha peternakan sapi lokal tidak terpengaruh krisis, kendala dan peluang pengembangan peternakan pada suatu wilayah, dapat digunakan sebagai acuan dalam menentukan strategi pengembangan sapi potong di wilayah tersebut.

Agar pengembangan sapi potong berkelanjutan, (Cyrilla dan Ismail, 1998) mengemukakan beberapa saran sebagai berikut:

1. Perlunya perlindungan dari pemerintah daerah terhadap wilayah-wilayah kantong ternak, terutama dukungan kebijakan tentang tata ruang ternak serta pengawasan terhadap alih fungsi lahan pertanian yang berfungsi sebagai penyangga budi daya ternak,
2. Pengembangan teknologi pakan terutama pada wilayah padat ternak, antara lain dengan memanfaatkan limbah industri dan perkebunan.
3. Untuk menjaga sumber plasma nutfah sapi potong, perlu adanya kebijakan impor bibit atau sapi bakalan agar tidak terjadi pengurusan terhadap ternak lokal dalam upaya memenuhi kebutuhan konsumsi daging dalam negeri.

E. Strategi Pengembangan Sapi Potong

Strategi merupakan alat untuk mencapai tujuan dalam kaitannya dengan tujuan jangka panjang, program tindak lanjut, serta prioritas alokasi sumberdaya (Siregar, 2001) dalam pengembangan sapi potong dapat dilaksanakan dengan tiga pendekatan yaitu:

1. Ternak dan perbaikan genetik ternak,

2. Pendekatan terpadu yang menerapkan teknologi produksi, manajemen ekonomi, pertimbangan sosial budaya yang tercakup dalam “sapta (tujuh) usaha peternakan”, serta pembentukan kelompok peternak yang bekerjasama dengan instansi terkait,
3. Pendekatan agribisnis dengan tujuan mempercepat pengembangan peternakan melalui integrasi dari keempat aspek yaitu lahan, pakan, plasma nutfah dan sumberdaya manusia.

Strategi pembangunan peternakan adalah pengembangan wilayah berdasarkan komoditas ternak unggulan, pengembangan kelembagaan petani peternak, peningkatan usaha dan industri peternakan, optimalisasi pemanfaatan dan pengamanan serta perlindungan sumberdaya alam lokal, pengembangan teknologi tepat guna yang ramah lingkungan (Murtidjo, 1990).

Sarwono dan Ariyanto (2001) menyatakan, untuk meningkatkan produktivitas sapi potong perlu dilakukan pemuliaan terarah melalui perkawinan, baik secara alami maupun melalui Inseminasi Buatan (IB), bergantung pada kondisi setempat. Selanjutnya (Hermanto, 1993) menyatakan, terdapat beberapa permasalahan dalam industri perbibitan sapi potong, yaitu:

1. Angka *service per conception* (S/C) cukup tinggi, mencapai 2,60, karena terbatasnya fasilitas pelayanan (IB), baik ketersediaan semen beku, tenaga inseminator maupun masalah transportasi,
2. *Calving interval* terlalu panjang,

3. Tingkat mortalitas pedet prasapah tinggi, ada yang mencapai 50%.

Oleh karena itu, usaha pembibitan harus diiringi dengan upaya menekan biaya pakan. Salah satu upaya untuk menekan biaya pakan adalah dengan memanfaatkan limbah kebun dan pabrik sebagai sumber pakan melalui pemeliharaan sapi secara terintegrasi pada kawasan perkebunan atau areal tanaman pangan.

Dewasa ini pola kebijakan pengembangan perusahaan sapi potong masih tetap berorientasi pada pola peternakan rakyat atau keluarga. Usaha peternakan sapi potong rakyat memiliki posisi yang lemah dan sangat peka terhadap perubahan. Hal ini disebabkan oleh sifat usahanya, dimana menurut (Suratiah, 2009), karakteristik usaha peternakan rakyat dicirikan oleh kondisi sebagai berikut:

1. Skala usaha relatif kecil,
2. Merupakan usaha rumah tangga,
3. Merupakan usaha sampingan,
4. Menggunakan teknologi sederhana,
5. Bersifat padat karya dengan basis organisasi kekeluargaan. Untuk mengembangkan usaha peternakan rakyat ini menjadi usaha yang maju diperlukan reformasi, baik yang menyangkut masalah permodalan, sistem kelembagaan, penerapan teknologi dan penciptaan pasar yang efisien.

Dengan demikian untuk menghasilkan produk ternak sapi potong yang kompetitif, ketersediaan pakan dan keberadaan lokasi usaha sangat menentukan.

Pendapat lain juga dikemukakan oleh Mubyarto (1991) yakni dalam strategi pengembangan ternak adalah didasarkan sumber pakan dan lokasi usaha. Manfaat yang dapat diambil dari model atau pola tersebut adalah:

1. Berputarnya pergerakan modal dari daerah perkotaan ke pedesaan, antara lain berupa bantuan kredit bank, kerjasama kemitraan dan investasi lain. Keadaan ini mendorong terbukanya kesempatan kerja dan pemerataan pendapatan,
2. Pemanfaatan limbah pertanian dan agroindustri yang lebih bermanfaat,
3. Dengan berkembangnya usaha penggemukan sapi dapat mengurangi biaya-biaya yang dikeluarkan selama transportasi,
4. Berkumpulnya kotoran ternak yang diolah menjadi kompos dan terciptanya perbaikan lingkungan berupa penghijauan serta penyuburan kualitas tanah pertanian dipedesaan,
5. Daerah pedesaan merupakan basis pengembangan ternak sapi potong. Ada tiga prinsip yang harus dipenuhi salah satunya adalah mengurangi ketergantungan impor daging dapat dijalankan. Dimana yang selama ini ketergantungan akan daging impor dan sapi bakalan yang cenderung meningkat dapat dikurangi secara bertahap.

Dalam strategi pengembangan ternak sapi potong ini harus melibatkan instansi lintas sektoral, khususnya di luar Departemen Pertanian. Dalam hal pengadaan dan pemasaran hasil dapat dilakukan kerjasama dengan swasta. Didalam kerjasama ini akan terlihat hubungan secara vertikal yang memberdayakan kelompok

peternak secara optimal yang tujuannya adalah dalam satu kelompok akan mendapatkan nilai tambah yang lebih besar. Sehingga pada era perdagangan bebas ini, sistem produksi pertanian khususnya peternakan harus senantiasa dikelola dengan berorientasi pada permintaan pasar (Soekartawi, 2002).

Penerapan konsep kemitraan antara peternak sebagai mitra dan pihak kelompok peternak perlu dilakukan sebagai upaya khusus agar usaha ternak sapi potong, baik sebagai usaha pokok maupun pendukung dapat berjalan seimbang. Upaya khusus tersebut meliputi antara lain pembinaan finansial dan teknik serta aspek manajemen. Pembinaan manajemen yang baik, terarah, dan konsisten terhadap peternak sapi potong sebagai mitra akan meningkatkan kinerja usaha, yang akhirnya dapat meningkatkan pendapatan. Oleh karena itu, melalui kemitraan, baik yang dilakukan secara pasif maupun aktif akan menumbuhkan jalinan kerja sama dan membentuk hubungan bisnis yang sehat.

F. Peningkatan Produktivitas

Untuk meningkatkan produktivitas ternak sapi dapat dilakukan dengan cara, yaitu *pasture mating* (perkawinan alami tanpa campur tangan manusia), dan *hand mating* (perkawinan buatan), dapat dilakukan dua cara pula yaitu dengan mencampurkan betina yang sedang birahi dikandang sapi jantan, atau dengan inseminasi Buatan (IB). Inseminasi Buatan (IB) adalah pemasukan atau penyampaian semen kedalam saluran kelamin betina dengan menggunakan alat buatan manusia.

Apabila sapi yang telah dikawinkan masih memperlihatkan tanda-tanda birahi pada periode berikutnya, maka harus dikawinkan lagi. Sapi yang telah tiga kali dikawinkan dalam tiga kali periode pada masa birahi secara beruntun dan tidak bunting, maka harus dicurigai mengalami kemandulan dan dikonsultasikan kepada petugas atau ahli peternakan (Siregar, 2001). Bila terbukti mandul sebaiknya dijual atau diafkir dengan tujuan tetap meningkatkan produktivitas.

Perbaikan produktivitas melalui peningkatan mutu bibit bisa dilakukan dengan usaha penyilangan sapi lokal dengan sapi unggul dari luar atau dengan cara menggantikan beberapa macam sapi tertentu dengan macam sapi luar yang adaptasinya baik.

Untuk melakukan perbaikan atau peningkatan ternak sapi potong melalui bibit, dapat dilakukan dengan beberapa cara, diantaranya kawin silang dengan mencari pejantan dari bangsa sapi terpilih, kemudian dikawinkan dengan betina dari bangsa sapi diinginkan.

G. Binatang Ternak dalam Tinjauan Al-Qur'an.

Pada dasarnya penciptaan hewan ternak sangat berbeda dengan penciptaan makhluk Allah swt. yang lain, keragaman hewan ternak yang ada dipermukaan bumi bermacam-macam, ada yang berjalan diatas perutnya dan sebagian ada yang berjalan dengan dua kaki, sedang sebagian (yang lain) berjalan dengan empat kaki. Sebagaimana firmanNya dalam QS.An-Nur/24:45 sebagai berikut:

وَاللَّهُ خَلَقَ كُلَّ دَابَّةٍ مِّن مَّاءٍ فَمِنْهُمْ مَّن يَمْشِي عَلَىٰ بَطْنِهِۦ وَمِنْهُمْ مَّن يَمْشِي عَلَىٰ رِجْلَيْنِ وَمِنْهُمْ مَّن يَمْشِي عَلَىٰ أَرْبَعٍ تَخْلُقُ اللَّهُ مَا يَشَاءُ ۗ إِنَّ اللَّهَ عَلَىٰ كُلِّ شَيْءٍ قَدِيرٌ ﴿١٥﴾

Terjemahnya:

“Dan Allah menciptakan semua jenis hewan dari air, maka sebagian ada yang berjalan di atas perutnya dan sebagian ada yang berjalan dengan dua kaki, sedangkan sebagian (yang lain) berjalan dengan empat kaki. Allah menciptakan apa yang dia kehendaki. Sungguh, Allah Maha Kuasa atas segala sesuatu”(Kementerian Agama, RI: 2012).

Hasil penciptaan ini sejalan dengan surah An-Nur ayat 45 diatas secara tersurat menyebutkan secara berurutan penciptaan hewan tersebut hewan mulai dari jenis hewan-hewan melata dan tak berkaki kemudian selanjutnya diciptakan hewan-hewan berkaki 2 (dua) dan ada pula yang berkaki 4 (empat).

Allah lah yang telah mengkaruniakan kepada kita seluruh kenikmatan yang kita rasakan di dunia ini. Allah memberikan kepada kita rezeki, dengannya kita dapat makan dan minum. Allah mengkaruniakan kepada kita pakaian, dengannya kita dapat menutup aurat dan berhias. Allah menganugerahkan kepada kita tempat tinggal, di dalamnya kita dapat beristirahat dengan nyaman. Allah memberikan kepada kita kendaraan, dengannya kita dapat bepergian. Allah juga mengkaruniakan kepada kita jasad yang sehat, dengannya kita dapat beraktivitas. Allah juga menempatkan kita di negeri yang aman, damai dan sentosa.

Semuanya itu adalah kenikmatan yang Allah karuniakan untuk kita. Tidak ada satu pun, dan sekecil apapun nikmat melainkan itu datang dari Allah. Dan yang lebih

berharga dari itu semua, Allah pula yang mengaruniakan kepada kita nikmat iman dan islam, nikmat hidayah dan akidah.

Karena dibalik itu semua, ternyata nikmat juga merupakan ujian bagi kita manusia, apakah kita akan menjadi hamba-Nya yang bersyukur ataukah menjadi orang yang kufur. Seperti yang diucapkan oleh Nabi Sulaiman a.s sebagaimana yang tertera dalam QS. An-Naml (27: 40), sebagai berikut:

قَالَ الَّذِي عِنْدَهُ عِلْمٌ مِّنَ الْكِتَابِ أَنَا آتِيكَ بِهِ قَبْلَ أَن يَرْتَدَّ إِلَيْكَ طَرْفُكَ فَلَمَّا رآه مُسْتَقِرًّا
عِنْدَهُ قَالَ هَذَا مِن فَضْلِ رَبِّي لِيَبْلُوَنِي أَأَشْكُرُ أَمْ أَكْفُرُ وَمَن شَكَرَ فَإِنَّمَا يَشْكُرُ لِنَفْسِهِ ۗ وَمَن كَفَرَ
فَإِنَّ رَبِّي عَنِّي كَرِيمٌ ﴿٤٠﴾

Terjemahnya:

“Ini termasuk karunia Tuhanku untuk mencoba Aku apakah Aku bersyukur atau mengingkari (akan nikmat-Nya). Dan barangsiapa yang bersyukur Maka Sesungguhnya dia bersyukur untuk (kebaikan) dirinya sendiri dan barangsiapa yang ingkar, Maka Sesungguhnya Tuhanku Maha Kaya lagi Maha Mulia” (Kementerian Agama, RI: 2012).

Oleh karena itu, hendaknya kita bersyukur kepada-Nya dan jangan kufur. Hendaknya kita senantiasa ingat dan jangan lupa. Hendaknya kita selalu taat dan jangan bermaksiat kepada-Nya.

Dalil prinsip ekonomi dalam Islam yang dijadikan acuan umat islam dalam melakukan kegiatan ekonomi yaitu hendaknya dilakukan dengan cara yang baik, cara yang baik dalam upaya memperoleh rezeki sebagai bagian dari kegiatan ekonomi hendaklah dilakukan secara benar dan halal, jangan sampai umat islam terjerumus

dalam kegiatan yang batil. Hal ini sesuai dengan firman Allah swt. Dalam

QS. An-Nisa/4: 29 yaitu:

يَأْتِيهَا الَّذِينَ ءَامَنُوا لَا تَأْكُلُوا أَمْوَالَكُمْ بَيْنَكُمْ بِالْبَاطِلِ إِلَّا أَنْ تَكُونَ تِجَارَةً
عَنْ تَرَاضٍ مِّنْكُمْ وَلَا تَقْتُلُوا أَنْفُسَكُمْ إِنَّ اللَّهَ كَانَ بِكُمْ رَحِيمًا ﴿٢٩﴾



Terjemahnya:

Wahai orang-orang yang beriman, janganlah kalian memakan harta-harta kalian di antara kalian dengan cara yang batil, kecuali dengan perdagangan yang kalian saling ridho. Dan janganlah kalian membunuh diri-diri kalian, sesungguhnya Allah itu Maha Kasih Sayang kepada kalian (Kementerian Agama, RI: 2012).

Ayat di atas menjelaskan efek dari praktek konsumsi dengan cara yang bathil justru berdampak kepada orang yang melakukan aktivitaswirausaha itu sendiri, karena apabila dalam sebuah transaksi ada pihak-pihak yang merasa dirugikan maka secara mental transaksi tersebut gagal, dan ini akan berdampak kepada masyarakat sekitar karena terbiasa dengan muamalah yang bathil.

Di dalam islamriba dalam bentuk apa pun dan dengan alasan apa pun juga adalah dilarang oleh Allah swt karena penambahan pada harta dalam akad tukar-menukar tanpa adanya imbalan atau pengambilan tambahan dari harta pokok atau modal secara batil tidak ada dalam ajaran islam. Sehingga, hukum riba itu adalah haram sebagaimana dalil rentang riba dalam firman Allah swt.dalamAyat Alquran yang melarang orang mukmin agar tidak memakan riba dalam QS. Al-Baqarah(1: 278) sebagai berikut:

يَأْتِيهَا الَّذِينَ ءَامَنُوا اتَّقُوا اللَّهَ وَذَرُوا مَا بَقِيَ مِنَ الرِّبَا إِن كُنْتُمْ مُؤْمِنِينَ

Terjemahnya:

Hai orang-orang yang beriman, bertakwalah kepada Allah dan tinggalkanlah sisa riba (yang belum dipungut), jika kamu orang yang beriman (kementerian Agama, RI: 2012).

Firman Allah yang akanmemberikan siksa atau azab bagi orang-orang yang memakan riba QS. An-Nisa (4: 161) sebagai berikut:

وَأَخَذِهِمُ الرِّبَا وَقَدْ نُهُوا عَنْهُ وَأَكْلِهِمْ أَمْوَالَ النَّاسِ بِالْبَاطِلِ وَأَعْتَدْنَا لِلْكَافِرِينَ مِنْهُمْ

عَذَابًا أَلِيمًا

Terjemahnya:

Dan disebabkan karena mereka memakan riba, padahal sesungguhnya mereka telah dilarang daripadanya, dan karena mereka memakan harta orang dengan jalan yang batil. Kami telah menyediakan untuk orang-orang kafir di antara mereka itu siksa yang pedih. (Kementerian Agama, RI: 2012).

Keuntungan, tidak ada batasan tertentu. Karena itu termasuk rizki Allah swt. Terkadang Allah swt menggelontorkan banyak rezeki kepada manusia. Sehingga kadang ada orang yang mendapatkan untung 100 atau lebih, hanya dengan modal 10. Dia membeli barang ketika harganya sangat murah, kemudian harga naik, sehingga dia bisa mendapat untung besar. Dan kadang terjadi sebaliknya, dia membeli barang ketika harga mahal, kemudian tiba-tiba harganya turun drastis. Karena itu, tidak ada batasan keuntungan yang boleh diambil seseorang. Jika ada orang yang memonopoli barang, hanya dia yang menjualnya, lalu dia mengambil keuntungan besar-besaran dari masyarakat, maka ini tidak halal baginya. Karena semacam ini sama dengan *bai' al-Mudhthor*, artinya menjual barang kepada orang yang sangat membutuhkan. Karena ketika masyarakat sangat membutuhkan benda tertentu, sementara barang itu hanya ada pada satu orang, tentu mereka akan membeli darinya meskipun harganya sangat mahal. Dalam kasus ini, pemerintah bisa dilakukan pemaksaan harga, dan pemerintah berhak untuk turut campur, dan membatasi keuntungan yang sesuai baginya, yang tidak sampai

merugikannya, dan dia dilarang untuk membuat keuntungan yang lebih, yang merugikan orang lain.

Allah telah memerintahkan kepada kita semua agar selalu mencari rezeki dari sumber yang halal. Dan perintah ini banyak terkandung dalam ayat Al-Quran pada QS. An-Nahl/16: 114) sebagai berikut:

فَكُلُوا مِمَّا رَزَقَكُمُ اللَّهُ حَلَلًا طَيِّبًا وَاشْكُرُوا نِعْمَتَ اللَّهِ إِنَّ كُنْتُمْ إِيَّاهُ تَعْبُدُونَ ﴿١١٤﴾

Terjemahnya:

Maka makanlah yang baik dari rezki yang telah diberikan oleh Allah kepadamu, dan syukurilah ni'mat Allah jika kamu benar-benar menyembah-Nya (kementerian Agama, RI: 2012).

BAB III

METODOLOGI PENELITIAN

A. Waktu dan Lokasi Penelitian

Penelitian ini dilakukan pada bulan Desember 2015, di Desa Balassuka Kecamatan Tombolo Pao Kabupaten Gowa, Sulawesi Selatan.

B. Populasi dan Sampel

Populasi di lokasi penelitian adalah semua peternak sapi potong yang terdapat di Desa Balassuka Kecamatan Tombolo Pao Kabupaten Gowa sebanyak 100 orang.

Dalam penentuan sampel di gunakan rumus Slovin: $n = \frac{N}{1 + Ne^2}$

N = Jenis Populasi

n = Jumlah Sampel

E = Tingkat Kesalahan (5%)

Tingkat kesalahan 5% digunakan dengan dasar jumlah populasi tidak lebih dari 100 (Riduwan, 2005). Sehingga jumlah sampel yang didapatkan yaitu:

$$n = \frac{N}{1 + Ne^2}$$

$$n = \frac{100}{1 + 100 (0,05)^2}$$

$$n = \frac{100}{1 + 100 (0,0025)}$$

$$n = \frac{100}{1 + 0,25}$$

$$n = \frac{100}{1,25}$$

$$n = 80 \text{ peternak}$$

Jumlah sampel di ambil sebanyak 80 responden, dimana responden dipilih secara acak sederhana yakni yang memiliki ternak sapi potong minimal 3 ekor, dengan tingkat umur peternak 18- 53 tahun, dan lokasi responden mudah dijangkau.

C. Metode Pengumpulan Data Penelitian

Metode pengambilan data yang dilakukan yaitu, dengan cara sebagai berikut:

1. Observasi, yaitu pemusatan pengamatan terhadap sesuatu yang diteliti dengan mempergunakan seluruh panca indera.
2. Forum Grup Diskusi (*Focussed Group Discussion*) dengan *stakeholder* yang terlibat dalam usaha ternak Sapi Potong di Desa Balassuka, Kecamatan Tombolo Pao Kabupaten Gowa. *Stakeholdernya* terdiri dari: kelompok petani peternak, petugas kesehatan ternak, dan Dinas Peternakan Kabupaten Gowa Provinsi Sulawesi Selatan.
3. Interview atau wawancara dilanjutkan apabila ada hal-hal yang perlu mendapatkan kejelasan lebih lanjut dari hasil forum grup diskusi (*focussed group discussion*) tersebut.

D. Jenis Penelitian

Jenis penelitian ini berbentuk analisis deskriptif kuantitatif, dengan menggunakan teknik kualitatif yang diolah dengan teknik kuantitatif. Penentuan ini menggunakan metode survei yang bertujuan menjelaskan potensi pengembangan usaha ternak sapi potong di Desa Balassuka Kecamatan Tombolo Pao Kabupaten Gowa.

E. Sumber Data

Sumber data yang digunakan adalah:

1. Data primer

Data primer adalah data yang diperoleh langsung dari responden (objek penelitian) dan data primer dapat diperoleh melalui: kuesioner, observasi, test.

2. Data sekunder

Data sekunder adalah data yang diperoleh/dikumpulkan dan disatukan oleh studi-studi sebelumnya atau yang diterbitkan oleh berbagai instansi lain (Misalnya : Badan pusat statistik (BPS), berbagai buku literatur ataupun jurnal-jurnal yang berhubungan dengan masalah yang ingin diteliti.

F. Analisa Data

1. Analisis Deskriptif untuk menggambarkan atau mendeskripsikan kumpulan data atau hasil pengamatan yang telah dilakukan yang meliputi potensi lahan, potensi ternak, potensi sarana dan prasarana, pengalaman peternak, dan pangsa pasar.

2. Analisis ekonomi untuk mengetahui komposisi total biaya produksi, penerimaan, keuntungan, efisiensi usaha, dan R/Cratio usaha peternakan sapi potong.

- 1) Total biaya adalah semua pengeluaran untuk proses produksi baik biaya tetap maupun biaya tidak tetap. Penulisan matematis sebagai berikut:

$$TC = TFC + TVC$$

Keterangan:

TC = Total Cost (Rp/tahun)

TFC = Total Fixed Cost (Rp/tahun)

TVC = Total Variable Cost (Rp/tahun)

- 2) Penerimaan adalah hasil yang diterima peternak dari penjualan output.

Persamaan matematis sebagai berikut:

$$TR = Pq \times Q$$

Keterangan:

TR = Total Revenue (Rp/tahun)

Pq = Price of Quality/ harga produk persatuan (Rp/tahun)

Q = Quantity/ produksi (liter)

- 3) Keuntungan adalah selisih antara total penerimaan dengan total biaya yang dikeluarkan peternak. Persamaan matematis sebagai berikut:

$$P = TR - TC$$

Keterangan:

P = Keuntungan (Rp/tahun)

TR = Total Revenue (Rp/tahun)

TC = Total Cost (Rp/tahun)

4) Efisiensi usaha

$$E_p = \frac{R}{C} \text{ ratio}$$

Keterangan:

E_p = Efisiensi Usaha

R = Total Revenue atau Penerimaan Total (Rp/tahun)

C = Total Cost (Rp/tahun)

Kriteria R/C Ratio:

$R/C < 1$ = tidak layak dikembangkan

$R/C = 1$ = titik impas

$R/C > 1$ = layak dikembangkan

G. Definisi Operasional

- a. Penerimaan adalah hasil yang diterima peternak dari penjualan output (Rupiah/Tahun)
- b. Keuntungan adalah selisih dari total penerimaan dengan total biaya (Rupiah/Tahun).
- c. Skala usaha adalah jumlah ternak sapi potong yang dipelihara oleh peternak (ekor).

- d. Biaya tidak tetap (variabel) merupakan biaya berubah-ubah tergantung dari produksi, seperti biaya pakan, biaya tenaga kerja dan biaya obat-obatan (Rupiah/tahun).
- e. Biaya tetap merupakan biaya tidak berubah walaupun jumlah produksi berubah, seperti biaya penyusutan kandang, biaya penyusutan induk dan biaya penyusutan peralatan (Rupiah/tahun).
- f. Biaya total merupakan keseluruhan biaya yang dikeluarkan oleh peternak yang meliputi biaya tetap dan biaya variabel (Rupiah/tahun).
- g. Harga jual ternak adalah penjualan dari setiap anak (pedet) oleh peternak (Rupiah/tahun).

BAB IV

HASIL DAN PEMBAHASAN

A. Gambaran Umum Kabupaten Gowa

1. Keadaan Geografis

Kabupaten Gowa adalah salah satu Daerah Tingkat II di Provinsi Sulawesi Selatan Indonesia. Ibukota kabupaten ini terletak di Sungguminasa. Kabupaten Gowa berada pada $12^{\circ}38.16'$ Bujur Timur dari Jakarta dan $5^{\circ}33.6'$ Bujur Timur dari Kutub Utara. Sedangkan letak wilayah administrasinya antara $12^{\circ}33.19'$ hingga $13^{\circ}15.17'$ Bujur Timur dan $5^{\circ}5'$ hingga $5^{\circ}34.7'$ Lintang Selatan dari Jakarta. Dengan batas-batas wilayah di Kabupaten Gowa yaitu:

- a. Sebelah Utara berbatasan dengan Kota Makassar, Kabupaten Maros, dan Bone.
- b. Sebelah Timur berbatasan dengan Kabupaten Sinjai, Bulukumba, dan Bantaeng.
- c. Sebelah Selatan berbatasan dengan Kabupaten Takalar dan Jenepono.
- d. Sebelah Barat berbatasan dengan Kabupaten Gowadan Takalar.

Wilayah Kabupaten Gowa terbagi dalam 18 Kecamatan dengan jumlah desa/kelurahan definitif sebanyak 167 dan 726 dusun/lingkungan dari total luas Kabupaten Gowa, 35,30% mempunyai kemiringan tanah di atas 40 derajat, yaitu pada

wilayah Kecamatan Parangloe, Tinggimoncong, Bungaya, Bontolempangan, dan Tompobulu.

Bentuk topografi wilayah yang sebagian besar berupa dataran tinggi, wilayah Kabupaten Gowa dilalui oleh 15 sungai besar dan kecil yang sangat potensial sebagai sumber tenaga listrik dan untuk pengairan. Salah satu diantaranya sungai terbesar di Sulawesi Selatan adalah sungai Jeneberang dengan luas 881 Km² dan panjang 90 Km.

Wilayah Kabupaten Gowa memiliki 18 Kecamatan yaitu Barombong, Bajeng, Bajeng Barat, Bungaya, Bontonompo, Bontonompo Selatan, Bontomarannu, Bontolempangan, Manuju, Parigi, Palangga, Pattallassang, Parangloe, Sombaopu, Tinggi Moncong, Tombolopao, Tompobulu, Tompobulu Biringbulu. Dengan 18 ibukota kecamatan yaitu Kanjilo, Kalebajeng, Borimatangkasa, Sapaya, Tamallayang, Pabundukang, Borongloe, Bontoloe, Lanna, Mangalli, Pattallassang, Bilalang, Majannang, Sungguminasa, Malino, Tamaona, Malakaji, Lauwa (BPS Kabupaten Gowa, 2014).

2. Sumber Daya Manusia

Jumlah penduduk di Kabupaten Gowa tahun 2009 tercatat 617.317 jiwa, pada tahun 2010 yaitu 652.941 jiwa, pada tahun 2011 yaitu 659.513 jiwa, pada tahun 2012 yaitu 670.465 jiwa, pada tahun 2013 yaitu 688.367 jiwa dan pada tahun 2014 yaitu 700.386 jiwa.

Jumlah penduduk laki-laki di Kabupaten Gowa pada tahun 2009 tercatat 305.202 jiwa, pada tahun 2010 yaitu 320.793 jiwa, pada tahun 2011 yaitu 324.021 jiwa, pada tahun 2012 yaitu 329.673 jiwa, pada tahun 2013 yaitu 339.575 jiwa dan pada

tahun 2014 yaitu 348.706 jiwa. Jumlah penduduk laki-laki di Kabupaten Gowa secara keseluruhan yaitu 1.643.949 jiwa.

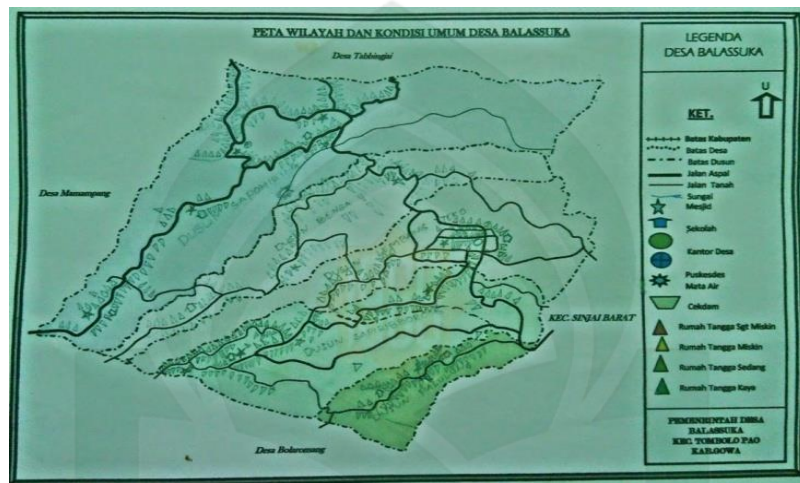
Sedangkan jumlah penduduk perempuan di Kabupaten Gowa Pada tahun 2009 tercatat 312.115 jiwa, pada tahun 2010 yaitu 332.148 jiwa, pada tahun 2011 yaitu 335.492 jiwa, pada tahun 2012 yaitu 340.792 jiwa, pada tahun 2013 yaitu 351.734 jiwa dan pada tahun 2014 yaitu 360.680 jiwa. Jumlah penduduk perempuan di Kabupaten Gowa secara keseluruhan yaitu 2.032.961 jiwa (BPS Kabupaten Gowa, 2014).

Daerah yang mengalami pertumbuhan cukup pesat dapat disebabkan oleh beberapa faktor antara lain, faktor kesempatan kerja yang lebih luas, melanjutkan pendidikan yang lebih tinggi, sejumlah fasilitas di kota lebih memadai, kepadatan penduduk Kabupaten Gowa dalam kurung waktu tahun 2008-2013 terlihat terus bertambah (BPS Kabupaten Gowa, 2014).

B. Gambaran Umum Desa Balassuka Kecamatan Tombolo Pao

Desa Balassuka secara geografis berada pada ketinggian antara 600-950 mdpl (di atas permukaan laut). Dengan jumlah keadaan curah hujan rata-rata per tahun antara 100 s-d 250 hari, serta suhu rata-rata pertahun adalah 20 s-d 30 °C. Secara administrasi Desa Balassuka terletak di wilayah Kecamatan Tombolo Pao Kabupaten Gowa, yang merupakan salah satu desa dari 1 kelurahan dan 9 desa yang ada di Kecamatan Tombolo Pao. Wilayah desa Balassuka secara administratif dibatasi oleh wilayah desa tetangga dan berbatasan langsung dengan wilayah Kabupaten Sinjai. Demografi/batas desa dari Balassuka yakni di sebelah Utara berbatasan dengan Desa

Tabbinjai, di sebelah Selatan berbatasan dengan Desa Tonasa/Kanreapia, di sebelah Barat berbatasan dengan Desa Mamampang, dan di sebelah Timur berbatasan dengan Kelurahan Tassililu, Kecamatan Sinjai Barat, Kabupaten Sinjai.



Gambar: Peta Wilayah dan Kondisi Umum Desa Balassuka

Secara umum mempunyai ciri berupa daerah daratan yang berbukit yang sebagian besar wilayahnya adalah hamparan kebun pertanian dan sebagian adalah persawahan. Selain itu, kondisi alam desa Balassuka yang merupakan daerah bersuhu sedang, dan jika dilihat dari mata pencaharian masyarakatnya, maka Desa Balassuka adalah wilayah yang sangat cocok untuk sektor pertanian, perkebunan, peternakan maupun perikanan. Desa Balassuka kaya akan sumber daya air karena dikelilingi oleh sungai dan terdapat banyak mata air yang hampir merata pada setiap wilayah untuk memenuhi kebutuhan air di desa ini, baik untuk kebutuhan sehari-hari maupun untuk kebutuhan pertanian.

Dalam wilayah desa Balassuka secara umum kondisi tanahnya gembur dan subur sehingga semua jenis tanaman bisa tumbuh baik berupa palawija, hortikultura, padi sawah maupun tanaman jangka panjang (Anonim, 2014).



C. Karakteristik Responden

1. Umur

Umur merupakan salah satu faktor yang mempengaruhi peternak dalam mempelajari, memahami, dan menemukan hal-hal yang baru dalam meningkatkan produktivitas kerja dan pengembangan usaha ternak. Berikut karakteristik umur responden yang dikelompokkan ke dalam beberapa tingkatan umur dapat dilihat pada tabel berikut:

Tabel 1. Karakteristik Respon berdasarkan Tingkatan Umur di Desa Balassuka Kecamatan Tombolo Pao Kabupaten Gowa

Tingkatan Umur (Tahun)	Frekuensi (Orang)	Persentase (%)
18-23	6	7,50
24-29	17	21,25
30-35	13	16,25
36-41	20	25
42-47	23	28,75
48-53	1	1,25
Jumlah	80	100

Sumber: Data Primer setelah Diolah, 2016.

Berdasarkan Tabel 1, menunjukkan bahwa tingkatan umur responden bervariasi antara umur 18 – 49 tahun. Responden yang paling banyak adalah yang memiliki umur antara 42 – 47 tahun yaitu sebanyak 23 orang (28,75%), ini berarti peternak di Desa Balassuka Kecamatan Tombolo Pao Kabupaten Gowa berada pada

usia produktif, dimana pola pikir dan pengalaman responden sudah memadai untuk melakukan suatu usaha dengan pertimbangan pada tindakan yang diambil. Hal tersebut berdasarkan pada pernyataan Syafruddin (2003), bahwa umur produktif peternak antara 15 – 64 tahun. Umur produktif sangat berpengaruh dalam hal keterampilan, di daerah tersebut berada pada umur produktif yang merupakan modal utama dalam beternak maka peternak di daerah tersebut dapat mengembangkan potensi usaha khususnya peternakan sapi potong.

2. Jenis Kelamin

Jenis kelamin merupakan salah satu pembeda secara biologis antara laki-laki dan perempuan. Berikut karakteristik responden jenis kelamin peternak dapat dilihat pada tabel berikut ini:

Tabel 2. Karakteristik Respon berdasarkan Jenis Kelamin di Desa Balassuka Kecamatan Tombolo Pao Kabupaten Gowa

Jenis Kelamin	Frekuensi (Orang)	Persentase (%)
Laki-laki	80	100
Perempuan	0	0
Jumlah	80	100

Sumber: Data Primer setelah Diolah, 2016.

Berdasarkan Tabel 2, menunjukkan bahwa peternak sapi potong di Desa Balassuka Kecamatan Tombolo Pao Kabupaten Gowa sebanyak 100% berjenis kelamin laki-laki dan tak seorang pun yang berjenis kelamin perempuan. Hal ini disebabkan kebanyakan peternak di daerah tersebut merupakan kepala rumah tangga

yang memiliki kewajiban memberikan nafkah kepada keluarga. Sedangkan perempuan hanya membantu dalam usaha ternak sapi. Hal itu didukung oleh pernyataan Suratiyah (2006) bahwa perempuan dapat bekerja atau membantu dalam kegiatan usaha panen tani.

3. Tingkat Pendidikan

Pendidikan merupakan hal yang sangat penting dalam meningkatkan keterampilan diri khususnya tentang cara beternak dengan baik (Tumober, dkk, 2014). Berikut tabel variasi pendidikan peternak sapi potong di Desa Balassuka Kecamatan Tombolo Pao Kabupaten Gowa.

Tabel 3. Karakteristik Respon berdasarkan Tingkat Pendidikan Peternak Sapi Potong di Desa Balassuka Kecamatan Tombolo Pao Kabupaten Gowa

Pendidikan	Jumlah (Orang)	Persentase (%)
SD	70	87,5
SMP	10	12,5
Jumlah	80	100,0

Sumber: Data Primer setelah Diolah, 2016

Berdasarkan Tabel 3, menunjukkan bahwa tingkat keragaman pendidikan peternak sapi potong di Desa Balassuka Kecamatan Tombolo Pao Kabupaten Gowa terdiri dari tingkat SD dan SMP. Kebanyakan tingkat pendidikan peternak di daerah tersebut yaitu SD (87,5%). Sisanya merupakan tingkat pendidikan SMP sebesar 12,5%. Faktor pendidikan merupakan faktor internal yang dapat memberikan

motivasi untuk menerima inovasi-inovasi teknologi khususnya dalam bidang usaha ternak.

4. Kepemilikan Ternak

Skala kepemilikan peternak sapi potong di Desa Balassuka Kecamatan Tombolo Pao Kabupaten Gowa merupakan kepemilikan pada saat peneliti melakukan pengambilan data pada tahun 2016. Jumlah ternak sapi yang dimiliki peternak menggambarkan besar usaha ternak yang dimiliki oleh peternak sapi. Berikut tabel kepemilikan ternak sapi yang dimiliki di daerah tersebut.

Tabel 4. Karakteristik Respon berdasarkan Kepemilikan Ternak Sapi Potong di Desa Balassuka Kecamatan Tombolo Pao Kabupaten Gowa

Skala Kepemilikan (Ekor)	Jumlah (Orang)	Persentase (%)
1-5	58	72,5
6-10	22	27,5
Jumlah	80	100

Sumber: Data Primer setelah Diolah, 2016

Berdasarkan Tabel 4, menunjukkan bahwa kebanyakan peternak sapi potong di Desa Balassuka Kecamatan Tombolo Pao Kabupaten Gowa memiliki ternak antara 1-5 ekor yaitu sebesar 72,5%. Selebihnya 27,5% merupakan peternak sapi potong yang memiliki ternak antara 6-10 ekor. Peternak sapi yang ada di daerah tersebut menganggap beternak sebagai pekerjaan sampingan mereka sehingga sebagian besar skala kepemilikan peternak yaitu berskala kecil. Hal tersebut berdasarkan pada pernyataan Wijayanti Bessant (2005) bahwa skala kepemilikan sapi potong petani-

petani yang berstatus sebagai peternakan rakyat, dikelompokkan menjadi tiga bagian yaitu skala kecil (1-5 ekor), skala menengah (6-10 ekor) dan skala besar (>10 ekor). Selain itu, bibit ternak di daerah tersebut diperoleh dengan cara membeli sendiri.

D. Identifikasi Potensi Pengembangan Sapi Potong di Desa Balassuka

Desa Balassuka merupakan salah satu desa di Kabupaten Gowa yang memproduksi sapi potong. Di wilayah tersebut cukup strategis dalam mengembangkan usaha sapi potong. Meski demikian, masih ada kendala dalam mengembangkan usaha sapi potong di daerah tersebut. Potensi dan kendala dikelompokkan ke dalam dua faktor yaitu faktor internal dan eksternal.

1. Faktor Internal

a. Populasi

Pengembangan populasi ternak sapi potong sangat penting utamanya dalam rangka penyediaan ternak sapi/daging sapi, baik kebutuhan regional maupun nasional (Mukson dan Setiyawan, 2014). Berikut tabel populasi ternak sapi potong di Desa Balassuka Kecamatan Tombolo Pao Kabupaten Gowa.

Tabel 5. Potensi Pengembangan SapiPotong berdasarkan Tingkat Populasi di Desa Balassuka Kecamatan Tombolo Pao Kabupaten Gowa

Skala (Ekor)	Jumlah (Orang)	Persentase (%)
3-4	50	62,5
5-6	20	25
>6	10	12,5
Jumlah	80	100

Sumber: Data Primer setelah Diolah, 2016.

Berdasarkan Tabel 5, menunjukkan bahwa responden yang memiliki 3-4 ekor ternak sapi potong sebanyak 50 orang dengan presentase 62,5% karena peternak disana masih beternak dengan skala kecil namun jikalau dihitung secara menyeluruh populasi ternak sapi potong di Desa Balassuka sangat banyak, responden yang memiliki 5-6 ekor 20 orang dengan presentase 25%, responden yang memiliki >6 ekor sebanyak 10 orang dengan presentase 12.5%.

Tabel. 6 Perhitungan Trend Pengembangan Populasi Sapi Potong di Desa Balassuka Kecamatan Tombolo Pao Kabupaten Gowa

Tahun (Σ)	Tahun Kode (X)	Populasi (Y)	XY	X ²
2011	-2	1.256	-2.512	4
2012	-1	1.675	-1.675	1
2013	0	2.095	0	0
2014	1	2.560	2.560	1
2015	2	3.014	6.028	4
Jumlah		$\Sigma Y = 10.600$	$\Sigma XY = 4.401$	$\Sigma X^2 = 10$

Sumber: Data Primer setelah Diolah, 2016.

Dari perhitungan di atas terlihat bahwa:

$$\Sigma Y = 10.600$$

$$\Sigma XY = 4.401$$

$$\Sigma X^2 = 10$$

$$n = 5$$

Bentuk dari persamaan linier adalah

$$YX = a + bx$$

$$a = \frac{\sum Y}{n}$$

$$= \frac{10.600}{5} = 2.120$$

$$b = \frac{\sum XY}{\sum X^2}$$

$$= \frac{4.401}{10} = 440,1$$

Persamaan Trend linier $YX = 2.120 + 440,1(x)$

Dari persamaan tersebut dapat dilihat trend perkembangan dari perkiraan pengembangan populasi trend sapi potong sebagai berikut:

Trend Perkembangan:

$$Y_{2011} = 2.120 + 440,1 (-2) = 1.239,8$$

$$Y_{2012} = 2.120 + 440,1 (-1) = 1.679,9$$

$$Y_{2013} = 2.120 + 440,1 (0) = 2.120$$

$$Y_{2014} = 2.120 + 440,1 (1) = 2.560,1$$

$$Y_{2015} = 2.120 + 440,1 (2) = 3.000,2$$

Trend Perkiraan Perkembangan

$$Y_{2016} = 2.120 + 440,1 (3) = 3.440,3$$

$$Y_{2017} = 2.120 + 440,1 (4) = 3.880,4$$

$$Y_{2018} = 2.120 + 440,1 (5) = 4.320,5$$

$$Y_{2019} = 2.120 + 440,1 (6) = 4.760,6$$

$$Y_{2020} = 2.120 + 440,1 (7) = 5.200,7$$

Berdasarkan dari hasil perhitungan sebagaimana dapat di lihat, maka persamaan linier untuk populasi sapi potong adalah $Y = 2.120 + 440,1 (x)$. Dengan persamaan ini perkembangan populasi sapi potong dan perkiraan perkembangannya dapat di lihat pada tabel sebagai berikut:

Tabel 7. Trend Perkembangan Populasi Ternak Sapi Potong di Desa Balassuka Kecamatan Tombolo Pao Kabupaten Gowa Kabupaten Gowa tahun 2011-2015 seta perkiraan perkembangannya tahun 2016-2020

Trend		Perkiraan	
Tahun	Populasi	Tahun	Populasi
2011	1.239,8	2016	3.440,3
2012	1.679,9	2017	3.880,4
2013	2.120	2018	4.320,5
2014	2.560,1	2019	4.760,6
2015	3.000,2	2020	5.200,7

Sumber: Data Primer setelah Diolah, 2016.

Berdasarkan Tabel 7, menunjukkan bahwa dari hasil analisis trend di atas populasi ternak sapi potong di Desa Balassuka Kecamatan Tombolo Pao pada tahun

2011 populasi ternak berjumlah 1.239,8 ekor, tahun 2012 populasi ternak berjumlah 1.679,9 ekor, tahun 2013 populasi ternak berjumlah 2.120 ekor, tahun 2014 populasi ternak berjumlah 2.560 ekor, tahun 2015 populasi ternak berjumlah 3.000,2 ekor. Adapun perkiraan perkembangannya pada tahun 2016 populasi ternak berjumlah 3.440,3, tahun 2017 populasi ternak 3.880,4 ekor, tahun 2018 populasi ternak 4.320,5 ekor, tahun 2019 populasi ternak 4.760,6 ekor, dan tahun 2020 populasi ternak 5.200,7 ekor.

b. Pengalaman Peternak

Pengalaman beternak merupakan salah satu faktor internal yang sangat berkaitan dengan keterampilan yang dimiliki oleh peternak. Menurut (Wahyudi. 2002), mengatakan bahwa semakin lama pengalaman peternak maka keterampilan peternak dalam mengelolah usahanya akan semakin berkualitas. Berikut adalah uraian pendapat peternak mengenai pengalaman mereka beternak di Desa Balassuka Kecamatan Tombolo Pao Kabupaten Gowa.

Tabel 8. Potensi Pengembangan Sapi Potong berdasarkan Pengalaman Peternak di Desa Balassuka Kecamatan Tombolo Pao Kabupaten Gowa

Pengalaman Beternak	Jumlah (Orang)	Persentase (%)
<3 Tahun	15	18,75
5 Tahun	25	31,25
7 Tahun	23	28,75
9 Tahun	10	12,5
>10 Tahun	7	8,75
Jumlah	80	100

Sumber: Data Primer setelah Diolah, 2016.

Berdasarkan Tabel 8, menunjukkan bahwa responden yang pengalaman beternak kurang dari 3 tahun sebanyak 15 orang dengan presentase 18.75%, responden yang pengalaman beternak 5 tahun sebanyak 25 orang dengan presentase 31.25%, responden yang pengalaman beternak 7 tahun sebanyak 23 orang dengan presentase 28.75%, responden yang pengalaman beternak 9 tahun sebanyak 10 orang dengan presentase 12.5%, responden yang pengalaman beternak pengalaman beternak lebih dari 10 tahun sebanyak 7 orang dengan presentase 8.75%, karena secara turun menurun mereka sudah beternak dan setiap peternak minimal sudah mengajarkan anaknya.

c. Ketersediaan Lahan

Ketersediaan lahan penggembalaan, sumber air, dan pakan hijauan merupakan potensi penting suatu daerah dalam mengembangkan usaha ternak. Semakin banyak

lahan yang tersedia maka peternak dapat mengoptimalkan lahan tersebut. Berikut adalah tabel hasil analisis peternak sapi potong di Desa Balassuka Kecamatan Tombolo Pao Kabupaten Gowa mengenai tersediaan lahan.

Tabel 9. Potensi Pengembangan Sapi Potong berdasarkan Ketersediaan Lahan di Desa Balassuka Kecamatan Tombolo Pao Kabupaten Gowa

Ketersediaan lahan	Jumlah (Orang)	Persentase (%)
<3 Are	35	43,75
4 Are	25	31,25
5 Are	10	12,5
½ Ha	10	12,5
1 Ha	0	-
Jumlah	80	100

Sumber: Data Primer setelah Diolah, 2016.

Berdasarkan Tabel 9. Menunjukkan bahwa ketersediaan lahan cukup memadai di Desa Balassuka Kecamatan Tombolo Pao Kabupaten Gowa, responden yang memiliki luas lahan kurang dari 3 Are sebanyak 35 orang dengan presentase 43,75% karena peternak disana sebagai peternak sampingan sehingga rata-rata peternak disana memiliki lahan yang cukup sebagai pemeliharaan ternak, responden yang memiliki luas lahan 4 Are sebanyak 25 orang dengan presentase 31,25%, responden yang memiliki luas lahan 5 Are sebanyak 10 orang dengan presentase 12,5%, dan responden yang memiliki luas lahan ½ Ha sebanyak 10 orang dengan presentase 12,5%.

d. Pendidikan relatif rendah

Dalam usaha peternakan faktor pendidikan tentunya sangat diharapkan dapat membantu masyarakat dalam upaya peningkatan kemampuan dalam hal ini keterlibatan atau partisipasi dalam pemeliharaan ternak sapi potong. Tinggi rendahnya pendidikan seseorang akan menjadi faktor yang sangat berpengaruh dalam kegiatan yang dikerjakannya. Khususnya dalam memelihara ternaknya, namun sebagian peternak memiliki prinsip yang tanpa pendidikan yang tinggi mereka bisa memenuhi kebutuhannya. Berikut adalah tabel hasil analisis pendidikan peternak di Desa Balassuka Kecamatan Tombolo Pao Kabupaten Gowa.

Tabel 10. Potensi Pengembangan Sapi Potong berdasarkan Pendidikan Peternak di Desa Balassuka Kecamatan Tombolo Pao Kabupaten Gowa

Skala	Jumlah (Orang)	Persentase (%)
SD	70	87,5
SMP	10	12,5
SMA	-	-
D3	-	-
S1	-	-
Jumlah	80	100

Sumber: Data Primer setelah Diolah, 2016.

Pada Tabel 10. Dapat diketahui bahwa lebih banyak responden yang memilih pendidikan SD sebanyak 70 orang dengan persentase 87,5% karena kebanyakan yang beternak orangtua dan pada waktu itu sekolah jauh dari tempat tinggal mereka,

sedangkan pendidikan SMP sebanyak 10 orang dengan presentase 12,5%. Mayoritas responden masih berada pada pendidikan yang rendah, namun tidak membatasi mereka untuk bagaimana caranya bisa membantu perekonomian peternak agar dapat menghidupi keluarganya.

e. Modal peternak

Modal sangat berperan penting dalam membangun sebuah usaha karena modal merupakan sesuatu yang digunakan untuk mendirikan atau menjalankan suatu usaha, modal ini bisa berupa uang dan tenaga (keahlian). Berikut adalah tabel hasil analisis modal peternak untuk beternak masih lemah di Desa Balassuka Kecamatan Tombolo Pao Kabupaten Gowa.

Tabel 11. Potensi Pengembangan Sapi Potong berdasarkan Modal Peternak di Desa Balassuka Kecamatan Tombolo Pao Kabupaten Gowa

Skala	Jumlah (Orang)	Persentase (%)
Pinjaman	40	50.0
Bantuan dari keluarga	20	25.0
Bantuan dari Instansi	8	10.0
Bagi hasil	7	8.75
Sendiri	5	6.25
Jumlah	80	100

Sumber: Data Primer setelah Diolah, 2016.

Pada Tabel 11. Diketahui bahwa responden lebih banyak mengatakan modal dari pinjaman sebanyak 40 orang dengan persentasenya 50% karena untuk

melakukan usaha peternakan yang pastinya membicarakan modal usaha dan rata-rata disini peternak memiliki ternak sapi potong, responden yang mengatakan bantuan dari keluarga sebanyak 20 orang dengan persentase 25%, responden yang bantuan dari instansi sebanyak 8 orang dengan persentase 10%, responden yang bagi hasil sebanyak 7 orang dengan persentase 8,75%, dan responden yang mengatakan modal sendiri 5 orang dengan persentase 6,25%.

2. Faktor Eksternal

a. Peran Pasar Hewan

Model pasar ternak (Sapi dan ternak lainnya) di Indonesia pada umumnya masih dikategorikan sebagai pasar tradisional. Mengingat sistem pemasaran (transaksi jual beli) antara peternak sebagai pemilik ternak dan pedagang (tengkulak/blantik) atau pembeli masih secara tradisional. Sistem jual beli/penetapan harga tidak transparan, hanya berdasarkan penaksiran ketampakan (*performance*) ternaknya bukan berdasarkan bobot badan yang diukur dengan timbangan/ alat ukur lainnya atau *performance* yang dinilai berdasarkan kualitas/kelas mutu (*grade*) di Desa Balassuka Kecamatan Tombolo Pao Kabupaten Gowa. Adapun yang termasuk dalam pemasaran ini adalah ketersediaan pasar wilayah, cara pemasaran sapi potong, dan kondisi jual ternak sapi potong dengan biaya pemeliharaan.

Di daerah ini hanya memiliki 1 (Satu) unit pasar hewan, dengan adanya pasar hewan ini sangat membantu peternak dalam memasarkan hewannya dan harga jual ternak sapi di daerah ini disesuaikan dengan bobot sapi sehingga peternak tidak mengalami kerugian karena harga sapi di pasar hewan daerah ini sudah ditetapkan.

Berikut adalah tabel hasil analisis peran pasar hewan di Desa Balassuka Kecamatan Tombolo Pao Kabupaten Gowa.

Tabel 12. Potensi Pengembangan Sapi Potong berdasarkan Peran Pasar Hewan di Desa Balassuka Kecamatan Tombolo Pao Kabupaten Gowa

Skala	Jumlah (Orang)	Persentase (%)
Tahun I	5	6,25
Tahun II	15	18,75
Tahun III	10	12,5
Tahun IV	20	25,0
Tahun V	30	37,5
Jumlah	80	100

Sumber: Data Primer setelah Diolah, 2016.

Pada Tabel 12. Dapat diketahui bahwa pada tahun I jumlah responden sebanyak 5 orang dengan persentase 6,25%, pada tahun II jumlah responden meningkat sebanyak 15 orang dengan persentase 18,75%, pada tahun III jumlah responden menurun sebanyak 10 orang dengan persentase 12,5%, pada tahun IV jumlah responden kembali meningkat sebanyak 20 orang dengan persentase 25%, dan pada tahun ke V jumlah responden meningkat sebanyak 30 orang dengan persentase 37,5% karena ketika ada pasar hewan, peternak sendiri yang menjual langsung ternak di pasar hewan tersebut.

b. Pembentukan kelompok Ternak

Kelompok ternak adalah kumpulan Peternak yang tumbuh dan berkembang secara terorganisir berdasarkan keakraban, keserasian dan kesamaan kepentingan dalam mendayagunakan, meningkatkan mutu dan melestarikan sumber daya pertanian-peternakan untuk kerja sama meningkatkan pendapatan kesejahteraan anggota. Berikut adalah tabel hasil analisis membentuk kelompok ternak di Desa Balassuka Kecamatan Tombolo Pao Kabupaten Gowa.

Tabel 13. Potensi Pengembangan Sapi Potong berdasarkan Pembentukan Kelompokan Ternak di Desa Balassuka Kecamatan Tombolo Pao Kabupaten Gowa

Persepsi	Jumlah (Orang)	Persentase (%)
Sangat Setuju	23	28,75
Setuju	22	27,5
Agak Setuju	15	18,75
Tidak Setuju	10	12,5
Sangat Tidak Setuju	10	12,5
Jumlah	80	100

Sumber: Data Primer setelah Diolah, 2016.

Pada Tabel 13, dapat diketahui bahwa responden lebih banyak memilih sangat setuju dengan pembentukan kelompok ternak sebanyak 23 orang dengan persentase 28,75% karena sumber daya manusia dapat berkembang jika kelompok tani ternak itu ada, responden yang memilih setuju sebanyak 22 orang dengan persentase 27,5%, responden yang memilih agak setuju sebanyak 15 orang dengan persentase 18,75%,

responden yang memilih tidak setuju sebanyak 10 orang dengan persentase 12,5%, responden yang memilih sangat tidak setuju sebanyak 10 orang dengan persentase 12,5%.

c. Pengetahuan dan Keterampilan Peternak

Peranan penyuluh dinas peternakan dalam pembinaan kelompok peternak sapi potong (sapi Bali) sangat diharapkan untuk merubah dan melakukan proses pembelajaran kepada peternak dalam rangka perubahan perilaku dan peningkatan pendapatan. Dalam hal ini adalah pengetahuan, sikap dan keterampilan yang ditujukan kepada peternak agar dapat beternak lebih baik dan dapat hidup lebih sejahtera. Oleh karena itu, peranan Penyuluh dinas peternakan dalam membantu dan menolong para peternak tidak terlepas dari dukungan peternak untuk merespon adanya pembinaan kelompok peternak sapi potong (sapi bali). Hal ini tidak terlepas peran penyuluh dinas peternakan dan tanggapan balik atau respon dari peternak untuk meningkatkan produksi hasil ternak dan pendapatan peternak, dimana penyuluh dinas peternakan diharapkan dapat memberikan motivasi dan dorongan kepada peternak agar mau merubah cara hidupnya sesuai dengan perkembanganteknologi peternakan yang lebih maju. Berikut adalah tabel hasil analisis penyuluhan langsung di Desa Balassuka Kecamatan Tombolo Pao Kabupaten Gowa.

Tabel 14. Potensi Pengembangan Sapi Potong berdasarkan Pengetahuan dan Keterampilan Peternak di Desa Balassuka Kecamatan Tombolo Pao Kabupaten Gowa

Persepsi	Jumlah (Orang)	Persentase (%)
Sangat Setuju	43	53.75
Setuju	22	27.5
Agak Setuju	7	8.75
Tidak Setuju	5	6.25
Sangat Tidak Setuju	3	3.75
Jumlah	80	100

Sumber: Data Primer setelah Diolah, 2016.

Pada Tabel 14, dapat diketahui bahwa responden lebih banyak memilih sangat setuju dengan adanya penyuluhan langsung sebanyak 43 orang dengan persentase 53,75% karena dengan adanya partisipasi penyuluh terhadap peternak sehingga keterampilan peternak memadai dalam beternak, responden yang memilih setuju sebanyak 22 orang dengan persentase 27,5%, responden yang memilih agak setuju sebanyak 7 orang dengan persentase 8,75%, responden yang memilih tidak setuju sebanyak 5 orang dengan persentase 6,25%, responden yang memilih sangat tidak setuju sebanyak 3 orang dengan persentase 3,75%.

d. Pemberian Makanan Tambahan

Pemberian pakan terhadap ternak sapi harus dilakukan secara kontinu sepanjang waktu. Sebab, pemberian pakan yang tidak kontinu akan menimbulkan goncangan terhadap sapi-sapi tersebut sehingga pertumbuhannya terganggu. Hal ini

sering terjadi pada sapi-sapi yang dipelihara di daerah tropis, termasuk di negara kita. Pertumbuhan sapi-sapi yang dipelihara di daerah tropis sering mengalami kurva naik-turun yang sangat tajam. Pada musim penghujan pertumbuhan dan penambahan berat badannya sangat cepat, karena mendapat makanan yang cukup dan memenuhi syarat. Tetapi pada musim kemarau pertumbuhan berat badannya dapat menurun secara drastis. Sebab selama musim kemarau daya cerna hijauan/rerumputan berkurang. Hal ini terutama disebabkan oleh hilangnya energi, mineral dan protein yang terkandung dalam hijauan/rerumputan akibat kekurangan air. Dengan demikian hijauan/rerumputan yang diberikan kepada ternak tidak memenuhi syarat, bahkan volume pemberiannya pun seringkali sangat kurang. Akibatnya ialah pertumbuhan terhambat, sapi yang sudah dewasa berat badannya menurun/kurus, sebagai sapi potong tidak memenuhi syarat, perkembangbiakannya mundur karena fertilitasnya pun menurun, prosentase karkasnya juga sangat rendah. Berikut adalah tabel hasil analisis pemberian tambahan hijauan pada ternak sapi potong di Desa Balassuka Kecamatan Tombolo Pao Kabupaten Gowa.

ALAUDDIN
M A K A S S A R

Tabel 15. Potensi Pengembangan Sapi Potong berdasarkan Pemberian Makanan Tambahan di Desa Balassuka Kecamatan Tombolo Pao Kabupaten Gowa

Persepsi	Jumlah (Orang)	Persentase (%)
Sangat Setuju	10	12.5
Setuju	20	25.0
Agak Setuju	20	25.0
Tidak Setuju	15	18.75
Sangat Tidak Setuju	15	18.75
Jumlah	80	100

Sumber: Data Primer setelah Diolah, 2016.

Pada Tabel 15, dapat diketahui bahwa responden lebih banyak memilih setuju dan agak setuju dengan adanya pemberian tambahan hijauan pada ternak sebanyak 20 orang dengan persentase 25% dikarenakan musim kemarau yang berkepanjangan sehingga tambahan pakan hijauan relatif sedikit, responden yang memilih tidak setuju dan sangat tidak setuju sebanyak 15 orang dengan persentase 18,75%, dan responden yang memilih sangat setuju sebanyak 10 orang dengan persentase 12,5%.

- e. Kurangnya pengetahuan dan keterampilan peternak dalam pencegahan penyakit

Dalam usaha pemeliharaan ternak pencegahan penyakit lebih diutamakan dari pada pengobatan karena penggunaan obat akan menambah biaya produksi dan tidak menjamin keberhasilan pengobatan yang dilakukan. Faktor penting yang harus diperhatikan untuk menjaga kesehatan ternak yaitu sanitasi, pemberian pakan

berkualitas dan vaksinasi. Berikut adalah tabel hasil analisis pencegahan penyakit ternak sapi potong di Desa Balassuka Kecamatan Tombolo Pao Kabupaten Gowa.

Tabel 16. Potensi Pengembangan Sapi Potong berdasarkan Pencegahan Penyakit Ternak Sapi Potong di Desa Balassuka Kecamatan Tombolo Pao Kabupaten Gowa

Persepsi	Jumlah (Orang)	Persentase (%)
Sangat Setuju	20	25.0
Setuju	20	25.0
Agak Setuju	20	25.0
Tidak Setuju	13	16.25
Sangat Tidak Setuju	7	8.75
Jumlah	80	100

Sumber: Data Primer setelah Diolah, 2016.

Pada Tabel 16, dapat diketahui bahwa responden lebih banyak memilih sangat setuju, setuju, dan agak setuju dengankurangnya pengetahuan peternak tentang pencegahan penyakit ternak sebanyak 20 orang dengan persentase 25% karena pendidikan peternak relatif rendah dan keterampilan peternak kurang memadai dalam hal pencegahan penyakit, responden yang memilih tidak setuju sebanyak 13 orang dengan persentase 16,25%, dan responden yang memilih sangat tidak setuju sebanyak 7 orang dengan persentase 8,75%.

f. Perlindungan terhadap Lahan Pertanian dan Penegakan Aturan

Secara *garis* besar isu yang menjadi latar belakang ditetapkannya Peraturan Daerah UU Nomor 10 Tahun 2011 tentang Perlindungan Lahan Pertanian Pangan Berkelanjutan, bahwa selama ini berbagai kebijakan yang berkaitan dengan masalah pengendalian alih fungsi lahan pertanian, utamanya sawah sudah banyak dibuat. Namun demikian, implementasinya tidak efektif karena tidak didukung oleh data dan sikap proaktif yang memadai dari pemangku kepentingan. Setidaknya terdapat tiga kendala mendasar yang menjadi alasan mengapa peraturan pengendalian konversi lahan sulit terlaksana yaitu (i) kendala koordinasi kebijakan; (ii) kendala pelaksanaan kebijakan; dan (iii) kendala konsistensi perencanaan. Berikut adalah tabel hasil analisis perlindungan terhadap lahan pertanian di Desa Balassuka Kecamatan Tombolo Pao Kabupaten Gowa.

Tabel 17. Potensi Pengembangan Sapi Potong berdasarkan Perlindungan terhadap Lahan Pertanian di Desa Balassuka Kecamatan Tombolo Pao Kabupaten Gowa

Persepsi	Jumlah (Orang)	Persentase (%)
Sangat Setuju	20	25.0
Setuju	22	27.5
Agak Setuju	5	6.25
Tidak Setuju	15	18.75
Sangat Tidak Setuju	18	22.5
Jumlah	80	100

Sumber: Data Primer setelah Diolah, 2016.

Pada Tabel 17, dapat diketahui bahwa responden lebih banyak memilih setuju dengan adanya perlindungan lahan pertanian sebanyak 22 orang dengan persentase 27,5% karena lahan yang digunakan peternak adalah lahan mereka sendiri, responden yang memilih sangat setuju sebanyak 20 orang dengan persentase 25%, responden yang memilih agak setuju sebanyak 5 orang dengan persentase 6,25%, responden yang memilih tidak setuju sebanyak 15 orang dengan persentase 18,75%, responden yang memilih sangat tidak setuju sebanyak 18 orang dengan persentase 22,5%.

g. Pendampingan Peternak

Keterlibatan sarjana yang memiliki kemampuan komunikasi yang sepadan merupakan salah satu kunci keberhasilan program SMD yang digulirkan selama ini, Sehingga kedepan dapat dilakukan pembenahan dan peningkatan yang tepat untuk pembangunan pertanian peternakan yang lebih progresif. Berikut adalah tabel hasil analisis pendampingan peternak di Desa Balassuka Kecamatan Tombolo Pao Kabupaten Gowa.

Tabel 18. Potensi Pengembangan Sapi Potong berdasarkan Pendampingan Peternak di Desa Balassuka Kecamatan Tombolo Pao Kabupaten Gowa

Persepsi	Jumlah (Orang)	Persentase (%)
Sangat Setuju	10	12,5
Setuju	10	12,5
Agak Setuju	10	12,5
Tidak Setuju	25	31,25
Sangat Tidak Setuju	25	31,25
Jumlah	80	100

Sumber: Data Primer setelah Diolah, 2016.

Pada Tabel 18, dapat diketahui bahwa responden lebih banyak memilih tidak setuju dan sangat tidak setuju dengan adanya pendampingan peternak sebanyak 25 orang dengan persentase 31,25% karena peternak yang ada di Desa Balassuka tidak ada pendampingan dari pemerintah, responden yang memilih sangat setuju, setuju, dan agak setuju sebanyak 10 orang dengan persentase 12,5%.

h. Program-program Percontohan (Demoplot)

Pada umumnya teknologi baru diciptakan untuk mengganti teknologi lama yang selama ini digunakan yang selama ini dilaksanakan petani, dengan demikian teknologi baru itu harus menunjukkan potensi hasil yang lebih baik dibandingkan dengan teknologi lama. Potensi dari teknologi baru tersebut harus dapat memperlihatkan secara nyata kepada petani keunggulan dan keuntungan penggunaannya dibandingkan dengan cara atau kebiasaan lama yang selama ini

diterapkan oleh petani. Berikut adalah tabel hasil analisis pembuatan program percontohan di Desa Balassuka Kecamatan Tombolo Pao Kabupaten Gowa.

Tabel 19. Potensi Pengembangan Sapi Potong berdasarkan Program percontohan di Desa Balassuka Kecamatan Tombolo Pao Kabupaten Gowa

Persepsi	Jumlah (Orang)	Persentase (%)
Sangat Setuju	10	12,5
Setuju	10	12,5
Agak Setuju	10	12,5
Tidak Setuju	31	38,75
Sangat Tidak Setuju	19	23,75
Jumlah	80	100

Sumber: Data Primer setelah Diolah, 2016.

Pada Tabel 19, dapat diketahui bahwa responden lebih banyak memilih tidak setuju dengan adanya pembuatan percontohan sebanyak 31 orang dengan persentase 38,75% karena program yang dibuat oleh pemerintah tidak ada, responden yang memilih sangat setuju, setuju, dan agak setuju sebanyak 10 orang dengan persentase 12,5%, responden memilih sangat tidak setuju sebanyak 19 orang dengan persentase 23,75%.

E. Analisis Keuntungan Peternak terhadap Kepemilikan Ternak Sapi Potong di Desa Balassuka Kecamatan Tombolo Pao Kabupaten Gowa

a. Biaya Tetap

Biaya tetap adalah biaya-biaya yang tidak berubah-ubah (constant) untuk setiap kali tingkatan/jumlah hasil yang diproduksi. Biaya tetap yang dibebankan pada

masing-masing unit disebut biaya tetap rata-rata (Wahyudi, 2013). Biaya tetap tidak dipengaruhi oleh besar kecilnya jumlah populasi ternak. Biaya tetap berupa penyusutan kandang dan penyusutan peralatan. Berikut merupakan tabel uraian rata-rata biaya tetap yang diperlukan peternak sapi potong di Desa Balassuka Kecamatan Tombolo Pao Kabupaten Gowa.

Tabel 20. Rata-rata Biaya Tetap berdasarkan Skala kepemilikan Sapi Potong di Desa Balassuka Kecamatan Tombolo Pao Kabupaten Gowa

Skala Kepemilikan (Ekor)	Biaya Tetap (Rp)	Total Biaya (Rp)	Rata-rata (Rp)
1 – 5	266.500.000	266.500.000	4.594.828
6 – 10	151.000.000	151.000.000	6.863.636

Sumber: Data Primer setelah Diolah, 2016.

Berdasarkan Tabel 20, bahwa total biaya tetap dengan skala 1-5 ekor sebesar Rp. 266.500.000 dan nilai rata-rata dengan skala 1-5 ekor sebesar Rp. 4.594.828, sedangkan total biaya tetap dengan skala 6-10 ekor sebesar Rp. 151.000.000 dan nilai rata-rata dengan skala 6-10 ekor sebesar Rp. 6.863.636. Hal ini sesuai dengan pendapat (Wahyudi, 2013) yang menyatakan bahwa biaya tetap adalah biaya-biaya yang tidak berubah-ubah untuk setiap kali tingkatan/jumlah hasil yang diproduksi. Biaya tetap yang dibebankan pada masing-masing unit disebut biaya tetap rata-rata.

b. Biaya Variabel

Biaya variabel merupakan salah satu komponen biaya operasional dalam kegiatan bisnis yang dikeluarkan oleh para peternak baik itu peternak yang berskala kecil, menengah hingga besar (Riani, 2015). Peternak di Desa Balassuka Kecamatan Tombolo Pao Kabupaten Gowa memerlukan biaya variabel berupa bibit sapi, obat-obatan, dan pakan. Berikut merupakan hasil analisis rata-rata biaya yang dikeluarkan peternak berdasarkan skala kepemilikan ternak.

Tabel 21. Rata-rata Biaya Variabel berdasarkan Skala kepemilikan Sapi Potong di Desa Balassuka Kecamatan Tombolo Pao Kabupaten Gowa

Skala Kepemilikan (Ekor)	Biaya Variabel (Rp)	Total Biaya (Rp)	Rata-rata (Rp)
1 – 5	349.500.000	349.500.000	6.025.862
6 – 10	211.500.000	211.500.000	9.613.636

Sumber: Data Primer setelah Diolah, 2016.

Berdasarkan Tabel 21, dapat dilihat bahwa biaya variabel yang dikeluarkan oleh para peternak dari berbagai skala usaha mulai dari skala kecil, menengah. Total biaya variabel yang dikeluarkan peternak dengan skala 1-5 ekor sebesar Rp.349.500.000 dan rata-rata dengan skala 1-5 ekor sebesar Rp. 6.025.862, sedangkan total biaya variabel yang dikeluarkan peternak dengan skala 6-10 sebesar Rp. 211.500.000 dan rata-rata dengan skala 6-10 ekor sebesar Rp. 9.613.636. Hal ini sesuai pendapat (Utamy, 2013) yang menyatakan bahwa biaya variabel atau juga disebut *variable cost* adalah biaya yang umumnya berubah-ubah sesuai dengan

volume bisnis. Makin besar volume penjualan anda, makin besar pula biaya yang harus Anda keluarkan.

c. Nilai Pendapatan

Nilai Pendapatan adalah hasil selisih dari rata-rata total penerimaan dengan hasil rata-rata total biaya. Berikut merupakan hasil analisis nilai pendapatan yang diterima peternak berdasarkan skala kepemilikan ternak.

Tabel 22. Rata-rata Pendapatan berdasarkan Skala kepemilikan Sapi Potong di Desa Balassuka Kecamatan Tombolo Pao Kabupaten Gowa

Skala Kepemilikan (Ekor)	Total Penerimaan Peternak (Rp)	Rata-rata Total Biaya (Rp)	Rata-rata Pendapatan (Rp)
1 – 5	31.862.069	10.620.690	21.241.379
6 – 10	53.636.364	16.477.273	35.568.182

Sumber: Data Primer setelah Diolah, 2016.

Pada Tabel 22, dapat dilihat bahwa pendapatan yang diterima para peternak dengan berbagai skala usaha mulai dari skala kecil dan menengah sangat berbeda. Mulai dari skala usaha kecil (1-5 ekor), rata-rata total penerimaan yang dihasilkan sebesar Rp. 31.862.069 dan rata-rata total biaya yang dikeluarkan sebesar Rp. 10.620.690 sehingga pendapatan yang diterima sebesar Rp. 21.241.379. Pada skala usaha ternak menengah (6-10 ekor), rata-rata total penerimaan yang dihasilkan sebesar Rp. 53.636.364 dan rata-rata total biaya yang dikeluarkan sebesar Rp. 16.477.273 sehingga diperoleh pendapatan sebesar Rp. 35.568.182. Jumlah pendapatan yang didapatkan oleh para peternak ini melalui perhitungan yakni selisih antara total penerimaan dikurang dengan total biaya.

d. Nilai Rasio

Nilai rasio adalah hasil dari selisih antara total penerimaan yang dihasilkan dengan total biaya yang dikeluarkan. Berikut merupakan hasil analisis rasio peningkatan populasi sapi yang dikeluarkan peternak berdasarkan skala kepemilikan ternak.

Tabel 23. Rasio Keuntungan usaha Peternak berdasarkan Skala kepemilikan Sapi Potong di Desa Balassuka Kecamatan Tombolo Pao Kabupaten Gowa

Skala Kepemilikan (Ekor)	Total Penerimaan (Rp)	Total Biaya (Rp)	R/C (%)
1 – 5	31.862.069	10.620.690	3,02
6 – 10	53.636.364	16.477.273	3,19

Sumber: Data Primer setelah Diolah, 2016.

Pada Tabel 23, dapat diketahui bahwa baik skala kecil dan menengah memiliki nilai *return cost ratio* (R/C) >1 terlihat pada skala kecil (1-5 ekor) jumlah R/C yang di dapatkan berkisar antar 3,02. Pada skala menengah (6-10 ekor) memperoleh R/C berkisar antara 3,19. Ini memperlihatkan bahwa usaha peternak sapi potong layak atau memiliki potensi untuk dikembangkan.

BAB V

PENUTUP

A. Kesimpulan

Kesimpulan dari penelitian ini yakni Desa Balassuka Kecamatan Tombolo Pao berpotensi untuk dilakukan pengembangan ternak sapi potong, hal ini ditunjukkan pada nilai *return cost ratio* (R/C) rasio merupakan metode analisis untuk mengukur potensi usaha. Analisis kelayakan usaha digunakan untuk mengukur tingkat pengembalian usaha dalam menerapkan suatu teknologi. Dengan kriteria hasil $R/C > 1$ berarti usaha sudah dijalankan secara efisien, terlihat pada skala kecil (1-5 ekor) jumlah R/C yang di dapatkan berkisar antara 3,02. Pada skala menengah (6-10 ekor) memperoleh R/C berkisar antara 3,19, itu artinya baik skala kecil dan menengah mendapatkan keuntungan.

B. Saran

Saran adalah sebaiknya dalam pembentukan kawasan usaha peternakan sapi potong dapat dilakukan tidak hanya di Desa Balassuka saja karena wilayah yang lain yang terdapat di Kecamatan Tombolo Pao masih banyak yang memiliki potensi untuk pengembangan ternak sapi potong.

DAFTAR PUSTAKA

Al-Qur'an karim

Abidin, Z. *Kiat Mengatasi Permasalahan Praktis. Penggemukan Sapi potong*. Jakarta : AgroMedia Pustaka, 2002.

Anggorodi, S. *Prinsip Dasar Ilmu gizi Nutrisi*. Jakarta : Gramedia Pustaka Utama, 2011.

Amin,Wahyudi. 2013. *Analisis Pendapatan Usaha Peternakan Sapi Potong Kecamatan Barru Kabupaten Barru*.Universitas Hasanuddin.

Anonim. 2014. *Gambaran Umum Desa Balassuka Kecamatan Tombolo Pao Kabupaten Gowa*. Dinas Peternakan Kabupaten Gowa, Sul-Sel.

Bambang Wahyudi. 2002. *Manajemen sumber Daya Manusia*. Penerbit Sulita Bandung.

Berdasarkan Data BPS (*Badan Pusat statistik Indonesia*), tahun 2014.

Bessant, Wijayanti BT. 2005. *Analisis Usaha Peternak Sapi Potong dalam Kaitannya dengan Kesejahteraan Peternak di Kabupaten Kota Bogor*. Program Persetujuan Manajemen dan Bisnis.IPB.

Cyrilla, L., dan Ismail. A. *Usaha Peternakan*. Bogor : Diklat Kuliah. Jurusan Sosial Ekonomi Fakultas Peternakan. Institut Pertanian, 1998.

Departemen Pertanian Republik Indonesia, Direktorat jenderal Bina Produksi .

Dirjen Peternakan dan kesehatan Hewan. *Data populasi Ternak, Produksi Ternak dan Tingkat Konsumsi Daging, Telur dan susu*. [http; //www. Deptan.go.id](http://www.Deptan.go.id), 2013.

Direktorat Jenderal Peternakan. 2003. *Upaya Peningkatan Pendapatan Petani Melalui Integrasi Usaha Peternakan Pada Usaha Tani Lahan Sempit*. Direktorat Jenderal Peternakan. Jakarta.

Djarsanto. Kebijakan pelestarian ternak asli Indonesia dalam rangka mendukung pengembangan perbibitan ternak nasional. Prosiding Seminar, 1997.

Hermanto, F. *Ilmu Usahatani*. Jakarta : Penebar swadaya, 1993.

Ika, Mekahsari. 2012. *Pengaruh Kemiskinan Terhadap Pertumbuhan Ekinomi di Sulawesi Selatan*.

- Indriawan, Marno. 2014. *Recording/Pencatatan Ternak*. www.wasbitnakkkl.blogspot.co.id/2014/05/recording-pencatatan-ternak_6.html. Di akses 21 Maret 2016.
- Jumriah Syam. *Analisis Faktor-faktor yang Mempengaruhi Pengembangan Sapi Potong di Kabupaten pinrang*. Jurnal Capacity Volume 7 No 1. Maret 2011.
- Jumriah Syam. *Ilmu Dasar Ternak Potong*. Makassar-Gowa : Alauddin University Press, 2013.
- Kay, dan Edward. 1994. *Farm Management*. Third Editor. MC Graw-Hill. Inc. Singapore.
- Mersyah, R. *Desain sistem Budidaya Sapi Potong Berkelanjutan untuk Mendukung Pelaksanaan Otonomi Daerah di Kabupaten Bengkulu Selatan*. Disertasi, Sekolah Pasca Sarjana Insititut Pertanian Bogor, 2005.
- Mubyarto. *Pengantar Ekonomi Pertanian*. Jakarta : LP3ES, 1991
- Murtidjo. BA. *Beternak Sapi Potong*. Yogyakarta : Kanisius, 1990.
- Mubyarto, 1995, *Pengantar Ekonomi pertanian* cetakan keempat edisi 3. Jakarta. PPBS. Suhartati dan Fathorrozi (2002, *TEORI Ekonomi MIKRO*, Jakarta : salemba empat).
- Mukson dan Setiawan, 2014. *Kelayakan usaha pengembangan ternak rusa di Karimunjawa*. Documentation. Fakultas Peternakan.
- Nasa. *Laporan Praktikum Sapi potong*. <http://nasasulsel.blogspot.com>. (diakses Tanggal 20 Oktober 2014).
- Parakkasi. 1998. *Ilmu Nutrisi dan makanan Ternak Ruminan*. UI – Press, Jakarta.
- Prof. Dr. Sulaiman Alu Isa (Guru besar di Universitas King Saud). www.pengusahamuslim.com/3897-batasan-mengambil-keuntungan-dalam-islam.html. Di akses 19 Agustus 2016
- Reksohadiprodjo. *Pengantar Ilmu Peternakan Tropik*. BPFE Edisi II : Yogyakarta, 1995.
- Riani. 2015. *Perspektif Kompensasi*. Surakarta: Yuma Pustaka.
- Riduwan. 2005. *Belajar Mudah Penelitian Untuk Guru, Karyawan dan Peneliti Pemula*, Bandung: Alfabeta.
- Santoso, U. *Manajemen Usaha Ternak Potong*. Jakarta : Penebar Swadaya, 2006.
- Sarwono, B. Dan HB Arianto. *Penggemukan Sapi Potong Secara cepat*. Jakarta : penebar swadaya , 2001.

- Siregar, SB. *Penggemukan Sapi Potong*. Jakarta : Penebar Swadaya, 2001.
- Soekartawi. *Prinsip Dasar Ekonomi Peranian*. Jakarta : Raja Grafindo, 2002.
- Sugeng, Y.B. *Sapi Potong*. Jakarta : Penebar swadaya, 2003.
- Suratiyah, K. *Ilmu Usaha Tani*. Jakarta : Penebar Swadaya. 2009.
- Syafruddin. 2003. *Pengelola Usaha Ternak Sapi potong Kabupaten Gowa*.
- Suratiyah.2006. *Ilmu Usaha Tani*. Jakarta :PenebarSwadaya.
- Sudarmon,A.S dan Sugeng,Y.B.,2008. *Sapi Potong*. Penebar Swadaya. Jakarta.
- Tunggul, H.S. 2009. *Undang-Undang Peternakan dan Kesehatan Hewan (Undang-Undang RI No 18 Tahun 2009)*. Jakarta : Havarindo.
- Tumober, dkk. 2014. *Analisis Keuntungan Pemeliharaan Ternak Sapi Kecamatan Suluun Tareran Kabupaten Minahasa Selatan*. Jurnal–Jurnal Zootrek.
- Utari, Tri Riani. 2015. *Analisis Kelayakan Usaha Ternak Sapi Potong Pada Berbagai Skala Kepemilikan Di Desa Samangki Kecamatan Simbang Kabupaten Maros*. Universitas Hasanuddin.
- Wello, B. *Manajemen Ternak Sapi Potong*. Jakarta : Masagena Press, Makassar, 2011.

LAMPIRAN-LAMPIRAN



Gambar 1: Suasana Desa Balassuka Kecamatan Tombolo Pao Kabupaten Gowa



Gambar 2: Pengisian Lembar Kuesioner Dengan Wawancara Peternak

PETUNJUK PENGISIAN

Berilah tanda (V) pada pengisian data di bawah ini!

Keterangan:

- SS = Sangat Setuju
S = Setuju
AS = Agak Setuju
TS = Tidak Setuju
STS = Sangat Tidak Setuju

No	Pernyataan	Alternatif Jawaban				
		STS	TS	AS	S	SS
A	Faktor Internal					
1.	Pupulasi ternak sapi potong cukup banyak.	--	--	--	--	--
2.	Pengalaman peternak dalam beternak sudah cukup lama.					
3.	Ketersediaan lahan penggembalaan					
4.	Pendidikan relatif rendah	--	--	--	--	--
5.	Modal Peternak					
		--	--	--	--	--
B	Faktor Eksternal					
1.	Peran Pasar Hewan	--	--	--	--	--
2.	Pembentukan Kelompok Ternak					
3.	Pembentukan dan Keterampilan Peternak					
4.	Pemberian Makanan Tambahan					
5.	Kurangnya pengetahuan dan keterampilan peternak dalam pencegahan penyakit					
6.	Perlindungan terhadap Lahan Pertanian dan Penegakan Aturan					
7.	Pendamping Peternak					

1. Berapa harga jual ternak sapi \ ekor? Rp.....
2. Berapa jumlah Keuntungan yang di peroleh dalam penjualan sapi / ekor / tahun? Rp.....
3. Berapa Jumlah Pendapatan yang diperoleh dalam Penjualan sapi / ekor / tahun? Rp.
4. Berapa jumlah biaya tetap yang di keluarkan dalam pemeliharaan ternak sapi / ekor tahun? Rp.....
5. Berapa Jumlah Biaya Variabel yang dikeluarkan dalam pemeliharaan ternak sapi/ ekor tahun? Rp.....
6. Berapa skala jumlah ternak sapi yang di pelihara?.....ekor/tahun
7. Berapa jumlah Biaya total yang di keluarkan dalam pemeliharaan ternak sapi / ekor / tahun? Rp.....



Terim akasih atas partisipasi dan kerjasama Anda
Semoga hasil penelitian ini bermanfaat... Amin

RIWAYAT HIDUP



Penulis bernama lengkap Sofyan Amir. Lahir di Ujung Pandang pada tanggal 4 Desember 1992. Penulis akrab disapa “ Daenk” adalah anak tampan dari pasangan suami istri Muhammad Amir, S.Pd dan Saidah. Penulis memulai pendidikan awal di SDN Bangkala II Makassar tahun 1997 dan tamat pada tahun 2002. Pada tahun yang sama penulis melanjutkan ke SMPN 19 Makassar dan tamat pada tahun 2005, kemudian melanjutkan pendidikan ke SMAN 13 Makassar pada tahun 2008 dan tamat pada tahun 2011. Kemudian pada tahun 2011 penulis melanjutkan pendidikan ke perguruan tinggi Universitas Islam Negeri (UIN) Alauddin Makassar, melalui jalur ujian UMM (Ujian Masuk Mandiri) dan diterima pada Fakultas Sains dan Teknologi, Jurusan Ilmu Peternakan.

UNIVERSITAS ISLAM NEGERI
ALAUDDIN
M A K A S S A R