

**PENGARUH METODE PEMBELAJARAN *SPOTLIGHT* TERHADAP  
KEMAMPUAN MENJAWAB PERTANYAAN PADA MATA PELAJARAN  
FISIKA KELAS XI IPA SMAN 3 BULUKUMBA**



**Skripsi**

Diajukan untuk Memenuhi Salah Satu Syarat Meraih Gelar

Sarjana Pendidikan Fisika Jurusan Pendidikan Fisika

Fakultas Tarbiyah Tarbiyah dan Keguruan

UNIVERSITAS ISLAM NEGERI  
UIN Alauddin Makassar

**ALAUDDIN**  
M A K A S S A R

Oleh:

**ANDI NUR ANA QURNIA**

NIM: 20600113008

**FAKULTAS TARBIYAH DAN KEGURUAN**

**UIN ALAUDDIN MAKASSAR**

**2017**

## PERNYATAAN KEASLIAN SKRIPSI

Mahasiswa yang bertanda tangan dibawah ini:

Nama : Andi Nur Ana Qurnia  
NIM : 20600113008  
Tempat/tanggal lahir : Tanah Beru, 22 Januari 1995  
Jurusan : Pendidikan Fisika  
Alamat : Jln. Sultan Alauddin 2D  
Judul : Pengaruh Metode Pembelajaran *Spotlight* terhadap Kemampuan Menjawab Pertanyaan pada Mata Pelajaran Fisika Kelas XI IPA SMAN 3 Bulukumba

Menyatakan dengan sesungguhnya dan penuh kesadaran bahwa skripsi ini benar adalah hasil karya sendiri. Jika dikemudian hari terbukti bahwa ia merupakan duplikat, tiruan, plagiat, atau dibuat orang lain secara keseluruhan, maka skripsi dan gelar yang diperoleh karenanya batal demi hukum.

UNIVERSITAS ISLAM NEGERI Makassar, 12 Juni 2017

**ALAUDDIN**  
M A K A S S A R

Penulis

  
Andi Nur Ana Qurnia  
NIM: 20600113008


## PERSETUJUAN UJIAN MUNAQASYAH


Skripsi yang berjudul: **“Pengaruh Metode Pembelajaran *Spotlight* terhadap Kemampuan Menjawab Pertanyaan pada Mata Pelajaran Fisika Kelas XI IPA SMAN 3 Bulukumba”**, yang disusun oleh saudari **ANDI NUR ANA QURNIA**, NIM : **20600113008**, Mahasiswa Jurusan Pendidikan Fisika pada Fakultas Tarbiyah dan Keguruan UIN Alauddin Makassar, telah diperiksa dan disetujui oleh kedua pembimbing untuk melakukan Ujian Munaqasyah.

Samata-Gowa, 30 Mei 2017

Pembimbing I

Pembimbing II

  
Prof. Dr. H. Syahrudin, M.Pd.  
NIP. 19580504 198703 1 004

  
Umi Kusyairy, S.Psi., M.A.  
NIP. 19850816 201101 2 018

UNIVERSITAS ISLAM NEGERI

**ALAUDDIN**

MAKASSAR  
Mengetahui,  
Kepala Jurusan Pendidikan Fisika



Dr. H. Muhammad Qaddafi, S. Si., M. Si  
NIP. 19760802 200501 1 004

## PENGESAHAN SKRIPSI

Skripsi yang berjudul, “Pengaruh Metode Pembelajaran *Spotlight* terhadap Kemampuan Menjawab Pertanyaan pada Mata Pelajaran Fisika Kelas XI IPA SMAN 3 Bulukumba”, yang disusun oleh Andi Nur Ana Qurnia, NIM: 20600113008, mahasiswa Jurusan Pendidikan Fisika Fakultas Tarbiyah dan Keguruan UIN Alauddin Makassar, yang telah diuji dan dipertahankan dalam sidang *Munaqasyah* yang diselenggarakan pada hari senin 12 Juni 2017 M, bertepatan dengan tanggal 17 Ramadhan 1438 H dan dinyatakan telah dapat diterima sebagai salah satu syarat untuk memperoleh gelar Sarjana Pendidikan (S.Pd) dalam ilmu Tarbiyah dan Keguruan, Jurusan Pendidikan Fisika dengan beberapa perbaikan.

Samata-Gowa, 12 Juni 2017 M  
17 Ramadhan 1438 H

### DEWAN PENGUJI

(SK. Dekan No. 923 Tahun 2017)

Ketua	: Rafiqah, S.Si., M.Pd.	(.....)
Sekretaris	: Dr. Muhammad Qaddafi, S.Si., M.Si.	(.....)
Munaqisy I	: Dr. Suprin, M.Pd.I.	(.....)
Munaqisy II	: Munirah, S.Ag., M.Ag.	(.....)
Pembimbing I	: Prof. Dr. H. Syahrudin, M.Pd.	(.....)
Pembimbing II	: Umi Kusyairy, S.Psi., M.A.	(.....)

Diketahui oleh:

Dekan Fakultas Tarbiyah dan Keguruan

UIN Alauddin Makassar



Dr. H. Muhammad Amri, L.c., M.Ag

NIP. 19730120 200312 1 001

## KATA PENGANTAR



*Assalamu Alaikum Warahmatullahi Wabarakatuh*

Alhamdulillah Rabbi Alamin, segala puji syukur tiada hentinya penulis haturkan ke hadirat Allah swt yang Maha Pemberi Petunjuk, Anugrah dan Nikmat yang diberikan-Nya sehingga penulis dapat menyelesaikan skripsi ini yang berjudul "Pengaruh Metode Pembelajaran *Spotlight* terhadap Kemampuan Menjawab Pertanyaan pada Mata Pelajaran Fisika Kelas XI IPA SMAN 3 Bulukumba."

Salam dan salawat tetap tercurahkan ke hadirat junjungan umat, pemberi syafa'at, penuntun jalan kebajikan, penerang di muka bumi ini, seorang manusia pilihan dan teladan kita, Rasullulah SAW, beserta keluarga, para sahabat dan pengikut Beliau hingga akhir zaman, Amin.

Penulis merasa sangat berhutang budi pada semua pihak atas kesuksesan dalam penyusunan skripsi ini, sehingga sewajarnya bila pada kesempatan ini penulis mengucapkan rasa terima kasih kepada pihak-pihak yang memberikan semangat dan bantuan, baik secara material maupun spiritual. Skripsi ini terwujud berkat uluran tangan dari insan-insan yang telah digerakkan hatinya oleh Sang Khaliq untuk memberikan dukungan, bantuan dan bimbingan bagi penulis. Oleh karena itu, penulis menghaturkan terima kasih dan rasa hormat yang tak terhingga dan teristimewa kepada kedua orang tua penulis **Andi Ahmar, S.Pd dan Djunaedah Patta, A.Ma.Pd** yang memberikan semangat untuk penulis dan atas segala doa dan pengorbanannya selama masa pendidikan baik moral dan materi dan senantiasa memberi semangat untuk menyelesaikan studi.

Selanjutnya ucapan terima kasih dan penghargaan yang sedalam-dalamnya, penulis sampaikan kepada:

1. Prof. Dr. H. Musafir Pababbari, M.Si selaku Rektor UIN Alauddin Makassar beserta pembantu Rektor I, II, III, IV atas segala fasilitas yang diberikan dalam menimba ilmu didalamnya.
2. Dr. H. Muhammad Amri, L.c., M.Ag selaku Dekan Fakultas Tarbiyah dan Keguruan beserta Pembantu Dekan I, II, III atas segala fasilitas yang diberikan dan senantiasa memberikan dorongan, bimbingan dan nasihat kepada penulis.
3. Dr. H. Muhammad Qaddafi, S.Si., M.Si. dan Rafiqah, S.Si., M.Pd. selaku Ketua Jurusan dan Sekertaris Jurusan Pendidikan Fisika Fakultas Tarbiyah dan Keguruan UIN Alauddin Makassar yang senantiasa memberikan dorongan, bimbingan dan nasehat penyusunan skripsi ini.
4. Drs. Muh. Yusuf Hidayat, M.Pd, selaku orang tua atau penasehat di jurusan Pendidikan Fisika Fakultas Tarbiyah dan Keguruan UIN Alauddin Makassar yang senantiasa memberikan dorongan, bimbingan dan nasehat dalam penyusunan skripsi ini.
5. Prof. Dr. H. Syahrudin, M.Pd. dan Umi Kusyairy, S.Psi., M.A. selaku Pembimbing I dan Pembimbing II, yang telah banyak meluangkan waktunya untuk membimbing dan mengarahkan penulis sehingga skripsi ini dapat terselesaikan.
6. Kepala Sekolah dan Guru SMAN 3 Bulukumba yang telah bersedia memberikan izin penelitian dalam rangka penyelesaian skripsi ini.
7. Kepala perpustakaan UIN Alauddin Makassar dan staf yang membantu penulis dalam penyusunan skripsi.

8. Para Dosen, Karyawan/karyawati pada Fakultas Tarbiyah dan Keguruan UIN Alauddin Makassar dengan tulus dan ikhlas memberikan ilmunya dan bantuannya kepada penulis.
9. Rekan-rekan mahasiswa Jurusan Pendidikan Fisika angkatan 2013 khususnya kelas fisika 1-2 atas kebersamaannya dalam menjalani hari-hari perkuliahan. semoga menjadi kenangan terindah yang tak terlupakan.
10. Semua pihak yang tidak dapat penulis sebutkan satu-persatu yang telah membantu kelancaran penyusunan skripsi ini.

Akhirnya hanya kepada Allah swt, penulis memohon ridha dan magfirah-Nya. Semoga segala dukungan serta bantuan semua pihak mendapat pahala yang berlipat ganda disisi Allah swt dan semoga karya ini dapat bermanfaat kepada para pembaca, Amin...

*Wassalamu'alaikum Warahmatullahi Wabarakatuh*

Makassar, 12 Juni 2017


UNIVERSITAS ISLAM NEGERI  
**ALAUDDIN**  
M A K A S S A R  
Andi Nur Ana Qurnia

## DAFTAR ISI

HALAMAN JUDUL.....	i
PERNYATAAN KEASLIAN SKRIPSI.....	ii
PERSETUJUAN PEMBIMBING .....	iii
LEMBAR PENGESAHAN .....	iv
KATA PENGANTAR .....	v
DAFTAR ISI.....	viii
DAFTAR TABEL.....	x
DAFTAR GAMBAR .....	xi
DAFTAR LAMPIRAN.....	xii
ABSTRAK .....	xiii
BAB I PENDAHULUAN.....	1-8
A. Latar Belakang Masalah.....	1
B. Rumusan Masalah .....	5
C. Hipotesis.....	5
D. Defenisi Operasional Variabel .....	6
E. Tujuan Penelitian.....	7
F. Manfaat Penelitian.....	8
BAB II TINJAUAN PUSTAKA.....	9-26
A. Kajian Pustaka/Penelitian Terdahulu .....	10
B. Deskripsi Teoretis .....	11
1. Metode Pembelajaran <i>Spotlight</i> .....	11
2. Kemampuan Menjawab Pertanyaan.....	16
3. Metode Konvensional .....	20
4. Usaha dan Energi .....	21
BAB III METODOLOGI PENELITIAN.....	27-40
A. Jenis, Desain dan Lokasi Penelitian .....	27
B. Populasi dan Sampel .....	27
C. Instrumen Penelitian.....	29
D. Validasi dan Reliabilitas Instrumen .....	33
E. Prosedur Penelitian.....	34
F. Teknik Analisis Data.....	37



BAB IV HASIL DAN PEMBAHASAN .....	41-56
A. Hasil Penelitian .....	41
B. Pembahasan.....	52
BAB V PENUTUP.....	57-58
A. Kesimpulan.....	57
B. Implikasi.....	57
DAFTAR PUSTAKA .....	58-61
LAMPIRAN-LAMPIRAN.....	62-000
RIWAYAT HIDUP.....	0



## DAFTAR TABEL

Tabel	Halaman
3.1 Desain <i>The Static Group Comparison</i> .....	27
3.2 Populasi Siswa Kelas XI IPA SMAN 3 Bulukumba .....	28
3.3 Sampel Penelitian .....	29
3.4 Rubrik Penilaian Kemampuan Menjawab .....	32
3.5 Tahap Pelaksanaan Metode Pembelajaran <i>Spotlight</i> dan Konvensional.....	35
4.1 Skor Kemampuan Menjawab Kelas Eksperimen.....	44
4.2 Data Kemampuan Menjawab Pelaksanaan Metode <i>Spotlight</i> .....	45
4.3 Skor Kemampuan Menjawab Kelas Kontrol .....	46
4.4 Data Kemampuan Menjawab Pelaksanaan Metode Konvensional.....	48
4.5 Data Penelitian Metode <i>Spotlight</i> dan Konvensional .....	49
4.6 Hasil Uji Statistik Kemampuan Menjawab.....	50
4.7 Data Siswa Kelas Eksperimen dan Kontrol .....	51
4.8 Hasil Perhitungan Uji Statistik ( <i>Kolmogorov-Smirnov</i> ) .....	51

## DAFTAR GAMBAR

Gambar	Halaman
2.1 Contoh gaya yang tidak menimbulkan perpindahan benda sehingga $= 0$ .....	22
2.2 Orang yang sedang mendorong mobil .....	23
2.3 Gaya tarik yang dilakukan Juwita membentuk sudut $\alpha$ terhadap arah perpindahannya .....	24
2.4 Contoh energi potensial gravitasi .....	25
4.1 Diagram Kategori Kemampuan Menjawab Metode <i>Spotlight</i> .....	46
4.2 Diagram Kategori Kemampuan Menjawab Metode Konvensional .....	48



## DAFTAR LAMPIRAN

Lampiran	Halaman
A.1 Data Hasil penelitian Kelas Eksperimen .....	63
A.2 Data Hasil penelitian Kelas Kontrol .....	65
B.1 Analisis Deskriptif Kelas Eksperimen .....	68
B.2 Analisis Deskriptif Kelas Kontrol .....	69
C.1 Uji Hipotesis .....	71
D.1 Rencana Pelaksanaan Pembelajaran .....	75
D.2 Lembar Observasi .....	81
D.3 Soal Kemampuan Menjawab Pertanyaan .....	85
E.1 Analisis Validasi Instrumen .....	90
F.1 Persuratan .....	98
F.2 Dokumentasi	



## ABSTRAK

**Nama** : Andi Nur Ana Qurnia  
**NIM** : 20600113008  
**Judul** : “Pengaruh Metode Pembelajaran *Spotlight* terhadap Kemampuan Menjawab Pertanyaan pada Mata Pelajaran Fisika Kelas XI IPA SMAN 3 Bulukumba.”

---

Penelitian ini merupakan penelitian *Pre-Eksperimen Design* yang bertujuan untuk mengetahui gambaran kemampuan menjawab pertanyaan yang diajar menggunakan Metode pembelajaran *spotlight*, mengetahui gambaran kemampuan menjawab pertanyaan yang diajar menggunakan Metode pembelajaran konvensional, mengetahui perbedaan kemampuan menjawab pertanyaan yang diajar menggunakan Metode pembelajaran *spotlight* dan Metode pembelajaran konvensional.

Desain penelitian yang digunakan adalah *The Static Group Comparison Design*. Populasi pada penelitian ini adalah seluruh siswa kelas XI IPA SMAN 3 Bulukumba yang berjumlah 173 orang yang tersebar dalam 5 kelas. Sampel penelitian berjumlah 70 orang yang dipilih dari dua kelas dengan menggunakan teknik *convenience sampling*.

Hasil penelitian deskriptif menunjukkan bahwa rata-rata kemampuan menjawab fisika siswa yang diajar dengan metode *Spotlight* berada pada kategori sangat Tinggi dan yang diajar dengan metode konvensional berada pada kategori rendah. Selanjutnya, berdasarkan hasil analisis statistik yang menunjukkan bahwa  $D_0$  yang diperoleh sebesar 0,329 dan  $D_{( )}$  sebesar 0,325, sehingga  $D_0 > D_{( )}$ . Hal ini menunjukkan bahwa terdapat perbedaan kemampuan menjawab pertanyaan fisika yang diajar menggunakan metode pembelajaran *Spotlight* dan metode pembelajaran konvensional pada kelas XI IPA SMAN 3 Bulukumba.

Implikasi Penelitian ini yaitu (1) Guna peneliti selanjutnya, untuk melakukan penelitian menggunakan Metode *Spotlight* diharapkan dapat mengembangkan materi fisika yang lain selain materi usaha dan energi. (2) Bagi guru atau praktisi pendidikan lainnya yang tertarik untuk menerapkan metode pembelajaran ini, perlu memperhatikan pengaturan waktu yang akan digunakan dalam kegiatan pembelajaran agar dapat sesuai dengan waktu yang direncanakan. (3) Kepada para guru/pengajar bidang studi fisika agar menjadikan metode *Spotlight* sebagai salah satu alternatif dalam menyusun perangkat pembelajaran dan menerapkannya di kelas guna peningkatan kualitas pembelajaran fisika di sekolah.

## ABSTRACT

**Name** : Andi Nur Ana Qurnia  
**NIM** : 20600113008  
**Title** : “The Influence of *Spotlight* Learning Method to ability answer the Questions on Physic Study in XI Exact Class SMAN 3 Bulukumba.”

---

This research was Pre-Eksperiment Design that the purpose are know the described of ability to answer the questions that taught by using *Spotlight* learning Method, know the described of ability to answer the questions that taught by using conventional learning Method, know the differences of ability to answer the question that taught by using *Spotlight* learning Method and conventional learning Method.

The Design of this research used the Statis Group Comparison Design. The Population of this research was all the student on XI Exact in SMAN 3 Bulukumba, which the total was 173 persons that dispersed in 5 class. The samples of this research was 70 persons that choosed from 2 class by used the Convenience Sampling Technique.

The descriptive result showed that the average of students ability to answer the physic questions that taught with *Spotlight* Method been on the very high category and that taught with conventional Method been on the low category. Then, according to result of statistics analyze showed that  $D_0$  as big as 0,329 and  $D_{( )}$  as big as 0,325, so  $D_0 > D_{( )}$ . That's showed that be found the differences of ability to answer the physic questions that taught by using *Spotlight* learning Method and conventional learning Method on XI Exact Class in SMAN 3 Bulukumba.

The implications of this research was (1) for the reseacher, for do the research with use *Spotlight* method hope can upgrade the physic materil with another materil except work and energy. (2) for a teacher or another education praticion interest to use this learning method, need to watch the time setting will use in this learning activity to appropriate which the time that planned. (3) for the physic teacher for use the *Spotlight* method as one of alternative for arrange the learning tools and use that in the class to upgrade the quality of physic learning in this school.

M A K A S S A R

# BAB 1

## PENDAHULUAN

### A. Latar Belakang Masalah

Pendidikan adalah usaha sadar dan terencana untuk mewujudkan suasana belajar dan proses pembelajaran agar peserta didik secara aktif mengembangkan potensi dirinya untuk memiliki kekuatan spiritual (keagamaan), pengendalian diri, kepribadian, kecerdasan, akhlak mulia serta kemampuan yang diperlukan dirinya, masyarakat, bangsa dan negara.

Pendidikan berfungsi sebagai pengembangan kemampuan dan menyiapkan peserta didik untuk menciptakan manusia yang berkualitas. Pelaksanaan pendidikan dilakukan dalam bentuk bimbingan kepada peserta didik untuk memberikan motivasi dan arahan-arahan yang dibutuhkan sehingga mencapai tujuan pendidikan yang sebenarnya.

Allah berfirman dalam QS Al-Baqarah/2:31.

وَعَلَّمَ آدَمَ الْأَسْمَاءَ كُلَّهَا ثُمَّ عَرَضَهُمْ عَلَى الْمَلَائِكَةِ فَقَالَ أَنْبِئُونِي بِأَسْمَاءِ هَٰؤُلَاءِ إِنْ كُنْتُمْ صَادِقِينَ ﴿٣١﴾

Terjemahnya:

Dan Dia ajarkan kepada Adam nama-nama (benda) semuanya kemudian Dia perlihatkan kepada para malaikat seraya berfirman, “Sebutkan kepada-Ku nama semua (benda) ini, jika kamu yang benar!”(Kementerian Agama RI, 2010:6).

Dalam ayat ini Allah swt menunjukkan suatu keistimewaan yang telah dikaruniakannya kepada umat manusia, yaitu ilmu pengetahuan dan kekuatan akal atau daya pikir yang memungkinkannya untuk mempelajari sesuatu dengan sedalam-dalamnya. Konsep pendidikan yang diperkenalkan dalam ayat ini adalah belajar.

Begitu pentingnya pendidikan sehingga pendidikan tidak hanya menjadikan manusia pintar dan menguasai ilmu pengetahuan namun menjadikan manusia sebagai manusia yang kenal dan takut dengan Tuhannya dengan ilmu yang dimiliki tersebut.

Hal penting yang tidak dapat lepas dalam pendidikan adalah proses pembelajaran. Pembelajaran itu sendiri berasal dari kata belajar. Belajar adalah suatu perilaku. Artinya bahwa seseorang yang mengalami proses belajar akan mengalami perubahan perilaku, yaitu dari tidak mengerti menjadi mengerti, dari tidak bisa menjadi bisa dan dari ragu-ragu menjadi yakin. Keberhasilan dalam pembelajaran dapat diperlihatkan oleh siswa melalui sikap dan perilaku atas apa yang diajarkan di sekolah. Jadi, Proses pembelajaran merupakan suatu interaksi antara guru dengan siswa.

Hal yang perlu diperhatikan dalam proses pembelajaran adalah cara guru mengajar atau menyampaikan pelajaran dengan tujuan menarik perhatian siswa. Dalam hal ini, peran guru sebagai sumber belajar berkaitan erat dengan penguasaan materi pembelajaran. Artinya guru harus mampu merencanakan pembelajaran yang baik sehingga tujuan pembelajaran dapat tercapai (Sanjaya, 2008: 21).

Untuk mencapai tujuan pembelajaran, guru dituntut untuk mampu memilih dan menerapkan metode pembelajaran yang bervariasi untuk mengaktifkan siswa dalam belajar (Ahmadi dan Prasetya, 2005: 52).

Fisika sebagai salah satu mata pelajaran yang dianggap sulit oleh siswa dapat menjadi sarana bagi guru untuk memberikan pertanyaan kepada siswa sehingga siswa dapat menjawab pertanyaan yang diberikan oleh guru. Mengingat begitu pentingnya mengetahui kemampuan menjawab pertanyaan maka siswa membutuhkan bantuan guru.



Guru sebagai orang yang paling berpengaruh dan terdekat hubungannya dengan siswa di sekolah harus memahami terlebih dahulu kesulitan, kelemahan dan hambatan siswa dalam mengetahui kemampuan menjawab pertanyaan. Kemudian untuk mengembangkan kemampuan menjawab pertanyaan diperlukan pendekatan dalam proses pembelajaran. Pembelajaran yang dimaksud adalah Metode pembelajaran *Spotlight*.

Kemampuan menjawab pertanyaan merupakan salah satu keterampilan berbahasa yang dimiliki oleh anak. Kemampuan menjawab pertanyaan sangat penting untuk dikembangkan pada anak sejak dini dalam kehidupannya. Karena menjawab pertanyaan merupakan suatu cara untuk merespon orang lain dan melatih kemampuan anak dalam berbahasa khususnya berbahasa lisan (Nurbiana, 2007). Dengan mengembangkan kemampuan menjawab pertanyaan, anak dapat dengan mudah mengungkapkan pendapat yang ingin disampaikan, anak berani berbicara di depan umum, dan melatih anak untuk berpikir kritis. Namun tidak semua anak mempunyai kemampuan menjawab pertanyaan yang baik. Hal ini disebabkan karena kemampuan anak dan kualitas berbahasa anak yang berbeda-beda.

Berdasarkan observasi yang dilakukan di SMAN 3 Bulukumba, proses pembelajaran fisika masih berpusat pada guru (pembelajaran konvensional), dimana guru menjelaskan materi pelajaran di depan kelas, kemudian memberikan contoh soal, siswa mencatat dan mendengarkan pelajaran yang dijelaskan. Hal ini menyebabkan kurangnya *feedback* antara guru dengan siswa karena siswa malu bertanya tentang materi yang belum dipahaminya, dan kurang berpartisipasi dalam belajar, sehingga materi dirasakan sulit dipahami.

Melihat permasalahan diatas, maka salah satu upaya yang dilakukan guru yaitu dengan penerapan Metode pembelajaran *spotlight*. Metode ini berorientasi pada siswa. Artinya siswa diharapkan lebih aktif dalam proses pembelajaran. Metode pembelajaran ini

bertujuan untuk mengetahui kemampuan menjawab pertanyaan dengan cara siswa *spotlight* berdiri di depan kelas menjawab pertanyaan yang diberikan oleh guru maupun siswa dan bagi siswa lain yang tidak maju kedepan kelas dapat menilai benar, salah atau ragu-ragu jawaban siswa *spotlight* sebagai bentuk partisipasi. Metode *spotlight* juga mengajak siswa untuk tetap fokus pada pembelajaran, karena siswa yang berada di tempat duduk dituntut untuk memberikan pertanyaan dan respon kepada siswa yang di *spotlight*. Hal ini membuat siswa akan lebih mengerti tentang apa yang mereka pelajari.

Menurut Ginnis (2008:173), Metode pembelajaran *Spotlight* adalah Metode pembelajaran yang dilakukan dengan cara siswa diberi tanggung jawab individu dalam mengkonstruksi jawabannya atau pengetahuannya dan siswa yang lain diberi kesempatan untuk menilai dan memberikan tanggapannya.

Metode pembelajaran ini digunakan untuk melibatkan siswa secara aktif dalam kegiatan pembelajaran dan bertujuan membantu siswa untuk mengungkapkan apa yang telah diketahuinya serta dapat pula menjadi acuan guru untuk menilai sejauh mana tingkat kemampuan menjawab pertanyaan siswa tersebut terhadap materi yang telah disajikan. Metode Pembelajaran *spotlight* diharapkan dapat meningkatkan kemampuan menjawab pertanyaan siswa SMAN 3 Bulukumba.

Berdasarkan uraian diatas maka penulis memilih judul “Pengaruh Metode Pembelajaran *Spotlight* terhadap Kemampuan Menjawab Pertanyaan pada Mata Pelajaran Fisika Kelas XI IPA SMAN 3 Bulukumba.”

## **B. Rumusan Masalah**

Rumusan masalah yang diangkat peneliti pada penelitian ini yaitu sebagai berikut:

1. Bagaimanakah gambaran kemampuan menjawab pertanyaan yang diajar menggunakan Metode pembelajaran *spotlight* di kelas XI IPA SMAN 3 Bulukumba?
2. Bagaimanakah gambaran kemampuan menjawab pertanyaan yang diajar menggunakan Metode pembelajaran konvensional di kelas XI IPA SMAN 3 Bulukumba?
3. Apakah terdapat perbedaan kemampuan menjawab pertanyaan yang diajar menggunakan Metode pembelajaran *spotlight* dan Metode pembelajaran konvensional di kelas XI IPA SMAN 3 Bulukumba?

## **C. Hipotesis**

Hipotesis adalah pernyataan atau dugaan yang bersifat sementara terhadap suatu masalah penelitian yang kebenarannya masih lemah sehingga harus diuji secara empiris (Misbahuddin dan Hasan, 2013: 34).

Hipotesis merupakan suatu proposisi/pernyataan atau jawaban sementara/dugaan yang mungkin benar dan digunakan sebagai dasar pembuatan keputusan/penyelesaian dari suatu masalah untuk penelitian (Kadir, 2015: 134).

Adapun hipotesis dari penelitian ini adalah: “Kemampuan menjawab pertanyaan kelas yang diajar menggunakan Metode Pembelajaran *Spotlight* lebih baik dibandingkan kelas yang diajar menggunakan Metode Pembelajaran konvensional”.

#### ***D. Defenisi Operasional Variabel***

Definisi Operasional adalah definisi yang dirumuskan oleh peneliti tentang istilah-istilah yang ada pada masalah peneliti dengan maksud untuk menyamakan persepsi antara peneliti dengan orang-orang yang terkait dengan penelitian (Sanjaya, 2013: 287).

Definisi operasional adalah definisi yang didasarkan atas sifat-sifat hal yang didefinisikan sehingga dapat diamati. Ukuran dapat diamati ini menjadi penting, karena hal yang dapat diamati itu membuka kemungkinan bagi orang lain selain peneliti untuk melakukan hal yang serupa, sehingga apa yang dilaksanakan oleh peneliti terbuka untuk diuji kembali oleh orang lain (Mustami, 2015: 117).

Untuk memperoleh gambaran dan memudahkan pemahaman serta memperjelas ruang lingkup penelitian ini, maka penulis terlebih dahulu mengemukakan pengertian operasional variabel dalam penelitian ini.

Adapun Variabel yang akan dijelaskan pada penelitian ini adalah:

##### **1. Metode Pembelajaran *Spotlight* (Variabel X)**

Metode pembelajaran *Spotlight* adalah salah satu metode pembelajaran yang berorientasi pada siswa. Dimana para siswa diberikan kesempatan untuk ikut aktif dalam proses pembelajaran dengan cara menjelaskan kembali materi yang telah disampaikan oleh guru dan menjawab pertanyaan-pertanyaan yang diberikan oleh guru dan dari siswa-siswa yang lain mengenai materi yang telah dijelaskan.

##### **2. Kemampuan Menjawab Pertanyaan (Variabel Y)**

Kemampuan menjawab pertanyaan yang dimaksud dalam penelitian ini adalah kemampuan dalam menjawab pertanyaan yang diberikan baik dari guru maupun dari siswa lainnya di kelas XI IPA SMAN 3 Bulukumba pada Mata Pelajaran Fisika

setelah mengikuti proses pembelajaran yang diukur dengan menggunakan Rubrik penilaian dengan kategori kemampuan menjawab pertanyaan sangat tinggi, tinggi, rendah dan sangat rendah.

### **E. Tujuan Penelitian**

Tujuan dilakukannya penelitian ini yaitu sebagai berikut:

1. Untuk mengetahui gambaran kemampuan menjawab pertanyaan yang diajar menggunakan Metode pembelajaran *spotlight* di kelas XI IPA SMAN 3 Bulukumba
2. Untuk mengetahui gambaran kemampuan menjawab pertanyaan yang diajar menggunakan Metode pembelajaran konvensional di kelas XI IPA SMAN 3 Bulukumba.
3. Untuk mengetahui perbedaan kemampuan menjawab pertanyaan yang diajar menggunakan Metode pembelajaran *spotlight* dan Metode pembelajaran konvensional di kelas XI IPA SMAN 3 Bulukumba.

### **F. Manfaat Penelitian**

Manfaat yang diperoleh dari penelitian ini yaitu sebagai berikut:

1. Manfaat Teoretis

Secara teoretis diharapkan penelitian ini memberikan manfaat sebagai salah satu sumber bacaan dan bahan informasi dalam mengkaji masalah yang relevan dengan hasil penelitian.

2. Manfaat Praktis

Secara praktis diharapkan penelitian ini memberikan manfaat sebagai berikut:

- a) Bagi siswa, untuk meningkatkan kemampuan menjawab pertanyaan.

- b) Bagi guru, sebagai bahan kajian atau bacaan agar dapat meningkatkan kemampuan menjawab pertanyaan siswa dan sebagai bahan perbandingan bagi guru dalam meningkatkan kualitas pembelajaran siswa di kelas.
- c) Bagi sekolah, sebagai bahan masukan untuk penyempurnaan kurikulum yang dilaksanakan sebelumnya, sehingga proses pembelajaran dapat sesuai dengan tujuan pembelajaran yang diharapkan.



## BAB II

### TINJAUAN PUSTAKA

Metode pembelajaran *spotlight* adalah metode pembelajaran dimana siswa yang lebih aktif dalam proses pembelajaran, bertujuan untuk mengetahui kemampuan menjawab pertanyaan dengan cara siswa *spotlight* berdiri di depan kelas menjawab pertanyaan yang diberikan oleh guru maupun siswa dan bagi siswa lain yang tidak maju kedepan kelas dapat menilai benar, salah atau ragu-ragu jawaban siswa *spotlight* sebagai bentuk partisipasi, sesuai dengan firman Allah swt, dalam QS Fussilat/41: 30.

إِنَّ الَّذِينَ قَالُوا رَبُّنَا اللَّهُ ثُمَّ اسْتَقَامُوا تَتَنَزَّلُ عَلَيْهِمُ الْمَلَائِكَةُ أَلَّا تَخَافُوا  
وَلَا تَحْزَنُوا وَأَبْشِرُوا بِالْجَنَّةِ الَّتِي كُنتُمْ تُوعَدُونَ

Terjemahnya:

Sesungguhnya orang-orang yang berkata, “Tuhan kami adalah Allah” kemudian mereka meneguhkan pendirian mereka maka malaikat-malaikat akan turun kepada mereka (dengan berkata), “Janganlah kamu merasa takut dan janganlah kamu merasa sedih; dan bergembiralah kamu dengan (memperoleh) surga yang telah dijanjikan Allah kepadamu” (Kementerian Agama RI, 2010:480).

Maksud ayat di atas adalah Apabila seseorang berfikir atau mempunyai gambaran sebagai orang yang penakut dan pesimis, maka gambaran tersebut akan mempengaruhi seluruh potensi dirinya yang ada sebagai seorang yang penakut. Akan tetapi, jika orang tersebut berani dan yakin maka akan mempengaruhi seluruh potensi dirinya sehingga orang yang berani. Hal ini sesuai dengan metode *Spotlight* dimana metode ini mengajak siswa untuk berani tampil di depan kelas menjawab pertanyaan yang diberikan oleh guru.

### **A. Kajian Pustaka/ Penelitian Terdahulu**

Peneliti melakukan peninjauan terhadap penelitian-penelitian sebelumnya yang terkait dengan tema penelitian untuk dijadikan referensi. Penelitian yang dijadikan referensi pada tinjauan pustaka ini diambil dari 3 penelitian. Tinjauan pustaka ini digunakan untuk menjadi suatu bahan perbandingan penelitian yang akan dilakukan.

Tinjauan Kepustakaan yang pertama adalah penelitian yang berjudul “Pengaruh Penerapan Teknik *Spotlight* Disertai *Handout* Terhadap Kemampuan Pemahaman Konsep Matematis Siswa Kelas VIII MTsN Batang Kapas Kabupaten Pesisir Selatan Tahun Pelajaran 2013/2014” karya Helmi Gusnita, mahasiswa Program Studi Pendidikan Matematika STKIP PGRI Sumatera Barat. Melihat dari hasil penelitiannya, dapat disimpulkan bahwa Kemampuan pemahaman konsep matematis siswa dengan menerapkan teknik *spotlight* disertai *handout* lebih baik dari pada kemampuan pemahaman konsep matematis siswa dengan menggunakan pembelajaran konvensional siswa kelas VIII MTsN Batang Kapas (Gusnita, 2014: 5).

Penelitian selanjutnya adalah penelitian yang berjudul “Pengaruh Penyempurnaan Peta Konsep yang Diikuti Metode Permainan *Spotlight* Terhadap Hasil Belajar Biologi Siswa Kelas VII SMPN 2 Bayang Kecamatan Bayang Kabupaten Pesisir Selatan Tahun Pelajaran 2012/2013” karya Ardi, Jurusan Pendidikan Biologi Universitas Negeri Padang. Hasil penelitian dari Ardi menyimpulkan bahwa Penyempurnaan Peta Konsep yang Diikuti Metode Permainan *Spotlight* dapat Meningkatkan Hasil Belajar Biologi Siswa Kelas VII SMPN 2 Bayang Tahun Pelajaran 2012/2013 (Ardi, 2013: 5).



Tinjauan penelitian yang ketiga adalah penelitian yang berjudul “Pengaruh Model Pembelajaran *Spotlight* Terhadap Hasil Belajar Siswa Dalam Mata Pelajaran Matematika Di Kelas XI IPA 1 MAN Kalabahi Kabupaten Alor” karya Fadhillah Abdul Halik Likur, Jurusan Pendidikan Matematika, Fakultas Tarbiyah dan Keguruan Universitas Islam Negeri Alauddin Makassar tahun 2010. Kesimpulan dari hasil penelitiannya adalah Metode Pembelajaran *Spotlight* Dapat Meningkatkan Hasil Belajar Siswa Kelas XI IPA 1 MAN Kalabahi Kabupaten Alor (Likur, 2010: 59).

Ketiga tinjauan pustaka terhadap penelitian sebelumnya memiliki persamaan maupun perbedaan dengan penelitian yang akan dilakukan. Persamaan dari penelitian-penelitian sebelumnya adalah mengenai Metode penelitian yang digunakan. Selanjutnya, perbedaan dari penelitian sebelumnya yaitu menekankan pada kemampuan menjawab pertanyaan.

## **B. Deskripsi Teoretis**

### **1. Metode Pembelajaran *Spotlight***

Metode adalah cara yang digunakan untuk mengimplementasikan rencana yang sudah disusun dalam kegiatan nyata agar tujuan yang telah disusun tercapai secara optimal. Ini berarti metode digunakan untuk merealisasikan proses belajar mengajar yang telah ditetapkan (Sanjaya, 2008: 147).

Istilah metode dapat dimaknai sebagai segala upaya untuk mengimplementasikan rencana yang sudah disusun dalam kegiatan nyata agar tujuan pembelajaran yang diinginkan dapat tercapai secara optimal. Metode digunakan untuk merealisasikan strategi yang telah ditetapkan (Jufri, 2013: 74).

Kata dasar “pembelajaran” adalah belajar. Dalam arti sempit pembelajaran dapat diartikan sebagai suatu proses atau cara yang dilakukan agar seseorang dapat melakukan kegiatan belajar, sedangkan belajar adalah suatu proses perubahan tingkah laku karena interaksi individu dengan lingkungan dan pengalaman. Kata pembelajaran lebih menekankan pada kegiatan belajar peserta didik secara sungguh-sungguh yang melibatkan aspek intelektual, emosional dan sosial. Dalam arti luas, pembelajaran adalah suatu proses atau kegiatan yang sistematis dan sistemik, yang bersifat interaktif dan komunikatif antara pendidik (guru) dengan peserta didik, sumber belajar dan lingkungan untuk menciptakan suatu kondisi yang memungkinkan terjadinya tindakan belajar peserta didik, baik di kelas maupun di luar kelas, dihadiri guru secara fisik atau tidak, untuk menguasai kompetensi yang telah ditentukan (Arifin, 2013: 10).

Pembelajaran merupakan proses dua arah, mengajar dilakukan oleh pihak guru sebagai pendidik, sedangkan belajar dilakukan peserta didik atau murid. Konsep pembelajaran menurut Corey (dalam Nursalam, 2013) adalah suatu proses tempat lingkungan seseorang secara sengaja dikelola untuk memungkinkan ia turut serta dalam tingkah laku tertentu dalam kondisi-kondisi khusus atau menghasilkan respons terhadap situasi tertentu, pembelajaran merupakan bagian khusus dalam pendidikan (Nursalam, 2013: 5).

Pembelajaran merupakan suatu kegiatan yang dirancang oleh guru agar siswa melakukan kegiatan belajar untuk mencapai tujuan atau kompetensi yang diharapkan. Dalam merancang kegiatan pembelajaran ini, seorang guru semestinya memahami karakteristik siswa, tujuan pembelajaran yang ingin dicapai atau kompetensi yang harus dikuasai siswa, materi ajar yang akan disajikan dan cara yang digunakan untuk

mengemas penyajian materi serta penggunaan bentuk dan jenis penilaian yang akan dipilih untuk melakukan pengukuran terhadap ketercapaian tujuan pembelajaran atau kompetensi yang telah dimiliki siswa (Tim pengembang MKPD, 2016: 190).

Menurut Dimiyati dan Mudijono (dalam Nursalam, 2013) pembelajaran adalah kegiatan guru secara terprogram dalam desain instruksional, untuk membuat siswa-siswi belajar secara aktif, yang menekankan pada sumber belajar. Selanjutnya, pembelajaran mempunyai dua karakteristik yaitu (1) dalam proses pembelajaran melibatkan proses mental siswa-siswi secara maksimal, bukan hanya menuntut siswa-siswi sekedar mendengar, mencatat, akan tetapi menghendaki aktivitas siswa-siswi dalam proses berpikir, (2) dalam pembelajaran membangun suasana dialogis dan proses tanya jawab terus menerus yang diarahkan untuk memperbaiki dan meningkatkan kemampuan berpikir siswa-siswi, yang pada gilirannya kemampuan berpikir itu dapat membantu siswa-siswi untuk memperoleh pengetahuan yang mereka kontruksi sendiri (Nursalam, 2013: 5).

Metode pembelajaran adalah teknik penyajian yang dikuasai oleh seorang guru untuk menyajikan materi pelajaran kepada murid di dalam kelas baik secara individual atau secara kelompok agar materi pelajaran dapat diserap, dipahami dan dimanfaatkan oleh murid dengan baik (Ahmadi dan Prasetya, 2005: 52).

Dengan demikian, metode dalam rangkaian sistem pembelajaran memegang peran yang sangat penting, karena keberhasilan pembelajaran sangat tergantung pada cara guru dalam menggunakan metode pembelajaran.

Metode pembelajaran *spotlight* adalah Metode pembelajaran yang dilakukan dengan cara siswa diberi tanggung jawab individu dalam mengkonstruksi jawabannya atau pengetahuannya dan siswa yang lain diberi kesempatan untuk menilai dan

memberikan tanggapannya. Metode pembelajaran ini digunakan untuk melibatkan siswa secara aktif dalam kegiatan pembelajaran, dan bertujuan membantu siswa untuk mengungkapkan apa yang telah diketahuinya serta dapat pula menjadi acuan guru untuk menilai sejauh mana tingkat pemahaman siswa tersebut terhadap materi yang telah disajikan (Ginnis, 2008: 173).

Adapun langkah-langkah pembelajaran *spotlight* adalah sebagai berikut:

a. Seorang siswa diminta maju kedepan kelas.

Setiap orang memiliki kemampuan yang berbeda-beda. Ada yang memiliki kemampuan memahami dengan cepat, ada yang kemampuannya sedang dan ada pula yang lambat.

Pada tahap ini, hanya seorang siswa yang diminta maju ke depan kelas agar guru bisa menilai secara obyektif tingkat pemahaman siswa tersebut tanpa ada campur tangan dari temannya yang lain.

b. Semua siswa yang lain duduk di tempatnya dan Guru membagikan 3 kartu respon (merah, kuning, hijau) kepada tiap siswa.

Siswa yang lain akan menilai temannya sesuai dengan tingkat pemahamannya pula. Sehingga secara tidak langsung siswa yang memberikan nilai tersebut termotivasi untuk menjawab pertanyaan tersebut.

c. Guru mengajukan pertanyaan kepada siswa *spotlight* tentang topik yang baru dicakup. Siswa tersebut menjawab setiap pertanyaan dengan lantang. Setelah menjawab setiap pertanyaan, siswa lainnya secara individu memutuskan apakah jawaban tersebut benar, atau salah, atau mereka tidak yakin.

Pertanyaan yang diajukan harus sesuai dengan topik yang baru dicakup dan bisa juga tentang topik yang akan dibahas apabila kegiatan ini dilaksanakan pada awal pembelajaran.

- d. Jika mereka berpikir jawabannya benar, mereka mengangkat kartu warna hijau, jika salah mereka mengangkat kartu warna merah dan jika mereka tidak yakin atau siswa *spotlight* tidak menjawab mereka mengangkat kartu warna kuning.

Hal ini bertujuan agar siswa yang lain juga ikut aktif dalam pembelajaran dan dapat fokus dalam kegiatan yang sedang dilaksanakan karena setiap orang akan bangga bila pendapatnya dihargai.

- e. Guru mengumpulkan semua kartu respon dari siswa, setelah itu siswa *spotlight* diberi tepuk tangan. Guru membahas jawaban yang telah diajukan.

Hal ini bertujuan agar setiap siswa dapat mengkonstruksi pengetahuannya dari pendapat setiap siswa. Tanggapan dari setiap siswa akan disimpulkan kembali oleh guru ( Ginnis, 2008: 173).

Langkah-langkah tersebut dapat divariasikan dengan langkah-langkah sebagai berikut:

- a) Variasikan jumlah pertanyaan dan jumlah siswa *spotlight*.

Pertanyaan yang diberikan tidak harus sepuluh tetapi bisa lebih ataupun kurang dari itu. Jumlah siswa *spotlight* pun bisa lebih dari satu. Hal ini bisa dikondisikan dengan jumlah siswa pada kelas tersebut sehingga bisa mengefisienkan waktu.

- b) Sebagai ganti membuat centang, silang atau tanda tanya dikertas, siswa dapat mengangkat salah satu dari ketiga kartu respon begitu jawaban diberikan.

Guru dapat membuat tiga buah kartu yang berwarna merah, kuning, hijau. Jika menurut siswa jawaban dari siswa *spotlight* tersebut salah maka dapat mengangkat kartu merah. Jika benar maka mengangkat kartu hijau dan jika tidak tahu atau tidak yakin, maka mengangkat kartu kuning.

c) Pertanyaan dapat diajukan oleh siswa, tidak hanya oleh guru.

Hal ini dapat memotivasi siswa untuk memberikan pertanyaan sesuai dengan tingkat pengetahuannya dan dapat menanyakan hal-hal yang belum ia pahami (Ginnis, 2008: 174).

## **2. Kemampuan Menjawab Pertanyaan**

### **a. Pengertian Kemampuan Menjawab Pertanyaan**

Kemampuan menjawab pertanyaan merupakan kemampuan anak memberikan jawaban dan setiap jawaban terdiri dari dua klausa atau lebih dan setiap klausa yang satu dengan yang lain saling berkaitan dan saling berhubungan. Klausa dalam tata bahasa, adalah sekumpulan kata yang terdiri dari *subjek, predikat, objek, dan pelengkap* (Hurlock, 2001: 180).

Jawaban yang diberikan oleh anak berkaitan dengan pertanyaan yang diberikan oleh guru melalui berbagai kegiatan sebagai pemberian pengalaman belajar bagi anak dengan memberikan pertanyaan kepada anak secara lisan atau tertulis. Apabila anak mampu menjawab pertanyaan dengan benar, anak berani berbicara dan berani mengungkapkan pendapatnya, maka anak tersebut memahami dan menguasai materi.

Berdasarkan uraian tentang kemampuan menjawab pertanyaan di atas, dapat disimpulkan bahwa kemampuan menjawab pertanyaan adalah suatu kemampuan anak dalam menjawab pertanyaan dan setiap jawaban yang dikemukakan merupakan

rangkaian kata-kata yang mengandung unsur *Subjek-Predikat-Objek-Pelengkap* dan kegiatan ini dilaksanakan oleh guru melalui berbagai kegiatan sebagai pemberian pengalaman belajar bagi anak dengan memberikan pertanyaan kepada anak secara lisan atau tertulis.

#### **b. Faktor-Faktor yang Mempengaruhi Kemampuan Menjawab Pertanyaan**

Menurut Hurlock (2001: 186-187) faktor-faktor yang mempengaruhi kemampuan menjawab pertanyaan antara lain:

##### 1) Faktor Internal

###### a) Kesehatan

Kesehatan pada umumnya sangat mempengaruhi aktivitas belajar siswa terutama kemampuan siswa dalam menjawab pertanyaan. Kondisi fisik yang sehat dan bugar akan memberikan pengaruh positif terhadap kegiatan belajar individu. Sebaliknya, kondisi fisik yang lemah atau sakit akan menghambat tercapainya hasil belajar yang maksimal. Oleh karena itu, kesehatan sangat mempengaruhi proses belajar seperti kemampuan menjawab pertanyaan dan perlu ada usaha untuk menjaga kesehatan jasmani.

###### b) Kecerdasan

Pada umumnya kecerdasan diartikan sebagai kemampuan psiko-fisik dalam mereaksikan rangsangan atau menyesuaikan diri dengan lingkungan melalui cara yang tepat. Dengan demikian, kecerdasan bukan hanya berkaitan dengan kualitas otak saja, tetapi juga organ-organ tubuh lainnya. Namun bila dikaitkan dengan kecerdasan, tentunya otak merupakan organ yang penting dibandingkan organ yang lain, karena fungsi otak itu sebagai organ pengendali tertinggi (*executive control*) dari hampir seluruh aktivitas manusia.

Kecerdasan merupakan faktor psikologis yang paling penting dalam proses belajar siswa seperti kemampuan siswa dalam menjawab pertanyaan yang diberikan baik dari guru maupun dari siswa lainnya, karena itu menentukan kualitas belajar siswa. Semakin tinggi intelegensi seorang individu, semakin besar peluang individu tersebut meraih sukses dalam belajar. Sebaliknya, semakin rendah tingkat intelegensi individu, semakin sulit individu itu mencapai kesuksesan belajar. Oleh karena itu, perlu bimbingan belajar dari orang lain, seperti guru, orang tua, dan lain sebagainya.

c) Keinginan Berkomunikasi

Keinginan siswa menjawab pertanyaan juga bergantung pada keinginan berkomunikasi mengenai pertanyaan yang diberikan kepadanya. Jika siswa tersebut tidak memiliki keinginan untuk berkomunikasi dengan orang lain, maka dia tidak akan menjawab pertanyaan yang diberikan oleh guru maupun dari siswa lainnya.

d) Motivasi/Dorongan

Motivasi adalah salah satu faktor yang mempengaruhi keefektifan kegiatan belajar siswa seperti kemampuan menjawab pertanyaan. Motivasi adalah yang mendorong siswa untuk menjawab pertanyaan yang diberikan oleh guru maupun siswa lainnya. Motivasi juga diartikan sebagai pengaruh kebutuhan-kebutuhan dan keinginan terhadap intensitas dan arah perilaku seseorang.

Dari sudut sumbernya motivasi dibagi menjadi dua, yaitu motivasi intrinsik dan motivasi ekstrinsik. Motivasi intrinsik adalah semua faktor yang berasal dari dalam diri individu dan memberikan dorongan untuk melakukan sesuatu. Seperti seorang siswa yang gemar menjawab pertanyaan, maka ia tidak perlu disuruh-suruh untuk menjawab pertanyaan karena menjawab pertanyaan tidak hanya menjadi aktivitas kesenangannya tetapi sudah menjadi kebutuhannya. Dalam proses belajar,



motivasi intrinsik memiliki pengaruh yang efektif, karena motivasi intrinsik relatif lebih lama dan tidak tergantung pada motivasi dari luar (ekstrinsik).

## 2) Faktor Eksternal

### a) Lingkungan Keluarga

Lingkungan keluarga sangat mempengaruhi kegiatan belajar. Ketegangan keluarga, sifat-sifat orangtua, demografi keluarga (letak rumah), pengelolaan keluarga, semuanya dapat memberi dampak terhadap aktivitas belajar siswa seperti kemampuan menjawab pertanyaan. Hubungan antara anggota keluarga, orangtua, anak, kakak, atau adik yang harmonis akan membantu siswa melakukan aktivitas belajar dengan baik.

### b) Lingkungan Sekolah

Lingkungan sekolah, seperti guru dan teman-teman sekelas dapat mempengaruhi proses belajar seorang siswa seperti kemampuan menjawab pertanyaan. Hubungan harmonis antara ketiganya dapat menjadi motivasi bagi siswa untuk belajar lebih baik di sekolah.

Setiap siswa ingin diperhatikan, dihargai, dipuji dan memperlihatkan kemampuannya di depan teman-teman dan gurunya. Pada saat siswa mengajukan pertanyaan pada saat itu, ia ingin didengarkan oleh guru dan semua temannya. Karena itu, jika pada saat siswa menjawab pertanyaan, penting bagi guru untuk menaruh perhatian pada siswa yang menjawab pertanyaan. Wajah yang ramah dan anggukan kepala akan membuat siswa berusaha sebaik-baiknya untuk menjawab pertanyaan.

### 3. Metode Konvensional

Dalam kamus besar Bahasa Indonesia, konvensional artinya berdasarkan kebiasaan atau tradisional. Jadi, pembelajaran konvensional adalah pembelajaran yang biasa dilakukan oleh guru. Pada umumnya pembelajaran konvensional adalah pembelajaran yang lebih terpusat pada guru. Akibatnya terjadi praktik belajar pembelajaran yang kurang optimal karena guru membuat peserta didik pasif dalam kegiatan belajar dan pembelajaran.

Metode yang sering dipakai dalam pembelajaran konvensional antara lain adalah ekspositori. Metode ekspositori sama seperti metode ceramah dalam hal terpusatnya kegiatan pada guru sebagai pemberi informasi (bahan pelajaran).

Metode ceramah dan bertanya merupakan strategi di mana guru memberi persentase lisan dan peserta didik dituntut menanggapi atau mencatat penjelasan guru.

Rosenshine dan Stevens (1986) menjelaskan beberapa aspek yang harus diperhatikan dalam penerapan metode ceramah yaitu (1) tujuan dan inti pelajaran dinyatakan dalam penerapan metode ceramah; (2) persentase dilakukan setahap demi setahap; (3) menggunakan prosedur khusus dan kongkrit; (4) mengecek pemahaman siswa (Mutianingsih, 2014: 239).

Menurut Sulistyowati (2014: 144), Metode ceramah merupakan metode yang dianggap banyak orang pasti tidak memerlukan banyak waktu, biaya, dan persiapan. Metode ceramah mempunyai kelebihan dan kekurangan. Kelebihan metode ini adalah sebagai berikut.

- a. Metode ceramah sangat baik untuk materi yang belum tersedia dalam bentuk
- b. *hard copy* sehingga dapat dilaksanakan di sekolah-sekolah yang memiliki
- c. keterbatasan buku-buku ajar,

- d. Guru dapat menyampaikan materi dalam waktu singkat
- e. Guru mampu mengontrol materi yang akan diberikan.
- f. Dapat digunakan dalam kelas besar

Selain itu, kekurangan metode ceramah adalah sebagai berikut:

- 1) Metode ceramah memaksa peserta didik untuk menjaga konsentrasinya dengan menggunakan indra telinga yang terbatas.
- 2) Metode ceramah membuat peserta didik terganggu oleh hal-hal visual
- 3) Metode ceramah membuat guru cenderung bersifat otoriter, membuat kelas monoton, membuat kelas doktiner, dan membuat peserta didik sulit menemukan gagasan guru yang bersifat analisis, sintesis, kritis, dan evaluatif.
- 4) Metode ceramah yang disampaikan oleh guru yang tidak pandai bertutur kata akan membuat kelas menjadi bosan.

Berdasarkan pernyataan-pernyataan di atas, metode konvensional adalah sebuah metode yang pembelajaran berpusat pada guru tanpa melibatkan peserta didik. Artinya semua proses pembelajaran dikontrol oleh guru dan peserta didik hanya menjadi penonton, mendengar apa yang dijelaskan guru sehingga kemampuan yang dimiliki peserta didik itu sangat dibatasi. Metode ini juga cenderung tidak menggunakan waktu yang banyak.

#### **4. Usaha dan Energi**

##### **a. Usaha**

Kata usaha dalam kehidupan sehari-hari adalah berbagai aktivitas yang dilakukan manusia. Contohnya, Valentino Rossi berusaha meningkatkan kelajuan motornya untuk menjadi juara dunia *Moto GP* yang ke delapan kalinya, Ronaldinho berusaha mengecoh penjaga gawang agar dapat mencetak gol, dan Firdaus berusaha

mempelajari Fisika untuk persiapan ulangan harian. Anda pun dikatakan melakukan usaha saat mendorong sebuah kotak yang terletak di atas lantai. Besar usaha yang Anda lakukan bergantung pada besar gaya yang Anda berikan untuk mendorong kotak dan besar perpindahan kotak (Saripudin, dkk. 2009: 70).

Dalam Fisika, usaha memiliki definisi yang lebih khusus. Jika Anda memberikan gaya konstan  $F$  pada suatu benda sehingga menyebabkan benda berpindah sejauh  $s$ , usaha  $W$  yang dilakukan gaya tersebut dinyatakan dengan

$$W = F \times s$$

dengan:  $F$  = gaya (N),

$s$  = perpindahan (m), dan

$W$  = usaha (Nm = joule).

Terdapat dua persyaratan khusus mengenai definisi usaha dalam Fisika ini. Pertama, gaya yang diberikan pada benda haruslah menyebabkan benda tersebut berpindah sejauh jarak tertentu. Walaupun orang tersebut mendorong dinding tembok hingga tenaganya habis, dinding tembok tersebut tidak berpindah seperti yang terlihat pada gambar 2.1.



Sumber: Saripudin, dkk (2009: 70) : Fisika SMA/MA Kelas XI

Gambar 2.1. Contoh gaya yang tidak menimbulkan perpindahan benda sehingga  $= 0$

Dalam Fisika, usaha yang dilakukan orang tersebut terhadap dinding tembok sama dengan nol atau ia dikatakan tidak melakukan usaha pada dinding tembok karena tidak terjadi perpindahan pada objek kerja/usaha yaitu dinding tembok. Kedua, agar suatu gaya dapat melakukan usaha pada benda, gaya tersebut harus memiliki komponen arah yang paralel terhadap arah perpindahan (Saripudin, dkk. 2009: 70).

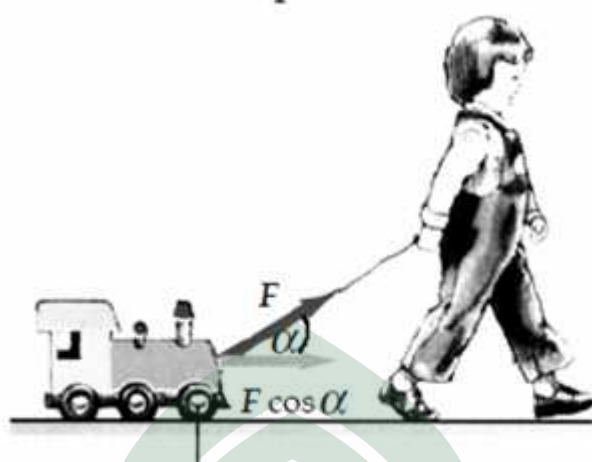
Orang sedang mendorong mobil seperti yang terlihat pada gambar 2.2. Orang tersebut melakukan usaha jika orang tersebut memberi gaya pada mobil dan mobil dapat bergeser sejaraj gayanya. Besarnya usaha tersebut didefinisikan sebagai hasil kali antara komponen gaya searah perpindahan gaya dengan perpindahannya (Handayani dan Damari, 2009: 56)



*Sumber: Handayani dan Damari (2009: 56) : Fisika SMA/MA Kelas XI*

Gambar 2.2. Orang yang sedang mendorong mobil

Perhatikanlah Gambar 2.3. Juwita menarik kereta api mainan dengan menggunakan tali sehingga gaya tariknya membentuk sudut terhadap bidang horizontal dan kereta api mainan tersebut berpindah sejauh  $s$ .



Sumber: Saripudin, dkk (2009: 70) : Fisika SMA/MA Kelas XI

Gambar 2.3. Gaya tarik yang dilakukan Juwita membentuk sudut  $\alpha$  terhadap arah perpindahannya

Dengan demikian, gaya yang bekerja pada kereta api mainan membentuk sudut terhadap arah perpindahannya. Oleh karena itu, besar usaha yang dilakukan gaya tersebut dinyatakan dengan persamaan

$$W = F \cdot s \cos \alpha$$

dengan  $\alpha$  = sudut antara gaya dan perpindahan benda (derajat).

### b. Energi

Energi memegang peranan yang sangat penting bagi kehidupan manusia dan kemajuan suatu negara. Seluruh aktivitas kehidupan manusia bisa dilakukan dengan melibatkan penggunaan energi. Energi baru dapat dirasakan manfaatnya apabila energi tersebut telah berubah bentuk. Contohnya, energi kimia dalam bahan bakar berubah menjadi energi gerak untuk memutar roda. Energi listrik berubah menjadi energi cahaya lampu, menjadi energi kalor pada setrika, *rice cooker*, *magic jar*, dan *dispenser*, serta menjadi energi gerak pada bor, mesin cuci, *mixer*, dan kipas angin (Saripudin, dkk. 2009: 72-73).

Suatu benda dapat menyimpan energi karena kedudukan atau posisi benda tersebut. Contohnya, suatu beban yang diangkat setinggi  $h$  akan memiliki energi potensial, sementara busur panah yang berada pada posisi normal (saat busur itu tidak diregangkan) tidak memiliki energi potensial. Dengan demikian, energi potensial adalah energi yang tersimpan dalam suatu benda akibat kedudukan atau posisi benda tersebut dan suatu saat dapat dimunculkan (Saripudin, dkk. 2009: 73).

Energi potensial gravitasi ini timbul akibat tarikan gaya gravitasi Bumi yang bekerja pada benda. Contoh energi potensial gravitasi ini adalah seperti pada Gambar 2.4.



*Sumber: Saripudin, dkk (2009: 73) : Fisika SMA/MA Kelas XI*

Gambar 2.4. Contoh energi potensial gravitasi

Jika massa beban diperbesar, energi potensial gravitasinya juga akan membesar. Demikian juga, apabila ketinggian benda dari tanah diperbesar, energi potensial gravitasi beban tersebut akan semakin besar. Hubungan ini dinyatakan dengan persamaan

$$EP = mgh$$

dengan:


$EP$  = energi potensial (joule),

$w$  = berat benda (newton) =  $mg$ ,

$m$  = massa benda (kg),

$g$  = percepatan gravitasi bumi ( $m/s^2$ ), dan

$h$  = tinggi benda (m).





### BAB III

## METODOLOGI PENELITIAN

### A. Jenis, Desain dan Lokasi Penelitian

Jenis penelitian ini adalah Pre-eksperimen Design. Desain penelitian yang digunakan adalah *The static group comparison Design*. Rancangan ini terdiri atas dua kelompok, satu kelompok eksperimen yang diberikan perlakuan dan satu kelompok kontrol yang tidak diberikan perlakuan. Pada keduanya dilakukan pasca-uji dan hasilnya dibandingkan. Desain penelitian tersebut ditunjukkan pada tabel 3.1 berikut.

Tabel 3.1. *The Static Group Comparison Design*

Kelompok	Perlakuan	Posttest
Eksperimen	X	T2
Kontrol		T2

(Subana dan Sudrajat, 2001: 100).

Adapun lokasi atau tempat dilaksanakannya penelitian ini yaitu di SMAN 3 Bulukumba.

### B. Populasi dan sampel

#### 1. Populasi

Populasi adalah suatu himpunan dengan sifat-sifat yang ditentukan oleh peneliti sedemikian rupa sehingga setiap individu/variabel/data dapat dinyatakan dengan tepat apakah individu tersebut menjadi anggota atau tidak. Dengan kata lain, populasi adalah himpunan semua individu yang dapat memberikan data dan informasi untuk suatu penelitian. Karakteristik populasi harus terwakili dalam sampel. Artinya ciri atau keadaan populasi harus tergambarkan dalam sampel (Kadir, 2015: 118-119).

Populasi adalah seluruh data yang menjadi perhatian peneliti dalam suatu ruang lingkup dan waktu yang sudah ditentukan (Kasmadi dan Sunariah, 2013: 65).

Populasi adalah sekelompok besar dari individu-individu, objek-objek atau peristiwa-peristiwa (Ghony dan Fauzan, 2009: 105).

Berdasarkan uraian diatas, maka dapat diketahui bahwa populasi adalah keseluruhan dari objek atau subyek yang diteliti.

Populasi yang dimaksud dalam penelitian ini adalah seluruh siswa kelas XI IPA SMAN 3 Bulukumba. Adapun besar jumlah populasi yang digunakan ditampilkan pada tabel 3.2 berikut.

Tabel 3.2 Populasi Siswa Kelas XI IPA SMAN 3 Bulukumba

No.	Kelas	Jumlah Siswa
1	XI IPA 1	36
2	XI IPA 2	34
3	XI IPA 3	34
4	XI IPA 4	35
5	XI IPA 5	34
Jumlah		173

## 2. Sampel

Sampel adalah sebagian atau wakil populasi yang diteliti. Dinamakan penelitian sampel apabila kita bermaksud untuk menggeneralisasikan hasil penelitian sampel (Arikunto, 2006: 131).

Sampel adalah himpunan bagian atau sebagian dari populasi yang karakteristiknya benar-benar diselidiki (Kadir, 2015: 118).

Sampel adalah sekelompok yang lebih kecil yang ditarik/ diambil dari populasi (Ghony dan Fauzan, 2009: 105).

Sampel adalah sejumlah anggota yang diambil dari populasi. Teknik pengambilan sampel yang digunakan peneliti adalah *Convenience Sampling*

(kemudahan), dimana subyek dipilih berdasarkan masukan dari guru mata pelajaran Fisika (Creswell, 2015: 294).

Sampel yang diteliti pada penelitian ini adalah siswa kelas XI IPA 1 dan XI IPA 2 SMAN 3 Bulukumba. Kelas XI IPA 1 sebagai kelas eksperimen dan kelas XI IPA 2 sebagai kelas kontrol, dapat ditunjukkan pada tabel 3.3.

Tabel 3.3 Sampel penelitian

No.	Kelas	Jumlah Siswa
1	XI IPA 1	36
2	XI IPA 2	34
Jumlah		70

### C. Instrumen Penelitian

Instrumen penelitian digunakan untuk mendapatkan data atau informasi yang dapat dipertanggungjawabkan kebenarannya. Dalam hal ini data atau informasi mengenai pengaruh metode pembelajaran *Spotlight* terhadap kemampuan menjawab pertanyaan.

Instrumen penelitian adalah alat atau fasilitas yang digunakan peneliti dalam mengumpulkan data agar pekerjaannya lebih mudah dan hasilnya lebih baik, dalam arti lebih cermat, lengkap dan sistematis sehingga lebih mudah diolah (Sujarweni, 2014: 76).

Instrumen penelitian adalah alat-alat yang digunakan untuk memperoleh atau mengumpulkan data dalam rangka memecahkan masalah penelitian atau menggapai tujuan penelitian (Mustami, 2015: 100).

Menurut Arikunto, instrumen penelitian merupakan alat bantu yang dipilih dan dipergunakan oleh peneliti dalam kegiatan mengumpulkan data, agar data tersebut menjadi sistematis. Instrumen penelitian yang diartikan sebagai alat bantu,

merupakan saran yang dapat diwujudkan dalam benda, misalnya observasi, maupun dokumentasi (Arikunto, 2010: 183).

Berdasarkan pengertian diatas, maka peneliti menyimpulkan bahwa instrumen merupakan suatu alat yang digunakan untuk memudahkan proses penelitian dalam mengumpulkan data penelitian yang dilakukan sehingga dapat memperoleh data yang akurat.

Adapun instrumen penelitian yang digunakan untuk mengumpulkan data dalam penelitian ini adalah sebagai berikut:

### **1. Tes Kemampuan Menjawab Pertanyaan**

Tes ialah seperangkat rangsangan (stimuli) yang diberikan kepada seseorang dengan maksud untuk mendapatkan jawaban-jawaban yang dapat dijadikan dasar bagi penetapan skor angka (Furchan, 2011: 268).

Tes adalah serentetan pertanyaan atau latihan serta alat lain yang digunakan untuk mengukur keterampilan, pengetahuan intelegensi, kemampuan atau bakat yang dimiliki oleh individu atau kelompok ( Arikunto, 2006: 150).

Tes merupakan rangkaian pertanyaan yang memerlukan jawaban testi sebagai alat ukur dalam proses asesmen maupun evaluasi dan mempunyai peran penting untuk mengukur pengetahuan, keterampilan, kecerdasan, bakat atau kemampuan yang dimiliki individu atau kelompok. Dalam proses belajar, tes digunakan untuk mengukur tingkat pencapaian keberhasilan siswa setelah melakukan kegiatan belajar (Kasmadi dan Sunariah, 2013: 69).

Tes yang digunakan untuk mengukur variabel Kemampuan Menjawab Pertanyaan yaitu dalam bentuk tes dengan indikator soal C1 (pengetahuan), C2 (pemahaman) , dan C3 (penerapan) dan C4 (Analisis) pada materi Usaha dan Energi.

Tes dilakukan setelah diterapkan metode *spotlight* di kelas eksperimen dengan bentuk soal essay sebanyak 19 nomor dimana setiap siswa mendapat pertanyaan sebanyak 3 nomor. Bentuk soal kelas eksperimen dan kelas kontrol dibuat identik sehingga perbedaan antara kemampuan menjawab pertanyaan kelas kontrol dan kelas eksperimen dapat ditinjau.

Instrumen ini dibuat sendiri oleh peneliti yang kemudian divalidasi oleh dosen pembimbing sebagai bentuk keabsahan dari instrumen yang digunakan. Instrumen tersebut digunakan untuk mengumpulkan data-data mengenai hasil belajar peserta didik.

## **2. Lembar Observasi**

Observasi merupakan teknik mengumpulkan data dengan cara mengamati setiap kejadian yang sedang berlangsung dan mencatatnya dengan alat observasi tentang hal-hal yang akan diamati atau diteliti (Sanjaya, 2009: 95).

Observasi adalah suatu proses pengamatan dan pencatatan secara sistematis, logis, objektif, dan rasional mengenai berbagai fenomena, baik dalam situasi yang sebenarnya maupun dalam situasi buatan untuk mencapai tujuan tertentu. Alat yang digunakan dalam melakukan observasi disebut pedoman observasi (Arifin, 2013: 153).

Observasi yaitu melakukan pengamatan secara langsung ke objek penelitian untuk melihat dari dekat kegiatan yang dilakukan. Apabila objek penelitian bersifat perilaku dan tindakan manusia, fenomena alam (kejadian-kejadian yang ada di alam sekitar), proses kerja dan penggunaan responden kecil (Riduwan, 2012: 76)

Observasi adalah kegiatan pengamatan (pengambilan data) untuk memotret seberapa jauh efek tindakan yang telah mencapai sasaran. Observasi dilakukan untuk

mengamati pelaksanaan dan perkembangan pembelajaran fisika yang dilakukan oleh para peserta didik. Lembar observasi digunakan sebagai data pendukung untuk melihat atau menunjukkan keterlaksanaan pembelajaran dengan metode *spotlight* pada kelas yang dijadikan sebagai kelompok eksperimen dan keterlaksanaan RPP bagi peneliti selama proses pembelajaran berlangsung. Pengamatan dilakukan selama dan setelah perlakuan penelitian berlangsung, meliputi lembar observasi menjawab dan responden siswa terhadap metode *Spotlight* dalam pembelajaran. Dengan menggunakan rubrik penilaian kemampuan menjawab yang ditunjukkan pada tabel 3.4 berikut.

Tabel 3.4 Rubrik Penilaian Kemampuan Menjawab

Kemampuan menjawab	Kategori
Sangat Tinggi	3 Jawaban benar dan 3 alasan tepat
Tinggi	2 sampai 3 jawaban benar dan 2 alasan tepat
Rendah	1 sampai 2 jawaban benar dan 1 atau 2 alasan tepat
Sangat Rendah	Tidak ada jawaban yang benar dan tepat

### 3. Rencana Pelaksanaan Pembelajaran (RPP)

Rencana Pelaksanaan Pembelajaran (RPP) adalah rencana yang menggambarkan prosedur dan manajemen pembelajaran untuk mencapai satu atau lebih kompetensi dasar yang telah dijabarkan dalam silabus. RPP ini dapat digunakan sebagai pedoman umum untuk melaksanakan pembelajaran, karena di dalamnya berisi petunjuk secara rinci, pertemuan demi pertemuan, mengenai tujuan, ruang lingkup materi yang harus diajarkan, kegiatan belajar mengajar, media, dan evaluasi yang harus digunakan. RPP yang dimaksudkan di sini adalah salah satu perangkat pembelajaran yang akan digunakan peneliti dalam mengajar dengan menggunakan metode *spotlight* pada kelas eksperimen. Sedangkan pada kelas kontrol, RPP yang

digunakan adalah RPP dari guru dengan metode yang sering diterapkan yaitu metode ceramah.

#### ***D. Validasi dan reliabilitas instrumen***

Sebelum digunakan, instrumen maupun perangkat pembelajaran yang digunakan pada penelitian ini terlebih dahulu divalidasi. Validasi instrumen bertujuan untuk mengetahui apakah instrumen maupun perangkat yang akan digunakan telah dinyatakan valid dan layak digunakan. Validasi yang digunakan pada penelitian ini adalah validasi internal atau validasi ahli, di mana instrumen maupun perangkat pembelajaran seperti RPP dan lembar observasi yang akan digunakan diberikan kepada dua orang ahli (validator).

Setiap validator akan memberikan nilai pada instrumen maupun perangkat pembelajaran yang telah diperiksa. Instrumen dan perangkat pembelajaran (RPP) akan dinyatakan valid jika kedua validator memberikan nilai pada rentang 3 atau 4 untuk setiap aspek ataupun soal (tes kemampuan menjawab) pada instrumen dan perangkat pembelajaran.

Validitas instrumen menunjukkan bahwa hasil dari suatu pengukuran menggambarkan segi atau aspek yang diukur (Sukmadinata, 2011: 228).

Masalah validitas berhubungan dengan sejauh mana suatu alat mampu mengukur apa yang dianggap orang seharusnya diukur oleh alat tersebut. Validitas suatu instrumen selalu bergantung kepada situasi dan tujuan khusus penggunaan instrumen tersebut. Suatu tes yang valid untuk satu situasi mungkin tidak valid untuk situasi yang lain. Tujuan penggunaan tes juga merupakan faktor utama dalam penentuan validitas (Furchan, 2011: 293-294).

Sementara itu, untuk kelayakan instrumen digunakan uji reliabilitas instrumen berdasarkan dari nilai pemberian kedua validator. Reliabilitas berkenaan dengan tingkat ketetapan hasil pengukuran. Suatu instrumen memiliki tingkat reliabilitas yang memadai, bila instrumen tersebut digunakan mengukur aspek yang diukur beberapa kali hasilnya sama atau relatif sama (Sukmadinata, 2011: 229-230).

Untuk instrumen tes kemampuan menjawab, nilai reliabilitas dicari dengan menggunakan *uji Gregory* ditunjukkan sebagai berikut.

$$R = \left[ \frac{A+B+C+D}{nS} \right]$$

Di mana, A,B,C,dan D adalah relevansi kevalidan validasi.

Untuk instrumen perangkat pembelajaran seperti Rencana Pelaksanaan Pembelajaran (RPP) dan lembar observasi, nilai reliabilitas diperoleh dengan menggunakan uji *percent of agreement* ditunjukkan sebagai berikut.

$$R = \left[ \frac{A-B}{A+B} - 1 \right] \times 100 \%$$

Di mana, A : Rata-rata nilai validator 1

B : Rata-rata nilai validator 2

Jika nilai R 0,75, maka instrumen dinyatakan reliabel, sehingga layak untuk digunakan.

### **E. Prosedur Penelitian**

Tahap-tahap prosedur penelitian adalah sebagai berikut:

#### 1. Tahap Persiapan

Tahap ini merupakan suatu tahap persiapan untuk melakukan suatu perlakuan, pada tahap ini langkah-langkah yang dilakukan peneliti adalah sebagai berikut:

##### a. Melengkapi surat-surat izin penelitian



- b. Melakukan konsultasi dengan dosen pembimbing serta pihak sekolah mengenai rencana teknis penelitian.
- c. Membuat skenario pembelajaran di kelas dalam hal ini Rencana Pelaksanaan Pembelajaran (RPP) sesuai dengan materi yang akan diajarkan.
- d. Membuat perangkat dan instrumen penelitian.

## 2. Tahap Pelaksanaan

Cara yang dilakukan dalam tahap ini yaitu dengan melakukan penelitian lapangan untuk mendapatkan data yang konkrit dengan menggunakan instrumen penelitian serta dengan jelas membaca referensi yang berkaitan dengan pembahasan ini, baik dengan menggunakan kutipan langsung maupun kutipan tidak langsung.

Langkah awal dalam tahap pelaksanaan penelitian ini yaitu peneliti masuk ke dalam kelas yang telah dijadikan sampel penelitian yaitu kelas XI IPA 1 dan XI IPA 2. Kegiatan yang akan dilaksanakan pada tahap ini adalah melaksanakan skenario pembelajaran yang telah direncanakan yang berisi tentang tindakan yang ditempuh. Tindakan dalam penelitian ini adalah menggunakan metode pembelajaran *Spotlight* di kelas eksperimen dan menggunakan metode pembelajaran konvensional di kelas kontrol, dapat dilihat pada tabel 3.5.

Tabel 3.5. Tahap Pelaksanaan Metode Pembelajaran *Spotlight* dan Konvensional

Metode Pembelajaran <i>Spotlight</i> (Kelas Eksperimen)	Metode Konvensional (Kelas Kontrol)
✓ Guru menyampaikan tujuan dan menyiapkan peserta didik	Guru menyampaikan tujuan dan menyiapkan peserta didik
✓ Guru menjelaskan secara singkat	

<p>tentang materi usaha dan energy</p> <ul style="list-style-type: none"> <li>✓ Siswa diminta menanyakan hal-hal yang belum dipahami mengenai hasil pembahasan diatas.</li> </ul>	
<ul style="list-style-type: none"> <li>✓ Secara perorangan siswa diminta mengerjakan soal dari buku /dari siswa lainnya.</li> <li>✓ Guru memberi bimbingan kepada siswa yang mengalami kesulitan.</li> <li>✓ Secara perorangan siswa diminta mengerjakan soal latihan di depan kelas lalu ditanggapi oleh siswa yang lain.</li> <li>✓ Semua siswa yang lain duduk ditempatnya dan Guru membagikan 3 kartu respon (merah, kuning, hijau) kepada tiap siswa.</li> <li>✓ Setelah menjawab setiap pertanyaan, siswa lainnya secara individu memutuskan apakah jawaban tersebut benar, atau salah, atau mereka tidak yakin.</li> <li>✓ Jika mereka berpikir jawabannya benar, mereka mengangkat kartu</li> </ul>	<p>Guru menyampaikan materi dengan menggunakan metode ceramah</p>

<p>warna hijau, jika salah mereka mengangkat kartu warna merah dan jika mereka tidak yakin atau siswa <i>spotlight</i> tidak menjawab mereka mengangkat kartu warna kuning.</p> <ul style="list-style-type: none"> <li>✓ Guru mengumpulkan semua kartu respon dari siswa, setelah itu siswa <i>spotlight</i> diberi tepuk tangan</li> <li>✓ Guru membahas jawaban yang telah diajukan.</li> </ul>	
<ul style="list-style-type: none"> <li>✓ Guru dan siswa membuat kesimpulan materi yang dipelajari.</li> <li>✓ Guru bersama siswa melakukan refleksi materi, memberikan penguatan dan mengakhiri pelajaran.</li> </ul>	<ul style="list-style-type: none"> <li>✓ Guru membuat kesimpulan materi yang baru saja dipelajari.</li> <li>✓ Guru melakukan refleksi materi dan guru memberikan penguatan kemudian mengakhiri pelajaran.</li> </ul>

3. Tahap Pengolahan Data

4. Tahap Pelaporan Hasil

#### **F. Teknik Analisis Data**

Analisis Data adalah suatu proses mentransformasi data mentah menjadi data yang telah diolah atau informasi yang berguna untuk menambah nilai dan manfaat pada keluaran evaluasi (Wirawan, 2016: 464).

Teknik analisis data dapat diartikan sebagai cara melaksanakan analisis terhadap data, dengan tujuan mengolah data tersebut untuk menjawab rumusan masalah (Sujarweni, 2014: 103).

Menyusun data penelitian akan memberi gambaran secara teratur mengenai langkah-langkah analisis dalam statistika deskriptif. Dua cara yang paling banyak dipakai dalam memenuhi menyajikan informasi data, yakni menyusun data ke dalam sebaran frekuensi dan penyajian data dalam bentuk grafis (Kasmadi dan Sunariah, 2013: 91).

Sehubungan dengan penelitian ini merupakan penelitian kuantitatif, maka teknik analisis data yang digunakan yaitu analisis data deskriptif dan analisis data inferensial.

### **1. Statistik deskriptif**

Analisis deskriptif merupakan analisis statistik yang tingkat pekerjaannya mencakup cara-cara menghimpun, menyusun, atau mengatur, mengelolah, menyajikan, dan menganalisis data angka, agar dapat memberikan gambaran yang teratur, ringkas dan jelas mengenai suatu gejala, peristiwa atau keadaan. Dengan kata lain statistik deskriptif merupakan statistik yang memiliki tugas mengorganisasi dan menganalisis data agar dapat memberikan gambaran secara teratur, ringkas dan jelas mengenai suatu gejala, peristiwa atau keadaan, sehingga dapat ditarik pengertian atau makna tertentu (sudijono, 2012:42).

Analisis deskriptif adalah analisis yang menggambarkan suatu data yang akan dibuat baik sendiri maupun secara berkelompok. Tujuan analisis deskriptif untuk membuat gambaran secara sistematis data yang faktual dan akurat mengenai fakta-

fakta serta hubungan antar fenomena yang diselidiki atau diteliti (Riyanto, 2013: 105).

Statistik deskriptif adalah statistik untuk membantu menganalisis data dengan melukiskan, menunjukkan atau meringkaskan data dengan cara yang bermakna, sehingga suatu pola akan muncul dari data yang telah dijabarkan (Wirawan, 2016: 464).

Analisis statistik deskriptif disini digunakan untuk menjawab rumusan masalah pertama dan kedua. Langkah-langkah analisis yang digunakan adalah sebagai berikut :

- a. Kategorisasi kemampuan menjawab pertanyaan
- b. Menghitung deskripsi mean skor ordinal modus kemampuan menjawab siswa dimana modus adalah nilai data yang paling sering muncul atau nilai data yang frekuensinya paling besar (Subana dkk, 2000: 73).
- c. Membuat tabel distribusi frekuensi

$$\text{Persentase (\%)} = \frac{S}{J} \times 100\% \quad (\text{Sudijono, 2012: 43})$$

## 2. Statistik inferensial

Statistik inferensial adalah serangkaian teknik yang digunakan untuk mengkaji, menaksir dan mengambil kesimpulan sebagian data (data sampel) yang dipilih secara acak dari seluruh data yang menjadi subyek kajian (populasi). Statistik inferensial berhubungan dengan pendugaan populasi dan pengujian hipotesis dari suatu data atau keadaan atau fenomena. Dengan kata lain, statistik inferensial berfungsi meramalkan dan mengontrol keadaan atau kejadian (Nasir, 2014: 9).

Statistik inferensial adalah statistik yang berhubungan dengan penarikan kesimpulan yang bersifat umum dari data yang telah disusun dan diolah (Subana dkk, 2000: 12).

Statistik Inferensial adalah statistik yang menggunakan sampel yang ditarik dari populasi untuk menghitung dan mengambil kesimpulan (Wirawan, 2016: 464).

Uji hipotesis digunakan untuk membuktikan kebenaran atau untuk menjawab hipotesis yang dipaparkan dalam penelitian ini. Uji hipotesis yang digunakan dalam penelitian ini adalah Uji Kolmogorov –Smirnov dengan langkah-langkah pengujian sebagai berikut :

- a. Merumuskan hipotesis statistik

$H_0$  = Tidak terdapat perbedaan kemampuan menjawab pertanyaan yang diajar menggunakan Metode pembelajaran *spotlight* dan Metode pembelajaran konvensional.

$H_1$  = Terdapat perbedaan kemampuan menjawab pertanyaan yang diajar menggunakan Metode pembelajaran *spotlight* dan Metode pembelajaran konvensional

- b. Menentukan taraf nyata ( $\alpha$ ) dan D tabel

$$D_{(\alpha)} = 1,36 \sqrt{\frac{n_1 + n_2}{n_1 n_2}} \quad (\text{Misbahuddin dan Hasan, 2013: 200}).$$

- c. Menentukan kriteria pengujian

$H_0$  diterima ( $H_1$  ditolak) apabila  $D_0 \leq D_{(\alpha)}$

$H_0$  ditolak ( $H_1$  diterima) apabila  $D_0 > D_{(\alpha)}$

- d. Menentukan nilai uji statistik (nilai  $D_0$ )

$D_0$  = nilai dari selisih mutlak terbesar

- e. Membuat Kesimpulan

## **BAB IV**

### **HASIL DAN PEMBAHASAN**

Pada bab ini diuraikan tentang hasil penelitian data kelas eksperimen dan kelas kontrol, hasil analisis data baik secara deskriptif, secara inferensial, maupun hipotesisnya serta pembahasan yang diperoleh berdasarkan data yang telah diolah.

#### **A. Hasil Penelitian**

##### **1. Uji Validasi Instrumen**

Instrumen yang divalidasi dalam penelitian ini adalah instrumen tes kemampuan menjawab pertanyaan fisika, Rencana Pelaksanaan Pembelajaran (RPP) dan lembar observasi. Instrumen tes kemampuan menjawab divalidasi ahli oleh Jusman, S.Pd, M.Pd dan Abd. Azis, S.Pd, MM. Instrumen RPP divalidasi oleh Santih Anggereni, S.Si, M.Pd dan Rafiqah, S.Si, M.Pd. Lembar Observasi divalidasi oleh Rafiqah, S.Si, M.Pd dan Abd. Azis, S.Pd, MM. Selanjutnya, hasil validasi dari kedua ahli tersebut dilanjutkan dengan analisis validasi dan reliabel untuk mengetahui apakah instrumen tersebut valid dan reliabel. Di mana instrumen dikatakan valid apabila nilai yang diberikan berada pada rentang 3-4 dan 4-4 dan dikatakan reliabel jika *Rhitung*  $\geq 0.75$ .

##### **a. Tes Kemampuan Menjawab Pertanyaan**

Instrumen tes kemampuan menjawab pertanyaan merupakan tes yang digunakan untuk mengukur kemampuan menjawab pertanyaan pada dua kelas yang dijadikan sebagai sampel. Adapun beberapa aspek yang diukur yaitu pada ranah kognitif itu yaitu C1 (pengetahuan), C2 (pemahaman), C3 (penerapan) dan C4 (Analisis). Instrumen ini terdiri dari 19 soal, di mana semua butir soal telah diperiksa

oleh dua validator. Pengujian validasi instrument dilakukan dengan menggunakan uji *gregory* yaitu uji kesepahaman antara dua orang pakar, dimana jika validator pertama memberikan skor 3 atau 4 dan validator kedua memberikan skor 3 atau 4 maka instrumen dinyatakan sangat valid. Berdasarkan penilaian tersebut, maka relevansi kevalidan soal menunjukkan sangat valid karena berada pada rentang 3-4. Berdasarkan hal tersebut maka disimpulkan bahwa soal dengan butir sebanyak 19 butir dikatakan valid. Dengan demikian, dapat disimpulkan bahwa instrumen tes kemampuan menjawab pertanyaan tersebut sudah valid dan dapat digunakan dalam mengukur kemampuan menjawab pertanyaan.

Selain instrumen tersebut diuji validitas, maka selanjutnya diuji reliabilitas. Setelah hasil perhitungan reliabilitas dengan menggunakan *uji Gregory* diperoleh skor yaitu sebesar 1. Karena R hitung lebih besar dari 0,75 maka dapat dikatakan bahwa instrumen tes kemampuan menjawab pertanyaan fisika sangat reliabel. Berdasarkan hal ini yaitu karena instrumen ini valid dan reliabel, maka soal tersebut dapat digunakan. Hasil selengkapnya dapat dilihat pada lampiran E.1.1

#### b. Rencana Pelaksanaan Pembelajaran (RPP)

Rencana pelaksanaan pembelajaran (RPP) adalah rencana yang menggambarkan prosedur dan pengorganisasian pembelajaran untuk mencapai satu kompetensi dasar yang ditetapkan dalam Standar Isi dan dijabarkan dalam silabus. Instrumen Rencana Pelaksanaan Pembelajaran (RPP) terdiri dari tiga aspek penilaian yaitu aspek petunjuk, cakupan unsur- unsur metode *spotlight*, dan aspek bahasa. Hasil validasi dari ke dua orang pakar memberikan nilai pada rentang 3-4 untuk semua aspek. Sehingga instrumen dikatakan valid.



Selain instrumen tersebut diuji validitas, maka selanjutnya diuji reliabilitas. Setelah hasil perhitungan reliabilitas dengan menggunakan *uji percent of agreemeent* diperoleh skor yaitu sebesar 0,90. Sehingga dapat disimpulkan bahwa instrumen Rencana Pelaksanaan Pembelajaran (RPP) dikatakan reliabel. Hasil selengkapnya dapat dilihat pada lampiran E.1.2.

c. Lembar Aktivitas Guru

Lembar aktivitas guru merupakan suatu lembar observasi yang digunakan untuk menilai atau melihat cara mengajar seorang peneliti, apakah sesuai dengan langkah-langkah di RPP atau tidak. Instrumen ini memberikan penilaian bagi peneliti dan dibantu diisi oleh orang lain dan merupakan salah satu bukti tertulis bagi peneliti untuk kesesuaian aktivitas yang dilakukan antara di RPP dengan di lapangan. Instrumen lembar aktivitas guru terdiri dari beberapa aspek yaitu aspek petunjuk, cakupan aktivitas guru, dan aspek bahasa serta penilaian umum. Instrumen ini telah divalidasi oleh 2 ahli Berdasarkan nilai yang diberikan oleh 2 ahli, untuk semua aspek tersebut diberikan nilai 3 dan 4. Hal ini menunjukkan bahwa instrumen dikatakan valid kerana berada pada rentang 3-4.

Selain instrumen tersebut diuji validitas, maka selanjutnya diuji reliabilitas. Setelah hasil perhitungan reliabilitas dengan menggunakan *uji percent of agreement* diperoleh skor yaitu sebesar 0,91. Sehingga dapat disimpulkan bahwa instrumen lembar aktivitas guru dikatakan reliabel. Hasil selengkapnya dapat dilihat pada lampiran E.1.3.

## 2. Analisis Deskriptif

- a. Hasil Analisis Deskriptif kemampuan menjawab pertanyaan yang diajar menggunakan Metode Pembelajaran *Spotlight* di kelas XI IPA 1 SMAN 3 Bulukumba

Adapun gambaran perolehan skor kemampuan menjawab pertanyaan yang diajar menggunakan Metode Pembelajaran *Spotlight* dapat dilihat pada tabel 4.1.

Tabel 4.1 Skor Kemampuan Menjawab Kelas Eksperimen

No.	Nama Siswa	Kemampuan Menjawab	Kategori
1.	A. Ikram Setiawan	4	Sangat Tinggi
2.	Achmad Hidayat	4	Sangat Tinggi
3.	Al Mutmainnah	3	Tinggi
4.	Andi Gusmaniar Irnawati	4	Sangat Tinggi
5.	Andi Irsyaq Musaffah	2	Rendah
6.	Andi Nuryan Faul Ilmi	4	Sangat Tinggi
7.	Asmira	2	Rendah
8.	Astuti Rana	3	Tinggi
9.	Budi Hariyanto	2	Rendah
10.	Dian Indrayani Solong	4	Sangat Tinggi
11.	Dila Inriastuti Purnamasari	4	Sangat Tinggi
12.	Edi Kurniawan	4	Sangat Tinggi
13.	Fitri Sucia	2	Rendah
14.	Hartanti	3	Tinggi
15.	Hasni Agustina Halim	4	Sangat Tinggi
16.	Karnila Arni	3	Tinggi
17.	Leza Febrian	2	Rendah
18.	Nelly Artin	4	Sangat Tinggi
19.	Nur Rapida	2	Rendah
20.	Nurhidayat	4	Sangat Tinggi
21.	Nuryadi Fajri	4	Sangat Tinggi
22.	Rey Faldy Ramadhan	3	Tinggi
23.	Ricky Azhari	3	Tinggi

24.	Rina Andriani	2	Rendah
25.	Santi	2	Rendah
26.	Siskawati	4	Sangat Tinggi
27.	Sri Rahayu	3	Tinggi
28.	Sri Wahyuni	4	Sangat Tinggi
29.	Sri Yulianti Syam	2	Rendah
30.	Sukmawati	2	Rendah
31.	Sulastri	3	Tinggi
32.	Wildawati	4	Sangat Tinggi
33.	Yulianti	3	Tinggi
34.	Zulkaida	4	Sangat Tinggi
35.	Faizal Hidayat	2	Rendah
36.	Andi Yusril	2	Rendah

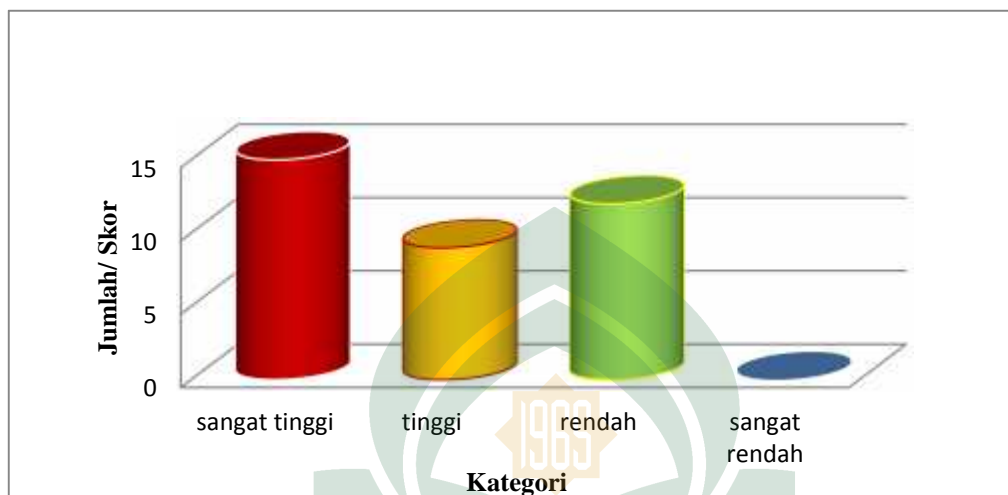
Berdasarkan tabel 4.1 diatas kita dapat melihat bahwa pelaksanaan Metode Pembelajaran *Spotlight* di kelas XI IPA 1 di sajikan dalam tabel 4.2.

Tabel 4.2 Data Kemampuan Menjawab Pelaksanaan Metode *Spotlight*

NO	Kategori kemampuan Menjawab	Jumlah/ skor	Persentase (%)
1	Sangat Tinggi	15	42
2	Tinggi	9	25
3	Rendah	12	33
4	Sangat Rendah	-	-
Jumlah		36	100

Dari data diatas kemampuan menjawab pertanyaan yang diajar menggunakan Metode Pembelajaran *Spotlight* di kelas XI IPA 1 terdapat jumlah siswa yang memperoleh kemampuan menjawab sangat tinggi sebanyak 15 dengan persentase 42 %, sebanyak 9 kemampuan menjawab tinggi dengan persentase 25 %, sebanyak 12 siswa dengan kemampuan menjawab rendah dengan persentase 33 % dan tidak ada siswa dengan kemampuan menjawab sangat rendah dengan persentase 0 % sehingga modus dari kemampuan menjawab siswa adalah 15 dengan kategori sangat tinggi

dimana modus yaitu nilai yang paling sering muncul dalam data yang disajikan pada gambar 4.1 berikut.



Gambar 4.1: Diagram Kategori Kemampuan Menjawab Metode Pembelajaran *Spotlight*

- b. Hasil Analisis Deskriptif kemampuan menjawab pertanyaan yang diajar menggunakan Metode Pembelajaran Konvensional di kelas XI IPA 2 SMAN 3 Bulukumba.

Adapun gambaran perolehan skor kemampuan menjawab pertanyaan yang diajar menggunakan Metode Pembelajaran konvensional dapat dilihat pada tabel 4.3.

Tabel 4.3 Skor Kemampuan Menjawab Kelas Kontrol

No.	Nama Siswa	Kemampuan Menjawab	Kategori
1.	Afdal Adi Putra	2	Rendah
2.	Airin Juliana	2	Rendah
3.	Aliza Suryana	2	Rendah
4.	Amelia Fitriany	4	Sangat Tinggi
5.	Andi Al-Qadri Azizi	2	Rendah
6.	Cindy Ike Astari	4	Sangat Tinggi
7.	Darul Iksyam	2	Rendah

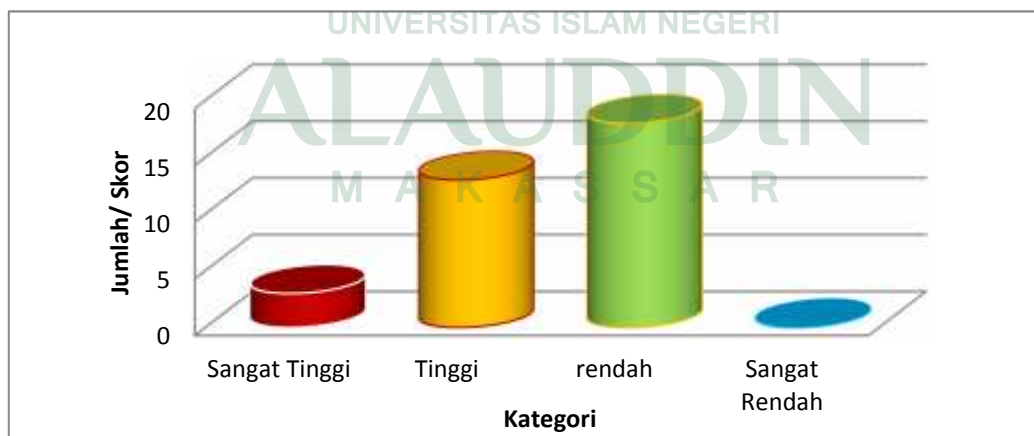
8.	Devy Yulianti Yusra	3	Tinggi
9.	Eka Febriani	2	Rendah
10.	Eka Sriwahyuni	3	Tinggi
11.	Era Aspira	2	Rendah
12.	Fais Resky	2	Rendah
13.	Hardin	3	Tinggi
14.	Indawati Amiruddin	3	Tinggi
15.	Indri Widya Ardillah	4	Sangat Tinggi
16.	Lady Paramitha Hasri	2	Rendah
17.	Lismayani	3	Tinggi
18.	Mehru Afri Nur	2	Rendah
19.	Muhammad Syahdan	3	Tinggi
20.	Nur Aswan Nisal	3	Tinggi
21.	Nuranita	2	Rendah
22.	Nurfadillah Asria	2	Rendah
23.	Nurul Fadhila Nelly	3	Tinggi
24.	Ririn Andriani Nuri	2	Rendah
25.	Rismayanti	3	Tinggi
26.	Saiful Asra	2	Rendah
27.	Sindi Indrayani	3	Tinggi
28.	Sri Wahyuni	2	Rendah
29.	Tita Wahyuni	2	Rendah
30.	Tri Wahyudi	2	Rendah
31.	Vira Andriana	3	Tinggi
32.	Vita Melati Risma	3	Tinggi
33.	Wulan Fahira	2	Rendah
34.	Yulian Sulastri	3	Tinggi

Berdasarkan tabel 4.3 diatas kita dapat melihat bahwa pelaksanaan Metode Pembelajaran konvensional di kelas XI IPA 2 di sajikan dalam tabel 4.4 berikut.

Tabel 4.4 Data Kemampuan Menjawab Pelaksanaan Metode Konvensional

NO	Kategori kemampuan Menjawab	Jumlah/ skor	Persentase (%)
1	Sangat Tinggi	3	9
2	Tinggi	13	38
3	Rendah	18	53
4	Sangat Rendah	-	-
Jumlah		34	100

Dari data diatas kemampuan menjawab pertanyaan yang diajar menggunakan Metode Pembelajaran konvensional di kelas XI IPA 2 terdapat jumlah siswa yang memperoleh kemampuan menjawab sangat tinggi sebanyak 3 dengan persentase 9%, sebanyak 13 kemampuan menjawab tinggi dengan persentase 38 %, sebanyak 18 siswa dengan kemampuan menjawab rendah dengan persentase 53 % dan tidak ada siswa dengan kemampuan menjawab sangat rendah dengan persentase 0 % sehingga modus dari kemampuan menjawab siswa adalah 18 dengan kategori rendah dimana modus yaitu nilai yang paling sering muncul dalam data yang di sajikan dalam gambar 4.2 berikut.



Gambar 4.2: Diagram Kategori Kemampuan Menjawab Metode Pembelajaran konvensional

### 3. Analisis Inferensial

Pengujian hipotesis ini bertujuan untuk menetapkan ada tidaknya perbedaan pengaruh yang signifikan antara kemampuan menjawab fisika yang diajar menggunakan metode pembelajaran *spotlight* dan metode pembelajaran konvensional. Karena data penelitian di analisis dalam bentuk kategori sehingga data terdistribusi secara Ordinal sehingga tidak diperlukan pengujian Normalitas dan Homogenitas (uji prasarat), sehingga Hasil pengujian hipotesis dengan menggunakan Uji Kolmogorov –Smirnov dengan langkah-langkah pengujian berikut.

Tabel 4.5 Data Penelitian Metode *Spotlight* dan Konvensional

<b>Kemampuan Menjawab Pertanyaan</b>	<b>Metode Pembelajaran <i>Spotlight</i></b>	<b>Metode Pembelajaran Konvensional</b>
<b>Sangat Tinggi</b>	15	3
<b>Tinggi</b>	9	13
<b>Rendah</b>	12	18
<b>Sangat Rendah</b>	-	-
<b>Jumlah</b>	36	34

#### 1) Menentukan Formulasi Hipotesisnya

$H_0$  : Tidak terdapat perbedaan kemampuan menjawab pertanyaan yang diajar menggunakan Metode pembelajaran *spotlight* dan Metode pembelajaran konvensional.

$H_1$  : Terdapat perbedaan kemampuan menjawab pertanyaan yang diajar menggunakan Metode pembelajaran *spotlight* dan Metode pembelajaran konvensional

2) Menentukan taraf nyata ( $\alpha$ ) dan D tabel

- Taraf nyata ( $\alpha$ ) = 5 % (0,05)
- Nilai D dengan  $n_1 = 36$  dan  $n_2 = 34$  adalah

$$\begin{aligned}
 D_{(0,05)} &= 1,36 \sqrt{\frac{n_1 + n_2}{n_1 n_2}} \\
 &= 1,36 \sqrt{\frac{3 + 3}{(3)(3)}} \\
 &= 1,36 \sqrt{\frac{7}{1}} \\
 &= 1,36 \sqrt{0,057} \\
 &= 1,36 (0,239) \\
 &= 0,325
 \end{aligned}$$

## 3) Menentukan kriteria Pengujian

$H_0$  : diterima ( $H_1$  ditolak) apabila  $D_0 \leq 0,325$

$H_0$  : ditolak ( $H_1$  diterima) apabila  $D_0 > 0,325$

4) Nilai Uji Statistik (Nilai  $D_0$ )

Tabel 4.6 Hasil Uji Statistik Kemampuan Menjawab

Kemampuan Menjawab Pertanyaan	Sangat Tinggi	Tinggi	Rendah	Sangat Rendah
<b>R<sub>1</sub></b> ( Metode <i>Spotlight</i> )	15	9	12	-
<b>R<sub>2</sub></b> ( Metode Konvensional )	3	13	18	-
<b>Nilai Kumulatif R<sub>1</sub></b>	15	24	36	36
<b>Nilai Kumulatif R<sub>2</sub></b>	3	16	34	34
<b>R<sub>3</sub></b> ( proporsi kumulatif R <sub>1</sub> )	0,417	0,667	1,0	1,0
<b>R<sub>4</sub></b> ( proporsi kumulatif R <sub>2</sub> )	0,088	0,471	1,0	1,0
<b>R<sub>5</sub></b> ( selisih mutlak ) = R <sub>3</sub> – R <sub>4</sub>	0,329	0,196	-	-

$D_0 = 0,329$  (nilai dari selisih mutlak terbesar)



## 5) Kesimpulan

Karena  $D_0 = 0,329 > D_{0,05} = 0,325$  maka  $H_0$  ditolak ( $H_1$  diterima)

Jadi, terdapat perbedaan kemampuan menjawab pertanyaan yang diajar menggunakan Metode pembelajaran *spotlight* dan Metode pembelajaran konvensional di kelas XI IPA SMAN 3 Bulukumba.

Selain itu juga di analisis menggunakan aplikasi *IBM SPSS Statistic versi 20 for Windows* yang disajikan dalam tabel 4.7 dan 4.8 berikut.

Tabel 4.7 Data Siswa Kelas Eksperimen dan Kontrol

Frequencies		
	Kategori.Kelas.Kontrol	N
Nilai.Siswa	Kelompok Eksperimen	36
	Kelompok Kontrol	34
	Total	70

Tabel 4.8 Hasil Perhitungan Uji Statistik (Kolmogorv-Smirnov)

Test Statistics <sup>a</sup>		
		Nilai.Siswa
Most Extreme Differences	Absolute	,328
	Positive	,000
	Negative	-,328
Kolmogorov-Smirnov Z		1,373
Asymp. Sig. (2-tailed)		,046
a. Grouping Variable: Kategori.Kelas.Kontrol		

Berdasarkan tabel 4.8 di atas, terlihat bahwa pada kolom Asymp. Sig. (2-tailed)/significance untuk uji dua sisi adalah 0,046. Disini didapat probabilitas dibawah 0,05 ( $0,046 < 0,05$ ). Maka  $H_0$  ditolak ( $H_1$  diterima) atau terdapat perbedaan kemampuan menjawab pertanyaan yang diajar menggunakan Metode pembelajaran *spotlight* dan Metode pembelajaran konvensional di kelas XI IPA SMAN 3 Bulukumba.

## **B. Pembahasan**

Berdasarkan hasil penelitian yang telah dilakukan di SMAN 3 Bulukumba, maka peneliti mendapatkan data mengenai kemampuan menjawab pertanyaan fisika siswa kelas XI IPA SMAN 3 Bulukumba. Adapun perlakuannya diawali dengan pemberian metode pembelajaran *spotlight* pada kelas eksperimen dan metode konvensional pada kelas kontrol kemudian dilanjutkan dengan penelitian kemampuan menjawabnya. Sehingga dari langkah yang telah dijelaskan tadi, peneliti dapat memperoleh gambaran kemampuan menjawab pertanyaan kelas XI IPA 1 setelah diberikan metode pembelajaran *spotlight* dan kelas XI IPA 2 setelah diberikan metode pembelajaran konvensional yang diuraikan sebagai berikut:

### **1. Gambaran kemampuan menjawab pertanyaan yang diajar menggunakan Metode Pembelajaran *Spotlight* dan Metode Pembelajaran Konvensional di Kelas XI IPA SMAN 3 Bulukumba**

Kemampuan menjawab pertanyaan siswa terlihat pada pengkategorisasian skor/nilai untuk kedua kelas yaitu kelas eksperimen dan kelas kontrol. Kategorisasi nilai tersebut, diperoleh dari hasil analisis deskriptif di mana pada analisis ini menunjukkan rata-rata kemampuan menjawab pertanyaan yang diperoleh siswa untuk kedua kelas yaitu kelas yang diajar dengan metode Pembelajaran *Spotlight* dan kelas yang diajar dengan metode Pembelajaran Konvensional. Nilai rata-rata yang diperoleh untuk kedua kelas yaitu kelas eksperimen dan kelas kontrol memiliki perbedaan yang cukup besar.

Berdasarkan hasil analisis deskriptif, pada kelas yang diajar dengan metode *Spotlight* menunjukkan bahwa kemampuan menjawab pertanyaan siswa rata-rata berada pada kategori sangat tinggi. Sebaliknya, pada kelas yang diajar dengan metode

konvensional menunjukkan bahwa kemampuan menjawab pertanyaan siswa berada pada kategori rendah.

Berdasarkan hasil penelitian yang dijelaskan di atas, dapat disimpulkan kedua kelas memiliki kemampuan menjawab pertanyaan yang berbeda, baik pada kelas yang diajar dengan metode *spotlight* (kelas XI IPA 1) maupun kelas yang diajar dengan metode konvensional (XI IPA 2). Perbedaan nilai *modus* untuk kedua kelas disimpulkan cukup berarti karena perbedaannya cukup besar.

Hal ini sejalan dengan penelitian yang dilakukan sebelumnya oleh Helmi Gusnita (2014) yang meneliti tentang “Pengaruh Penerapan Teknik *Spotlight* disertai *Handout* terhadap Kemampuan Pemahaman Konsep Matematis Siswa Kelas VIII MTsN Batang Kapas Kabupaten Pesisir Selatan Tahun Pelajaran 2013/2014”. Hasil penelitiannya menunjukkan bahwa kemampuan pemahaman konsep matematis siswa dengan menerapkan teknik *Spotlight* disertai *Handout* lebih baik dari pada kemampuan pemahaman konsep matematis siswa dengan menggunakan pembelajaran konvensional siswa kelas VIII MTsN Batang Kapas.

## **2. Perbedaan kemampuan menjawab pertanyaan yang diajar dengan Metode Pembelajaran *Spotlight* dan Metode Pembelajaran Konvensional di Kelas XI IPA SMAN 3 Bulukumba**

Hasil penelitian menunjukkan bahwa terdapat perbedaan kemampuan menjawab pertanyaan yang diajar menggunakan Metode pembelajaran *spotlight* dan Metode pembelajaran konvensional di kelas XI IPA SMAN 3 Bulukumba. Hal ini berdasarkan pada hasil analisis terlihat bahwa pada kolom Asymp. Sig. (2-tailed)/significance untuk uji dua sisi adalah 0,046. Disini didapat probabilitas dibawah 0,05 ( $0,046 < 0,05$ ). Maka  $H_0$  ditolak ( $H_1$  diterima) atau terdapat perbedaan

kemampuan menjawab pertanyaan yang diajar menggunakan Metode pembelajaran *spotlight* dan Metode pembelajaran konvensional di kelas XI IPA SMAN 3 Bulukumba.

Telah dijelaskan sebelumnya bahwa nilai rata-rata hasil kemampuan menjawab pertanyaan fisika yang diperoleh siswa untuk kedua kelas pada dasarnya memiliki perbedaan yang cukup besar. Hal ini dipengaruhi oleh beberapa faktor yaitu faktor internal dan faktor eksternal. Untuk faktor internal yaitu dari siswa itu sendiri. Diantaranya adalah tingkat kecerdasan dan keinginan berkomunikasi dari siswa yang sangat mempengaruhi respon pada saat pembelajaran berlangsung. Sedangkan untuk faktor eksternal, yaitu lingkungan sekolah seperti guru dan teman-teman sekelasnya yang dapat mempengaruhi respon pada saat pembelajaran berlangsung. Hal ini sejalan dengan Sudjana (2009) yang mengatakan bahwa kemampuan belajar yang dicapai siswa dipengaruhi oleh dua faktor utama yaitu faktor dari dalam diri siswa, meliputi kemampuan yang dimilikinya, motivasi belajar, minat dan perhatian, sikap dan kebiasaan belajar, ketekunan, sosial ekonomi, faktor fisik dan psikis dan faktor yang datang dari luar diri siswa atau faktor lingkungan.

Ditinjau dari faktor internal yaitu keinginan berkomunikasi atau respon siswa pada saat pembelajaran, terlihat bahwa kebanyakan siswa senang dengan metode yang digunakan karena pada saat siswa *spotlight* menjawab pertanyaan yang diberikan, siswa yang lain juga menilai temannya sesuai dengan tingkat pemahamannya pula. Sehingga secara tidak langsung siswa yang memberikan nilai tersebut termotivasi untuk menjawab pertanyaan tersebut. Hal ini bertujuan agar siswa yang lain juga ikut aktif dalam pembelajaran dan dapat fokus dalam kegiatan yang sedang dilaksanakan karena setiap orang akan bangga bila pendapatnya

dihargai. Hal ini sejalan dengan Sunyono (2013) yang mengatakan bahwa metode pembelajaran dikatakan efektif bila siswa dilibatkan secara aktif dalam proses pembelajaran.

Hal ini sejalan dengan penelitian yang dilakukan sebelumnya oleh Ardi (2013) yang meneliti tentang “Pengaruh Penyempurnaan Peta Konsep yang Diikuti Metode Permainan *Spotlight* Terhadap Hasil Belajar Siswa Kelas VII SMPN 2 Bayang Kecamatan Bayang Kabupaten Pesisir Selatan Tahun Pelajaran 2012/2013”. Hasil penelitian dari Ardi menyimpulkan bahwa Penyempurnaan Peta Konsep yang Diikuti Metode Permainan *Spotlight* dapat Meningkatkan Hasil Belajar Siswa Kelas VII SMPN 2 Bayang Tahun Pelajaran 2012/2013.

Hal ini juga sejalan dengan penelitian yang dilakukan sebelumnya oleh Musfiroh (2015) yang meneliti tentang Kemampuan Bertanya dan Menjawab Pertanyaan pada Garam Hidrolisis melalui Model *Problem Solving*. Hasil penelitiannya menunjukkan bahwa model *Problem Solving* efektif dalam meningkatkan kemampuan siswa bertanya dan menjawab pertanyaan pada materi garam hidrolisis.

Berdasarkan uraian di atas, adanya perbedaan yang signifikan kemampuan menjawab pertanyaan fisika siswa yang diajar dengan metode *spotlight* dengan siswa yang diajar dengan metode konvensional dipengaruhi oleh beberapa faktor dan sejalan dengan peneliti sebelumnya. Diantaranya yaitu karakter siswa yang mencakup keinginan berkomunikasi dan kecerdasan serta kesesuaian metode dengan siswa.

Berdasarkan pernyataan di atas, hal-hal yang menjadi pengaruh adanya perbedaan yang signifikan kemampuan menjawab pertanyaan fisika antara siswa yang diajar dengan metode *spotlight* dengan yang diajar menggunakan metode

konvensional dapat dijadikan sebagai referensi atau rujukan bagi penelitian selanjutnya. Dengan kata lain, penggunaan metode *spotlight* merupakan salah satu metode yang efektif untuk diterapkan dalam pembelajaran fisika.



## **BAB V**

### **PENUTUP**

#### **A. Kesimpulan**

Berdasarkan penelitian yang telah dilakukan, adapun kesimpulan yang dipaparkan sebagai berikut:

1. Kemampuan menjawab pertanyaan fisika siswa yang diajar menggunakan Metode Pembelajaran *Spotlight* di kelas XI IPA 1 SMAN 3 Bulukumba yaitu dilihat dari analisis deskriptif kategorisasi penilaian adalah sangat tinggi.
2. Kemampuan menjawab pertanyaan fisika siswa yang diajar menggunakan Metode Pembelajaran konvensional di kelas XI IPA 2 SMAN 3 Bulukumba yaitu dilihat dari analisis deskriptif kategorisasi penilaian adalah rendah.
3. Terdapat perbedaan kemampuan menjawab pertanyaan yang diajar menggunakan Metode pembelajaran *spotlight* dengan Metode pembelajaran konvensional di kelas XI IPA SMAN 3 Bulukumba

#### **B. Implikasi**

Berdasarkan penelitian yang telah dilakukan, adapun implikasi yang dipaparkan sebagai berikut:

1. Guna peneliti selanjutnya, untuk melakukan penelitian menggunakan Metode *Spotlight* diharapkan dapat mengembangkan materi fisika yang lain selain materi usaha dan energi.
2. Bagi guru atau praktisi pendidikan lainnya yang tertarik untuk menerapkan metode pembelajaran ini, perlu memperhatikan pengaturan waktu yang akan

digunakan dalam kegiatan pembelajaran agar dapat sesuai dengan waktu yang direncanakan.

3. Kepada para guru/pengajar bidang studi fisika agar menjadikan metode *Spotlight* sebagai salah satu alternatif dalam menyusun perangkat pembelajaran dan menerapkannya di kelas guna peningkatan kualitas pembelajaran fisika di sekolah.





## DAFTAR PUSTAKA

- Ahmadi, Abu dan Joko Tri Prasetya. *Strategi Belajar Mengajar*. Bandung: CV Pustaka Setia. 2005.
- Ardi, Pengaruh Penyempurnaan Peta Konsep yang Diikuti Metode Permainan *Spotlight* Terhadap Hasil Belajar Biologi Siswa Kelas VII SMPN 2 Bayang Kecamatan Bayang Kabupaten Pesisir Selatan Tahun Pelajaran 2012/2013. Universitas Negeri Padang. 2013.
- Arifin, Zainal. *Evaluasi Pembelajaran*. Bandung: PT Remaja Rosdakarya. 2013.
- Creswell, John. *Riset Pendidikan Perencanaan, Pelaksanaan, dan Evaluasi Riset Kualitatif dan Kuantitatif*. Yogyakarta: Pustaka Pelajar. 2015.
- Dhieni, Nurbiana, dkk. *Metode Pengembangan Bahasa*. Jakarta: Universitas Terbuka. 2007.
- Furchan, Arief. *Pengantar Penelitian Pendidikan*. Yogyakarta: Pustaka Pelajar. 2011.
- Ghony, Djunaidi dan Fauzan Almanshur. *Petunjuk Praktis Penelitian Pendidikan*. Malang: UIN Malang Press. 2009.
- Ginnis, Paul. *Teacher's toolkit*. Terj. Wasi Dewanto, *Trik dan Taktik Mengajar*. Jakarta: Indeks. 2008.
- Gusnita, Helmi, Pengaruh Penerapan Teknik *Spotlight* Disertai *Handout* Terhadap Kemampuan Pemahaman Konsep Matematis Siswa Kelas VIII MTsN Batang Kapas Kabupaten Pesisir Selatan Tahun Pelajaran 2013/2014. STKIP PGRI Sumatera Barat. 2014.
- Handayani, Sri dan Ari Damari. *Fisika untuk SMA dan MA Kelas XI*. Jakarta: Pusat Perbukuan Departemen Pendidikan Nasional. 2009.
- Hurlock, Elizabeth B. *Perkembangan Anak*. Jakarta: Erlangga. 2001.
- Jufri, Wahab. *Belajar dan Pembelajaran SAINS*. Bandung: Pustaka Reka Cipta. 2013.
- Kadir. *Statistika Terapan: Konsep, Contoh dan Analisis Data dengan Program SPSS/Lisrel dalam Penelitian*. Jakarta: PT Raja Grafindo Persada. 2015.
- Kasmadi dan Sunariah, Nia Siti. *Panduan Modern Penelitian Kuantitatif*. Bandung: Alfabeta. 2013.
- Kementerian Agama RI. *Al-Qur'anulkarim Terjemah Tafsir Per Kata*. Bandung: Sygma. 2010.

- Likur, Fadhilah Abdul Halik, Pengaruh Metode Pembelajaran *Spotlight* Terhadap Hasil Belajar Siswa Dalam Mata Pelajaran Matematika Di Kelas XI IPA 1 MAN Kalabahi Kabupaten Alor. Fakultas Tarbiyah dan Keguruan UIN Alauddin Makassar. 2010.
- Misbahuddin dan Iqbal Hasan. *Analisis Data Penelitian dengan Statistik Edisi ke-2*. Jakarta: Bumi Aksara. 2013.
- Musfiroh, Ratu Beta dan Emmawaty. Kemampuan Bertanya dan Menjawab Pertanyaan pada Garam Hidrolisis melalui Model *Problem Solving*. FKIP Universitas Lampung. 2015.
- Mustami, Muh. Khalifah. *Metodologi Penelitian Pendidikan*. Yogyakarta: Aynat Publishing. 2015.
- Nasir, A Muhajir. *Panduan Statistika Pendidikan*. Makassar: Alauddin University Press. 2014.
- Nursalam, *Strategi Pembelajaran Matematika*. Makassar: Alauddin University Press. 2013.
- Riduwan. *Belajar Mudah Penelitian*. Bandung: Alfabeta. 2012.
- Riyanto, Agus. *Statistik Deskriptif untuk Kesehatan*. Yogyakarta: Nuha Medika. 2013.
- Sanjaya, Wina. *Strategi Pembelajaran*. Jakarta: Kencana. 2008.
- Sanjaya, Wina. *Penelitian Tindakan Kelas*. Jakarta: Kencana. 2009.
- Sanjaya, Wina. *Penelitian Pendidikan: Jenis, metode dan Prosedur*. Jakarta: Prenadamedia Group. 2013.
- Saripudin, dkk. *Praktis Belajar Fisika untuk Kelas XI SMA/MA*. Jakarta: Pusat Perbukuan Departemen Pendidikan Nasional. 2009.
- Subana dan Sudrajat. *Dasar-Dasar Penelitian Ilmiah*. Bandung: Pustaka Setia. 2001.
- Subana, dkk. *Statistika Pendidikan*. Bandung: Pustaka Setia. 2000.
- Sudijono, Anas. *Pengantar Statistik Pendidikan*. Jakarta: Rajawali Press. 2012.
- Suharsimi, Arikunto. *Prosedur Penelitian Suatu Pendekatan Praktik*. Jakarta: Rineka Cipta. 2006.
- Suharsimi, Arikunto. *Manajemen Penelitian*. Jakarta: Rineka Cipta. 2010.
- Sujarweni, V. Wiratma. *Metodologi Penelitian: Lengkap, Praktis, dan Mudah dipahami*. Yogyakarta: Pustaka Baru Press. 2014.

Sukmadinata, Nana Syaodih. *Metode Penelitian Pendidikan*. Bandung: Rosdakarya. 2011.

Sunyono. *Buku Model Pembelajaran Berbasis Multipel Representasi (Model SiMaYang)*. Bandar Lampung : Aura. 2013.

Tim Pengembang MKPD. *Kurikulum dan Pembelajaran*. Jakarta: PT RajaGrafindo Persada. 2016.

Wirawan. *Evauasi Teori, Model, Metodologi, Standar, Aplikasi dan Profesi*. Jakarta: PT RajaGrafindo Persada. 2016.



# LAMPIRAN A

## DATA HASIL PENELITIAN



**A.1 : Data Hasil Penelitian Kelas Eksperimen**

**A.2 : Data Hasil Penelitian Kelas Kontrol**



UNIVERSITAS ISLAM NEGERI  
**ALAUDDIN**  
M A K A S S A R

### A.1. DATA HASIL PENELITIAN KELAS EKSPERIMEN

No.	Skor Kelas Eksperimen		
	Nama Siswa	Kemampuan Menjawab	Kategori
1.	A. Ikram Setiawan	4	Sangat Tinggi
2.	Achmad Hidayat	4	Sangat Tinggi
3.	Al Mutmainnah	3	Tinggi
4.	Andi Gusmaniar Irnawati	4	Sangat Tinggi
5.	Andi Irsyaq Musaffah	2	Rendah
6.	Andi Nuryan Faul Ilmi	4	Sangat Tinggi
7.	Asmira	2	Rendah
8.	Astuti Rana	3	Tinggi
9.	Budi Hariyanto	2	Rendah
10.	Dian Indrayani Solong	4	Sangat Tinggi
11.	Dila Inriastuti Purnamasari	4	Sangat Tinggi
12.	Edi Kurniawan	4	Sangat Tinggi
13.	Fitri Sucia	2	Rendah
14.	Hartanti	3	Tinggi
15.	Hasni Agustina Halim	4	Sangat Tinggi
16.	Karnila Arni	3	Tinggi
17.	Leza Febrian	2	Rendah
18.	Nelly Artin	4	Sangat Tinggi
19.	Nur Rapida	2	Rendah
20.	Nurhidayat	4	Sangat Tinggi
21.	Nuryadi Fajri	4	Sangat Tinggi

22.	Rey Faldy Ramadhan	3	Tinggi
23.	Ricky Azhari	3	Tinggi
24.	Rina Andriani	2	Rendah
25.	Santi	2	Rendah
26.	Siskawati	4	Sangat Tinggi
27.	Sri Rahayu	3	Tinggi
28.	Sri Wahyuni	4	Sangat Tinggi
29.	Sri Yulianti Syam	2	Rendah
30.	Sukmawati	2	Rendah
31.	Sulastri	3	Tinggi
32.	Wildawati	4	Sangat Tinggi
33.	Yulianti	3	Tinggi
34.	Zulkaida	4	Sangat Tinggi
35.	Faizal Hidayat	2	Rendah
36.	Andi Yusril	2	Rendah

## A.2. DATA HASIL PENELITIAN KELAS KONTROL

---

No.	Skor Kelas Kontrol		
	Nama Siswa	Kemampuan Menjawab	Kategori
1.	Afdal Adi Putra	2	Rendah
2.	Airin Juliana	2	Rendah
3.	Aliza Suryana	2	Rendah
4.	Amelia Fitriany	4	Sangat Tinggi
5.	Andi Al-Qadri Azizi	2	Rendah
6.	Cindy Ike Astari	4	Sangat Tinggi
7.	Darul Iksyam	2	Rendah
8.	Devy Yulianti Yusra	3	Tinggi
9.	Eka Febriani	2	Rendah
10.	Eka Sriwahyuni	3	Tinggi
11.	Era Aspira	2	Rendah
12.	Fais Resky	2	Rendah
13.	Hardin	3	Tinggi
14.	Indawati Amiruddin	3	Tinggi
15.	Indri Widya Ardillah	4	Sangat Tinggi
16.	Lady Paramitha Hasri	2	Rendah
17.	Lismayani	3	Tinggi
18.	Mehru Afri Nur	2	Rendah
19.	Muhammad Syahdan	3	Tinggi
20.	Nur Aswan Nisal	3	Tinggi
21.	Nuranita	2	Rendah

22.	Nurfadillah Asria	2	Rendah
23.	Nurul Fadhila Nelly	3	Tinggi
24.	Ririn Andriani Nuri	2	Rendah
25.	Rismayanti	3	Tinggi
26.	Saiful Asra	2	Rendah
27.	Sindi Indrayani	3	Tinggi
28.	Sri Wahyuni	2	Rendah
29.	Tita Wahyuni	2	Rendah
30.	Tri Wahyudi	2	Rendah
31.	Vira Andriana	3	Tinggi
32.	Vita Melati Risma	3	Tinggi
33.	Wulan Fahira	2	Rendah
34.	Yulian Sulastri	3	Tinggi



# LAMPIRAN B

## ANALISIS DESKRIPTIF



**B.1 : Analisis Deskriptif Kelas Eksperimen**

**B.2 : Analisis Deskriptif Kelas Kontrol**



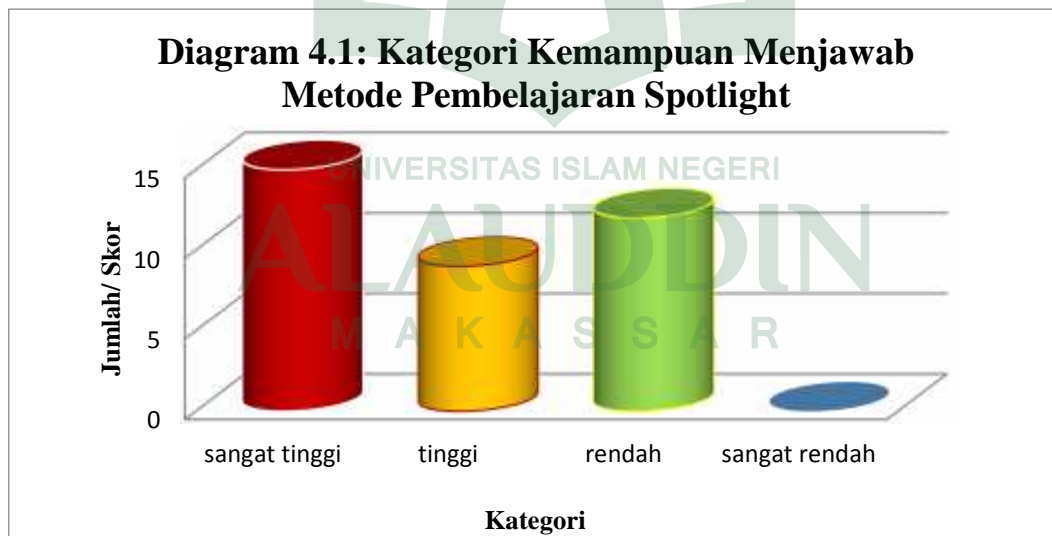
UNIVERSITAS ISLAM NEGERI  
**ALAUDDIN**  
M A K A S S A R

## B.1. ANALISIS DESKRIPTIF KELAS EKSPERIMEN

Deskriptif Skor Kemampuan Menjawab Pertanyaan Fisika  
Kelas Eksperimen

NO	Kategori kemampuan Menjawab	Jumlah/ skor	Persentase (%)
1	Sangat Tinggi	15	42
2	Tinggi	9	25
3	Rendah	12	33
4	Sangat Rendah	-	-
	Jumlah	36	100

Dari data diatas, modus dari kemampuan menjawab siswa adalah 15 dengan kategori sangat tinggi dimana modus yaitu nilai yang paling sering muncul dalam data yang disajikan dalam diagram berikut ini:



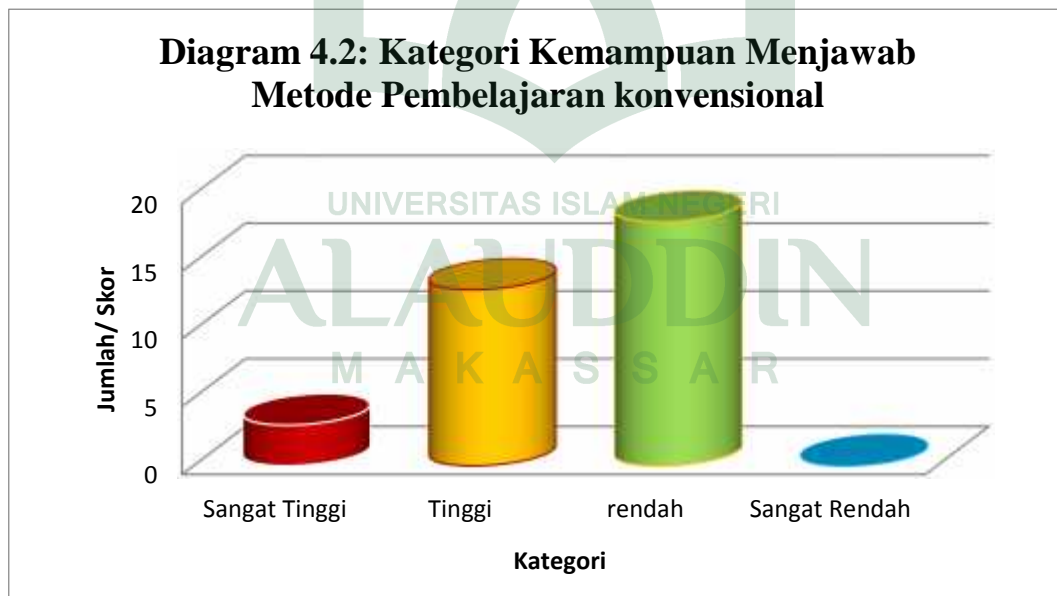
## B.2. ANALISIS DESKRIPTIF KELAS KONTROL

Deskriptif Skor Kemampuan Menjawab Pertanyaan Fisika

Kelas Kontrol

NO	Kategori kemampuan Menjawab	Jumlah/ skor	Persentase (%)
1	Sangat Tinggi	3	9
2	Tinggi	13	38
3	Rendah	18	53
4	Sangat Rendah	-	-
	Jumlah	34	100

Dari data diatas, modus dari kemampuan menjawab siswa adalah 18 dengan kategori rendah dimana modus yaitu nilai yang paling sering muncul dalam data yang di sajikan dalam diagram berikut ini:



# LAMPIRAN C

## ANALISIS INFERENSIAL



### C.1 : Uji Hipotesis



### C.1. UJI HIPOTESIS

Hasil pengujian hipotesis dengan menggunakan Uji Kolmogorov –Smirnov dengan langkah-langkah pengujian sebagai berikut:

Kemampuan Menjawab Pertanyaan	Metode Pembelajaran <i>Spotlight</i>	Metode Pembelajaran Konvensional
Sangat Tinggi	15	3
Tinggi	9	13
Rendah	12	18
Sangat Rendah	-	-
Jumlah	36	34

#### 1) Menentukan Formulasi Hipotesisnya

$H_0$  : Tidak terdapat perbedaan kemampuan menjawab pertanyaan yang diajar menggunakan Metode pembelajaran *spotlight* dan Metode pembelajaran konvensional.

$H_1$  : Terdapat perbedaan kemampuan menjawab pertanyaan yang diajar menggunakan Metode pembelajaran *spotlight* dan Metode pembelajaran konvensional

#### 2) Menentukan taraf nyata ( $\alpha$ ) dan D tabel

- Taraf nyata ( $\alpha$ ) = 5 % (0,05)
- Nilai D dengan  $n_1 = 36$  dan  $n_2 = 34$  adalah

$$D_{(0,05)} = 1,36 \sqrt{\frac{n_1 + n_2}{n_1 n_2}}$$

$$\begin{aligned}
 &= 1,36 \sqrt{\frac{3+3}{(3)(3)}} \\
 &= 1,36 \sqrt{\frac{7}{1}} \\
 &= 1,36 \sqrt{0,057} \\
 &= 1,36 (0,239) \\
 &= 0,325
 \end{aligned}$$

3) Menentukan kriteria Pengujian

$H_0$  : diterima ( $H_1$  ditolak) apabila  $D_0 \leq 0,325$

$H_0$  : ditolak ( $H_1$  diterima) apabila  $D_0 > 0,325$

4) Nilai Uji Statistik (Nilai  $D_0$ )

Kemampuan Menjawab Pertanyaan	Sangat Tinggi	Tinggi	Rendah	Sangat Rendah
<b>R<sub>1</sub></b> ( Metode <i>Spotlight</i> )	15	9	12	-
<b>R<sub>2</sub></b> ( Metode Konvensional )	3	13	18	-
<b>Nilai Kumulatif R<sub>1</sub></b>	15	24	36	36
<b>Nilai Kumulatif R<sub>2</sub></b>	3	16	34	34
<b>R<sub>3</sub></b> ( proporsi kumulatif R <sub>1</sub> )	0,417	0,667	1,0	1,0
<b>R<sub>4</sub></b> ( proporsi kumulatif R <sub>2</sub> )	0,088	0,471	1,0	1,0
<b>R<sub>5</sub></b> ( selisih mutlak ) = R <sub>3</sub> – R <sub>4</sub>	0,329	0,196	-	-

$D_0 = 0,329$  (nilai dari selisih mutlak terbesar)

5) Kesimpulan

Karena  $D_0 = 0,329 > D_{0,05} = 0,325$  maka  $H_0$  ditolak ( $H_1$  diterima)

Jadi, terdapat perbedaan kemampuan menjawab pertanyaan yang diajar menggunakan Metode pembelajaran *spotlight* dan Metode pembelajaran konvensional di kelas XI IPA SMAN 3 Bulukumba.

Selain itu juga di analisis menggunakan aplikasi *IBM SPSS Statistic versi 20 for Windows* yang disajikan dalam tabel berikut:

<b>Frequencies</b>		
	Kategori.Kelas.Kontrol	N
Nilai.Siswa	Kelompok Eksperimen	36
	Kelompok Kontrol	34
	Total	70

<b>Test Statistics<sup>a</sup></b>		
		Nilai.Siswa
Most Extreme Differences	Absolute	,328
	Positive	,000
	Negative	-,328
Kolmogorov-Smirnov Z		1,373
Asymp. Sig. (2-tailed)		,046
a. Grouping Variable: Kategori.Kelas.Kontrol		

Terlihat bahwa pada kolom Asymp. Sig. (2-tailed)/significance untuk uji dua sisi adalah 0,046. Disini didapat probabilitas dibawah 0,05 ( $0,046 < 0,05$ ). Maka  $H_0$  ditolak ( $H_1$  diterima) atau terdapat perbedaan kemampuan menjawab pertanyaan yang diajar menggunakan Metode pembelajaran *spotlight* dan Metode pembelajaran konvensional di kelas XI IPA SMAN 3 Bulukumba.

# LAMPIRAN D

## INSTRUMEN PENELITIAN



**D.1 : Rencana Pelaksanaan Pelajaran (RPP)**

**D.2 : Lembar Observasi**

**D.3 : Soal Kemampuan Menjawab Pertanyaan**



## D.1. RENCANA PELAKSANAAN PEMBELAJARAN (RPP)

---

### RENCANA PELAKSANAAN PEMBELAJARAN (RPP)

**Nama Sekolah** : SMA Negeri 3 Bulukumba

**Mata Pelajaran** : Fisika

**Kelas / Semester** : XI IPA / Ganjil

**Pokok Bahasan** : Usaha dan Energi

**Alokasi Waktu** :  $4 \times 45$  menit ( 2 pertemuan)

#### A. Standar Kompetensi

Menganalisis gejala alam dan keteraturannya dalam cakupan mekanika benda titik.

#### B. Kompetensi Dasar

Menganalisis hubungan antara usaha, perubahan energi dengan hukum kekekalan energi mekanik.

#### C. Indikator

- Mengetahui defenisi usaha yang dilakukan kepada suatu benda
- Mendefinisikan Energi potensial dan energi kinetik yang dimiliki oleh suatu benda
- Menerjemahkan persamaan matematis energi potensial gravitasi dan energi kinetik dimiliki oleh suatu benda.
- Menghitung besar usaha, energi potensial dan energi kinetik.
- Menganalisis hubungan usaha dan energi kinetik.
- Menganalisis hubungan usaha dan energi potensial
- Menganalisis besar energi kinetik.
- Menjelaskan hubungan antara usaha dengan energi potensial.
- Menjelaskan hukum kekekalan energi mekanik.

#### D. Tujuan Pelajaran

Melalui penjelasan guru siswa dapat:

1. Mengetahui defenisi usaha yang dilakukan kepada suatu benda
2. Mendefinisikan Energi potensial dan energi kinetik yang dimiliki oleh suatu benda
3. Menerjemahkan persamaan matematis energi potensial gravitasi dan energi kinetik yang dimiliki oleh suatu benda.
4. Menghitung besar usaha, energi potensial dan energi kinetik.
5. Menganalisis hubungan usaha dan energi kinetik.
6. Menganalisis hubungan usaha dan energi potensial
7. Menganalisis besar energi kinetik.
8. Menjelaskan hubungan antara usaha dengan energi potensial.
9. Menjelaskan hukum kekekalan energi mekanik

#### E. Materi Pelajaran

Usaha dan energi

#### F. Metode Pembelajaran

Metode Pembelajaran *Spotlight*

#### G. Langkah – Langkah Kegiatan Pembelajaran

##### Pertemuan I

Langkah/ Tahapan	Kegiatan Pembelajaran	Waktu
<b>Kegiatan Awal</b>	<ul style="list-style-type: none"> <li>✓ Guru mengucapkan salam pembuka</li> <li>✓ Guru menyampaikan SK, KD dan tujuan pembelajaran</li> <li>✓ Guru memulai pembelajaran dengan melakukan tanya jawab tentang materi sebelumnya</li> </ul>	<b>10 menit</b>
<b>Kegiatan Inti</b>	<ul style="list-style-type: none"> <li>✓ Guru menjelaskan secara singkat tentang materi usaha dan energi</li> </ul>	<b>25 menit</b>

	<ul style="list-style-type: none"> <li>✓ Guru bersama siswa mengkaji materi usaha dan energi dari buku pegangan siswa.</li> <li>✓ Guru memberi contoh materi usaha dan energi</li> <li>✓ Siswa diminta menanyakan hal-hal yang belum dipahami mengenai hasil pembahasan diatas.</li> </ul>	
	<ul style="list-style-type: none"> <li>✓ Secara perorangan siswa diminta mengerjakan soal dari buku /dari siswa lainnya.</li> <li>✓ Guru memberi bimbingan kepada siswa yang mengalami kesulitan.</li> <li>✓ Secara perorangan siswa diminta mengerjakan soal latihan di depan kelas lalu ditanggapi oleh siswa yang lain.</li> <li>✓ Semua siswa yang lain duduk ditempatnya dan Guru membagikan 3 kartu respon (merah, kuning, hijau) kepada tiap siswa.</li> <li>✓ Setelah menjawab setiap pertanyaan, siswa lainnya secara individu memutuskan apakah jawaban tersebut benar, atau salah, atau mereka tidak yakin.</li> <li>✓ Jika mereka berpikir jawabannya benar, mereka mengangkat kartu warna hijau, jika salah mereka mengangkat kartu warna merah dan jika mereka tidak yakin atau siswa <i>spotlight</i> tidak menjawab mereka mengangkat kartu warna kuning.</li> </ul>	<b>45 menit</b>

	<ul style="list-style-type: none"> <li>✓ Guru mengumpulkan semua kartu respon dari siswa, setelah itu siswa <i>spotlight</i> diberi tepuk tangan</li> <li>✓ Guru membahas jawaban yang telah diajukan.</li> </ul>	
<b>Kegiatan Akhir</b>	<ul style="list-style-type: none"> <li>✓ Guru dan siswa membuat kesimpulan materi yang baru saja dipelajari.</li> <li>✓ Guru bersama siswa melakukan refleksi materi dan guru memberikan penguatan.</li> <li>✓ Guru merencanakan kegiatan tindak lanjut untuk materi selanjutnya.</li> <li>✓ Mengakhiri pelajaran dengan berdoa</li> </ul>	<b>10 menit</b>

### Pertemuan II

<b>Langkah/ Tahapan</b>	<b>Kegiatan Pembelajaran</b>	<b>Waktu</b>
<b>Kegiatan Awal</b>	<ul style="list-style-type: none"> <li>✓ Guru mengucapkan salam pembuka</li> <li>✓ Guru menyampaikan SK, KD dan tujuan pembelajaran</li> <li>✓ Guru memulai pembelajaran dengan melakukan tanya jawab tentang materi sebelumnya</li> </ul>	<b>10 menit</b>
<b>Kegiatan Inti</b>	<ul style="list-style-type: none"> <li>✓ Guru menjelaskan secara singkat tentang materi usaha dan energi</li> <li>✓ Guru bersama siswa mengkaji materi usaha dan energi dari buku pegangan siswa.</li> <li>✓ Guru memberi contoh materi usaha dan energi kinetik dan potensial.</li> <li>✓ Siswa diminta menanyakan hal-hal yang belum dipahami mengenai hasil</li> </ul>	<b>25 menit</b>

	<p>pembahasan diatas.</p> <ul style="list-style-type: none"> <li>✓ Secara perorangan siswa diminta mengerjakan soal dari buku /dari siswa lainnya.</li> <li>✓ Guru memberi bimbingan kepada siswa yang mengalami kesulitan.</li> <li>✓ Secara perorangan siswa diminta mengerjakan soal latihan di depan kelas lalu ditanggapi oleh siswa yang lain.</li> <li>✓ Semua siswa yang lain duduk ditempatnya dan Guru membagikan 3 kartu respon (merah, kuning, hijau) kepada tiap siswa.</li> <li>✓ Setelah menjawab setiap pertanyaan, siswa lainnya secara individu memutuskan apakah jawaban tersebut benar, atau salah, atau mereka tidak yakin.</li> <li>✓ Jika mereka berpikir jawabannya benar, mereka mengangkat kartu warna hijau, jika salah mereka mengangkat kartu warna merah dan jika mereka tidak yakin atau siswa <i>spotlight</i> tidak menjawab mereka mengangkat kartu warna kuning.</li> <li>✓ Guru mengumpulkan semua kartu respon dari siswa, setelah itu siswa <i>spotlight</i> diberi tepuk tangan</li> <li>✓ Guru membahas jawaban yang telah diajukan.</li> </ul>	<p><b>45 menit</b></p>
--	---	------------------------

<b>Kegiatan Akhir</b>	<ul style="list-style-type: none"> <li>✓ Guru dan siswa membuat kesimpulan materi yang baru saja dipelajari.</li> <li>✓ Guru bersama siswa melakukan refleksi materi dan guru memberikan penguatan.</li> <li>✓ Guru merencanakan kegiatan tindak lanjut untuk materi selanjutnya.</li> <li>✓ Mengakhiri pelajaran dengan berdoa</li> </ul>	<b>10 menit</b>
-----------------------	--	-----------------

## H. Alat dan Sumber Belajar

### Sumber :

- a. Buku paket Fisika SMA Kelas XI
- b. Bahan ajar dari internet serta buku referensi lain yang relevan.

### Alat :

- Whiteboard
- Spidol

## I. Penilaian

### Rubrik Penilaian Kemampuan Menjawab Pertanyaan

Kemampuan Menjawab	Kategori
Sangat Tinggi	3 jawaban benar dan 3 alasan tepat
Tinggi	2 sampai 3 jawaban benar dan 2 alasan tepat
Rendah	1 sampai 2 jawaban benar dan 1 atau 2 alasan tepat
Sangat Rendah	Tidak ada jawaban yang benar dan tepat

Bulukumba,

2016

Mengetahui

Kepala sekolah

Guru Model

**Drs. S U B H A N**

NIP. 19660410 199403 1 016

**Andi Nur Ana Qurnia**

NIM: 20600113008

## D.2. LEMBAR OBSERVASI

---

### PENGAMATAN PELAKSANAAN PRAKTEK PEMBELAJARAN

SMA Negeri 3 Bulukumba

Nama observer :  
 Kelas : XI IPA  
 Mata pelajaran : Usaha dan Energi  
 Metode Pembelajaran : Metode Pembelajaran *Spotlight*  
 Petunjuk:

Berilah tanda Ceklis (√) pada kolom dibawah. (Ya) jika aspek yang diamati terlaksana dan (tidak) jika aspek yang diamati tidak terlaksana.

Aspek Yang Diamati		Ya	Tidak
<b>Kegiatan Pendahuluan</b>			
1	Guru mengucapkan salam pembuka		
2	Guru membuka pelajaran dengan menyampaikan tujuan pembelajaran		
3	Guru memulai pembelajaran dengan melakukan tanya jawab tentang materi sebelumnya		
<b>Kegiatan Inti</b>			
<b>Penerapan sintaks Metode Pembelajaran</b>			
1	Guru memberikan informasi atau ceramah mengenai materi yang akan dipelajari yaitu usaha dan energi		
2	Guru memberikan buku paket kepada siswa		
3	Guru meminta siswa mengerjakan soal dari buku /dari siswa lainnya.		
4	Guru memberi bimbingan kepada siswa yang mengalami kesulitan		
5	Guru meminta siswa <i>spotlight</i> mengerjakan soal latihan di depan kelas lalu ditanggapi oleh siswa yang lain.		
6	Guru meminta siswa yang lain duduk ditempatnya dan Guru membagikan 3 kartu respon (merah, kuning, hijau) kepada tiap siswa		
7	Guru meminta siswa <i>spotlight</i> menjawab setiap pertanyaan, kemudian guru meminta siswa lainnya secara individu memutuskan apakah jawaban tersebut		

	benar, atau salah, atau mereka tidak yakin		
8	Guru mengumpulkan semua kartu respon dari siswa, setelah itu siswa <i>spotlight</i> diberi tepuk tangan		
9	Kemudian guru menanggapi jawaban peserta didik dan memberikan informasi yang sebenarnya		
<b>Pemanfaatan Media/Sumber Pembelajaran</b>			
1	Menunjukkan keterampilan dalam penggunaan media belajar		
2	Menunjukkan keterampilan dalam penggunaan sumber belajar		
3	Melibatkan peserta didik dalam pemanfaatan media belajar		
4	Melibatkan peserta didik dalam pemanfaatan sumber belajar		
<b>Pelaksanaan penilaian pembelajaran</b>			
1	Melaksanakan Penilaian Sikap		
<b>Penggunaan bahasa yang benar dan tepat dalam pembelajaran</b>			
1	Menggunakan bahasa lisan secara jelas dan lancar		
2	Menggunakan bahasa tulis yang baik dan benar		
<b>Kegiatan Akhir</b>			
<b>Penutup Pembelajaran</b>			
1	Guru menyampaikan kesimpulan materi yang sudah dipelajari		
2	Guru bersama siswa melakukan refleksi materi dan penguatan		
3	Guru merencanakan kegiatan tindak lanjut untuk materi selanjutnya		
4	Mengakhiri pelajaran dengan berdoa		
<b>JUMLAH</b>			

Bulukumba,  
Observer

2016

---



## PENGAMATAN PELAKSANAAN PRAKTEK PEMBELAJARAN

SMA Negeri 3 Bulukumba

Nama observer :  
 Kelas : XI IPA  
 Mata pelajaran : Usaha dan Energi  
 Metode Pembelajaran : Konvensional (ceramah)  
 Petunjuk:

Berilah tanda Ceklis (√) pada kolom dibawah. (Ya) jika aspek yang diamati terlaksana dan (tidak) jika aspek yang diamati tidak terlaksana.

Aspek Yang Diamati		Ya	Tidak
Kegiatan Pendahuluan			
1	Guru mengucapkan salam pembuka		
2	Guru membuka pelajaran dengan menyampaikan tujuan pembelajaran		
3	Guru memulai pembelajarn dengan melakukan tanya jawab tentang materi sebelumnya		
Kegiatan Inti			
Penerapan sintaks Metode Pembelajaran			
1	Guru memberikan informasi atau ceramah mengenai materi yang akan dipelajari yaitu usaha dan energi		
2	Guru memberikan buku paket kepada siswa		
3	Guru meminta siswa mengerjakan soal dari buku		
4	Guru memberi bimbingan kepada siswa yang mengalami kesulitan		
5	Kemudian guru menanggapi jawaban peserta didik dan memberikan informasi yang sebenarnya		
Pemanfaatan Media/Sumber Pembelajaran			
1	Menunjukkan keterampilan dalam penggunaan media belajar		
2	Menunjukkan keterampilan dalam penggunaan sumber belajar		
3	Melibatkan peserta didik dalam pemanfaatan media belajar		
4	Melibatkan peserta didik dalam pemanfaatan sumber belajar		
Pelaksanaan penilaian pembelajaran			
1	Melaksanakan Penilaian Sikap		
Penggunaan bahasa yang benar dan tepat dalam pembelajaran			
1	Menggunakan bahasa lisan secara jelas dan lancar		

2	Menggunakan bahasa tulis yang baik dan benar		
Kegiatan Akhir			
Penutup Pembelajaran			
1	Guru menyampaikan kesimpulan materi yang sudah dipelajari		
2	Guru bersama siswa melakukan refleksi materi dan penguatan		
3	Guru merencanakan kegiatan tindak lanjut untuk materi selanjutnya		
4	Mengakhiri pelajaran dengan berdoa		
JUMLAH			

Bulukumba,  
Observer

2016



UNIVERSITAS ISLAM NEGERI  
**ALAUDDIN**  
M A K A S S A R

### D.3. SOAL KEMAMPUAN MENJAWAB PERTANYAAN

---

NAMA :

KELAS :

#### SOAL ESSAY

1. Sebuah benda yang massanya 1,5 kg berada pada ketinggian 40 m dari tanah. Kemudian, benda itu jatuh bebas. Berapakah Energi Potensial benda sampai ke tanah?
2. Pada gambar dibawah terdapat sebuah pohon. Di pohon tersebut terdapat banyak apel dan ada apel yang jatuh ke tanah. Uraikan perubahan energi yang bekerja pada apel!



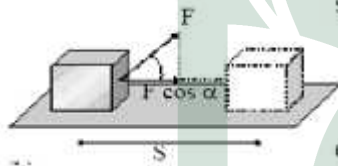
3. Sebuah pegas mempunyai konstanta gaya 200 N/m. Bila pada pegas digantungkan beban seberat 10 N. Berapakah usaha yang dilakukan beban terhadap pegas?
4. Sebuah benda beratnya 10 N berpindah dalam arah horisontal sejauh 100 cm, hitunglah usaha yang dilakukan oleh gaya berat!
5. Budi kejatuhan jambu m kg dari ketinggian 2 m. Pada saat yang lain, Budi kejatuhan jambu dengan massa yang sama dari ketinggian 3 m. Budi merasa lebih sakit pada saat kejatuhan jambu yang kedua. Jelaskan mengapa bisa demikian!



6. Benda massanya 5 kg mula-mula bergerak di atas lantai yang kasar dengan kecepatan 10 m/s. Setelah bergerak sejauh 25 meter benda itu berhenti. Berapakah usaha yang dilakukan oleh gaya gesekan sehingga benda sampai berhenti?
7. Seekor elang terbang dengan kelajuan 25 m/s. Bila massa elang tersebut adalah 200 gram, maka hitunglah energi kinetik yang dimiliki elang?
8. Sebuah benda bermassa  $m$  bergerak dengan kecepatan 20 m/s sehingga memiliki energi kinetik sebesar 250 joule. Saat kecepatan benda 40 m/s, tentukan besar energi kinetik yang bekerja pada benda!
9. Sebuah peluru yang massanya 10 gram, bergerak dengan kecepatan 80 m/s. Hitunglah energi kinetik peluru pada saat itu.
10. Benda bermassa 5 kg yang mula-mula diam, dipercepat oleh suatu gaya tetap sebesar 10 N. Setelah menempuh jarak 9 m, kelajuan benda tersebut adalah . .
11. Pada saat buah jeruk terjatuh dengan ketinggian tertentu, buah jeruk mengalami perubahan energi. Uraikan perubahan energi mekanik pada buah jeruk tersebut?



12. Sebuah balok bermassa 30 kg ditarik gaya 60 N yang membentuk sudut  $= 60^\circ$  terhadap horisontal seperti pada gambar di bawah. Pada saat balok dapat bergeser mendatar sejauh 3 m maka hitunglah usaha yang dilakukan gaya tersebut!



13. Sebuah benda massanya 5 kg dipindahkan dari lantai ke sebuah meja yang tingginya 1,2 m. Bila diketahui percepatan gravitasi bumi  $10 \text{ m/s}^2$ , hitunglah Energi Potensial benda tersebut!
14. Sebuah bola bermassa 0,5 kg dilempar vertikal ke atas hingga mencapai ketinggian 25 m. Bila  $g = 10 \text{ m/s}^2$ , hitunglah energi potensial benda pada ketinggian tersebut!
15. Energi yang dimiliki oleh benda karena ketinggiannya disebut
16. Setiap benda yang bergerak memiliki energi. Energi yang dimiliki suatu benda karena kecepatan disebut
17. Sebuah benda dengan massa  $m$  dan kelajuan  $v$ , memiliki energi kinetik (EK), yang besarnya sebanding dengan massa dan pangkat 2 kecepatannya, bagaimana persamaan matematis keadaan diatas?

18. Sebuah benda bermassa  $m$  dijatuhkan dari ketinggian  $h$  yang dipengaruhi oleh gravitasi  $g$ . Energi yang dihasilkan sebanding dengan massa dan ketinggian benda tersebut dijatuhkan. bagaimana persamaan matematis keadaan diatas?
19. Perkalian antara besarnya gaya yang menyebabkan benda berpindah dengan besarnya perpindahan benda yang searah dengan arah gaya tersebut disebut



# LAMPIRAN E

## FORMAT VALIDASI INSTRUMEN



### **E.1 : Analisis Validasi Instrumen**

#### **E.1.1 : Analisis Validasi Soal Tes**

#### **E.1.2 : Analisis Validasi RPP**

#### **E.1.3 : Analisis Validasi Lembar Observasi**

## E.1. ANALISIS VALIDASI INSTRUMEN

---

### E.1.1. Analisis Validasi Soal

#### ANALISIS HASIL VALIDASI INSTRUMEN

#### TES KEMAMPUAN MENJAWAB PERTANYAAN FISIKA

#### OLEH VALIDATOR

No. Soal	Skor Validator		Rata-rata	Relevansi	Kode Relevansi
	1	2			
1	4	3	3.5	Sangat Valid	D
2	3	3	3	Sangat Valid	D
3	4	3	3.5	Sangat Valid	D
4	4	4	4	Sangat Valid	D
5	4	3	3.5	Sangat Valid	D
6	4	3	3.5	Sangat Valid	D
7	4	3	3.5	Sangat Valid	D
8	4	3	3.5	Sangat Valid	D
9	4	4	4	Sangat Valid	D
10	4	3	3.5	Sangat Valid	D
11	4	3	3.5	Sangat Valid	D
12	4	4	4	Sangat Valid	D
13	4	4	4	Sangat Valid	D
14	4	4	4	Sangat Valid	D
15	4	3	3.5	Sangat Valid	D
16	4	3	3.5	Sangat Valid	D
17	3	3	3	Sangat Valid	D
18	4	3	3.5	Sangat Valid	D
19	4	4	4	Sangat Valid	D
Total Skor	74	63	68.5		
Rata-Rata Skor	3.89	3.32	3.60		
No.	Nama Validator				



1	Abd. Azis, S.Pd., MM		
2	Jusman, S.Pd., M.Pd.		

**Keterangan Relevansi:**

**Validator I**

Lemah (1,2)      Kuat (3,4)

Lemah (1,2)

**Validator II**

Kuat (3,4)

A	B
C	D

1. Jika validator 1 memberikan skor = 1 dan validator 2 = 1, maka relevansi tidak valid atau A.
2. Jika validator 1 memberikan skor = 3 atau 4 dan validator 2 = 1 atau 2, maka relevansi cukup valid atau B.
3. Jika validator 1 memberikan skor = 1 atau 2 dan validator 2 = 3 atau 4, maka relevansi valid atau C.
4. Jika validator 1 memberikan skor = 3 atau 4 dan validator 2 = 3 atau 4, maka relevansi sangat valid atau D.

Dari hasil validasi instrumen oleh dua pakar di atas, maka diperoleh:

Relevansi kategori A = 0

Relevansi kategori C = 0

Relevansi kategori B = 0

Relevansi kategori D = 19

### Reliabilitas Instrumen

Instrumen dinyatakan reliabel jika  $R_{hitung}$  yang diperoleh lebih besar dari 0.75. Dalam penelitian ini, reliabilitas instrumen dihitung dengan menggunakan uji gregori, sebagai berikut:

$$R = \frac{A+B+C+D}{J_k \quad n \quad l}$$
$$= \frac{0+0+0+1}{1} = 1$$

Berdasarkan hasil perhitungan di atas, maka instrumen dinyatakan reliabel karena  $R_{hitung} = 1 > 0.75$ . Sehingga instrumen dapat digunakan selanjutnya.

### E.1.2. Analisis Validasi RPP

#### ANALISIS VALIDASI

#### RENCANA PELAKSANAAN PEMBELAJARAN (RPP)

NO	URAIAN	SKOR		Rata-rata	Relevansi
		Validasi 1	Validasi 2		
I	<b>Perumusan Tujuan Pembelajaran</b>				
	1. Kejelasan Standar Kompetensi dan Kompetensi Dasar	4	3	3.5	Sangat Valid
	2. Kesesuaian Standar Kompetensi dan Kompetensi Dasar dengan tujuan pembelajaran	4	3	3.5	Sangat Valid
	3. Ketepatan Penjabaran Kompetensi Dasar ke dalam indikator	4	3	3.5	Sangat Valid
	4. Kesesuaian indikator dengan tujuan pembelajaran	4	3	3.5	Sangat Valid
	5. Kesesuaian indikator dengan tingkat perkembangan siswa	4	3	3.5	Sangat Valid
II	<b>Isi Yang Disajikan</b>				
	1. Sistematika Penyusunan RPP	3	3	3	Sangat Valid
	2. Kesesuaian urutan kegiatan pembelajaran Fisika yang implementasinya menggunakan metode pembelajaran <i>Spotlight</i> .	3	3	3	Sangat Valid
	3. Kesesuaian uraian kegiatan siswa dan guru untuk setiap tahap pembelajaran Fisika yang implementasinya menggunakan metode pembelajaran <i>Spotlight</i> .	3	3	3	Sangat Valid
	4. Kejelasan skenario pembelajaran (tahap-tahap kegiatan pembelajaran: awal,	3	3	3	Sangat Valid

	inti, penutup).				
	5. Kelengkapan instrumen evaluasi	3	3	3	Sangat Valid
III	<b>Bahasa</b>				
	1. Penggunaan bahasa sesuai dengan EYD	4	3	3.5	Sangat Valid
	2. Bahasa yang digunakan komunikatif	4	3	3.5	Sangat Valid
	3. Kesederhanaan struktur kalimat	4	3	3.5	Sangat Valid
IV	<b>Waktu</b>				
	1. Kesesuaian alokasi yang digunakan	4	3	3.5	Sangat Valid
	2. Rincian waktu untuk setiap tahap pembelajaran	4	3	3.5	Sangat Valid
	Total Skor	55	45	50	
	Rata-rata Skor	3.67	3.00	3.33	Sangat Valid

### Perhitungan reliabilitas

Validator	Jumlah Skor Penilaian	Rata-rata Skor Penilaian
1	55	3.67
2	45	3.00

$$R = 100 \% \times \left(1 - \frac{A - B}{A + B}\right) = 0.90 \text{ atau } R = 0.90 \text{ (Sangat Reliabel)}$$

### E.1.3. Analisis Validasi Lembar Observasi

#### ANALISIS VALIDASI

#### PENGAMATAN KETERLAKSANAAN

#### METODE PEMBELAJARAN *SPOTLIGHT*

NO	URAIAN	SKOR		Rata-rata	Relevansi
		Validasi 1	Validasi 2		
I	<b>Aspek Petunjuk</b>				
	1. Petunjuk lembar pengamatan dinyatakan dengan jelas	4	3	3.5	Sangat Valid
	2. Kriteria penilaian dinyatakan dengan jelas	4	3	3.5	Sangat Valid
II	<b>Aspek Cakupan Unsur-Unsur Metode Pembelajaran <i>Spotlight</i></b>				
	1. Aspek-aspek tentang sintaks termuat dengan lengkap.	3	3	3	Sangat Valid
	2. Aspek-aspek tentang sistem sosial termuat dengan lengkap.	3	3	3	Sangat Valid
	3. Aspek-aspek tentang prinsip reaksi termuat dengan lengkap.	4	3	3.5	Sangat Valid
	4. Aspek-aspek tentang sistem pendukung termuat dengan lengkap.	4	3	3.5	Sangat Valid
III	<b>Aspek Bahasa</b>				
	1. Menggunakan bahasa yang sesuai dengan kaidah Bahasa Indonesia.	3	3	3	Sangat Valid
	2. Menggunakan kalimat/ Pernyataan yang komunikatif.	3	3	3	Sangat Valid
	3. Menggunakan bahasa yang sederhana dan mudah	4	3	3.5	Sangat Valid

	dimengerti.				
IV	1. Penilaian umum terhadap Lembar Pengamatan Keterlaksanaan Metode Pembelajaran <i>Spotlight</i>	4	3	3.5	Sangat Valid
	Total Skor	36	30	33	
	Rata-rata Skor	3.6	3.0	3.3	Sangat Valid

### Perhitungan reliabilitas

Validator	Jumlah Skor Penilaian	Rata-rata Skor Penilaian
1	36	3.6
2	30	3.0

$$R = 100 \% \times \left( 1 - \frac{A - B}{A + B} \right) = 0.91 \text{ atau } R = 0.91 \text{ (Sangat Reliabel)}$$

# LAMPIRAN F

## PERSURATAN DAN DOKUMENTASI



**F.1 : Persuratan**

**F.2 : Dokumentasi**



UNIVERSITAS ISLAM NEGERI  
**ALAUDDIN**  
M A K A S S A R



PEMERINTAH KABUPATEN BULUKUMBA  
DINAS PENDIDIKAN PEMUDA DAN OLAHRAGA  
SMA NEGERI 3 BULUKUMBA



Alamat : Tanahberu Kec. Bontobahari Kab. Bulukumba, E-mail : [Smaga.bulukumba@yahoo.com](mailto:Smaga.bulukumba@yahoo.com)

**SURAT KETERANGAN PENELITIAN**  
No. 184 /423.3/SMA.03/TU-XI/2016

Yang bertanda tangan dibawah ini Kepala SMA Negeri 3 Bulukumba menerangkan bahwa :

Nama : Andi Nur Ana Qurnia  
Nim : 20600113008  
Program Studi : S.1. Pendidikan Fisika

Yang bersangkutan diatas telah melakukan kegiatan penelitian dalam rangka penyusunan skripsi dengan Judul "***Pengaruh Metode Pembelajaran Spotlight terhadap Kemampuan Menjawab Pertanyaan pada Mata Pelajaran Fisika Kelas XI IPA SMAN 3 Bulukumba***" berlangsung pada Bulan Oktober 2016.

Demikian surat keterangan ini dibuat dan diberikan untuk dipergunakan sebagaimana mestinya.

UNIVERSITAS ISLAM NEGERI

ALAUDDIN  
MAKASSAR

Tanahberu, 05 November 2016

Kepala Sekolah



Dis. SUBHAN

Nip. 19660410 199403 1016





KEMENTERIAN AGAMA  
UNIVERSITAS ISLAM NEGERI ALAUDDIN MAKASSAR  
FAKULTAS TARBIYAH DAN KEGURUAN

Kampus I Jl. Slt Alauddin No. 63 Makassar Tlp. (0411) 864924 Fax 864923  
Kampus II Jl. H.M Yasin Limpo No. 36 Samata Sungguminasa-Gowa Tlp. (0411) 424835 Fax 424836

SURAT KETERANGAN VALIDASI INSTRUMEN

Yang bertanda tangan di bawah ini:

Nama : Rafiqah, S.Si., M.Pd  
NIP : 1979 07 21 2005 01 2 003  
Jabatan : Sekretaris Jurusan Pend. Fisika

Dengan ini menyatakan telah memeriksa dan meneliti instrument tentang:

1. Lembar Observasi Keterlaksanaan Metode Pembelajaran *Spotlight*
2. Rencana Pelaksanaan Pembelajaran (RPP)

Yang digunakan untuk pengumpulan data dalam penelitian dari Mahasiswa:

Nama : Andi Nur Ana Qurnia  
Nim : 20600113008  
Fakultas/Jurusan : Tarbiyah & Keguruan / Pendidikan Fisika

Judul Penelitian "Pengaruh Metode Pembelajaran *Spotlight* terhadap Kemampuan Menjawab Pertanyaan pada Mata Pelajaran Fisika Kelas XI IPA SMAN 3 Bulukumba"

Setelah diperiksa dan dikoreksi tiap butir instrument tersebut, maka dinyatakan memenuhi syarat untuk dipergunakan.

Demikian surat pernyataan ini dibuat, dan akan dipergunakan sebagaimana mestinya.

Samata - Gowa, 22 September 2016

Validator

RAFIQAH, S.Si., M.Pd

NIP. 1979 07 21 2005 01 2 003



KEMENTERIAN AGAMA  
UNIVERSITAS ISLAM NEGERI ALAUDDIN MAKASSAR  
FAKULTAS TARBIYAH DAN KEGURUAN

Kampus I Jl. Slt Alauddin No. 63 Makassar Tlp. (0411) 864924 Fax 864923  
Kampus II Jl. H.M Yasin Limpo No. 36 Samata Sungguminasa-Gowa Tlp. (0411) 424835 Fax 424836

SURAT KETERANGAN VALIDASI INSTRUMEN

Yang bertanda tangan di bawah ini:

Nama : Santih Anggereni, S.Si., M.Pd  
NIP : 19841111 201503 2 001  
Jabatan : Dosen Fakultas Tarbiyah

Dengan ini menyatakan telah memeriksa dan meneliti instrument tentang:

1. Rencana Pelaksanaan Pembelajaran (RPP)

Yang digunakan untuk pengumpulan data dalam penelitian dari Mahasiswa:

Nama : Andi Nur Ana Qurnia  
Nim : 20600113008  
Fakultas/Jurusan : Tarbiyah & Keguruan / Pendidikan Fisika

Judul Penelitian "Pengaruh Metode Pembelajaran *Spotlight* terhadap Kemampuan Menjawab Pertanyaan pada Mata Pelajaran Fisika Kelas XI IPA SMAN 3 Bulukumba"

Setelah diperiksa dan dikoreksi tiap butir instrument tersebut, maka dinyatakan memenuhi syarat untuk dipergunakan.

Demikian surat pernyataan ini dibuat, dan akan dipergunakan sebagaimana mestinya.

Samata - Gowa, 21 September 2016

Validator

SANTIH ANGERENI

NIP. 198411112015032001



KEMENTERIAN AGAMA  
UNIVERSITAS ISLAM NEGERI ALAUDDIN MAKASSAR  
FAKULTAS TARBIYAH DAN KEGURUAN

Kampus I Jl. Slt Alauddin No. 63 Makassar Tlp. (0411) 864924 Fax 864923  
Kampus II Jl. H.M Yasin Limpo No. 36 Samata Sungguminasa-Gowa Tlp. (0411) 424835 Fax 424836

SURAT KETERANGAN VALIDASI INSTRUMEN

Yang bertanda tangan di bawah ini:

Nama : JUSMAN, S.Pd., M.Pd  
NIP : -  
Jabatan : Dosen Jurusan Perd. Fisika

Dengan ini menyatakan telah memeriksa dan meneliti instrument tentang:

1. Tes Kemampuan Menjawab Pertanyaan

Yang digunakan untuk pengumpulan data dalam penelitian dari Mahasiswa:

Nama : Andi Nur Ana Qurnia  
Nim : 20600113008  
Fakultas/Jurusan : Tarbiyah & Keguruan / Pendidikan Fisika


Judul Penelitian "Pengaruh Metode Pembelajaran *Spotlight* terhadap Kemampuan Menjawab Pertanyaan pada Mata Pelajaran Fisika Kelas XI IPA SMAN 3 Bulukumba"

Setelah diperiksa dan dikoreksi tiap butir instrument tersebut, maka dinyatakan memenuhi syarat untuk dipergunakan.

Demikian surat pernyataan ini dibuat, dan akan dipergunakan sebagaimana mestinya.

Samata - Gowa, 18 Oktober 2016

Validator



NIP.



KEMENTERIAN AGAMA  
UNIVERSITAS ISLAM NEGERI ALAUDDIN MAKASSAR  
FAKULTAS TARBIYAH DAN KEGURUAN

ALAUDDIN  
MAKASSAR

Kampus I Jl. Slt Alauddin No. 63 Makassar Tlp. (0411) 864924 Fax 864923

Kampus II Jl. H.M Yasin Limpo No. 36 Samata Sungguminasa-Gowa Tlp. (0411) 424835 Fax 424836

SURAT KETERANGAN VALIDASI INSTRUMEN

Yang bertanda tangan di bawah ini:

Nama : Abd. Azis, S.Pd., MM.  
NIP : 19680429 199512 1002  
Jabatan : Guru Fisika SMAN 3 Bulukumba

Dengan ini menyatakan telah memeriksa dan meneliti instrument tentang:

1. Lembar Observasi Keterlaksanaan Metode Pembelajaran *Spotlight*
2. Tes Kemampuan Menjawab Pertanyaan

Yang digunakan untuk pengumpulan data dalam penelitian dari Mahasiswa:

Nama : Andi Nur Ana Qurnia  
Nim : 20600113008  
Fakultas/Jurusan : Tarbiyah & Keguruan / Pendidikan Fisika

Judul Penelitian "Pengaruh Metode Pembelajaran *Spotlight* terhadap Kemampuan Menjawab Pertanyaan pada Mata Pelajaran Fisika Kelas XI IPA SMAN 3 Bulukumba"

Setelah diperiksa dan dikoreksi tiap butir instrument tersebut, maka dinyatakan memenuhi syarat untuk dipergunakan.

Demikian surat pernyataan ini dibuat, dan akan dipergunakan sebagaimana mestinya.

Samata – Gowa, 20 Oktober 2016

Validator

ABD-AZIS, S.Pd., MM.

NIP. 19680429 199512 1002

## F.2. DOKUMENTASI

---

### Perkenalan



### Penjelasan Materi dan Bimbingan



*Metode Spotlight*





Evaluasi



## **RIWAYAT HIDUP PENULIS**



Nama lengkap penulis, yaitu Andi Nur Ana Qurnia lahir di Tanah Beru Kabupaten Bulukumba, pada tanggal 22 Januari 1995, merupakan anak ke-3 dari 3 bersaudara dari pasangan Bapak Andi Ahmar dan Ibu Djunaedah Patta. Penulis berkebangsaan Indonesia dan beragama Islam. Penulis beralamat di Jalan Sultan Alauddin 2D Pondok Anggrek Kelurahan Mangasa Kecamatan Tamalate Kabupaten Makassar. Alamat tetap penulis yaitu Kelurahan Tanah Beru Kecamatan Bontobahari Kabupaten Bulukumba.

Adapun riwayat pendidikan penulis, yaitu pada tahun 2007 lulus dari SDN 155 Tanah Beru Kabupaten Bulukumba. Pada tahun 2010 lulus dari SMP Negeri 1 Bontobahari dan lulus dari SMAN 3 Bulukumba pada tahun 2013. Kemudian pada tahun yang sama, penulis diterima dan terdaftar sebagai mahasiswa Jurusan Pendidikan Fisika (S1) Fakultas Tarbiyah dan Keguruan melalui jalur penerimaan SNMPTN Prestasi di Universitas Islam Negeri (UIN) Alauddin Makassar. Kemudian, Penulis direkrut menjadi asisten termodinamika angkatan 2014. Pada tanggal 12 Juni 2017, semester akhir (delapan) penulis telah berhasil menyelesaikan Skripsi yang berjudul “Pengaruh Metode Pembelajaran *Spotlight* terhadap Kemampuan Menjawab Pertanyaan pada Mata Pelajaran Fisika Kelas XI IPA SMAN 3 Bulukumba”.