

**GAMBARAN PENGETAHUAN IBU HAMIL TRIMESTER III  
TENTANG TANDA - TANDA BAHAYA MASA NIFAS  
DI RSUD HAJI MAKASSAR  
TAHUN 2013**



**KARYA TULIS ILMIAH**

*Diajukan Untuk Memenuhi Salah Satu Syarat Meraih Gelar  
Ahli Madya Kebidanan Jurusan Kebidanan  
Pada Fakultas Ilmu Kesehatan  
UIN Alauddin Makassar*

Oleh

**RIA ANGGRAENI**  
**70400010059**

**JURUSAN KEBIDANAN  
FAKULTAS ILMU KESEHATAN  
UNIVERSITAS ISLAM NEGERI ALAUDDIN MAKASSAR  
2013**

## **PERNYATAAN KEASLIAN KARYA TULIS ILMIAH**

Dengan penuh kesadaran, penyusun yang bertanda tangan dibawah ini menyatakan bahwa Karya Tulis Ilmiah (KTI) ini benar adalah hasil karya penyusun sendiri. Jika dikemudian hari terbukti bahwa ini merupakan duplikat, tiruan, plagiat atau dibuat oleh orang lain sebagian atau seluruhnya maka Karya Tulis Ilmiah (KTI) dan gelar yang diperoleh karenanya batal demi hukum.

Makassar, Agustus 2013

Penyusun

RIA ANGGRAENI  
70400010059



## LEMBAR PERSETUJUAN KARYA TULIS ILMIAH

Nama : Ria Anggraeni  
Nim : 70400010059  
Judul : Gambaran Pengetahuan Ibu Hamil Trimester III Tentang Tanda-  
Tanda Bahaya Masa Nifas di RSUD Haji Makassar Tahun 2013

Karya Tulis Ilmiah (KTI) ini telah diperiksa dan disetujui oleh pembimbing untuk diajukan pada Seminar Hasil tanggal 16 Agustus 2013 Program Studi DIII Kebidanan Fakultas Ilmu Kesehatan Universitas Islam Negeri Alauddin Makassar.

**Pembimbing**

**dr. Nadyah, M. Kes**

**Nip : 19790417 200801 2 018**

**ALAUDDIN**  
M A K A S S A R

## HALAMAN PENGESAHAN KARYA TULIS ILMIAH

Karya Tulis Ilmiah yang berjudul **“Gambaran Pengetahuan Ibu Hamil Trimester III Tentang Tanda-Tanda Bahaya Masa Nifas di RSUD Haji Makassar Tahun 2013”** yang disusun oleh **Ria Anggraeni, NIM: 70400010059**, Mahasiswa Prodi Kebidanan Fakultas Ilmu Kesehatan, telah diuji dan dipertahankan dalam ujian hasil penelitian Karya Tulis Ilmiah yang diselenggarakan pada hari Jum’at, tanggal 16 Agustus 2013 M bertepatan dengan 9 Syawal 1434 H, dinyatakan telah dapat diterima sebagai salah satu syarat untuk memperoleh gelar Ahli Madya Kebidanan (dengan beberapa perbaikan).

Makassar, 16 Agustus 2013 M

9 Syawal 1434 H

### DEWAN PENGUJI

Ketua : Prof. DR. H. Ahmad M. Sewang, M.A (.....)

Sekretaris : Sitti Saleha, S.SiT., SKM., M. Keb (.....)

Pembimbing : dr. Nadyah, M. Kes (.....)

Penguji I : dr. Miswani Mukani Syuaib, S. Ked (.....)

Penguji II : Dra. Sohrah, M.Ag (.....)

Mengetahui :

Pjs. Dekan Fakultas Ilmu Kesehatan  
Universitas Islam Negeri Alauddin Makassar



Prof. DR. H. Ahmad M. Sewang, M.A  
NIP : 19520811 198203 1 001

## KATA PENGANTAR

بِسْمِ اللَّهِ الرَّحْمَنِ الرَّحِيمِ

Puji syukur penulis panjatkan atas kehadiran Allah swt, karena berkat rahmat dan hidayah-Nya sehingga penulis dapat menyelesaikan Karya Tulis Ilmiah yang berjudul “**Gambaran Pengetahuan Ibu Hamil Trimester III Tentang Tanda-Tanda Bahaya Masa Nifas di RSUD Haji Makassar Tahun 2013**” sebagai salah satu syarat dalam menyelesaikan pendidikan Program Studi DIII Kebidanan Fakultas Ilmu Kesehatan Universitas Islam Negeri Alauddin Makassar. Penulis menyadari bahwa dalam proses penyusunan Karya Tulis Ilmiah ini mengakui banyak kekurangan yang disebabkan oleh terbatasnya kemampuan, pengetahuan, dan waktu yang dimiliki. Namun penulis telah berusaha dengan segenap kemampuan yang dimiliki sehingga kendala dalam penyusunan Karya Tulis ini dapat terlewati dan terselesaikan dengan baik dan tepat pada waktunya.

Terwujudnya Karya Tulis ini tidak lepas dari bantuan dari berbagai pihak, serta bantuan dari keluarga penulis sendiri, untuk itu pada kesempatan ini perkenankanlah penulis mengucapkan penghargaan sebesar-besarnya dan terima kasih yang setinggi-tingginya kepada :

1. Kedua orang tua tercinta, ayahanda **Rasjid** dan ibunda **Hadariah** yang telah bersusah payah membesarkan, mengasuh, mendidik dan membina penulis dengan ikhlas, penuh pengorbanan baik lahiriah maupun batiniah serta do'a yang selalu terucap dalam shalat beliau untuk penulis. Demikian pula kepada adikku tercinta **Ghina Hamisah** yang selalu memberikan dukungan dan

semangat sehingga penulis dapat menyelesaikan studi dan Karya Tulis Ilmiah (KTI) ini.

2. **Bapak Prof. DR. H. A. Qadir Gassing, HT. Ms.** selaku rektor UIN Alauddin Makassar yang telah memberikan kebijakan-kebijakan serta mengerahkan segala kemampuan demi membangun kampus UIN Alauddin Makassar agar menjadi perguruan tinggi yang terdepan dan lebih berkualitas.
3. **Bapak Prof. DR. H. Ahmad M. Sewang, M.A** selaku Pjs. Dekan Fakultas Ilmu Kesehatan UIN Alauddin Makassar beserta Pembantu Dekan I, Pembantu Dekan II, Pembantu Dekan III dan seluruh staf administrasi yang telah memberikan berbagai fasilitas kepada seluruh mahasiswa UIN Alauddin Makassar selama masa pendidikan.
4. **Ibu Sitti Saleha, S.Si.T., SKM., M. Keb** selaku ketua prodi kebidanan yang telah menuntun, mendidik dan mengajarkan kepada penulis berbagai disiplin ilmu.
5. **Ibu dr. Nadyah, M.Kes** selaku pembimbing Karya Tulis Ilmiah yang senantiasa meluangkan waktu, tenaga dan pikirannya dalam membimbing, mengarahkan dan memberikan petunjuk serta memberikan motivasi kepada penulis, sehingga penulis dapat menyelesaikan Karya Tulis Ilmiah (KTI) ini.
6. **Ibu dr. Miswani Mukani Syaib, S.Ked** selaku penguji I yang telah banyak memberikan saran dan motivasi dalam penyusunan Karya Tulis Ilmiah sehingga penulis dapat menyelesaikan Karya Tulis Ilmiah (KTI) ini.
7. **Ibu Dra. Sohrah, M.Ag** selaku penguji II yang telah banyak memberikan saran dan petunjuk dalam penyusunan Karya Tulis Ilmiah khususnya dalam

bidang keagamaan sehingga penulis dapat menyelesaikan Karya Tulis Ilmiah (KTI) ini.

8. **Para dosen dan seluruh staf UIN Alauddin** terkhusus pada Fakultas Ilmu Kesehatan yang telah berjasa mengajar dan mendidik penulis serta memberikan wawasan, pengetahuan dan nasehat selama penulis menuntut ilmu dalam Prodi Kebidanan UIN Alauddin Makassar.
9. **Gubernur Provinsi Sulawesi Selatan/Badan Koordinasi Penanaman Modal Daerah (BKPM) Makassar** yang telah memberikan izin dan rekomendasi penelitian kepada penulis.
10. **Ibu drg. Hj. Nurhasnah Palinrungi M.Kes** selaku Kepala RSUD Haji Makassar yang telah memberikan izin kepada penulis untuk melakukan penelitian sehingga Karya Tulis Ilmiah ini dapat diselesaikan.
11. **Teman-teman seperjuanganku angkatan 2010** dan semua pihak yang tidak sempat penulis sebutkan namanya satu per satu yang telah memberikan bantuan dalam penyusunan Karya Tulis Ilmiah (KTI) ini.

Namun demikian, penulis masih menyadari sebagai manusia biasa yang tak lupuk dari kesalahan dan keterbatasan hingga Karya Tulis ini masih jauh dari kesempurnaan. Untuk itu dengan segala kerendahan hati penulis mengharapkan saran dan kritik yang positif demi kesempurnaan Karya Tulis ini.

Semoga Karya Tulis ini dapat bermanfaat bagi masyarakat dan tenaga kesehatan khususnya penatalaksanaan Inisiasi Menyusu Dini di seluruh UPTD yang ada di Kabupaten Gowa.

Terima kasih atas segala bantuannya yang telah diberikan kepada penulis dalam penusunan Karya Tulis Ilmiah ini semoga Allah SWT senantiasa melimpahkan Rahmat dan Karunianya kepada kita semua.

Makassar, Agustus 2013

Penyusun

RIA ANGGRAENI  
70400010059



UNIVERSITAS ISLAM NEGERI  
**ALAUDDIN**  
M A K A S S A R



## DAFTAR ISI

HALAMAN JUDUL .....	i
HALAMAN KEASLIAN KTI.....	ii
HALAMAN PERSETUJUAN KTI.....	iii
HALAMAN PENGESAHAN KTI.....	iv
KATA PENGANTAR .....	v
DAFTAR ISI.....	ix
DAFTAR TABEL.....	xii
DAFTAR GAMBAR .....	xiii
DAFTAR SINGKATAN .....	xiv
DAFTAR LAMPIRAN.....	xv
ABSTRAK .....	xvi
ABSTRACT .....	xvii
BAB I PENDAHULUAN.....	1
A. Latar Belakang Masalah .....	1
B. Rumusan Masalah.....	4
C. Tujuan Penelitian .....	4
1. Tujuan Umum .....	4
2. Tujuan Khusus .....	4
D. Manfaat penelitian.....	5
BAB II TINJAUAN PUSTAKA.....	6
A. Tinjauan Umum Tentang Pengetahuan .....	6

1. Pengertian Pengetahuan .....	6
2. Cara Memperoleh Pengetahuan .....	10
3. Faktor-faktor yang Mempengaruhi Pengetahuan .....	12
B. Konsep Kehamilan .....	16
1. PengertianKehamilan .....	16
2. Kondisi Psikologis Ibu Hamil Trimester III .....	17
C. Konsep Nifas .....	18
1. Pengertian Nifas .....	18
Tinjauan Islam Tentang Nifas .....	19
Hukum Suami Bercampur dengan Istri Yang Sedang Nifas .....	20
2. Tujuan Asuhan Masa Nifas .....	21
3. Tahapan Masa Nifas .....	22
4. Kunjungan Masa Nifas .....	22
5. Tanda-Tanda Bahaya Masa Nifas .....	24
D. Kerangka Konsep .....	34
1. Dasar Pemikiran Variabel .....	34
2. Skema Kerangka Konsep .....	35
3. Definisi Operasional dan Kriteria Objektif .....	36
<b>BAB III METODE PENELITIAN.....</b>	<b>39</b>
A. Jenis Penelitian.....	39
B. Tempat dan Waktu Penelitian .....	39
1. Lokasi Penelitian .....	39
2. Waktu Penelitian .....	39

C. Populasi dan Sampel .....	39
1. Populasi .....	39
2. Sampel .....	40
D. Tehnik Pengambilan Sampel .....	40
E. Besar Sampel .....	40
F. Pengumpulan Data .....	40
G. Pengolahan Data.....	41
H. Analisis Data .....	41
I. Penyajian Data .....	41
J. Etika Penelitian .....	42
<b>BAB IV HASIL PENELITIAN DAN PEMBAHASAN .....</b>	<b>44</b>
A. Deskripsi Karakteristik Responden .....	44
B. Hasil Analisa Data .....	47
C. Pembahasan .....	51
<b>BAB V PENUTUP .....</b>	<b>61</b>
A. Kesimpulan .....	61
B. Saran .....	62
<b>DAFTAR PUSTAKA</b>	
<b>LAMPIRAN-LAMPIRAN</b>	

## DAFTAR TABEL


<b>No. Tabel</b>		<b>Halaman</b>
Tabel 4.5	Distribusi pengetahuan Ibu hamil trimester III tentang tanda-tanda bahaya masa nifas di RSUD Haji Makassar Tahun 2013 ...	47
Tabel 4.6	Distribusi pengetahuan Ibu hamil trimester III tentang tanda-tanda bahaya masa nifas berdasarkan umur di RSUD Haji Makassar Tahun 2013 .....	48
Tabel 4.7	Distribusi pengetahuan Ibu hamil trimester III tentang tanda-tanda bahaya masa nifas berdasarkan pendidikan di RSUD Haji Makassar Tahun 2013 .....	49
Tabel 4.8	Distribusi pengetahuan Ibu hamil trimester III tentang tanda-tanda bahaya masa nifas berdasarkan paritas di RSUD Haji Makassar Tahun 2013 .....	50
Tabel 4.9	Distribusi pengetahuan Ibu hamil trimester III tentang tanda-tanda bahaya masa nifas berdasarkan sumber informasi di RSUD Haji Makassar Tahun 2013 .....	51

## DAFTAR GAMBAR

No. Gambar	Halaman
Grafik 4.1 Distribusi frekuensi responden berdasarkan umur di RSUD Haji Makassar Tahun 2013 .....	45
Grafik 4.2 Distribusi frekuensi responden berdasarkan tingkat pendidikan di RSUD Haji Makassar Tahun 2013 .....	46
Grafik 4.3 Distribusi frekuensi responden berdasarkan paritas di RSUD Haji Makassar Tahun 2013 .....	47
Grafik 4.1 Distribusi frekuensi responden berdasarkan sumber informasi di RSUD Haji Makassar Tahun 2013 .....	48

## DAFTAR SINGKATAN

1. AKI : Angka Kematian Ibu
2. ASEAN : Association of South East Asian Nations
3. SKRT : Survei Kesehatan Rumah Tangga
4. JHPIEGO : Jhons Hopkins Program International of Education in  
Gynecology and Obstetrics
5. ASI : Air Susu Ibu
6. KIE : Komunikasi Informasi Edukasi



UNIVERSITAS ISLAM NEGERI  
**ALAUDDIN**  
M A K A S S A R

## DAFTAR LAMPIRAN

- Lampiran I : Lembar Kegiatan Konsultasi.
- Lampiran II : Lembar Persetujuan Responden (*Informed Consent*).
- Lampiran III : Lembar Kuesioner Gambaran pengetahuan dan sikap ibu hamil trimester III tentang Tanda-Tanda Bahaya Masa Nifas di RSUD Haji Makassar Tahun 2013.
- Lampiran IV : Surat Permohonan Izin Penelitian dari Universitas Islam Negeri Alauddin Makassar kepada Gubernur Provinsi Sulawesi Selatan (Kepala UPT P2T, BKPMMD Provinsi Sulawesi Selatan).
- Lampiran V : Tembusan Surat Izin Penelitian dari Kantor UPT P2T, BKPMMD Provinsi Sulawesi Selatan kepada Kepala RSUD Haji Makassar.
- Lampiran VI : Surat Keterangan Selesai Penelitian dari RSUD Haji Makassar
- Lampiran VII : Master Tabel Penelitian
- Lampiran VIII : Daftar Riwayat Hidup

## ABSTRAK

JURUSAN KEBIDANAN  
UIN ALAUDDIN MAKASSAR  
KARYA TULIS ILMIAH, AGUSTUS 2013

**Ria Anggraeni, 70400010059**

**Pembimbing : dr. Nadyah, M. Kes**

**“Gambaran Pengetahuan Ibu Hamil Trimester III Tentang Tanda-Tanda Bahaya Masa Nifas di RSUD Haji Makassar Tahun 2013”**

**xvii + V BAB + 63 Halaman + 5 Tabel + 4 Gambar + VIII Lampiran**

Tanda-tanda bahaya masa nifas adalah suatu tanda yang abnormal yang mengindikasikan adanya bahaya atau komplikasi yang dapat terjadi selama nifas, apabila tidak dilaporkan atau tidak terdeteksi bisa menyebabkan kematian ibu.

Penelitian ini bertujuan untuk memperoleh gambaran pengetahuan ibu hamil trimester III tentang tanda-tanda bahaya masa nifas di RSUD Haji Makassar Tahun 2013 dengan variabel penelitian yaitu umur, pendidikan, paritas dan sumber informasi. Jenis penelitian yang digunakan adalah deskriptif dengan tehnik pengambilan sampel secara *total sampling* dan metode pengumpulan data yaitu menggunakan data primer.

Hasil penelitian yang diperoleh menunjukkan bahwa dari 73 responden mayoritas berpengetahuan baik 36 orang (48%). Berdasarkan umur mayoritas berpengetahuan baik adalah umur > 30 tahun sebanyak 19 orang (26%). Berdasarkan pendidikan mayoritas berpengetahuan cukup adalah pendidikan terakhir SMA sebanyak 18 orang (25%). Berdasarkan paritas mayoritas berpengetahuan baik adalah paritas multipara sebanyak 20 orang (27%). Berdasarkan sumber informasi mayoritas berpengetahuan cukup adalah dari media cetak sebanyak 22 orang (30%).

Dari hasil penelitian dapat disimpulkan bahwa ibu hamil trimester III memiliki pengetahuan yang cukup baik tentang tanda bahaya masa nifas berdasarkan umur, pendidikan, paritas dan sumber informasi. Diharapkan kepada semua ibu hamil agar lebih meningkatkan pengetahuan tentang tanda bahaya masa nifas agar dapat waspada lebih awal terhadap komplikasi yang akan terjadi setelah melahirkan.

**Daftar Pustaka : 30 (2002 – 2012)**

**Kata Kunci : Pengetahuan, tanda bahaya masa nifas, umur, pendidikan, paritas, sumber informasi.**



## **ABSTRACT**

### **MIDWIFERY DEPARTMENT ALAUDDIN STATE ISLAMIC UNIVERSITY MAKASSAR DESCRIPTIVE RESEARCH, AUGUST 2013**

**Ria Anggraeni, 70400010059**

**Supervisor : dr. Nadyah, M. Kes**

**“Overview Of Knowledge Third Trimester Pregnant Women About Danger Signs Postpartum Period in Haji Hospital Makassar in 2013”**

**xvii + V Chapters + 63 Pages + 5 Tables + 4 Pictures + VIII Appendices**

Danger signs postpartum period is an abnormal sign indicating danger or complications that may occur during postpartum, if not reported or not detected can lead to maternal death.

The aim of this study was to obtain a third trimester pregnant women knowledge about danger signs postpartum period in Haji hospital Makassar in 2013 with the variables age, education, parity and resources. This type of research is descriptive sampling, technique in total sampling and data collection methods that use primary data.

The results obtained showed that the majority of the 73 respondents knowledgeable good 36 people (48%). Based on the age of majority is knowledgeable both aged > 30 years were 19 people (26%). Based on the majority of knowledgeable enough education is an senior high school by 18 people (25%). Based on the majority of knowledgeable good parity is the parity multiparous by 20 people (27%). Based on the majority of the resources are knowledgeable enough of the print media by 22 people (30%).

From the results of this study concluded that third trimester pregnant women have a fairly good knowledge about danger signs postpartum period by age, education, parity and resources. It is expected that all pregnant women in order to further enhance the knowledge of danger signs postpartum period in order to guard against complications earlier expected to take place after childbirth.

**Bibliography : 30 (2002 - 2012)**

**Keywords : Knowledge, danger signs postpartum period, age, education, parity, resources.**

# BAB I

## PENDAHULUAN

### A. Latar Belakang

Kematian dan kesakitan akibat komplikasi kehamilan, persalinan, nifas saat ini di dunia masih sangat tinggi. Tahun 2007 setiap 1 menit di dunia seorang ibu meninggal dunia. Dengan demikian dalam 1 tahun ada sekitar 600.000 orang ibu meninggal sia-sia saat melahirkan. Sedangkan di Indonesia dalam 1 jam terdapat 2 orang ibu meninggal karena komplikasi kehamilan, persalinan, dan nifas (Ida Bagus, 2009).

Masa Nifas (*puerperium*) dimulai setelah plasenta lahir dan berakhir ketika alat-alat kandungan kembali seperti keadaan sebelum hamil, berlangsung selama kira-kira 6 minggu (Prawirohardjo, 2009). Pada ibu hamil penjelasan mengenai tanda-tanda bahaya masa nifas sangat penting dan perlu, oleh karena masih banyak ibu atau wanita yang sedang hamil belum mengetahui tentang tanda-tanda bahaya masa nifas, baik yang diakibatkan masuknya kuman ke dalam alat kandungan seperti *eksogen* (kuman datang dari luar), *autogen* (kuman masuk dari tempat lain dalam tubuh) dan *endogen* (dari jalan lahir sendiri) (Prawirohardjo, 2005).

Setiap ibu hamil seharusnya mendapat perawatan kehamilannya secara baik, dengan cara memeriksakan kehamilannya, tetapi pada kenyataannya masih banyak ibu hamil belum mengerti yang lebih dalam tentang pemeriksaan kehamilan (ANC). Menurut data rekam medis yang diperoleh dari ibu hamil di

beberapa Puskesmas dan Rumah Bersalin yang memeriksakan kehamilannya kebanyakan sudah menginjak usia kehamilan trimester II, dan sebagian yang hanya mengalami keluhan – keluhan saja. Hal tersebut dapat disebabkan karena kurangnya pengetahuan ibu hamil dalam masa perawatan kehamilannya, sehingga dapat menyebabkan bertambahnya angka kematian ibu dan angka kematian bayi. Untuk membantu pemerintah dalam mencapai penurunan AKI di Indonesia, maka pemerintah mempunyai target cakupan pelayanan antenatal (K1) 95% dan cakupan pelayanan antenatal (K4) 90% (Depkes RI, 2008). Untuk provinsi Sulawesi Selatan mempunyai target cakupan pelayanan antenatal (K1) 91,4 % dan cakupan antenatal (K4) 76,5% (Profil Sulawesi Selatan, 2011).

Jumlah angka kematian ibu di Indonesia masih tergolong tinggi diantara negara-negara ASEAN lainnya. Menurut Depkes tahun 2008 jika dibandingkan AKI Singapura adalah 6 per 100.000 kelahiran hidup, AKI di Malaysia mencapai 160 per 100.000 kelahiran hidup. Bahkan AKI di Vietnam sama seperti Negara Malaysia, sudah mencapai 160 per 100.000 kelahiran hidup, AKI di Filipina 112 per 100.000 kelahiran hidup, AKI di Brunei 33 per 100.000 per kelahiran hidup, sedangkan di Indonesia 228 per 100.000 kelahiran hidup. Menurut depkes pada tahun 2010, penyebab langsung kematian maternal di Indonesia terkait kehamilan dan persalinan terutama yaitu perdarahan 28%. Sebab lain, yaitu eklamsia 24%, infeksi 11%, partus lama 5%, dan abortus 5%.

Berdasarkan data Survei Kesehatan Rumah Tangga (SKRT) tahun 2010, penyebab langsung kematian ibu terjadi 90% pada saat persalinan dan segera setelah persalinan yaitu perdarahan (28%), *eklamsia* (24%), infeksi (11%),

komplikasi puerperium (8%), abortus (5%), trauma obstetrik (5%), emboli (5%), partus lama (5%), dan lain-lain (11%) (Kementerian Kesehatan Republik Indonesia, 2011).

Angka Kematian Ibu (AKI) di Provinsi Sulawesi Selatan pada tahun 2008 sebanyak 143 orang atau 92,89 per 100.000 kelahiran hidup, tahun 2009 jumlah kematian ibu mengalami penurunan menjadi 121 orang atau 85,17 per 100.000 kelahiran hidup. Khusus untuk kota Makassar AKI pada tahun 2009 sebesar 20 (pembulatan dari 19.89) per 100.000 kelahiran hidup. Kematian ibu dari 25.132 kelahiran hidup (Dinkes Sulsel, 2009). Data dari Dinas Kesehatan Provinsi Sulawesi Selatan tahun 2011 angka kematian Ibu (AKI) 116/100.000 disebabkan oleh perdarahan 72 kejadian, eklampsia sebesar 19 kejadian, infeksi sebesar 5 kejadian dan penyebab lain sebesar 20 kejadian.

Menurut data dari rekam medik RSUD Haji Makassar dari periode Januari sampai Desember 2012 terdapat 11 orang yang mengalami perdarahan postpartum, 2 orang yang mengalami preeklampsia berat, 2 orang yang mengalami eklampsia, 4 orang yang mengalami infeksi puerperalis dan 1 orang yang mengalami mastitis. Hal ini membuktikan bahwa tingginya kejadian komplikasi pada masa nifas merupakan masalah yang memerlukan penanganan untuk menjadi prioritas utama di RSUD Haji Makassar.

Berdasarkan latar belakang diatas, dimana masih tingginya angka kejadian komplikasi pada masa nifas maka penulis tertarik ingin meneliti "Gambaran Pengetahuan Ibu Hamil Trimester III Tentang Tanda – Tanda Bahaya Masa Nifas di RSUD Haji Makassar"

## **B. Pembatasan dan Rumusan Masalah**

### 1. Batasan Masalah

Permasalahan dalam penelitian ini, dibatasi hanya sebatas tahu tentang pengetahuan ibu nifas tentang tanda-tanda bahaya masa nifas.

### 2. Rumusan Masalah

Dari latar belakang di atas dapat dirumuskan permasalahan sebagai berikut: Bagaimanakah Pengetahuan Ibu Hamil Trimester III Tentang Tanda-Tanda Bahaya Masa Nifas ?

## **C. Tujuan Penelitian**

### 1. Tujuan Umum

Untuk mengetahui pengetahuan ibu hamil trimester III tentang tanda - tanda bahaya masa nifas.

### 2. Tujuan Khusus

- a. Untuk memperoleh gambaran pengetahuan ibu hamil trimester III tentang tanda – tanda bahaya masa nifas menurut umur ibu
- b. Untuk memperoleh gambaran pengetahuan ibu hamil trimester III tentang tanda – tanda bahaya masa nifas menurut pendidikan ibu
- c. Untuk memperoleh gambaran pengetahuan ibu hamil trimester III tentang tanda – tanda bahaya masa nifas menurut paritas ibu
- d. Untuk memperoleh gambaran pengetahuan ibu hamil trimester III tentang tanda – tanda bahaya masa nifas menurut sumber informasi yang diperoleh ibu

#### **D. Manfaat Penelitian**

1. Bagi Peneliti.

Menambah pengetahuan dan pengalaman dalam penerapan ilmu pada bidang asuhan kebidanan khususnya tentang tanda - tanda bahaya masa nifas.

2. Bagi Tempat Penelitian

Diharapkan berguna sebagai bahan informasi yang dapat dimanfaatkan oleh RSUD Haji Makassar untuk mengenalkan tanda-tanda bahaya masa nifas pada ibu hamil sehingga dapat membantu upaya penurunan AKI karena komplikasi masa nifas.

3. Bagi Masyarakat

Diharapkan berguna sebagai bahan pengetahuan dan sebagai bahan masukan bagi masyarakat agar lebih memahami dan lebih mengetahui tentang tanda-tanda bahaya masa nifas

4. Bagi Institusi Pendidikan

Diharapkan dapat berguna sebagai bahan bacaan di perpustakaan yang dapat dimanfaatkan oleh semua mahasiswa/i Universitas Islam Negeri Alauddin Makassar yang akan melakukan penelitian selanjutnya.

## BAB II

### TINJAUAN PUSTAKA

#### A. Konsep Pengetahuan

##### 1. Pengertian Pengetahuan

Pengetahuan adalah hasil penginderaan manusia, atau hasil tahu seseorang terhadap objek melalui indera yang dimilikinya (mata, hidung, telinga, dan sebagainya). Dengan sendirinya, pada waktu penginderaan sampai menghasilkan pengetahuan tersebut sangat dipengaruhi oleh intensitas perhatian dan persepsi terhadap objek. Pengetahuan seseorang terhadap objek mempunyai intensitas atau tingkat yang berbeda-beda (Notoatmodjo, 2005).

Pengetahuan dalam pandangan Islam juga memegang peranan yang sangat penting untuk memperbaiki dan mempermudah dalam menjalani kehidupan, ini sejalan dengan Firman Allah yang mengharuskan manusia menuntut ilmu pengetahuan sebagaimana dijelaskan dalam surah Al-Alaq (96/5) yaitu :

عَلَّمَ الْإِنْسَانَ مَا لَمْ يَعْلَمْ ﴿٥﴾

Terjemahnya :

*“ Dia mengajar kepada manusia apa yang tidak diketahuinya.”*

Dalam ayat ini Allah swt menambahkan keterangan tentang limpahan karunia-Nya yang tidak terhingga kepada manusia, bahwa Allah swt yang menjadikan Rasul-Nya pandai membaca. Dialah Tuhan yang

mengajar manusia bermacam-macam ilmu pengetahuan yang bermanfaat baginya yang menyebabkan dia lebih utama dari pada binatang-binatang, sedangkan manusia pada permulaan hidupnya tidak mengetahui apa-apa. Oleh sebab itu apakah menjadi suatu keanehan bahwa Dialah Tuhan yang mengajar Rasul-Nya pandai membaca dan mengetahui bermacam-macam ilmu pengetahuan serta Rasulullah SAW sanggup menerimanya. Dengan ayat ini terbuktilah tentang tingginya nilai membaca, menulis dan berilmu pengetahuan.

Segala sesuatu yang terjadi tak lepas dari kehendak Allah swt, namun kita sebagai umat manusia tetap harus berikhtiar dan bertawakkal, dan tak berhenti untuk mencari ilmu demi kesejahteraan kehidupan. Allah swt selalu memberikan berbagai temuan kepada manusia selama kita mau berusaha untuk menemukannya, maka Allah akan memberikan jawaban dalam bentuk pengetahuan yang tak terhingga manfaatnya sehingga dengan jalan pengetahuan tersebut manusia dapat bertahan dan berkembang dalam kehidupan ini. Oleh karena itu, kita harus selalu bersyukur atas setiap nikmat yang diberikan oleh Allah swt.

Pengetahuan itu sangat penting, dalam Al-Qur'an dijelaskan bahwa seseorang yang memiliki pengetahuan berbeda dengan yang tidak mengetahui Allah swt berfirman dalam Q.S Az-Zumar (39/9) :

قُلْ أَمَّنْ هَلْ يَسْتَوِي الَّذِينَ يَعْمُونَ وَالَّذِينَ لَا يَعْلَمُونَ إِنَّمَا يَتَذَكَّرُ أُولُو



Terjemahnya :

*Katakanlah: "Adakah sama orang-orang yang mengetahui dengan orang-orang yang tidak mengetahui?" Sesungguhnya orang yang berakallah yang dapat menerima pelajaran.*

Maksud ayat di atas adalah siapa yang memiliki pengetahuan, apapun pengetahuan itu pasti tidak sama dengan yang tidak memilikinya. Hanya saja pengetahuan yang dimaksud disini adalah pengetahuan yang bermanfaat, yang menjadikan seseorang mengetahui hakikat sesuatu lalu menyesuaikan diri dan amalnya dengan pengetahuan itu (Shihab, 2002).

Setiap manusia memiliki pengetahuan yang berbeda-beda. Ada yang memanfaatkan pengetahuan itu dengan baik, namun ada juga yang tidak memanfaatkannya. Ilmu pengetahuan sangat penting bagi kehidupan umat manusia karena dengan pengetahuan yang dimilikinya, akan menuntun manusia mengambil langkah untuk menjalani hidup. Dengan ilmu pengetahuan, manusia bisa membedakan mana hal yang baik maupun yang buruk.

Jadi, ibu hamil khususnya yang telah memasuki trimester III perlu memiliki pengetahuan yang baik tentang tanda-tanda bahaya masa nifas karena dengan adanya pengetahuan tersebut akan membantu ibu dalam mengenali adanya tanda bahaya masa nifas setelah melahirkan nanti dan segera melaporkannya kepada petugas kesehatan agar dapat ditangani lebih awal sehingga dapat mencegah kematian ibu. Oleh karena itu, dalam hal ini dapat kita lihat bahwa betapa pentingnya ilmu pengetahuan bagi ibu hamil terhadap tanda-tanda bahaya masa nifas.

Secara garis besar, pengetahuan dibagi dalam 6 tingkat (Notoatmodjo, 2005) yaitu :

a) Tahu (*know*)

Tahu diartikan hanya sebagai *recall* (memanggil) memori yang telah ada sebelumnya setelah mengamati sesuatu. Untuk mengetahui atau mengukur bahwa orang tahu sesuatu dapat menggunakan pertanyaan-pertanyaan.

b) Memahami (*comprehension*)

Memahami suatu objek bukan sekedar tahu terhadap objek tersebut, tidak sekedar dapat menyebutkan, tetapi orang tersebut harus dapat menginterpretasikan secara benar tentang objek yang diketahui tersebut.

c) Aplikasi (*application*)

Aplikasi diartikan apabila orang yang telah memahami objek yang dimaksud dapat menggunakan atau mengaplikasikan prinsip yang diketahui tersebut pada situasi yang lain.

d) Analisis (*analysis*)

Analisis adalah kemampuan seseorang untuk menjabarkan atau memisahkan, kemudian mencari hubungan antara komponen-komponen yang terdapat dalam suatu masalah atau objek yang diketahui. Indikasi bahwa pengetahuan seseorang sudah sampai pada tingkat analisis adalah apabila orang tersebut telah dapat

membedakan, atau memisahkan, mengelompokkan, membuat diagram (bagan) terhadap pengetahuan atas objek tersebut.

e) Sintesis (*synthesis*)

Sintesis menunjukkan suatu kemampuan seseorang untuk merangkum atau meletakkan dalam satu hubungan yang logis dari komponen-komponen pengetahuan yang dimilikinya. Dengan kata lain, sintesis adalah suatu kemampuan untuk menyusun formulasi baru dari formulasi-formulasi yang telah ada.

f) Evaluasi (*evaluation*)

Evaluasi berkaitan dengan kemampuan seseorang untuk melakukan justifikasi atau penilaian terhadap suatu objek tertentu. Penilaian ini dengan sendirinya didasarkan pada suatu kriteria yang ditentukan sendiri atau norma-norma yang berlaku di masyarakat.

## 2. Cara Memperoleh Pengetahuan

Dari berbagai macam cara yang telah digunakan untuk memperoleh kebenaran pengetahuan sepanjang sejarah, dapat dikelompokkan menjadi 2 (Notoadmodjo, 2012) yaitu :

a) Cara Tradisional atau Non-Ilmiah

Cara kuno atau tradisional ini dipakai orang untuk memperoleh kebenaran pengetahuan, sebelum ditemukannya metode ilmiah atau metode penemuan secara sistematis dan logis, tanpa melalui penelitian. Cara-cara penemuan pengetahuan pada periode ini antara lain meliputi :

### 1) Cara Coba - Salah ( *Trial and Error* )

Cara ini telah dipakai orang sebelum adanya peradaban. Pada waktu itu seseorang apabila menghadapi persoalan atau masalah, upaya pemecahannya dilakukan dengan coba – coba saja. Cara coba- coba ini dilakukan dengan menggunakan beberapa kemungkinan dalam memecahkan masalah, dan apabila kemungkinan tersebut tidak berhasil, dicoba kemungkinan yang lain. Apabila kemungkinan kedua ini gagal pula, maka dicoba lagi kemungkinan ketiga, dan apabila kemungkinan ketiga gagal dicoba kemungkinan keempat dan seterusnya, sampai masalah tersebut dapat terpecahkan. Itulah sebabnya maka cara ini disebut metode *trial* (coba) *and error* (gagal atau salah) atau metode coba salah (coba-coba).

### 2) Cara Kekuasaan atau Otoriter

Sumber pengetahuan tersebut berupa pemimpin-pemimpin masyarakat baik formal maupun informal, ahli agama, pemegang pemerintahan dan sebagainya. Dengan kata lain, pengetahuan tersebut dapat diperoleh berdasarkan pada otoritas atau kekuasaan, baik tradisi otoritas pemerintahan, otoritas pemerintahan agama maupun ahli ilmu pengetahuan. Dimana prinsip ini orang lain berpendapat yang dikemukakan oleh orang yang mempunyai otoritas tanpa menguji dulu atau membuktikan kebenarannya, baik berdasarkan fakta empiris atau penalaran sendiri.

### 3) Berdasarkan Pengalaman Pribadi

Pengalaman pribadi dapat digunakan sebagai upaya untuk memperoleh pengetahuan. Hal ini dilakukan dengan cara mengulang kembali pengalaman yang diperoleh dalam memecahkan permasalahan yang dihadapi pada masa yang lalu, bila gagal dengan cara tersebut ia tidak akan mengulangi cara itu dan berusaha untuk mencari cara lain sehingga dapat berhasil memecahkannya.

### 4) Melalui Jalan Pikiran

Dari sini manusia telah mampu menggunakan penalarannya dalam memperoleh pengetahuan. Dalam memperoleh kebenaran pengetahuan, manusia telah menggunakan jalan pikirannya, baik melalui pernyataan-pernyataan khusus kepada yang umum di sebut induksi. Sedangkan deduksi adalah pembuatan kesimpulan dari pernyataan-pernyataan umum kepada yang khusus.

### b) Cara Modern atau Ilmiah

Cara baru memperoleh pengetahuan pada dewasa ini lebih sistematis, logis, dan ilmiah yang disebut metode penelitian ilmiah. Kemudian metode berpikir induktif yang di kembangkan oleh Bacon ini dilanjutkan oleh Deobold van Dalen bahwa dalam memperoleh kesimpulan di lakukan dengan mengadakan observasi langsung dan membuat pencatatan terhadap semua fakta sehubungan dengan objek yang diamati.

### 3. Faktor – faktor yang mempengaruhi pengetahuan

#### a) Umur

Umur dipandang sebagai satu keadaan yang menjadi dasar kematangan perkembangan seseorang. Kematangan individu dapat dilihat langsung secara subyektif dengan periode umur, sehingga berbagai proses, pengalaman, pengetahuan, keterampilan, kemandirian terikat sejalan dengan bertambahnya umur individu. Semakin cukup umur, tingkat kematangan dan kekuatan seseorang akan lebih baik dalam berpikir dan berkarya (Notoatmodjo, 2005).

#### b) Pendidikan

Pendidikan adalah proses dimana seseorang mengembangkan kemampuan sikap dan bentuk-bentuk tingkah laku lainnya di dalam masyarakat dimana dia hidup, proses social dimana orang diharapkan pada pengaruh lingkungan yang dipilih dan dikontrol (khususnya yang datang sekolah), sehingga ia memperoleh atau mengalami perkembangan kemampuan social dan kemampuan individu dan optimum (Ihsan, 2008).

#### c) Pekerjaan

Pekerjaan merupakan kegiatan formal yang dilakukan dalam kehidupan sehari-hari. Pekerjaan yang dilakukan memberi kepuasan kepada seseorang. Selain itu, pekerjaan orang tua juga berpengaruh terhadap sosial ekonomi dan perkembangan anak dalam hal pemenuhan

gizi dan makanan sesuai dengan usia dan kebutuhan (Notoatmodjo, 2007).

d) Paritas

Paritas adalah jumlah kehamilan yang menghasilkan janin yang mampu hidup diluar rahim (28 minggu) (JHPIEGO, 2008). Sedangkan menurut Manuaba (2008), paritas adalah wanita yang pernah melahirkan bayi aterm. Paritas adalah jumlah kehamilan yang menghasilkan janin hidup atau mati, bukan jumlah janin yang dilahirkan (Jensen, 2004).

- Nullipara

Nullipara adalah wanita yang belum pernah melahirkan sama sekali (Manuaba, 2009). Nullipara adalah seorang wanita yang belum pernah melahirkan dengan usia kehamilan lebih dari 28 minggu/belum pernah melahirkan janin yang mampu hidup diluar rahim (Buku Panduan Asuhan pada Antenatal, Depkes RI, 2000).

- Primipara

Yaitu seorang wanita yang pernah melahirkan bayi aterm sebanyak satu kali (Manuaba, 2010).

- Multipara

Yaitu wanita yang telah melahirkan bayi aterm beberapa kali, dimana persalinan tersebut tidak lebih dari 5 kali (Manuaba, 2010).

- Grandemultipara

Yaitu wanita yang telah melahirkan bayi aterm lebih dari 5 kali  
(Manuaba, 2010)

e) Sumber Informasi

Menurut Notoadmodjo (2007) media pendidikan kesehatan adalah alat bantu pendidikan. Disebut media pendidikan karena alat-alat tersebut merupakan alat saluran untuk menyampaikan kesehatan, karena alat-alat tersebut digunakan untuk mempermudah penerimaan pesan-pesan kesehatan bagi masyarakat atau klien. Berdasarkan fungsinya sebagai penyaluran pesan-pesan kesehatan (media), media ini dibagi menjadi tiga yakni :

1. Media cetak

Media cetak sebagai alat untuk menyampaikan pesan-pesan kesehatan sangat bervariasi antara lain :

- *Booklet* ialah suatu media untuk menyampaikan pesan-pesan kesehatan dan bentuk buku, baik tulisan maupun gambar.
- *Leaflet* ialah bentuk penyampaian informasi atau pesan-pesan kesehatan melalui lembaran yang dilipat. Isi informasi dapat dalam bentuk kalimat maupun gambar atau kombinasi.
- *Flyer* (selebaran) ialah seperti leaflet tetapi tidak dalam bentuk lipatan.
- *Flip Chart* (lembar balik) ialah media penyampaian pesan atau informasi kesehatan dalam bentuk buku, dimana tiap lembar



halaman berisi gambar peragaan dan dibelakangnya berisi kalimat sebagai pesan atau informasi yang berkaitan dengan gambar tersebut.

- *Rubric* atau tulisan-tulisan pada surat kabar atau majalah mengenai bahasan suatu masalah kesehatan atau hal-hal yang berkaitan dengan kesehatan.
- *Poster* ialah bentuk media cetak berisi pesan-pesan atau informasi kesehatan yang biasanya ditempelkan di dinding, ditempat-tempat umum atau kendaraan umum.
- Foto yang mengungkapkan informasi-informasi kesehatan.

## 2. Media Elektronik

Media elektronik sebagai sarana untuk menyampaikan pesan-pesan kesehatan atau informasi kesehatan dan jenisnya berbeda-beda, antara lain:

- **Televisi** : Penyampaian pesan atau informasi kesehatan melalui media televisi dapat dalam bentuk sandiwara, sinetron, pidato, diskusi atau tanya jawab sekitar masalah kesehatan, pidato (ceramah), TV Sport, kuis atau cerdas cermat, dan sebagainya.
- **Radio** : penyampaian pesan atau informasi kesehatan melalui radio juga dapat berbentuk macam-macam antara lain, obrolan (tanya jawab), sandiwara radio, radio sport, dan sebagainya.
- **Video** : penyampaian pesan atau informasi kesehatan melalui video.

- Slide : slide juga dapat digunakan untuk menyampaikan informasi kesehatan.
- Film strip juga dapat digunakan untuk menyampaikan pesan atau informasi kesehatan

### 3. Media Papan (*billboard*)

Papan (*billboard*) yang dipasang di tempat-tempat umum dapat dipakai dan diisi dengan pesan-pesan atau informasi kesehatan. Media papan disini juga mencakup pesan-pesan yang ditulis pada lembaran seng yang ditempel pada kendaraan umum (bus atau taksi).

## **B. Konsep Kehamilan**

### **1. Pengertian Kehamilan**

Kehamilan didefinisikan sebagai fertilisasi atau penyatuan dari spermatozoa dan ovum dan dilanjutkan dengan nidasi atau implantasi. Bila dihitung dari saat fertilisasi hingga lahirnya bayi, kehamilan normal akan berlangsung dalam waktu 40 minggu atau 10 bulan lunar atau 9 bulan menurut kalender internasional. Kehamilan terbagi dalam 3 trimester, dimana trimester satu berlangsung dalam 12 minggu, trimester kedua berlangsung selama 15 minggu (minggu ke-13 hingga ke-27), dan trimester ketiga berlangsung selama 13 minggu (minggu ke-28 hingga ke-40) (Prawirohardjo, 2008).

## 2. Kondisi Psikologis Ibu Hamil Trimester III

Kehamilan memengaruhi seluruh anggota keluarga sehingga setiap anggota keluarga harus beradaptasi. Adaptasi ini memerlukan proses, bergantung pada budaya lingkungan yang sedang menjadi tren masyarakat. Wanita segala usia selama masa kehamilannya beradaptasi untuk berperan sebagai ibu, suatu proses belajar yang kompleks secara sosial dan kognitif. Pada kehamilan awal, tidak ada yang berbeda. Ketika janin mulai bergerak pada trimester kedua, wanita mulai memerhatikan kehamilannya dan berdiskusi dengan ibunya atau teman lain yang pernah hamil (Susanti, 2008).

Pada usia kehamilan trimester ketiga, ada rasa senang dan gembira saat membayangkan bahwa di akhir masa kehamilan ini ibu akan menggendong seorang bayi, tetapi juga ada sedikit ketakutan dalam menghadapi persalinan dan proses kelahiran bayi. Ibu mungkin akan mengalami sedikit ketidaknyamanan akibat adanya penambahan berat badan bayi didalam rahim (Datta, 2008).

## C. Konsep Nifas

### 1. Pengertian Nifas

Masa nifas (puerperium) dimulai sejak 1 jam setelah lahirnya plasenta sampai dengan 6 minggu (42 hari). (Prawirohardjo, 2008).

Periode masa nifas (puerperium) adalah periode waktu selama 6-8 minggu setelah persalinan. Proses ini dimulai setelah selesainya persalinan dan berakhir setelah alat-alat reproduksi kembali seperti keadaan sebelum

hamil/tidak hamil sebagai akibat dari adanya perubahan fisiologi dan psikologi karena proses persalinan (Saleha, 2009).

Masa ini merupakan masa yang cukup penting bagi tenaga kesehatan untuk selalu melakukan pemantauan karena pelaksanaan yang kurang maksimal dapat menyebabkan ibu mengalami berbagai masalah, bahkan dapat berlanjut pada komplikasi masa nifas, seperti sepsis puerperalis. Jika ditinjau dari penyebab kematian para ibu, infeksi merupakan penyebab kematian terbanyak nomor dua setelah perdarahan sehingga sangat tepat jika para tenaga kesehatan memberikan perhatian yang tinggi pada masa ini. Adanya permasalahan pada ibu akan berimbas juga kepada kesejahteraan bayi yang dilahirkan karena bayi tersebut tidak akan mendapatkan perawatan maksimal dari ibunya. Dengan demikian, angka morbiditas dan mortalitas bayi pun akan semakin meningkat (Sulistiyawati, 2009).

### **Tinjauan Islam Tentang Nifas**

Waktu persalinan adalah salah satu momen paling mendebarkan bagi seorang wanita. Karena momen ini merupakan bagian dari jihad teragung kaum wanita. Dimana seorang wanita yang meninggal saat melahirkan termasuk golongan manusia yang mati syahid (HR. Abu Dawud dan Ahmad). Setelah momen ini, seorang wanita akan memulai babak baru kehidupannya menjadi seorang ibu yang mempunyai kewajiban mendidik buah hatinya. Dan sebaik-baiknya pendidikan untuk anak adalah dengan pendidikan agama. Ternyata, momen penting ini pun tak lepas dari

perhatian syariat karena pada saat persalinan seorang wanita akan mengeluarkan darah nifas. Sebagaimana haid dan istihadhah, darah nifas termasuk jenis darah yang biasa terjadi pada wanita (Anonim, 2009).

Menurut beberapa Ulama tentang nifas :

1. Syaikh Utsaimin menulis dalam kitab-nya Risalah Fid Dimaa Ath-Thabii, iyah Lin-Nisaa tentang definisi nifas sendiri sebagai berikut :  
“Nifas ialah darah yang keluar dari rahim disebabkan kelahiran, baik bersamaan dengan kelahiran itu, sesudahnya atau sebelumnya (2 atau 3 hari) yang disertai dengan rasa sakit.”
2. Syaikhul Islam Ibnu Taimiyah mengatakan : “Darah yang dilihat seorang wanita ketika mulai merasa sakit adalah nifas.” Beliau tidak memberikan batasan 2 atau 3 hari. Dan maksudnya yaitu rasa sakit yang kemudian disertai kelahiran. Jika tidak, maka itu bukan nifas.

### **Hukum Suami yang Bercampur dengan Istri yang sedang Nifas**

Syaikhul Islam Ibnu Taimiyyah *rahimahullah* berkata, “Menggauli wanita nifas sama halnya dengan wanita haid, hukumnya haram menurut kesepakatan ulama”. Allah swt berfirman dalam QS. Al-Baqarah (222) yang berbunyi :

وَيَسْأَلُونَكَ عَنِ الْمَحِيضِ قُلْ هُوَ أَذَىٰ فَأَعْتَزِلُوا النِّسَاءَ فِي الْمَحِيضِ وَلَا تَقْرَبُوهُنَّ حَتَّىٰ يَطْهُرْنَ

*Terjemahnya :*

*“Mereka bertanya kepadamu tentang wanita haid, maka katakanlah, “Bahwa haid adalah suatu kotoran, maka janganlah kalian mendekati mereka sebelum mereka suci.”*

Di dalam Al-Qur'an, tidak ada ayat yang secara langsung membahas tentang nifas. Namun, para ulama menyamakan (Qiyas) antara haid dan nifas karena adanya sebab yang sama antara keduanya. Para ulama sepakat bahwa semua hukum yang berkenaan dengan wanita yang mengalami nifas sama hukumnya dengan wanita haid. Para ulama telah sepakat bahwa menyetubuhi isteri yang sedang nifas itu hukumnya haram. Allah swt mengharamkan bersetubuh disaat haid dan nifas, tentunya dengan hikmah yang sangat jelas. Terlebih dalam mencegah penyakit berbahaya yang diakibatkan bersetubuh pada masa itu. Sebuah penyakit yang berbahaya yang kerap diperingatkan para dokter. Karena itu, apabila pada diri seorang suami atau istri timbul keragu-raguan, maka hendaklah memastikan dahulu, apakah sang istri benar-benar telah suci dari darah nifasnya. Karena secara medis, jima' (berhubungan intim) aman dilakukan bila sang istri telah melewati masa nifas. Apabila masih ragu, hendaklah berkonsultasi dengan dokter. Apakah kondisi sang istri telah normal dan benar-benar pulih secara medis sehingga bisa dicampuri oleh suaminya. Karena dalam hal ini kondisi setiap wanita berbeda-beda. Tidak selayaknya seorang muslim melakukan hal yang berbahaya dan membahayakan orang lain (Wayanto, 2012)

Jadi, kita sebagai umat manusia hendaklah menjauhi apa yang menjadi larangan bagi-Nya. Dalam hal ini, sebaiknya hubungan suami istri

tidak dilakukan dulu saat sang istri masih dalam keadaan masa nifas. Sebab, hal tersebut akan menimbulkan keadaan dimana dapat membahayakan seorang wanita. Dan apabila hal tersebut terjadi, maka akan menghambat proses pemulihan bagi wanita yang baru saja melahirkan dan mengakibatkan terhambat pula kewajiban seorang ibu untuk mengasuh bayinya dikarenakan mengalami komplikasi masa nifas akibat melakukan hubungan suami istri sebelum masa nifas berakhir atau suatu keadaan dimana istri belum suci.

## **2. Tujuan Asuhan Masa Nifas**

Menurut Sulistyawati (2009), tujuan asuhan masa nifas, antara lain:

- a. Meningkatkan kesejahteraan fisik dan psikologis bagi ibu dan bayi.
- b. Pencegahan, diagnosis dini, dan pengobatan komplikasi pada ibu.
- c. Merujuk ibu ke asuhan tenaga ahli jika perlu.
- d. Mendukung dan memperkuat keyakinan ibu, serta memungkinkan ibu untuk mampu melaksanakan perannya dalam situasi keluarga dan budaya yang khusus.
- e. Imunisasi ibu terhadap tetanus.
- f. Mendorong pelaksanaan metode yang sehat tentang pemberian makan anak, serta peningkatan pengembangan hubungan yang baik antara ibu dan anak.

### 3. Tahapan Masa Nifas

Beberapa tahapan masa nifas adalah sebagai berikut :

a) Puerperium Dini

Yaitu kepulihan dimana ibu diperbolehkan berdiri dan berjalan, serta menjalankan aktivitas layaknya wanita normal lainnya. Dalam agama Islam, dianggap telah bersih dan boleh bekerja setelah 40 hari.

b) Puerperium Intermediate

Yaitu suatu kepulihan menyeluruh alat - alat genitalia yang lamanya sekitar 6 - 8 minggu.

c) Remote Puerperium

Yaitu waktu yang diperlukan untuk pulih dan sehat sempurna terutama apabila selama hamil atau persalinan mempunyai komplikasi. Waktu untuk sehat sempurna bisa berminggu, bulan atau tahunan (Vivian, 2012).

### 4. Kunjungan Masa Nifas

Kunjungan rumah postpartum dilakukan sebagai suatu tindakan untuk pemeriksaan postpartum lanjutan. Paling sedikit empat kali dilakukan kunjungan masa nifas untuk menilai status ibu dan bayi baru lahir, juga untuk mencegah, mendeteksi, dan menangani masalah-masalah yang terjadi (Saleha, 2009).

Jadwal kunjungan tersebut adalah sebagai berikut :

a) **6 - 8 jam setelah melahirkan**

1) Mencegah perdarahan masa nifas karena atonia uteri.



- 2) Mendeteksi dan merawat penyebab lain perdarahan, rujuk bila perdarahan berlanjut
- 3) Memberikan konseling pada ibu atau salah satu anggota keluarga bagaimana mencegah perdarahan masa nifas karena atonia uteri.
- 4) Pemberian ASI awal
- 5) Melakukan hubungan antara ibu dan bayi baru lahir
- 6) Menjaga bayi tetap sehat dengan mencegah terjadinya hipotermia

**b) 6 (enam) hari setelah melahirkan (persalinan)**

- 1) Memastikan involusi uterus berjalan normal: uterus berkontraksi, fundus dibawah umbilicus, tidak ada perdarahan abnormal, tidak ada bau.
- 2) Menilai adanya tanda-tanda demam, infeksi, atau perdarahan abnormal.
- 3) Memastikan ibu mendapat cukup makanan, cairan dan istirahat.
- 4) Memastikan ibu menyusui dengan baik dan tidak memperlihatkan tanda-tanda penyulit.
- 5) Memberikan konseling pada ibu mengenai asuhan pada bayi, tali pusat, menjaga bayi tetap hangat dan merawat bayi sehari - hari.

**c) 2 (dua) minggu setelah persalinan**

- 1) Memastikan involusi uterus berjalan baik (normal) uterus berkontraksi, fundus dibawah umbilikus tidak ada perdarahan abnormal, tidak ada bau.

- 2) Menilai adanya tanda-tanda demam, infeksi, atau perdarahan abnormal.
- 3) Memastikan ibu mendapat cukup makanan, cairan dan istirahat.
- 4) Memastikan ibu menyusui dengan baik dan tidak memperlihatkan tanda-tanda penyulit.
- 5) Memberikan konseling pada ibu mengenai asuhan pada bayi, tali pusat, menjaga bayi tetap hangat dan merawat bayi sehari-hari.

**d) 6 (enam) minggu setelah persalinan**

- 1) Menanyakan pada ibu tentang penyulit – penyulit yang ia alami atau bayinya.
- 2) Memberikan konseling KB secara dini.
- 3) Menganjurkan/mengajak ibu membawa bayinya ke posyandu atau puskesmas untuk penimbangan dan imunisasi.

**5. Tanda-Tanda Bahaya Masa Nifas**

Tanda-tanda bahaya masa nifas adalah suatu tanda yang abnormal yang mengindikasikan adanya bahaya atau komplikasi yang dapat terjadi selama masa nifas, apabila tidak dilaporkan atau tidak terdeteksi bisa menyebabkan kematian ibu (Pusdiknakes, 2003).

**a. Perdarahan pervaginam**

Perdarahan masa nifas adalah perdarahan pervaginam yang melebihi 500 ml setelah bersalin (lebih dari 2 pembalut dalam 1 jam) (Maryunanik, 2009).

- Perdarahan dini yaitu perdarahan yang terjadi setelah bayi lahir dalam 24 jam pertama persalinan. Disebabkan oleh atonia uteri, perlukaan jalan lahir.
- Perdarahan lanjut/lambat, yaitu perdarahan yang terjadi setelah 24 jam. Penyebabnya sebagian besar adalah rest plasenta atau sisa plasenta.

Penanganan :

- 1) Perdarahan Postpartum Dini (*primer*)
  - a) Perbaiki keadaan umum dengan pemasangan infus, transfusi darah, pemberian antibiotika, dan pemberian uterotonika.
  - b) Pada robekan serviks vagina dan perineum, perdarahan diatasi dengan jalan menjahit kembali.
- 2) Perdarahan Postpartum Lambat (*sekunder*)
  - a) Perdarahan karena sisa plasenta lakukan kuretase untuk menghilangkan sumber perdarahan, pasang infus dan transfusi darah, pemeriksaan laboratorium, berikan antibiotik dan antipiretika
  - b) Perdarahan karena karena perlukaan jalan lahir lakukan evaluasi dan menjahit kembali
  - c) Perdarahan karena gangguan pembekuan darah lakukan perbaikan faktor pembekuan darah dan berikan trombosit (Manuaba, 2004).

## **b. Infeksi Nifas**

Infeksi nifas atau infeksi puerperalis adalah semua peradangan yang disebabkan masuknya kuman kedalam alat kandungan seperti eksogen (kuman yang dari luar), autogen (kuman yang masuk dari tempat lain dalam tubuh) dan endogen (jalan lahir itu sendiri) (Saleha, 2009).

Infeksi nifas adalah infeksi pada traktus genitalia setelah persalinan. Suhu 38°C atau lebih yang terjadi antara hari ke-2 sampai ke-10 postpartum (Yanti, 2011).

Infeksi puerperalis dibagi dalam dua golongan yaitu sebagai berikut :

### 1. Infeksi Terbatas

Infeksi yang terbatas pada perineum, vulva, vagina, serviks, dan endometrium.

### 2. Infeksi yang Menyebar

Penyebaran infeksi ini dapat melalui pembuluh darah, limfe dan permukaan endometrium (tromboflebitis, parametritis, salpingitis dan peritonitis).

Penanganan :

Bidan masih diperkenankan memberikan antibiotika ringan seperti penisilin kapsul, preparat sulfa dan sebagainya. Disamping itu perawatan luka lokal perlu dilakukan sehingga mengurangi penyebaran infeksi nifas.

Pada kasus dengan infeksi kala nifas yang berat sebaiknya dirujuk dan dikonsultasikan sehingga mendapatkan pengobatan yang adekuat. Sebagian infeksi kala nifas yang berat perlu dirawat di rumah sakit sehingga dapat dilakukan observasi, karena dapat dilakukan tindakan operasi untuk menyelamatkan jiwa penderita (Manuaba, 2004).

### **c. Keadaan Abnormal pada Payudara**

Beberapa keadaan abnormal pada payudara antara lain :

#### **1. Bendungan ASI**

Bendungan ASI disebabkan oleh penyumbatan pada saluran ASI. Keluhannya antara lain mammae bengkak, keras, dan terasa panas sampai suhu badan meningkat (Anggraini, 2010). Bendungan ASI dapat terjadi pada hari ke-2 atau ke-3 ketika payudara telah memproduksi air susu. Bendungan disebabkan oleh pengeluaran air susu yang tidak lancar, karena bayi tidak sering menyusu, produksi meningkat, terlambat menyusukan, hubungan ibu dengan bayi kurang baik dan dapat pula karena adanya pembatasan pada waktu menyusui. Gejala bendungan ASI adalah terjadinya pembengkakan payudara dan secara palpasi teraba keras, kadang terasa nyeri serta seringkali disertai peningkatan suhu badan ibu (Prawirohardjo, 2008).

Penanganan :

- a. Kompres hangat payudara agar menjadi lebih lembek
- b. Keluarkan sedikit ASI sehingga puting lebih mudah ditangkap dan dihisap oleh bayi.

- c. Sesudah bayi kenyang keluarkan sisa ASI
- d. Untuk mengurangi rasa sakit pada payudara, berikan kompres dingin
- e. Untuk mengurangi statis di vena dan pembuluh getah bening lakukan pengurutan (masase) payudara yang dimulai dari puting kearah korpus. (Sastrawinata, 2004).

## 2. Mastitis

Mastitis adalah radang pada payudara. Mastitis disebabkan oleh payudara bengkak yang tidak disusu secara adekuat, puting lecet yang memudahkan masuknya kuman dan terjadi payudara bengkak, dan BH yang terlalu ketat (Anggraini, 2010). Pada pemeriksaan, payudara membengkak, mengeras, lebih hangat, kemerahan dengan batas tegas, dan disertai rasa sangat nyeri (Prawirohardjo, 2008).

Penanganan :

- a. Payudara dikompres dengan air hangat
- b. Untuk mengurangi rasa sakit dapat diberikan pengobatan analgetika
- c. Untuk mengatasi infeksi diberikan antibiotika
- d. Bayi mulai menyusui dari payudara yang mengalami peradangan
- e. Anjurkan ibu selalu menyusui bayinya
- f. Anjurkan ibu untuk mengkonsumsi makanan bergizi dan istirahat cukup (Yanti, 2011).

### 3. Abses Payudara

Abses payudara merupakan kelanjutan/komplikasi dari mastitis. Hal ini disebabkan karena meluasnya peradangan dalam payudara tersebut. Payudara tampak merah mengkilap dan terdapat nanah sehingga perlu insisi untuk mengeluarkannya (Anggraini, 2010).

Penanganan :

- a. Tehnik menyusui yang benar
- b. Kompres payudara dengan air hangat dan air dingin secara bergantian
- c. Meskipun dalam keadaan mastitis, harus sering menyusui bayinya
- d. Mulailah menyusui dari payudara yang sehat
- e. Hentikan menyusui pada payudara yang mengalami abses, tetapi ASI harus tetap dikeluarkan
- f. Bila abses bertambah parah dan mengeluarkan nanah, beri antibiotik
- g. Rujuk apabila keadaan tidak membaik (Yanti, 2011).

#### d. Sub-involusi Uterus

Sesudah persalinan uterus yang beratnya 1000 gram akan mengecil sampai menjadi 40 – 60 gram dalam 6 minggu. Proses ini dinamakan involusi uterus, yang didahului oleh kontraksi uterus yang kuat, yang menyebabkan berkurangnya peredaran darah dalam organ tersebut. Kontraksi itu dalam masa nifas berlangsung terus walaupun tidak sekuat pada permulaan. Hal tersebut disertai hilangnya pengaruh estrogen dan

progesteron yang menyebabkan autolisis dengan akibat sel-sel otot pada dinding uterus menjadi lebih kecil dan lebih pendek.

Pada sub-involusi proses mengecilnya uterus terganggu. Faktor-faktor penyebab antara lain tertinggalnya sisa plasenta didalam rongga uterus, endometritis, adanya moima uteri, dan sebagainya. Pada peristiwa ini lokia bertambah banyak dan tidak jarang terdapat pula perdarahan (Prawirohardjo, 2008) .

Penanganan :

Bidan sebaiknya melakukan konsultasi ke puskesmas, dokter keluarga, atau rumah sakit sehingga penderita mendapatkan pengobatan yang tepat. Dengan petunjuk dokter selanjutnya bidan dapat melakukan perawatan pada penderita (Manuaba, 2010).

#### **e. Sakit Kepala Terus menerus dan Penglihatan Kabur**

Wanita yang baru melahirkan sering mengeluh sakit kepala dan penglihatan kabur. Penanganan gangguan ini meliputi (Sulistyawati, 2009) :

- Banyak istirahat, periksa nadi, tekanan darah, dan pernafasan
- Konsumsi multivitamineral, sayur dan buah
- Minum yang banyak
- Pemberian parasetamol 500 mg sebanyak 3 - 4 kali sehari
- Kontrol tiap minggu



#### **f. Pre Eklampsia dan Eklampsia**

Hal ini biasanya disebut dengan keracunan kehamilan. Ini ditandai dengan munculnya tekanan darah tinggi, oedema atau pembengkakan pada tungkai, dan bila diperiksa di laboratorium urinnya terlihat mengandung protein. Preeklampsia merupakan suatu gangguan multisistem idiopatik yang spesifik pada kehamilan dan nifas. Dikatakan eklampsia bila sudah terjadi kejang.

Selama masa nifas hari ke-1 sampai 28, ibu harus mewaspadai munculnya gejala preeklampsia. Jika keadaannya bertambah berat bisa terjadi eklampsia, dimana kesadaran hilang dan tekanan darah meningkat tinggi sekali. Akibatnya, pembuluh darah otak bisa pecah, terjadi oedema pada paru-paru yang memicu batuk berdarah yang bisa menyebabkan kematian (Anggraini, 2010).

Penanganan :

- 1) Monitoring tanda-tanda vital
- 2) Teruskan terapi hipertensi jika tekanan diastolic masih  $> 90$  mmHg
- 3) Pemeriksaan laboratorium lengkap setelah 24 jam pasca persalinan.
- 4) Biasanya perbaikan segera terjadi setelah 24 - 48 jam pasca persalinan.
- 5) Antikonvulsan diteruskan sampai 24 jam postpartum atau kejang terakhir

#### **g. Infeksi Saluran Kemih**

Kejadian infeksi saluran kemih pada masa nifas relatif tinggi dan hal ini dihubungkan dengan hipotoni kandung kemih akibat trauma kandung kemih saat persalinan, pemeriksaan dalam yang sering, kontaminasi kuman dari perineum, atau kateterisasi yang sering (Vivian, 2012).

Penanganan :

Pengobatan infeksi saluran kemih adalah dengan antibiotik yang terpilih meliputi golongan nitrofurantoin, sulfonamid, trimetropin, sulfametaksazol, atau sefalosporin. Banyak penelitian yang melaporkan resistensi mikrobakterial terhadap golongan penisilin (Saleha, 2009).

#### **h. Kehilangan Nafsu Makan Dalam Waktu yang Lama**

Sesudah bayi lahir ibu akan merasa lelah mungkin juga lemas, karena kehabisan tenaga. Hendaknya ibu lekas diberikan minuman hangat, susu, kopi atau teh bergula. Apabila ibu menghendaki makanan, berikan makanan yang ringan walaupun lambung dan alat pencernaan tidak terlibat langsung dalam proses persalinan, tetapi fungsi pencernaan dipengaruhi proses untuk persalinan. Sehingga alat pencernaan perlu istirahat untuk memulihkan keadaannya kembali. Oleh karena itu tidak benar bila ibu diberi makanan terlalu banyak walaupun ibu menginginkannya. Akan tetapi biasanya disebabkan oleh adanya kelelahan yang sangat berat, nafsu makan terganggu, sehingga ibu tidak ingin makan sampai lelah itu hilang (Wulandari, 2011).

Penanganan :

1. Pemberian dukungan mental kepada ibu
2. Pemberian KIE mengenai pentingnya asupan gizi yang baik untuk ibu dan bayinya
3. Kaji sejauh mana dukungan keluarga untuk mengatasi masalah ini
4. Fasilitasi dengan pemberian bimbingan dalam menyusun menu seimbang sesuai selera ibu (Sulistyawati, 2009).

#### **i. Depresi Postpartum**

Depresi postpartum adalah keadaan emosi yang ditandai oleh episode menangis ringan sesaat dan perasaan sedih selama 10 hari pertama setelah melahirkan (Mitayani, 2011). Pada beberapa minggu awal setelah persalinan sampai kurang lebih satu tahun, ibu post partum cenderung mengalami perasaan yang tidak lazim dialaminya seperti merasa sedih, tidak mampu mengasuh dirinya sendiri dan bayinya (Wulandari, 2011).

Penyebab depresi terjadi karena reaksi terhadap rasa sakit yang muncul saat melahirkan dan karena sebab-sebab yang kompleks lainnya. Faktor-faktor penyebab depresi adalah terhambatnya karir ibu karena harus melahirkan, kurangnya perhatian orang-orang terdekat terutama suami dan perubahan struktur keluarga karena hadirnya bayi, terutama pada ibu primipara (Sujiyatini, 2009).

Penanganan :

1. Memberikan dukungan mental kepada ibu
2. Memberikan bimbingan cara perawatan bayi dan dirinya

3. Meyakinkan ibu bahwa ia pasti mampu melakukan perannya
4. Mendengarkan semua keluhan-kesah ibu
5. Memfasilitasi suami dan keluarga dalam memberikan dukungan kepada ibu (Sulistyawati, 2009).

#### **D. Kerangka Konsep**

##### **1. Dasar Pemikiran Variabel**

Masa nifas (postpartum) merupakan masa pemulihan dari sembilan bulan kehamilan dan proses kelahiran. Dengan pengertian lainnya, masa nifas yang biasa disebut juga dengan masa puerperium ini dimulai setelah kelahiran plasenta dan berakhir ketika alat-alat kandungan kembali seperti keadaan sebelum hamil (Maryunani, 2009).

Pada ibu hamil penjelasan mengenai tanda-tanda bahaya masa nifas sangat penting dan perlu, oleh karena masih banyak ibu atau wanita yang sedang hamil belum mengetahui tentang tanda-tanda bahaya masa nifas, baik yang diakibatkan masuknya kuman kedalam alat kandungan seperti *eksogen* (kuman datang dari luar), *autogen* (kuman masuk dari tempat lain dalam tubuh) dan *endogen* (dari jalan lahir sendiri) (Prawirohardjo, 2005).

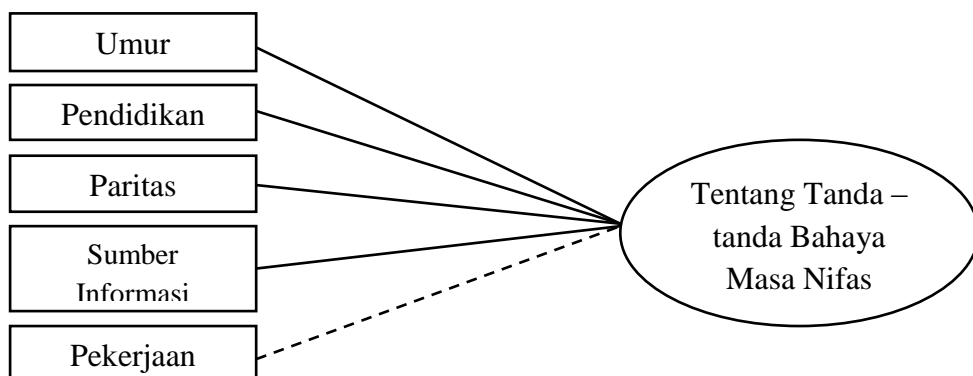
Pengetahuan dengan umur, pendidikan, paritas dan sumber informasi, merupakan konsep yang tidak dapat dipisahkan satu sama lain. Pengetahuan merupakan hasil dari “tahu” dan ini terjadi setelah melakukan pengindraan terhadap suatu objek tertentu. Pengetahuan sangat banyak mempengaruhi tanda-tanda bahaya masa nifas, karena ibu hamil

khususnya yang sudah trimester III harus mengetahui tanda-tanda bahaya masa nifas agar komplikasi yang terjadi dapat dicegah secara dini.

Umur juga berpengaruh terhadap pengetahuan ibu nifas karena tingkatan umur yang berbeda-beda. Semakin banyaknya umur akan membuat pemikiran lebih matang dan tanggap terhadap sesuatu hal. Pendidikan juga sangat berpengaruh terhadap pengetahuan ibu nifas, karena semakin tinggi tingkat pendidikan dan sumber informasi yang diperoleh baik melalui media cetak, elektronik, media papan, sehingga semakin tinggi pula pengetahuan ibu nifas terhadap tanda-tanda bahaya masa nifas. Paritas adalah rata-rata anak dilahirkan hidup sampai dilakukan penelitian. Paritas berpengaruh terhadap tanda bahaya masa nifas, kemungkinan ibu yang pertama melahirkan atau primipara masih kurang pengetahuan terhadap tanda-tanda bahaya masa nifas.

Dalam penelitian ini terdapat dua variabel yaitu variabel dependen dan variabel independen, variabel dependen dalam penelitian ini adalah tentang tanda-tanda bahaya masa nifas dan variabel independen dalam penelitian ini adalah pengetahuan ibu hamil trimester III berdasarkan umur, pendidikan, paritas dan sumber informasi.

## 2. Skema Kerangka Konsep



Keterangan :

- : Variabel yang diteliti
- : Variabel yang tidak diteliti
- : Variabel independen
- : Variabel dependen

### 3. Definisi Operasional dan Kriteria Objektif

#### a. Pengetahuan

Pengetahuan (*knowledge*) adalah hasil pengindraan manusia atau hasil tahu seseorang terhadap objek tertentu melalui indera yang dimilikinya. Sebagian besar pengetahuan seseorang diperoleh melalui indera pendengaran dan indera penglihatan (Notoatmodjo, 2005).

Yang dimaksud pengetahuan dalam penelitian ini adalah pengetahuan responden tentang tanda-tanda bahaya masa nifas.

Kriteria objektif :

1. Baik : Bila subjek mampu menjawab 76 – 100% (jumlah jawaban yang benar 16 – 20 dari 20 pertanyaan)
2. Cukup : Bila subjek mampu menjawab 55 – 75% (jumlah jawaban yang benar 11 – 15 dari 20 pertanyaan)
3. Kurang : Bila subjek menjawab < 55% (jumlah jawaban yang benar < 11 dari 20 pertanyaan)

b. Umur

Umur dipandang sebagai satu keadaan yang menjadi dasar kematangan perkembangan seseorang. Kematangan individu dapat dilihat langsung secara subyektif dengan periode umur, sehingga berbagai proses, pengalaman, pengetahuan, keterampilan, kemandirian terikat sejalan dengan bertambahnya umur individu. Semakin cukup umur, tingkat kematangan dan kekuatan seseorang akan lebih baik dalam berpikir dan berkarya (Notoatmodjo, 2005).

Yang dimaksud adalah usia responden sejak dilahirkan sampai saat pengambilan data yang dinyatakan dalam satuan tahun.

Kriteria objektif :

1. Kelompok usia  $< 20$  tahun
2. Kelompok usia 20 - 30 tahun
3. Kelompok usia  $> 30$  tahun

c. Pendidikan UNIVERSITAS ISLAM NEGERI

Tahap pendidikan sangat menentukan kemampuan seseorang dalam mengatasi masalah dalam kehidupannya baik dilingkungan sosial maupun dilingkungan kerjanya (Notoatmodjo, 2003).

Yang dimaksud dalam pendidikan adalah pendidikan formal yang pernah dilalui responden dengan memiliki ijazah.

Kriteria objektif :

1. Tinggi, bila tingkat pendidikan Perguruan Tinggi
2. Sedang, bila tingkat pendidikan SMA atau sederajat

3. Rendah, bila tingkat pendidikan SMP ke bawah (Depdikbud, 2007).

d. Paritas

Paritas adalah rata-rata anak yang dilahirkan hidup sampai dilakukan penelitian (Notoadmojo, 2007).

Yang dimaksud paritas dalam penelitian adalah jumlah anak yang telah dilahirkan responden sampai dilakukan penelitian.

Kriteria Objektif :

1. Nullipara : wanita yang belum pernah melahirkan sama sekali
2. Primipara : wanita yang telah melahirkan bayi sebanyak 1 kali
3. Multipara : wanita yang melahirkan bayi sebanyak 2-5 kali
4. Grandmultipara : wanita yang melahirkan bayi > 5 kali

e. Sumber Informasi

Menurut Notoadmodjo (2007) media pendidikan kesehatan adalah alat bantu pendidikan. Disebut media pendidikan karena alat-alat tersebut merupakan alat saluran untuk menyampaikan kesehatan.

Yang dimaksud sumber informasi dalam penelitian adalah perantara responden dalam memperoleh informasi mengenai tanda-tanda bahaya masa nifas.

Kriteria Objektif :

1. Media Cetak
2. Media Elektronik
3. Media Papan



## **BAB III**

### **METODE PENELITIAN**

#### **A. Jenis Penelitian**

Jenis Penelitian yang digunakan adalah penelitian yang bersifat deskriptif yaitu penelitian yang berfungsi untuk mendeskripsikan atau memberi gambaran tentang suatu pendekatan yang dilakukan dengan tujuan untuk memperoleh gambaran pengetahuan ibu hamil trimester III tentang tanda – tanda bahaya pada masa nifas.

#### **B. Tempat dan Waktu Penelitian**

##### **1. Lokasi Penelitian**

Lokasi yang dipilih sebagai objek penelitian adalah RSUD Haji Makassar terletak di Jalan Dg. Ngeppe No. 14 dengan alasan rumah sakit tersebut memenuhi jumlah sampel untuk dijadikan tempat penelitian bagi peneliti

##### **2. Waktu Penelitian**

Penelitian ini dilakukan pada tanggal 20 Juni – 20 Juli tahun 2013

#### **C. Populasi dan Sampel**

##### **1. Populasi**

Populasi dalam penelitian ini adalah semua ibu hamil trimester III yang memeriksakan kehamilan di RSUD Haji Makassar pada bulan Februari 2013 yaitu sebanyak 73 orang.

## 2. Sampel

Sampel dalam penelitian ini adalah sebagian dari ibu hamil trimester III yang datang memeriksakan kehamilannya di RSUD Haji Makassar pada saat penelitian dan bersedia menjadi responden.

### **D. Teknik Pengambilan Sampel**

Sampel adalah sebagian atau wakil populasi yang diteliti. Dalam penelitian ini peneliti menggunakan teknik pengambilan sampel secara *Total Sampling*. *Total Sampling* adalah teknik pengambilan sampel dimana jumlah populasi semuanya dijadikan sebagai jumlah sampel.

### **E. Besar Sampel**

Jumlah sampel dalam penelitian ini adalah semua jumlah populasi ibu hamil trimester III yang datang memeriksakan kehamilannya di RSUD Haji Makassar dengan jumlah populasi sebanyak 73 orang.

### **F. Pengumpulan Data**

Data Primer adalah data yang diperoleh langsung dari responden dengan menggunakan lembar kuesioner yang berisi beberapa item pertanyaan yang dibuat oleh peneliti. Kuesioner ini dibagikan secara langsung kepada responden dimana kuesioner yang dibagikan berupa pertanyaan yang menggali pengetahuan ibu hamil trimester III tentang tanda-tanda bahaya masa nifas.

### **G. Pengolahan Data**

Pengolahan data yang dilakukan secara manual dengan menggunakan kalkulator, dengan rumus sebagai berikut :

$$S = R$$

Keterangan :

S : Skor responden

R : Jawaban yang benar (Notoatmodjo, 2005)

## H. Analisis Data

Data di analisa dengan menggunakan presentase dengan rumus :

$$P = \frac{f}{n} \times 100\%$$

Dimana :

P : Presentase yang dicari

f : Frekuensi jawaban benar

n : Jumlah pertanyaan

## I. Penyajian Data

Penyajian data dilakukan dengan langkah – langkah berikut :

### 1. Editing

Memeriksa kembali kebenaran pengisian dengan tujuan agar data yang masuk dapat diolah secara benar sehingga pengolahan data dikelompokkan dengan menggunakan aspek pengaturan.

### 2. Coding

Pemberian nilai atau kode pada pilihan jawaban yang sudah lengkap, diberi skor (1) untuk jawaban yang benar dan skor (0) untuk

jawaban yang salah. Untuk pilihan jawaban yang ragu-ragu tetap dimasukkan dalam kategori jawaban yang salah.

### 3. *Tabulating*

Pengolahan dan penyajian data dalam bentuk tabel deskriptif sederhana. Bertujuan untuk mempermudah analisa data dan pengolahan data serta pengambilan kesimpulan, data dimasukkan dalam bentuk tabel distribusi frekuensi.

## **J. Etika Penelitian**

Masalah etika dalam penelitian kebidanan merupakan masalah yang sangat penting, mengingat dalam penelitian ini menggunakan manusia sebagai subjek. Dalam penelitian ini, menekankan pada masalah etika yang meliputi :

### 1. Lembar Persetujuan (*informed consent*)


Informed consent adalah merupakan lembar persetujuan yang diberikan pada setiap calon responden yang akan diteliti yang memenuhi kriteria inklusi, terlebih dahulu peneliti memberikan penjelasan maksud dan tujuan penelitian yang akan dilakukan serta dampak yang mungkin terjadi selama dan sesudah pengumpulan data. Jika responden bersedia diteliti maka diberi lembar penjelasan responden (lembar satu) dan lembar persetujuan menjadi responden (lembar dua) yang harus ditanda tangani, tetapi jika responden menolak untuk diteliti maka peneliti tidak dapat memaksa dan harus menghormati hak pasien.

2. Tanpa Nama (*Anonimity*)

Untuk menjaga kerahasiaan identitas responden, peneliti tidak mencantumkan nama responden pada lembaran kuesioner yang diisi oleh responden. Lembar tersebut hanya diberi kode tertentu.

3. Kerahasiaan (*Confidentiality*)

Kerahasiaan informasi yang telah dikumpulkan dari responden dijamin kerahasiaannya. Hanya kelompok data tertentu saja yang dilaporkan pada hasil penelitian.



## BAB IV

### HASIL DAN PEMBAHASAN

#### A. Deskripsi Karakteristik Responden

Terdapat sebanyak 73 responden yang ikut serta dalam penelitian ini. Dari keseluruhan responden, gambaran karakteristik responden yang diamati meliputi umur, pendidikan, paritas, dan sumber informasi.

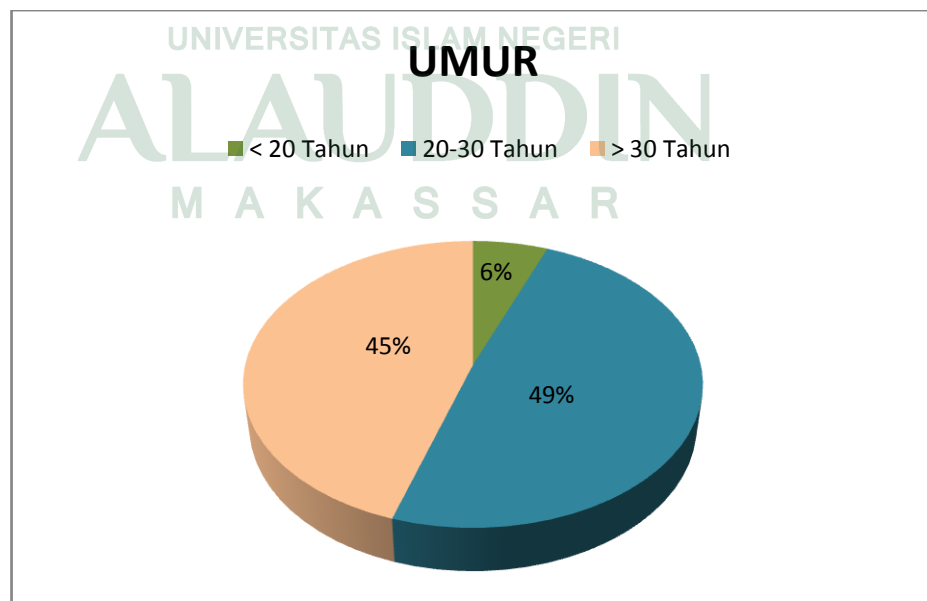
##### 1. Karakteristik umum responden

###### a. Karakteristik responden berdasarkan umur

Karakteristik responden berdasarkan umur disajikan pada grafik

4.1 sebagai berikut :

**Grafik 4.1**  
**Distribusi Frekuensi Responden Berdasarkan Umur**  
**di RSUD Haji Makassar**  
**Tahun 2013**



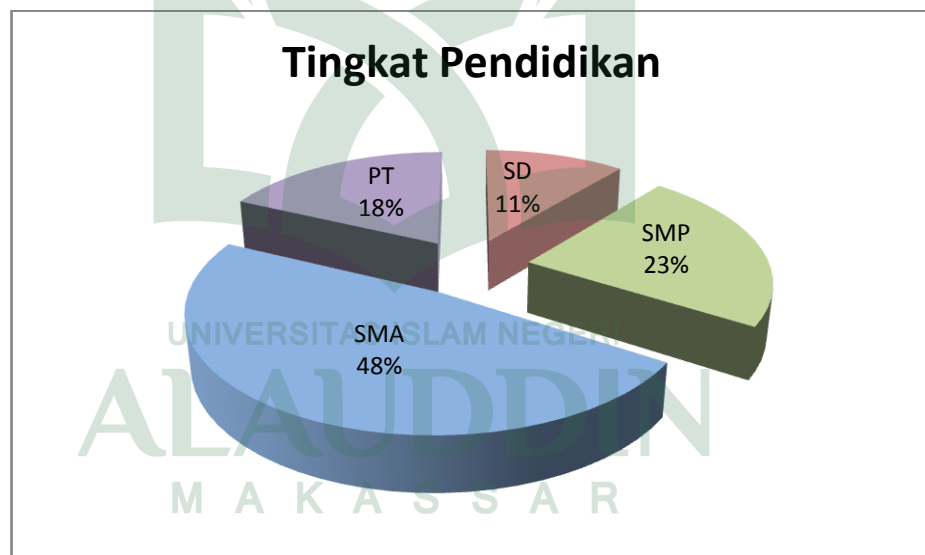
Sumber : data primer, 2013

Dari grafik 4.1 menunjukkan bahwa persentase umur ibu hamil trimester III yang terbesar adalah yang berumur 20-30 tahun sebanyak 36 orang (49%) dan yang terkecil adalah yang berumur <20 tahun sebanyak 4 orang (6%).

b. Karakteristik responden berdasarkan tingkat pendidikan

Karakteristik responden berdasarkan berdasarkan tingkat pendidikan disajikan pada grafik 4.2 sebagai berikut :

**Grafik 4.2**  
**Distribusi Frekuensi Responden Berdasarkan Tingkat Pendidikan RSUD Haji Makassar Tahun 2013**



Sumber : data primer, 2013

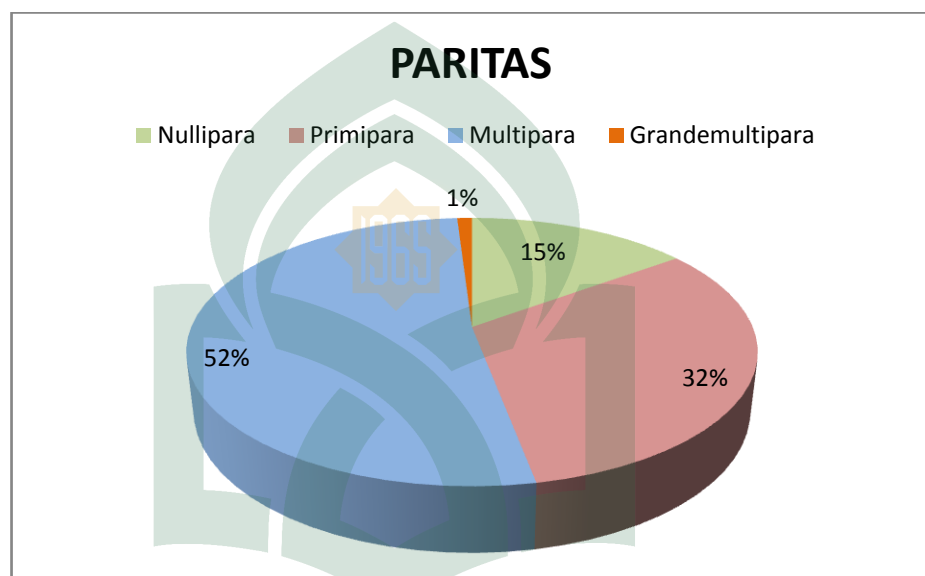
Dari grafik 4.2 menunjukkan bahwa persentase tingkat pendidikan ibu hamil trimester III terbesar adalah SMA sebanyak 35 orang (48%) dan yang terkecil adalah pendidikan SD sebanyak 8 orang (11%).

c. Karakteristik responden berdasarkan paritas

Karakteristik responden berdasarkan paritas disajikan pada grafik

4.3 sebagai berikut :

**Grafik 4.3**  
**Distribusi Frekuensi Responden Berdasarkan Paritas**  
**di RSUD Haji Makassar**  
**Tahun 2013**



Sumber : data primer, 2013

Dari grafik 4.3 menunjukkan bahwa persentase jumlah paritas ibu hamil trimester III terbesar adalah multipara sebanyak 38 orang (52%) dan yang terkecil adalah grandemultipara sebanyak 1 orang (1%).

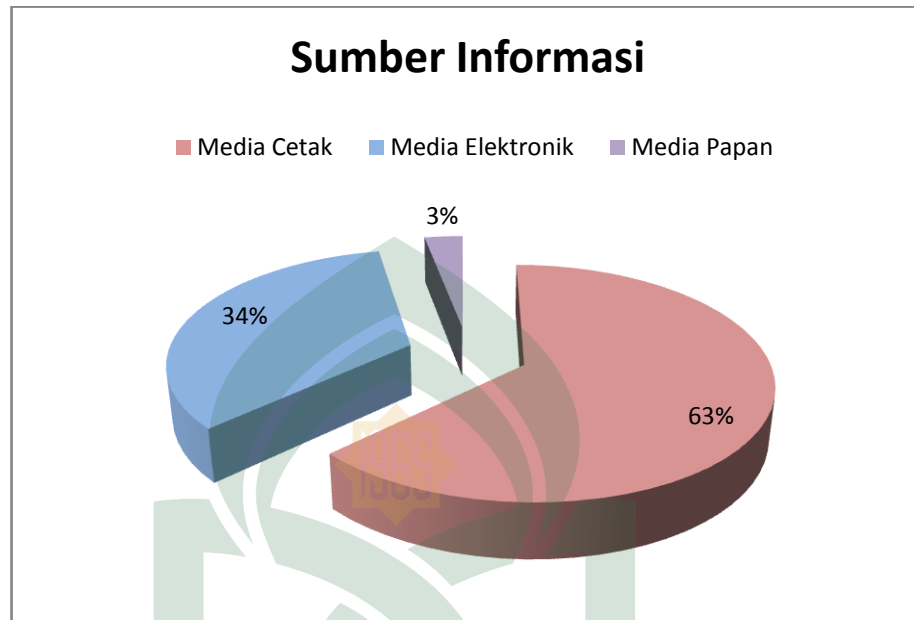
d. Karakteristik responden berdasarkan sumber informasi

Karakteristik responden berdasarkan sumber informasi disajikan

pada grafik 4.4 sebagai berikut :



**Grafik 4.4**  
**Distribusi Frekuensi Responden Berdasarkan Sumber Informasi di RSUD Haji Makassar Tahun 2013**



Sumber : data primer, 2013

Dari grafik 4.4 menunjukkan bahwa persentase sumber informasi yang diperoleh ibu hamil trimester III terbesar adalah media cetak sebanyak 46 orang (63%) dan yang terkecil adalah media papan sebanyak 2 orang (3%).

#### **B. Hasil Analisa Data**

Berdasarkan hasil penelitian yang telah dilakukan terhadap 73 responden mengenai “Gambaran Pengetahuan Ibu Hamil Trimester III Tentang Tanda-Tanda Bahaya Masa Nifas di RSUD Haji Makassar Tahun 2013” diperoleh hasil sebagai berikut :

**Tabel 4.5 Distribusi pengetahuan Ibu hamil trimester III tentang tanda-tanda bahaya masa nifas di RSUD Haji Makassar Tahun 2013**

No	Pengetahuan	Jumlah (n)	Persentase (%)
1	Baik	36	49%
2	Cukup	32	44%
3	Kurang	5	7%
Jumlah		73	100%

Sumber : Hasil pengolahan data primer, 2013

Berdasarkan tabel diatas diketahui bahwa mayoritas responden memiliki pengetahuan baik tentang tanda-tanda bahaya masa nifas di RSUD Haji Makassar sebanyak 36 orang (48%) dan minoritas yang berpengetahuan kurang sebanyak 5 orang (7%).

**Tabel 4.6 Distribusi pengetahuan Ibu hamil trimester III tentang tanda-tanda bahaya masa nifas berdasarkan umur di RSUD Haji Makassar Tahun 2013**

No	Umur (Tahun)	Tingkat Pengetahuan						Jumlah	
		Baik		Cukup		Kurang		n	%
		n	%	n	%	n	%		
1	< 20 tahun	2	3	2	3	-	-	4	6
2	20 – 30 tahun	15	21	16	22	5	7	36	49
3	> 30 tahun	19	26	14	19	-	-	33	45
Total		36	50	32	44	5	7	73	100

Sumber : Hasil pengolahan data primer, 2013

Berdasarkan tabel diatas dari 73 responden mayoritas berpengetahuan baik terdapat pada kelompok umur > 30 tahun sebanyak 19 orang (26%) dan minoritas berpengetahuan kurang terdapat pada kelompok umur 20 - 30 tahun sebanyak 5 orang (7%).

**Tabel 4.7 Distribusi pengetahuan Ibu hamil trimester III tentang tanda-tanda bahaya masa nifas berdasarkan tingkat pendidikan di RSUD Haji Makassar Tahun 2013**

No	Pendidikan	Tingkat Pengetahuan						Jumlah	
		Baik		Cukup		Kurang		n	%
		n	%	n	%	n	%		
1	SD	3	4	5	7	-	-	8	11
2	SMP	10	14	4	6	3	4	17	23
3	SMA	16	22	18	25	1	1	35	48
4	PT	7	10	5	7	1	1	13	18
Total		36	50	32	45	5	6	73	100

Sumber : Hasil pengolahan data primer, 2013

Berdasarkan tabel diatas dapat dilihat bahwa dari 73 responden mayoritas berpengetahuan cukup terdapat pada responden yang memiliki pendidikan terakhir SMA sebanyak 18 orang (25%), mayoritas berpengetahuan baik adalah responden yang memiliki pendidikan terakhir SMA sebanyak 16 orang (22%), dan mayoritas berpengetahuan kurang terdapat pada responden yang memiliki pendidikan terakhir SMP sebanyak 3 orang (4%).

**Tabel 4.8 Distribusi pengetahuan Ibu hamil trimester III tentang tanda-tanda bahaya masa nifas berdasarkan paritas di RSUD Haji Makassar Tahun 2013**

No	Paritas	Tingkat Pengetahuan						Jumlah	
		Baik		Cukup		Kurang		N	%
		<i>n</i>	%	<i>n</i>	%	<i>n</i>	%		
1	Nullipara	6	8	5	7	-	-	11	15
2	Primipara	9	12	14	19	-	-	23	32
3	Multipara	20	27	13	18	5	7	38	52
4	Grandemultipara	-	-	1	1	-	-	1	1
Total		35	47	33	45	5	7	73	100

Sumber : Hasil pengolahan data primer, 2013

Berdasarkan tabel diatas dapat dilihat bahwa dari 73 responden mayoritas berpengetahuan baik adalah responden yang memiliki paritas multipara sebanyak 20 orang (27%), mayoritas berpengetahuan cukup terdapat pada responden yang memiliki paritas primipara sebanyak 14 orang (19%) dan minoritas berpengetahuan kurang terdapat pada responden yang memiliki paritas multipara sebanyak 5 orang (7%).

**Tabel 4.9 Distribusi pengetahuan Ibu hamil trimester III tentang tanda-tanda bahaya masa nifas berdasarkan sumber informasi yang diperoleh di RSUD Haji Makassar Tahun 2013**

No	Sumber Informasi	Tingkat Pengetahuan						Jumlah	
		Baik		Cukup		Kurang		N	%
		<i>n</i>	%	<i>n</i>	%	<i>n</i>	%		
1	Media Cetak	19	26	22	30	5	7	46	63
2	Media Elektronik	15	21	10	14	-	-	25	34
3	Media Papan	2	3	-	-	-	-	2	3
Total		36	50	32	44	5	7	73	100

Sumber : Hasil pengolahan data primer, 2013

Berdasarkan tabel diatas dapat dilihat bahwa dari 73 responden mayoritas berpengetahuan cukup terdapat pada responden yang memperoleh sumber informasi dari media cetak sebanyak 22 orang (30%), mayoritas berpengetahuan baik adalah responden yang memperoleh sumber informasi dari media cetak sebanyak 19 orang (26%), dan minoritas berpengetahuan kurang terdapat pada responden yang memperoleh sumber informasi dari media cetak yaitu 5 orang (7%).

### C. Pembahasan

Berdasarkan hasil penelitian yang telah dilakukan mengenai pengetahuan responden tentang tanda-tanda bahaya masa nifas di RSUD Haji Makassar Tahun 2013 dengan sampel 73 orang dan telah didapatkan karakteristik responden menurut pengetahuan, umur, pendidikan, paritas dan sumber informasi adalah sebagai berikut :

## **1. Distribusi pengetahuan responden tentang tanda-tanda bahaya masa nifas**

Berdasarkan tabel 4.5 menunjukkan bahwa dari 73 responden mayoritas memiliki pengetahuan baik tentang tanda-tanda bahaya masa nifas di RSUD Haji Makassar sebanyak 36 orang (48%) dan minoritas yang berpengetahuan kurang sebanyak 5 orang (7%)

Berdasarkan data diatas, maka diketahui bahwa ibu hamil trimester III di RSUD Haji Makassar mayoritas memiliki pengetahuan yang baik tentang tanda-tanda bahaya masa nifas. Hal ini sesuai dengan pendapat Notoatmodjo (2005) yang menyatakan bahwa pengetahuan adalah hasil penginderaan manusia, atau hasil tahu seseorang terhadap objek melalui indera yang dimilikinya (mata, hidung, telinga, dan sebagainya). Dengan sendirinya, pada waktu penginderaan sampai menghasilkan pengetahuan tersebut sangat dipengaruhi oleh intensitas perhatian dan persepsi terhadap objek. Pengetahuan seseorang terhadap objek mempunyai intensitas atau tingkat yang berbeda-beda.

Penelitian ini tidak sesuai dengan hasil penelitian yang dilakukan oleh Riyas Surya Feriana dengan judul “Tingkat Pengetahuan Ibu Nifas Tentang Tanda-Tanda Bahaya Masa Nifas di RSUD Kota Surakarta Tahun 2012” yaitu dari 30 responden terdapat 2 responden (6,7%) yang berpengetahuan baik, 24 responden (80%)

yang berpengetahuan cukup baik, dan 4 responden (13,3%) yang berpengetahuan kurang baik.

Menurut pendapat peneliti, pengetahuan seseorang dapat diperoleh dengan cara yang berbeda-beda berdasarkan umur, pendidikan, paritas dan sumber informasi yang diperoleh. Selain itu, pengetahuan juga dapat diperoleh melalui pengalaman pribadi seseorang. Oleh karena itu, pengetahuan seseorang tidaklah sama antara seseorang dengan yang lain, sehingga perilaku yang didasari dengan adanya pengetahuan akan lebih baik dibanding dengan yang tidak didasari dengan pengetahuan.

## **2. Distribusi pengetahuan responden tentang tanda-tanda bahaya masa nifas berdasarkan umur**

Berdasarkan tabel 4.6 diatas diketahui bahwa dari 73 responden mayoritas berpengetahuan baik terdapat pada kelompok umur > 30 tahun sebanyak 19 orang (26%) dan minoritas berpengetahuan kurang terdapat pada kelompok umur 20 - 30 tahun sebanyak 5 orang (7%).

Penelitian ini sesuai dengan hasil penelitian yang dilakukan oleh Imrana dengan judul “Gambaran Pengetahuan Ibu Hamil Tentang Tanda Bahaya Kehamilan Trimester III di RSIA Siti Fatimah Makassar Tahun 2011” menunjukkan bahwa dari 46 orang ibu hamil yang datang memeriksakan kehamilannya sebanyak 1 orang (2%) yang berumur <20 tahun, sebanyak 22 orang (48%) yang berumur 20-30

tahun, sebanyak 19 orang (41%) yang berumur 31-35 tahun, dan sebanyak 4 orang (9%) yang berumur > 35 tahun.

Dari data diatas maka diketahui bahwa ibu hamil trimester III di RSUD Haji Makassar mayoritas memiliki pengetahuan yang baik tentang tanda-tanda bahaya masa nifas berdasarkan umur. Hal ini sesuai dengan pendapat Notoatmodjo (2005) bahwa semakin cukup umur, tingkat kematangan dan kekuatan seseorang akan lebih baik dalam berpikir dan berkarya. Menurut pendapat penulis, semakin tua umur seseorang maka semakin banyak pula pengetahuan yang dimilikinya. Semakin cukup umur, tingkat kematangan seseorang dalam berfikir dan bekerja akan lebih matang. Dari segi kepercayaan masyarakat, seseorang yang lebih dewasa akan lebih dipercaya daripada orang yang belum cukup tinggi tingkat kedewasaannya. Hal ini dapat dilihat dari hasil penelitian yang menunjukkan bahwa responden yang berumur > 30 tahun mayoritas memiliki pengetahuan yang baik tentang tanda-tanda bahaya masa nifas.

### **3. Distribusi pengetahuan responden tentang tanda-tanda bahaya masa nifas berdasarkan pendidikan**

Berdasarkan tabel 4.7 diatas dapat diketahui bahwa dari 73 responden mayoritas berpengetahuan cukup terdapat pada responden yang memiliki pendidikan terakhir SMA sebanyak 18 orang (25%), mayoritas berpengetahuan baik adalah responden yang memiliki pendidikan terakhir SMA sebanyak 16 orang (22%), dan mayoritas



berpengetahuan kurang terdapat pada responden yang memiliki pendidikan terakhir SMP sebanyak 3 orang (4%).

Penelitian ini sesuai dengan hasil penelitian yang dilakukan oleh Imrana dengan judul “Gambaran Pengetahuan Ibu Hamil Tentang Tanda Bahaya Kehamilan Trimester III di RSIA Siti Fatimah Makassar Tahun 2011” menunjukkan bahwa dari 46 orang ibu hamil yang datang memeriksakan kehamilan sebanyak 3 orang (7%) yang tidak memiliki pendidikan, sebanyak 7 orang (15%) yang berpendidikan SD, sebanyak 13 orang (28%) yang berpendidikan SMP, sebanyak 18 orang (39%) yang berpendidikan SMA, sebanyak 5 orang (11%) yang tamatan Perguruan Tinggi.

Dari data diatas maka diketahui bahwa ibu hamil trimester III di RSUD Haji Makassar mayoritas memiliki pengetahuan yang cukup baik tentang tanda-tanda bahaya masa nifas berdasarkan tingkat pendidikan. Hal ini sesuai dengan pendapat Notoatmodjo (2003) yakni tahap pendidikan sangat menentukan kemampuan seseorang dalam mengatasi masalah dalam kehidupannya baik dilingkungan sosial maupun dilingkungan kerjanya. Menurut pendapat peneliti, tingkat pendidikan ikut menentukan tingkat pengetahuan yang dimiliki seseorang. Semakin tinggi tingkat pendidikan seseorang, maka semakin baik pula tingkat pengetahuan yang dimilikinya. Makin tinggi tingkat pendidikan seseorang, maka makin mudah memperoleh, menerima informasi, sehingga kemampuan dalam berpikir lebih

rasional. Hal tersebut dapat dilihat dari hasil penelitian dimana mayoritas responden yang berpengetahuan baik adalah responden dengan pendidikan terakhir SMA dan mayoritas berpengetahuan kurang terdapat pada responden yang memiliki pendidikan terakhir SMP.

#### **4. Distribusi pengetahuan responden tentang tanda-tanda bahaya masa nifas berdasarkan paritas**

Berdasarkan tabel 4.8 diatas dapat diketahui bahwa dari 73 responden mayoritas berpengetahuan baik adalah responden yang memiliki paritas multipara sebanyak 20 orang (27%), mayoritas berpengetahuan cukup terdapat pada responden yang memiliki paritas primipara sebanyak 14 orang (19%) dan minoritas berpengetahuan kurang terdapat pada responden yang memiliki paritas multipara sebanyak 5 orang (7%).

Dari data diatas maka diketahui bahwa ibu hamil trimester III di RSUD Haji Makassar memiliki pengetahuan yang baik tentang tanda-tanda bahaya masa nifas berdasarkan paritas. Menurut pendapat peneliti, responden berpengetahuan baik karena semakin banyak ibu melahirkan maka semakin bertambah pula pengalaman hingga meningkatkan pengetahuan tentang tanda-tanda bahaya masa nifas. Jadi, tingkat kewaspadaannya akan semakin baik terhadap tanda-tanda bahaya masa nifas. Namun, semakin tinggi paritas yang dimiliki belum sepenuhnya dapat menentukan tingkat pengetahuan seseorang. Hal ini

dapat dilihat dari hasil penelitian yang menyatakan bahwa mayoritas berpengetahuan baik adalah responden yang memiliki paritas multipara dan minoritas berpengetahuan kurang juga adalah responden yang memiliki paritas multipara. Hal tersebut dikarenakan tingkat pendidikan yang dimiliki setiap orang berbeda-beda yang dapat mempengaruhi proses penerimaan dan pemahaman terhadap pengetahuan. Selain itu, kurangnya informasi yang didapatkan juga mempengaruhi tingkat pengetahuan seseorang. Walaupun semakin banyak anak yang dilahirkan seorang ibu, namun jika tingkat pendidikannya rendah dan kurangnya sumber informasi yang didapatkan maka tingkat pengetahuannya juga akan rendah.

#### **5. Distribusi pengetahuan responden tentang tanda-tanda bahaya masa nifas berdasarkan sumber informasi**

Berdasarkan tabel 4.9 diatas diketahui bahwa dari 73 responden mayoritas berpengetahuan cukup terdapat pada responden yang memperoleh sumber informasi dari media cetak sebanyak 22 orang (30%), mayoritas berpengetahuan baik adalah responden yang memperoleh sumber informasi dari media cetak sebanyak 19 orang (26%), dan minoritas berpengetahuan kurang terdapat pada responden yang memperoleh informasi dari media cetak sebanyak 5 orang (7%).

Dari data diatas maka diketahui bahwa ibu hamil trimester III di RSUD Haji Makassar memiliki pengetahuan yang cukup tentang tanda-tanda bahaya masa nifas berdasarkan sumber informasi yang

diperoleh. Menurut Notoadmodjo (2007), media pendidikan kesehatan adalah alat bantu pendidikan. Disebut media pendidikan kesehatan karena alat-alat tersebut merupakan alat saluran untuk menyampaikan sesuatu yang berhubungan dengan kesehatan dan digunakan untuk mempermudah penerimaan pesan-pesan kesehatan bagi masyarakat.

Dari hasil penelitian maka peneliti berpendapat bahwa sumber informasi yang diperoleh responden akan mempengaruhi pengetahuan seseorang, karena semakin banyak informasi yang diterima maka semakin baik pula pengetahuan yang dimiliki. Media elektronik merupakan media yang terbatas yang digunakan responden untuk memperoleh informasi. Selain itu, menurut para responden media papan merupakan media yang paling jarang ditemui sehingga hanya beberapa orang saja yang pernah mendapatkan informasi mengenai tanda-tanda bahaya masa nifas dari media tersebut. Sedangkan media cetak merupakan media yang mudah dan paling sering ditemui karena merupakan alat bantu yang paling dasar untuk mendapatkan suatu ilmu pengetahuan atau informasi. Namun, tingkat penerimaan dan pemahaman terhadap informasi yang diterima sangat tergantung pada tingkat pendidikan yang dimiliki. Jadi, banyaknya informasi yang diterima tidak menjamin tingginya pengetahuan seseorang. Hal ini dapat dilihat dari hasil penelitian yang diperoleh yakni mayoritas responden berpengetahuan baik adalah yang memperoleh informasi

dari media cetak dan minoritas berpengetahuan kurang juga terdapat responden yang memperoleh informasi dari media cetak.



## **BAB V**

### **PENUTUP**

#### **A. Kesimpulan**

Dari hasil penelitian mengenai Gambaran Pengetahuan Ibu Hamil Trimester III Tentang Tanda-Tanda Bahaya Masa Nifas di RSUD Haji Makassar Tahun 2013, maka dapat disimpulkan bahwa :

1. Mayoritas responden memiliki pengetahuan yang baik tentang tanda-tanda bahaya masa nifas di RSUD Haji Makassar Tahun 2013 sebanyak 36 orang (49%) dan minoritas yang berpengetahuan kurang sebanyak 5 orang (7%)
2. Mayoritas responden memiliki pengetahuan yang baik tentang tanda-tanda bahaya masa nifas di RSUD Haji Makassar Tahun 2013 yaitu berumur > 30 tahun sebanyak 19 orang (26%) dan yang berpengetahuan kurang berumur 20 – 30 tahun sebanyak 5 orang (7%)
3. Mayoritas responden memiliki pengetahuan yang cukup tentang tanda-tanda bahaya masa nifas di RSUD Haji Makassar Tahun 2013 yakni dengan pendidikan terakhir SMA sebanyak 18 orang (25%) dan mayoritas yang berpengetahuan kurang dengan pendidikan terakhir SMP sebanyak 3 orang (4%)
4. Mayoritas responden memiliki pengetahuan yang baik tentang tanda-tanda bahaya masa nifas di RSUD Haji Makassar Tahun 2013 yakni dengan paritas multipara sebanyak 20 orang (27%) dan minoritas

berpengetahuan kurang dengan paritas multipara sebanyak 5 orang (7%)

5. Mayoritas responden memiliki pengetahuan yang cukup tentang tentang tanda-tanda bahaya masa nifas di RSUD Haji Makassar Tahun 2013 adalah responden yang memperoleh informasi dari media cetak sebanyak 22 orang (30%) dan minoritas berpengetahuan kurang adalah responden yang memperoleh informasi dari media cetak sebanyak 5 orang (7%).

#### **B. Saran**

Berdasarkan hasil penelitian ini, maka saran yang dapat diberikan adalah sebagai berikut :

1. Diharapkan dari hasil penelitian ini dapat menambah wawasan dan pengetahuan peneliti mengenai tanda-tanda bahaya masa nifas, dan sebagai calon bidan yang nantinya akan terlibat langsung dalam kesehatan ibu dan anak untuk lebih meningkatkan ilmu pengetahuan dan keterampilan, khususnya tentang tanda-tanda bahaya pada masa nifas
2. Bagi petugas kesehatan khususnya bidan di RSUD Haji Makassar agar dapat memberikan penyuluhan kepada semua ibu hamil trimester III yang datang memeriksakan kehamilannya tentang tanda-tanda bahaya masa nifas, sebab masih banyak ibu-ibu hamil yang masih kurang pengetahuannya tentang tanda-tanda bahaya masa nifas. Hal ini dimaksudkan agar ibu lebih meningkatkan

kewaspadaannya terhadap tanda-tanda bahaya tersebut sehingga membantu penurunan angka kematian ibu (AKI) karena komplikasi masa nifas yang tidak terdeteksi dan ditangani lebih awal.


3. Diharapkan kepada semua ibu hamil khususnya yang sudah memasuki trimester III untuk lebih meningkatkan lagi pengetahuan tentang tanda-tanda bahaya masa nifas. Sehingga, bila mengalami salah satu dari tanda gejala tanda bahaya tersebut setelah melahirkan dapat segera melapor kepada petugas kesehatan agar dapat ditangani secara dini.
4. Diharapkan hasil penelitian ini dapat dijadikan sebagai bahan informasi dan bahan bacaan atau panduan khususnya kepada mahasiswi kebidanan Universitas Islam Negeri Alauddin Makassar yang akan melakukan penelitian selanjutnya.



## DAFTAR PUSTAKA

- Al-Qur'an dan terjemahannya. 2002. Semarang : Toha Putra
- Anggraini, Yetti. 2010. *Asuhan Kebidanan Masa Nifas*. Yogyakarta : Pustaka Rihama
- Astuti, Maya. 2011. *Buku Pintar Kehamilan*. Jakarta : EGC
- Bagus, Ida. 2009. "Survei Demografi dan Kesehatan Indonesia Indoskrip", (online). Vol.33, no.8. <http://one.Indoskripsi.co/node/4953>. diakses tanggal 20 Mei 2013
- Datta, Monika. 2008. *Panduan Praktis Kehamilan dan Melahirkan*. Jakarta : PT Bhuana Ilmu Populer
- Dewi, Vivian Nanny Lia dan Tri Sunarsih. 2011. *Asuhan Kebidanan pada Ibu Nifas*. Jakarta : Salemba Medika
- Ihsan, Fuad. 2008. *Dasar-Dasar Kependidikan*. Jakarta : PT Rineka Cipta
- Manuaba, Ida Bagus Gde. 2004. *Penuntun Kepaniteraan Klinik Obstetri & Ginekologi*. Jakarta : EGC
- Manuaba, Ida Bagus Gde. 2007. *Pengantar Kuliah Obstetri Cetakan I*. Jakarta : EGC
- Manuaba, Ida Ayu Chandranita,dkk. 2010. *Ilmu Kebidanan, Penyakit Kandungan, dan KB*. Jakarta : EGC
- Maryunani, Anik. 2009. *Asuhan Pada Ibu Dalam Masa Nifas (Postpartum)*. Jakarta : Trans Info Media
- Mitayani. 2011. *Asuhan Keperawatan Maternitas*. Jakarta : Salemba Medika.
- Nirwana, Ade Benih. 2011. *Kapita Selekta Kehamilan*. Yogyakarta : Nuha Medika
- Notoatmodjo, Soekidjo. 2012. *Metode Penelitian Kesehatan*. Jakarta : PT Rineka Cipta
- Notoatmodjo, Soekidjo. 2005. *Promosi Kesehatan*. Jakarta : PT Rineka Cipta.
- Nursalam. 2008. *Konsep dan Penerapan Metode Penelitian Ilmu Keperawatan*. Jakarta : Salemba Medika
- Olivia, Wieke Octora. 2012. *Darah Wanita*. <http://butterfly31girl.blogspot.com/2012/04/darah-wanita.html>. diakses tanggal 19 Agustus 2013

- \_\_\_\_\_. 2012. *Angka Kematian Ibu di Indonesia Tertinggi di ASEAN*. <http://midwifecare.wordpress.com/2012/02/>. diakses tanggal 20 Mei 2013
- \_\_\_\_\_. 2009. *Profil Kesehatan Provinsi Sulawesi Selatan Tahun 2008*. [http://datinkessulsel.files.wordpress.com/2009/11/profil-kesehatan-sulsel\\_09.pdf](http://datinkessulsel.files.wordpress.com/2009/11/profil-kesehatan-sulsel_09.pdf). diakses tanggal 19 Mei 2013
- \_\_\_\_\_. 2009. *Hukum Seputar Darah Wanita: Darah Nifas*. <http://muslimah.or.id/fikih/hukum-seputar-darah-wanita-darah-nifas.html>. diakses tanggal 15 juni 2013
- Prawirohardjo, Sarwono. 2008. *Ilmu Kebidanan*. Jakarta : PT Bina Pustaka
- Ranti, Syukri La. 2013. *Refarat Eklampsia*. <http://skydrugz.blogspot.com/2013/01/refarateklampsia.html#axzz2XcHJs58r>. diakses tanggal 22 Mei 2013
- Saleha, Sitti. 2009. *Asuhan Kebidanan pada Masa Nifas*. Jakarta : Salemba Medika
- Shihab, Quraish. 2002. *Tafsir Al-Mishbah Volume 15*. Jakarta : Lentera Hati
- Sujiyatini, Muftlilah dan Asri Hidayat. 2009. *Asuhan Patologi Kebidanan*. Jogjakarta : Nuha Medika
- Sulistiyawati, Ari. 2009. *Buku Ajar Asuhan Kebidanan pada Ibu Nifas*. Yogyakarta : CV. Andi Offset
- Susanti, Ni Nengah. 2008. *Psikologi Kehamilan*. Jakarta : EGC
- Wayanto, Agus. 2012. *Tuntutan Agama Terhadap Ibu Nifas*. <http://agus-nifas.blogspot.com/2012/02/tuntunan-agama-terhadap-ibu-nifas.html>. diakses tanggal 15 juni 2013
- Wulandari, Retno Setyo dan Sri Handayani. 2011. *Asuhan Kebidanan Ibu Masa Nifas*. Yogyakarta : Gosyen Publising
- Yanti, Damai dan Dian Sundawati. 2011. *Asuhan Kebidanan Masa Nifas*. Bandung : PT Refika Aditama



UNIVERSITAS ISLAM NEGERI  
**ALAUDDIN**  
M A K A S S A R

**LEMBAR KONSULTASI**  
**KARYA TULIS ILMIAH (KTI)**  
**UNIVERSITAS ISLAM NEGERI ALAUDDIN MAKASSAR**  
**TAHUN 2013**

Nama : Ria Anggraeni


Nim : 70400010059

Pembimbing : dr. Nadyah, M. Kes.

Judul KTI : Gambaran Pengetahuan Ibu Hamil Trimester III Tentang Tanda  
Tanda Bahaya Masa Nifas di RSUD Haji Makassar Tahun 2013

No	Hari/Tgl	Materi Konsultasi	Saran/ Perbaikan	Paraf
1	Selasa, 16-04-2013	ACC Judul	-	
2	Kamis, 16-05-2013	Bab I	Lanjutkan Konsul BAB I, II	
3	Rabu, 22-05-2013	Konsul BAB I, II	Lanjutkan Konsul BAB I, II, III	
4	Jum'at, 31-05-2013	Konsul Bab I, II, III	ACC proposal, lanjutkan konsul Power Point	
5	Kamis, 06-06-2013	Konsul Power Point	ACC Power Point lanjutkan Seminar Proposal	
6	Kamis, 25-07-2013	Konsul BAB IV, BAB V, Abstrak	Perbaiki BAB IV, BAB V, Abstrak	
7	Sabtu, 27-07-2013	Konsul perbaikan BAB IV, BAB V, Abstrak	Perbaiki ketikan BAB IV dan BAB V, Abstrak	

8	Rabu, 14-08-2013	Konsul Perbaikan ketikan BAB IV, BAB V, Abstrak	ACC BAB IV, BAB V Abstrak, lanjutkan seminar hasil	
9	Senin, 26-08-2013	Konsul Karya Tulis Ilmiah	Perbaikan Karya Tulis Ilmiah	
10	Jum'at, 06-09-2013	ACC Karya Tulis Ilmiah		



Pembimbing

**dr. Nadyah, M. Kes.**  
NIP : 19790417 200801 2 018

UNIVERSITAS ISLAM NEGERI  
**ALAUDDIN**  
M A K A S S A R



**KEMENTERIAN AGAMA  
UNIVERSITAS ISLAM NEGERI ALAUDDIN MAKASSAR  
FAKULTAS ILMU KESEHATAN**

*Kampus II : Jl. Sultan Alauddin No. 36 Samata – Gowa Telp 824835 Fax. 424836*

---

**LEMBAR PERSETUJUAN RESPONDEN**

**(INFORMED CONSENT)**

Saya bersedia menjadi responden dalam penelitian yang dilakukan oleh Mahasiswi Jurusan Kebidanan Fakultas Ilmu Kesehatan Universitas Islam Negeri Alauddin Makassar yang bernama Ria Anggraeni (704000010059) dengan judul “*Gambaran Pengetahuan Ibu Hamil Trimester III Tentang Tanda-Tanda Bahaya Masa Nifas di RSUD Haji Makassar*”

Saya memahami penelitian ini dimaksudkan untuk kepentingan ilmiah dalam rangka penyusunan Karya Tulis Ilmiah bagi peneliti dan tidak merugikan saya serta jawaban yang saya berikan akan dijaga kerahasiaannya. Dengan demikian secara sukarela dan tidak ada unsur paksaan dari siapapun, saya siap berpartisipasi dalam penelitian ini.

**Makassar, 2013**

**Responden**

( )

## KUESIONER PENELITIAN

### GAMBARAN PENGETAHUAN IBU HAMIL TRIMESTER III TENTANG TANDA-TANDA BAHAYA MASA NIFAS DI RSUD HAJI MAKASSAR TAHUN 2013

Nama Responden :

Alamat :

No. Telp / HP :

#### A. Karakteristik Responden

##### 1. Umur

- a.  < 20 tahun
- b.  20 – 30 tahun
- c.  > 30 tahun

##### 2. Pendidikan Terakhir

- a.  SD
- b.  SMP
- c.  SMA
- d.  Perguruan Tinggi

##### 3. Paritas

- a.  Belum pernah melahirkan
- b.  1 kali melahirkan
- c.  2 – 5 kali melahirkan
- d.  > 5 kali melahirkan

4. Sumber Informasi

- a.  Media Cetak
- b.  Media Elektronik
- c.  Media Papan

**B. Petunjuk Pengisian**

- Bacalah pernyataan dengan baik dan teliti sebelum anda menjawab pertanyaan.
- Jawablah pernyataan sesuai dengan pilihan anda dengan cara memberi tanda (√) pada kolom jawaban BENAR jika anda menyatakan benar dan pada kolom jawaban SALAH jika anda menyatakan tidak benar.

NO	PERNYATAAN	JAWABAN	
		BENAR	SALAH
1.	Masa sesudah melahirkan dimulai setelah lahirnya ari-ari sampai dengan 40 hari		
2.	Masa sesudah melahirkan adalah dimulai setelah ari-ari lahir dan berlangsung selama 4 bulan		
3.	Tanda-tanda bahaya sesudah melahirkan adalah suatu tanda yang tidak normal yang mengindikasikan adanya bahaya yang dapat terjadi setelah melahirkan, apabila tidak dilaporkan bisa menyebabkan kematian ibu		
4.	Tanda-tanda bahaya sesudah melahirkan adalah suatu tanda yang normal, bila tidak dilaporkan tidak menyebabkan kematian ibu		
5.	Perdarahan setelah melahirkan adalah keluarnya sedikit darah setelah melahirkan		
6.	Perdarahan yang banyak setelah melahirkan dapat menyebabkan kematian ibu		



7.	Luka pada jalan lahir yang tidak dijaga kebersihannya akan menyebabkan infeksi		
8.	Masuknya kuman kedalam alat kandungan tidak menyebabkan infeksi		
9.	Tanda gejala infeksi pada ibu setelah melahirkan adalah suhu tubuh meningkat		
10.	Payudara bengkak, keras, hangat, kemerahan dan nyeri setelah melahirkan merupakan keadaan yang normal pada payudara		
11.	Menyusui bayi sesering mungkin dapat mengurangi bengkak pada payudara		
12.	Mengonsumsi makanan bergizi seperti sayur dan buah tidak dianjurkan pada ibu yang mengalami penglihatan kabur setelah melahirkan		
13.	Perut teraba keras dan bundar setelah melahirkan menandakan adanya kelainan sesudah melahirkan		
14.	Sakit kepala terus-menerus dan penglihatan kabur tidak berbahaya bila terjadi pada ibu setelah melahirkan		
15.	Seringnya ibu setelah melahirkan dipasang selang air kencing (kateter) dapat menyebabkan infeksi saluran kencing		
16.	Tekanan darah tinggi dan bengkak pada kaki serta betis setelah melahirkan adalah hal yang sangat berbahaya		
17.	Dukungan mental dari suami dan keluarga sangat membantu ibu untuk menghilangkan rasa depresi setelah melahirkan		
18.	Hilangnya nafsu makan dalam waktu lama setelah melahirkan merupakan gejala tanda bahaya setelah melahirkan		
19.	Nafsu makan bertambah, percaya diri terhadap kemampuannya sebagai seorang ibu merupakan gejala depresi setelah melahirkan		
20.	Depresi sesudah melahirkan adalah perasaan senang menerima kehadiran bayinya		



KEMENTERIAN AGAMA  
UNIVERSITAS ISLAM NEGERI ALAUDDIN MAKASSAR  
FAKULTAS ILMU KESEHATAN

Kampus II : Jl. Sultan Alauddin No. 36 Samata Sungguminasa-Gowa Telp. (0411)841879 Fax. (0411) 8221400

Nomor : FIK/PP.00.9/ 128/ 2013

Makassar, 18 Juni 2013

Lamp :-

Hal : Permohonan Izin Penelitian

Kepada Yth.  
Gubernur Prop. Sulawesi Selatan  
Cq. Kepala UPT P2T, BKPM D Prov. Sul-Sel.  
di-

Jl. Bougenville No. 5 Panakkukang Makassar

Assalamu 'alaikum wr wb

Sehubungan dengan penyelesaian karya tulis ilmiah mahasiswa Program Studi Kebidanan Fakultas Ilmu Kesehatan UIN Alauddin Makassar, maka kami mohon kesediaan Bapak/Ibu memberi rekomendasi mahasiswa yang tersebut di bawah ini guna melakukan penelitian:

Nama : Ria Anggraeni  
NIM : 70400010059  
Program Studi : Kebidanan  
Judul Penelitian : Gambaran Pengutuhan Ibu Hamil Trimester III Tentang Tanda-Tanda Bahaya Masa Nifas di RSUD Haji Makassar Tahun 2013.  
Dosen Pembimbing : dr. Nadyah, S.Ked., M.Kes.

Demikian harapan kami, atas perhatian dan kerjasamanya disampaikan terima kasih.

Wassalam  
Dekan,



Dr. H. Rasjidin Abdullah, MPH, MH.Kes.  
NIP. 19530119 198110 1 001

Tembusan :

6. Dekan Fakultas Ilmu Kesehatan (sebagai laporan)
7. Rektor UIN Alauddin Makassar.
8. Masing-masing Pembimbing
9. Mahasiswa yang bersangkutan.
10. Arsip



PEMERINTAH PROVINSI SULAWESI SELATAN  
**BADAN KOORDINASI PENANAMAN MODAL DAERAH**

Unit Pelaksana Teknis – Pelayanan Perizinan Terpadu

Jln. Bougenville No. 5 Telp (0411) 441077 Fax (0411) 448936

MAKASSAR 90222

Makassar, 19 Juni 2013

Nomor : 0155 /P2T-BKPM/19.36P/06/VII/2013  
Lampiran : -  
Perihal : Izin/Rekomendasi Penelitian

Kepada

Yth. Direktur RSUD Haji Makassar

di  
Makassar

Berdasarkan surat Dekan FIK UIN Alauddin Makassar Nomor : FIK/PP.00.9/1281/2013 tanggal 18 Juni 2013 perihal tersebut diatas, mahasiswa/peneliti dibawahini:

Nama : Ria Anggraeni  
Nomor Pokok : 70400010059  
Program Studi : Kebidanan  
Pekerjaan : Mahasiswa  
Alamat : Jl. Sit Alauddin No. 63, Makassar

Bermaksud untuk melakukan penelitian di daerah/kantor saudara dalam rangka penyusunan Skripsi, dengan judul :

**"GAMBARAN PENGETAHUAN IBU HAMIL TRIMESTER III TENTANG TANDA-TANDA BAHAYA MASA NIFAS DI RSUD HAJI MAKASSAR TAHUN 2013"**

Yang akan dilaksanakan dari : Tgl. 20 Juni s/d 20 Juli 2013

Sehubungan dengan hal tersebut diatas, pada prinsipnya kami *menyetujui* kegiatan dimaksud dengan ketentuan yang tertera di belakang surat izin penelitian.

Demikian disampaikan untuk dimaklumi dan dipergunakan seperlunya.

A.n. GUBERNUR SULAWESI SELATAN  
KEPALA BADAN KOORDINASI PENANAMAN MODAL DAERAH  
PROVINSI SULAWESI SELATAN

Sekretaris Administrator Pelayanan Perizinan Terpadu



**MUHAMMAD ARIFIN DAUD, M.Si**

Pangkat : Pembina Utama Madya

Nip : 19540404 198503 1 001

TEMBUSAN : Kepada Yth :

1. Dekan FIK UIN Alauddin Makassar di Makassar;
2. Peringatan



**PEMERINTAH PROVINSI SULAWESI SELATAN  
RUMAH SAKIT UMUM DAERAH HAJI MAKASSAR**

Alamat : Jl. Dg. Ngeppe No. 14 Telp. 855934 – 856091 Fax (0411)855934  
Makassar 90244

**SURAT KETERANGAN**

Nomor. 9138 /LITBANG/RSUDH/VIII/2013

Yang bertanda tangan dibawah ini :

**N A M A** : H.Ahdy Syafar, SKM. M.Kes  
**NIP** : 19630706 198603 1 018  
**JABATAN** : Kabid Diklat, Litbang dan Etika

Dengan ini menerangkan :

**NAMA** : Ria Anggraeni  
**NIM** : 70400010059  
**JURUSAN** : Kebidanan  
**MAHASISWA** : UIN Alauddin Makassar


Adalah benar telah melaksanakan Pengambilan Data/Kasus di Rumah Sakit Umum Daerah Haji Prov.Sul-sel dalam rangka menyusun Karya Tulis Ilmiah (KTI) mulai tanggal 20 Juni s/d 20 Juli 2013 dengan Judul : **"GAMBARAN PENGETAHUAN IBU HAMIL TRIMESTER III TENTANG TANDA-TANDA BAHAYA NIFAS DI RUMAH SAKIT UMUM DAERAH HAJI MAKASSAR TAHUN 2013"**.

**M A K A S S A R**

Demikian Surat Keterangan ini dibuat untuk dipergunakan sebagaimana mestinya.

Makassar, 02 Agustus 2013

Kabid Diklat, Litbang dan Etika



**H.Ahdy Syafar, SKM. M.Kes**

Pangkat : Pembina

NIP : 19630706 198603 1 018

**MASTER TABEL PENELITIAN**  
**GAMBARAN PENGETAHUAN IBU HAMIL TRIMESTER III TENTANG TANDA-TANDA BAHAYA MASA NIFAS**  
**DI RSUD HAJI MAKASSAR TAHUN 2013**

NQ.	Nama	Umur	Pendidikan	Paritas	Sumber Informasi	1	2	3	4	5	6	7	8	9	10	11	12	13	14	15	16	17	18	19	20	Skor	Persentase	Keterangan	
1	Ny "M"	> 30 tahun	SMA	Multipara	Media Cetak	1	0	1	1	1	1	1	1	1	1	1	1	0	1	1	1	1	1	1	1	18	90%	Baik	
2	Ny "T"	20 - 30 tahun	PT	Nullipara	Media Elektronik	1	1	1	1	1	1	0	1	1	1	1	1	0	1	1	1	1	1	1	1	1	18	90%	Baik
3	Ny "W"	> 30 tahun	SD	Multipara	Media Cetak	1	0	1	0	0	1	1	1	1	1	1	1	0	1	1	0	1	0	1	0	13	65%	Cukup	
4	Ny "M"	> 30 tahun	PT	Primipara	Media Cetak	1	1	1	0	1	1	1	1	0	1	0	1	0	1	1	0	0	1	0	0	0	12	60%	Cukup
5	Ny "F"	20 - 30 tahun	SMA	Multipara	Media Elektronik	1	0	1	1	1	1	1	1	0	1	1	0	1	0	1	0	0	1	1	1	1	15	75%	Cukup
6	Ny "R"	20 - 30 tahun	SD	Multipara	Media Cetak	1	0	1	1	0	1	1	1	0	1	1	1	1	0	1	0	1	0	1	1	1	14	70%	Cukup
7	Ny "R"	< 20 tahun	SMP	Nullipara	Media Cetak	1	0	1	1	1	1	1	0	1	1	1	1	1	1	1	1	1	1	1	0	17	85%	Baik	
8	Ny "W"	20 - 30 tahun	SD	Primipara	Media Cetak	1	1	1	0	0	1	0	0	0	0	0	1	1	0	1	0	1	1	1	1	11	55%	Cukup	
9	Ny "A"	> 30 tahun	SMA	Multipara	Media Cetak	0	1	1	1	0	1	1	1	1	0	1	1	0	1	1	1	1	1	1	0	15	70%	Cukup	
10	Ny "R"	> 30 tahun	SMA	Primipara	Media Papan	1	1	1	1	1	1	1	1	0	1	1	0	1	1	1	1	1	1	1	1	1	18	90%	Baik
11	Ny "M"	> 30 tahun	SD	Multipara	Media Cetak	1	1	1	1	1	1	1	1	1	1	1	0	1	1	1	1	1	1	1	1	19	95%	Baik	
12	Ny "W"	20 - 30 tahun	SMA	Primipara	Media Cetak	1	1	1	1	0	1	1	1	1	1	1	1	1	0	0	0	1	0	0	0	13	65%	Cukup	
13	Ny "R"	20 - 30 tahun	SMA	Primipara	Media Cetak	1	0	1	1	1	1	1	1	0	1	1	1	1	1	0	0	1	1	1	1	1	16	80%	Baik
14	Ny "K"	20 - 30 tahun	SMA	Nullipara	Media Cetak	1	0	1	1	0	1	0	1	1	1	1	1	0	1	0	1	1	1	1	0	14	70%	Cukup	
15	Ny "D"	> 30 tahun	SD	Multipara	Media Elektronik	1	1	1	1	1	1	1	1	0	1	1	0	1	0	1	1	1	1	1	0	16	80%	Baik	
16	Ny "A"	> 30 tahun	SMA	Multipara	Media Elektronik	1	1	1	1	0	1	1	1	1	1	1	1	0	0	1	1	1	1	1	1	1	17	85%	Baik
17	Ny "L"	20 - 30 tahun	SMA	Primipara	Media Cetak	1	1	1	1	1	1	1	0	0	1	1	0	0	1	1	1	0	1	0	0	13	65%	Cukup	
18	Ny "S"	> 30 tahun	SMA	Multipara	Media Elektronik	1	1	1	0	0	1	1	1	0	1	1	0	1	0	1	0	1	1	1	0	1	14	70%	Cukup
19	Ny "D"	20 - 30 tahun	SMP	Nullipara	Media Cetak	1	0	1	1	1	1	1	1	1	1	1	1	0	0	0	1	1	0	0	0	13	65%	Cukup	
20	Ny "N"	> 30 tahun	SMA	Multipara	Media Cetak	1	1	1	1	1	1	1	1	1	1	1	0	1	1	1	1	1	1	1	1	19	95%	Baik	
21	Ny "A"	20 - 30 tahun	SMP	Multipara	Media Cetak	1	0	0	1	0	0	1	0	0	1	1	1	1	0	0	1	0	0	0	0	10	50%	Kurang	
22	Ny "T"	> 30 tahun	SMA	Multipara	Media Cetak	1	0	1	1	1	1	1	1	0	1	1	0	1	1	1	1	1	1	1	1	1	17	85%	Baik
23	Ny "T"	< 20 tahun	SMA	Nullipara	Media Elektronik	1	0	1	1	0	1	1	1	0	1	1	0	1	1	1	1	1	1	1	0	15	75%	Cukup	
24	Ny "R"	> 30 tahun	SMA	Multipara	Media Elektronik	1	0	1	1	0	1	1	1	1	1	1	0	1	1	1	1	1	1	0	1	16	80%	Baik	
25	Ny "R"	> 30 tahun	SMA	Nullipara	Media Elektronik	0	0	1	1	1	1	1	1	1	1	1	1	1	0	1	1	1	1	1	1	1	17	85%	Baik
26	Ny "N"	20 - 30 tahun	SD	Primipara	Media Cetak	1	1	1	1	1	1	1	0	1	1	0	1	0	1	0	1	1	0	1	0	15	75%	Cukup	
27	Ny "T"	> 30 tahun	SMA	Multipara	Media Cetak	1	1	1	0	1	1	1	1	0	1	1	0	1	0	1	1	1	1	0	0	14	70%	Cukup	
28	Ny "S"	> 30 tahun	SMP	Multipara	Media Elektronik	1	0	1	1	0	1	1	1	0	1	1	0	0	0	0	1	0	1	1	1	1	12	60%	Cukup
29	Ny "F"	> 30 tahun	SMP	Grandmultipara	Media Papan	0	0	1	1	1	1	1	1	1	1	1	1	1	0	1	1	1	1	1	0	16	80%	Baik	
30	Ny "Y"	20 - 30 tahun	PT	Nullipara	Media Elektronik	1	1	1	1	1	1	1	1	0	1	0	1	0	1	1	1	1	1	1	1	1	18	90%	Baik
31	Ny "S"	> 30 tahun	PT	Multipara	Media Elektronik	1	0	1	1	1	1	1	1	0	1	1	0	1	0	0	1	0	1	1	1	1	14	70%	Cukup
32	Ny "T"	20 - 30 tahun	SMA	Multipara	Media Cetak	1	0	1	0	1	1	1	1	0	1	1	0	0	1	1	1	1	1	0	0	12	60%	Cukup	

33	Ny "T"	> 30 tahun	PT	Prinsipars	Media Cetak	1	0	1	1	1	1	1	1	0	1	1	0	1	0	1	1	1	1	0	14	70%	Cukup	
34	Ny "S"	> 30 tahun	SMA	Prinsipars	Media Cetak	0	0	1	1	1	1	1	1	0	1	1	0	1	0	1	1	1	1	1	1	15	75%	Cukup
35	Ny "S"	> 30 tahun	SD	Multipars	Media Cetak	1	0	1	1	1	1	1	1	1	1	1	0	1	1	1	1	1	1	1	1	18	90%	Baik
36	Ny "T"	20 - 30 tahun	SMA	Prinsipars	Media Cetak	1	1	1	1	0	1	1	1	1	1	1	0	1	1	1	1	1	1	1	1	18	90%	Baik
37	Ny "R"	20 - 30 tahun	SMA	Prinsipars	Media Elektronik	0	1	1	1	1	0	1	0	1	1	1	0	1	1	1	1	1	0	1	1	15	75%	Cukup
38	Ny "W"	20 - 30 tahun	SMA	Prinsipars	Media Cetak	0	1	1	1	1	1	1	1	0	1	1	0	1	1	1	1	1	0	0	0	14	70%	Cukup
39	Ny "N"	> 30 tahun	PT	Multipars	Media Elektronik	1	1	1	1	1	1	1	1	1	1	0	1	1	1	1	1	1	1	1	1	19	95%	Baik
40	Ny "M"	20 - 30 tahun	SMP	Prinsipars	Media Elektronik	0	1	1	0	1	1	1	1	1	1	1	0	1	1	1	1	1	1	1	1	17	85%	Baik
41	Ny "J"	> 30 tahun	SMA	Multipars	Media Cetak	1	0	1	1	0	1	1	1	0	1	1	0	1	0	1	1	1	1	1	1	15	75%	Cukup
42	Ny "M"	> 30 tahun	PT	Multipars	Media Elektronik	1	1	1	1	1	1	1	1	1	1	0	1	1	1	1	1	1	1	1	1	19	95%	Baik
43	Ny "S"	> 30 tahun	SMP	Multipars	Media Cetak	1	1	1	1	1	1	1	1	1	1	0	1	0	1	1	1	1	0	1	17	85%	Baik	
44	Ny "S"	20 - 30 tahun	PT	Prinsipars	Media Cetak	0	0	1	1	1	1	1	1	0	1	1	0	1	0	0	1	1	1	1	14	70%	Cukup	
45	Ny "R"	20 - 30 tahun	SMP	Multipars	Media Cetak	0	0	0	1	1	1	0	1	0	1	1	0	1	0	0	1	1	0	0	10	50%	Kurang	
46	Ny "A"	20 - 30 tahun	PT	Multipars	Media Cetak	1	1	1	1	1	1	1	1	1	1	1	1	1	1	1	1	1	1	0	1	19	95%	Baik
47	Ny "S"	20 - 30 tahun	SMP	Prinsipars	Media Cetak	1	1	1	1	0	1	1	1	1	1	1	0	1	0	1	1	1	1	1	1	17	85%	Baik
48	Ny "D"	20 - 30 tahun	SMA	Multipars	Media Cetak	1	1	1	1	1	1	1	1	1	1	1	0	1	0	1	1	1	0	1	1	17	85%	Baik
49	Ny "F"	20 - 30 tahun	SMA	Prinsipars	Media Cetak	1	1	1	1	1	1	1	1	1	1	1	0	1	0	1	1	1	1	1	1	18	90%	Baik
50	Ny "M"	20 - 30 tahun	SMP	Multipars	Media Elektronik	1	1	1	0	1	1	1	0	1	1	0	1	1	1	1	1	1	1	1	1	17	85%	Baik
51	Ny "T"	< 20 tahun	SD	Nullipars	Media Cetak	0	1	1	1	1	1	1	0	1	1	0	1	0	1	1	1	1	1	0	15	75%	Cukup	
52	Ny "W"	20 - 30 tahun	SMA	Prinsipars	Media Elektronik	0	1	1	0	0	1	1	0	1	1	1	1	1	1	1	1	1	1	0	0	13	65%	Cukup
53	Ny "N"	20 - 30 tahun	SMP	Prinsipars	Media Elektronik	1	1	1	1	1	1	1	1	1	1	0	1	1	1	1	1	1	1	1	1	19	95%	Baik
54	Ny "D"	20 - 30 tahun	SMA	Multipars	Media Cetak	1	1	1	0	1	1	1	1	0	1	1	1	1	1	1	1	1	1	1	1	18	90%	Baik
55	Ny "E"	> 30 tahun	PT	Multipars	Media Cetak	1	0	1	1	1	1	1	1	1	1	1	0	1	1	1	1	1	1	1	1	18	90%	Baik
56	Ny "R"	< 20 tahun	SMA	Nullipars	Media Cetak	0	1	1	1	1	1	1	1	1	1	0	1	0	0	1	1	1	1	1	1	16	80%	Baik
57	Ny "N"	> 30 tahun	SMP	Prinsipars	Media Cetak	1	0	1	1	0	1	1	1	0	1	1	0	1	1	0	1	0	1	1	1	14	70%	Cukup
58	Ny "N"	20 - 30 tahun	PT	Nullipars	Media Elektronik	1	1	1	1	1	1	1	0	1	1	1	0	1	1	1	1	1	1	1	1	18	90%	Baik
59	Ny "N"	> 30 tahun	SMP	Multipars	Media Cetak	1	0	1	1	1	1	1	1	1	1	0	1	1	0	1	1	1	1	1	1	17	85%	Baik
60	Ny "M"	20 - 30 tahun	SMA	Prinsipars	Media Elektronik	1	1	1	1	1	1	1	1	1	1	1	0	1	1	1	1	1	1	1	1	19	95%	Baik
61	Ny "E"	20 - 30 tahun	SMA	Nullipars	Media Cetak	1	0	1	0	1	1	1	1	1	1	0	0	1	1	0	1	1	1	1	1	15	75%	Cukup
62	Ny "S"	> 30 tahun	SMA	Prinsipars	Media Elektronik	1	1	1	0	1	1	1	1	0	1	1	0	1	0	1	1	1	1	1	1	16	80%	Baik
63	Ny "N"	20 - 30 tahun	PT	Multipars	Media Cetak	0	0	1	0	0	1	1	0	0	1	1	0	1	0	1	1	1	0	0	10	50%	Kurang	
64	Ny "E"	> 30 tahun	SMA	Multipars	Media Cetak	1	1	1	0	0	1	1	1	0	1	1	0	1	0	1	1	1	1	0	14	70%	Cukup	
65	Ny "R"	20 - 30 tahun	SMA	Prinsipars	Media Elektronik	0	1	1	1	1	1	1	0	1	1	0	1	1	0	1	0	1	1	1	1	15	75%	Cukup
66	Ny "R"	20 - 30 tahun	SMP	Multipars	Media Cetak	1	1	1	1	1	1	1	0	1	1	0	1	1	1	1	1	1	1	1	1	18	90%	Baik
67	Ny "S"	> 30 tahun	SMP	Multipars	Media Cetak	1	1	1	0	1	1	1	1	0	1	1	0	1	1	1	1	1	0	0	15	75%	Cukup	
68	Ny "T"	> 30 tahun	SMA	Multipars	Media Elektronik	1	1	1	1	1	1	1	0	1	1	0	1	1	1	1	1	1	1	1	1	18	90%	Baik
69	Ny "W"	> 30 tahun	SMP	Multipars	Media Cetak	1	1	0	1	1	1	1	0	1	1	0	1	1	1	1	1	1	1	1	0	16	80%	Baik
70	Ny "W"	20 - 30 tahun	SMA	Prinsipars	Media Elektronik	1	0	1	1	0	1	1	1	0	1	1	0	1	1	0	1	1	1	0	14	70%	Cukup	
71	Ny "W"	20 - 30 tahun	SMP	Multipars	Media Cetak	0	0	1	0	0	0	1	1	0	1	0	1	0	1	0	0	0	0	0	0	8	40%	Kurang

72	Ny "F"	20 - 30 tahun	SMA	Multipars	Media Cetak	1	1	0	0	0	1	1	0	1	1	0	0	0	0	1	1	1	0	0	9	45%	Kurang	
73	Ny "J"	> 30 tahun	PT	Multipars	Media Elektronik	1	0	1	1	1	1	0	1	0	1	1	0	1	0	0	1	0	1	1	1	13	65%	Cukup

## DAFTAR RIWAYAT HIDUP



### A. Identitas

Nama : RIA ANGGRAENI  
Nim : 70400010059  
Tempat / Tanggal lahir : Tanjung Selor, 09 November 1992  
Jenis Kelamin : Perempuan  
Agama : Islam  
Alamat : Jl. Sultan Alauddin 2 Lorong I No. 7 Makassar

### B. Riwayat Pendidikan

1. Tahun 1996 – 1998 : TK Islam Raudhatul Athfal Al-Ikhlas  
Kab. Bulungan
2. Tahun 1998 – 2004 : SD Negeri 012 Tanjung Selor Kab. Bulungan
3. Tahun 2004 – 2007 : SMP Negeri 1 Tanjung Selor Kab. Bulungan
4. Tahun 2007 – 2010 : SMA Negeri 1 Tanjung Selor Kab. Bulungan
5. Tahun 2010 – 2013 : Jurusan Kebidanan Fakultas Ilmu Kesehatan  
Universitas Islam Negeri Alauddin Makassar