

**FAKTOR-FAKTOR YANG BERHUBUNGAN DENGAN PEMAHAMAN
PERAWAT DALAM UPAYA PENCEGAHAN INFEKSI NOSOKOMIAL
LUKA PASCA BEDAH DI RUANG PERAWATAN II DAN III RSUD
H.ANDI SULTHAN DAENG RADJA KAB.BULUKUMBA
TAHUN 2013**



Skripsi

Diajukan untuk Memenuhi Salah Satu Syarat Meraih Gelar
Sarjana Keperawatan Jurusan Keperawatan
Pada Fakultas Ilmu Kesehatan
UIN Alauddin Makassar

NURFAIZAL AZIS
NIM. 70300109057

**FAKULTAS ILMU KESEHATAN
UNIVERSITAS ISLAM NEGERI ALAUDDIN MAKASSAR**

2013

PENGESAHAN SKRIPSI

Skripsi yang berjudul “faktor –faktor yang berhubungan dengan pemahaman perawat dalam upaya pencegahan infeksi nosokomial luka pasca bedah di ruang perawatan II dan III RSUD H.Andi sulthan daeng radja Kab.Bulukumba” yang disusun oleh Nurfaizal Azis, Nim: 70300109057, mahasiswa Prodi Keperawatan Fakultas Ilmu Kesehatan, telah diuji dan dipertahankan dalam sidang munaqasyah yang diselenggarakan pada hari kamis 22 Agustus 2013, dinyatakan telah dapat diterima sebagai salah satu syarat untuk memperoleh gelar Sarjana Keperawatan (dengan berbagai perbaikan).

Samata, 22 Agustus 2012 M

DEWAN PENGUJI

Ketua : prof.DR.H.ahmad M.Sewang,M.A ()
Sekretaris : Dra.Hj. faridha yenny Nonci, M.si., A.pt ()
Pembimbing I : Zaenad Dasong S.kep.,Ns.,M.kep ()
Pembimbing II : Erfina , S.kep.,Ns.,M.kep ()
Penguji I : Arbianingsih, S.kep.,Ns.,M.kes ()
Penguji II : DR. Nurman Said, M.A ()

Mengetahui:
PJS Dekan Fakultas Ilmu Kesehatan
UIN Alauddin Makassar

Prof. Dr. H. Ahmad M. Sewang,M.A
NIP. 19530119 1981 101001


PERNYATAAN KEASLIAN SKRIPSI

Dengan penuh kesadaran, penyusun yang bertanda tangan di bawah ini menyatakan bahwa skripsi ini benar adalah hasil karya penyusun sendiri. Jika dikemudian hari terbukti bahwa ia merupakan duplikat, tiruan, plagiat, atau dibuat oleh orang lain, sebagian atau seluruhnya, maka skripsi dan gelar yang diperoleh karenanya batal demi hukum.

Makassar, 22 Juli 2013

Penyusun,

NURFAIZAL AZIS
NIM. 70300109057



KATA PENGANTAR

Puji syukur atas kehadiran Allah SWT, karena atas segala Rahmat dan Hidayah-Nya sehingga penyusunan skripsi ini yang berjudul ‘faktor-faktor yang berhubungan dengan pemahaman perawat dalam upaya pencegahan infeksi nosokomial luka pasca bedah di ruang perawatan RSUD H.Sulthan Daeng Radja Kab.Bulukumba’ dapat diselesaikan dan sebagai salah satu syarat untuk menyelesaikan pendidikan di Fakultas Ilmu Kesehatan Jurusan Keperawatan Universitas Islam Negeri Makassar. Tidak lupa pula kami haturkan salam dan taslim kepada baginda besar Muhammad SAW beserta para sahabat dan pengikutnya yang telah membawa ajaran islam kepada kita semua.

Kupersembahkan skripsi ini terkhusus kepada kedua orang tuaku tercinta Ayahanda H.Abd.Azis S.ag dan Ibunda HJ.Sitti Martawati S.pd beserta saudara saya agus riadi asmar, fitriani asmar, nur ikhsan asmar, Terima kasih atas segala pengorbanan, kesabaran, kasih sayang, dukungan, semangat, dan do’a restu disetiap langkah ini, yang tidak ternilai hingga penulis dapat menyelesaikan studi di Jurusan Keperawatan Fakultas Ilmu Kesehatan Universitas Islam Negeri Makassar, kiranya amanah yang diberikan pada penulis tidak sia-sia.

Dalam penyusunan skripsi ini penulis banyak mendapat hambatan mulai dari tahap persiapan sampai pada tahap penelitian. Namun Alhamdulillah atas bimbingan, arahan, kerja sama, bantuan dan dukungan dari berbagai pihak akhirnya skripsi ini dapat terselesaikan.

Dalam kesempatan ini dengan penuh rasa hormat penulis haturkan terima kasih yang sebesar-besarnya kepada:

1. Bapak Prof. Dr. H. A. Qadir Gassing HT, M.S selaku Rektor UIN Alauddin Makassar.
2. Bapak Prof. DR. H. Ahmad M. Sewang, M.A selaku pelaksana tugas dekan Fakultas Ilmu Kesehatan.
3. Ibunda DR. Nur Hidayah, S. Kep., Ns., M. Kes dan Ibunda Risnah, S. Kep, Ns, M. Kes selaku Ketua dan Sekretaris Jurusan Keperawatan Fakultas Ilmu Kesehatan Universitas Islam Negeri Alauddin Makassar yang telah memberikan pelayanan, arahan, motivasi, dalam menyelesaikan skripsi ini. Dan telah memberikan bekal dan ilmu pengetahuan kepada penulis selama mengikuti pendidikan.
4. Penghargaan penulis yang setinggi-tingginya dengan hati yang tulus kepada Ibu Zaenab Dasong, S. Kep, Ns, M. Kep sebagai pembimbing satu dan Ibu Erfina, S. Kep, Ns, M. Kep selaku pembimbing dua yang telah meluangkan waktu, tenaga, pikiran dan nasehatnya untuk membimbing penulis sejak awal rencana penelitian hingga terselesainya skripsi ini.
5. Kepada Ibunda Arbianingsih , S. Kep., Ns., M. Kes dan Bapak DR.Nurman Said , M.A selaku tim penguji yang telah meluangkan waktu dan memberi saran serta kritikan demi kesempurnaan skripsi ini.

6. Bapak/Ibu staf Administrasi Tata Usaha yang senantiasa sabar membantu segala kebutuhan perkuliahan.
7. Bapak Gubernur Sulawesi Selatan, Kepala Balitbangda pemerintahan Propinsi Sulawesi Selatan beserta jajarannya yang telah memberikan rekomendasi izin penelitian bagi peneliti.
8. Direktur RSUD H.Andi Sulthan daeng radja.Kab Bulukumba yang telah memberikan izin untuk memperoleh data dan melakukan penelitian di institusinya.
9. Bapak/Ibu Kepala ruangan serta seluruh perawat di ruang perawatan RSUD H.Andi Sulthan Daeng Radja Kab. Bulukumba yang telah banyak membantu dalam penelitian ini.
10. Teman –teman sejawatku yang senantiasa memberikan canda tawa dan motifasi untuk bangkit di saat penulis mulai down, charis suhud, muh.heri kurniawan, febrianto ilham, nurfadli, muh.ardianto, rahmawati, irawati, mardawia, nuryanti, muliana,serta teman-teman seangkatan lainnya yang tergabung dalam Keluarga Besar Insulin09enesis yang tak bisa disebutkan namanya satu persatu.
11. Rekan – rekan organisasi baik intra kampus mau pun ekstra kampus yang memberikan semangat skaligus sebagai motivator.
12. kekasih tersayang Nurfajri amelia yang telah memberikanku *support* dan selalu hadir disaat saya mendapat kendala dalam menyelesaikan Skripsi ini. *I Love You So Much*.

Kepada semua pihak yang telah memberikan bantuan. Penulis sadar bahwa skripsi ini masih jauh dari kesempurnaan. Oleh karena itu, besar harapan penulis kepada pembaca atas kontribusinya baik berupa saran dan kritik yang sifatnya membangun demi kesempurnaan skripsi ini.

Akhirnya kepada Allah SWT jualah penulis memohon do'a dan berharap semoga ilmu yang telah diperoleh dan dititipkan dapat bermanfaat baik itu bagi Penulis pribadi, dunia Keperawatan, Dunia Pendidikan dan masyarakat umumnya. Aamiinnn.....

Wassalamu Alaikum Warahmatullahi Wabarakatu

Makassar, Agustus 2013

UNIVERSITAS ISLAM NEGERI
ALAUDDIN
M A K A S S A R
Nurfaizal Azis

DAFTAR ISI

HALAMAN JUDUL.....	i
HALAMAN PERNYATAAN KEASLIAN SKRIPSI	ii
HALAMAN PENGESAHAN.....	iii
KATA PENGANTAR	iv
DAFTAR ISI.....	vii
DAFTAR TABEL.....	ix
DAFTAR LAMPIRAN.....	x
ABSTRAK	xi
BAB I PENDAHULUAN.....	1
A. Latar Belakang	1
B. Rumusan Masalah	7
C. Tujuan Penelitian.....	7
D. Manfaat Penelitian.....	8
BAB II TINJAUAN PUSTAKA.....	9
A. Tinjauan Umum Tentang Pemahaman	9
B. Tinjauan Umum Tentang Infeksi Nosokomial	10
C. Tinjauan Tentang Infeksi Nosokomial Luka Operasi	15
D. Faktor-faktor yang berhubungan dengan pemahaman perawat dalam upaya pencegahan infeksi nosokomial luka pasca bedah.....	26

BAB III	KERANGKA KONSEP PENELITIAN	35
	A. Kerangka Konsep	35
	B. Defenisi Operasional	36
	C. Hipotesis Penelitian.....	37
BAB IV	METODE PENELITIAN	38
	A. Desain Penelitian.....	38
	B. Populasi dan Sampel.....	38
	C. Pengumpulan data	38
	D. Tempat dan Waktu	39
	E. Metode Pengumpulan data	40
	F. Teknik pengolahan data dan analisa data	41
	G. Etika Penelitian.....	42
BAB V	HASIL DAN PEMBAHASAN.....	44
	A. Profil Rumah Sakit H.Andi Sulthan Daeng Radja Bulukumba	44
	B. Hasil Penelitian	47
	C. Pembahasan.....	52
BAB VI	PENUTUP	58
	A. Kesimpulan	58
	B. Saran.....	58

DAFTAR PUSTAKA

LAMPIRAN

DAFTAR TABEL

Tabel.5.1	Distribusi Responden Berdasarkan Pendidikan Perawat di RS H.Andi Sulthan Daeng Radja Kab.Bulukumba	48
Tabel.5.2	Distribusi Responden Berdasarkan Lama Kerja Perawat di RS H.Andi Sulthan Daeng Radja Kab.Bulukumba.....	49
Tabel.5.3	Distribusi Responden Berdasarkan Pelatihan Perawat di RS H.Andi Sulthan Daeng Radja Kab.Bulukumba.....	49
Tabel.5.4	Distribusi Responden Berdasarkan Pemahaman Perawat di RS H.Andi Sulthan Daeng Radja Kab.Bulukumba.....	50
Tabel.5.5	Hubungan Pendidikan dengan Pemahaman Perawat di RS H.Andi Sulthan Daeng Radja Kab.Bulukumba.....	50
Tabel.5.6	Hubungan Antara Lama Kerja dengan Pemahaman Perawat di RS H.Andi Sulthan Daeng Radja Kab.Bulukumba.....	51
Tabel.5.7	Hubungan Pelatihan dengan Pemahaman Perawat di RS H.Andi Sulthan Daeng Radja Kab.Bulukumba.....	52

DAFTAR LAMPIRAN

- Lampiran 1 : Master tabel
- Lampiran 2 : Lampiran output analisa SPSS
- Lampiran 3 : Informent Consent
- Lampiran 4 : Kuisisioner
- Lampiran 5 : Surat izin penelitian dari Fakultas
- Lampiran 6 : Surat izin penelitian dari BKPMD
- Lampiran 7 : Surat keterangan telah melakukan penelitian dari Rumah Sakit



ABSTRAK

Nama : Nur Faisal Asiz
NIM : 70300109057
Judul : faktor-faktor yang berhubungan dengan pemahaman perawat dalam upaya pencegahan infeksi nosokomial luka pasca bedah di ruang perawatan II dan III RSUD H.Andi Sulthan Daeng Radja Kab.Bulukumba (Dibimbing oleh Zaenab Dasong dan Erfina)

Infeksi nosokomial merupakan masalah global, sebagai gambaran infeksi nosokomial di Indonesia belum jelas. Infeksi nosokomial meningkatkan morbiditas dan mortalitas di rumah sakit, sehingga terputusnya kendali infeksi dapat mengakibatkan komplikasi septic yang mungkin dapat meningkatkan risiko terhadap kesehatan penderita. Kebutuhan masyarakat akan pelayanan kesehatan semakin meningkat dengan berkembangnya ilmu pengetahuan dan teknologi. Seorang pasien yang masuk rumah sakit untuk menjalani perawatan tentu berharap kesembuhan, ada pun tujuan penelitian adalah untuk mengetahui hubungan tingkat pendidikan, lama kerja, dan pelatihan dengan pemahaman perawat dalam upaya mencegah terjadinya infeksi nosokomial luka pasca bedah.

Penelitian dilakukan di Rumah Sakit Umum Daerah Haji Andi Sulthan Daeng Radja Kabupaten Bulukumba, pada bulan Juli 2013. Variabel penelitian ini mencakup variabel dependen yaitu pemahaman dan variabel independen yaitu pendidikan, lama kerja dan pelatihan. Desain penelitian adalah *cross sectional study* dengan *total sampling* yaitu 30 responden, instrumen penelitian berupa kuesioner dengan analisis menggunakan uji *Fisher's Exact Test* dengan tingkat signifikan ($\alpha = 0,05$)

Dari hasil Uji Statistik *Fisher's Exact Test* untuk pendidikan diperoleh nilai $p=0,007$, untuk lama kerja diperoleh nilai $p=0,033$, untuk pelatihan diperoleh nilai $p=1,000$, hasil tersebut menunjukkan bahwa pendidikan dan lama kerja signifikan berhubungan dengan pemahaman perawat yang dimana ($p < \alpha = 0,05$) dan untuk pelatihan dalam penelitian ditemukan tidak berhubungan dengan pemahaman perawat yang dimana ($p > \alpha = 0,05$)

Berdasarkan hasil penelitian, dapat ditarik kesimpulan bahwa ada hubungan antara pendidikan dan lama kerja dengan pemahaman perawat dalam upaya pencegahan infeksi nosokomial dan tidak ada hubungan antara pelatihan dengan pemahaman perawat dalam upaya pencegahan infeksi nosokomial luka pasca bedah di RSUD H. Andi Sulthan Daeng Radja. Diharapkan kepada pihak rumah sakit agar memelihara dan meningkatkan pendidikan perawat, bagi perawat yang baru bekerja di beri pengetahuan tentang infeksi nosokomial agar dapat melakukan upaya pencegahan infeksi nosokomial dengan baik.



UNIVERSITAS ISLAM NEGERI
ALAUDDIN
M A K A S S A R

BAB I

PENDAHULUAN

A. Latar Belakang

Ajaran islam menganjurkan bahwa setiap memulai suatu pekerjaan kita dituntut untuk senantiasa mengucapkan basmalah. Sebagai perawat yang profesional dalam melakukan pelayanan kesehatan yang baik terhadap pasien harus dilakukan dengan benar dan mencari ridha Allah SWT. Pekerjaan sebagai profesi perawat dalam islam harus dijalani karena merasa bahwa itu adalah perintah Allah SWT, dalam kenyataan pekerjaan itu dilakukan untuk orang lain, tetapi niat yang mendasarinya adalah perintah Allah SWT. Dari sinilah kita mengetahui bahwa pekerjaan profesi sebagai perawat dalam islam dilakukan untuk sebagai pengabdian kepada Allah SWT dan pengabdian kepada manusia (Saripedia, 2010).

Infeksi nosokomial merupakan masalah global, sebagai gambaran infeksi nosokomial di Indonesia belum jelas. Infeksi nosokomial meningkatkan morbiditas dan mortalitas di rumah sakit, sehingga terputusnya kendali infeksi dapat mengakibatkan komplikasi septic yang mungkin dapat meningkatkan risiko terhadap kesehatan penderita dibandingkan penyakit semula atau pembedahannya. Sekitar 20-30 % penderita bedah di rumah sakit akan mengalami infeksi baik sebelum atau selama berada di rumah sakit, dan diperkirakan 75 % dari seluruh infeksi nosokomial terjadi pada penderita yang mengalami pembedahan. Hal ini

berarti menambah beban bagi rumah sakit ataupun tugas yang akan dikelola bagi pasien, sehingga kesempatan maupun tugas yang dilakukan bagi pasien dan keluarganya akan berkurang, karena lama hari perawatan makin panjang, penderitaan bertambah, biaya meningkat (Djoko, 2001).

Infeksi nosokomial adalah infeksi yang terjadi di rumah sakit, atau tempat pelayanan lain atau infeksi yang disebabkan oleh microba yang berasal dari rumah sakit. Pendapat lain mengatakan infeksi nosokomial adalah infeksi yang didapat di rumah sakit atau infeksi yang terjadi/timbul sesudah 72 jam perawatan pada pasien rawat inap atau infeksi yang terjadi pada pasien yang dirawat lebih lama dari masa inkubasi suatu penyakit (Kemenkes, 2001).

Kebutuhan masyarakat akan pelayanan kesehatan semakin meningkat dengan berkembangnya ilmu pengetahuan dan teknologi. Seorang pasien yang masuk rumah sakit untuk menjalani perawatan tentu berharap kesembuhan setidaknya mendapat keringanan keluhannya. Sebagian besar, terutama pengidap penyakit akut berhasil memperoleh perbaikan/penyembuhan tadi. Namun adakalanya, terutama pada pengidap penyakit kronik atau yang keadaan umumnya buruk, justru sering terserang infeksi atau mendapatkan penyakit lain mengakibatkan penyakitnya lebih berat, lebih lama di rawat, tindakan diagnostic dan obat yang lebih banyak serta di perlukan biaya yang lebih besar dan mungkin dapat menyebabkan kematian (Darmadi, 2008).

Saat ini, angka kejadian infeksi nosokomial telah menjadi tolak ukur mutu pelayanan rumah sakit. Izin operasional rumah sakit bisa dicabut karena tingginya angka kejadian infeksi nosokomial (Darmadi, 2008).

Rumah sakit sebagai institusi pelayanan kesehatan yang memberikan pelayanan medis dan asuhan keperawatan untuk semua jenis penyakit termasuk penyakit infeksi. Menghadapi era globalisasi kualitas sumber daya manusia dan mutu pelayanan di rumah sakit perlu ditingkatkan agar maju, mandiri dan sejahtera sehingga dapat memacu peningkatan tindakan pencegahan dan pengendalian infeksi nosokomial yang lebih baik (Darmadi, 2008).

Kasus infeksi yang ditemukan di rumah sakit sangat erat kaitannya dengan tingkat pengetahuan perawat dalam memberikan asuhan keperawatan. Sebagaimana diketahui bahwa pencetus terjadinya kasus infeksi di rumah sakit sebagian karena tindakan keperawatan yang tidak sesuai dengan prosedur telah ditetapkan, misalnya perawat tidak mencuci tangan sebelum dan sesudah melakukan tindakan-tindakan, menggunakan alat yang tidak steril khususnya pada tindakan-tindakan intensive dan perawatan luka, tidak menggunakan alat pelindung misalnya, masker, baju kerja, sarung tangan, serta tidak menjaga kebersihan dan sanitasi lingkungan (Awaluddin, 2005).

Selain faktor tersebut, kasus infeksi juga dapat dicetuskan karena peralatan yang belum memadai baik kualitas maupun kuantitasnya. Selain itu, teknik isolasi yang belum baik, sikap petugas di rumah sakit terutama kepedulian

terhadap kesehatan perorangan serta pencegahan dan pengendalian infeksi masih belum seperti yang diharapkan (Awaluddin, 2005).

Perawat merupakan salah satu sumber daya yang mendukung pembangunan kesehatan. Penyediaan dan pendayagunaan tenaga kesehatan di rumah sakit pada hakikatnya selaras dengan pemerataan dan peningkatan mutu pelayanan rumah sakit. Baik tidaknya pelayanan mutu rumah sakit dipengaruhi oleh kinerja dan produktivitas tenaga kesehatan. Berkenaan dengan besarnya masalah yang terjadi akibat infeksi nosokomial, sangatlah diharapkan peran perawat sebagai pelaksana asuhan keperawatan untuk dapat mencegah terjadinya infeksi nosokomial dengan cara meningkatkan pengetahuan/pemahaman dan efektifitas pengendalian infeksi nosokomial dan kesehatan lingkungan (Darmadi, 2008).

Teori – Teori di atas berkaitan dengan hadis rasulullah Saw yang menjelaskan tentang pola hidup bersih seperti mencuci tangan jika hendak melakukan sesuatu sebagai mawas diri agar terhindar dari berbagai macam penyakit yang akan membahayakan tubuh. dalam hadisnya bahwa,

”الطُّهُورُ شَطْرُ الْإِيمَانِ

Kebersihan adalah bagian dari iman (diriwayatkan oleh imam muslim)

inti dari ayat ini bahwa senantiasa kita di anjurkan menjaga kebersihan baik tubuh, lingkungan dll agar terhindar dari berbagai macam penyakit.

Dalam hadis lain dikatakan ;

عَنْ سَعْدِ بْنِ أَبِي وَقَّاصٍ عَنْ أَبِيهِ عَنِ النَّبِيِّ ﷺ : إِنَّ اللَّهَ طَيِّبٌ يُحِبُّ
الطَّيِّبَ نَظِيفٌ يُحِبُّ النَّظَافَةَ كَرِيمٌ يُحِبُّ الْكِرَامَ جَوَادٌ يُحِبُّ الْجُودَ
فَنَظِّفُوا أَفْنِيَّتِكُمْ (رواه الترمذي)

Artinya : “Diriwayatkan dari Sa’ad bin Abi Waqas dari bapaknya, dari Rasulullah saw. : Sesungguhnya Allah SWT itu suci yang menyukai hal-hal yang suci, Dia Maha Bersih yang menyukai kebersihan, Dia Mahamulia yang menyukai kemuliaan, Dia Maha Indah yang menyukai keindahan, karena itu bersihkanlah tempat-tempatmu” (HR. Tirmizi)”

Berdasarkan hadis di atas kebersihan sangatlah penting buat kita semua, terutama seorang perawat yang melakukan tindakan keperawatan sehari –hari di rumah sakit tentu yang harus di terapkan kebersihan individu dan lingkungan sekitar yang intinya tidak boleh ada perbuatan atau tindakan yang kita lakukan dapat membahayakan diri dan orang lain. objek steril yang menjadi tolak ukur untuk menghindari infeksi nosokomial.

Menurut penelitian di Amerika Serikat diperkirakan 2.000.000 pasien mengalami infeksi nosokomial pada saat dirawat di rumah sakit setiap tahunnya, dan diperkirakan menghabiskan biaya lebih dari \$ 4,5 milyar pertahun dan menyebabkan kematian 19.000 pertahun. Sedangkan penelitian di Belanda dilaporkan 10.000 kasus infeksi nosokomial pertahun (Sjaefullah, 2005).

Data infeksi nosokomial di Indonesia sendiri dapat dilihat dari data surveilans yang dilakukan oleh kemenkes pada tahun 2000 di 10 RSU Pendidikan, diperoleh angka infeksi nosokomial cukup tinggi yaitu sebesar 6-16 % dengan rata-rata 9,8 %. Penelitian yang pernah dilakukan pada tahun

2004 menunjukkan bahwa 9,8 % pasien rawat inap mendapat infeksi yang baru selama dirawat (Dalima, 2003).

Berdasarkan Kepmenkes no. 129 tahun 2008, standar kejadian infeksi nosokomial di rumah sakit sebesar $\leq 1,5\%$. Izin operasional sebuah rumah sakit bisa dicabut karena tingginya angka kejadian infeksi nosokomial. Bahkan pihak asuransi tidak mau membayar biaya yang ditimbulkan oleh infeksi ini (Darmadi, 2008).

Di RSUD H. Andi Sulthan Daeng radja sendiri pada tahun 2011 jumlah Kejadian infeksi nosokomial mencapai jumlah 210 orang dan pada tahun 2012 jumlah penderita infeksi nosokomial menurun sampai jumlah 77 orang dari 4.251 pasien yang beresiko (1,8%), meskipun dari hasil survey di RSUD Sultan daeng radja bulukumba dari tahun 2011 sampai tahun 2012 terjadi penurunan namun masih masuk dalam batas standar kejadian infeksi nosokomial.

Berdasarkan uraian diatas penulis merasa tertarik untuk meneliti hal tersebut. Sehingga peneliti mengangkat judul “Faktor-Faktor Yang Berhubungan Dengan Pemahaman Perawat Dalam Upaya Pencegahan Infeksi Nosokomial Luka Pasca Bedah di Ruang Perawatan II dan III RSUD H. Andi Sulthan Daeng Radja kab. Bulukumba”.

B. Rumusan Masalah

Berdasarkan uraian pada latar belakang masalah, maka peneliti mencoba untuk merumuskan masalah yaitu : Faktor apakah yang berhubungan dengan pemahaman perawat dalam upaya pencegahan infeksi nosokomial luka pasca bedah ?”

C. Tujuan Penelitian

1. Tujuan Umum

Untuk mengetahui faktor-faktor yang berhubungan pemahaman perawat dalam upaya pencegahan infeksi nosokomial luka pasca bedah di ruang perawatan RSUD. H. Andi Sulthan Daeng Radja kab. Bulukumba.

2. Tujuan Khusus

- a. Untuk mengetahui hubungan tingkat pendidikan perawat dengan pemahaman perawat dalam upaya mencegah terjadinya infeksi nosokomial luka pasca bedah.
- b. Untuk mengetahui hubungan lama masa kerja dengan pemahaman perawat dalam upaya mencegah terjadinya infeksi nosokomial luka pasca bedah.
- c. Untuk mengetahui hubungan pelatihan/penataran dengan pemahaman perawat dalam upaya mencegah terjadinya infeksi nosokomial luka pasca bedah.

D. Manfaat Penelitian

1. Untuk Ilmu Keperawatan

Sebagai bahan referensi untuk pengembangan ilmu keperawatan selanjutnya yang lebih profesional.

2. Untuk Institusi

a. Sebagai sumber informasi dan bahan bacaan bagi mahasiswa Fakultas ilmu kesehatan UIN, khususnya untuk mahasiswa keperawatan

b. Untuk pengembangan ilmu keperawatan selanjutnya dan sebagai bahan atau sumber data untuk penelitian selanjutnya.

3. Untuk Rumah Sakit

Sebagai sumber informasi dan masukan bagi instansi terkait dalam penetapan kebijaksanaan untuk mencapai pelayanan kesehatan yang lebih bermutu.

4. Untuk Peneliti

a. Sebagai bahan masukan bagi peneliti selanjutnya untuk pengembangan ilmu keperawatan.

b. Sebagai wadah latihan untuk memperluas wawasan dan pengetahuan dalam rangka penerapan ilmu pengetahuan yang telah diperoleh



UNIVERSITAS ISLAM NEGERI
ALAUDDIN
M A K A S S A R

BAB II

TINJAUAN PUSTAKA

A. Tinjauan tentang Pemahaman

Pemahaman menurut kamus besar bahasa Indonesia adalah berasal dari kata paham yang berarti tahu dengan benar. Memahami diartikan sebagai suatu kemampuan menjelaskan secara benar tentang objek yang diketahui, dan dapat menginterpretasikan materi tersebut secara benar. Dan pemahaman diartikan mampu mempertahankan, tahu membedakan, menduga (*estimate*), menerangkan, memperluas, menyimpulkan menganalisis, memberi contoh, menjelaskan kembali, memperkenalkan (Chaniago, 2002).

Bloom membagi kemampuan kognisi manusia ke dalam 6 tingkatan. dan tingkat ke dua adalah Pemahaman (*Comprehension Level*) dikenali dari kemampuan untuk membaca dan memahami gambaran, laporan, tabel, diagram, arahan, peraturan, dsb. Sebagai contoh, orang di level ini bisa memahami apa yg diuraikan dalam *fish bone* diagram, *pareto chart*.

Pemahaman merupakan segala sesuatu yang diketahui atau tingkat kepandaian seseorang yang didapat melalui pendidikan maupun pengalaman. artinya kejadian yang dapat diketahui.

Seorang di katakan memahami sesuatu kalau dia mengerti tentang segala sesuatu yang di komunikasikan tanpa mengkaitkannya dengan bahan

atau gagasan lain dan tanpa melihat implikasi –implikasi yang menyeluruh pemahaman dapat di bedakan ke dalam 3 kategori yaitu :

- a. Tingkat terendah adalah pemahaman terjemahan,yaitu kemampuan memahami secara tepat dan cermat,sehingga dapat mengemukakan kembali hal-hal yang di pelajari tidak mengalami arti.mulai dari terjemahan dalam arti yang sebenarnya.
- b. Tingkat ke dua adalah pemahaman penafsiran,yaitu menjelaskan atau merangkum sesuatu yang dikomonikasikan menafsirkan,selain mengurutkan kembali,juga menambah wawasan baru tentang hal-hal yang dikomonikasikan sehingga menjadi lebih jelas.
- c. Pemahaman tingkat ke tiga adalah pemahaman ekstrapolasi,yaitu kemampuan dalam memperkirakan arah atau kecendrungan di luar data yang tersedia.

Adapun faktor-faktor yang dapat mempengaruhi pemahaman seseorang menurut *Good Governace*, yaitu: Usia, Jenis kelamin, Pendidikan, Masa kerja, Unit kerja/tempat bekerja (Ansell, 2002)

B. Tinjauan Tentang Infeksi Nosokomial

Nosokomial berasal dari kata *nosos* = penyakit dan *comeo* = merawat berarti tempat untuk merawat/rumah sakit, jadi Infeksi nosokomial dapat di artikan infeksi yang terjadi di rumah sakit, atau tempat pelayanan lain atau

infeksi yang disebabkan oleh microba yang berasal dari rumah sakit (Steven, 2007).

Infeksi nosokomial adalah infeksi yang didapat di rumah sakit atau infeksi yang terjadi/timbul sesudah 72 jam perawatan pada pasien rawat inap atau infeksi yang terjadi pada pasien yang dirawat lebih lama dari masa inkubasi suatu penyakit (Steven, 2007).

Infeksi nosokomial yang terjadi di tempat rawat inap lebih mudah dikenali, bila dibanding dengan penyakit didapat di tempat rawat jalan, karena itu dapat dikategorikan sebagai infeksi nosokomial pada penderita harus memenuhi kriteria sebagai berikut :

- a. Adanya infeksi yang jelas pada penderita selama dirawat di rumah sakit, atas dasar tanda-tanda fisik dan hasil pemeriksaan laboratorium.
- b. Pada saat penderita mulai di rawat, tidak di temukan tanda-tanda infeksi atau masa inkubasi dari penyakit yang bersangkutan (Darmadi, 2002).

1) Kuman Penyebab Infeksi Nosokomial

Penelitian yang dilakukan baik di dalam maupun di luar negeri maka dapat di pastikan bahwa infeksi nasokomial di sebabkan oleh :

- a. Bakteri : *Stafilokokus Aureous, Salmonella SP, Klebsiella, Pseudomonas, E.coli.*
- b. Jamur : *Candida, Aspergilus.*
- c. Virus : *Virus Herpes, Virus Varicellazoozter, Virus Sitomegalus.*
- d. Parasit : *Toxoplasma.*

Diantara keempat penyebab di atas, infeksi nosokomial terutama disebabkan oleh kelompok bakteri (90%) dan lainnya adalah jamur, virus, parasit (10%) (Dinah, 2003). Yang paling banyak adalah Infeksi *stafilokokus*. Infeksi stafilokokus di rumah sakit, poliklinik dan ruang perawatan bedah bervariasi mulai dari lesi dalam bentuk furunkel-furunkel sederhana atau infeksi dekubitus, abses, atau luka bedah yang terinfeksi, *septic phlebitis*, *osteomyelitis kronis*, *pneumonia fulminan*, meningitis, endokarditis atau sepsis. Infeksi *staphylococcus* pasca bedah merupakan ancaman potensial bagi penderita pasca bedah. Prosedur pembedahan yang semakin kompleks dengan tindakan manipulasi organ yang lebih besar dan anestesi yang lebih lama akan menunjang masuknya kuman *staphylococcus*. Peningkatan penggunaan alat-alat prostetik dan kateter menyebabkan peningkatan kejadian infeksi nosokomial stafilokokus. Penggunaan antimikroba yang tidak rasional dapat meningkatkan kejadian resistensi antibiotik terhadap stafilokokus. Verifikasi diagnosa didasarkan pada ditemukannya *staphylococcus aureus* (Dinah, 2003).

Umumnya ditularkan oleh para petugas "karier" dan ditularkan melalui tangan. Di ruang perawatan dimana penyakit yang disebabkan kuman ini berupa endemi/epidemi maka koloni *Stafilokokkus aureus* ini dapat ditemukan di kulit, tali pusat, lubang hidung dan nasofaring. Semakin banyak koloni ini ditemukan, semakin tinggi pula angka kejadian infeksi oleh kuman tersebut. Infeksi yang ditimbulkannya dapat

berupa pustula dikulit, *konjungtivitis*, *paranokia*, *omfalitis*, *abses subkutan (mastitis)*, *sepsis*, *pneumonia*, *mepingitis*, *osteomielitis*, *enteritis* dan lain-lain (Dinah, 2003).

2) Jenis – jenis infeksi nosokomial

Ada beberapa jenis infeksi nosokomial yang paling sering di temukan di rumah sakit :

- a. Infeksi saluran kemih (paling sering). Infeksi ini paling sering disebabkan oleh pemasangan catheter. Biasanya terjadi apabila pemasangan yang tidak steril, fikasi yang kurang kuat, pemasangan melewati batas penggunaan(sebaiknya diganti 5-7 hari).
- b. Infeksi vaskuler. Paling banyak disebabkan oleh pemasangan infus. Sumber infeksi bisa berasal dari waktu dan cara pemasangan infus, jarum dan infus set, serta botol infus itu sendiri.
- c. Infeksi luka operasi. Resiko terjadinya infeksi luka operasi tergantung kepada jenis, macam operasi, keadaan umum penderita, ketrampilan dokter bedah, dan proses perawatan luka.
- d. Infeksi luka non operasi. Contohnya pada penanganan luka bakar dan dekubitus.
- e. Infeksi saluran pernapasan. Predisposisi terjadinya infeksi ini yaitu derajat keparahan penyakit pasien, rawat inap yang terlalu lama, usia rentan (terlalu muda atau tua) dan penggunaan alat bantu pernapasan (ventilator).

3) Cara penularan infeksi nosokomial

macam-macam penularan infeksi nosokomial bisa berupa :

- a. Infeksi silang (*Cross Infection*), yaitu infeksi yang disebabkan oleh kuman yang didapat dari orang atau penderita lain di rumah sakit secara langsung atau tidak langsung.
- b. Infeksi sendiri (*Self infection, Auto infection*), yaitu infeksi yang disebabkan oleh kuman dari penderita itu sendiri berpindah tempat dari satu jaringan ke jaringan lain
- c. Infeksi lingkungan (*Environmental infection*), yaitu infeksi yang disebabkan oleh kuman yang berasal dari benda atau bahan yang tidak bernyawa yang berada di lingkungan rumah sakit, misalnya lingkungan yang lembab dan lain-lain. (Depkes RI 2001)

4) Pengendalian Infeksi Nosokomial

Infeksi oleh populasi kuman rumah sakit terhadap seseorang pasien yang memang sudah lemah fisiknya tidaklah terhidarkan. Lingkungan rumah sakit harus diusahakan agar sebersih mungkin dan sesteril mungkin. Hal tersebut tidak selalu bisa sepenuhnya terlaksana, karenanya tak mungkin infeksi rumah sakit ini bisa diberantas secara total. Meskipun demikian, pengendalian terjadinya infeksi nosokomial harus tetap diperhatikan untuk membantu proses pengobatan dan penyembuhan penderita (Roshandi, 2001).

Strategi pengendalian infeksi nosokomial di rumah sakit antara lain, yaitu :

- a. Pengawasan/surveilans infeksi nosokomial
 - b. Pencegahan terjadinya infeksi nosokomial di rumah sakit
 - c. Pengobatan yang rasional terhadap penyakit infeksi
 - d. Program sosialisasi dan pelatihan pengendalian infeksi nosokomial
- (Roshandi, 2001).

5) Penanganan Infeksi Nosokomial

Untuk menghilangkan perkembangan infeksi pada penderita yang sedang dirawat di rumah sakit, perlu diperhatikan beberapa hal pokok dari penanganan infeksi nosokomial yang dapat dikelompokkan :

- a. Pembasmian fokus infeksi
- b. Pemutusan cara penularan
- c. Peningkatan keterampilan dokter dan tenaga perawat
- d. Penetapan kebijaksanaan dan prosedur untuk pencegahan.
- e. Pelaksanaan suatu program edukatif terpadu
- f. Pengumpulan data kejadian infeksi secara lebih sistematis
- g. Pengawasan kesehatan seluruh pegawai
- h. Peningkatan peranan lab klinik
- i. Pembentukan panitia penanganan infeksi (Roshadi, 2001).

C. Tinjauan Umum Tentang Infeksi Nosokomial Luka Operasi

1. Definisi

Infeksi nosokomial luka operasi (ILO) di bedakan menjadi *Infeksi nosokomial luka operasi (ILO) superficial*. Merupakan ILO yang terjadi

dalam 3 hari pasca bedah dan meliputi kulit, subkutan atau jaringan lain di atas fascia, dengan salah satu keadaan berikut:

- a. Adanya PUS (nanah) yang keluar dari luka operasi atau drain yang di pasang di atas fascia.
- b. Biakan positif dari cairan yang keluar dari luka yang ditutup primer.
- c. Dokter yang menangani mengatakan terjadi infeksi.
- d. Sengaja dibuka oleh dokter karena terdapat tanda peradangan, kecuali jika hasil biakan negative.

Operasi terkontaminasi atau operasi kotor dinyatakan infeksi apabila dapat di temukan banyaknya penyebab infeksi dan dibuktikan bahwa penyebab infeksi adalah kuman yang berasal dari rumah sakit atau di temukan kuman steril lain dari kuman yang di temukan sebelum masuk rumah sakit (Pasenggong, 2002).

Infeksi nosokomial luka operasi (ILO) profunda, adalah ILO yang terjadi setelah 30 hari sampai 1 tahun (bila ada implant) pasca bedah meliputi infeksi jaringan di bawah fascia dengan keadaan sebagai berikut

- a. PUS (nanah) dari drain di bawah fascia
- b. Dehidrasi luka dibuka oleh dokter karena adanya tanda infeksi (suhu 38°C dan nyeri lokal)
- c. Abses
- d. Dokter yang menangani menyatakan infeksi

Operasi terkontaminasi atau operasi kotor dinyatakan apabila dapat dibuktikan bahwa penyebab infeksi adalah kuman yang berasal dari

rumah sakit atau ditemukan kuman steril lain dari kuman yang ditemukan sebelum masuk rumah sakit (Pasenggong, 2002).

2. Klasifikasi

a. Luka Operasi Bersih

Operasi dilakukan pada daerah/kulit yang pada kondisi pra bedah tanpa peradangan dan tidak membuka traktus respiratorius, traktus gastrointestinal, orofaring, traktus urinarius, atau traktus bilier.

b. Luka Operasi Bersih Terkontaminasi

Operasi membuka traktus digestivus, traktus bilier, traktus urinarius, traktus respiratorius, sampai orofaring, traktus reproduksi kecuali ovarium.

c. Luka Operasi Terkontaminasi

Operasi membuka traktus digestivus, traktus bilier, traktus urinarius, sampai orofaring, traktus reproduksi kecuali ovarium, dengan pencernaan (*grass spilange*), operasi pada luka karena kecelakaan dalam waktu kurang dari 6 jam.

d. Luka Operasi Kotor/dengan Infeksi

Pada perforasi traktus digestivus, traktus urogenitalia, traktus respiratorius, yang terinfeksi. Melewati daerah purulen (*inflamasi bakteri*). Pada luka terbuka oleh dari enam jam setelah kejadian, atau terdapat jaringan non vital yang luas atau nyata kotor (Dali, 2003).

3. Factor Resiko Luka Operasi
 - a. Keadaan di ruang operasi
 - b. Tingkat kontaminasi luka
 - c. Higiene pra operasi
 - d. Factor lokasi luka
 - 1) Pencukuran daerah operasi
 - 2) Devitis jaringan
 - 3) Benda asing
 - 4) Suplay darah yang buruk ke daerah operasi
 - 5) Lokasi yang mudah tercemar (dekat perineum)
 - e. Vaskularisasi
 - f. Teknik bedah yang buruk
 - g. Prifilaksis antibiotic
 - h. Lama prosedur oprasi
 - i. Lama perawatan (Dali, 2003).
4. Tahap proses penyembuhan luka
 - a. Penyembuhan luka secara primer terjadi apabila perlukan jaringan tertutup dan kerusakan jaringan minimal, yang di tandai oleh jaringan granulasi dan scar minimal, disebut juga *primary union* atau *first intusio health*, terdiri atas tiga tingkatan yaitu defensif, rekonstruktif, maturasi.
 - b. Penyembuhan luka secara sekunder

Luka sembuh secara sekunder apabila berbeda dengan primer ada tiga penyembuhan secara sekunder :

- 1) Waktu penyembuhan lebih lama
- 2) Skar lebih banyak
- 3) Kecendrungannya terhadap infeksi lebih banyak

Penyembuhan luka lebih lama karena jaringan yang mati harus diangkat dan luka harus berisi jaringan scar penghubung untuk menggantikan kerangka jaringan terdahulu yang hilang. akibatnya pembuluh darah scar ini dapat terjadi konterakteir dan kehilangan fungsi, dengan kata lain kecenderungan untuk infeksi bertambah selama penyembuhan sekunder. Pada inflamasi makrofag dan limfosit (bukan netrofil) biasanya predominan fibroblast dan kapiler bergerak lambat ke arah tengah luka jika terjadi jaringan kapiler, jaringan menjadi warna merah bening, jaringan ini disebut granulasi, mudah pecah, mudah berdarah menonjol di atas pinggiran luka dan dibungkus lendir. Jika jaringan granuloase sedang matang sel-sel dan epitel bermigrasi ke pinggirnya, terjadi proliferasi di atas jaringan maka daerah di atasnya terbungkus dengan plasma protein, dan jaringan yang mati ini disebut eskar. Pada mulanya luka yang sembuh secara sekunder terjadi cairan serosagineous, kemudian bila terbungkus oleh sel epithelial, di bungkus oleh lapisan tebal, warna abu-abu jaringan fibrin akhirnya menjadi jaringan scar yang tebal (Dali, 2003).

5. Penanganan luka

a. *Compression Bandaging* (balutan ketat)

Balutan ketat dan verban elastis bermanfaat dalam melawan efek dari hipertensi vena kronik, dengan mengurangi tekanan vena superfisial dan menambah tekanan hidrostatis lokal. Penekanan akan meningkatkan aliran darah vena dan menyebabkan restorasi pada fibrinolisis dan kerusakan pada fibrin (Syriadi,2004).

b. Pengorganisasian pelayanan perawatan luka

Pengelolaan perawatan luka sebaiknya tersedia dalam masyarakat, seperti unit pelayanan primer, dengan kerja sama dengan klinik perawatan primer, penderita dengan luka yang memerlukan penanganan khusus seperti *skin graft*, bedah vaskuler atau pengobatan medis yang dikirim ke rumah sakit yang lebih lengkap (Dali, 2003).

c. Terapi topical

- 1) Pemberian antiseptic anti bacterial untuk membersihkan luka jika terjadi infeksi.
- 2) Pemberian antibiotik untuk mengurangi infeksi jaringan pada luka dan sering tidak diserap dalam pembalut tekan, obat ini dapat menyebabkan *dermatitis* kontak terutama *geomisin* dan *gentasimin*.

Pemberian benzoil peroksida untuk mempercepat angka reepitelisasi. Pengobatan luka dengan *benzoil peroksisida* 20%

- 3) memperlihatkan adanya suatu filtrasi *Giant cell* secara nyata dan bertambahnya granulasi vaskuler jaringan, dan ini mendukung bahwa *benzoil periksida* sanggup mempercepat penyembuhan luka.
- 4) Pemberian dengan obat tradisional seperti madu dan mentega (*balsem gilead*) untuk di oleskan pada luka, dan juga madu dan gula tebu mengandung sukrosa untuk mencegah pertumbuhan bakteri (Dali, 2003).

d. Debridmen luka

Ketika terjadi *nekrosis iskemik* atau percepatan pada suatu *ulkus kronik*, *debris nekrotik* akan terkumpul pada permukaan luka. Debrimen bedah dengan suatu aestesi lokal atau umum diperlukan untuk penyembuhan. Pengobatan medis dengan dengan suatu cairan pengelupas seperti *aguades* (atau *kalium permanganat*) yang di kompreskan dengan irigasi berulang dengan mudah akan menghilangkan debris. (Dali, 2003)

6. Faktor-Faktor Yang Mempengaruhi Penyembuhan Luka

a. Faktor eksternal

The Centre For Disesease Control mengusulkan untuk mengontrol faktor external yang mempengaruhi penyembuhan luka :

- 1) Infeksi bakteri sebaliknya diobati sebelum pembedahan

- 2) Lama perawatan preoperative di rumah sakit bila memungkinkan singkat
- 3) Pasien yang kurang nutrisi sebaiknya diberi nutrisi atau parenteral sebelum operasi jika operasi tidak mendadak.
- 4) Pasien sebelum mengalami operasi sebaliknya mandi dengan sabun anti mikroba pada saat sebelum operasi
- 5) Jika rambut harus diangkat/cukur, sebaliknya menggunakan obat penghilang rambut (Syriadi, 2004).

b. Faktor internal

- 1) Vaskulosisasi
- 2) Kondisi karena adanya proses tambahan, misalnya : infeksi, *Diabetes Melitus* , usia.
- 3) Nutrisi
- 4) Obesitas
- 5) Obat-obatan
- 6) Rokok
- 7) narkoba

7. Komplikasi Pada Luka

- 1) Perdarahan
- 2) Infeksi
- 3) Dehisens kemungkinan eviserasi

Dehisens adalah reuptnya luka sebagian atau seluruhnya.

Eviserasi adalah keluarnya viseria internal melalui luka,

faktornya antarlain obesitas, nutrisi kurang trauma ganda, kegagalan jahitan, dehidrasi meningkatkan dehidrasi luka, biasanya terjadi setelah 4-5 hari setelah operasi (Syriadi, 2004).

8. Penatalaksanaan perawatan luka

1) Peralatan

Set balutan steril atau bahan–bahan sebagai berikut:

- a) Sarung tangan steril
- b) Set balutan (gunting dan forsep)
- c) Balutan kasa dan bantalan kasa
- d) Larutan anti septic atau larutan pembersih
- e) Salep anti septic
- f) Larutan pembersih yang diresepkan dokter
- g) Larutan gram faal atau air
- h) Sarung tangan sekali pakai
- i) Plester, balutan sesuai kebutuhan
- j) Kantong tahan air untuk sampah
- k) Balutan kasa ekstra dan surgical pad
- l) Selimut mandi
- m) Pengangkat perekat

2) Prosedur kerja

- a) Menjelaskan pada klien tentang gambaran prosedur kerja yang akan di lakukan.

- b) Menyusun peralatan yang diperlukan di meja atau tempat tidur (jangan membuka peralatan)
- c) Ambil kantong sekali pakai dan buat lipatan di atasnya, letakkan kantong di tempat yang mudah di jangkau
- d) Tutup ruangan atau tirai tempat tidur atau tutup semua jendela yang terbuka
- e) Batu klien dalam posisi yang nyaman dan instruksikan pasien untuk tidak menyentuh area luka dan peralatan steril
- f) Cuci tangan secara menyeluruh dengan cara teknik steril
- g) Gunakan sarung tangan sekali pakai dan lepaskan plester, ikatan, balutan
- h) Lepaskan plester, ikatan, balutan dan menariknya dengan perlahan lahan, sejajar dengan kulit dan mengarah pada balutan (bila masih terdapat plester pada kulit dapat dibersihkan dengan aseton)
- i) Dengan sarung tangan atau forsep , angkat balutan pertahankan yang kotor jauh dari penglihatan klien. (bila terdapat drain angkat balutan setiap kali)
- j) Bila balutan lengket pada luka, lepaskan dengan membuka larutan steril atau air.
- k) Observasi karakter dan jumlah drainase pada balutan.
- l) Buang balutan kotor pada tempat sampah, hindari kontaminasi permukaan luar kantong. Lepaskan sarung

tangan dengan menarik bagian dalam keluar, letakkan pada tempat alat yang kotor.

- m) Bila penutup balutan steril atau secara individual tertutup (steril), tempatkan meja tempat tidur atau samping tempat tidur pasien. Balutan porceps harus tetap pada tempat steril atau dapat di tempatkan pada penutup steril, buka botol dan tuangkan larutan antiseptik ke dalam mangkuk steril atau diatas kasa steril.
- n) Bila penutup atau kemasan kasa steril menjadi basah akibat larutan antiseptik, ulangi persiapan bahan.
- o) Kenakan sarung tangan steril
- p) Infeksi luka, perhatikan kondisinya, letak drain , integritas jahitan penutupan kulit dan kateter drainage(palpasi luka dengan bagian tangan non dominant yang tidak akan menyentuh bahan steril).
- q) Bersihkan luka dengan larutan anti septic yang diresepkan atau larutan gram faal. Pegang kasa yang dibasahi dalam larutan dengan forsep. Gunakan kasa terpisah untuk setiap usapan membersihkan. Bersihkan sari area yang kurang terkontaminasi ke arah tempat kontaminasi Gerakan tekan progresif menjauh dari insisi atau tepi luka.
- r) Gunakan kasa baru untuk mengeringkan luka atau insisi, usap seperti cara diatas.

- s) Berikan salep anti septic bila di pasangkan, gunakan teknik seperti pada pembersihan. Jangan dioleskan di atas tempat drainase.
- t) Pasang balutan steril. Harus pada insisi atau letak luka.
- u) Pasang kasa jarang sebagai lapisan kontak
- v) Bila terpasang drain, ambil gunting dan potong kasa untuk di tempatkan di sekitarnya
- w) Pasang kasa lapisan kedua sebagai lapisan absorben
- x) Pasang surgikalpel yang lebih tebal, sebagai bantalan
- y) Gunakan plester di atas balutan
- z) Lepaskan sarung tangan dan buang pada tempat yang telah di sediakan (Bantu klien kembali pada posisi nyaman) (Syriadi, 2004).

D. Faktor-faktor yang berhubungan dengan pemahaman perawat dalam upaya pencegahan infeksi nosokomial luka pasca bedah

1. Pendidikan

a. Pengertian

Pendidikan adalah suatu usaha proses belajar yang membuka latar belakang berupa : mengajar kepada manusia untuk berfikir secara objektif dan dapat memberikan kemampuan baginya untuk menilai apa budaya masyarakat dapat diterima atau tidak, mengakibatkan seseorang dalam masyarakat memiliki factor penentu yang dapat mendorong bagi perubahan perilaku (Wardhani, 2006).

b. Pendidikan Keperawatan

Sebagai pendidikan profesi harus dikembangkan sesuai dengan kaidah-kaidah ilmu dan profesi keperawatan yang harus memiliki landasan kode etik dan landasan keprofesian yang kokoh dan mantap. Hal ini harus tercermin dalam isi pendidikan, proses belajar mengajar yang dikembangkan atau dibina dan di lingkungan belajar yang menghiraukan perubahan perilaku pada peserta sisi sesuai dengan yang dirumuskan di dalam kurikulum pendidikan (Hidayat, 2007).

Pengembangan pendidikan tinggi keperawatan juga bertolak dari pengaturan dasar tentang ilmu keperawatan seperti yang dirumuskan oleh keorganisasian ilmu keperawatan yaitu: keperawatan mencakup ilmu-ilmu kesehatan seperti ilmu alam, ilmu social, ilmu perilaku, ilmu biomedik, ilmu kesehatan masyarakat, ilmu dasar keperawatan, ilmu konsep komunikasi, keperawatan keluarga, yang aplikasinya menggunakan pendekatan dan metode penyelesaian masalah secara ilmiah, ditujukan untuk mempertahankan, menopang, memelihara dan meningkatkan integritas seluruh keperawatan ke dalam orientasi pendidikan ilmu keperawatan. Adalah ilmu pengetahuan teknologi dan serta masyarakat dengan orientasi demikian ini diharapkan setiap situasi pendidikan tinggi keperawatan mampu mengikuti perkembangan iptek keperawatan dan memberi budaya iptek keperawatan yang kokoh pada peserta didik (Hidayat, 2007).

c. Fungsi Pokok Pendidikan

Mencakup tiga hal yang mendapat perhatian yaitu:

- 1) Peserta didik adalah kualifikasi/syarat, mekanisme seleksi dan penerimaan, daya tampung peserta didik.
- 2) Proses pendidikan mencakup tujuan pendidikan/rumusan kompetensi, kurikulum pendidikan, proses pembelajaran, hasil belajar, fasilitas, sumberdaya pendidikan, rumah sakit pendidikan.
- 3) Lulusan mencakup, kualifikasi/persyaratan, mekanisme penilaian objektif keprofesian, jumlah yang diluluskan dan sebaran (Hasbullah, 2001).

d. Jenjang Pendidikan Keperawatan.

- 1) Sekolah perawat menghasilkan perawat kesehatan dimana sekarang sudah dikonversi menjadi D III Keperawatan.
- 2) Program D III keperawatan yang menghasilkan perawat generalis sebagai perawat pemula (ahli madya keperawatan) dikembangkan dengan landasan keilmuan yang cukup dan keprofesian yang kokoh. Lulusannya di harapkan mampu melaksanakan asuhan keperawatan dan dengan kode etik keperawatan sebagai tuntutan.
- 3) Program pendidikan perawat pendidik (D IV), merupakan fungsi sementara dalam arti diperlukan untuk pengadaan staf akademi program pendidikan D III keperawatan.

- 4) Program pendidikan S1 ners, yang menghasilkan lulusan yang generalis sebagai perawat professional, dengan sebutan ners, yang mempunyai landasan keilmuan yang sebagai pendidikan profesi, lulusannya mampu melakukan analisis secara keilmuan lebih kokoh dibandingkan D III. Lulusan juga mempunyai kemampuan dasar melakukan riset keperawatan sederhana, tentunya riset yang berorientasi kepada klien dalam upaya peningkatan mutu asuhan keperawatan.
 - 5) Program ners spesialis yang sangat diperlukan dimasa depan dalam pengembangan keperawatan khususnya pelayanan / aspek spesialistik kepada masyarakat menurut pelayanan/asuhan keperawatan spesialistik, sesuai dengan masalah-masalah rumit yang diperkirakan akan ada di masa depan.
 - 6) Program pendidikan magister keperawatan yang melahirkan ilmuwan keperawatan dengan kemampuan magister.
 - 7) Doctor keperawatan sebagai manajer keperawatan (Yani, 2008).
- e. Pendidikan adalah salah satu faktor yang dapat mempengaruhi pemahaman seseorang dan ini pernah di teliti oleh dores,2011dengan judul faktor –faktor yang berhubungan dengan pencegahan infeksi nosokomial oleh perawat di ruang rawat inap bedah di rumah sakit ibu dan anak banda aceh

Ilmu dapat pula memperkuat dan meningkatkan keimanan seseorang. dengan memiliki ilmu, seseorang menjadi lebih tinggi derajatnya dibanding dengan orang yang tidak memiliki ilmu. Dengan kata lain, kedudukan yang mulia tidak akan tercapai kecuali ilmu. Ilmu dapat memperkuat iman dan melahirkan kepatuhan yang tawadu kepada Allah SWT. Allah SWT berfirman dalam QS. Al-Mujadillah/Surah 58/Ayat 11

يَتَأْتِيهَا الَّذِينَ ءَامَنُوا إِذَا قِيلَ لَكُمْ تَفَسَّحُوا فِي الْمَجَالِسِ فَافْسَحُوا
يَفْسَحِ اللَّهُ لَكُمْ وَإِذَا قِيلَ أَنْشُرُوا فَأَنْشُرُوا يَرْفَعِ اللَّهُ الَّذِينَ ءَامَنُوا مِنْكُمْ
وَالَّذِينَ أُوتُوا الْعِلْمَ دَرَجَاتٍ وَاللَّهُ بِمَا تَعْمَلُونَ خَبِيرٌ

Terjemahan :

Hai orang-orang beriman apabila kamu dikatakan kepadamu: "Berlapang lapanglah dalam majlis", Maka lapangkanlah niscaya Allah akan memberi kelapangan untukmu. dan apabila dikatakan: "Berdirilah kamu", Maka berdirilah, niscaya Allah akan meninggikan orang-orang yang beriman di antaramu dan orang-orang yang diberi ilmu pengetahuan beberapa derajat. dan Allah Maha mengetahui apa yang kamu kerjakan.

Dari ayat diatas menjelaskan bahwa allah swt telah menjanjikan akan mengangkat derajat orang mukmin yang tunduk kepada perintah-Nya dan perintah Rasul-Nya. Dan secara khusus menyebut janji itu yang kekal dipandang dari perannya sebagai alat yang disebut dengan logika. Berdasarkan tujuannya ilmu dibagi menjadi ilmu praktis dan ilmu teoritis. Diantara iman dan ilmu tidak dapat dipisahkan karena iman tidak saja mendorong bahkan menghasilkan ilmu tetapi membimbing dalam bentuk pertimbangan moral dan etis dalam penggunaannya.

sebagaimana di jelaskan dalam hadis lain :

إِنَّ مِنْ أَشَدِّ النَّاسِ عَذَابًا يَوْمَ الْقِيَامَةِ عَالِمٌ لَمْ يَنْفَعَهُ اللَّهُ بِعِلْمِهِ (البيهقي)

terjemahan :

“Orang yang paling pedih siksaannya pada hari kiamat ialah seorang alim yang Allah menjadikan ilmunya tidak bermanfaat.” (al-Baihaqy)

2. Lama Masa Dinas/Masa Kerja

Masa adalah waktu, zaman, sepenggal waktu yang agak lama. Sedangkan kerja adalah perbuatan melakukan suatu pekerjaan, sesuatu yang dikerjakan untuk mencari nafkah. Jadi masa kerja atau lama kerja adalah lamanya seseorang bekerja disuatu instansi atau organisasi yang dihitung sejak pertama kali bekerja (Wibisana, 2002).

Secara umum rumah sakit menginginkan perawatnya terus dapat bekerja selama masa aktifnya. Tidak ada rumah sakit senang sering terjadinya pegawai dalam banyak perawat yang tidak lama bekerja keluar dari rumah sakit tersebut (*turn over tinggi*). Siagian mengatakan bahwa “semakin banyak tenaga aktif yang mengutamakan organisasi dan pindah pekerjaan, organisasi yang di tinggalkan menderita kerugian baik materi maupun psikologis (Hidayat, 2007).

Lama bekerja seseorang pada suatu organisasi atau tempat tidak identik dengan produktivitas yang tinggi pula. Orang dengan masa kerja lama tidak berarti yang bersangkutan memiliki tingkat kemampuan yang rendah, seorang bekerja akan semakin terampil dan berpengalaman menghadapi masalah dalam pekerjaannya (Wibisana, 2002).

Masa kerja juga dapat mempengaruhi pemahaman seseorang dan ini pernah di teliti oleh dores ,2011 dengan judul faktor –faktor yang berhubungan dengan pencegahan infeksi nosokomial oleh perawat di ruang rawat inap bedah di rumah sakit ibu dan anak banda aceh

3. Pelatihan

Pelatihan atau training adalah suatu kegiatan yang dimaksud untuk memperbaiki dan mengembangkan sikap, tingkah laku, keterampilan dan pengetahuan diri karyawan sesuai dengan keinginan perusahaan atau instansi. Karyawan yang sudah berpengalaman perlu pula diberikan pelatihan supaya diharapkan dapat bekerja secara efektif dan efisien (Sedarmayanti, 2001).

Pendidikan dan pelatihan atau penataran tenaga perawatan diarahkan kepada pemenuhan kebutuhan tenaga perawatan untuk menjangkau pelayanan kesehatan yang terus meningkat. Di samping itu peningkatan mutu tetap mendapat perhatian dengan seksama. Oleh karena itu untuk memenuhi kebutuhan tersebut institusi pendidikan ditingkatkan dan dikembangkan, upaya peningkatan mutu tenaga perawatan dilaksanakan disamping melaksanakan pendidikan reguler juga melakukan penataran atau latihan-latihan tenaga perawatan yang bersifat pengembangan teknis diselenggarakan oleh pemerintah sejak repelita III. Tujuan akhir pelatihan klinik adalah untuk membantu tenaga kesehatan profesional belajar memperbaiki penampilan kerja menilai guna memberikan pelayanan yang aman dan berkualitas. Pelatihan terutama

berhubungan dengan upaya untuk mendapatkan pengetahuan, sikap, dan keterampilan yang di perlukan untuk memberikan prosedur atau aktivitas yang spesifik. Pelatihan dan didapatkan pada asumsi akan ada aplikasi langsung dari penerapan fisik material yang sudah dipelajari (Sedarmayanti, 2001).

Pelatihan adalah untuk memperbaiki penyusunan berbagai keterampilan dan tehnik pelaksanaan kerja tertentu, terinci dan rutin. Latihan menyiapkan karyawan untuk melakukan pekerjaan-pekerjaan sekarang. pelatihan merupakan suatu usaha yang terencana untuk memfasilitasi pembelajaran tentang pekerjaan yang berkaitan dengan pengetahuan, keahlian dan perilaku oleh para pegawai (Joko, 2003).

Tujuan pelatihan perawat adalah untuk memperbaiki efektifitas kerja perawat dalam mencapai hasil kerja yang lebih ditetapkan. pengetahuan untuk pegawai negeri merupakan bagian dari pendidikan yang dilakukan untuk meningkatkan pengetahuan dan keterampilan sesuai dengan tuntutan persyaratan pekerjaan sebagai pegawai negeri dimana yang bersangkutan ditetapkan (Joko, 2010)

Pelatihan dapat mempengaruhi pemahaman seorang perawat dan ini pernah di teliti oleh sutristyo,2010 dengan judul apakah ada pengaruh faktor internal dan eksternal (fasilitas keperawatan dan pengawasan) perawat terhadap pencegahan terjadinya infeksi nosokomial di ruang rawat bedah di Rumah Sakit Umum Daerah (RSUD) Kota Langsa

4. Umur

Umur berpengaruh terhadap pola pikir seseorang dan pola pikir berpengaruh terhadap perilaku seseorang. Umur seseorang secara garis besar menjadi indikator dalam setiap mengambil keputusan yang mengacu pada setiap pengalamannya, dengan semakin banyak umur maka dalam menerima sebuah instruksi dan dalam melaksanakan suatu prosedur akan semakin bertanggungjawab dan berpengalaman. Semakin cukup umur seseorang akan semakin matang dalam berfikir dan bertindak (Evin, 2009)

5. Tempat kerja

Tempat kerja adalah tempat di mana perawat melakukan aktivitas Setiap harinya. Tempat kerja yang kondusif memberikan rasa aman dan memungkinkan perawat untuk dapat bekerja optimal. tempat kerja dapat mempengaruhi emosional perawat. Jika perawat menyenangi lingkungan Dia bekerja, maka perawat tersebut akan betah di tempat kerjanya, melakukan aktivitasnya sehingga waktu kerja di pergunakan secara efektif Produktivitas akan tinggi dan otomatis prestasi kerja juga tinggi. Sihombing (2004)

6. jenis kelamin

Menurut Michael (2009) dalam bukunya yang berjudul "*What Could He Be Thinking*" menjelaskan bahwa ada perbedaan antara otak laki- laki dan perempuan. Secara garis besar perbedaan yang dikatakan dalam buku tersebut adalah pusat memori pada otak perempuan lebih besar dari otak laki-laki, akibatnya kaum perempuan memiliki daya ingat yang

kuat dari laki-laki dalam menerima atau mendapat informasi dari orang lain, sehingga mempunyai pemahaman cepat dibandingkan laki-laki.





UNIVERSITAS ISLAM NEGERI
ALAUDDIN
M A K A S S A R



UNIVERSITAS ISLAM NEGERI
ALAUDDIN
M A K A S S A R

B A B III

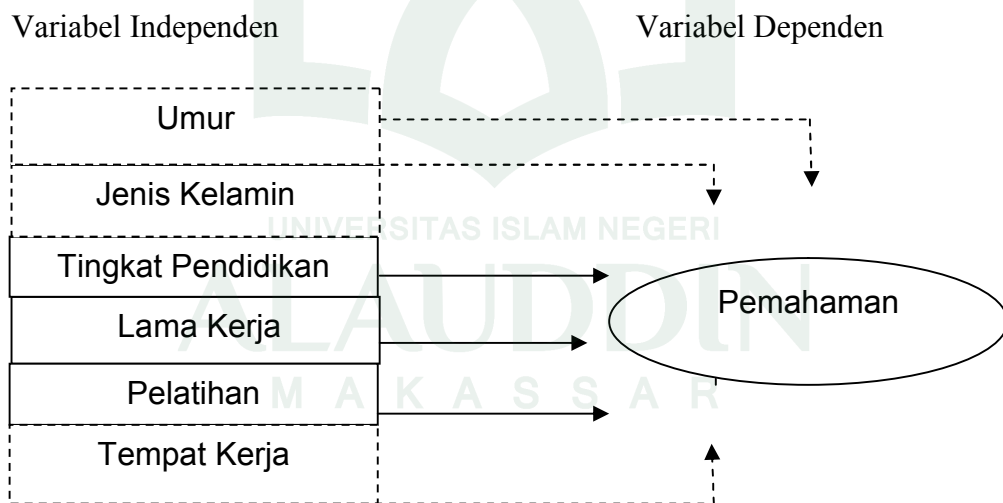
KERANGKA KONSEP

A. Kerangka Konsep

Dalam penelitian ini akan dilihat apakah faktor-faktor yang berhubungan pemahaman perawat dalam upaya pencegahan infeksi nosokomial.

Kerangka konsep dikembangkan berdasarkan tujuan penelitian, yaitu pemahaman perawat yang dihubungkan dengan beberapa faktor: tingkat pendidikan, lama kerja, pelatihan, dalam upaya pencegahan infeksi nosokomial. Dengan skema sebagai berikut :

Gambar 3. 1. Bagan Kerangka Konsep



Ket : : Variabel independen yang diteliti
 : Variabel bebas (tidak di teliti)
 : Variabel dependen yang diteliti

NO	VARIABEL	DEF.OPERASIONAL	KRITERIA OBJEKTIF	SKALA UKUR
DEPENDEN				
1	Pemahaman Tentang INOS	Segala sesuatu yang di pahami oleh responden tentang upaya pencegahan infeksi luka operasi	<ul style="list-style-type: none"> - Baik: jika skor ≥ 12 - Kurang baik: jika skor < 12 	Ordinal

INDEPENDEN

2	Pendidikan	Latar belakang pendidikan keperawatan terakhir yang di peroleh responden	<ul style="list-style-type: none"> - Tinggi : -D 3 -S1 kep - Rendah: SPK/SMK 	Ordinal
3	Lama kerja	Seorang perawat di ruangan perawatan luka pasca bedah RSUD bulukumba	<ul style="list-style-type: none"> - Lama: ≥ 1 tahun - Baru: < 1 tahun 	Ordinal
4	Pelatihan	Pelatihan /penataran/seminar apa pun yang pernah di ikuti responden yang berhubungan dengan upaya pencegahan infeksi nosokomial	<ul style="list-style-type: none"> - Pernah mengikuti - tidak pernah mengikuti 	Nominal

C. Hipotesis Penelitian

Hipotesis adalah pernyataan awal peneliti mengenai hubungan antar variabel yang merupakan jawaban peneliti tentang kemungkinan hasil penelitian. Di dalam pernyataan hipotesis, terkandung variabel yang akan diteliti dan hubungan antar variabel-variabel tersebut. Pernyataan hipotesis mengarahkan peneliti untuk menentukan desain penelitian, teknik pemilihan sampel, pengumpulan dan metode analisis data (Dharma, 2011).

Hipotesis Alternatif (Ha)

1. Ada hubungan tingkat pendidikan perawat dengan pemahaman perawat dalam upaya pencegahan infeksi nosokomial luka pasca bedah.
2. Ada hubungan lama kerja/masa dinas dengan pemahaman perawat dalam upaya pencegahan infeksi nosokomial luka pasca bedah.
3. Ada hubungan pelatihan dengan pemahaman perawat dalam upaya pencegahan infeksi nosokomial luka pasca bedah.

BAB IV

METODE PENELITIAN

A. Desain Penelitian

Desain penelitian yang digunakan adalah deskriptif analitik dengan menggunakan pendekatan *cross sectional study*, yaitu untuk menganalisa faktor-faktor yang berhubungan pemahaman perawat dalam upaya pencegahan infeksi nosokomial luka pasca bedah (Methy, 2002).

B. Populasi dan Sampel

1. Populasi

Populasi dalam penelitian ini adalah semua tenaga perawat pelaksana di Ruang Perawatan RSUD H. Andi Sulthan Daeng Radja Kabupaten Bulukumba. yang berjumlah 30 Orang.

2. Sampel

Sampel dalam penelitian ini adalah tenaga perawat di Ruang Perawatan RSUD. H. Andi Sulthan Daeng Radja Bulukumba dan ditentukan dengan menggunakan teknik total sampling, dimana peneliti mengambil seluruh perawat yang bertugas di ruang perawatan Rumah Sakit Bulukumba sebagai responden

C. Pengumpulan Data

1. Instrumen Penelitian

Untuk mendapatkan informasi yang diinginkan, peneliti menggunakan Instrumen dalam penelitian ini adalah lembar pertanyaan

atau angket yang dibuat dengan mengacu kepada kerangka konsep dan defenisi operasional, yang berisi pertanyaan tentang variabel penelitian.

Pada pengukuran tingkat pendidikan perawat berdasarkan latar belakang pendidikan dengan kategori D III atau S1Keperawatan, SPK / SMK. Pada pengukuran lama kerja dikategorikan : Lama = jika perawat bekerja selama di atas 1 tahun, Baru = jika perawat bekerja di bawah 1 tahun dan pelatihan/penataran dikategorikan : pernah dan tidak pernah mengikuti pelatihan atau seminar, dimana variabel independen masing-masing satu soal, dan untuk variabel dependen menggunakan 24 soal, yang menggunakan *skala guttman* dengan penilaian skor benar (1) dan salah satu (0). Dimana jika responden memperoleh nilai skor jika ≥ 12 dikategorikan baik, jika skor < 12 dikategorikan kurang.

D. Tempat dan Waktu

1. Tempat

Penelitian ini dilaksanakan diruang perawatan RSUD H. Andi Sulthan Daeng Radja Kab. Bulukumba. Karena Rumah sakit Sulthan Daeng Radja Kab. Bulukumba merupakan rumah sakit yang mempunyai unit pelayanan gawat darurat, ruang operasi, ruang perawatan bedah dan merupakan rumah sakit pendidikan.

2. Waktu

Penelitian ini akan dilaksanakan pada bulan Juli tahun 2013.

E. Metode pengumpulan data

Pengumpulan data dilakukan secara langsung terhadap responden yang sebelumnya telah mendapatkan izin penelitian dari Direktur Rumah Sakit H. Andi Sulthan Daeng Radja Kab. Bulukumba dan kepala ruangan perawatan RSUD H. Andi Sulthan Daeng Radja Kab. Bulukumba.

Selanjutnya peneliti mengadakan pendekatan dengan responden kemudian memberikan penjelasan sesuai dengan etika penelitian. Apabila responden bersedia maka dipersilahkan menandatangani lembar *inform consent* dan diberikan lembaran angket untuk diisi atau dijawab pada saat itu juga. Untuk menciptakan data yang akurat dan valid maka harus diadakan uji angket kepada 4 – 6 orang responden (bukan responden sampel).

Pengumpulan data dalam penelitian ini menggunakan :

1. Data primer yaitu suatu teknik pengumpulan data yang memuat pertanyaan-pertanyaan secara tertulis tentang hal-hal yang berkaitan dengan variabel penelitian dan diperoleh melalui responden yang sebelumnya telah bersedia membantu dalam proses penelitian.
2. Data sekunder yang diperoleh dari bagian pihak instansi rumah sakit dimana merupakan suatu teknik yang digunakan dalam mengumpulkan data melalui bahan-bahan tertentu bersifat tertulis yang diperlukan.

F. Teknik Pengolahan Dan Analisa Data

1. Pengolahan Data/

Setelah data terkumpul kemudian peneliti melakukan kegiatan sebagai berikut:

a. *Seleksi*

Merupakan pemilihan untuk menghasilkan data.

b. *Editing*

Merupakan pengecekan kembali terhadap data yang masuk dan melengkapi data yang kurang

c. *Coding*

Mengklasifikasi jawaban-jawaban responden kedalam bentuk nilai dilakukan dengan memberi tanda/kode berbentuk angka pada masing-masing jawaban, dan antara jawaban pertanyaan positif dan negative

d. *Tabulasi*

Membuat tabel untuk data yang telah dikelompokkan, selanjutnya data diolah dengan memberikan skor pada setiap jawaban responden dengan mengacu pada *skala guttman*.

Setelah data diolah dengan menggunakan teknik tersebut di atas, maka data akan dianalisa dengan menggunakan tabel distribusi yang dikonfirmasi dalam bentuk prosentase dan narasi.

2. Analisa data

a. Analisa Univariate

Analisa univariate dilakukan terhadap tiap variabel dari hasil penelitian. Analisa ini menghasilkan distribusi dan persentasi dari tiap variabel yang diteliti.

b. Analisa Bivariate

Analisa bivariate dilakukan untuk melihat hubungan tiap-tiap variabel bebas dan variabel tergantung dengan menggunakan uji statistic dengan tingkat kemaknaan (α) ; 0,05 uji statistic yang digunakan adalah Chi-square menggunakan program computer.

G. Etika Penelitian

Dalam melakukan penelitian ini, peneliti memandang perlu adanya rekomendasi dari pihak institusi Universitas Islam Negeri Alauddin Makassar Fakultas Ilmu Kesehatan Jurusan Keperawatan dengan mengajukan permohonan izin kepada instansi tempat penelitian yaitu RSUD H. Andi Sulthan Daeng Radja Kab.Bulukumba Setelah mendapat persetujuan barulah diadakan penelitian dengan menekankan masalah etika yang meliputi :

1. Lembar Persetujuan (*Informed Consent*)

Merupakan cara persetujuan antara peneliti dengan reponden penelitian memberikan lembar persetujuan (*Informed Consent*). *Informed Consent* tersebut diberikan sebelum penelitian dilakukan dengan memberikan lembar persetujuan untuk menjadi responden. Tujuan *Informed Consent* agar responden mengerti maksud dan tujuan peneliti, mengetahui

dampaknya, jika responden bersedia maka mereka harus menandatangani lembar persetujuan dan jika responden tidak bersedia maka peneliti tidak memaksa dan tetap menghormati hak-hak pasien.

2. Tanpa Nama (*Anonimity*)

Merupakan masalah etika dalam penelitian keperawatan dengan cara tidak memberikan nama responden pada lembar alat ukur melainkan hanya menuliskan kode pada lembar pengumpulan data.

3. Kerahasiaan (*Confidentiality*)

Merupakan masalah etika dalam menjamin kerahasiaan dari hasil penelitian baik informasi maupun masalah-masalah lainnya. Semua informasi yang telah dikumpulkandijamin kerahasiaannyaoleh peneliti, hanya kelompok data tertentu yang akan dilaporkan pada hasil riset (penelitian). (Notoatmojo, 2002)

BAB V

HASIL DAN PEMBAHASAN

A. Profil Rumah Sakit H. Andi Sulthan Daeng Radja Bulukumba

1. Sejarah RSUD. H.A. Sulthan Daeng Radja

Sekarang RSUD H.Andi Sulthan Daeng Radja Kabupaten Bulukumba adalah Rumah Sakit Pemerintah Kelas C yang terletak di Jalan Srikaya No 17 Kelurahan Caile Kecamatan Ujung Bulu dengan luas areal 4.000.000 m² dengan kapasitas tempat tidur 134 buah. Perkembangan pelayanan di lihat dari hasil kegiatan RSUD H.Andi Sulthan Daeng Radja Kabupaten Bulukumba secara signifikan terus bertumbuh mengalami peningkatan dari tahun sebelumnya, karena terjadinya peningkatan pasien dan penambahan tempat tidur dari 107 buah menjadi 134 buah dan selanjutnya terus meningkat.

Pada tahun 1969 dr.H.Mudassir diangkat sebagai Kepala RSUD Bulukumba yang pertama yang sebelumnya telah bertugas di Kabupaten Bulukumba sebagai dokter umum. RSUD Bulukumba bertempat di jalan dr.Soetomo No.1 bergabung dengan Kantor Dinas Kesehatan Kabupaten Bulukumba dan Rumah Bersalin Yabelale. dr Mudassir menjabat sebagai Kepala RSUD Bulukumba tahun 1969 –1983.

Pada tahun 1983 – 1987 dr.MK Effendi Pulungan menjabat Kepala RSUD Bulukumba yang sebelumnya bertugas sebagai Kepala Puskesmas Ujung Loe. Di era kepemimpinan dr MK Effendi Pulungan RSUD Bulukumba dilakukan pembangunan gedung baru RSUD Bulukumba

dengan luas lahan 4 Hektar yang berlokasi di Jalan Srikaya No 17 Kelurahan Caile Kecamatan Ujung Bulu. Pada tanggal 18 Maret 1987 RSUD Bulukumba yang baru diresmikan oleh Menteri Kesehatan Bapak dr. Suwarjono Surjaningrat dengan status Rumah Sakit Kelas D. Setelah peresmian RSUD Bulukumba terjadi serah terima jabatan Kepala RSUD Bulukumba dari dr. MK Effendi Pulungan ke dr.H Haeruddin Paggara, SpA yang merupakan dokter spesialis pertama yang ditempatkan di Kabupaten Bulukumba. dr. H. Haeruddin Paggara,SpA menjabat kepala RSUD Bulukumba dari Tahun 1987 – 1989.

Selepas dr.H.Haeruddin Paggara,SpA menjabat digantikan oleh dr.HAH Simadiah,MHA dari tahun 1989 – 1993. Di awal kepemimpinan dr.HAH Simadiah,MHA RSUD Bulukumba menjabet juara terbaik Pertama Pendapatan PAD Se Sulawesi Selatan dan juara III Rumah Sakit Terbersih Se Sulawesi Selatan.

Pada awal tahun 1990 dr.HAH Simadiah,MHA melakukan kerjasama dengan Fakultas Kedokteran UNHAS untuk menempatkan Resident Bedah, THT, Mata, Kebidanan/Penyakit Kandungan dan Penyakit Dalam untuk bertugas di RSUD Bulukumba yang merupakan langkah awal perubahan status Rumah Sakit Kelas D ke Kelas C dan menjadi Rumah Sakit Rujukan di Selatan Sulawesi Selatan.

Tahun 1993 – 1995 RSUD Bulukumba dipimpin oleh dr.Hj. Nadia Hamid, dan pada Tahun 1994 RSUD Bulukumba menjabet Juara Rumah Sakit Sayang Bayi terbaik di Sulawesi Selatan. Tanggal 9 April 1995

dilakukan serah terima jabatan. Direktur RSUD Bulukumba dari dr.Hj. Nadia Hamid ke dr.Hj.Rusni Sufran,M.Kes. Diawal kepemimpinan dr.Hj.Rusni Sufran,M.Kes dilakukan pembangunan Ruang Perawatan Penyakit Dalam, Penambahan Ruang Perawatan Nifas dan Penyakit Kandungan, Instalasi Rawat Darurat, Perluasan Instalasi Gizi, Pembangunan Ruang Perawatan VIP dan Instalasi Fisioterapi. RSUD Bulukumba di bawah kepemimpinan dr.Hj.Rusni Sufran,M.Kes pada tanggal 22 Desember 2001 menjuarai Rumah Sakit Sayang Ibu dari Presiden RI Megawati Sukarno Putri di Jakarta Convesion Center dan pada tanggal 14 Februari 2005 RSUD Bulukumba berhasil mendapat sertifikat akreditasi Rumah Sakit 5 pelayanan dasar yaitu : Pelayanan Administrasi dan Manajemen, Pelayanan Medis, Pelayanan Gawat Darurat, Pelayanan Keperawatan dan Pelayanan Rekam Medis.

Tanggal 20 Oktober 2006 dr.Hj. Andi Diamarni Gandhis, MARS dilantik menjadi Kepala Kantor RSUD Bulukumba menggantikan dr.Hj.Rusni Sufran,M.Kes selaku Kepala RSUD Bulukumba setelah menjabat dari tahun 1995 – 2006. Di awal kepemimpinan dr.Hj. Andi Diamarni Gandhis,MARS melakukan pembenahan mulai personil dan fisik Rumah Sakit dengan prinsip SIPAKATAU dan berwawasan lingkungan yang asri dan bersih. Tahun 2007 merupakan awal terjadinya perubahan

RSUD Bulukumba dengan berganti nama menjadi RSUD H. Andi Sulthan Daeng Radja (Pahlawan Nasional dari Kabupaten Bulukumba)

yang diresmikan pada tanggal 28 Februari 2007 oleh Gubernur Sulawesi Selatan Bapak Amin Syam didampingi oleh Bupati Bulukumba Bapak A.M Sukri A Sappewali di Lapangan Pemuda Kota Bulukumba bertepatan dengan hari Ulang Tahun Kabupaten Bulukumba. Selanjutnya dilakukan pembangunan gedung Instalasi Rawat Darurat, Kamar Bersalin, Ruang Perawatan VVIP dan Ruang Perawatan Khusus Penyakit Menular.

RSUD H.Andi Sulthan Daeng Radja dibawah kepemimpinan dr.Hj.Andi Diamarni Gandhis,MARS telah dicanamkan untuk ditingkatkan statusnya menjadi Rumah Sakit Kelas B dan mencapai Rumah Sakit terakreditasi 16 Pelayanan serta menjadi Rumah Sakit yang refresentatif dengan berwawasan lingkungan.

B. Hasil Penelitian

Penelitian ini dilaksanakan di Rumah Sakit H. Andi Sulthan Daeng Radja Kabupaten Bulukumba dari tanggal 25 Juli 2013 sampai dengan 28 Juli 2013. Hasil penelitian di peroleh melalui kuesioner yang memuat pertanyaan tentang pendidikan, lama kerja/dinas, pelatihan dan pertanyaan tentang pemahaman. Kuesioner ini di bagikan kepada setiap responden kemudian diisi oleh responden, yang sebelumnya menandatangani lembar persetujuan respondent. Besar sampel dalam penelitian ini adalah 30 perawat yang dipilih secara total sampling.

Dari hasil pengolahan data yang dilakukan, dan data terkumpul, maka data tersebut disusun dalam materi tabel data dan diolah dengan menggunakan komputer program SPSS versi 20. Data yang diperoleh

kemudian dilakukan analisa data Univariat dan Bivariat menggunakan uji statistik dengan tingkat kebermaknaan $\alpha < 0,05$ dengan menggunakan *chi-square*. Berdasarkan hasil pengelolaan data tersebut maka berikut ini akan disajikan karakteristik demografi responden, analisa univariat dan analisa bivariat variable yang diteliti.

1. Analisa Univariat

Dalam Analisis ini akan diuraikan distribusi frekuensi semua variabel yang diteliti meliputi, Pendidikan, Lama Kerja, Pelatihan, Pemahaman.

a. Pendidikan

Tabel 5.1
Distribusi Responden Berdasarkan Pendidikan
Perawat Di RS H. Andi Sulthan Daeng Radja
Kab. Bulukumba 2013

Pendidikan	n	%
Tinggi	22	73.3
Rendah	8	26.7
Total	30	100.0

Data tabel 5.1 tentang distribusi responden berdasarkan pendidikan di RSUD Sulthan Daeng Radja Kab. Bulukumba 2013 menunjukkan dari 30 responden yang dilihat bahwa lebih dari setengah responden yang memiliki pendidikan Tinggi sebanyak 22 orang (73.3%), dan selebihnya responden yang memiliki pendidikan Rendah sebanyak 8 orang (26.7%).

b. Lama Kerja

Tabel 5.2
Distribusi Responden Berdasarkan Lama Kerja
Perawat Di RS H. Andi Sulthan Daeng Radja
Kab. Bulukumba 2013

Lama Kerja	n	%
Lama	23	76.7
Baru	7	23.3
Total	30	100.0

Data tabel 5.2 tentang distribusi responden berdasarkan lama kerja di RS Sulthan Daeng Radja Kab. Bulukumba 2013 menunjukkan dari 30 responden maka responden yang memiliki lama kerja (\geq 1 tahun) sebanyak 23 orang yaitu (76.7%) dan baru ($<$ 1 tahun) sebanyak 7 orang (23.3%)

c. Pelatihan

Tabel 5.3
Distribusi Responden Berdasarkan Pelatihan
Perawat Di RS H. Andi Sulthan Daeng Radja
Kab. Bulukumba 2013

Pelatihan	n	%
Pernah	2	6.7
Tidak Pernah	28	93.3
Total	30	100.0

Data tabel 5.3 tentang distribusi responden berdasarkan Pelatihan di RS Sulthan Daeng Radja Kab. Bulukumba 2013 menunjukkan dari 30 responden dilihat bahwa lebih dari setengah responden yang tidak pernah mengikuti pelatihan yaitu 28 orang (93.3%), selebihnya yang pernah mengikuti pelatihan yaitu 2 orang (6.7%).

d. Pemahaman

Tabel 5.4
Distribusi Responden Berdasarkan Pemahaman
Perawat Di RS H. Andi Sulthan Daeng Radja
Kab. Bulukumba 2013

Pemahaman	n	%
Baik	23	76.7
Kurang	7	23.3
Total	30	100.0

Data tabel 5.4 tentang distribusi responden berdasarkan Pemahaman di RS Sulthan Daeng Radja Kab. Bulukumba 2013 menunjukkan dari 30 responden yang dilihat bahwa lebih dari setengah responden yang memiliki pemahaman baik sebanyak 23 orang (76.7%) selebihnya pada tingkat pemahaman kurang sebanyak 7 orang (23.3%).

2. Analisa Bivariat

a. Hubungan Pendidikan Dengan Pemahaman Perawat

Tabel 5.5
Hubungan Pendidikan Dengan pemahaman Perawat
di RS H. Andi Sulthan Daeng Radja
Kab. Bulukumba 2013

Pendidikan	Pemahaman				Jumlah		Nilai <i>p</i>
	Baik		Kurang		n	%	
	n	%	n	%			
Tinggi	20	87.0	2	28.6	22	73,3	0,007
Rendah	3	13.0	5	71,4	8	26,7	
Total	23	100	7	100	30	100	

$\alpha=0,05$

Berdasarkan Tabel 5.5 terlihat responden yang memiliki pemahaman baik pada pendidikan Tinggi sebanyak 20 orang (87.0%),

dan yang memiliki pemahaman kurang sebanyak 2 orang (28.6%). Pada Rendah sebanyak 3 orang (13,0%), dan yang memiliki pemahaman kurang sebanyak 5 orang (71,4%).

Dari hasil Uji Statistik *Fisher's Exact Test* diperoleh nilai $p=0,007$ lebih kecil dari $\alpha=0,05$, yang berarti H_0 ditolak dan H_a diterima, dengan demikian dapat disimpulkan bahwa ada hubungan antara pendidikan dengan pemahaman perawat.

b. Hubungan antara Lama Kerja dengan Pemahaman Perawat

Tabel 5.6
Hubungan Lama Kerja Dengan pemahaman Perawat
di RS H. Andi Sulthan Daeng Radja
Kab. Bulukumba 2013

Lama Kerja	Pemahaman				Jumlah		Nilai p
	Baik		Kurang		n	%	
	N	%	n	%			
Lama	20	87,0	3	42,9	23	76,7	0,033
Baru	3	13,0	4	57,1	7	23,3	
Total	23	100	7	100	30	100	

$\alpha=0,05$

Berdasarkan Tabel 5.6 terlihat pada responden yang sudah lama bekerja dengan pemahaman baik sebanyak 20 orang (87.0%), dan yang memiliki pemahaman kurang sebanyak 3 orang (42.9%). Pada responden yang baru bekerja dengan pemahaman baik sebanyak 3 orang (13.0%), dan yang memiliki pemahaman kurang sebanyak 4 orang (57,1%).

Dari hasil Uji Statistik *Fisher's Exact Test* diperoleh nilai $p=0,033$ lebih kecil dari $\alpha=0,05$, yang berarti H_0 ditolak dan H_a

diterima dengan demikian dapat disimpulkan bahwa ada hubungan antara lama kerja dengan pemahaman perawat.

c. Hubungan antara Pelatihan dengan Pemahaman Perawat

Tabel 5.7
Hubungan Pelatihan Dengan Pemahaman Perawat
di RS H. Andi Sulthan Daeng Radja
Kab. Bulukumba 2013

Pelatihan	Pemahaman				Jumlah		Nilai <i>p</i>
	Baik		Kurang		n	%	
	N	%	n	%			
Pernah	2	8,7	0	0	2	6,7	1,000
Tidak Pernah	21	91,3	7	100	28	93,3	
Total	23	100	7	100	30	100	

α=0,05

Berdasarkan Tabel 5.7 terlihat responden yang pernah mengikuti pelatihan dengan pemahaman baik sebanyak 2 orang (8,7%), dan tidak ada yang memiliki pemahaman kurang. Pada responden yang tidak pernah mengikuti pelatihan dengan pemahaman baik sebanyak 21 orang (91,3%), dan yang memiliki pemahaman kurang sebanyak 7 orang (100,0%).

Dari hasil Uji Statistik *Fisher's Exact Test* diperoleh nilai $p=1,000$ lebih besar dari $\alpha=0,05$, yang berarti H_0 diterima dan H_a ditolak, dengan demikian dapat disimpulkan bahwa tidak ada hubungan antara pelatihan dengan pemahaman perawat.

C. Pembahasan

1. Hubungan antara Pendidikan dengan Pemahaman

Berdasarkan hasil univariat tentang distribusi perawat berdasarkan pendidikan di RSUD H. Andi Sulthan Daeng Radja Kab. Bulukumba 2013

menunjukkan dari 30 perawat yang dilihat bahwa pendidikan perawat terbanyak adalah Pendidikan tinggi sebanyak 22 orang (73,3%), sedangkan perawat yang pendidikannya rendah sebanyak 8 orang (26.7%).

Dari hasil Uji Statistik *Fisher's Exact Test* diperoleh nilai $p=0,007$ lebih kecil dari $\alpha=0,05$, dengan demikian dapat disimpulkan bahwa ada hubungan yang bermakna antara pendidikan dengan pemahaman perawat tentang infeksi nasokomial di RSUD Sulthan Daeng Radja Kab. Bulukumba.

Pendidikan adalah suatu usaha proses belajar yang membuka latar belakang berupa mengajar kepada manusia untuk berfikir secara objektif dan mendorong bagi perubahan perilaku. Tingkat pendidikan merupakan salah satu faktor yang dapat memberikan pengaruh terhadap pengetahuan/pemahaman setiap orang. Semakin tinggi tingkat pendidikan seseorang maka semakin baik dan mapan seseorang dalam bertindak dan berperilaku (wardhani,2006)

Hasil penelitian ini sejalan dengan penelitian Asrul (2009) yang menemukan bahwa ada hubungan antara pendidikan dengan pemahaman perawat tentang infeksi nasokomial. Semakin tinggi tingkat pendidikan perawat maka semakin baik pengetahuan atau pemahamannya, pendidikan juga berfungsi mengembangkan kemampuan dan meningkatkan moralitas perawat, akan tetapi penelitian ini juga menunjukkan ada responden yang pendidikannya rendah namun memiliki pemahaman baik hal ini di sebabkan karena proses belajar yang efektif yang terus di kembangkan, faktor pengalaman dan menyerap informasi dari berbagai

buku/media dan memperhatikan atau memahami pelajaran/mata kuliah di saat proses pembelajaran berlangsung ini di dukung oleh penelitian nasrul di RSUD lakipadada kab.tana toraja 2008 bahwa pendidikan dan pengetahuan bisa di dapatkan dimana saja karena pendidikan adalah suatu kegiatan untuk meningkatkan pengetahuan seseorang,sumber ilmu bisa di dapatkan di lingkungan sekolah,lingkungan masyarakat,lingkungan keluarga,dan media informasi.

2. Hubungan antara Lama Kerja dengan Pemahaman

Berdasarkan hasil univariat tentang distribusi perawat berdasarkan lama kerja di RS Sultang Daeng Radja Bulukumba 2013 menunjukkan dari 30 perawat yang dilihat bahwa lama kerja perawat lama ≥ 1 tahun sebanyak 23 orang yaitu (76.7%). dan perawat baru < 1 tahun sebanyak 7 orang (23.3%).

Dari hasil Uji Statistik *Fisher's Exact Test* diperoleh nilai $p=0,033$ lebih kecil dari $\alpha=0,05$, dengan demikian dapat disimpulkan bahwa ada hubungan yang bermakna antara lama kerja dengan pemahaman perawat tentang infeksi nasokomial di RSUD Sulthan Daeng Radja Kab. Bulukumba.

Lama kerja adalah lamanya seseorang bekerja disuatu instansi atau organisasi yang dihitung sejak pertama kali bekerja. Lama kerja/dinas merupakan salah satu faktor mempegaruhi pengetahuan/pemahaman seseorang.

Hasil penelitian ini sejalan dengan penelitian Lukman (2008) yang menemukan ada hubungan antara lama kerja dengan pemahaman perawat tentang infeksi nasokomial. Lama bekerja seseorang pada suatu organisasi atau tempat tidak identik dengan produktivitas yang tinggi pula. Orang dengan masa kerja lama tidak berarti yang bersangkutan memiliki tingkat kemampuan yang rendah, seorang lama bekerja akan semakin terampil dan berpengalaman menghadapi masalah dalam pekerjaannya (Siagian, 2006).

Adapun penelitian terkait yang dilakukan oleh Wibisana tahun 2002 mengatakan bahwa tidak ada alasan yang meyakinkan bahwa orang-orang yang telah lama bekerja dalam suatu pekerjaan akan lebih produktif dan bermotivasi tinggi ketimbang mereka yang senioritasnya lebih rendah.

Ini membuktikan bahwa dalam penelitian ini perawat yang baru bekerja terdapat tiga orang yang memiliki pemahaman baik dan dua orang di antara ke tiga orang tersebut pendidikannya rendah dalam hal ini dipengaruhi oleh faktor tingkat intelegensi individu dalam memperhatikan mata pelajaran serta pola belajar yang efektif sehingga memiliki keunggulan tertentu serta kreativitas-kreativitas cipta karya yang bernilai tinggi.

3. Hubungan antara Pelatihan dengan Pemahaman

Berdasarkan hasil univariat tentang distribusi perawat berdasarkan Pelatihan di RSUD Sulthan Daeng Radja Bulukumba 2013 menunjukkan dari 30 perawat yang tertinggi adalah tidak pernah mengikuti pelatihan


sebanyak 28 perawat (93.3%). Selanjutnya yang pernah mengikuti pelatihan sebanyak 2 perawat (6.7%).

Dari hasil Uji Statistik *Fisher's Exact Test* diperoleh nilai $p=1,000$ lebih besar dari $\alpha=0,05$, dengan demikian dapat disimpulkan bahwa tidak ada hubungan yang bermakna antara pelatihan dengan pemahaman perawat tentang infeksi nasokomial di RSUD Sulthan Daeng Radja Kab. Bulukumba.

Hasil penelitian ini tidak sejalan dengan penelitian Lukman (2008) yang menemukan ada hubungan antara pelatihan dengan pemahaman perawat tentang infeksi nasokomial. Pelatihan atau *training* adalah suatu kegiatan memang untuk memperbaiki dan mengembangkan sikap, tingkah laku, keterampilan dan pengetahuan diri karyawan sesuai dengan keinginan perusahaan atau instansi. Karyawan yang sudah berpengalaman perlu pula diberikan pelatihan supaya diharapkan dapat bekerja secara efektif dan efisien. (Sedarmayanti, 2001)

Tidak ditemukannya hubungan antara pelatihan dengan pemahaman perawat tentang infeksi nasokomial karena lebih dari setengah perawat tidak pernah melakukan pelatihan dan memiliki pemahaman baik sebanyak (91,3%), dan sebanyak 2 orang pernah mengikuti pelatihan dan semua pemahamannya baik sebanyak (6,7%). Sehingga syarat untuk mendapatkan data objektif dari sebuah penelitian yaitu dengan adanya data yang cukup dalam melakukan sebuah kajian. Sedangkan dalam kasus ini data penelitian kurang memungkinkan untuk memperoleh objektifitasnya,

Mengingat jumlah perawat tidak berimbang antara perawat yang pernah ikut pelatihan dengan baik. Sedangkan pengaruh pelatihan yang berkaitan dengan pemahaman perawat cenderung lebih baik dialami pada perawat yang sudah pernah melakukan pelatihan walaupun dengan jumlah perawat yang sangat minim. Meskipun pelatihan sangat berkaitan dengan pemahaman perawat namun tidak selamanya mempengaruhi perawat yang belum pernah melakukan pelatihan karena semakin banyak melakukan pelatihan maka semakin tinggi pula pemahaman perawat.



BAB VI

PENUTUP

A. Kesimpulan

Dari hasil penelitian tentang faktor-faktor yang berhubungan dengan Pemahaman Perawat dalam Upaya Pencegahan Infeksi Nosokomial Luka Pasca Bedah di Ruang Perawatan RSUD H. Andi Sulthan Daeng Radja Kab. Bulukumba dapat diambil kesimpulan :

1. Ada hubungan antara Pendidikan dengan Pemahaman Perawat dalam Upaya Pencegahan Infeksi Nosokomial Luka Pasca Bedah di Ruang Perawatan RSUD H. Andi Sulthan Daeng Radja Kab. Bulukumba.
2. Ada hubungan antara Lama Kerja dengan Pemahaman Perawat dalam Upaya Pencegahan Infeksi Nosokomial Luka Pasca Bedah di Ruang Perawatan RSUD H. Andi Sulthan Daeng Radja Kab. Bulukumba.
3. Tidak ada hubungan antara Pelatihan dengan Pemahaman Perawat dalam Upaya Pencegahan Infeksi Nosokomial Luka Pasca Bedah di Ruang Perawatan RSUD H. Andi Sulthan Daeng Radja Kab. Bulukumba.

B. Saran

Berdasarkan hasil penelitian tentang faktor-faktor yang berhubungan dengan Pemahaman Perawat dalam Upaya Pencegahan Infeksi Nosokomial Luka Pasca Bedah di Ruang Perawatan RSUD H. Andi Sulthan Daeng Radja Kab. Bulukumba, maka perlu kiranya:

1. Di harapkan kepada pihak rumah sakit H.Andi sulthan daeng radja agar memelihara dan meningkatkan pendidikan perawat dan bagi perawat yang baru bekerja di beri pengetahuan tentang infeksi nosokomial agar dapat melakukan upaya pencegahan infeksi noskomial dengan baik.
2. Diharapkan kepada institusi agar mempersiapkan pembelajaran/kurikulum pendidikan tentang pengendalian infeksi nosokomial untuk peserta didik agar dapat siap mengimplementasikan saat bekerja.
3. Diharapkan hasil penelitian ini bermanfaat khususnya peneliti dan responden bahwa infeksi nosokomial sangat penting untuk mengurangi angka kejadian infeksi rumah sakit
4. Sebagai bahan dan sumber data penelitian berikutnya dan mendorong bagi pihak yang berkepentingan untuk penelitian lebih lanjut

DAFTAR PUSTAKA

- Asrul. 2009. *Hubungan Pengetahuan dengan Perilaku Perawat Terhadap Tindakan Pencegahan Infeksi Nosokomial Diruang Perawatan luka pasca Dedah RSUD. Propinsi Sulawesi Tenggara*. Makassar. FK UNHAS
- Awaluddin. 2005. *Penerapan Askep Luka Terhadap Kejadian Infeksi Nosokomial Luka Operasi Di Ruang Perawatan Bedah RSUD. Wahidin Sudirohusodo Makassar*. Makassar, FK UNHAS
- Chaniago. 2002. Kamus Lengkap Bahasa Indonesia. (Cet. V; Bandung: Pustaka Setia, 2002).h. 427 – 428
- Dalima 2003. *Epidemiologi Klinik dan Sistem Surveilans Infeksi di Rumah Sakit*,
, Kursus Pengendalian Infeksi di RumahSakit
- Dali. M. 2003. *Tumor Dan Bedah Kulit*. Bagian Ilmu Penyakit Kulit Dan Kelamin Fakultas Kedokteran Universitas Hasanuddin. Makassar. FK UNHAS
- Darmadi. 2008. *Infeksi Nosokomial Problematika dan Pengendaliannya*. Salemba Medika. Jakarta.
- Departemen Kesehatan RI. 2001. *Penanggulangan Infeksi Nosokomial di Rumah Sakit*. Jakarta
- Dharma 2011. *Faktor yang mempengaruhi perawat dalam upaya mencegah infeksi nasokomial*. FK UI, Jakarta.
- Dinah, C. B. 2003. *Mikrobiologi Terapan Untuk Perawat*. Jakarta . EGC
- Djoko, 2001. *Gambaran dan pengendalian infeksi nosokomial*, Jilid I Edisi III, Jakarta.
- Evin, 2010. Sistem pola fikir manusia. www.vinoria.com
- Hasbullah. 2001. *Dasar-dasar Ilmu Pendidikan*, Edisi 1, Jakarta, PT Raja Grafindo Persada.
- Hadafi . *hadist tentang kebersihan*. www.mutiara.islam.com
- Hidayat. A.A. 2007. *Pengantar Konsep Keperawatan*. Jakarta : Salemba Medika
- Joko. S, 2010. *Pengolahan Rumah Sakit Pendidikan dan Komunitas profesional*. Jakarta

- Kemenkes.2001. “*Petunjuk Pelaksanaan Keperawatan*”. Menkes No.1239/2001 tentang Registrasi dan Praktik Perawat. Direktorat Yanwat Dirjen Yanmed Depkes RI.
- Lukman. 2008, *Panduan Bagi mahasiswa*, www.ansellhealthcare.com, diakses, 28.11.12.
- Methy. 2002. *Manajemen Sumber Daya Manusia*. Jakarta: Bumi Aksara
- Michael . 2009. ‘*what should he be thinking*’
- Notoatmojo. 2005 .*metodologi penelitian kesehatan*. Jakarta:Rhineka cipta
- Orgawam.wordpress.com. *berbagi hadist tentang menuntut ilmu*.Last update juli 2013
- Pasenggong. M, 2002. *Gambaran Faktor-Faktor Yang mempengaruhi Terjadinya Infeksi Nosokomial Terhadap Luka Pasca Bedah Di ruang rawat Inap RS. Perjan DR. Wahidin Sudirohuhsodo Makassar*. Makassar, FK UNHAS.
- Roeshandi. D, 2001. *Pengendalian Infeksi Nosokomial*. Cermin Dunia Kedokteran. Surabaya
- Saripedia. 2010. *Pengembangan wawasan pendidikan dan profesi*. Bandung.in www.wikipedia.org. Last Update Juli 2012
- Sedarmayanti. 2001. *Sumber Daya Manusia dan Produktivitas Kerja*. Bandung:CV. Mandar Maju
- Sihombing. 2004. *Prinsip hidup dalam sebuah pekerjaan*.
- Sjaefullah, 2005, *Panduan Bagi Pengendalian Infeksi*, www.healthcare.com, diakses, 19.06.12.
- Steven. J, R. L. Goldsteen, Karen Goldsteen. 2007. *Introduction to the US health care system*. Springer Publishing Company.hal .175-177
- Syriadi. 2004. *Perawatan Luka*. Jakarta. Sagung Seto.
- Wardhani, S, 2006. *Contoh Silabus dan RPP Matematika SMP*. Yogyakarta: PPPG Matematika.
- Wibisana. B, DKK. 2002. *Pemahaman Pemerintah Terhadap Prinsip-Prinsip Tata Pemerintahan Yang Baik*. Sekretariat

Yani. A, 2008. *Kebijakan OP PPNI dalam Penerapan Kompetensi sebagai Jenjang Pendidikan untuk dapat Memberikan Pelayanan Keperawatan yang Prima*. Jakarta: Makalah Seminar

Uztad al-fattah . *ilmu pengetahuan dan kebodohan* . www.uncategorized.hadits



INFORMED CONSENT

Faktor-Faktor Yang Berhubungan Dengan Pemahaman Perawat Dalam Upaya Pencegahan Infeksi Nosokomial Luka Pasca Bedah Di Ruang Perawatan II dan III RSUD H.Andi Sulthan Daeng Radja Kab.Bulukumba Tahun 2013

Responden yang terhormat,

Dalam rangka pelaksanaan Tugas Akhir Sarjana, saya Nur Faizal Azis, Mahasiswa Jurusan Keperawatan Fakultas Ilmu Kesehatan Universitas Islam Negeri Alauddin Makassar bermaksud melakukan penelitian mengenai **“Faktor-Faktor Yang Berhubungan Dengan Pemahaman Perawat Dalam Upaya Pencegahan Infeksi Nosokomial Luka Pasca Bedah Di Ruang Perawatan II dan III RSUD H.Andi Sulthan Daeng Radja Kab.Bulukumba Tahun 2013”**. Oleh sebab itu, perkenankanlah saya untuk menyita sedikit waktu anda untuk membantu penelitian saya dengan mengisi kuesioner ini.

Saya berharap anda menjawab semua pertanyaan dengan jujur sesuai dengan kenyataan yang ada dan selengkap-lengkapannya karena ketidaklengkapan pengisian akan mengakibatkan kuesioner ini tidak dapat diolah. Data yang dikumpulkan hanya akan digunakan untuk kepentingan tugas akhir sarjana saja dan bukan untuk tujuan lain. Oleh sebab itu, kerahasiaannya akan dijamin sepenuhnya.

Atas perhatian dan kerjasamanya, saya ucapkan terima kasih.

Makassar, Juni 2013

Responden

Mahasiswa Keperawatan UIN Alauddin

.....

Nur Faizal Azis

QUESTIONER

FAKTOR-FAKTOR YANG BERHUBUNGAN DENGAN PEMAHAMAN PERAWAT DALAM UPAYA PENCEGAHAN INFEKSI NASOKOMIAL LUKA PASCA BEDAH DI RUANG PERAWATAN DAN DI RSUD H.SULTHAN DAENG RADJA KAB. BULUKUMBA

No. Responden : (diisi oleh peneliti)

Pendidikan : () SPK/SMK
() D III Keperawatan (S1 Kesmas)
() S1 Keperawatan

Lama Bekerja : () Tahun

Pernah Mengikuti
Pelatihan/Seminar
Tentang Infeksi
Nosokomial : () Pernah () Tidak Pernah

Tema Jika Pernah:

Petunjuk:

Bapak/ibu saudara (i) diminta untuk menjawab dengan jujur pada setiap nomor dibawah ini dengan memberi tanda silang (X) pada pilihan yang dianggap paling **Benar**.

1. Infeksi yang didapat selama pasien berada di rumah sakit dalam waktu 3x24 jam disebut:
 - a. Infeksi Nosokomial
 - b. Kuman nosokomial
 - c. Inflamasi
 - d. Penyakit
2. Dikatakan infeksi nosokomial apabila: **kecuali**.
 - a. Pada waktu penderita masuk RS tidak ditemukan tanda infeksi tersebut
 - b. Pada waktu penderita masuk RS sedang dalam masa inkubasi dan infeksi tersebut
 - c. Infeksi tersebut bukan merupakan sisa dari infeksi sebelumnya
 - d. Timbul tanda klinik sekurang-kurangnya setelah 3x24 jam.
3. Dibawah ini adalah cara penularan infeksi nosokomial **kecuali**:
 - a. Cross infection
 - b. Infeksi sendiri
 - c. Environment
 - d. Inflamasi
4. Faktor-faktor yang mempengaruhi terjadinya infeksi nosokomial adalah **kecuali**:
 - a. Agen
 - b. Host
 - c. Kesehatan
 - d. Lingkungan

5. Manfaat pencegahan infeksi nosokomial adalah:
 - a. Penggunaan obat antibiotik lebih banyak
 - b. Meningkatkan jumlah pendapatan RS
 - c. Jumlah biaya perawatan pasien lebih banyak
 - d. Mengurangi jumlah hari perawatan pasien

6. Larutan antiseptik digunakan untuk mencuci tangan pada saat :
 - a. Sebelum tindakan/kontak dengan pasien yg menggunakan peralatan.
 - b. Sebelum memasang peralatan.
 - c. Cuci tangan bedah.
 - d. Benar semua.

7. Mencuci tangan yang benar adalah:
 - a. Menggunakan air yang bersih, mengalir dan memakai antiseptik
 - b. Memakai antiseptik/handy clean
 - c. Menyelupkan tangan dilarutan antiseptik
 - d. Setelah mencuci tangan tidak dikeringkan

8. Mencuci tangan yang benar dilakukan dalam waktu :
 - a. 10 – 15 detik.
 - b. 5 menit.
 - c. 30 detik.
 - d. 3 menit.

9. Sebaiknya kita mencuci tangan pada saat, *kecuali* :
 - a. Pada waktu kita tiba di rumah sakit.
 - b. Sebelum dan setelah melakukan tindakan keperawatan.
 - c. Setelah memegang alat-alat yang terkontaminasi, limbah dan cucian.
 - d. Sebelum memegang alat-alat yang terkontaminasi, limbah dan cucian.

10. Tujuan utama dalam mencuci tangan sebelum/setelah melakukan tindakan keperawatan :
 - a. Mencegah infeksi nosokomial.
 - b. Agar tangan tetap bersih.
 - c. Memutuskan rantai penularan.
 - d. a dan c benar.

11. Menghilangkan mikroorganisme termasuk spora adalah penanganan instrumen cara :
 - a. Sterilisasi.
 - b. Desinfeksi.
 - c. Dekontaminasi.
 - d. Precleaning.

12. Langkah-langkah dalam penanganan instrumen adalah
 - a. Sterilisasi, desinfeksi, precleaning, dekontaminasi.
 - b. Sterilisasi, precleaning, desinfeksi, dekontaminasi.
 - c. Dekontaminasi, precleaning, desinfeksi, sterilisasi.
 - d. Dekontaminasi, precleaning, sterilisasi, desinfeksi.

13. Tujuan precleaning (membersihkan peralatan) adalah :
 - a. Membuang semua kotoran dan benda asing yang pada instrumen.

- b. Keefektifan desinfeksi sterilisasi.
 - c. Mencegah alat supaya tidak berkarat.
 - d. a dan b benar.
14. Tujuan penggunaan masker :
- a. Melindungi pemakai dari transmisi mikroorganisme
 - b. Agar daerah mulut dan hidung tidak kotor.
 - c. Supaya kelihatan baik.
 - d. Benar semua.
15. Pemakaian masker dapat menghindari mikroorganisme melalui :
- a. Udara.
 - b. Droplet.
 - c. Cipratan cairan tubuh.
 - d. Benar semua.
16. Tujuan pemakaian gaun (baju pelindung) adalah :
- a. Melindungi pemakai dari penyebaran infeksi.
 - b. Supaya pemakai tidak cepat kotor
 - c. Supaya enak dilihat.
 - d. Benar semua.
17. Kondisi yang mempermudah terjadinya infeksi pada luka operasi adalah
- a. Tidak memperhatikan tehnik aseptik dan antiseptik
 - b. Daya tahan tubuh yang tinggi
 - c. Penggunaan alat kesehatan yang steril
 - d. Penggunaan obat yang rasional
18. Sebaiknya menggunakan sarung tangan pada saat, **kecuali** :
- a. Setelah bersentuhan dengan eksresi dan sekresi pasien.
 - b. Kontak dengan darah, cairan tubuh, lapisan mukosa, pasien luka, dan benda-benda terkontaminasi.
 - c. Dalam pembedahan besar maupun kecil.
 - d. Pada saat mengganti cairan infus.
19. Memakai sarung tangan/handscoon untuk tindakan perawatan untuk :
- a. Keindahan
 - b. Mencegah infeksi nosokomial
 - c. Memudahkan kerja
 - d. Sekedar pakai saja
20. Terjadinya infeksi pada luka operasi karena petugas kesehatan (perawat) :
- a. Tidak/ kurang memahami cara-cara penularan infeksi
 - b. Tidak Bekerja sesuai dengan prosedur/protap
 - c. Tidak memperhatikan tehnik aseptik dan antiseptik
 - d. Jawaban diatas benar semua

21. Operasi dilakukan pada daerah/kulit yang pada kondisi pra bedah tanpa peradangan dan tidak membuka traktus respiratorius, traktus gastrointestinal, orofaring, traktus urinarius, atau traktus bilier disebut luka operasi :
- Luka operasi bersih
 - Luka operasi bersih terkontaminasi
 - Luka operasi terkontaminasi
 - Luka operasi kotor/dengan infeksi
22. dapat dikategorikan sebagai infeksi nosokomial pada penderita harus memenuhi kriteria sebagai berikut :
- Adanya infeksi yang jelas pada penderita selama dirawat di rumah sakit, atas dasar tanda-tanda fisik dan hasil pemeriksaan laboratorium.
 - Pada saat penderita mulai di rawat, tidak di temukan tanda-tanda infeksi atau masa inkubasi dari penyakit yang bersangkutan
 - A dan B benar
 - A dan B salah
23. infeksi yang disebabkan oleh kuman yang didapat dari orang atau penderita lain di rumah sakit secara langsung atau tidak langsung disebut :
- Infeksi sendiri
 - Infeksi silang
 - Infeksi lingkungan
 - Infeksi bersama
24. Langkah awal yang dilakukan dalam pengelolaan alat bekas pakai untuk mengurangi mikroorganisme yang menempel pada alat tersebut adalah ?
- Desinfeksi Tingkat Tinggi
 - Pembersihan
 - Dekontaminasi
 - Sterilisasi

PERMOHONAN MENJADI RESPONDEN

Kepada Yth.
Saudara(i) Responden
Di –
Tempat

Dengan hormat

Dalam rangka meningkatkan pelayanan kesehatan maka saya :

Nama : Nurfaizal Azis
Nim : 70300109057
Alamat : Jl.pao-pao permai

Sebagai mahasiswa Program Studi Ilmu Keperawatan Fakultas Ilmu Kesehatan, bermaksud akan melaksanakan penelitian dengan judul: “Faktor-Faktor Yang Berhubungan dengan Pemahaman Perawat Dalam Upaya Pencegahan Infeksi Nosokomial Luka Pasca Bedah Di Ruang Perawatan II dan III di RSUD H. Andi Sulthan Daeng Radja kab. Bulukumba”.

Sehubungan dengan hal diatas kami mohon saudara dapat meluangkan waktu untuk menjawab pertanyaan berikut ini dengan jujur dan benar. Pendapat/jawaban yang saudara berikan akan saya jamin kerahasiaannya. Saudara berhak untuk menyetujui atau menolak menjawab pertanyaan ini. Apabila setuju, saudara dipersilahkan untuk menandatangani surat persetujuan yang tersedia.

Atas partisipasi dan kebijakannya yang baik saya mengucapkan banyak terima kasih.

Hormat saya

Peneliti

RIWAYAT HIDUP



Nurfaizal azis , lahir pada **tanggal 09 januari 1991, di kec.sinjai tengah** , Kabupaten sinjai. Merupakan anak ke tiga dari empat bersaudara, dari pasangan H. abd azis dan Hj. sitti martawati

Pertama kali bersekolah di **TK pertiwi manimpahoi kec.sinjai tengah, Kab.sinjai** dan tamat pada tahun 2000, kemudian melanjutkan pendidikan ke **SDN**

213 sabbang, selesai pada tahun 2004. Dan dilanjutkan ke tingkat menengah yaitu **MTS Negeri 1 Sinjai tengah** selesai pada tahun 2005. Selanjutnya penulis melanjutkan ke **SMK Keperawatan Yapi Makassar** selesai pada tahun 2009. Kemudian penulis melanjutkan studi ke jenjang pendidikan yang lebih tinggi tepatnya di **Universitas Islam Negeri Alauddin Makassar Program Studi Ilmu Keperawatan**. Penulis pernah aktif di berbagai lembaga organisasi internal maupun eksternal kampus diantaranya menjabat sebagai pengurus HMJ keperawatan uin, BEM fikes uin, HMI komisariat kesehatan uin, ILMIKI wilayah IV sulselbar, HMK sul-sel, dll