

**“GAMBARAN KUALITAS AIR SUMUR GALI DI SEKITAR LAHAN
PERTANIAN DESA LALONG KECAMATAN WALENRANG
KABUPATEN LUWU TAHUN 2013”**



SKRIPSI

***Diajukan Sebagai Salah Satu Syarat Untuk Meraih Gelar
Sarjana Kesehatan Masyarakat Jurusan Kesehatan Lingkungan
Program Studi Kesehatan Masyarakat
Fakultas Ilmu Kesehatan***

**NAOLANA
NIM : 70200109059**

**PROGRAM STUDI KESEHATAN MASYARAKAT
FAKULTAS ILMU KESEHATAN
UNIVERSITAS ISLAM NEGERI ALAUDDIN MAKASSAR
2013**

PERNYATAAN KEASLIAN SKRIPSI

Dengan penuh kesadaran, penyusun yang bertanda tangan di bawah ini menyatakan bahwa skripsi ini benar adalah hasil karya penyusun sendiri. Jika dikemudian hari terbukti bahwa ia merupakan duplikat, tiruan, plagiat, atau dibuat oleh orang lain, sebagian atau seluruhnya, maka skripsi dan gelar yang diperoleh karenanya batal demi hukum.



Makassar,

Penyusun,

NAOLANA
NIM. 70200109059

PENGESAHAN SKRIPSI

Skripsi yang berjudul “*Gambaran kualitas air sumur gali di sekitar lahan pertanian Desa Lalong Kecamatan Walenrang Kabupaten Luwu tahun 2013*” yang disusun oleh: **Naolana NIM: 70200109059** Mahasiswa Jurusan Kesehatan Masyarakat Fakultas Ilmu Kesehatan Universitas Islam Negeri Alauddin Makassar telah diuji dan dipertahankan dalam sidang skripsi yang diselenggarakan pada hari Jumat, **02 Agustus 2013**, dinyatakan dapat diterima sebagai salah satu syarat untuk memperoleh gelar Sarjana Kesehatan Masyarakat.

DEWAN PENGUJI

Ketua : Prof. DR. H. Ahmad M Sewang, MA (.....)

Sekretaris : Dra. Hj. Faridha Yenny Noncy, M.Si (.....)

Pembimbing I : Andi Susilawaty, S.Si, M.kes (.....)

Pembimbing II : Sitti Raodhah, SKM, M.Kes (.....)

Penguji I : A. Muh Fadhil Hayat SKM, M.Kes (.....)

Penguji II : DR. H. Muh. Natsir Siola, M.Ag (.....)

Samata Gowa, September 2013

Diketahui Oleh:

Pjs. Dekan Fakultas Ilmu Kesehatan
UIN Alaudiin Makassar

Prof. DR. H. Ahmad M Sewang,MA

NIP: 19520811 198203 1 001

KATA PENGANTAR

بِسْمِ اللَّهِ الرَّحْمَنِ الرَّحِيمِ

Puji syukur senantiasa penulis panjatkan kehadiran Allah Swt., atas segala Rahmat dan KaruniaNya sehingga penulis dapat menyelesaikan skripsi ini dengan baik. Shalawat dan Salam atas junjungan Nabi Muhammad Saw,. sebagai rahmatan lilalamin yang telah mengantarkan umatnya dari jalan kegelapan ke jalan yang terang benderang. Skripsi ini di buat untuk memenuhi persyaratan dalam menyelesaikan studi pada program S1 Kesehatan Masyarakat di Fakultas Ilmu Kesehatan Universitas Islam Negeri Alauddin Makassar.

Penulis menyadari bahwa dalam penyusunan skripsi ini dapat terselesaikan karena adanya bantuan dan dukungan dari berbagai pihak. Mengawali ucapan terima kasih ini disampaikan penghargaan yang setinggi-tingginya kepada Kedua orang tuaku tercinta, Ayahanda **Mukhtar Pata'dungan SE**, dan Ibunda **Nuraeni Taddu S.Pd** yang telah mencurahkan kasih sayang, perhatian, pengorbanan baik moril maupun materil, doa dan motivasi hingga penulis dapat menyelesaikan tugas akhir ini. Begitupun kepada saudaraku tercinta **wilya, sulfikar, icha, alfat dan bintang**, terima kasih karena telah memberikan warna dan kebahagiaan dalam kehidupan penulis.

Kepada Ibu **Andi Susilawaty, S.Si, M.kes** selaku pembimbing I dan Ibu **Sitti Raodhah, SKM, M.Kes** selaku pembimbing II, penulis menghanturkan rasa hormat dan terima kasih yang sebesar-besarnya atas ketulusan, keikhlasan meluangkan

waktu, tenaga dan pikirannya dalam memberikan arahan dan masukan kepada penulis untuk menghasilkan karya yang terbaik.

Terselesaikannya hasil penelitian ini juga tak lepas dari bantuan dan dorongan dari berbagai pihak. Oleh karena itu, melalui kesempatan ini izinkanlah penulis dengan segala kerendahan hati dan rasa hormat untuk mengucapkan terima kasih yang sebesar-besarnya kepada :

1. Bapak **Prof. Dr. H. A. Qadir Gassing HT, MS** selaku Rektor universitas Islam Negeri Alauddin Makassar.
2. Dekan Fakultas Ilmu Kesehatan Universitas Islam Negeri Alauddin Makassar.
3. Ketua prodi jurusan Kesehatan Masyarakat beserta seluruh staf dan dosen pengajar yang telah berjasa mengajar dan mendidik penulis dari awal pendidikan hingga akhir penulisan skripsi.
4. Bapak **A. Muh. Fadhil Hayat, SKM, M.Kes** dan Bapak **DR. H. Natsir Siola M.Ag** selaku tim penguji yang telah memberikan saran dan kritikan yang konstruktif demi kesempurnaan penulisan dan penyusunan skripsi ini.
5. Bapak **Tandi Sarira** selaku kepala desa Lalong yang telah memberikan izin kepada penulis untuk melakukan penelitian.
6. Pengelola dan analisis Laboratorium Balai Teknik Kesehatan Lingkungan, kepada **Kanda Ros** yang telah membantu proses analisis di Laboratorium.

7. Rekan-rekan seperjuangan di Jurusan Kesehatan Masyarakat angkatan 2009 yang tidak dapat disebutkan namanya satu per satu, terima kasih atas kebersamaanya selama penulis menuntut ilmu dibangku perkuliahan.
8. Sahabat Kecelink'09 (**mbak widi, beb itha, cumma, qadqad, arsil, sulham, vira, yardi, lalla, linda, rahma**) terima kasih atas semangat, dukungan, dan bantuannya.
9. Teman-teman PBL Lingkungan Bontoala, Magang PT. Traya Tirta Makassar, dan KKN Angk.48 Kec. Bontonompo Selatan khususnya Desa Pa'bundukang.
10. Kepada **Iswahyudi**, terima kasih atas doa, dukungan, semangat, dan kebersamaanya kepada penulis.
11. Semua pihak yang tidak sempat penulis sebutkan satu persatu yang telah memberikan bantuan dan partisipasinya dalam penyelesaian skripsi ini.

Penulis menyadari bahwa skripsi ini masih jauh dari kesempurnaan. Oleh karena itu, dengan penuh kerendahan hati penulis berharap adanya masukan dan saran yang positif sebagai upaya penyempurnaan skripsi ini.

Akhir kata, penulis mengucapkan terima kasih atas segala kebaikan dan bantuan yang diberikan, semoga mendapat pahala disisi Allah Swt., Amin.

Wassalamu Alaikum Wr.Wb.

Makassar, Agustus 2013

Naolana

DAFTAR ISI

| | |
|---|------------|
| HALAMAN JUDUL | i |
| PERNYATAAN KEASLIAN SKRIPSI | ii |
| HALAMAN PENGESAHAN..... | iii |
| KATA PENGANTAR..... | iv |
| DAFTAR ISI..... | vii |
| DAFTAR TABEL | ix |
| DAFTAR LAMPIRAN | x |
| ABSTRAK | xi |
| BAB I : PENDAHULUAN..... | 1 |
| A. Latar Belakang | 1 |
| B. Rumusan Masalah | 5 |
| C. Tujuan Penelitian..... | 5 |
| D. Manfaat Penelitian..... | 6 |
| BAB II : TINJAUAN PUSTAKA | 7 |
| A. Tinjauan Umum Tentang Air | 7 |
| B. Tinjauan Umum Tentang Kualitas Air..... | 20 |
| C. Tinjauan Umum Tentang Sumur Gali..... | 25 |
| D. Tinjauan Umum Tentang Nitrat-Nitrit..... | 28 |
| E. Tinjauan Umum Tentang Keluhan Kesehatan | 34 |
| BAB III : KERANGKA KONSEP | 39 |
| A. Dasar Pemikiran Variabel Yang Diteliti | 39 |
| B. Kerangka Konsep Penelitian..... | 40 |
| C. Variabel Penelitian..... | 41 |
| D. Defenisi Operasional dan Kriteria Objektif | 41 |
| BAB IV : METODE PENELITIAN..... | 47 |
| A. Jenis Penelitian..... | 47 |
| B. Lokasi dan Waktu Penelitian..... | 47 |

| | |
|--|-----------|
| C. Populasi dan Sampel | 47 |
| D. Jenis Data | 48 |
| E. Pelaksanaan Penelitian Dan Pemeriksaan Sampel | 49 |
| F. Pengolahan Data..... | 53 |
| G. Penyajian Data..... | 54 |
| BAB V : HASIL DAN PEMBAHASAN..... | 55 |
| A. Gambaran Umum Lokasi Penelitian | 55 |
| B. Hasil Penelitian | 56 |
| C. Pembahasan..... | 66 |
| D. Keterbatasan Penelitian..... | 82 |
| E. Alternatif Penyelesaian Masalah..... | 83 |
| BAB VI : PENUTUP..... | 84 |
| A. Kesimpulan..... | 84 |
| B. Saran..... | 85 |
| DAFTAR PUSTAKA | |
| LAMPIRAN | |

DAFTAR LAMPIRAN

1. Peraturan Menteri Kesehatan Republik Indonesia Nomor : 416/MENKES/PER/IX/1990 Tentang Syarat Dan Pengawasan Kualitas air.
2. Lembar Observasi Konstruksi sumur gali.
3. Kuesioner penelitian keluhan kesehatan.
4. Master Tabel
5. Output SPSS.
6. Hasil Observasi Konstruksi sumur gali.
7. Hasil Pemeriksaan Fisik Air
8. Hasil Pemeriksaan Laboratorium
9. Surat Permohonan Izin Penelitian dari Fakultas Ilmu Kesehatan.
10. Surat Izin/Rekomendai Penelitian dari Balitbangda.
11. Surat Rekomendasi Penelitian dari Pemerintah Kabupaten Luwu
12. Surat Keterangan Telah Menyelesaikan Penelitian.
13. Dokumentasi.
14. Riwayat Penulis



DAFTAR TABEL

- Tabel 1.a : Hasil Pemeriksaan Warna Air Sumur Gali di Desa Lalong Kecamatan Walenrang Kabupaten Luwu Tahun 2013
- Tabel 1.b : Hasil Pemeriksaan Bau Air Sumur Gali di Desa Lalong Kecamatan Walenrang Kabupaten Luwu Tahun 2013
- Tabel 1.c : Hasil Pemeriksaan Warna Air Sumur Gali di Desa Lalong Kecamatan Walenrang Kabupaten Luwu Tahun 2013
- Tabel 1.d : Hasil Pemeriksaan Suhu Air Sumur Gali di Desa Lalong Kecamatan Walenrang Kabupaten Luwu Tahun 2013
- Tabel 2.a : Distribusi Kualitas Air Berdasarkan Pemeriksaan pH Pada Sampel Air Sumur di Desa Lalong Kecamatan Walenrang Kabupaten Luwu Tahun 2013
- Tabel 2.b : Hasil Pemeriksaan Nitrat (NO_3) Pada Sampel Air Sumur di Desa Lalong Kecamatan Walenrang Kabupaten Luwu Tahun 2013
- Tabel 2.c : Hasil Pemeriksaan Nitrit (NO_2) Pada Sampel Air Sumur di Desa Lalong Kecamatan Walenrang Kabupaten Luwu Tahun 2013
- Tabel 3.a : Hasil Observasi Kontruksi Sumur Gali di Desa Lalong Kecamatan Walenrang Kabupaten Luwu Tahun 2013
- Tabel 3.b : Distribusi Kualitas Air Sumur Berdasarkan Hasil Observasi Kontruksi Sumur Gali di Desa Lalong Kecamatan Walenrang Kabupaten Luwu Tahun 2013
- Tabel 4.a : Distribusi Keluhan Kesehatan Pengguna Sumur Gali di Desa Lalong Kecamatan Walenrang Kabupaten Luwu Tahun 2013

ABSTRAK

Nama : Naolana
Nim : 70200109059
Judul : **Gambaran kualitas air sumur gali di sekitar lahan pertanian Desa Lalong Kecamatan Walenrang Kabupaten Luwu**

Penyediaan air bersih merupakan salah satu prioritas dalam meningkatkan derajat kesehatan masyarakat. Namun, hal ini belum bisa terwujud karena masih banyak masyarakat yang menggunakan sumur gali yang kualitas airnya kurang memenuhi syarat kesehatan untuk dijadikan sebagai sumber air bersih dan air minum.

Penelitian ini bertujuan untuk mengetahui kualitas fisik dan kimia sumber air bersih di desa Lalong kecamatan Walenrang kabupaten Luwu berdasarkan parameter fisik, kimia, keluhan kesehatan pengguna sumur, serta konstruksi sumur gali. Jenis penelitian yang digunakan adalah penelitian observasional dengan pendekatan deskriptif, yakni menggunakan uji laboratorium dan observasi serta wawancara langsung dengan responden di lapangan. Teknik pengambilan sampel menggunakan total sampling dengan jumlah sampel yaitu sebanyak 11 sampel air sumur dan 11 kepala keluarga sebagai responden.

Berdasarkan penelitian yang telah dilakukan pada kualitas air sumur gali (SGL) diperoleh hasil pemeriksaan warna (54,5%) sampel air memenuhi syarat dan (45,5%) tidak memenuhi syarat. Pada pemeriksaan bau (9,1%) sampel air yang tidak memenuhi syarat. Untuk pemeriksaan rasa dan suhu (100%) sampel air memenuhi syarat. Pada pemeriksaan kimia, diperoleh hasil untuk nitrat (18,2%) sampel air yang tidak memenuhi syarat dan (81,8%) yang memenuhi syarat. Untuk pemeriksaan nitrit (100%) sampel air memenuhi syarat. Pada konstruksi sumur gali (100%) tidak memenuhi syarat berdasarkan konstruksi. Untuk keluhan kesehatan penggunaan air sumur gali (45,5%) responden yang mengalami keluhan kesehatan dan (54,5%) responden yang tidak mengalami keluhan kesehatan.

Saran bagi pemerintah diharapkan dapat bekerjasama memberi penyuluhan kepada masyarakat mengenai tata cara penggunaan pestisida sesuai aturan sehingga masyarakat dapat melakukan pencegahan pencemaran terhadap sumber air bersih di lahan pertanian. Sedangkan bagi masyarakat diharapkan agar memperbaiki konstruksi sumur gali yang telah ada, tidak mencuci alat bekas menyemprot pestisida dan tempat pupuk di dekat sumber air bersih agar tidak terjadi kontaminasi dengan badan air serta lebih memperhatikan sanitasi lingkungan di sekitarnya.

Kata Kunci : **Kualitas Air Sumur Gali (SGL)**
Daftar Bacaan : **33 (1990 – 2013)**

BAB I

PENDAHULUAN

A. LATAR BELAKANG

Air (H_2O) merupakan sebagian unsur kimia yang berada dalam bentuk cair pada tekanan biasa dan pada suhu bilik. Air merupakan suatu kebutuhan pokok bagi manusia. Kita mampu bertahan hidup tanpa makan dalam beberapa minggu, namun tanpa air kita akan mati dalam beberapa hari saja.

Air diperlukan untuk minum, mandi, mencuci pakaian, pengairan dalam bidang pertanian dan minuman untuk ternak. Selain itu, air juga sangat diperlukan dalam kegiatan industri dan pengembangan teknologi untuk meningkatkan taraf kesejahteraan hidup manusia.

Mengingat betapa pentingnya air dalam kehidupan dan kesehatan manusia, maka air yang digunakan dalam kehidupan sehari-hari terutama untuk penyediaan air bersih harus memenuhi persyaratan standar kualitas air bersih menurut Permenkes RI Nomor 416/MENKES/PER/IX/1990 tentang syarat-syarat dan Pengawasan Kualitas Air.

Pada daerah pertanian dimana pupuk nitrogen secara luas digunakan, sumur-sumur perumahan yang ada di sana hampir pasti tercemar oleh nitrat. Diperkirakan 14 juta rumah tangga di Amerika Serikat menggunakan sumur pribadi untuk memenuhi kebutuhan air minumannya. Pada daerah pertanian, pupuk nitrogen merupakan sumber utama pencemaran terhadap air bawah

tanah yang digunakan sebagai air minum. Sebuah penelitian yang dilakukan oleh United States Geological Survey menunjukkan bahwa > 8200 sumur di seluruh AS terkontaminasi oleh nitrat melebihi standar air minum yang telah ditetapkan oleh Environmental Protection Agency (EPA), yaitu 10 ppm. Sumber nitrat lainnya pada air sumur adalah pencemaran dari sampah organik hewan dan rembesan dari septic tank (Utama, 2009).

Tingginya kadar nitrat dan nitrit pada air minum terutama yang berasal dari sungai atau sumur di dekat pertanian juga sering menjadi sumber keracunan terbesar. Pengkonsumsian air sumur dengan kadar nitrat dan nitrit yang tinggi akan menimbulkan beberapa gangguan kesehatan seperti gondok, methemoglobinemia, dan sebagainya. Bila kandungan nitrat dikonsumsi oleh anak bayi akan dapat menimbulkan keracunan akut. Bayi yang baru berumur beberapa bulan belum mempunyai keseimbangan yang baik antara usus dan bakteri usus. Sebagai akibatnya, nitrat yang masuk dalam saluran pencernaan akan langsung diubah menjadi nitrit yang kemudian berikatan dengan hemoglobin membentuk methemoglobin. Ketidakmampuan tubuh bayi untuk mentoleransi adanya methemoglobin yang terbentuk dalam tubuh mereka akan mengakibatkan timbulnya sianosis pada bayi. Pada bayi yang telah berumur enam bulan atau lebih, bakteri pengubah nitrat di dalam tetap ada walau dalam jumlah sedikit. Pada anak-anak dan orang dewasa, nitrat

diabsorpsi dan di sekresikan sehingga resiko untuk keracunan nitrat jauh lebih kecil.

Berdasarkan penelitian pada sumber air minum pada lahan pertanian di kelurahan Rurukan kecamatan Tomohon Timur Kota Manado yang dilakukan oleh dr. Aaltje, 2009 ditemukan bahwa dari 30 sampel air yang diteliti, ternyata salah satu diantaranya positif mengandung nitrat.

Berdasarkan data yang diperoleh dari Dinas Kesehatan Kab./Kota tahun 2011, angka kejadian diare di Sulawesi Selatan masih cukup tinggi yakni 246.518 atau sekitar 69 % dengan jumlah penduduk sebanyak 8.607.135 juta jiwa. Dan untuk kasus diare yang ditangani di Kabupaten Luwu dengan jumlah penduduk 358.117 jiwa yakni sebanyak 8.226 kasus atau sekitar 55,89 %. Dari data yang dihimpun dari Puskesmas Walenrang pada bulan Oktober sampai Desember diperoleh angka kejadian diare sebanyak 257 kasus.

Secara nasional, persentase tertinggi jenis sarana air bersih yang digunakan untuk keperluan rumah tangga adalah air sumur gali terlindung (27,9%), sumur bor/pompa (22,2%), dan air ledeng/PAM (19,5%). Sedangkan persentase tertinggi jenis sarana air bersih yang digunakan untuk air minum adalah sumur gali terlindungi (24,7%), air ledeng/PAM (14,2%) dan sumur bor/pompa (14%).

Penyediaan air bersih masyarakat di Desa Lalong menggunakan sumur gali sementara daerah sekitar sumur merupakan lahan pertanian sehingga memungkinkan terjadinya pencemaran seperti nitrat dan nitrit yang terkandung dalam pupuk tanaman yang digunakan oleh petani serta juga berasal dari pestisida yang digunakan untuk membasmi hama tanaman. Selain itu juga dapat terjadi pencemaran dari rembesan air hujan dari daerah pertanian yang menyebabkan air berwarna kekuning-kuningan dan keruh terutama saat musim hujan.

Berdasarkan data awal yang diperoleh peneliti, penduduk Desa Lalong memenuhi kebutuhan hidupnya dengan bertani. Sekitar 80% penduduknya adalah petani. Air sumur yang berada disekitar lahan pertanian dimanfaatkan oleh penduduk untuk mencuci, mandi, memasak, dan lainnya. Sementara itu, kebiasaan para petani mencuci alat penyemprot dan membuang sisa pestisida disekitar sumur. Menurut keterangan masyarakat setempat, air sumur yang mereka gunakan cukup bersih, namun ada juga warga mengeluh gatal-gatal, diare, serta penyakit perut lainnya.

Sebagian sumur gali yang terdapat di Desa Lalong berada di tengah-tengah lahan pertanian sehingga saat petani melakukan penyemprotan pestisida atau melakukan pemupukan, kemungkinan zat kimia yang terkandung dalam pupuk dan pestisida tersebut dapat mencemari air sumur

dan juga dapat merembes bersama air hujan karena kondisi dinding sumur kebanyakan tidak kedap air.

Zat kimia yang terkandung dalam air sumur sangat berbahaya bagi kesehatan manusia jika dikonsumsi dalam kadar yang tinggi dalam air minum. Hal ini yang membuat peneliti tertarik untuk mengetahui gambaran kualitas air sumur gali di sekitar lahan pertanian Desa Lalong Kecamatan Walenrang Kabupaten Luwu.

B. Rumusan Masalah

Berdasarkan uraian latar belakang diatas maka dapat dirumuskan pertanyaan yaitu Bagaimana kualitas air sumur gali disekitar lahan pertanian Desa Lalong Kecamatan Walenrang Kabupaten Luwu ditinjau dari parameter fisik dan kimia, apakah air tersebut tidak tercemar dan layak dikatakan sebagai sumber air bersih serta memenuhi syarat kesehatan untuk dapat dimanfaatkan oleh penduduk dalam kehidupan sehari-hari.

C. Tujuan penelitian

a. Tujuan Umum

Mengetahui kualitas fisik dan kimia air sumur gali di Desa Lalong Kecamatan Walenrang Kabupaten Luwu.

b. Tujuan khusus

1. Mengetahui kualitas air sumur gali di Desa Lalong Kecamatan Walenrang Kabupaten Luwu di tinjau dari parameter fisik yaitu suhu, warna, bau, dan rasa.
2. Mengetahui kualitas air sumur gali di Desa Lalong Kecamatan Walenrang Kabupaten Luwu di tinjau dari parameter kimia yaitu derajat keasaman (pH), kandungan Nitrat (NO_3) dan Nitrit (NO_2) pada air sumur.
3. Mengetahui pengaruh penggunaan air sumur gali terhadap keluhan kesehatan pengguna di Desa Lalong Kecamatan Walenrang Kabupaten Luwu.

D. Manfaat Penelitian

- a. Hasil penelitian ini dapat dijadikan sebagai bahan masukan bagi instansi terkait baik pemerintah maupun swasta dalam usaha untuk meningkatkan kualitas sarana air bersih di Desa Lalong Kecamatan Walenrang Kabupaten Luwu.
- b. Hasil penelitian ini diharapkan dapat memperkaya ilmu pengetahuan dan merupakan salah satu bahan acuan serta sebagai bahan perbandingan untuk peneliti selanjutnya.
- c. Menjadi salah satu pengalaman berharga dan mendapatkan wawasan keilmuan bagi peneliti selama kuliah di Fakultas Ilmu Kesehatan Universitas Islam Negeri Alauddin Makassar.

BAB II

TINJAUAN PUSTAKA

A. Tinjauan Umum Tentang Air

1. Pengertian Air

Air adalah zat atau materi atau unsur yang penting bagi semua bentuk kehidupan yang diketahui sampai saat ini di bumi, tetapi tidak di planet lain. Air menutupi hampir 71% permukaan bumi. Terdapat 1,4 triliun kubik (330 juta mil³) tersedia di bumi.

Air yang bersih sangat penting bagi kehidupan manusia dan alam sekitar, Di banyak tempat di dunia terjadi kekurangan persediaan air. Selain di bumi, sejumlah besar air juga diperkirakan terdapat pada kutub utara dan selatan planet Mars, serta pada bulan-bulan Eropa dan Enceladus. Air dapat berwujud padatan (es), cairan (air) dan gas (uap air). Air merupakan satu-satunya zat yang secara alami terdapat di permukaan bumi dalam ketiga wujudnya tersebut.

Bagi manusia kebutuhan akan air sangat mutlak karena sebenarnya zat pembentuk tubuh manusia sebagian besar terdiri dari air yang jumlahnya sekitar 73% dari bagian tubuh. Air di dalam tubuh manusia berfungsi sebagai pengangkut dan pelarut bahan-bahan makanan yang penting bagi tubuh. Sehingga untuk mempertahankan kelangsungan hidupnya manusia berupaya mendapatkan air yang cukup bagi dirinya.

Kebutuhan air yang paling utama bagi manusia adalah air minum. Menurut ilmu kesehatan setiap orang memerlukan air minum hidup 2-3 minggu tanpa makan tetapi hanya dapat bertahan 2-3 hari tanpa air minum.

Air merupakan faktor penting dalam pemenuhan kebutuhan vital bagi makhluk hidup diantaranya sebagai air minum atau keperluan rumah tangga lainnya. Air yang digunakan harus bebas dari kuman penyakit dan tidak mengandung bahan beracun. Sumber air minum yang memenuhi syarat sebagai air baku air minum jumlahnya makin lama makin berkurang sebagai akibat ulah manusia sendiri baik sengaja maupun tidak disengaja.

Upaya pemenuhan kebutuhan air oleh manusia dapat mengambil air dari dalam tanah, air permukaan, atau langsung dari air hujan. Dari ke tiga sumber air tersebut, air tanah yang paling banyak digunakan karena air tanah memiliki beberapa kelebihan di banding sumber-sumber lainnya antara lain karena kualitas airnya yang lebih baik serta pengaruh akibat pencemaran yang relatif kecil.

Akan tetapi air yang dipergunakan tidak selalu sesuai dengan syarat kesehatan, karena sering ditemui air tersebut mengandung bibit ataupun zat-zat tertentu yang dapat menimbulkan penyakit yang justru membahayakan kelangsungan hidup manusia.

2. Macam–macam dan Sumber–sumber Air Minum

a. Air Laut

Air laut mempunyai sifat asin karena mengandung garam (NaCl). Kadar NaCl dalam air laut 3%. Dengan keadaan ini maka air laut tidak memenuhi syarat untuk air minum (Sutrisno, 2006).

Sebagaimana dalam Surah Al-Waqiah/56 : 68-69 Allah SWT. berfirman:

أَفَرَأَيْتُمُ الْمَاءَ الَّذِي تَشْرَبُونَ ﴿٦٨﴾
 ءَأَنْتُمْ أَنْزَلْتُمُوهُ مِنَ الْمُزْنِ أَمْ نَحْنُ
 الْمُنزِلُونَ ﴿٦٩﴾

Terjemahnya :

“Maka terangkanlah kepadaku tentang air yang kamu minum. Kamukah yang menurunkannya atau kamikah yang menurunkannya?” (Al-Qur’an Al Karim, Depag RI).

Ayat di atas mempertanyakan tentang kuasa turunya hujan atau mengatur prosesnya sehingga menjadi tawar kemudian enak di minum, dan jika Allah Swt, menginginkan untuk mengubahnya maka air tersebut dapat berubah maka dari itu kita harus mensyukuri apa yang telah diberikan oleh-Nya. Ayat ini menunjukkan kuasa dan kebesaran Allah Swt, dalam menurunkan hujan dan menciptakan air yang manusia konsumsi dimana tidak ada kuasa atau keterlibatan manusia, serta mengisyaratkan bahwa ada malaikat yang ditugaskan Allah untuk mengatur turunya hujan (Shihab, 2002).

b. Air Hujan

Air hujan merupakan sublimasi awan/ uap air menjadi air murni yang ketika turun dan melalui udara akan melalui benda-benda yang terdapat di udara, diantara benda-benda yang terlarut dari udara tersebut adalah: gas O₂, CO₂, N₂, juga zat-zat renik dan debu. Maka untuk menjadikan air hujan sebagai sumber air minum hendaklah pada waktu menampung air hujan jangan dimulai pada saat hujan mulai turun, karena masih banyak mengandung kotoran.

Sebagaimana disebutkan dalam firman Allah pada QS. Az-Zumar/39 : 21:

أَلَمْ تَرَ أَنَّ اللَّهَ أَنْزَلَ مِنَ السَّمَاءِ مَاءً فَسَلَكَهُ يَنْبِيعَ فِي الْأَرْضِ ثُمَّ يُخْرِجُ بِهِ زَرْعًا مُخْتَلِفًا أَلْوَانُهُ ثُمَّ يَهِيَجُ فَتَرَاهُ مُصْفَرًّا ثُمَّ يَجْعَلُهُ حُطَمًا إِنَّ فِي ذَلِكَ لَذِكْرًا لِأُولِي الْأَلْبَابِ ﴿٢١﴾

Terjemahnya :

“Apakah kamu tidak memperhatikan, bahwa Sesungguhnya Allah menurunkan air dari langit, Maka diaturnya menjadi sumber-sumber air di bumi Kemudian ditumbuhkan-Nya dengan air itu tanam-tanaman yang bermacam-macam warnanya, lalu menjadi kering lalu kamu melihatnya kekuning-kuningan, Kemudian dijadikan-Nya hancur berderai-derai. Sesungguhnya pada yang demikian itu benar-benar terdapat pelajaran bagi orang-orang yang mempunyai akal”. (Al-Qur’an Al Karim, Depag RI).

Ayat diatas menjelaskan tentang kekuasaan Allah swt. Allah menurunkan hujan dari langit dan menurunkannya ke tanah,

menjadikan mata air di bumi, serta menumbuhkan tanaman-tanaman yang bermacam-macam jenis, rasa, bentuk, dan warnanya walaupun air yang menumbuhkannya sama, kemudian menyegarkan yang sebelumnya layu berderai-derai.

c. Mata Air

Mata air adalah tempat dimana air tanah keluar kepermukaan tanah, keluarnya air tanah tersebut secara alami dan biasanya terletak di lereng-lereng gunung atau sepanjang tepi sungai. Firman Allah Swt. dalam QS AL- Qamar/54 : 12:

وَفَجَّرْنَا الْأَرْضَ عُيُونًا فَالْتَقَى الْمَاءُ عَلَىٰ أَمْرٍ قَدْ قُدِرَ

Terjemahnya :

“....Dan kami jadikan bumi memancarkan mata air-mata air, Maka bertemu- lah air-air itu untuk suatu urusan yang sungguh Telah ditetapkan”. (Al-Qur’an Al Karim, Depag RI).

Ayat di atas menjelaskan bahwa Allah Swt. mengisyaratkan bahwa curahan air dan sumbernya yang demikian deras terjadi dengan begitu mudah dari sisi Allah Swt. karena hal tersebut telah ditetapkannya sedemikian rupa dan dengan ukuran yang mantap serta pas sehingga dengan demikian air tidak berlebihan walau setetes dari apa yang dibutuhkan untuk membinasakan kaum yang ditetapkan Allah kebinasaan-Nya dan dengan demikian, tidak juga membinasakan siapa yang hendak diselamatkan Allah (Shihab, M. Quraish, 2009).

d. Air Sungai dan Danau

Menurut asalnya sebagian dari air sungai dan air danau ini juga dari air hujan yang mengalir melalui saluran-saluran ke dalam sungai atau danau. Kedua sumber air ini sering juga disebut air permukaan. Oleh karena itu air sungai dan air danau ini sudah terkontaminasi atau tercemar oleh berbagai macam kotoran maka bila akan dijadikan air minum harus diolah terlebih dahulu.

e. Air Sumur Dangkal

Air ini keluar dari dalam tanah, juga disebut air tanah. Air berasal dari lapisan air di dalam tanah yang dangkal. Dalamnya lapisan air ini dari permukaan tanah dari tempat yang satu ke yang lain berbeda-beda. Biasanya berkisar antara 5 sampai dengan 15 meter dari permukaan tanah air sumur pompa dangkal ini belum begitu sehat, karena kontaminasi kotoran dari permukaan tanah masih ada. Oleh karena itu, perlu direbus dahulu sebelum diminum.

f. Air Sumur Dalam

Air ini berasal dari lapisan air kedua di dalam tanah. Dalamnya dari permukaan tanah biasanya diatas 15 meter. Oleh karena itu, sebagian air sumur ke dalaman seperti ini sudah cukup sehat untuk dijadikan air minum yang langsung (tanpa melalui proses pengolahan).

3. Sarana Air Bersih

Menurut Dirjen PPM dan PLP (1990) jenis – jenis sarana air bersih yang lazim dipergunakan masyarakat adalah sebagai berikut (Irfandi, 2013) :

1. Sumur Gali

Sumur gali adalah sarana air bersih yang mengambil atau memanfaatkan air tanah dengan cara menggali lubang di tanah dengan menggunakan tangan sampai mendapatkan air . Lubang kemudian diberi dinding, bibir tutup dan lantai serta saluran pembuangan limbah.

2. Perpipaan

Sarana perpipaan adalah bangunan beserta peralatan dan perlengkapannya yang menghasilkan, menyediakan dan membagikan air minum untuk masyarakat melalui jaringan perpipaan/distribusi. Air yang di manfaatkan adalah air tanah atau air permukaan dengan atau tanpa diolah

3. Sumur Pompa Tangan (SPT)

Sumur pompa tangan adalah sarana air bersih yang mengambil atau memanfaatkan air tanah dengan membuat lubang di tanah dengan menggunakan alat bor. Berdasarkan kedalaman air tanah dan jenis pompa yang digunakan untuk menaikkan air, bentuk sumur bor dibedakan atas:

a. Sumur Pompa Tangan Dangkal (SPTDK)

Sumur pompa tangan dangkal adalah sumur bor yang pengambilan airnya dengan menggunakan pompa dangkal. Pompa jenis ini mampu menaikkan airnya samapi kedalaman maksimum 7 meter.

b. Sumur Pompa Tangan Dalam (SPTDL)

Sumur pompa tangan dalam adalah sumur bor yang pengambilan airnya dengan menggunakan pompa dalam. Pompa jenis ini mampu menaikkan air dari kedalaman 15 meter sampai kedalaman maksimum 30 meter.

4. Penampungan Air Hujan (PAH)

Penampungan air hujan adalah sarana air bersih yang memanfaatkan untuk pengadaan air rumah tangga. Air hujan yang jatuh diatas atap rumah atau bangunan penangkap air yang lain, melalui saluran atau alang kemudian dialirkan dan di tampung didalam penampungan air hujan.

4. Peranan Air Bagi Penyebaran Penyakit

Penggunaan air yang tidak memenuhi persyaratan dapat menimbulkan terjadinya gangguan kesehatan. Gangguan kesehatan tersebut dapat berupa penyakit menular maupun penyakit tidak menular. Penyakit menular umumnya disebabkan oleh makhluk hidup sedangkan penyakit

tidak menular umumnya disebabkan oleh makhluk hidup (Mulia, Ricki M.,2005).

1. Penyakit tidak menular

Penggunaan air dapat juga memicu terjadinya penyakit tidak menular. Penyakit tidak menular terutama terjadi karena air telah terkontaminasi zat-zat berbahaya atau beracun. Beberapa kasus akibat mengkonsumsi air terkontaminasi diantaranya (Mulia, 2005)

- a. Kasus keracunan kobalt (Co) yang terjadi di Nebraska (Amerika) merupakan satu contoh penyakit tidak menular yang diakibatkan kontaminasi kobalt di dalam air. Akibat keracunan kobalt ini dapat berupa gagal jantung, tekanan darah tinggi, kerusakan kelenjar gondok, dan pergelangan kaki membengkak.
- b. Penyakit Minamata, yang disebabkan pencemaran pantai Minamata oleh merkuri (air raksa). Sumber utama keracunan air raksa itu adalah pembuangan limbah pabrik penghasil polivinil klorida yang menggunakan merkuri sebagai katalis.
- c. Keracunan kadmium di kota Toyoma, Jepang. Keracunan ini menyebabkan terjadinya pelunakan tulang sehingga tulang-tulang punggung terasa sangat nyeri. Berdasarkan hasil penelitian, ternyata bahwa beras yang dimakan penduduk Toyoma berasal dari tanaman

padi yang selama bertahun-tahun mendapatkan air yang telah tercemar kadmium.

2. Penyakit menular

Penyakit-penyakit yang berhubungan dengan air dapat dibagi dalam kelompok-kelompok berdasarkan cara penularannya, mekanisme penularan penyakit sendiri terbagi menjadi empat yaitu (Chandra, 2007):

a. *Mekanisme waterborne*

Didalam mekanisme ini, kuman pathogen dalam air yang dapat menyebabkan penyakit pada manusia ditularkan kepada manusia melalui mulut atau sistem pencernaan. Contoh penyakit yang ditularkan melalui mekanisme ini antara lain kolera, tifoid, hepatitis viral, disentri basiler dan poliomielitis.

b. *Mekanisme Waterwashed*

Mekanisme penularan semacam ini berkaitan dengan kebersihan umum dan perorangan. Pada mekanisme ini terdapat tiga cara penularan yaitu:

- 1) Infeksi melalui alat pencernaan seperti diare pada anak-anak.
- 2) Infeksi melalui kulit dan mata seperti scabies dan trachoma.
- 3) Penularan melalui binatang pengerat seperti pada penyakit leptospirosis.

c. *Mekanisme Water-based*

Penyakit yang ditularkan dengan mekanisme ini memiliki agens penyebab yang menjalani sebagian siklus hidupnya didalam tubuh vektor atau sebagai intermediate host yang di dalam air. Contohnya skistosomiasis dan dracunculus medianensis.

d. *Mekanisme Water-related insect vector*

Agen penyakit ditularkan melalui gigitan serangga yang berkembang biak di dalam air. Contoh penyakit dengan mekanisme penularan semacam ini adalah filariasis, dengue, malaria dan yellow fever.

Agar air minum tidak menyebabkan gangguan kesehatan, maka air tersebut haruslah memenuhi persyaratan-persyaratan kesehatan. Di Indonesia, standar air minum yang berlaku dapat dilihat pada Peraturan Menteri Kesehatan RI No. 416/MENKES/PER/IX/1990.

5. Peranan Air Menurut Pandangan Islam

Dalam kehidupan manusia dijelaskan bahwa manusia senantiasa diperintahkan untuk berbuat baik, oleh karena itu Allah menciptakan bumi yang isinya manusia, udara, tanah, dan air. Melalui Kitab Suci Al-Qur'an, Allah telah memberikan informasi spiritual untuk bersikap ramah terhadap lingkungan. Informasi tersebut memberikan sinyal bahwa manusia harus selalu menjaga dan melestarikan lingkungan agar tidak menjadi rusak,

tercemar, bahkan menjadi punah sebab apa yang diberikan Allah kepada manusia semata-mata merupakan suatu amanah.

Berbagai kasus kerusakan lingkungan yang terjadi baik dalam lingkungan global maupun nasional, jika dicermati, sebenarnya berakar dari pandangan manusia dengan lingkungannya. Perilaku manusia yang tidak bertanggungjawab terhadap alam itulah yang mengakibatkan terjadinya kerusakan lingkungan. Agama terutama Islam sebenarnya mempunyai pandangan (konsep) yang sangat jelas tentang hubungan manusia dengan alam ini. Islam merupakan agama yang memandang lingkungan sebagai bagian yang tak terpisahkan dari keimanan seseorang terhadap Tuhan. Dengan kata lain, perilaku manusia terhadap alam lingkungannya merupakan manifestasi dari keimanan seseorang (Susilawaty, 2009).

Air adalah kekayaan alam yang dikaruniakan Allah SWT. sebagai sarana hidup dan kehidupan yang sangat penting dan menyangkut hajat hidup manusia, hewan, dan tumbuhan. Air sangat penting dalam proses pencernaan, sirkulasi, eliminasi, dan pengaturan suhu tubuh. Sesungguhnya, setiap kegiatan dari setiap sel di dalam tubuh berlangsung di lingkungan berair (Susilawaty, 2009).

Berikut ini, air merupakan kebutuhan pokok bagi manusia dengan segala macam kegiatannya, antara lain digunakan untuk:

- a. keperluan rumah tangga, misalnya untuk minum, masak, mandi, cuci dan pekerjaan lainnya.
- b. keperluan umum, misalnya untuk kebersihan jalan dan pasar, pengangkutan air limbah, hiasan kota, tempat rekreasi dan lain-lainnya.
- c. keperluan industri, misalnya untuk pabrik dan bangunan pembangkit tenaga listrik.
- d. keperluan perdagangan, misalnya untuk hotel, restoran, dll.
- e. keperluan pertanian dan peternakan.
- f. keperluan pelayaran dan lain sebagainya

Oleh karena itulah air sangat berfungsi dan berperan bagi kehidupan makhluk hidup di bumi ini. Penting bagi kita sebagai manusia untuk tetap selalu melestarikan dan menjaga agar air yang kita gunakan tetap terjaga kelestariannya dengan melakukan pengelolaan air yang baik seperti penghematan, tidak membuang sampah dan limbah yang dapat membuat pencemaran air sehingga dapat mengganggu ekosistem yang ada.

Asal mula air itu bersih dan dapat digunakan untuk bersuci atau untuk membersihkan segala sesuatu dari kotoran dan juga untuk diminum. Akan tetapi, air yang bersih kemudian tercemar, tidak bersih seperti asal mulanya disebabkan oleh perilaku dan perbuatan manusia. Rasulullah SAW. bersabda :

وَعَنْ أَبِي سَعِيدٍ الْخُدْرِيِّ رَضِيَ اللَّهُ عَنْهُ قَالَ قَالَ رَسُولُ اللَّهِ صَلَّى اللَّهُ عَلَيْهِ وَسَلَّمَ إِنَّ
الْمَاءَ طَهُورٌ لَا يُنَجِّسُهُ شَيْءٌ أَخْرَجَهُ الثَّلَاثَةُ وَصَحَّحَهُ أَحْمَدُ

Artinya :

Dari Abu Said Al-Khudry Radliyallaahu 'anhu bahwa Rasulullah Shallallaahu 'alaihi wa Sallam bersabda: "Sesungguhnya (hakekat) air adalah suci dan mensucikan, tak ada sesuatu pun yang menjiskannya". (HR. Muslim)

B. Tinjauan Umum Tentang Kualitas Air

Kualitas air tanah adalah dengan bermacam debit kecil sampai debit besar, karena hal ini sangat tergantung pada tiap lapisan tanah khususnya air tanah dangkal dan mata air gravitasi sering kali dipengaruhi oleh musim. Sebelum jatuh ke bumi, air hujan mempunyai kualitas sebagai air suling/aquadest sebagai penguapan dengan bantuan energi matahari. Di atas permukaan dan di dalam lapisan tanah, kualitas air akan berubah menurut keadaan/ kondisi tanah yang dilaluinya. Secara alamiah perubahan kualitas tersebut akan tergantung pada kondisi atau jenis tanah yang dilaluinya (Daud, 2002).

Standar kualitas air bersih dapat diartikan sebagai ketentuan-ketentuan berdasarkan Permenkes RI No. 416/MENKES/PER/IX/1990 yang biasanya dituangkan dalam bentuk pernyataan atau angka yang menunjukkan persyaratan-persyaratan yang harus dipenuhi agar air tersebut tidak menimbulkan gangguan kesehatan, penyakit, gangguan teknis, serta gangguan dalam segi estetika. Peraturan ini dibuat dengan maksud bahwa air yang memenuhi syarat kesehatan mempunyai peranan penting dalam rangka

pemeliharaan, perlindungan serta mempertinggi derajat kesehatan masyarakat. Dengan peraturan ini telah diperoleh landasan hukum dan landasan teknis dalam hal pengawasan kualitas air bersih. Demikian pula halnya dengan air yang digunakan sebagai kebutuhan air bersih sehari-hari, sebaiknya air tersebut tidak berwarna, tidak berasa, tidak berbau, jernih, dan mempunyai suhu yang sesuai dengan standar yang ditetapkan sehingga menimbulkan rasa nyaman. Jika salah satu dari syarat tersebut tidak terpenuhi maka besar kemungkinan air itu tidak sehat karena mengandung beberapa zat kimia, mineral, ataupun zat organis/biologis yang dapat mengubah warna, rasa, bau, dan kejernihan air.

Dengan adanya standar kualitas air, orang dapat mengukur kualitas dari berbagai macam air. Setiap jenis air dapat diukur konsentrasi kandungan unsur yang tercantum didalam standard kualitas, dengan demikian dapat diketahui syarat kualitasnya, dengan kata lain standard kualitas dapat digunakan sebagai tolak ukur.

Untuk standar kualitas air secara global dapat digunakan Standar Kualitas Air WHO. Sebagai organisasi kesehatan internasional, WHO juga mengeluarkan peraturan tentang syarat-syarat kulaitas air bersih yaitu meliputi kualitas fisik, kimia dan biologi. Peraturan yang ditetapkan oleh WHO tersebut digunakan sebagai pedoman bagi negara anggota. Namun demikian

masing-masing negara anggota, dapat pula menetapkan syarat-syarat kualitas air sesuai dengan kondisi negara tersebut.

Syarat kualitas air menurut Peraturan Menteri Kesehatan RI No.416/MENKES/PER/IX/1990, tentang syarat-syarat air bersih adalah:

1. Syarat Fisik

Peraturan Menteri Kesehatan RI No.416/MENKES/PER/IX/1990, menyatakan bahwa air yang layak di konsumsi dan digunakan dalam kehidupan sehari-hari adalah air yang mempunyai kualitas yang sangat baik sebagai sumber air minum maupun air baku (air bersih) antara lain harus memenuhi persyaratan secara fisik yaitu tidak berbau, tidak berasa, dan tidak berwarna, dan tidak keruh.

Pada umumnya syarat fisik ini diperhatikan untuk estetika air. Adapun sifat-sifat air secara fisik dapat dipengaruhi oleh berbagai faktor diantaranya sebagai berikut:

a. Warna

Air yang murni itu tidak berwarna, walaupun air murni itu dikatakan tidak berwarna namun kalau dipandang maka air itu menimbulkan biru-hijau muda apabila volumenya cukup banyak.

Warna dibagi dalam dua jenis yaitu warna sejati dan warna semu.

b. Suhu

Suhu air sebaiknya sejuk atau tidak panas terutama agar tidak terjadi pelarutan zat kimia yang ada pada saluran/pipa, yang dapat membahayakan kesehatan dan menghambat pertumbuhan mikro organisme.

c. Rasa

Air biasanya tidak memberi rasa atau tawar. Air yang tidak tawar dapat menunjukkan kehadiran berbagai zat yang dapat membahayakan kesehatan, rasa logam atau amis, rasa pahit, asin dan sebagainya.

Rasa dalam air disebabkan oleh chlor, chloride, phenol (0,002 mg/l) dan zat-zat organik lainnya, chloropenol dan organik kompleks lainnya. Pengukuran rasa ini bersifat subyektif dengan respon organoleptik.

d. Bau

Keadaan fisik air yang berbau dapat dihasilkan oleh gas seperti H_2S yang terbentuk dalam bentuk kondisi anaerobik dan oleh adanya senyawa-senyawa organik tertentu. Dari segi estetika air yang berbau sangat tidak menyenangkan untuk dikonsumsi (diminum). Bau dalam air juga dapat menunjukkan kemungkinan adanya organisme penghasil bau dan senyawa-senyawa asing yang mengganggu kesehatan.

2. Syarat Kimia

Dari aspek kimiawi, bahan air minum tidak boleh mengandung partikel terlarut dalam jumlah tinggi serta logam berat (misalnya Hg, Ni, Pb, Zn, dan Ag) atau pun zat beracun seperti senyawa hidrokarbon dan detergen. Ion logam berat dapat mendenaturasi protein, disamping itu logam berat dapat bereaksi dengan gugus fungsi lainnya dalam biomolekul. Karena sebagian akan tertimbun di berbagai organ terutama saluran cerna, hati dan ginjal, maka organ-organ inilah yang terutama dirusak.

3. Syarat Biologis

Sumber-sumber air di alam pada umumnya mengandung bakteri, baik air angkasa, air permukaan, maupun air tanah. Jumlah dan jenis bakteri berbeda sesuai dengan tempat dan kondisi yang mempengaruhinya. Penyakit yang ditransmisikan melalui faecal material dapat disebabkan oleh virus, bakteri, protozoa, dan metazoa. Oleh karena itu air yang digunakan untuk keperluan sehari-hari harus bebas dari bakteri patogen. Bakteri golongan Coli (*Coliform* bakteri) tidak merupakan bakteri patogen, tetapi bakteri ini merupakan indikator dari pencemaran air oleh bakteri patogen (Soemirat, 2000). Menurut Permenkes RI No. 416/MENKES/PER/IX/1990, bakteri

coliform yang memenuhi syarat untuk air bersih bukan perpipaan adalah < 50 MPN.

4. Syarat Radioaktivitas

Persyaratan radioaktif sering juga dimasukkan sebagai bagian persyaratan fisik, namun sering dipisahkan karena jenis pemeriksaannya sangat berbeda, dan pada wilayah tertentu menjadi sangat serius seperti di sekitar reaktor nuklir.

C. Tinjauan Umum Tentang Sumur Gali

1. Pengertian Sumur Gali

Sumur gali adalah salah satu sarana yang paling umum digunakan oleh masyarakat untuk mengambil air tanah dangkal dan dipergunakan sebagai sumber air bersih. Air tanah dangkal adalah air yang paling mudah terkontaminasi oleh rembesan terutama jika konstruksi dari sumur gali kurang baik maka air sumur akan mengalami pengotoran dan penurunan kualitasnya sehingga potensial menularkan penyakit terutama diare.

2. Jenis Sumur Gali

- a. Sumur gali permanen yang dibangun dengan pasangan batu permanen sebagai sumber air bersih atau air minum yang memenuhi syarat.
- b. Sumur gali semi permanen adalah sumur gali yang dibangun dengan sebagian pasangan batu.

3. Syarat-syarat Sumur Gali

a. Syarat lokasi atau jarak

Sumur gali harus di tempatkan jauh dari sumber pencemar. Apabila letak sumber pencemar lebih tinggi dari sumur dan diperkirakan aliran air tanah mengalir ke sumur, maka jarak minimal sumur terhadap sumber mikrobiologi adalah 11 meter. Jika letak sumber pencemar sama atau lebih rendah dari sumur, maka jarak minimal adalah 9 meter dari sumur. Sumber pencemar dalam hal ini adalah jamban, air kotor/ comberan, tempat pembuangan sampah, kandang ternak dan sumur/ saluran resapan (Depkes, 1995).

b. Syarat konstruksi

1. Dinding sumur gali

- a. Jarak kedalaman 3 meter dari permukaan tanah, dinding sumur gali harus terbuat dari tembok yang kedap air. Hal tersebut dimaksudkan agar tidak terjadi perembesan air/ pencemaran oleh bakteri dengan karakteristik habitat hidup pada jarak tersebut. Selanjutnya pada ke dalaman 1,5 meter dinding berikutnya terbuat dari pasangan batu bata tanpa semen, sebagai bidang perembes dan penguat dinding sumur (Entjang, 2000).
- b. Pada kedalaman 3 meter dari permukaan tanah, dinding sumur harus dibuat dari tembok yang tidak tembus air, agar

perembesan air permukaan yang telah tercemar tidak terjadi. Ke dalaman 3 meter diambil karena bakteri pada umumnya tidak dapat hidup lagi pada ke dalaman tersebut. Kira-kira 1,5 meter berikutnya ke bawah, dinding ini tidak dibuat tembok yang tidak disemen tujuannya lebih untuk mencegah runtuhnya tanah.

- c. Dinding sumur biasa dibuat dari batu bata atau batu kali yang disemen. Akan tetapi yang paling bagus adalah pipa beton. Pipa beton untuk sumur gali bertujuan untuk menahan longsornya tanah dan mencegah pengotoran air sumur dari perembesan permukaan tanah. Untuk sumur sehat, idealnya pipa beton dibuat sampai ke dalaman 3 meter dari permukaan tanah diharapkan permukaan air sudah mencapai di atas dasar dari pipa beton.
- d. Kedalaman sumur gali dibuat sampai mencapai di atas dasar dari dasar dari pipa beton.

2. Bibir sumur gali

Bibir sumur gali di atas permukaan tanah kira-kira 70 cm, atau lebih tinggi dari permukaan air banjir, apabila daerah tersebut adalah daerah banjir.

3. Lantai sumur gali

Lantai sumur dibuat dari tembok yang kedap air $\pm 1,5$ m lebarnya dari dinding sumur dibuat agak miring dan ditinggikan 20 cm di atas permukaan tanah, bentuknya bulat atau segi empat.

4. Saluran pembuangan air limbah

Kemungkinan terjadinya kontaminasi pada saat sumur digunakan atau sedang tidak digunakan.

D. Tinjauan Umum Tentang Nitrat dan Nitrit

1. Pengertian Nitrat dan Nitrit

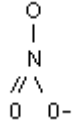
Nitrat (NO_3) dan nitrit (NO_2) adalah ion-ion anorganik alami, yang merupakan bagian dari siklus nitrogen. Aktifitas mikroba di tanah atau air menguraikan sampah yang mengandung nitrogen organik pertama-pertama menjadi ammonia, kemudian dioksidasikan menjadi nitrit dan nitrat. Oleh karena nitrit dapat dengan mudah dioksidasikan menjadi nitrat, maka nitrat adalah senyawa yang paling sering ditemukan di dalam air bawah tanah maupun air yang terdapat di permukaan. Pencemaran oleh pupuk nitrogen, termasuk ammonia anhidrat seperti juga sampah organik hewan maupun manusia, dapat meningkatkan kadar nitrat di dalam air. Senyawa yang mengandung nitrat di dalam tanah biasanya larut dan dengan mudah bermigrasi dengan air bawah tanah.

Bahan makanan yang tercemar oleh nitrit ataupun bahan makanan yang diawetkan menggunakan nitrat dan nitrit dapat menyebabkan methemoglobinemia simptomatik pada anak-anak. Walaupun sayuran jarang menjadi sumber keracunan akut, mereka memberi kontribusi >70% nitrat dalam diet manusia tertentu. Kembang kol, bayam, brokoli, dan umbi-umbian memiliki kandungan nitrat alami lebih banyak dari sayuran lainnya. Sisanya berasal dari air minum (\pm 21%) dan dari daging atau produk olahan daging (6%) yang sering memakai natrium nitrat (NaNO_3) sebagai pengawet maupun pewarna makanan. Methemoglobinemia simptomatik telah terjadi pada anak-anak yang memakan sosis yang menggunakan nitrit dan nitrat secara berlebihan.

2. Sifat Fisik dan Struktur Kimia

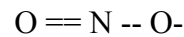
Nitrat dibentuk dari asam nitrit yang berasal dari ammonia melalui proses oksidasi katalitik. Nitrit juga merupakan hasil metabolisme dari siklus nitrogen. Bentuk pertengahan dari nitrifikasi dan denitrifikasi. Nitrat dan nitrit adalah komponen yang mengandung nitrogen berikatan dengan atom oksigen, nitrat mengikat tiga atom oksigen sedangkan nitrit mengikat dua atom oksigen. Di alam, nitrat sudah diubah menjadi bentuk nitrit atau bentuk lainnya.

Struktur kimia dari nitrat



Berat molekul: 62.05

Struktur kimia dari nitrit



Berat molekul: 46.006

Pada kondisi yang normal, baik nitrit maupun nitrat adalah komponen yang stabil, tetapi dalam suhu yang tinggi akan tidak stabil dan dapat meledak pada suhu yang sangat tinggi dan tekanan yang sangat besar. Biasanya, adanya ion klorida, bahan metal tertentu dan bahan organik akan mengakibatkan nitrat dan nitrit menjadi tidak stabil. Jika terjadi kebakaran, maka tempat penyimpanan nitrit maupun nitrat sangat berbahaya untuk didekati karena dapat terbentuk gas beracun dan bila terbakar dapat menimbulkan ledakan. Bentuk garam dari nitrat dan nitrit tidak berwarna dan tidak berbau serta tidak berasa. Bersifat higroskopis.

3. Dosis Dan Kadar Normal

Dosis letal dari nitrat pada orang dewasa adalah sekitar 4 sampai 30 g (atau sekitar 40 sampai 300 mg NO_3^- /kg). Dosis antara 2 sampai 9 gram NO_3^- dapat mengakibatkan methemoglobinemia. Nilai ini setara dengan 33 to 150 mg NO_3^- /kg. Dosis letal dari nitrit pada orang dewasa bervariasi antara 0.7 dan 6 g NO_2^- (atau sekitar 10 sampai 100 mg NO_2^- /kg).

Dengan dosis yang lebih kecil akan dapat membahayakan neonatus karena belum lengkapnya pembentukan dan regenerasi hemoglobin didalam tubuh mereka.. Kebanyakan kasus membuktikan bahwa neonatus

langsung mengalami methemoglobinemia setelah minum air formula yang tinggi nitrat atau nitrit.

4. Farmakokinetik

Nitrat dan nitrit yang diberikan secara oral akan diabsorpsi oleh traktus digestivus bagian atas dan dipindahkan ke dalam darah. Di dalam darah, nitrit mengubah hemoglobin menjadi methemoglobin yang kemudian teroksidasi menjadi nitrat. Normalnya methemoglobin akan langsung diubah menjadi hemoglobin kembali melalui proses enzimatik. Nitrat tidak diakumulasi dalam tubuh. Nitrat kemudian didistribusikan ke cairan-cairan tubuh seperti urin, air liur, asam lambung, dan cairan usus. Sekitar 60% dari nitrat oral diekskresikan melalui urin. Sisanya belum diketahui, tetapi metabolisme bakteri endogen mengeliminasi sisanya.

Apabila nitrat dan nitrit yang masuk bersamaan dengan makanan, maka banyaknya zat makanan akan menghambat absorpsi dari kedua zat ini dan baru akan diabsorpsi di traktus digestivus bagian bawah. Hal ini akan mengakibatkan mikroba usus mengubah nitrat menjadi nitrit sebagai senyawa yang lebih berbahaya. Karena itu, pembentukan nitrit pada intestinum mempunyai arti klinis yang penting terhadap keracunan. Nitrit dapat mengakibatkan vasodilatasi pada pembuluh darah, hal ini mungkin diakibatkan karena adanya perubahan nitrit menjadi nitrit oksida (NO)

atau NO-yang mengandung molekul yang berperan dalam membuat relaksasi otot-otot polos.

Selain itu, nitrit di dalam perut akan berikatan dengan protein membentuk N-nitroso, komponen ini juga dapat terbentuk bila daging yang mengandung nitrat atau nitrit dimasak dengan panas yang tinggi. Sementara itu, komponen ini sendiri diketahui menjadi salah satu bahan karsinogenik seperti timbulnya kanker perut pada manusia.

5. Klasifikasi

Klasifikasi yang dibuat adalah berdasarkan besar tidaknya kemungkinan paparan zat nitrat dan nitrit pada manusia.

- a. Paparan yang tidak disengaja: Kontak secara tidak sengaja dengan komponen nitrat maupun nitrit, baik secara inhalasi maupun tertelan.
- b. Paparan yang terus-menerus. Pekerja yang sering berhubungan dengan nitrit, misalnya petugas yang selalu berada di dalam laboratorium. Pekerja yang bekerja ditempat pembuatan pupuk dan bahan peledak sangat mungkin terpapar nitrat secara inhalasi karena terhisap debu yang mengandung garam nitrat. Debu nitrat ini dapat dengan mudah bercampur dengan gula dan kulit. Hal ini juga terjadi pada para petani yang sering menggunakan pupuk yang mengandung nitrat.
- c. Paparan medis, diakibatkan penggunaan sodium nitrit intravena secara berlebihan sebagai antidotum keracunan sianida.

6. Gejala dan Manifestasi Klinis

Nitrat yang masuk ke dalam saluran pencernaan melalui makanan atau air minum, tetapi yang terbanyak adalah melalui air minum. Nitrat yang berlebih dari sisa pemupukan akan mengalir bersama air menuju sungai atau meresap ke dalam air tanah. Nitrat yang berlebih akan terakumulasi di dalam tanah. Selain peroral, nitrat dan nitrit dapat masuk ke dalam tubuh dalam bentuk debu secara inhalasi. Nitrat dan nitrit sulit untuk diabsorpsi kulit. Belum ada penelitian yang menjelaskan apakah nitrat dan nitrit dapat masuk melalui kulit. Tetapi absorpsi dapat terjadi bila terjadi kerusakan kulit misalnya adanya luka bakar.

Belum ada laporan yang jelas mengenai efek racun dari nitrat. Selama ini yang diketahui efek racunnya adalah konversi dari nitrit. Efek racun yang akut dari nitrit adalah methemoglobinemia, dimana lebih dari 10% hemoglobin diubah menjadi methemoglobin. Bila konversi ini melebihi 70% maka akan sangat fatal.

Nitrit juga dapat mengakibatkan penurunan tekanan darah karena efek vasodilatasinya. Gejala klinis yang timbul dapat berupa mual, muntah, nyeri abdomen, nyeri kepala, pusing, penurunan tekanan darah dan takikardi, selain itu sianosis dapat muncul dalam jangka waktu beberapa menit sampai 45 menit. Pada kasus yang ringan, sianosis hanya tampak disekitar bibir dan membran mukosa. Adanya sianosis sangat

tergantung dari jumlah total hemoglobin dalam darah, saturasi oksigen, pigmentasi kulit dan pencahayaan saat pemeriksaan. Bila mengalami keracunan yang berat, korban dapat tidak sadar seperti stupor, koma atau kejang sebagai akibat hipoksia berat. Prognosis sangat tergantung dari terapi yang diberikan.

Mula-mula timbul gangguan gastrointestinal dan sianosis tanpa sebab akan sering dijumpai. Pada kasus yang berat, koma dan kematian dapat terjadi dalam satu jam pertama akibat timbulnya hipoksia dan kegagalan sirkulasi. Akibatnya, terjadi iskemia terutama organ-organ yang vital. Efek vasodilatasi ini tidak dapat di blok oleh atropin atau obat-obatan lain. Tubuh seharusnya mengkompensasinya dengan takikardi tetapi karena pada korban dapat terjadi *vasovagal reflex* yang mengakibatkan bradikardi. Pada sistem pernafasan mulai tampak takipneu dan hiperventilasi disertai dengan sianosis. Apabila dibiarkan maka akan timbul koma dan kejang sebagai akibat anoksia serebri.

E. Tinjauan Umum Tentang Keluhan Kesehatan Akibat Penggunaan Air

Sumur

a. Diare

Diare atau *diarrhea* adalah sebuah penyakit di mana tinja atau feses berubah menjadi lembek atau cair yang biasanya terjadi paling sedikit tiga kali dalam 24 jam. Di negara berkembang, diare adalah penyebab kematian

paling umum kematian balita, dan juga membunuh lebih dari 2,6 juta orang setiap tahunnya. Kondisi ini dapat merupakan gejala dari luka, penyakit, alergi (fructose, lactose), kelebihan vitamin C, dan mengonsumsi Buah-buahan tertentu. Biasanya disertai sakit perut dan seringkali mual dan muntah. Ada beberapa kondisi lain yang melibatkan tapi tidak semua gejala diare, dan definisi resmi medis dari diare adalah defekasi yang melebihi 200 gram/hari.

Memakan makanan yang asam, pedas, atau bersantan sekaligus secara berlebihan dapat menyebabkan diare juga karena membuat usus kaget. Hal ini terjadi ketika cairan yang tidak mencukupi diserap oleh usus besar. Sebagai bagian dari proses digestasi, atau karena masukan cairan, makanan tercampur dengan sejumlah besar air. Oleh karena itu makanan yang dicerna terdiri dari cairan sebelum mencapai usus besar. Usus besar menyerap air, meninggalkan material yang lain sebagai kotoran yang setengah padat. Bila usus besar rusak / radang, penyerapan tidak terjadi dan hasilnya adalah kotoran yang berair.

Diare dapat menjadi gejala penyakit yang lebih serius, seperti disentri, kolera atau botulisme, dan juga dapat menjadi indikasi sindrom kronis seperti penyakit Crohn. Meskipun penderita apendisitis umumnya tidak mengalami diare, diare menjadi gejala umum radang usus buntu. Diare juga dapat disebabkan oleh konsumsi alkohol yang berlebihan,

terutama dalam seseorang yang tidak cukup makan. jadi apabila mau mengkonsumsi alkohol lebih baik makan terlebih dahulu.

Kondisi cuaca yang tidak stabil, sanitasi tempat pengungsian yang buruk serta kondisi rumah yang masih kotor terkena genangan air, juga sulitnya mendapat air bersih menyebabkan mudahnya terjadi wabah diare setelah banjir. Penyakit diare yang terlihat ringan justru bisa membahayakan jiwa, karena saat tubuh kekurangan cairan, maka semua organ akan mengalami gangguan. Diare akan semakin berbahaya jika terjadi pada anak-anak.

b. Kulit Gatal-Gatal, Merah dan Panas

Proses toksikan diserap melalui kulit, zat kimia tersebut harus menembus sel-sel epidermis, sel-sel kelenjar keringat, atau kelenjar-kelenjar, atau masuk melalui follikel-follikel rambut. Meskipun jalan follikel bisa membolehkan masuknya sejumlah kecil toksikan dengan segera, kebanyakan zat kimia menembus sel-sel epidermis, yang menyusun daerah permukaan yang besar dari kulit. Kelenjar-kelenjar keringat dan folikel-folikel rambut tersebar diseluruh kulit dalam jumlah yang beragam tetapi secara perbandingan berupa jarang luas penampang lintang total mereka adalah mungkin diantara 0,1 dan 1,0 % dari luas kulit.

Kulit gatal, panas dan merah merupakan gejala dermatitis dan merupakan respons kulit terhadap agens-agens yang beraneka ragam.

Respons tersebut biasanya berhubungan dengan alergi (Djuanda, 1990 dalam Batubara, 2012).

Dermatitis kontak adalah dermatitis (peradangan kulit) yang disertai dengan adanya edema interaseluler pada epidermis karena kulit berinteraksi dengan bahan-bahan kimia yang berkontak atau terpajan kulit. Bahan-bahan tersebut dapat bersifat toksik ataupun alergik.

c. Mata Merah, Gatal dan Panas

Penyakit mata akan memberikan keluhan berupa mata merah, mata terasa gatal, mata kotor atau belek, mata terasa sakit dan banyak air mata. Bila terdapat salah satu gejala tersebut maka diperlukan pemeriksaan mata dan perawatan khusus. Mata terlihat merah akibat melebarnya pembuluh darah konjungtiva yang terjadi pada peradangan mata akut misalnya konjungtivitis. Bila terjadi pelebaran pembuluh darah arteri konjungtiva posterior dan arteri siliar anterior maka akan terjadi mata merah. Melebarnya pembuluh darah konjungtiva atau injeksi konjungtiva dapat terjadi akibat pengaruh mekanis, alergi, mata kering (*dry eyes*), kurang tidur, iritasi akibat klorida, asap dan benda asing, ataupun injeksi pada jaringan konjungtiva.

Gejala umum pada konjungtivitis adalah mata merah, sekret atau mata kotor, dan pedas seperti kelilipan. Konjungtivitis akan mengenai kedua mata akibat mengenai mata yang sebelahnya. Bila hanya terdapat

pada satu mata maka ini biasanya hanya disebabkan alergi atau moloskum kontagiosum.

Konjungtivitis alergi merupakan bentuk radang konjungtiva akibat reaksi alergi terhadap non infeksi, dapat berupa reaksi cepat seperti alergi biasa dan reaksi lambat sesudah beberapa hari kontak seperti reaksi terhadap obat, reaksi, dan toksik. Reaksi alergik dari hipersensitif pada konjungtiva akan memberikan keluhan berupa mata gatal, panas, berair dan mata merah. Umumnya konjungtivitis alergi disebabkan oleh bahan kimia. Pengobatan diutamakan dengan cara menghindarkan penyebab dengan pencetus penyakit dan memberikan astringen kemudian disusul dengan kompres dingin untuk menghilangkan edemanya (Ilyas, 2008 dalam Batubara, 2012).

BAB III

KERANGKA KONSEP

A. Dasar Pemikiran Variabel Yang Diteliti

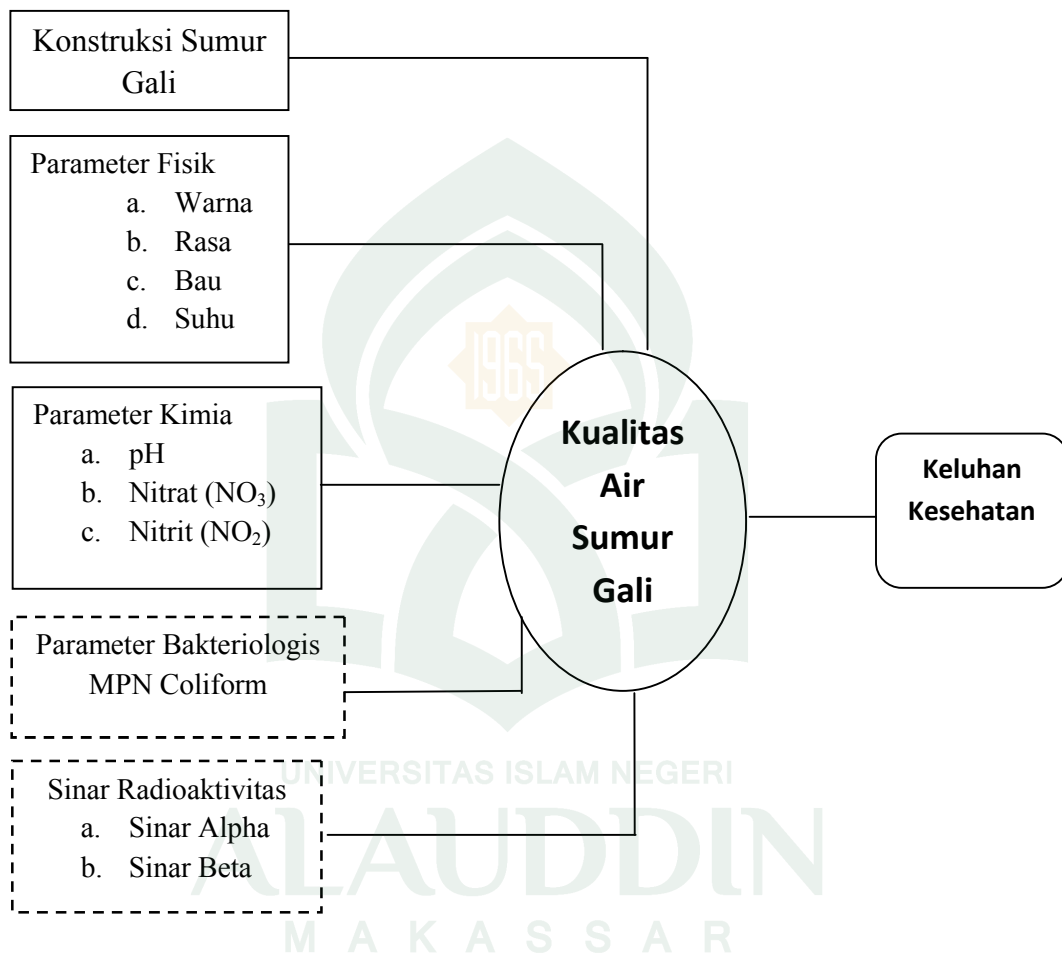
Air merupakan sumber daya yang sangat diperlukan dalam kehidupan manusia maupun makhluk hidup lain. Air merupakan faktor penting dalam pemenuhan kebutuhan vital bagi makhluk hidup, diantaranya sebagai air minum atau berbagai keperluan rumah tangga.

Penyediaan air bersih menjadi salah satu prioritas dalam perbaikan derajat kesehatan masyarakat mengingat keberadaan air sangat vital dibutuhkan oleh makhluk hidup. Kehidupan di muka bumi ini hanya dapat berlangsung dengan keberadaan air. Seiring meningkatnya kepadatan penduduk dan pesatnya pembangunan, maka kebutuhan air pun semakin meningkat. Sehingga dituntut tersedianya air yang sehat yang meliputi pengawasan dan penetapan kualitas air untuk berbagai kebutuhan dan kehidupan manusia yang bertujuan untuk berbagai kebutuhan dan kehidupan manusia yang bertujuan untuk menjamin tercapainya air minum maupun air bersih yang memenuhi syarat kesehatan bagi seluruh lapisan masyarakat.


Salah satu sumber penyediaan air adalah sumur gali. Untuk memperoleh air sumur gali yang baik dan berkualitas maka sumur gali tersebut harus memenuhi standar sumur sanitasi yaitu sumur yang telah

memenuhi persyaratan sanitasi dan terlindungi dari kontaminasi air kotor/
sumber pencemar.

B. Kerangka Konsep Penelitian



Keterangan :




: Variabel yang akan diteliti



: Variabel yang tidak diteliti



: Variabel Independen (yang mempengaruhi)



: Variabel Dependen (yang dipengaruhi)

C. Variabel Penelitian :

1. Variable bebas (*Independen Variabel*)

Variabel bebas pada penelitian ini kualitas air sumur gali meliputi :

- a. Aspek fisik air yang meliputi warna, suhu, bau, dan rasa pada air
- b. Aspek kimia air yang meliputi pH, kandungan Nitrat (NO_3) dan Nitrit (NO_2) pada air sumur.

2. Variabel Terikat (*Dependen Variabel*)

Variabel terikat dalam penelitian ini adalah keluhan kesehatan pengguna air sumur gali di sekitar lahan pertanian di Desa Lalong.

D. Defenisi Operasional dan Kriteria Objektif

1. Kualitas air sumur adalah kandungan air sumur gali sesuai dengan Permenkes RI No. 416/MENKES/PER/IX/1990 dengan pengukuran parameter fisik yaitu suhu, warna, bau, dan rasa serta parameter kimia yaitu pH dan kadar Nitrat (NO_3) dan Nitrit (NO_2) berdasarkan pengamatan dilapangan.

Kriteria Objektif

Memenuhi syarat : Jika hasil pemeriksaan di laboratorium sesuai dengan ketentuan yang ditetapkan dalam Peraturan Menteri Kesehatan RI Nomor 416/MENKES/PER/IX/1990 tentang daftar

persyaratan kualitas air bersih dan pengamatan di lapangan.

Tidak memenuhi syarat : Jika tidak sesuai dengan kriteria diatas.

2. Konstruksi Sumur Gali

Suatu keadaan yang menerangkan faktor fisik sumur gali. Konstruksi sumur gali berperan dalam terkontaminasi atau tidaknya air sumur baik dari dalam maupun dari luar.

Syarat konstruksi sumur gali meliputi :

- a. Bibir sumur mempunyai tinggi minimal 1 meter dari permukaan tanah.
- b. Mempunyai dinding sumur yang tingginya sekurang-kurangnya 3 meter dari permukaan tanah ke bawah.
- c. Dinding dan bibir dibuat kedap air.
- d. Lantai semen mengitari sumur mempunyai jarak tidak kurang dari 1 meter.
- e. Lantai sumur tidak mengalami kerusakan atau keretakan yang memungkinkan air merembes masuk kedalam sumur.
- f. Mempunyai drainase yang dibuat dengan menyambung parit agar tidak terjadi genangan air.
- g. Saluran pembuangan berfungsi dengan baik.
- h. Jarak antara sumber pencemar dengan sumur adalah 10 meter.

Kriteria Objektif

Memenuhi syarat : Apabila semua syarat konstruksi sumur gali terpenuhi.

Tidak memenuhi syarat : Apabila terdapat satu atau lebih syarat konstruksi sumur gali yang tidak terpenuhi.

3. Parameter Fisik

- a. Suhu adalah derajat panas atau dingin air bersih dengan udara yang dinyatakan dalam derajat celcius.

Kriteria Objektif

Memenuhi syarat : Jika selisih suhu air dengan udara sesuai dengan standar baku mutu air bersih telah ditetapkan dalam Peraturan Menteri Kesehatan RI Nomor 416/MENKES/PER/IX/1990 yaitu $\pm 3^{\circ}\text{C}$.

Tidak memenuhi syarat : Jika tidak sesuai dengan kriteria diatas.

- b. Warna adalah perubahan warna pada air yang disebabkan oleh bahan-bahan tersuspensi maupun oleh kekentalan organisme atau tumbuhan-tumbuhan.

Kriteria Objektif

Memenuhi syarat : Jika air tersebut terlihat jernih atau tidak berwarna kuning kecoklatan.

Tidak memenuhi syarat : Jika tidak sesuai dengan kriteria diatas.

- c. Bau adalah timbulnya bau pada air sumur yang disebabkan oleh bahan-bahan organik maupun anorganik.

Kriteria Objektif

Memenuhi syarat : Jika air sumur yang diteliti tidak menimbulkan bau.

Tidak memenuhi syarat : Jika tidak sesuai dengan kriteria diatas.

- d. Rasa adalah rasa pada air bersih biasanya tidak memberi rasa atau tawar.

Kriteria Objektif

Memenuhi syarat : Jika air sumur yang diteliti tidak memberi rasa atau airnya tawar.

Tidak memenuhi syarat : Jika tidak sesuai dengan kriteria diatas.

4. Pamarameter Kimia

- a. pH (Power of Hidrogen) adalah derajat keasaman yang digunakan untuk menyatakan tingkat keasaman atau kebasaan yang dimiliki oleh suatu larutan.

Kriteria Objektif

Memenuhi syarat : Jika tingkat derajat keasaman dari hasil pemeriksaan dilapangan sesuai dengan standar Permenkes R.I No.

416/MENKES/PER/IX/1990 tentang syarat-syarat dan pengawasan kualitas air yaitu 6,5-9,0

Tidak memenuhi syarat : Jika tidak sesuai dengan kriteria diatas.

- b. Nitrat (NO_3) adalah jumlah unsur nitrat yang ditemukan dalam air sumur yang dinyatakan dalam milligram per liter (mg/l).

Kriteria Objektif

Memenuhi syarat : Jika kadar Nitrat (NO_3) hasil pemeriksaan di Laboratorium sesuai dengan standar baku mutu air bersih telah ditetapkan dalam Peraturan Menteri Kesehatan RI Nomor 416/MENKES/PER/IX/1990 yaitu ≤ 10 mg/l.

Tidak memenuhi syarat : Jika tidak sesuai dengan kriteria diatas.

- c. Nitrit (NO_2) adalah jumlah unsur nitrit yang ditemukan dalam air sumur yang dinyatakan milligram per liter (mg/l).

Kriteria Objektif

Memenuhi syarat : Jika kadar nitrit hasil pemeriksaan di Laboratorium sesuai dengan standar baku mutu air bersih telah ditetapkan

dalam Peraturan Menteri Kesehatan RI Nomor 416/MENKES/PER/IX/1990 yaitu 1,0 mg/l.

Tidak memenuhi syarat : Jika tidak sesuai dengan kriteria diatas.

5. Keluhan kesehatan adalah keterangan responden mengenai ada atau tidaknya keluhan penyakit yang timbul akibat penggunaan air sumur gali.

Kriteria Objektif

- a. Ada Keluhan : Jika responden menyatakan memiliki satu atau lebih keluhan akibat menggunakan air sumur gali seperti diare, kulit gatal, merah dan panas, mata merah, gatal dan panas.
- b. Tidak ada keluhan : Jika responden menyatakan tidak memiliki keluhan akibat menggunakan air sumur gali seperti diare, kulit gatal, merah dan panas, mata merah, gatal dan panas.

BAB IV

METODE PENELITIAN

A. Jenis Penelitian

Jenis penelitian yang digunakan dalam penelitian ini adalah penelitian observasional dengan menggunakan pendekatan yang bersifat deskriptif, yaitu untuk mengetahui gambaran kandungan zat kimia yang terdapat pada air sumur dengan menggunakan uji laboratorium dan observasi di lapangan untuk mengetahui gambaran kualitas air secara fisik, keluhan kesehatan pengguna sumur, serta konstruksi sumur untuk mendapatkan informasi tentang kualitas air bersih pada sumber air bersih di lahan pertanian di Desa Lalong Kecamatan Walenrang Kabupaten Luwu.

B. Lokasi dan Waktu Penelitian

1. Lokasi Penelitian

Penelitian ini dilaksanakan di Desa Lalong Kecamatan Walenrang Kabupaten Luwu.

2. Waktu Penelitian

Adapun waktu penelitian ini dilaksanakan pada bulan Juli Tahun 2013.

C. Populasi dan Sampel

a. Populasi

Populasi dalam penelitian ini adalah seluruh sumur gali dan penduduk yang menggunakan air sumur gali untuk kebutuhan sehari-hari

yang berada di sekitar lahan pertanian di Desa Lalong Kecamatan Walenrang Kabupaten Luwu yaitu sebanyak 11 sumur.

b. Sampel

Adapun sampel pada penelitian ini diambil dengan menggunakan metode *Total Sampling* yaitu seluruh sumur gali yang berada di sekitar lahan pertanian sebanyak 11 sumur dijadikan sebagai sampel.

c. Responden

Responden adalah seluruh sampel yang terpilih, menggunakan total sampling dimana semua populasi menjadi sampel dalam penelitian ini, yaitu sebanyak 11 kepala keluarga.

D. Jenis Data

1. Data Primer

Sumber data primer diperoleh dari wawancara dengan responden, survei secara langsung dilapangan untuk melihat keadaan lokasi, pengambilan sampel, dan hasil pemeriksaan sampel air di laboratorium.

2. Data Sekunder

Sumber data sekunder diperoleh dari instansi yang terkait yaitu kantor desa Lalong, Puskesmas, dan literatur yang berhubungan dengan penelitian ini.

E. Pelaksanaan Penelitian Dan Pemeriksaan Sampel

1. Pelaksanaan Penelitian

- a. Survei pendahuluan yaitu untuk mengetahui keadaan air sumur gali untuk memperoleh gambaran lokasi tempat penelitian.
- b. Pengambilan sampel yaitu untuk meneliti beberapa parameter yang telah dipilih meliputi parameter fisik (warna, bau, rasa, dan suhu) dan kimia (pH, kadar Nitrat, dan Nitrit) dari masing-masing sampel.
- c. Prosedur Pengambilan Sampel

Adapun cara pengambilan sampel sebagai berikut :

1. Pengambilan sampel dilakukan pada sore hari agar tidak terkena sinar matahari.
2. Menyiapkan alat pengambilan sampel sesuai dengan keadaan sumber air.
3. Membilas alat dengan sampel yang akan diambil sebanyak tiga kali.
4. Pengambilan sampel dilakukan secara langsung dari sumur yang dijadikan sampel.
5. Sampel yang diambil dari sumur dimasukkan ke wadah kemudian dilakukan pengujian.

2. Pemeriksaan Sampel

a. Pemeriksaan sampel di Lapangan

Sampel yang telah diambil, kemudian dilakukan penelitian untuk parameter fisik meliputi warna, bau, rasa dan suhu. Pada pemeriksaan warna, bau, dan rasa dilakukan dengan bantuan indera penglihatan (mata), indera penciuman (hidung), dan indera perasa (lidah). Sedangkan untuk pemeriksaan suhu menggunakan alat yaitu Thermometer,

Adapun cara pengukuran suhunya adalah sebagai berikut :

- 1) Thermometer terlebih dahulu dinormalkan.
- 2) Kemudian thermometer dicelupkan atau dimasukkan ke titik pengambilan sampel ± 5 menit.
- 3) Catat batas angka yang ditunjukkan oleh raksa dalam thermometer.

Dari hasil pemeriksaan, kemudian dibandingkan dengan suhu udara dan dihitung selisihnya antara suhu sampel dengan suhu udara, sesuai dengan standar kualitas air bersih menurut Permenkes RI No. 416/MENKES/Per/IX/1990.

b. Pemeriksaan sampel di Laboratorium

a. Pemeriksaan pH

1. Alat : pH Meter
2. Cara Kerja :

- a) Nyalakan alat
- b) Masukkan katoda ke dalam sampel.
- c) Tunggu pembacaannya dan catat hasilnya.

b. Pemeriksaan Nitrat (NO_3)

1. Alat

- a) Spektrofotometer
- b) Gelas ukur
- c) Pipet ukur
- d) Cuvet

2. Bahan

- a) Sampel air
- b) Asam sulfat

3. Cara kerja :

- a) Siapkan alat dan bahan.
- b) Saring 10-25 ml air sampel dengan menggunakan kertas saring.
- c) Ambil 2 ml air sampel yg telah disaring menggunakan pipet kemudian masukkan ke dalam tabung reaksi.
- d) Tambahkan 2 ml asam sulfat pekat kemudian homogenkan.
- e) Tambahkan 0,2 ml (4 tetes) brucine, kemudian homogenkan.

- f) Diamkan absorbannya pada panjang gelombang 410 nm dengan spektrofotometer.
- g) Baca dan catat hasilnya.

c. Pemeriksaan Nitrit (NO₂)

- a) Siapkan alat dan bahan.
- b) Siapkan dua tabung nessler masing-masing diisi 50 ml air sampel dan aquadest.
- c) Untuk masing-masing tabung tambahkan reagen nitrit sebanyak sejung sendok kemudian diamkan selama 30 menit.
- d) Amati perubahan warna, jika berwarna merah muda berarti positif nitrit.
- e) Tambahkan standard nitrit pada larutan standar hingga warnanya sama dengan warna sampel.
- f) Hitung banyaknya standar nitrit yang digunakan.

Perhitungan kadar NO₂:

$$= \frac{1000}{50} \times \text{ml yang dibutuhkan} \times 0,1 \text{ mg/l}$$

$$= \quad \text{mg/l}$$

F. Pengolahan Data

Data yang diperoleh dari hasil pemeriksaan laboratorium diolah dengan menggunakan bantuan elektronik dan data yang diperoleh untuk keluhan kesehan diolah dengan menggunakan bantuan SPSS 15.0 melalui tahapan editing, coding, tabulasi data dan analisis data.

a. Editing

Penyuntingan dilakukan secara langsung oleh peneliti terhadap kuesioner. Tujuan dari editing ini adalah untuk memastikan bahwa data yang diperoleh yaitu kuesioner telah terisi, relevan, dan dapat dibaca dengan baik.

b. Coding

Hasil dari setiap jawaban diberi kode dengan petunjuk *coding*. Pemberian kode dilakukan untuk menyederhanakan data yang diperoleh.

c. Tabulasi Data

Proses tabulasi data yaitu dengan cara mengelompokkan data sesuai dengan variabel yang diteliti.

d. Analisis Data

Data yang dikumpulkan dan sudah memenuhi kriteria kemudian dilakukan analisis data dengan menggunakan program komputerisasi yaitu SPSS (System Paket Social Sciene). Analisis data yang digunakan adalah deskriptif yaitu dengan membuat interpretasi dan deskriptif data yang diperoleh.

G. Penyajian Data

Data yang diperoleh dari hasil pemeriksaan di lapangan dan di uji laboratorium serta dari hasil analisis disajikan dalam bentuk tabel dan kemudian diuraikan dalam bentuk narasi yang selanjutnya membandingkan dengan standar kualitas air bersih menurut Peraturan Menteri Kesehatan RI Nomor 416/MENKES/Per/IX/1990.



BAB V

HASIL DAN PEMBAHASAN

A. Gambaran Umum Lokasi Penelitian

1. Keadaan Geografis

Desa Lalong memiliki luas $\pm 16.50 \text{ km}^2$. Adapun batas-batas wilayah desa Lalong adalah sebagai berikut :

- a. Sebelah utara berbatasan Kelurahan Bulu.
- b. Sebelah selatan berbatasan Desa Baramamase
- c. Sebelah barat berbatasan Desa Walenrang
- d. Sebelah timur berbatasan Desa Tanete dan Desa Saragi.

2. Keadaan Demografi

Jumlah penduduk yang berada di Desa Lalong berjumlah 3.244 jiwa serta jumlah KK 730 yaitu 1.365 laki-laki dan 1.879 perempuan.

Wilayah desa Lalong terdiri dari daratan rendah dan persawahan yang memiliki jenis tanah berwarna coklat. Adapun keadaan iklim di Desa Lalong ada dua yaitu hujan dan kemarau.

3. Sosial Budaya

a. Agama

Penduduk Desa Lalong menganut agama Islam dan Kristen yang dilengkapi sarana ibadah berupa 5 masjid, 1 mushollah, dan 5 gereja.

b. Mata Pencarian

Untuk memenuhi kebutuhan hidup sehari-hari penduduk Desa Lalong mempunyai mata pencarian yang berbeda-beda. Sebagian besar penduduk bermata pencarian sebagai petani yakni sebesar 80% dan selebihnya adalah Wiraswasta dan PNS.

4. Sarana Kesehatan

Sarana kesehatan Desa Lalong yaitu memiliki 4 posyandu dan berada di wilayah kerja puskesmas Walenrang dan sebagai tempat pelayanan kesehatan.

B. Hasil Penelitian

Penelitian ini dilakukan di Desa Lalong Kecamatan Walenrang Kabupaten Luwu pada bulan Juli 2013. Variabel yang diteliti pada penelitian ini yaitu kualitas air sumur gali ditinjau dari parameter fisik dan kimia, kontruksi sumur gali dan keluhan kesehatan dari penggunaan sumur gali. Adapun hasil penelitian disajikan dalam tabel sebagai berikut :

1. Hasil Pemeriksaan Parameter Fisik

a. Pemeriksaan Warna

Tabel 1.a
Hasil Pemeriksaan Warna Air Sumur Gali
di Desa Lalong Kecamatan Walenrang
Kabupaten Luwu
Tahun 2013

| No Sampel | Warna | Standar | Keterangan |
|-----------|----------------|----------------|------------|
| 01 | Tidak Berwarna | Tidak Berwarna | MS |
| 02 | Berwarna | Tidak Berwarna | TMS |
| 03 | Tidak Berwarna | Tidak Berwarna | MS |
| 04 | Berwarna | Tidak Berwarna | TMS |
| 05 | Tidak Berwarna | Tidak Berwarna | TMS |
| 06 | Berwarna | Tidak Berwarna | MS |
| 07 | Tidak Berwarna | Tidak Berwarna | MS |
| 08 | Tidak Berwarna | Tidak Berwarna | MS |
| 09 | Berwarna | Tidak Berwarna | TMS |
| 10 | Berwarna | Tidak Berwarna | MS |
| 11 | Tidak Berwarna | Tidak Berwarna | TMS |

Sumber : Data Primer 2013

Berdasarkan tabel di atas menunjukkan bahwa dari hasil pengamatan 11 sampel air sumur gali di lapangan terdapat 5 sampel air sumur gali yang berwarna yakni kode sampel (02, 04, 06, 09 dan 10), hal ini menunjukkan bahwa air tersebut tidak memenuhi syarat kesehatan sesuai dengan standar PERMENKES No. 416/MENKES/PER/IX/1990.

b. Pemeriksaan Bau

Tabel 1.b
Hasil Pemeriksaan Bau Air Sumur Gali
di Desa Lalong Kecamatan Walenrang
Kabupaten Luwu
Tahun 2013

| No Sampel | Bau | Standar | Keterangan |
|-----------|--------------|--------------|------------|
| 01 | Tidak Berbau | Tidak Berbau | MS |
| 02 | Tidak Berbau | Tidak Berbau | MS |
| 03 | Berbau | Tidak Berbau | TMS |
| 04 | Tidak Berbau | Tidak Berbau | MS |
| 05 | Tidak Berbau | Tidak Berbau | MS |
| 06 | Tidak Berbau | Tidak Berbau | MS |
| 07 | Tidak Berbau | Tidak Berbau | MS |
| 08 | Tidak Berbau | Tidak Berbau | MS |
| 09 | Tidak Berbau | Tidak Berbau | MS |
| 10 | Tidak Berbau | Tidak Berbau | MS |
| 11 | Tidak Berbau | Tidak Berbau | MS |

Sumber : Data Primer 2013

Tabel 1.b menunjukkan bahwa dari hasil pengamatan 11 sampel air sumur gali di lapangan terdapat 1 sampel air sumur gali yang berbau yakni sampel dengan kode (03), hal ini tersebut tidak memenuhi syarat kesehatan sesuai dengan standar PERMENKES No. 416/MENKES/PER/IX/1990 yaitu tidak berbau.

c. Pemeriksaan Rasa

Tabel 1.c
Hasil Pemeriksaan Warna Air Sumur Gali
di Desa Lalong Kecamatan Walenrang
Kabupaten Luwu
Tahun 2013

| No Sampel | Rasa | Standar | Keterangan |
|-----------|--------------|--------------|------------|
| 01 | Tidak Berasa | Tidak Berasa | MS |
| 02 | Tidak Berasa | Tidak Berasa | MS |
| 03 | Tidak Berasa | Tidak Berasa | MS |
| 04 | Tidak Berasa | Tidak Berasa | MS |
| 05 | Tidak Berasa | Tidak Berasa | MS |
| 06 | Tidak Berasa | Tidak Berasa | MS |
| 07 | Tidak Berasa | Tidak Berasa | MS |
| 08 | Tidak Berasa | Tidak Berasa | MS |
| 09 | Tidak Berasa | Tidak Berasa | MS |
| 10 | Tidak Berasa | Tidak Berasa | MS |
| 11 | Tidak Berasa | Tidak Berasa | MS |

Sumber : Data Primer 2013

Berdasarkan tabel di atas menunjukkan bahwa dari hasil pengamatan 11 sampel air sumur gali di lapangan, semua sumur gali memenuhi syarat kesehatan sesuai dengan standar PERMENKES No. 416/MENKES/PER/IX/1990 yakni tidak berasa.

d. Pemeriksaan Suhu

Tabel 1.d
Hasil Pemeriksaan Suhu Air Sumur Gali
di Desa Lalong Kecamatan Walenrang
Kabupaten Luwu
Tahun 2013

| No Sampel | Suhu | | Selisih | Standar | Keterangan |
|-----------|------|-------|------------------|------------------|------------|
| | Air | Udara | | | |
| 01 | 26 | 29 | 3 ⁰ C | 3 ⁰ C | MS |
| 02 | 26 | 27 | 1 ⁰ C | 3 ⁰ C | MS |
| 03 | 26 | 29 | 3 ⁰ C | 3 ⁰ C | MS |
| 04 | 27 | 29 | 2 ⁰ C | 3 ⁰ C | MS |
| 05 | 26 | 27 | 1 ⁰ C | 3 ⁰ C | MS |
| 06 | 26 | 29 | 3 ⁰ C | 3 ⁰ C | MS |
| 07 | 27 | 29 | 2 ⁰ C | 3 ⁰ C | MS |
| 08 | 26 | 28 | 2 ⁰ C | 3 ⁰ C | MS |
| 09 | 26 | 29 | 3 ⁰ C | 3 ⁰ C | MS |
| 10 | 27 | 28 | 1 ⁰ C | 3 ⁰ C | MS |
| 11 | 26 | 28 | 2 ⁰ C | 3 ⁰ C | MS |

Sumber : Data Primer 2013

Berdasarkan tabel di atas menunjukkan bahwa dari pengukuran suhu air dan suhu di udara pada 11 sumur gali di lapangan, diperoleh selisih suhu antara 1⁰C - 3⁰C. Hal ini menandakan bahwa semua suhu pada sumur gali memenuhi syarat kesehatan sesuai dengan standar PERMENKES No. 416/MENKES/PER/IX/1990 yakni selisih $\pm 3^{\circ}\text{C}$ dengan suhu udara.

2. Hasil Pemeriksaan Kimia

a. Pemeriksaan pH (Power of Hydrogen)

Tabel 2.a
Distribusi Kualitas Air Berdasarkan Pemeriksaan pH
Pada Sampel Air Sumur di Desa Lalong
Kecamatan Walenrang Kabupaten Luwu
Tahun 2013

| Sampel Air Sumur | pH | Batas Maksimum Yang Diperbolehkan | Keterangan |
|------------------|------|-----------------------------------|------------|
| | | | MS/TMS |
| Sumur 01 | 7,32 | 6,5-9,0 | MS |
| Sumur 02 | 6,85 | 6,5-9,0 | MS |
| Sumur 03 | 7,01 | 6,5-9,0 | MS |
| Sumur 04 | 6,51 | 6,5-9,0 | MS |
| Sumur 05 | 6,81 | 6,5-9,0 | MS |
| Sumur 06 | 6,77 | 6,5-9,0 | MS |
| Sumur 07 | 6,65 | 6,5-9,0 | MS |
| Sumur 08 | 6,92 | 6,5-9,0 | MS |
| Sumur 09 | 6,80 | 6,5-9,0 | MS |
| Sumur 10 | 7,14 | 6,5-9,0 | MS |
| Sumur 11 | 6,62 | 6,5-9,0 | MS |

Sumber : Data Primer 2013

Berdasarkan tabel diatas diperoleh hasil bahwa dari 11 sampel air sumur pada pemeriksaan pH secara keseluruhan memenuhi syarat sesuai Standar Kualitas Air Bersih Menurut Permenkes RI No.416/Menkes/Per/IX/1990 yaitu 6,5-9,0.

b. Pemeriksaan Nitrat (NO_3)

Tabel 2.b
Hasil Pemeriksaan Nitrat (NO_3) Pada Sampel Air Sumur
di Desa Lalong Kecamatan Walenrang Kabupaten Luwu
Tahun 2013

| Sampel Air Sumur | Nitrat (NO_3) mg/L | Batas Maksimum Yang Diperbolehkan | Keterangan |
|------------------|-------------------------------|-----------------------------------|------------|
| | | | MS / TMS |
| Sumur 1 | 0,883 | 10 mg/L | MS |
| Sumur 2 | 0,619 | | MS |
| Sumur 3 | 1,182 | | MS |
| Sumur 4 | 0,377 | | MS |
| Sumur 5 | 0,887 | | MS |
| Sumur 6 | 1,843 | | MS |
| Sumur 7 | 8,576 | | MS |
| Sumur 8 | 12,506 | | TMS |
| Sumur 9 | 0,268 | | MS |
| Sumur 10 | 17,305 | | TMS |
| Sumur 11 | 0,236 | | MS |

Sumber : Data Primer 2013

Berdasarkan tabel diatas diperoleh hasil bahwa dari 11 sampel air sumur pada pemeriksaan nitrat terdapat 2 (18,2%) yang tidak memenuhi syarat kesehatan berdasarkan Permenkes RI No.416/Menkes/Per/IX/1990 yaitu 10 mg/L. Sedangkan sampel air sumur yang memenuhi syarat kesehatan pada pemeriksaan kadar nitrat terdapat 9(81,2%) sampel air sumur.

c. Pemeriksaan Nitrit (NO₂)

Tabel 2.c
Hasil Pemeriksaan Nitrit (NO₂) Pada Sampel Air
Sumur di Desa Lalong Kecamatan Walenrang
Kabupaten Luwu
Tahun 2013

| Sampel Air Sumur | Nitrit (NO ₂) mg/L | Batas Maksimum Yang Diperbolehkan | keterangan |
|---------------------|-----------------------------------|--|------------|
| | | | MS/TMS |
| Sumur 1 | 0,165 | 1,0 mg/L | MS |
| Sumur 2 | 0,209 | | MS |
| Sumur 3 | 0,599 | | MS |
| Sumur 4 | 0,150 | | MS |
| Sumur 5 | 0,166 | | MS |
| Sumur 6 | 0,143 | | MS |
| Sumur 7 | 0,127 | | MS |
| Sumur 8 | 0,173 | | MS |
| Sumur 9 | 0,138 | | MS |
| Sumur 10 | 0,189 | | MS |
| Sumur 11 | 0,207 | | MS |

Sumber : Data Primer 2013

Berdasarkan tabel diatas diperoleh hasil bahwa pemeriksaan kadar nitrit pada 11 sampel air sumur gali yaitu antara 0,138-0,599. Hal ini menunjukkan bahwa kadar nitrit pada semua (100%) sampel air sumur masih memenuhi syarat kesehatan sesuai standar Permenkes RI No.416/Menkes/Per/IX/1990 yaitu 1,0 mg/L.

3. Observasi Kontruksi Sumur Gali

Tabel 3.a
Hasil Observasi Kontruksi Sumur Gali
di Desa Lalong Kecamatan Walenrang Kabupaten Luwu
Tahun 2013

| Syarat kontruksi | Kode sumur | | | | | | | | | | |
|---|------------|-----|-----|-----|-----|-----|-----|-----|-----|-----|-----|
| | 1 | 2 | 3 | 4 | 5 | 6 | 7 | 8 | 9 | 10 | 11 |
| a. Bibir sumur 1m dari permukaan tanah | MS | MS | TMS | TMS | TMS | TMS | MS | TMS | MS | TMS | TMS |
| b. Dinding sumur tingginya 3 m dari permukaan tanah | MS | MS | TMS | TMS | TMS | TMS | MS | MS | MS | MS | TMS |
| c. Dinding dan bibir dibuat kedap air | MS | MS | TMS | TMS | TMS | TMS | MS | MS | MS | MS | TMS |
| d. Lantai semen mengitari sumur | TMS | TMS | TMS | TMS | TMS | MS | TMS | TMS | TMS | TMS | TMS |
| e. Lantai semen tidak mengalami kerusakan | TMS | TMS | TMS | TMS | TMS | MS | TMS | TMS | TMS | TMS | TMS |
| f. Mempunyai drainase agar tidak terjadi genangan air | TMS | MS | TMS | TMS | TMS | TMS | MS | TMS | TMS | TMS | TMS |
| g. Saluran pembuangan berfungsi dengan baik | TMS | MS | TMS | TMS | MS | TMS | MS | TMS | TMS | TMS | TMS |
| h. Jarak antara sumber pencemar dengan sumur adalah 10 m. | TMS | TMS | TMS | TMS | MS | TMS | MS | MS | MS | TMS | TMS |
| Kesimpulan | TMS | TMS | TMS | TMS | TMS | TMS | TMS | TMS | TMS | TMS | TMS |

Sumber : Data Primer 2013

Ket : MS (Memenuhi Syarat)
TMS (Tidak Memenuhi Syarat)

Tabel diatas menunjukkan bahwa dari observasi 11 kontruksi sumur gali dilapangan diperoleh hasil bahwa semua sampel sumur tidak memenuhi syarat kontruksi sumur gali.

Tabel 3.b
Distribusi Kualitas Air Sumur Berdasarkan
Hasil Observasi Kontruksi Sumur Gali
di Desa Lalong Kecamatan Walenrang Kabupaten Luwu
Tahun 2013

| Kontruksi Sumur Gali | Jumlah | Persentasi % |
|-----------------------------|---------------|---------------------|
| Memenuhi Syarat | 0 | 0 |
| Tidak Memenuhi Syarat | 11 | 100 |
| Total | 11 | 100 |

Sumber : Data Primer 2013

Berdasarkan tabel diatas menunjukkan bahwa dari 11 sampel kontruksi sumur gali diperoleh hasil semua sampel (100%) tidak memenuhi syarat kontruksi sumur gali yang sesuai dengan syarat kesehatan.

4. Keluhan Kesehatan

Tabel 4.a
Distribusi Keluhan Kesehatan Pengguna Sumur Gali
di Desa Lalong Kecamatan Walenrang Kabupaten Luwu
Tahun 2013

| Keluhan Kesehatan | N | % |
|--------------------------|----------|----------|
| Ada keluhan | 5 | 45.5 |
| Tidak Ada Keluhan | 6 | 54.5 |
| Jumlah/Total (%) | 11 | 100 |

Sumber : Data Primer, 2013

Berdasarkan tabel diatas diperoleh hasil bahwa dari 11 kepala keluarga yang menjadi responden terdapat 5 (45,5%) yang mengalami keluhan kesehatan dan 6 (54,5%) responden yang tidak memiliki keluhan selama tiga bulan terakhir.

C. Pembahasan

Berdasarkan hasil penelitian yang disajikan pada tabel di atas maka dapat dibahas sesuai dengan variabel penelitiannya sebagai berikut :

1. Parameter Fisik Air

a. Suhu

Salah satu parameter yang perlu diperhatikan dalam penelitian sampel air adalah suhu karena terjadinya perubahan suhu akan menimbulkan perubahan kualitas air. Pentingnya suhu dalam menentukan kualitas air terutama berasal dari hubungan dengan parameter kualitas air lainnya. Sebagian besar memiliki hubungan estetika pada aspek kualitas air, ada yang langsung berhubungan dengan kesehatan.

Temperatur atau suhu air akan mempengaruhi penerimaan masyarakat akan air tersebut dan dapat mempengaruhi pula reaksi kimia dalam pengelolaan, terutama apabila temperaturnya tinggi. Temperature yang diinginkan adalah 50⁰F-60⁰F atau 10⁰C-15⁰C, tetapi iklim setempat dan jenis air akan mempengaruhi temperatur ini. Disamping itu, temperatur pada air akan mempengaruhi secara langsung toksisitas banyaknya bahan kimia pencemar dan pertumbuhan mikroorganismenya serta virus.

Secara umum, kelarutan bahan-bahan padat dalam air akan meningkat, meskipun ada beberapa pengecualian. Pengaruh temperature pada kelarutan terutama tergantung pada efek panas secara keseluruhan pada larutan tersebut. Kalau panas larutan itu adalah endotermis, maka larutan meningkat dengan meningkatnya temperatur, sedangkan kalau panas dari larutan eksotermis, kelarutan akan menurun dengan banyaknya temperatur, dan apabila perubahan panasnya kecil, kelarutan sangat kecil dipengaruhi oleh temperatur.

Suhu dapat memicu bakteri dan mikroorganismenya untuk berkembangbiak yang dapat berbahaya terhadap kesehatan. Allah SWT. memerintahkan kepada manusia untuk memilih yang terbaik bagi kesehatannya. Firman Allah SWT. dalam surah Al-Baqarah/02 : 172 :

يٰۤاَيُّهَا الَّذِيْنَ ءَامَنُوْا كُلُوْا مِنْ طَيِّبٰتِ مَا رَزَقْنٰكُمْ وَاَشْكُرُوْا لِلّٰهِ اِنْ كُنْتُمْ
 اِيَّاهُ تَعْبُدُوْنَ

Terjemahnya :

“Hai orang-orang yang beriman, makanlah di antara rezki yang baik-baik yang kami berikan kepadamu dan bersyukurlah kepada Allah, jika benar-benar kepada-Nya kamu menyembah”. Al-Qur’an Al Karim, Depag RI).

Ayat diatas menjelaskan bahwa manusia harus bersyukur dan mengetahui bahwa anugerah yang diperoleh semata-mata bersumber dari

Allah SWT. dan kita harus menggunakannya sesuai dengan tujuan dan menempatkannya pada tempat yang semestinya (Shihab, 2002).

Hasil pemeriksaan yang diperoleh dari semua sampel pengambilan air sumur berkisar antara 1°C - 3°C dengan suhu udara sekitarnya. Hal ini berarti bahwa semua sumur yang menjadi sampel memiliki suhu atau temperatur yang memenuhi syarat kualitas air sesuai dengan Permenkes RI No.416/MENKES/PER/IX/1990 yakni standar maksimum dan minimum selisih suhu air dan udara sebesar $\pm 3^{\circ}\text{C}$.

Penelitian ini sejalan dengan penelitian yang dilakukan oleh Indah Ayu Lestari Di Desa Batu Ke'de Kecamatan Masalle Kabupaten Enrekang tahun 2011 yang menyatakan bahwa dari hasil pemeriksaan suhu pada 5 sampel sumur semua 100% sampel memenuhi syarat sesuai standar PERMENKES RI No. 416/MENKES/PER/IX/1990.

b. Warna

Warna ditimbulkan oleh adanya bahan organik dan bahan anorganik karena keberadaan plankton, humus dan ion-ion logam misalnya besi dan mangan serta bahan-bahan lain. Adanya oksidasi besi menyebabkan air berwarna kemerahan sedangkan oksida mangan menyebabkan air berwarna kecoklatan dan kehitaman. Kalsium karbonat yang bersal dari daerah berkapur menimbulkan warna kehijauan. Bahan-bahan organik misalnya tannin, lignin

dan asam humus yang bersal dari dekomposisi tumbuhan yang telah mati menimbulkan warna kecoklatan.

Warna dapat diamati secara visual ataupun diukur berdasarkan skala platinum kobalt (dinyatakan dengan satuan PtCo), dengan membandingkan warna sampel dengan warna standar. Air memiliki nilai sesungguhnya sama dengan standar. Intensitas warna cenderung meningkat dengan nilai Ph. Air dengan nilai warna yang lebih kecil dari 10 PtCo biasanya tidak memperlihatkan warna yang jelas. Air yang berasal dari rawa-rawa yang biasanya berwarna kuning kecoklatan hingga kehitaman memiliki nilai warna sekitar 200-300 PtCo karena adanya asam humus.

Warna dapat menghambat penetrasi cahaya ke dalam air dan mengakibatkan terganggunya proses fotosintesis. Untuk kepentingan keindahan warna air sebaiknya tidak melebihi warna antara 5-50 PtCo. Perbedaan warna pada kolom air menunjkan indikasi bahwa semakin dalam perairan semakin tinggi nilai warna karena terlarutnya bahan organik yang terakumulasi di dasar perairan. (susilawaty, 2009)

Hal yang dapat disimpulkan dari tujuan tentang unsur warna sebagai satu standar persyaratan kualitas air bersih dan air minum adalah bahwa unsur tersebut dicantumkan dalam standar persyaratan. Hal ini mengingat bahwa air yang berwarna dalam tingkatan tertentu akan mengurangi segi estetika dan tidak diterima oleh masyarakat, baik itu untuk minum maupun air yang dipergunakan sebagai sarana kebersihan dalam pelaksanaan ibadah.

Berdasarkan hasil penelitian menunjukkan bahwa dari pemeriksaan warna 11 sampel air sumur gali (SGL) di lapangan terdapat 6 (54,5 %) sampel air sumur gali yang memenuhi syarat dan 5 (45,5 %) sampel air sumur gali yang tidak memenuhi syarat standar kualitas air bersih menurut PERMENKES No. 416/MENKES/PER/IX/1990 yakni tidak berwarna.

Penelitian ini sejalan dengan penelitian yang dilakukan oleh Triana di Desa Lunjen Kecamatan Buntu Batu Kabupaten Enrekang tahun 2012 yang menyatakan bahwa hasil pemeriksaan warna dari 6 sampel air sumur gali di lapangan, terdapat 2 sampel air sumur yang tidak memenuhi syarat sesuai PERMENKES No. 416/MENKES/PER/IX/1990.

Pengaruh warna terhadap kesehatan sebenarnya tidak bisa ditentukan langsung mengingat harus ada ketelitian lebih penyebab warna dalam air, akan tetapi yang berwarna dapat memberikan dampak kesehatan diantaranya gangguan pada saluran pencernaan seperti diare jika tidak dimasak terlebih dahulu.

c. Bau dan Rasa

Standar persyaratan air bersih dan air minum yang menyangkut bau menurut WHO maupun *U.S Public Health Service* menyatakan bahwa dalam air minum dan air bersih tidak boleh terdapat bau yang di inginkan. Bau dan rasa biasanya terjadi bersama-sama dan biasanya disebabkan oleh bahan-

bahan organik yang membusuk. Intensitas bau dapat meningkat, bila dilakukan klorinasi terhadap air.

Pengukuran bau dan rasa juga dilakukan secara langsung di lapangan. Efek kesehatan yang ditimbulkan oleh adanya bau dalam air merupakan efek yang terjadi secara langsung maupun tidak langsung. Rasa dalam air dapat ditimbulkan oleh adanya zat organik/ bakteri dan unsur lain yang masuk ke badan air. Secara fisika, air bisa dirasakan oleh lidah. Air yang terasa asam, manis, pahit, atau asin menunjukkan bahwa kualitas air tersebut tidak baik. Rasa asam diakibatkan adanya asam organik maupun asam anorganik. Rasa asin disebabkan karena nilai pH yang tinggi sehingga garam-garam tertentu mudah larut dalam air, perlu diketahui bahwa rasa pahit dari air yang kita minum akan menstimulir getah empedu keluar, akibatnya akan mengganggu proses detoksifikasi pada lever sehingga memperberat kerja metabolisme pada lever.

Pemeriksaan bau dan rasa dilakukan secara langsung di lapangan. Pemeriksaan dilakukan berkali-kali untuk menghasilkan keterangan yang valid. Berdasarkan hasil penelitian menunjukkan bahwa dari pemeriksaan bau dan rasa pada 11 sampel air sumur di lapangan diperoleh hasil pada pemeriksaan bau terdapat 1(9,1%) yang tidak memenuhi syarat kesehatan sedangkan pada pemeriksaan rasa, semua air sumur gali 100% memenuhi syarat kesehatan sesuai dengan standar PERMENKES RI No. 416/MENKES/PER/IX/1990 yakni tidak berasa dan tidak berbau.

Meskipun bau dan rasa dianggap lebih dari suatu kekhawatiran estetika, bau dan rasa juga bisa menunjukkan keberadaan kontaminan yang berbahaya untuk kesehatan seseorang.

2. Parameter Kimia Air

a. pH (Derajat Keasamaan)

Klasifikasi nilai pH adalah sebagai berikut :

pH 7 = netral

pH < 7 = asam

pH > 7 = basa (alkalisasi)

pH juga mempengaruhi toksisitas suatu terionisasi banyak ditemukan pada perairan yang memiliki pH rendah. Sebagian besar biotik sensitifitas terhadap perubahan pH dan menyukai nilai pH sekitar 7-8,5. Nilai pH rendah sangat mempengaruhi proses biokimia perairan, misalnya proses nitrifikasi akan berakhir jika pH rendah.

Berdasarkan hasil pengukuran pH sampel air sumur, semua sampel air mempunyai nilai pH yang bervariasi yaitu antara 6,51-7,32 berarti pH air berada pada titik netral dan tidak melebihi batas nilai maksimum yang telah ditetapkan oleh peraturan Menteri Kesehatan RI No 416/Menkes/PER/IX/1990 tentang daftar persyaratan kualitas air bersih yaitu 6,5-9,0.

b. Nitrat – Nitrit

Sumber utama pencemaran nitrat dan nitrit di perairan berasal dari limbah hewan, limbah industri, septik tank dan limbah lainnya. Selain itu limbah dari lahan-lahan pertanian akibat aktivitas pemupukan, penggunaan pestisida memberikan kontribusi yang sangat besar terhadap polusi nitrat pada air tanah.

Berdasarkan hasil pemeriksaan nitrat dan nitrit pada air sumur gali di sekitar lahan pertanian di Desa Lalong Kecamatan Walenrang Kabupaten Luwu diperoleh hasil yaitu terdapat 2 sumur yang memiliki kadar nitrat melebihi batas maksimum yang diperbolehkan yakni sumur 8 dan sumur 10.

Kadar nitrat yang cukup tinggi pada kedua sumur tersebut sangat memungkinkan terjadi karena tidak didukung oleh konstruksi sumur yang baik. Dari observasi yang telah dilakukan pada kedua sumur (sumur 8 dan 10) diketahui bahwa keduanya memiliki konstruksi sumur yang tidak memenuhi syarat yakni bibir sumur 1 m dari permukaan tanah, Lantai semen mengitari sumur, Lantai semen tidak mengalami kerusakan, Mempunyai drainase agar tidak terjadi genangan air, Saluran pembuangan berfungsi dengan baik, Jarak antara sumber pencemar dengan sumur adalah 10 m. Konstruksi sumur yang tidak memenuhi syarat tersebut bisa menyebabkan air sumur gali tercemar melalui rembesan yang masuk lewat pori-pori tanah sehingga berpengaruh

terhadap kualitas air. Keberadaan nitrat dan nitrit pada sumur gali juga berasal dari aktifitas pertanian dan peternakan. Pencemaran terjadi di areal pertanian yang tidak mempunyai pembatas atau daerah penyangga terhadap sumber air sehingga pencemaran air dapat terjadi secara cepat karena tidak adanya penahan air. Tindakan masyarakat petani yang mengambil air dari sumber air bersih untuk keperluan menyemprot dan mencuci alat penyemprot serta alat yang digunakan untuk pemupukan tanaman dapat menyebabkan kontaminasi secara langsung.

Dengan melihat hasil pemeriksaan tersebut, maka tingkat pencemaran akibat keberadaan Nitrat (NO_3) di daerah tersebut telah melebihi standar dan sebaiknya petani tidak menggunakan pupuk dan pestisida secara berlebihan agar tidak menimbulkan gangguan kesehatan, estetika, maupun ekonomi. Sedangkan hasil pemeriksaan tingkat pencemaran akibat keberadaan Nitrit (NO_2) pada areal pertanian tersebut masih memenuhi syarat sesuai Standar Kualitas Air Bersih menurut Permenkes RI No.416/Menkes/Per/IX/1990 yaitu 1,0 mg/L.

Pencemaran nitrat di Desa Lalong perlu mendapat perhatian dari berbagai pihak yang berhubungan dengan pengelolaan air bersih karena kadar nitrat telah melebihi batas yang telah ditetapkan oleh Permenkes RI No.416/Menkes/Per/IX/1990 yaitu 10 mg/L.

Air bersih dengan konsentrasi nitrat 67-110 mg/L yang masih digunakan untuk kebutuhan sehari-hari untuk air minum telah

mengakibatkan methemoglobinemia pada bayi yang meminum susu dengan campuran air tersebut. *Blue baby syndrome* adalah kondisi keracunan nitrat (methemoglobinemia) yang dipicu oleh terjadinya proses perubahan nitrat yang masuk ke dalam tubuh menjadi Nitrit (NO_2). Nitrit ini menyebabkan hemoglobin (protein sel darah merah) tidak dapat mengangkut dan melepaskan oksigen seperti seharusnya (methemoglobin).

Dalam keadaan normal, kadar hemoglobin dalam darah kurang dari 1%. Bila berlanjut, gangguan ini bisa mengakibatkan bayi mengalami hipoksemia atau rendah oksigen yang antara lain ditandai dengan kulit disekitar mata dan mulut menjadi berwarna biru atau keunguan. Kondisi ini dapat mengancam keselamatan bayi sehingga harus ditangani segera dengan bantuan dokter. Itu sebabnya, American academy pediatric (AAP) tidak merekomendasi pemberian makanan yang menggunakan sayuran seperti wortel pada bayi yang berumur kurang dari 3 bulan. Karena, baru pada usia sekitar 3 bulan, terjadi peningkatan jumlah asam klorida dalam lambung bayi yang bisa membunuh sebagian besar bakteri yang membantu proses perubahan nitrat menjadi nitrit. Selain itu, jenis sel darah merah dalam darah bayidan rendahnya aktivitas enzim yang dapat menetralsir methemoglobin juga mempengaruhi mudahnya terjadi methemoglobinemia pada bayi kurang dari 3 bulan. Pada usia 6 bulan, sistem pencemarannya sudah berkembang dengan baik sehingga

tidak ada lagi bakteri pengubah nitrat yang bisa bertahan. Jadi, bila bayi diberi makanan pendamping asi (PM-ASI) setelah usai masa asi eksklusif 6 bulan, maka kemungkinan terjadinya *blue baby syndrome* adalah 0% karena, pada saat itu perut bayi seharusnya sudah bisa mengatasi paparan nitrat yang masuk kedalam tubuhnya.

Kadar nitrat-nitrit yang tinggi dalam air minum yang dikonsumsi oleh anak-anak berhubungan dengan semakin tingginya insiden kanker testiskuler atau kanker urogenital. Nitrat dalam air susu ibu juga dapat meningkat dengan meningkatnya konsentrasi konsumsi nitrat oleh ibu. Jumlah nitrat yang besar dalam usus cenderung untuk berubah menjadi nitrit yang dapat bereaksi secara langsung dengan hemoglobin dalam darah dan membentuk methemoglobin yang dapat menghambat perjalanan oksigen didalam tubuh.

Air yang mengandung kadar nitrat-nitrit yang tinggi tidak dapat dibedakan dengan air yang tidak mengandung kadar nitrat-nitrit karena tidak ada perbedaan baik segi rasa, warna, dan bau. Salah satu cara untuk menghindari nitrat-nitrit adalah minum air dari sumber mata air yang benar dan menjaga sanitasi lingkungan. Hindari minum air dari tanah dangkal yang kurang dari 15 meter dan hindari membuat sumur dekat septic tank. Sekali sebuah senyawa nitrat masuk dan mengendap dalam tubuh, dibutuhkan 6.000 liter air untuk menghilangkannya (Anonim,2011).

Ada 3 metode menurunkan kadar nitrat-nitrit dalam lingkungan yaitu :

1. Deminerasasi akan mengurangi nitrat dan mineral dalam air, dalam hal ini penyulingan adalah hal yang paling efektif. Pertama air dipanaskan, setelah itu uap air yang terbentuk dipindahkan ketempat lain yang lebih dingin sehingga terbentuk dan sisa nitrat dan mineral yang tertinggal akan tinggal didasar pemanas. Proses ini memerlukan tenaga yang sangat besar.
2. Pertukaran ion adalah dengan menukar substansi lain dengan serupa sehingga akan mengambil alih tempat yang seharusnya diikat oleh nitrat-nitrit. Zat yang biasa digunakan adalah klorida yang tidak terlalu berbahaya.
3. Pencampuran dengan mencampurkan air yang telah dicemari oleh nitrat-nitrit dengan air dari sumber yang berbeda dengan kadar nitrat-nitrit rendah sehingga dengan pencampuran kedua ini maka nitrat-nitrit dapat diturunkan.

Tingkat pencemaran yang begitu tinggi mungkin tidak akan terjadi jika manusia mau berpedoman pada Al-Qur'an surah Ar-Ruum/30 : 41 :

ظَهَرَ الْفَسَادُ فِي الْبَرِّ وَالْبَحْرِ بِمَا كَسَبَتْ أَيْدِي النَّاسِ لِيُذِيقَهُمْ بَعْضَ
الَّذِي عَمِلُوا لَعَلَّهُمْ يَرْجِعُونَ ﴿٤١﴾

Terjemahnya :

“Telah nampak kerusakan di darat dan di laut disebabkan Karena perbuatan tangan manusi, supay Allah merasakan kepada mereka sebahagian dari (akibat) perbuatan mereka, agar mereka kembali (ke jalan yang benar)”. (Al-Qur’an Al Karim, Depag RI).

Ayat ini menjelaskan tentang segala kerusakan yang telah terjadi dimuka bumi di darat seperti kekeringan, paceklik, seperti kurangnya hasil laut dan sungai ini disebabkan oleh ulah manusia sendiri yang tidak mau memperhatikan dan memelihara lingkungan hidup, sehingga Allah SWT. memberikan mudarat seperti bencana alam dan sebagainya agar supaya manusia merasakan sedikit akibat dari perbuatannya dan menyadari kesalahannya agar mereka kembali kejalan yang benar (Shihab, 2002).

Untuk itu, kita harus menjaga lingkungan sekitar agar air tanah tidak tercemar oleh bahan-bahan yang dapat menurunkan kualitas air tanah. Karena air merupakan kebutuhan mutlak manusia, termasuk seluruh makhluk hidup, hewan, dan tumbuh-tumbuhan. Dalam studi lingkungan (ekologi), air disebut sebagai kebutuhan dasar untuk kelangsungan hidup hayati. Artinya tanpa air manusia (dan seluruh makhluk hidup) tidak mungkin bisa hidup.

3. Konstruksi Sumur Gali

Pemanfaatan sumur gali sebagai sumber air bersih oleh masyarakat tentunya tidak hanya tersedia sebagai air bersih saja. Namun, air tersebut harus memenuhi kriteria atau mempunyai kualitas yang baik sehingga tidak

memberi dampak pada timbulnya gangguan kesehatan bagi pengguna air sumur gali.

Beberapa kriteria dari sebuah sumur merupakan syarat yang harus dipenuhi sehubungan dengan konstruksi pembuatan sumur gali tersebut. Syarat konstruksi ini harus dipenuhi dalam rangka pemurnian kualitas air yang dihasilkan sumur gali, selain sebagai pencegah terhadap kontaminasi berbagai sumber pencemaran dan kecelakaan yang akan terjadi pada pengguna sumur gali tersebut.

Syarat konstruksi sumur gali meliputi :

- a) Jarak antara sumur gali dengan sumber pengotoran minimal 10 meter.
- b) Dinding, lantai, dan bibir sumur kedap air dan tidak mengalami kerusakan atau keretakan yang memungkinkan air merembes masuk ke dalam sumur.
- c) Saluran pembuangan air dibuat dari tembok dan menyambung dengan parit agar tidak terjadi genangan di sekitar sumur.
- d) Saluran pembuangan air berfungsi dengan baik.

Hasil observasi menunjukkan bahwa dari 11 sumur gali yang dijadikan sampel penelitian untuk konstruksi sumur gali, diperoleh hasil bahwa semua (100%) sampel sumur tidak memenuhi syarat karena tidak memiliki konstruksi yang baik secara keseluruhan. Sumur tersebut hanya memenuhi sebagian dari

syarat konstruksi saja, namun konstruksi yang lainnya tidak memenuhi syarat. Hal ini sejalan dengan penelitian yang dilakukan oleh Indah Ayu Lestari di Desa Batu Ke'de Kecamatan Massale Kabupaten Enrekang yang menyatakan bahwa hasil observasi konstruksi 100% tidak memenuhi syarat.

Konstruksi sumur gali yang baik seperti bibir sumur 1 meter dari permukaan tanah data yang diperoleh dari 11 sampel sumur gali hanya 4 yang memenuhi syarat, dinding sumur tingginya 3 m dari permukaan tanah data yang diperoleh hanya 6 yang memenuhi syarat, dinding dan bibir dibuat kedap air data yang diperoleh 6 sumur yang memenuhi syarat, dinding dan bibir dibuat kedap air data yang diperoleh hanya 1 sumur yang memenuhi syarat, lantai semen tidak mengalami kerusakan data yang diperoleh hanya 1 sumur yang memenuhi syarat, mempunyai drainase agar tidak terjadi genangan air data yang diperoleh hanya 2 sumur yang memenuhi syarat, saluran pembuangan berfungsi dengan baik dari data yang diperoleh terdapat 2 sumur yang memenuhi syarat, jarak antara sumber pencemar dengan sumur adalah 10 m dari data yang diperoleh terdapat 4 sumur yang memenuhi syarat. Pengetahuan masyarakat tentang pentingnya konstruksi sumur gali yang baik menjadi faktor utama untuk menjaga kualitas air bersih, sesuai dengan hasil penelitian rata-rata sumur gali masyarakat yang dijadikan sampel tidak memenuhi syarat hal ini disebabkan karena masyarakat yang tidak tahu pentingnya konstruksi dan ada pula yang tahu namun tidak mempunyai kemampuan untuk melakukan upaya perbaikan konstruksi.

Keadaan konstruksi sumur gali yang tidak memenuhi syarat, dapat memudahkan terkontaminasinya air sumur dari sumber pencemar. Selain itu jika konstruksinya tidak baik misalnya tidak mempunyai dinding yang kokoh maka dapat menyebabkan rawan kecelakaan seperti mudah mengalami longsor. Air tanah dangkal yang kedalamannya kurang dari 15 meter sudah banyak dicemari bahan pencemar, mulai dari bakteri, logam berat, hingga zat berbahaya seperti nitrat-nitrit.

4. Kualitas Air Berdasarkan Konstruksi Sumur dan Kandungan Nitrat-Nitrit

Kualitas air adalah tingkat kondisi kualitas air yang menunjukkan kondisi tercemar atau baik pada suatu sumber air dengan membandingkan air yang telah ditetapkan baku mutu.

Dalam penelitian ini kualitas air diukur berdasarkan parameter fisik dan kimia serta konstruksi sumur gali. Dari hasil penelitian yang telah dilakukan pada parameter fisik diperoleh hasil untuk warna (45,5%) yang tidak memenuhi syarat kesehatan. Untuk pemeriksaan bau (9,1%) yang tidak memenuhi syarat. Sedangkan rasa dan suhu (100%) memenuhi syarat. Pada pemeriksaan kimia Nitrat dan Nitrit, diperoleh hasil pada pemeriksaan nitrat (18,2%) tidak memenuhi syarat, dan pada pemeriksaan nitrit (100%) memenuhi syarat serta konstruksi sumur gali semua (100%) sumur gali tidak memenuhi syarat.

Pada penelitian ini faktor yang paling dominan mempengaruhi kualitas air yaitu konstruksi sumurnya dilihat dari sumber pencemar, lantai sumur yang

tidak dibuat kedap air, dinding yang tidak kedap air dan mengalami kerusakan.

5. Keluhan Kesehatan Penggunaan Air Sumur Gali

Berdasarkan hasil wawancara yang dilakukan terhadap 11 kepala keluarga yang dijadikan responden, diperoleh keterangan mengenai keluhan kesehatan di desa Lalong yaitu sebanyak 5 (45,5%) yang mengalami keluhan selama 3 bulan terakhir, dan 6 (54,5%) tidak mengalami keluhan kesehatan. Jenis keluhan kesehatan yang diderita yaitu untuk diare sebanyak 2 (18,2%) responden yang mengalaminya. Untuk kulit gatal, merah, dan panas dialami oleh 3 (27,3%) responden. dari 5 (45,5%) responden yang mengalami keluhan kesehatan, terdapat 2 responden yang memiliki alergi akibat makanan. Berdasarkan hasil penelitian yang dilakukan pada 11 sumur gali yang digunakan masyarakat setempat sebagai sumber air bersih dan air minum, kandungan nitrat dan nitrit, konstruksi sumur, serta syarat fisik terdapat beberapa sumur yang tidak memenuhi syarat sehingga dapat berpengaruh besar terhadap status kesehatan pengguna sumur tersebut.

D. Keterbatasan Penelitian

1. Pada penelitian ini peneliti tidak melakukan pemeriksaan medis terhadap responden yang mengalami keluhan kesehatan untuk lebih memperjelas apakah keluhan kesehatan diakibatkan oleh sumber air bersih yang digunakan.

2. Penelitian ini mempunyai kelemahan yakni peneliti tidak melihat semua faktor yang dapat mempengaruhi kualitas air seperti kemiringan tanah.
3. Pada penelitian ini peneliti hanya melihat sampel warna air secara visual dan tidak melakukan uji laboratorium.

E. Alternatif Penyelesaian Masalah

- a. Sebaiknya petani membuat daerah penyanggah yang ditanami tanaman keras dan permanen diantara lahan pertanian dengan sumber air
- b. Sebaiknya pada lahan pertanian dibuat bak resapan pestisida agar pestisida tidak mengkontaminasi badan air yang dijadikan sumber air bersih bagi masyarakat.
- c. Menggunakan arang aktif sebagai bahan penyerap dan penjernih air yang berwarna kuning kecoklatan.

BAB VI

PENUTUP

A. Kesimpulan

Berdasarkan hasil penelitian dari 11 sampel air sumur gali di Desa Lalong Kecamatan Walenrang Kabupaten Luwu yang telah diperiksa di lapangan dan laboratorium maka dapat ditarik kesimpulan sebagai berikut:

1. Kualitas air sumur gali berdasarkan parameter fisik yaitu warna (54,5%) sampel air sumur yang memenuhi syarat dan (45,5%) yang tidak memenuhi syarat, sedangkan pemeriksaan bau (9,1%) sampel air sumur yang memenuhi syarat dan (90,9%) yang tidak memenuhi syarat. Untuk pemeriksaan rasa dan suhu semua (100%) sampel air sumur memenuhi syarat.
2. Kualitas air sumur dari parameter kimia yakni pH, semua (100%) sampel air sumur memenuhi syarat. Pada pemeriksaan kadar nitrat (NO_3) yang melebihi 10 mg/L yakni 2 (18,2%) sampel air sumur yang tidak memenuhi syarat sedangkan yang memenuhi syarat sebanyak 9 (81,8%) sampel air sumur. Untuk pemeriksaan Nitrit, semua (100%) sampel air memenuhi syarat sesuai Standar Kualitas Air Bersih menurut Permenkes RI No.416/Menkes/Per/IX/1990 yaitu 1,0 mg/L.
3. Konstruksi sumur gali berdasarkan observasi di lapangan diperoleh hasil semua (100%) sampel sumur gali tidak memenuhi syarat.

4. Keluhan kesehatan penggunaan air sumur gali terdapat 5 (45,5%) responden yang mengalami keluhan kesehatan dan 6 (54,5%) responden yang tidak mengalami keluhan kesehatan.

B. Saran

1. Bagi Pemerintah atau Instansi Terkait

Diharapkan dapat bekerja sama untuk memberikan penyuluhan kepada masyarakat mengenai aplikasi pestisida yang sesuai aturan sehingga masyarakat dapat dilakukan pencegahan pencemaran terhadap sumber air bersih di lahan pertanian.

2. Bagi masyarakat

Diharapkan agar memperbaiki konstruksi sumur gali yang telah ada, tidak mencuci alat bekas menyemprot pestisida dan tempat pupuk di dekat sumber air bersih agar tidak terjadi kontaminasi dengan badan air serta lebih memperhatikan sanitasi lingkungan di sekitarnya.

DAFTAR PUSTAKA

(Al- Qur'an dan terjemahannya)

- Arnita, N. 2012. Studi Kualitas Air Sumur Gali di Lingkungan Caile Kelurahan Sangiasseri Kecamatan Sinjai Selatan Kabupaten Sinjai 2012. Skripsi Jurusan Kesehatan Lingkungan Fakultas Ilmu Kesehatan UIN Alauddin
- Batubara, SR. 2012. Hubungan Kualitas dan Penggunaan air Sungai Belumai dengan Keluhan Kesehatan pada Pengguna Air di Kecamatan Tanjung Morawa. Diakses dari <http://repository.usu.ac.id/handle/123456789/31953> Tanggal 20 April 2013
- Chandra, B. 2007. Pengantar Kesehatan Lingkungan. Buku Kedokteran EGC. Jakarta
- Daud, A. 2003. Pencemaran Air Dan Dampaknya Terhadap Kesehatan. Makassar: Jurusan Kesehatan Lingkungan Fakultas Kesehatan Masyarakat Universitas Hasanuddin.
- Daud, A. 2005. Dasar-dasar Kesehatan Lingkungan. Hasanuddin University Press. Makassar
- Daud, A. 2007. Analisis Kesehatan Lingkungan . CV. Healthy and Sanitation. Makassar
- Departemen Agama RI. 1990. Al-Qur'an dan Terjemahan. Jakarta
- Depkes, RI. 1990. Permenkes RI Nomor 416. Tentang Persyaratan dan Pengawasan Kualitas Air. Jakarta
- Dinkes Kota Makassar. 2012, Profil Dinas Kesehatan Tahun 2011 Provinsi Sulawesi Selatan. Makassar.
- Entjang. 2000. Ilmu Kesehatan Masyarakat. PT Citra Aditya Bakti. Jakarta
- Ghufran M dan Tancung AB. 2007. Pengolahan Kualitas Air. Penerbit Rieneka Cipta. Jakarta
- Irfandi, J. 2013. Jenis-Jenis Sarana Air Bersih. Diakses dari <http://publichealth29.blogspot.com> Tanggal 21 April 2013
- Jaya Walet, Resota. 2012. Bahayanya Nitrit (NO₂) yang berlebih. Diakses dari <http://waletsamarinda.wordpress.com> Tanggal 21 April 2013

- Lestari, IA. 2011. Gambaran Kualitas Air Sumur Gali di Sekitar Lahan Pertanian di Desa Batu Ke'de Kecamatan Massalle Kabupaten Enrekang 2011. Skripsi Jurusan Kesehatan Lingkungan Fakultas Ilmu Kesehatan UIN Alauddin
- Manampiring, Aaltje. 2009. Studi Kandungan Nitrat (NO₃) Pada Sumber Air Minum Masyarakat Kelurahan Rurukan Kecamatan Tomohon Timut Kota Tomohon. Departemen Pendidikan Nasional RI Fakultas Kedokteran Universitas Sam Ratulangi Manado. Manado
- Muhardianti Amal, AI. 2011. Makalah Air. Diakses dari <http://dhyka1207.blogspot.com> Tanggal 19 Januari 2013
- Mulia, R. 2005. Kesehatan Lingkungan. Penerbit Graha Ilmu. Yogyakarta
- Munandar. NA. 2011. Studi Kualitas Air Sumur Gali di Lingkungan Kasuarrang Kelurahan Allepolea Kecamatan Lau Kabupaten Maros. Skripsi Jurusan Kesehatan Lingkungan Fakultas Ilmu Kesehatan UIN Alauddin
- Ompusunggu, Henni. 2009. Analisa Kandungan Nitrat Pada Air Sumur Gali Masyarakat di Sekitar Tempat Pembuangan Akhir (TPA) Sampah di Desa Namo Bintang Kecamatan Pancar Batu Kabupaten Deli Serdang Tahun 2009. Skripsi Fakultas Kesehatan Masyarakat Universitas Sumatera Utara. Medan
- Patria, Dwi. 2011. Faktor Risiko Kejadian Penyakit Batu Ginjal di Wilayah Kerja Puskesmas Margasari Tegal. Semarang: Fakultas Ilmu Keolahragaan Universitas Negeri Semarang.
- Rukaesih, Achmad. 2004. Kimia Lingkungan. Andi Yogyakarta. Jakarta
- Slamet, JS. 2009. Kesehatan Lingkungan. Gadjra Mada University Press. Yogyakarta
- Slamet, JS. 2000. Kesehatan Lingkungan. Gadjra Mada University Press. Yogyakarta
- Shihab, M. Quraish. 2009. Tafsir Al- mishbah. Lentera Hati Jakarta. Jakarta
- Sugiyono. 2010. Metode Penelitian Administrasi Cet 18. Alfabeta. Bandung
- Susilawaty, Andi. 2009. Konsep Dasar Pengendalian Pencemaran Air. Alauddin Press Makassar. Makassar
- Susilawaty, Andi. dkk. 2012. Panduan Praktikum Kesehatan Lingkungan. Laboratorium Kesehatan Lingkungan Jurusan Kesehatan Masyarakat Fakultas Ilmu Kesehatan UIN Alauddin Makassar. Makassar


Sutrisno, TC. dkk. 2006. Teknologi Penyediaan Air Bersih. Rineka Cipta. Jakarta

Syamsul, Muharti. 2011. Studi Tentang Kualitas Fisik Air Minum Dalam Kemasan Sebelum dan Sesudah Terkena Cahaya Matahari di Kota Makassar. Skripsi Jurusan Kesehatan Lingkungan Fakultas Ilmu Kesehatan UIN Alauddin

Triana. 2012. Analisis Kualitas Air Sumur Gali di Dusun Rumbia Desa Lunjen Kecamatan Buntu Batu Kabupaten Enrekang 2012. Skripsi Jurusan Kesehatan Lingkungan Fakultas Ilmu Kesehatan UIN Alauddin

Utama, Harry Wahyudhy. 2007. Keracunan Nitrit-Nitrat. Diakses dari <http://www.klikharry.com> Tanggal 21 April 2013

Wardana, WA. 2004. Dampak Pencemaran Lingkungan. Penerbit Andi. Yogyakarta



L

A

M

P

I



UNIVERSITAS ISLAM NEGERI

ALAUDDIN

M A K A S S A R

A

N

GAMBAR KONSTRUKSI SUMUR GALI



WAWANCARA DENGAN RESPONDEN



PENGAMBILAN AIR SAMPEL



PEMERIKSAAN SAMPEL



HASIL OBSERVASI SUMUR GALI di DESA LALONG

Nama : Naolana
 Lokasi : Desa Lalong
 Jenis pemeriksaan : Kontruksi Sumur Gali
 Tanggal : 19 Juli 2013

| Syarat kontruksi | Kode sumur | | | | | | | | | | |
|--|------------|-----|-----|-----|-----|-----|-----|-----|-----|-----|-----|
| | 1 | 2 | 3 | 4 | 5 | 6 | 7 | 8 | 9 | 10 | 11 |
| a. Bibir sumur 1m dari permukaan tanah | MS | MS | TMS | TMS | TMS | TMS | MS | TMS | MS | TMS | TMS |
| b. Dinding sumur tingginya 3 m dari permukaan tanah ke bawah | MS | MS | TMS | TMS | TMS | TMS | MS | MS | MS | MS | TMS |
| c. Dinding dan bibir dibuat kedap air | MS | MS | TMS | TMS | TMS | TMS | MS | MS | MS | MS | TMS |
| d. Lantai semen mengitari sumur | TMS | TMS | TMS | TMS | TMS | MS | TMS | TMS | TMS | TMS | TMS |
| e. Lantai semen tidak mengalami kerusakan | TMS | TMS | TMS | TMS | TMS | MS | TMS | TMS | TMS | TMS | TMS |
| f. Mempunyai drainase agar tidak terjadi genangan air | TMS | MS | TMS | TMS | TMS | TMS | MS | TMS | TMS | TMS | TMS |
| g. Saluran pembuangan berfungsi dengan baik | TMS | MS | TMS | TMS | MS | TMS | MS | TMS | TMS | TMS | TMS |
| h. Jarak antara sumber pencemar dengan sumur adalah 10 m. | TMS | TMS | TMS | TMS | MS | TMS | MS | MS | MS | TMS | TMS |
| Kesimpulan | TMS | TMS | TMS | TMS | TMS | TMS | TMS | TMS | TMS | TMS | TMS |

Ket : MS (Memenuhi Syarat)
 TMS (Tidak Memenuhi Syarat)

HASIL PEMERIKSAAN FISIK AIR

Nama : Naolana
Lokasi : SGL Desa Lalong
Jenis Pemeriksaan : Parameter Fisik Air
Tanggal : 19-20 Juli 2013

| No | Kode Sampel | Pemeriksaan Fisik Air | | | | Keterangan |
|----|-------------|-----------------------|------|------|------|--|
| | | Warna | Bau | Rasa | Suhu | |
| 1 | 01 | MS | MS | MS | MS | *Tidak memenuhi syarat menurut PERMENKES No. 416/Menkes/ IX/ 1990 tentang persyaratan air bersih yaitu: Warna= tidak berwarna Bau= tidak berbau Rasa= tidak berasa Suhu = $\pm 3^{\circ}\text{C}$ dari suhu udara. |
| 2 | 02 | TMS* | MS | MS | MS | |
| 3 | 03 | MS | TMS* | MS | MS | |
| 4 | 04 | TMS* | MS | MS | MS | |
| 5 | 05 | TMS* | MS | MS | MS | |
| 6 | 06 | MS | MS | MS | MS | |
| 7 | 07 | MS | MS | MS | MS | |
| 8 | 08 | MS | MS | MS | MS | |
| 9 | 09 | TMS* | MS | MS | MS | |
| 10 | 10 | MS | MS | MS | MS | |
| 11 | 11 | TMS* | MS | MS | MS | |

Disusun Oleh

Naolana

Jenis Kelamin

| | | Frequency | Percent | Valid Percent | Cumulative Percent |
|-------|--------|-----------|---------|---------------|--------------------|
| Valid | Pria | 9 | 81.8 | 81.8 | 81.8 |
| | Wanita | 2 | 18.2 | 18.2 | 100.0 |
| | Total | 11 | 100.0 | 100.0 | |

Umur Responden

| | | Frequency | Percent | Valid Percent | Cumulative Percent |
|-------|-------------|-----------|---------|---------------|--------------------|
| Valid | 38-47 Tahun | 5 | 45.5 | 45.5 | 45.5 |
| | 48-57 Tahun | 6 | 54.5 | 54.5 | 100.0 |
| | Total | 11 | 100.0 | 100.0 | |

Jumlah Anggota Keluarga

| | | Frequency | Percent | Valid Percent | Cumulative Percent |
|-------|-------|-----------|---------|---------------|--------------------|
| Valid | 3 | 1 | 9.1 | 9.1 | 9.1 |
| | 4 | 3 | 27.3 | 27.3 | 36.4 |
| | 5 | 2 | 18.2 | 18.2 | 54.5 |
| | 6 | 2 | 18.2 | 18.2 | 72.7 |
| | 8 | 2 | 18.2 | 18.2 | 90.9 |
| | 9 | 1 | 9.1 | 9.1 | 100.0 |
| | Total | 11 | 100.0 | 100.0 | |

Pekerjaan Responden

| | | Frequency | Percent | Valid Percent | Cumulative Percent |
|-------|--------|-----------|---------|---------------|--------------------|
| Valid | IRT | 1 | 9.1 | 9.1 | 9.1 |
| | PETANI | 7 | 63.6 | 63.6 | 72.7 |
| | PNS | 2 | 18.2 | 18.2 | 90.9 |
| | WRSTA | 1 | 9.1 | 9.1 | 100.0 |
| | Total | 11 | 100.0 | 100.0 | |

Keluarga menggunakan air sumur gali sebagai sumber air

| | | Frequency | Percent | Valid Percent | Cumulative Percent |
|-------|----|-----------|---------|---------------|--------------------|
| Valid | Ya | 11 | 100.0 | 100.0 | 100.0 |

Lamanya keluarga menggunakan sumur gali

| | | Frequency | Percent | Valid Percent | Cumulative Percent |
|-------|------------|-----------|---------|---------------|--------------------|
| Valid | 1-5 Tahun | 2 | 18.2 | 18.2 | 18.2 |
| | 5-10 Tahun | 3 | 27.3 | 27.3 | 45.5 |
| | >10 Tahun | 6 | 54.5 | 54.5 | 100.0 |
| | Total | 11 | 100.0 | 100.0 | |

Air Sumur Berwarna

| | | Frequency | Percent | Valid Percent | Cumulative Percent |
|-------|-------|-----------|---------|---------------|--------------------|
| Valid | Ya | 5 | 45.5 | 45.5 | 45.5 |
| | Tidak | 6 | 54.5 | 54.5 | 100.0 |
| | Total | 11 | 100.0 | 100.0 | |

Air Sumur Berbau

| | | Frequency | Percent | Valid Percent | Cumulative Percent |
|-------|-------|-----------|---------|---------------|--------------------|
| Valid | Ya | 3 | 27.3 | 27.3 | 27.3 |
| | Tidak | 8 | 72.7 | 72.7 | 100.0 |
| | Total | 11 | 100.0 | 100.0 | |

Air Sumur Berasa

| | | Frequency | Percent | Valid Percent | Cumulative Percent |
|-------|-------|-----------|---------|---------------|--------------------|
| Valid | Tidak | 11 | 100.0 | 100.0 | 100.0 |

Air Sumur Berbusa

| | | Frequency | Percent | Valid Percent | Cumulative Percent |
|-------|-------|-----------|---------|---------------|--------------------|
| Valid | Ya | 3 | 27.3 | 27.3 | 27.3 |
| | Tidak | 8 | 72.7 | 72.7 | 100.0 |
| | Total | 11 | 100.0 | 100.0 | |

Menggunakan air sumur untuk mandi

| | | Frequency | Percent | Valid Percent | Cumulative Percent |
|-------|----|-----------|---------|---------------|--------------------|
| Valid | Ya | 11 | 100.0 | 100.0 | 100.0 |

Menggunakan air sumur untuk mencuci

| | | Frequency | Percent | Valid Percent | Cumulative Percent |
|-------|----|-----------|---------|---------------|--------------------|
| Valid | Ya | 11 | 100.0 | 100.0 | 100.0 |

Menggunakan air sumur untuk memasak

| | | Frequency | Percent | Valid Percent | Cumulative Percent |
|-------|----|-----------|---------|---------------|--------------------|
| Valid | Ya | 11 | 100.0 | 100.0 | 100.0 |

Menggunakan air sumur sebagai sumber air minum

| | | Frequency | Percent | Valid Percent | Cumulative Percent |
|-------|----|-----------|---------|---------------|--------------------|
| Valid | Ya | 11 | 100.0 | 100.0 | 100.0 |

air sumur dimasak sebelum dijadikan air minum

| | | Frequency | Percent | Valid Percent | Cumulative Percent |
|-------|----|-----------|---------|---------------|--------------------|
| Valid | Ya | 11 | 100.0 | 100.0 | 100.0 |

Keluhan Kesehatan

| | | Frequency | Percent | Valid Percent | Cumulative Percent |
|-------|-------|-----------|---------|---------------|--------------------|
| Valid | Ya | 5 | 45.5 | 45.5 | 45.5 |
| | Tidak | 6 | 54.5 | 54.5 | 100.0 |
| | Total | 11 | 100.0 | 100.0 | |

Jenis Keluhan

| | | Frequency | Percent | Valid Percent | Cumulative Percent |
|-------|-------------------------------|-----------|---------|---------------|--------------------|
| Valid | Diare | 2 | 18.2 | 18.2 | 18.2 |
| | Kulit gatal, merah, dan panas | 3 | 27.3 | 27.3 | 45.5 |
| | NA | 6 | 54.5 | 54.5 | 100.0 |
| | Total | 11 | 100.0 | 100.0 | |

Alergi pada makanan

| | | Frequency | Percent | Valid Percent | Cumulative Percent |
|-------|-------|-----------|---------|---------------|--------------------|
| Valid | Ya | 2 | 18.2 | 18.2 | 18.2 |
| | Tidak | 9 | 81.8 | 81.8 | 100.0 |
| | Total | 11 | 100.0 | 100.0 | |

Kesimpulan

| | | Frequency | Percent | Valid Percent | Cumulative Percent |
|-------|-------------------|-----------|---------|---------------|--------------------|
| Valid | Ada Keluhan | 5 | 45.5 | 45.5 | 45.5 |
| | Tidak Ada Keluhan | 6 | 54.5 | 54.5 | 100.0 |
| | Total | 11 | 100.0 | 100.0 | |

Bibir sumur mempunyai tinggi minimal 1 m dari permukaan tanah

| | | Frequency | Percent | Valid Percent | Cumulative Percent |
|-------|-------|-----------|---------|---------------|--------------------|
| Valid | Ya | 4 | 36.4 | 36.4 | 36.4 |
| | Tidak | 7 | 63.6 | 63.6 | 100.0 |
| | Total | 11 | 100.0 | 100.0 | |

Mempunyai dinding sumur yang tingginya sekurang-kurangnya 3 meter dari permukaan tanah

| | | Frequency | Percent | Valid Percent | Cumulative Percent |
|-------|-------|-----------|---------|---------------|--------------------|
| Valid | Ya | 6 | 54.5 | 54.5 | 54.5 |
| | Tidak | 5 | 45.5 | 45.5 | 100.0 |
| | Total | 11 | 100.0 | 100.0 | |

Dinding dan bibir dibuat kedap air

| | | Frequency | Percent | Valid Percent | Cumulative Percent |
|-------|-------|-----------|---------|---------------|--------------------|
| Valid | Ya | 6 | 54.5 | 54.5 | 54.5 |
| | Tidak | 5 | 45.5 | 45.5 | 100.0 |
| | Total | 11 | 100.0 | 100.0 | |

Lantai semen mengitari sumur mempunyai jarak tidak kurang dari 1 meter

| | | Frequency | Percent | Valid Percent | Cumulative Percent |
|-------|----|-----------|---------|---------------|--------------------|
| Valid | Ya | 1 | 9.1 | 9.1 | 9.1 |

| | | | | |
|-------|----|-------|-------|-------|
| Tidak | 10 | 90.9 | 90.9 | 100.0 |
| Total | 11 | 100.0 | 100.0 | |

Lantai sumur tidak mengalami kerusakan atau keretakan yang memungkinkan air merembes masuk kedalam sumur

| | Frequency | Percent | Valid Percent | Cumulative Percent |
|----------|-----------|---------|---------------|--------------------|
| Valid Ya | 1 | 9.1 | 9.1 | 9.1 |
| Tidak | 10 | 90.9 | 90.9 | 100.0 |
| Total | 11 | 100.0 | 100.0 | |

Mempunyai drainase yang dibuat dengan menyambung parit agar tidak terjadi genangan air

| | Frequency | Percent | Valid Percent | Cumulative Percent |
|----------|-----------|---------|---------------|--------------------|
| Valid Ya | 2 | 18.2 | 18.2 | 18.2 |
| Tidak | 9 | 81.8 | 81.8 | 100.0 |
| Total | 11 | 100.0 | 100.0 | |

Saluran pembuangan berfungsi dengan baik

| | Frequency | Percent | Valid Percent | Cumulative Percent |
|----------|-----------|---------|---------------|--------------------|
| Valid Ya | 3 | 27.3 | 27.3 | 27.3 |
| Tidak | 8 | 72.7 | 72.7 | 100.0 |
| Total | 11 | 100.0 | 100.0 | |

Jarak antara sumber pencemar dengan sumur adalah 10 meter

| | Frequency | Percent | Valid Percent | Cumulative Percent |
|----------|-----------|---------|---------------|--------------------|
| Valid Ya | 4 | 36.4 | 36.4 | 36.4 |
| Tidak | 7 | 63.6 | 63.6 | 100.0 |
| Total | 11 | 100.0 | 100.0 | |

Warna

| | Frequency | Percent | Valid Percent | Cumulative Percent |
|----------|-----------|---------|---------------|--------------------|
| Valid Ya | 5 | 45.5 | 45.5 | 45.5 |
| Tidak | 6 | 54.5 | 54.5 | 100.0 |
| Total | 11 | 100.0 | 100.0 | |

Bau

| | | Frequency | Percent | Valid Percent | Cumulative Percent |
|-------|-------|-----------|---------|---------------|--------------------|
| Valid | Ya | 1 | 9.1 | 9.1 | 9.1 |
| | Tidak | 10 | 90.9 | 90.9 | 100.0 |
| | Total | 11 | 100.0 | 100.0 | |

Rasa

| | | Frequency | Percent | Valid Percent | Cumulative Percent |
|-------|-------|-----------|---------|---------------|--------------------|
| Valid | Tidak | 11 | 100.0 | 100.0 | 100.0 |

Suhu

| | | Frequency | Percent | Valid Percent | Cumulative Percent |
|-------|------------------|-----------|---------|---------------|--------------------|
| Valid | Memenuhi standar | 11 | 100.0 | 100.0 | 100.0 |

Nitrat

| | | Frequency | Percent | Valid Percent | Cumulative Percent |
|-------|------------------------|-----------|---------|---------------|--------------------|
| Valid | Memenuhi standar | 9 | 81.8 | 81.8 | 81.8 |
| | Tidak memenuhi standar | 2 | 18.2 | 18.2 | 100.0 |
| | Total | 11 | 100.0 | 100.0 | |

Nitrit

| | | Frequency | Percent | Valid Percent | Cumulative Percent |
|-------|------------------|-----------|---------|---------------|--------------------|
| Valid | Memenuhi standar | 11 | 100.0 | 100.0 | 100.0 |

Lampiran: Peraturan Menteri Kesehatan Republik Indonesia
Nomor : 416/MENKES/PER/IX/1990 tanggal : 3 September 1990
DAFTAR PERSYRATAN KUALITAS AIR BERSIH

| No. | Parameter | Satuan | Kadar Maksimum | Keterangan |
|-----|---------------------------------|----------------|--------------------------|---|
| 1 | 2 | 3 | 4 | 5 |
| a. | <u>Fisika</u> | | | |
| 1. | Bau | - | - | Tidak berbau |
| 2. | Jumlah zat padat terlarut (TDS) | mg/L | 1.500 | - |
| 3. | Kekeruhan | skala NTU | 25 | - |
| 4. | Rasa | - | - | Tidak berasa |
| 5. | Suhu | ⁰ C | Suhu udara | - |
| 6. | Warna | Skala TCU | ± 3 ⁰ C 50 | |
| b. | <u>Kimia</u> | | | |
| 1. | Air raksa | mg/L | 0,001 | Merupakan batas minimum dan maksimum, khusus air hujan pH minimum 5,5 |
| 2. | Arsen | mg/L | 0,05 | |
| 3. | Besi | mg/L | 1,0 | |
| 4. | Flourida | mg/L | 1,5 | |
| 5. | Kadnium | mg/L | 0,005 | |
| 6. | Kesadahan (CaCO ₃) | mg/L | 500 | |
| 7. | Klorida | mg/L | 600 | |
| 8. | Kromium, Valensi 6 | mg/L | 0,05 | |
| 9. | Mangan | mg/L | 0,5 | |
| 10. | Nitrat, sebagai N | mg/L | 10 | |
| 11. | Nitrit, sebagai N | mg/L | 1,0 | |
| 12. | pH | - | 6,5 – 9,0 | |
| 13. | selenium | mg/L | 0,01 | |
| 14. | seng | mg/L | 15 | |
| 15. | sianida | mg/L | 0,1 | |
| 16. | sulfat | mg/L | 400 | |
| 17. | timbale | mg/L | 0,05 | |
| | <u>Kimia Organik</u> | | | |
| 1. | Aldrin dan dieldrin | mg/L | 0,0007 | |
| 2. | Benzene | mg/L | 0,01 | |
| 3. | Benzo (a) pyrene | mg/L | 0,00001 | |
| 4. | Chlordane (total isomer) | mg/L | 0,007 | |
| 5. | Coloroform | mg/L | 0,03 | |
| 6. | 2,4 D | mg/L | 0,10 | |
| 7. | DDT | mg/L | 0,03 | |
| 8. | Detergen | mg/L | 0,05 | |
| 9. | 1,2 discloroethane | mg/L | 0,01 | |
| 10. | 1,1 discloroethane | mg/L | 0,0003 | |
| 11. | Heptachlor dan heptachlor | mg/L | 0,003 | |
| 12. | epoxide | mg/L | 0,00001 | |

| | | | | |
|-----|---|-------------------|-------|---------------------|
| 13. | Gamma-HCH (lindane) | mg/L | 0,004 | |
| 14. | Mexthoxychlor | mg/L | 0,10 | |
| 15. | Pentachlorophenol | mg/L | 0,01 | |
| 16. | Pestisida total | mg/L | 0,10 | |
| 17. | 2,4,6 urichlorophenol | mg/L | 0,01 | |
| 18. | Zat organik (KMnO4) | mg/L | 10 | |
| c. | <u>Mikro Biologic</u> | | | |
| | Total koliform (MPN) | Jumlah per 100 ml | 50 | Bukan air perpipaan |
| | | Jumlah per 100 MI | 10 | Air perpipaan |
| d. | <u>Radio Aktifitas</u> | | | |
| 1. | Aktivitas alpha (gross alpha activity) | Bq/L | 0,1 | |
| 2. | Aktivitas beta (gross beta activity) | Bq/L | 1,0 | |

Keterangan :

Mg = milligram

MI = milliliter


L = liter

Bq = bequerel

NTU = nephelometrik Turbidity Units

TCU = True Colour Units

Logam berat merupakan logam terlarut.



Ditetapkan di : J A K A R T A
 Pada tanggal : 3 september 1990
Mentri kesehatan Republik Indonesia

ttd

Dr. Adhyatma, MPH

KUESIONER PENELITIAN

**GAMBARAN KUALITAS AIR SUMUR GALI DISEKITAR LAHAN
PERTANIAN DESA LALONG KECAMATAN WALENRANG
KABUPATEN LUWU TAHUN 2013**

Karakteristik Responden

1. Tanggal :
2. No.Responden :
3. Nama Kepala Keluarga :
4. Jenis Kelamin : (Pria / Wanita)
5. Umur : Tahun
6. Jumlah Anggota Keluarga :
7. Pekerjaan :

Sumber Air Bersih

1. Apakah anda menggunakan air sumur gali sebagai sumber air bersih ?
 - a. Ya
 - b. TidakJika ya, lanjutkan pertanyaan.
2. Sudah berapa lama anda menggunakan sumur gali sebagai sumber air bersih ?
 - a. 1-5 tahun
 - b. 6-10 tahun
 - c. > 10 tahun
3. Menurut anda, apakah air sumur tersebut berwarna ?
 - a. Ya
 - b. Tidak
4. Menurut anda, apakah air sumur tersebut berbau ?
 - a. Ya
 - b. Tidak
5. Menurut anda, apakah air sumur tersebut berasa ?
 - a. Ya
 - b. Tidak
6. Menurut anda, apakah air sumur tersebut berbusa ?
 - a. Ya
 - b. Tidak
7. Apakah keluarga anda menggunakan air sumur untuk mandi ?
 - a. Ya
 - b. Tidak
8. Apakah keluarga anda menggunakan air sumur untuk mencuci ?
 - a. Ya
 - b. Tidak
9. Apakah keluarga anda menggunakan air sumur untuk memasak ?
 - a. Ya
 - b. Tidak

LEMBAR OBSERVASI PENELITIAN

No. Sumur :

A. Konstruksi Sumur Gali

| NO | Syarat Konstruksi Sumur Gali | Ya | Tidak |
|--------|--|----|-------|
| 1 | Bibir sumur mempunyai tinggi minimal 1 meter dari permukaan tanah. | | |
| 2 | Mempunyai dinding sumur yang tingginya sekurang-kurangnya 3 meter dari permukaan tanah ke bawah. | | |
| 3 | Dinding dan bibir dibuat kedap air. | | |
| 4 | Lantai semen mengitari sumur mempunyai jarak tidak kurang dari 1 meter. | | |
| 5 | Lantai sumur tidak mengalami kerusakan atau keretakan yang memungkinkan air merembes masuk ke dalam sumur. | | |
| 6 | Mempunyai drainase yang dibuat dengan menyambung parit agar tidak terjadi genangan air. | | |
| 7 | Saluran pembuangan berfungsi dengan baik. | | |
| 8 | Jarak antara sumber pencemar dengan sumur adalah 10 meter. | | |
| Jumlah | | | |

B. Syarat Fisik Air

1. Warna :
2. Bau :
3. Rasa :
4. Suhu :

RIWAYAT HIDUP



Penulis dilahirkan di Palopo, 24 September 1992. Penulis merupakan anak sulung dari pasangan Bpk Mukhtar Pata'dungan SE dan Ibu Nuraeni T. S.Pd. Pada tahun 1997 penulis mulai memasuki pendidikan formal di SDN 375 Lalong Selatan, dan pada tahun 2003 sampai 2006 di SMP Negeri 2 Lamasi dan pada tahun 2006-2009 penulis melanjutkan sekolah di SMA Negeri 2 Walenrang. Pada tahun 2009, penulis diterima sebagai mahasiswi di Universitas Islam Negeri Alauddin Makassar di Jurusan Kesehatan Masyarakat Program Studi Kesehatan Lingkungan.

UNIVERSITAS ISLAM NEGERI
ALAUDDIN
M A K A S S A R