

**FAKTOR YANG BERHUBUNGAN DENGAN KEBIASAAN MENGGUNAKAN
MAKANAN JAJANAN SEHAT ANAK USIA SEKOLAH DI SDN MACCINI
SAWAH II KELURAHAN MACCINI KECAMATAN MAKASSAR
KOTA MAKASSAR**



Skripsi

Diajukan untuk Memenuhi Salah Satu Syarat Meraih Gelar
Sarjana Keperawatan pada Fakultas Ilmu Kesehatan
UIN Alauddin Makassar

ALAUDDIN
M A K A S S A R

SYAHABUDDIN
NIM.70300109083

**PROGRAM STUDI ILMU KEPERAWATAN
FAKULTAS ILMU KESEHATAN
UNIVERSITAS ISLAM NEGERI ALAUDDIN MAKASSAR**

2013

PERNYATAAN KEASLIAN SKRIPSI

Dengan penuh kesadaran, penyusun yang bertanda tangan di bawah ini menyatakan bahwa skripsi ini benar adalah hasil karya penyusun sendiri. Jika di kemudian hari bahwa ia merupakan duplikat, tiruan, plagiat, atau dibuat oleh orang lain, sebagian atau seluruhnya, maka skripsi dan gelar yang diperoleh karenanya batal karenanya hukum.



Makassar, Juli 2013

Penyusun,

AHMAD MINOLLA

NIM : 70300109005

UNIVERSITAS ISLAM NEGERI
ALAUDDIN
M A K A S S A R

KATA PENGANTAR



Hamba yang dhaif ini menghaturkan puji kehadirat Allah swt., dengan pujian yang sangat tidak seimbang jika dibandingkan dengan pujian sebagaimana Allah sendiri memuji atas diri-Nya. Sholawat serta salam ke atas junjungan Nabi Muhammad saw., dengan shalawat yang semoga dapat menyelamatkan pemanjatnya dari api neraka.

Proses demi proses telah di lalui penulis sehingga akhirnya impian menjadi nyata ketika hari ini sebuah perjuangan berujung dengan indah. Syukur atas kehadirat Allah swt., berkat petunjuk dan kehendak-Nya jualah sehingga penulis dapat mempersembahkan sebuah hasil karya dalam bentuk skripsi sederhana yang merupakan salah satu syarat dalam menyelesaikan pendidikan di UIN Alauddin Makassar.

Penyusunan karya tulis ini, tidak sedikit tantangan dan hambatan yang penulis peroleh dari segi waktu, materil, emosional maupun spritual. Namun, berkat support dan bantuan dari berbagai pihak dan dengan keterbatasan yang dimiliki peneliti sehingga segala hambatan dan tantangan bagaikan gelombang ombak dan lautan dapat penulis hadapi dengan penuh ketulusan dan keikhlasan dan dengan kerendahan hati sebagai ummat yang taat dan patuh hanya kepada-Nya. terselesaikannya penyusunan dan penulisan skripsi ini tidak lepas dari

bantuan berbagai pihak sehingga penulis mengucapkan terima kasih dan penghargaan kepada:

1. Kepada kedua orang tuaku yang tercinta dan tersayang ayahanda Baba Tamy dan ibunda kesayangan Murni Kanang yang senantiasa banting tulang bekerja diterik panasnya matahari, doa yang tulus, kepercayaan, ketulus-ikhlasan, curahan kasih sayang serta kepedulian yang penulis peroleh sehingga penulis menyelesaikan penyusunan skripsi ini dalam meraih gelar sarjana keperawatan.
2. Rektor UIN Alauddin Makassar, Dekan Fakultas Ilmu Kesehatan, serta seluruh dosen dan staf yang telah memberikan bantuan kepada penulis selama menuntut ilmu di UIN Alauddin Makassar.
3. Dekan Fakultas Ilmu Kesehatan, Penanggungjawab sementara Prof. DR. H. Ahmad M. Sewang, M.A.
4. Ibu Dr. Nurhidayah, S.Kep.,Ns.,M.Kes., selaku ketua jurusan Keperawatan.
5. Ibu Eny Sutria,S.Kep., Ns., M.Kes, selaku pembimbing I dan Ibu Herty Haerani, S.Kep., Ns. selaku pembimbing II yang dengan keikhlasan dan kesabarannya meluangkan waktu kepada penulis dalam memberikan arahan, bimbingan dan informasi yang lebih aktual dalam penyelesaian skripsi ini.
6. Ibu Patmawati, S.Kep., Ns., M.Kes., dan Bapak Al-Ustadz Aan Farhani, S.Kep., Ns., selaku penguji I dan penguji II yang telah memberikan masukan, saran dan perbaikan yang sangat berarti dalam proses usaha penyempurnaan penyusunan skripsi ini.

7. Bapak dan Ibu Dosen Jurusan Keperawatan yang tak sempat dituliskan namanya satu per satu yang telah berjasa mengajar dan mendidik penulis dari awal pendidikan hingga akhir penulisan skripsi ini.
8. Bapak Gubernur Sulawesi Selatan, Kepala Balitbangda pemerintah Propinsi Sulawesi Selatan beserta jajarannya yang telah memberikan rekomendasi izin penelitian bagi peneliti.
9. Bapak Muhaimin, S.Pd selaku Kepala SDN Maccini Sawah II beserta jajarannya yang telah memberikan ijin kepada peneliti untuk melakukan penelitian di lingkungan sekolahnya.
10. Kepada saudara kandungku satu-satunya kakanda Syamsuriani dan adik-adikku Ahmad Sirwan, Suhaina, Ahmad Syahrizal, Muhammad Syahrul Ramadhan yang senantiasa memberi bantuan baik dalam bentuk materil, dukungan dan doa yang tulus.
11. Kelurga Ibu Siti Sunarsih yang senantiasa menguatkan penulis di saat ketidak-yakinan dan keputus asaan berusaha menghentikan langkah.
12. Kepada kekasihku tercinta, Lutfi Nurfadila, yang tiada henti mengirimkan doa, motivasi, nasihat, serta menginspirasi penulis dalam penyusunan skripsi ini.
13. Sahabatku Nadila Abdullah, Ayu Lestari, Nunung dan Masitha Mustamin yang senantiasa memberikan nasihat, support, dan doanya.
14. The Koplakers (Minho, Uttang, dan Hara) yang senantiasa memberikan dukungan baik berupa bantuan teori maupun humoriti sehingga penulis selalu bersemangat dalam penyusunan skripsi ini.

15. Teman seperjuangan skripsiku Sri Kurniati, Zulkifli Bakri, Fitriani Hardianti Pahri, Nurlaila Fitriani, Andi Enny Yulfanita yang selama proses konsultasi dan proses lain dalam perjalanan skripsi selalu bersama-sama.
16. Teman-teman seperjuangan di Prodi Keperawatan Fakultas Ilmu Kesehatan UIN Alauddin Makassar Angkatan *INSULINOGENESIS* 2009 khususnya penghuni kelas A.
17. Teman-teman KKN angkatan 48 Posko IX Desa Parangmata, Kecamatan Galesong, Kabupaten Takalar (Ayu Lestari, Thini, Rudi, Armina, dan Syarif). Kenangan perjuangan KKN takkan pernah terlupakan.

Penulis menyadari sepenuhnya bahwa tentu ada kelemahan dan kekurangan dalam skripsi ini, baik dalam hal sistematika, pola penyampaian, bahasa, materi dan sebagai akumulasi pengalaman penulis dalam membaca, mengamati, mendengar dan berbicara isi skripsi ini masih jauh dari kesempurnaan. Oleh karena itu, dari segenap pembaca, penulis mengharapkan kritik dan saran untuk lebih meningkatkan mutu penulisan selanjutnya.

Wabillahi Taufik Wal Hidayah

Wassalamu Alaikum Warahmatullahi Wabarakatuh

Samata, Juli 2013

Penulis,

SYAHABUDDIN



UNIVERSITAS ISLAM NEGERI
ALAUDDIN
M A K A S S A R

DAFTAR ISI

Halaman Judul.....	i
Kata Pengantar	ii
Daftar Isi.....	vi
Daftar Tabel	ix
Daftar Gambar	xi
Daftar Lampiran	xii
Abstrak	xiii
BAB I PENDAHULUAN	
A. Latar Belakang	1
B. Rumusan Masalah.....	5
C. Tujuan Penelitian	6
D. Manfaat Penelitian	6
BAB II TINJAUAN PUSTAKA	
A. Anak Usia Sekolah	8
1. Pengertian Anak Usia Sekolah	8
2. Perkembangan Anak Usia Sekolah	9
B. Karakteristik Pola Makan Anak Usia Sekolah	14
C. Kebutuhan Nutrisi Anak Usia Sekolah	16
D. Tinjauan Umum Tentang Makanan Jajanan	18
1. Pengertian	18
2. Jenis Makanan Jajanan	20
3. Manfaat dan Kerugian Makanan Jajanan	22
4. Kandungan Zat Gizi dan Zat Kimia Makanan Jajanan	23
E. Bahaya Makanan Jajanan	29
F. Syarat Makanan Sehat	30
G. Faktor yang Mempengaruhi Konsumsi Makanan Jajanan	33
1. Pengetahuan	34
2. Sosial Ekonomi	38

3. Pendidikan Ibu	40
4. Lingkungan	43
BAB III KERANGKA KONSEP	
A. Kerangka Konsep Penelitian	45
B. Kerangka Kerja Penelitian	46
C. Variabel Penelitian	46
D. Defenisi Operasional dan Kriteria Objektif	47
E. Hipotesis Penelitian.....	49
BAB IV METODE PENELITIAN	
A. Desain Penelitian.....	50
B. Lokasi dan Waktu Penelitian	51
C. Populasi dan Sampel	51
D. Jenis dan Instrumen Penelitian	53
E. Pengolahan dan Analisa Data.....	55
F. Etika Penelitian	57
BAB V HASIL DAN PEMBAHASAN	
A. Gambaran Umum Lokasi Penelitian	61
1. Tenaga Pengajar dan Staff SDN Maccini Sawah II	61
2. Murid SDN Maccini Sawah II	62
3. Fasilitas SDN Maccini Sawah II	62
B. Gambaran Umum Responden	63
1. Usia.....	63
2. Jenis Kelamin	63
3. Usia Ibu Responden	64
4. Agama Ibu Reponden	64
5. Pekerjaan Ibu Responden	65
C. Deskriptif Hasil Penelitian	66
1. Analisis Univariat	66
2. Analisis Bivariat	68
D. Pembahasan	71

BAB IV KESIMPULAN DAN SARAN

A. Kesimpulan.....	80
B. Saran.....	80

DAFTAR PUSTAKA

LAMPIRAN

RIWAYAT HIDUP PENULIS



DAFTAR TABEL

Tabel		Halaman
Tabel 2.1	Angka Kecukupan Energi dan Protein Anak Usia Sekolah	17
Tabel 4.1	Jumlah Siswa Tahun Ajaran 2012/2013 SDN Maccini Sawah II Kelurahan Maccini Kecamatan Makassar Kota Makassar	52
Tabel 5.1	Distribusi Responden Tenaga Pengajar dan Staff di SDN Maccini Sawah II	61
Tabel 5.2	Distribusi Frekuensi Murid SDN Maccini Sawah II	62
Tabel 5.3	Distribusi Frekuensi Fasilitas SDN Maccini Sawah II	63
Tabel 5.4	Distribusi Responden Berdasarkan Jenis Kelamin	64
Tabel 5.5	Distribusi Frekuensi Usia Ibu Responden	64
Tabel 5.6	Distribusi Ferkuensi Agama Ibu Responden	65
Tabel 5.7	Distribusi Frekuensi Pekerjaan Ibu Responden	65
Tabel 5.8	Distribusi Frekuensi Responden Berdasarkan Konsumtif Makanan Jajanan Sehat di SDN Maccini Sawah II Kota Makassar	66
Tabel 5.9	Distribusi Frekuensi Responden Berdasarkan Pengetahuan Tentang Makanan Jajanan Sehat di SDN Maccini Sawah II Kota Makassar	67
Tabel 5.10	Distribusi Frekuensi Responden Berdasarkan Sosial Ekonomi Keluargadi SDN Maccini Sawah II Kota Makassar	67
Tabel 5.11	Distribusi Frekuensi Responden Berdasarkan Pendidikan Ibu di SDN Maccini Sawah II Kota Makassar	68

Tabel 5.12	Analisis Hubungan antara Pengetahuan dengan Konsumtif Makanan Jajanan Sehat di SDN Maccini Sawah II Kota Makassar	69
Tabel 5.12	Analisis Hubungan antara Sosial Ekonomi Keluarga Dengan Konsumtif Makanan Jajanan Sehat di SDN Maccini Sawah II Kota Makassar	70
Tabel 5.12	Analisis Hubungan antara Pendidikan Ibu dengan Konsumtif Makanan Jajanan Sehat di SDN Maccini Sawah II Kota Makassar	71



DAFTAR GAMBAR

Gambar 3. 1	Kerangka Konsep Penelitian	45
Gambar 3.2	Kerangka Kerja Penelitian	46



DAFTAR LAMPIRAN

- Lampiran 1 Lembar Persetujuan Responden
- Lampiran 2 Lembar Kuisisioner
- Lampiran 3 Master Tabel Hasil Penelitian
- Lampiran 4 Hasil Analisis Data



Nama : Syahabuddin

Nim : 70300109083

Judul Skripsi : Faktor yang Berhubungan dengan Kebiasaan Mengonsumsi Makanan Jajanan Sehat Anak Usia Sekolah di SDN Maccini Sawah II Kelurahan Maccini Kecamatan Makassar Kota Makassar

ABSTRAK

Merebaknya makanan jajanan anak di sekolah yang tidak higienis dan memakai bahan kimia yang bukan untuk makanan masih marak. Ini dapat membahayakan kesehatan jutaan murid sekolah dasar sehingga berbagai pihak termasuk peranan orang tua dan pengelola sekolah perlu terlibat memperbaiki mutu jajanan di sekolah. Pada beberapa penelitian sebelumnya membuktikan bahwa ada beberapa faktor yang berhubungan dengan kebiasaan jajan yang sehat anak usia sekolah.

Tujuan dari penelitian ini secara umum adalah untuk mengetahui faktor-faktor yang berhubungan dengan konsumtif makanan jajanan yang sehat anak usia sekolah di SDN Maccini Sawah II Kelurahan Maccini Kecamatan Makassar Kota Makassar.

Desain penelitian ini adalah penelitian *deskriptif korelasional* dengan pendekatan *cross sectional study*. Subjek penelitian ini adalah 54 murid dengan menggunakan metode *Proportionate Stratified Random Sampling*. Data dikumpulkan dengan menggunakan kuesioner, kemudian diolah, selanjutnya dilakukan uji statistik *Chi-square* dengan tingkat kebermaknaan $\alpha = 0,05$ menggunakan SPSS versi 16.0 disajikan dalam bentuk tabel dan narasi.

Hasil analisis didapatkan antara pengetahuan dengan konsumtif jajanan sehat ($P\text{ value} = 0,001$), sosial ekonomi dengan konsumtif jajanan sehat ($P\text{ value} = 0,090$), dan pendidikan ibu dengan konsumtif makanan jajanan sehat ($P\text{ value} = 0,042$).

Dari hasil penelitian ini dapat disimpulkan bahwa ada hubungan antara pengetahuan dan pendidikan ibu dengan konsumtif jajanan sehat, dan tidak ada hubungan antara sosial ekonomi dengan konsumtif jajanan sehat.

Kata Kunci : Pengetahuan, Sosial Ekonomi, Pendidikan Ibu, Konsumsi Makanan jajanan sehat, anak usia sekolah.

BAB I

PENDAHULUAN

A. Latar Belakang Masalah

Anak merupakan bagian atau anggota keluarga, sering dikatakan sebagai potret atau gambaran dari orang tuanya saat masih kecil. Namun tidaklah demikian, karena anak merupakan individu tersendiri yang bertumbuh dan berkembang secara unik dan tidak dapat diulang setelah usianya bertambah. (Suprajitno, 2004)

Selain imunisasi, perkembangan gizi yang baik sangat penting untuk tumbuh kembang anak. Misalnya makanan harus mengandung protein hewani/nabati, karbohidrat, lemak dan vitamin. Susu penting untuk anak-anak yang sedang dalam pertumbuhan karena mengandung nutrient yang cukup. (Ngastiyah, 2005)

Untuk sebagian besar keluarga (bukan keluarga yang berpendidikan tinggi) perlu penyuluhan mengenai kebutuhan yang menunjang tumbuh kembang anak yang penting seperti yang tercantum dalam uraian mengenai kebutuhan dasar pokok ialah “Asuh, Asih, Asah”. (Ngastiyah, 2005)

Mengingat aktivitas fisik yang banyak dan tinggi selama di sekolah, wajar kalau anak merasa lapar diantara dua waktu makan (pagi dan siang). Untuk itu, sebagai pengganti sarapan pagi, anak jajan di sekolah untuk mengurangi rasa lapar. Dengan jajan anak bisa mengenal beragam makanan yang di jual di sekolah dan pada umumnya anak-anak tertarik dengan jajanan karena, warnanya yang menarik, rasanya yang enak dan harganya terjangkau.

Maka dari itu anak jadi beralasan tidak mau makan (sarapan) di rumah karena lebih tertarik dengan jajanan yang ada di sekolah (Khomsan, 2003)

Makanan jajanan (*street food*) sudah menjadi bagian yang tidak terpisahkan dari kehidupan masyarakat, baik di perkotaan maupun di pedesaan. Konsumsi makanan jajanan di masyarakat diperkirakan terus meningkat mengingat makin terbatasnya waktu anggota keluarga untuk mengolah makanan sendiri. Keunggulan makanan jajanan adalah murah dan mudah didapat, serta cita rasanya yang enak dan cocok dengan selera kebanyakan masyarakat. Meskipun makanan jajanan memiliki keunggulan tersebut, makanan jajanan masih sangat berisiko terhadap kesehatan karena penanganannya yang tidak higienis, yang memungkinkan makanan jajanan terkontaminasi oleh mikroba beracun maupun penggunaan bahan tambahan pangan (BTP) yang tidak diizinkan. (Mudjajanto, 2006)

Peredaran makanan jajanan anak di sekolah yang tidak higienis dan memakai bahan kimia yang seharusnya bukan untuk makanan masih marak. Dan ini akan dapat membahayakan kesehatan murid sekolah dasar. (Rachmawati, 2006)

Dari data surveilan KLB keracunan pangan tahun 2012 per November 2012, terdapat 163 kejadian. Berdasarkan jenis pangannya, jajanan berkontribusi terhadap kasus keracunan sebesar 13,5%. Menurut data Badan Pengawas Obat dan Makanan (BPOM) pada 2012, sekolah menempati urutan kedua (26,9 %) setelah tempat tinggal (56,52%) kasus keracunan pangan di Indonesia. Data BPOM tahun 2012 menunjukkan adanya jajanan yang tidak

memenuhi syarat dengan ditemukannya dari 2.984 sampel yang diuji, 45% tidak memenuhi syarat karena mengandung boraks, formalin, rhodamin B. Hasil penelitian tersebut menunjukkan rendahnya perlindungan pada anak sekolah, padahal mengkonsumsi jajanan saat bersekolah sudah jadi aktivitas rutin mereka. (Permata, 2012)

Sementara itu Badan Pengawasan Obat dan Makanan (BPOM) di Tahun 2009 menempatkan Provinsi Sulawesi Selatan di urutan kedua dalam kasus keracunan makanan setelah Jawa Barat. Kepala Badan Ketahanan Pangan Sulsel Kasim Alwi di Makassar, Senin mengatakan jumlah kasus keracunan makanan di Sulsel mencapai 9,6 persen, sementara Jabar 20,4 persen. "Kasus keracunan makanan masih sering terjadi di Sulsel. Ini yang menjadi dasar bagi BPOM menempatkan Sulsel pada urutan kedua untuk kejadian itu setelah Jabar," katanya. Menyusul data keracunan makanan yang terjadi di lingkungan sekolah sekitar 15 %, terutama pada sekolah dasar (SD), sementara keracunan makanan pada lokasi perayaan atau pesta perkawinan 14 %. (ANTARAnews, 2013)

Berbagai kasus keracunan makanan jajanan menjadi indikasi bahwa merambahnya makanan jajanan yang tidak higienis sudah minim control. Misalnya saja, Selasa, 22 Februari 2011, Jajanan Sekolah di Pinrang Mengandung Zat Berbahaya. TEMPO. CO. Parepare; Badan Pengawas Obat dan Makanan (BPOM) Makassar menemukan zat berbahaya yang terkandung dalam jajanan di beberapa sekolah di Kabupaten Pinrang Sulawesi Selatan. Temuan itu setelah BPOM dengan Dinas Kesehatan Kabupaten Pinrang

melakukan inspeksi mendadak di beberapa tempat penjual jajanan yang terdapat di sekolah-sekolah dasar. (Suherman Madani, 2013)

Bulukumba 7 Oktober 2011, puluhan siswa Sekolah Dasar Negeri 130 Bonto Beang Kecamatan Herlang Kabupaten Bulukumba Sulawesi Selatan terserang keracunan makanan. Mereka mengalami pusing, mual, dan muntah usai menyantap jajanan yang dijual dikantin sekolah. Akibatnya puluhan siswa sekolah dasar ini dilarikan ke puskesmas herlang, Bulukumba Sulawesi Selatan. Puluhan siswa tersebut diduga keracunan makanan setelah menyantap nasi kuning yang diujakan dikantin sekolahnya. Para siswa sekolah dasar ini rata rata mengalami pusing, mual, hingga muntah-muntah. Kepala Puskesmas Kecamatan Herlang, mengatakan, “Keracunan makanan adalah kasus yang sudah sering terjadi, tapi untungnya puluhan siswa cepat di larikan kepuskesmas untuk mendapatkan pertolongan tim medis. Dan beberapa sampel nasi kuning tersebut sudah dikirim ke Laboratorium Rumah Sakit Umum Haji Andi Sultan Daeng Raja Bulukumba.” (Eno, 2013)

Makanan jajanan sudah menjamur di berbagai tempat, baik di kota maupun di desa-desa. Dan pada umumnya sasaran utama makanan jajanan ini tak lain adalah siswa-siswi sekolah dasar. Beraneka macam jenis makanan yang dipoles sedemikian rupa untuk menarik perhatian dan mengundang selera makan. Tapi di antara berbagai jenis makanan jajanan itu belum tentu termasuk dalam kategori makanan yang menyehatkan. Yaitu makanan yang mengandung zat gizi untuk pertumbuhan anak.

Di Kota Makassar sendiri, makanan jajanan sudah merambah kemana-mana. Jejeran pedagang jajanan di depan sekolah sudah lumrah ditemukan. Di tambah lagi orang tua siswa juga terkadang tidak menghiraukan makanan jajanan yang di konsumsi anak mereka di sekolah.

Hasil observasi lapangan yang dilakukan pada tanggal 19 Mei 2013 di sejumlah sekolah dasar di Kota Makassar ditemukan sebahagian besar lingkungan sekolah terdapat kantin dan pedagang jajanan yang ada disekitar sekolah. Dari beberapa sekolah tersebut, SDN Maccini Sawah II termasuk salah satu sekolah yang memiliki pedagang jajanan terbanyak. Yaitu sebanyak 12 pedagang yang berjejer di depan pagar sekolah, dan 3 buah kantin di dalam kompleks sekolah. Dan terlihat kerumunan anak sekolah dasar membeli makanan jajanan tersebut.

Berdasarkan fenomena di atas, maka peneliti tertarik untuk mengetahui gambaran faktor yang berhubungan dengan kebiasaan mengkonsumsi makanan jajanan sehat anak usia sekolah di SDN Maccini II, Jln. Maccini Sawah, Kelurahan Maccini, Kecamatan Makassar, Kota Makassar, tentang makanan jajanan sehat.

B. Rumusan Masalah

Berdasarkan latar belakang di atas maka dapat ditarik rumusan masalah yaitu faktor apa sajakah yang berhubungan dengan kebiasaan mengkonsumsi makanan jajanan sehat anak usia sekolah di SDN Maccini II, Jln. Maccini Sawah, Kelurahan Maccini, Kecamatan Makassar, Kota Makassar

C. Tujuan Penelitian

1. Tujuan Umum

Penelitian ini bertujuan untuk mengetahui faktor-faktor yang berhubungan dengan kebiasaan mengkonsumsi makanan jajanan sehat anak usia sekolah di SDN Maccini II, Jln. Maccini Sawah, Kelurahan Maccini, Kecamatan Makassar, Kota Makassar.

2. Tujuan Khusus

- a. Untuk mengetahui gambaran perilaku konsumsi jajanan sehat anak usia sekolah.
- b. Untuk mengetahui gambaran hubungan faktor pengetahuan anak usia sekolah terhadap konsumtif makanan jajanan sehat.
- c. Untuk mengetahui gambaran hubungan faktor sosial ekonomi keluarga terhadap konsumtif makanan jajanan sehat anak usia sekolah.
- d. Untuk mengetahui gambaran hubungan faktor pendidikan ibu terhadap konsumtif makanan jajanan sehat anak usia sekolah.

D. Manfaat Penelitian

1. Bagi Tempat Penelitian SDN Maccini II

Hasil penelitian ini dapat menjadi masukan bagi para guru dalam memberikan informasi mengenai faktor-faktor yang berhubungan dengan perilaku jajan anak usia sekolah serta membantu untuk memilih makanan jajanan yang sehat.

2. Bagi Institusi Pendidikan

Hasil penelitian ini dapat dijadikan sebagai informasi yang berharga serta dapat dijadikan referensi bagi mahasiswa lain yang ingin melakukan penelitian lanjutan.

3. Bagi Siswa

Siswa dapat mengantisipasi dirinya sendiri untuk memilih makanan jajanan yang aman dan sehat, sehingga kebutuhan zat gizinya dapat terpenuhi dan kesehatannya selalu terjaga.

4. Bagi Peneliti

Meningkatkan pengalaman dalam penelitian, pengetahuan dan menambah wawasan mengenai makanan jajanan yang sehat.

BAB II

TINJAUAN PUSTAKA

A. Anak Usia Sekolah

1. Pengertian Anak Usia Sekolah

Anak adalah individu yang berusia antara 0 sampai 18 tahun yang sedang dalam proses tumbuh kembang, mempunyai kebutuhan yang spesifik (fisik, psikologis, sosial, dan spiritual) yang berbeda dengan orang dewasa. (Supartini, 2004)

Anak sekolah menurut definisi WHO (*World Health Organization*) yaitu golongan anak yang berusia antara 7-15 tahun, sedangkan di Indonesia lazimnya anak yang berusia 7-12 tahun.

Menurut UU NO. 4 tahun 1979 tentang Kesejahteraan Anak, yang dimaksud anak adalah seseorang yang belum mencapai umur 21 tahun dan belum kawin (menikah). Saat ini yang disebut anak bukan lagi yang berumur 21 tahun, tetapi berumur 18 tahun, seperti yang ditulis Hurlock (1980) masa dewasa dini dimulai umur 18 tahun. Meskipun demikian anak masih di kelompokkan lagi tiga sesuai dengan kelompok usia, yaitu: 2-5 tahun usia prasekolah; 6-12 tahun usia sekolah; 13-18 remaja. (Suprajitno, 2004)

Anak usia sekolah adalah anak yang masuk sekolah dasar. Anak sekolah dasar dibagi atas dua kelompok yaitu, kelompok umur 7-9 tahun dan kelompok umur 10-12 tahun (Hardinsyah dan Tambunan, 2004). Anak

usia sekolah berada pada usia pertumbuhan dan perkembangan. Walaupun tidak secepat pertumbuhan dan perkembangan pada anak remaja, anak usia sekolah tetap membutuhkan konsumsi makanan yang seimbang baik jenis maupun jumlahnya.

2. Perkembangan Anak Usia Sekolah

a) Perkembangan biologis

Saat umur 6-12 tahun, pertumbuhan rata-rata 5 cm pertahun untuk tinggi badan meningkat 2-3 kg pertahun untuk berat badan. Selama usia tersebut, anak laki-laki dan perempuan memiliki ukuran tubuh. Anak laki-laki cenderung tinggi dan kurus, anak perempuan cenderung gemuk. Pada usia ini, pembentukan jaringan lemak lebih cepat perkembangannya dari pada otot.

b) Perkembangan psikososial

Menurut Freud, perkembangan psikoseksualnya digolongkan dalam fase laten, yaitu ketika anak berada dalam fase oidipus yang terjadi pada masa pra sekolah dan mencintai seseorang.

Menurut Erikson, perkembangan psikososialnya berada dalam tahap industri inferior. Dalam tahap ini, anak mampu melakukan atau menguasai keterampilan yang bersifat teknologi dan social; memiliki keinginan untuk mandiri; dan berupaya menyelesaikan tugas, inilah yang merupakan tahap industri. Tahap ini sangat dipengaruhi faktor intrinsik (motivasi, kemampuan, tanggung jawab yang dimiliki, kebebasan yang dimiliki, interaksi dengan lingkungan, dan teman

sebayu) dan faktor ekstrinsik (penghargaan yang didapat, stimulus, dan keterlibatan orang lain).

c) Temperaman

Sifat temperamental yang dialami sebelumnya merupakan factor terpenting dalam perilakunya pada masa ini. Pola prilakunya menunjukkan anak mudah bereaksi terhadap situasi yang baru. Pada usia ini, sifat temperamental sering muncul sehingga peran orang tua dan guru sangat besar untuk mengendalikannya.

d) Perkembangan kognitif

Menurut Piaget, Usia ini berada dalam tahap operasional konkret, yaitu anak mengekspresikan apa yang dilakukan dengan verbal dan symbol. Selama periode ini kemampuan anak belajar konseptual mulai meningkat dengan pesat dan memiliki kemampuan belajar dari benda, situasi dan pengalaman yang dijumpainya. Kemampuan anak yang dimiliki dalam tahap operasional konkret: (a) konservasi, menyukai sesuatu yang dapat dipelajari secara konkret bukan magis; (b) klasifikasi, mulai belajar mengelompokkan, menyusun, dan mengurutkan; dan (c) kombinasi, mulai mencoba belajar dengan angka dan huruf sesuai dengan keinginannya yang dihubungkan dengan pengalaman yang diperoleh sebelumnya.

e) Perkembangan moral

Masa akhir kanak-kanak, perkembangan moralnya dikategorikan oleh Kohlberg berada dalam tahap konvensional. Pada tahap ini, anak

mulai belajar tentang peraturan-peraturan yang berlaku, menerima peraturan, dan merasa bersalah `bila tidak sesuai dengan aturan yang telah diterimanya. Anak mencoba bersikap konsekuen. Orang tua perlu memberikan suatu imbalan atau hukuman terhadap perilaku anak.

f) Perkembangan spiritual

Anak usia sekolah menginginkan segala sesuatunya adalah konkret atau nyata daripada belajar tentang “God”. Mereka mulai tertarik terhadap surga dan neraka sehingga cenderung melakukan atau mematuhi peraturan, karena takut masuk neraka. Anak mulai belajar tentang alam nyata dan sulit memahami simbol-simbol supranatural sehingga konsep-konsep religius perlu di sajikan secara konkret atau nyata dan juga mencoba menghubungkan fenomena yang terjadi dengan logika.

g) Perkembangan bahasa

Pada usia ini terjadi penambahan kosakata umum yang berasal dari berbagai pelajaran di sekolah, bacaan, pembicaraan, dan media.

h) Perkembangan sosial

Akhir masa kanak-anak sering disebut usia berkelompok, yang ditandai dengan adanya minat terhadap aktivitas teman-teman dan meningkatnya keinginan yang kuat untuk diterima sebagai anggota kelompok. Wujud dari aktivitas ini banyak orang menyebut sebagai geng anak, tetapi berbeda tujuannya dengan geng remaja. Tujuan dari geng anak-anak diantaranya memperoleh kesenangan dengan bermain.

i) Perkembangan seksual

Masa ini anak mulai belajar tentang seksualnya dari teman-teman terlebih guru dan pelajaran di sekolah. Anak mulai berupaya menyesuaikan penampilan, pakaian, bahkan gerak-gerik sesuai dengan peran seksnya.

j) Perkembangan konsep diri

Perkembangan konsep diri sangat dipengaruhi oleh mutu hubungan dengan orang tua, saudara, dan sanak keluarga lain. Saat usia ini, anak-anak membentuk konsep diri ideal, seperti dalam tokoh-tokoh sejarah, cerita khayal, sandiwaara, film, dan tokoh nasional atau dunia yang dikagumi, untuk membangun ego ideal yang menurut Van den Daele berfungsi sebagai standar perilaku umum yang diinternalisasi. Pada usia ini pula, anak pada umumnya mencari identitas diri agar diterima oleh kelompoknya karena takut kehilangan dukungan dari kelompok. (Suprajitno, 2004)

Menurut Suriadi dan Yulianni, Rita 2006, Perkembangan kognisi, pada anak usia ini adalah operasional konkrit dengan ciri-ciri:

1. Spatial thinking, yaitu kemampuan untuk mengenal tempat, mengetahui jarak melalui peta,
2. Mengetahui sebab dan akibat,
3. Pengelompokan, misalnya mawar adalah kelompok dari bunga,
4. Membuat urutan dan menyisipkan di tengah-tengah urutan suatu objek/benda secara tepat,

5. Inductive dan deductive reasoning, yaitu kemampuan untuk membuat kesimpulan berdasarkan hal-hal yang khusus dan hal-hal yang umum,
 6. Konsevasi, yaitu kemampuan untuk memahami ukuran walaupun bentuk objek diubah,
 7. Memahami angka dan matematika, yaitu kemampuan untuk berhitung dan mengoperasikan fungsi matematika.
- k) Perkembangan sosioemosional
1. Harga diri. Pada masa ini factor paling menentukan harga diri anak adalah kemampuan anak untuk bekerja produktif. Jika anak dapat bekerja secara produktif, anak akan percaya diri, mandiri, memandang diri secara positif, bangga terhadap dirinya, mudah menerima perubahan, dan dapat mengatasi kritik yang ditujukan kepada dirinya.
 2. Pertumbuhan emosi. Pada masa ini anak telah menginternalisasikan rasa malu dan bangga. Anak dapat memverbalisasikan konflik emosi yang dialaminya. Semakin bertambah usia anak, anak semakin menyadari perasaan diri dan orang lain. Anak dapat mengatur ekspresi emosi dalam situasi sosial dan dapat berespon terhadap distress emosional yang terjadi pada orang lain. Selain itu anak dapat mengontrol emosi negative seperti marah, takut dan sedih. Anak belajar apa yang membuat dirinya sedih, marah atau

takut, sehingga belajar beradaptasi agar emosi tersebut dapat dikontrol.

3. Teman sebaya. Pada masa ini anak lebih banyak bergaul dengan teman sebaya. Teman sebaya memberikan pandangan baru dan kebebasan dalam memberikan pendapat. Teman sebaya memberikan motivasi, belajar kepemimpinan, keterampilan berkomunikasi, bekerja sama, belajar aturan-aturan yang ada. Selain memberikan pengaruh positif, teman sebaya juga memberikan pengaruh negative. Agar diterima untuk menjadi anggota kelompok, anak harus mengikuti aturan atau nilai-nilai yang berlaku dalam kelompok tersebut, walaupun aturan tersebut tidak diinginkan oleh anak dan anak tidak berdaya menolak aturan tersebut. Hal ini dapat menjerumuskan anak kepada tingkah laku anti sosial.

B. Karakteristik Pola Makan Anak Usia Sekolah

Anak sekolah merupakan golongan yang mempunyai karakteristik mulai mencoba mengembangkan kemandirian dan menentukan batasan-batasan norma. Disinilah variasi individu mulai lebih mudah dikenali seperti pertumbuhan dan perkembangannya, pola aktivitas, kebutuhan zat gizi, perkembangan kepribadian, serta asupan makanan (Yatim, 2005). Ada beberapa karakteristik lain anak usia ini adalah sebagai berikut :

1. Anak banyak menghabiskan waktu di luar rumah
2. Aktivitas fisik anak semakin meningkat

3. Pada usia ini anak akan mencari jati dirinya

Anak akan banyak berada di luar rumah untuk jangka waktu antara 4-5 jam. Aktivitas fisik anak semakin meningkat seperti pergi dan pulang sekolah, bermain dengan teman, akan meningkatkan kebutuhan energi. Apabila anak tidak memperoleh energi sesuai kebutuhannya maka akan terjadi pengambilan cadangan lemak untuk memenuhi kebutuhan energi, sehingga anak menjadi lebih kurus dari sebelumnya. (Khomsan, 2010)

Pada usia sekolah dasar anak akan mencari jati dirinya dan akan sangat mudah terpengaruh lingkungan sekitarnya, terutama teman sebaya yang pengaruhnya sangat kuat seperti anak akan merubah perilaku dan kebiasaan temannya, termasuk perubahan kebiasaan makan. Peranan orang tua sangat penting dalam mengatur aktivitas anaknya sehari misalnya pola makan, waktu tidur, dan aktivitas bermain anak. (Moehyi 2006)

Pengertian pola makan menurut Lie Goan Hong dalam Sri Karjati (1985) adalah berbagai informasi yang memberikan gambaran mengenai macam dan jumlah bahan makanan yang dimakan tiap hari oleh satu orang dan merupakan ciri khas untuk suatu kelompok masyarakat tertentu.

Pola makan ini akan dipengaruhi oleh beberapa hal, antara lain adalah; kebiasaan kesenangan, budaya, agama, taraf ekonomi, lingkungan alam, dan sebagainya. Sejak zaman dahulu kala, makanan selain untuk kekuatan/pertumbuhan, memenuhi rasa lapar, dan selera, juga mendapat tempat sebagai lambang yaitu lambang kemakmuran, kekuasaan, ketentraman

dan persahabatan. Semua faktor di atas bercampur membentuk suatu ramuan yang kompak yang dapat disebut pola konsumsi. (Soegeng Santoso, 2004)

Kebiasaan makan dalam kelompok memberi dampak pada distribusi makanan bagi anggota kelompok. Mutu serta jumlah bagian tiap anggota hampir selalu didasarkan pada status hubungan antar anggota, bukan atas dasar pertimbangan-pertimbangan gizi. Ada 2 faktor utama yang mempengaruhi kebiasaan makan, yaitu : faktor instrinsik dan ekstrinsik. Faktor intrinsik adalah faktor yang berasal dari dalam diri manusia itu sendiri yang meliputi asosiasi emosional, keadaan jasmani dan kejiwaan serta penilaian yang lebih terhadap makanan. Faktor ekstrinsik adalah faktor yang berasal dari luar tubuh manusia yang meliputi lingkungan alam, sosial, ekonomi, budaya, dan agama. (Khumaidi, 2004)

C. Kebutuhan Nutrisi Anak Usia Sekolah

Tubuh manusia memerlukan berbagai macam zat gizi yang berguna untuk kelangsungan hidup, untuk itu diperlukan zat-zat gizi yang cukup/semurna dalam makanan sehari-hari agar dapat hidup dengan normal, sehat dan cerdas. (Karyadi, 2008)

Pada usia sekolah kebiasaan makan pada anak tergantung pada kehidupan sosial, kadang-kadang anak malas makan di rumah karena kondisi yang tidak disukai. Pada usia ini kemampuan makan dengan menggunakan sendok, piring, dan garpu sudah baik. Pada usia sekolah, tata cara dalam makan seperti makan dengan posisi duduk, mencuci tangan sebelum makan, tidak mengisi mulut secara penuh dan mengambil makanan secara bersamaan.

Kadang-kadang anak usia sekolah juga malas untuk makan akibat stress atau sakit sehingga perlu pemantauan dan anak sekolah cenderung suka makan secara bersamaan dengan teman sekolahnya. (Hidayat, 2009)

Angka kecukupan gizi (AKG) atau *Recommended Dietary Allowances* (RDA) adalah banyaknya masing-masing zat gizi yang harus dipenuhi dari makanan untuk mencukupi hampir semua orang sehat. Tujuan utama penyusunan AKG ini adalah untuk acuan perencanaan makanan dan menilai tingkat konsumsi makanan individu/masyarakat. (Almatsier, 2001)

Hardiansyah dan Tambunan (2004) mengartikan Angka Kecukupan Energi (AKE) adalah rata-rata tingkat konsumsi energi dari pangan yang seimbang dengan pengeluaran energi pada kelompok umur, jenis kelamin, ukuran tubuh (berat) dan tingkat kegiatan fisik agar hidup sehat dan dapat melakukan kegiatan ekonomi dan sosial yang diharapkan. Selanjutnya Angka Kecukupan Protein (AKP) dapat diartikan rata-rata konsumsi protein untuk menyeimbangkan protein yang hilang ditambah sejumlah tertentu, agar mencapai hampir semua populasi sehat (97.5%) di suatu kelompok umur, jenis kelamin, dan ukuran tubuh tertentu pada tingkat aktivitas sedang. Angka kecukupan energi dan protein pada anak usia sekolah dapat dilihat pada table berikut :

Tabel 2.1
Angka Kecukupan Energi dan Protein Anak Usia Sekolah

Golongan	Berat Badan	Tinggi Badan	Energi	Protein
Umur (tahun)	(kg)	(cm)	(kalori)	(gram)
Laki-laki				
7-9	24	120	1.900	37

10-12	30	135	2.000	45
13-15	45	150	2.400	64
Perempuan				
7-9	24	120	1.900	37
10-12	35	140	1.900	54
13-15	46	153	2.100	62

Sumber : Hardiansyah dan Tambunan (2004) diacu dalam Widya karya Nasional Pangan dan Gizi VIII, 2004.

Di dalam mengkonsumsi makanan jika terjadi ketidak seimbangan antara konsumsi makanan yang masuk dengan penggunaan zat gizi yang dikeluarkan akan terjadi gangguan pada tubuh seperti tubuh akan menjadi lesu, lemah dan tidak bergairah.

D. Makanan Jajanan

1. Pengertian

Menurut Widodo dalam Tanjung (2008) makanan jajanan yang dijual oleh pedagang kaki lima atau dalam istilah lain disebut “*street food*”, menurut FAO didefinisikan sebagai makanan dan minuman yang dipersiapkan dan dijual oleh pedagang kaki lima di jalanan dan di tempat-tempat keramaian umum lain yang langsung dimakan atau dikonsumsi tanpa pengolahan atau persiapan lebih lanjut. Jajanan kaki lima dapat menjawab tantangan masyarakat terhadap makanan yang murah, mudah, menarik, dan bervariasi.

Makanan sehat adalah makanan yang mengandung tri guna yaitu, sebagai zat pembangun, sebagai zat pengatur, dan sebagai zat tenaga. (www.makanan-kartin.blogspot.com, diakses pada tanggal 19 Mei 2013)

Dalam ajaran Agama Islam, tuntunan kehidupan berkiblat pada dua sumber utama yakni Al-Qur'an dan Al-Hadits. Demikian pula tentang pola makanan sehat, dalam Islam tercantum berbagai aturan dan disebutkan sebagai salah satu perintah untuk mensyukuri nikmat Allah dengan mengelola sumber daya alam dengan baik. Makanan sehat di dalam Islam sangatlah penting untuk disimak, hal ini meliputi bukan hanya pada persoalan hukum halal atau haram makanan, tetapi kualitas (bobot kandungan gizi) dan efek kesehatan makanan terhadap tubuh. Sebagaimana Firman Allah dalam Al-Qur'an Surah Al-Baqarah/2 : 168 yang berbunyi :

يَتَأْتِيهَا النَّاسُ كُلُّوا مِمَّا فِي الْأَرْضِ حَلَالًا طَيِّبًا وَلَا تَتَّبِعُوا خُطُوتِ الشَّيْطَانِ إِنَّهُ لَكُمْ
 عَدُوٌّ مُّبِينٌ

Terjemahnya :

“Wahai manusia! Makanlah dari (makanan) yang halal dan baik yang terdapat di bumi, dan janganlah kamu mengikuti langkah-langkah setan. Sungguh setan itu adalah musuh yang nyata bagimu.”(Kementerian Agama RI, 2011)

Hal senada dapat ditemukan dalam Surah Al-Maaidah/5 : 88 yang berbunyi :

وَكُلُوا مِمَّا رَزَقَكُمْ اللَّهُ حَلَالًا طَيِّبًا وَاتَّقُوا اللَّهَ الَّذِي أَنْتُمْ بِهِ مُؤْمِنُونَ

Terjemahnya :

“Dan makanlah dari apa yang telah diberikan Allah kepadamu sebagai rezeki yang halal dan baik dan bertakwalah kepada Allah yang kamu beriman kepada-Nya.”(Kementerian Agama RI, 2011)

Allah swt. memerintahkan kita untuk memakan makanan yang bukan hanya halal, tapi juga baik (*Halalan Thoyyiban*) agar tidak membahayakan tubuh kita. Bahkan perintah ini disejajarkan dengan bertaqwa kepada Allah, sebagai sebuah perintah yang sangat tegas dan jelas. Perintah ini juga ditegaskan dalam ayat yang lain, seperti yang terdapat pada Surat Al-Mukminun/23 : 51 yang berbunyi:

يَتَأَيُّهَا الرُّسُلُ كُلُّوا مِنَ الطَّيِّبَاتِ وَأَعْمَلُوا صَالِحًا إِنِّي بِمَا تَعْمَلُونَ عَلِيمٌ ﴿٥١﴾

Terjemahnya :

”Allah berfirman, “Wahai para rasul! Makanlah dari makanan yang baik-baik, dan kerjakanlah kebajikan. Sungguh Aku Maha Mengetahui apa yang kamu kerjakan. (Kementerian Agama RI, 2011)

Makanan jajanan yang di jual oleh pedagang kaki lima atau dalam bahasa Inggris disebut *street food* menurut *Food Association Organization* (FAO) didefinisikan sebagai makanan dan minuman yang dipersiapkan dan atau dijual oleh pedagang kaki lima di jalanan dan di tempat-tempat keramaian umum lain yang langsung dimakan tanpa pengolahan atau persiapan lebih lanjut. (Fatonah, 2009)

Jadi, Makanan jajanan sehat adalah makanan yang di jual oleh pedagang kaki lima di pinggir jalan dan di tempat-tempat keramaian umum yang mengandung zat-zat gizi yang berfungsi bagi pertumbuhan dan perkembangan tubuh. (Fatonah, 2009)

2. Jenis Makanan Jajanan

Ada 2 (dua) jenis makanan jajanan yaitu, makanan jajanan tradisional dan makanan jajanan non tradisional, yaitu:

a) Makanan Jajanan Tradisional

Makanan jajanan tradisional merupakan makanan yang biasa dikonsumsi masyarakat menurut golongan etnik dan wilayah spesifik, diolah dari resep yang dikenal masyarakat secara turun-temurun. Bahan yang digunakan berasal dari daerah setempat. Makanan yang dihasilkan juga sesuai dengan selera masyarakat setempat. Secara garis besar jenis makanan jajanan tradisional dibagi menjadi 4 (empat) kelompok, yaitu:

- 1) Makanan dalam keadaan panas termasuk makanan yang aman untuk dikonsumsi.

Contoh: bakso, soto, bubur dan sebagainya.

- 2) Makanan yang tidak dipanaskan dan yang memiliki risiko kontaminasi mikroorganisme yang tinggi termasuk bakteri patogen.

Contoh: gado-gado, ketoprak, pecel, ketupat tahu dan sebagainya.

- 3) Makanan yang berair dan atau tidak dipanaskan dan mempunyai risiko tinggi untuk terkontaminasi mikroorganisme.

Contoh: es cendol, es campur, es cincau, es puter, agar-agar, rujak, asinan dan sebagainya.

- 4) Makanan jajanan kering

Contoh: kerupuk, rengginang, kripik singkong, kripik tempe dan sebagainya.

b) Makanan Jajanan Non Tradisional

Makanan jajanan non tradisional adalah makanan yang diolah dengan alat modern dan menggunakan bahan non lokal baik yang bersifat industri, rumah tangga menengah maupun besar seperti produk roti (biskuit, *crackers*, wafer) dan *roll* (roti manis) serta permen. Akhir-akhir ini muncul makanan jajanan yang bersifat global seperti *pizza*, *potato chips*, es krim dan berbagai jenis pasta. Makanan jajanan yang umumnya digemari oleh anak-anak ialah berupa kue-kue yang biasanya sebagian besar terbuat dari tepung dan gula. (Haslina, 2004)

3. Manfaat dan Kerugian Makanan Jajanan

Pada umumnya anak-anak lebih menyukai jajan di warung maupun kantin sekolah daripada makanan yang telah tersedia di rumah. Khomsan (2010) mengatakan bahwa kebiasaan jajan sebenarnya memiliki beberapa manfaat/ keuntungan, antara lain :

- a. Suatu sumber makanan yang murah, praktis dan bergizi yang di konsumsi oleh orang ramai kalangan menengah ke bawah.
- b. Suatu sumber makanan yang menarik dan beraneka ragam.
- c. Sumber pendapatan utama bagi banyak orang
- d. Kesempatan untuk berwiraswasta dan mengembangkan keahlian bisnis dengan modal investasi rendah.
- e. Memberikan perasaan meningkatnya gengsi anak di mata teman-temannya di sekolah.

Irianto (2007) mengatakan jajan tidak hanya memiliki keuntungan namun jajan yang terlalu sering dan menjadi kebiasaan akan berakibat negatif/ kerugian, antara lain :

- a. Nafsu makan menurun,
- b. Makanan yang tidak higienis akan menimbulkan berbagai penyakit,
- c. Salah satu penyebab terjadinya obesitas pada anak-anak,
- d. Kurang gizi sebab kandungan gizi pada jajanan belum tentu terjamin,
- e. Pemborosan,
- f. Permen yang menjadi kesukaan anak-anak bukanlah sumber energi yang baik sebab hanya mengandung karbohidrat. Terlalu sering makan permen dapat menyebabkan gangguan pada kesehatan gigi.

4. Kandungan Zat Gizi dan Zat Kimia Makanan Jajanan

a. Kandungan Zat Gizi

Makanan jajanan menyumbang asupan energi bagi anak sekolah sebanyak 36 persen protein 29 persen dan zat besi 52 persen. Karena itu, dapat dipahami peran penting makanan jajanan pada pertumbuhan dan perkembangan anak sekolah. Namun demikian, keamanan jajanan tersebut baik dari segi mikrobiologis maupun kimiawi masih dipertanyakan.

b. Kandungan Zat Kimia

Tidak sedikit dari makanan jajanan tersebut mengandung bahan kimia berbahaya, seperti bahan pengawet dan pewarna tetapi, tidak semua makanan yang diberi zat pewarna itu berbahaya karena ada zat

pewarna yang aman bagi makanan seperti, makanan yang diberi zat pewarna dari daun pandan, kunyit dan sebagainya. Makanan yang diberi zat pewarna dari bahan kimia umumnya berwarna sangat terang dan biasanya pada saat kita mengkonsumsi makanan tersebut pewarnanya akan lama berbekas pada lidah. Berikut penjelasan beberapa bahan tambahan makanan yang kerap kali di temukan terdapat pada makanan jajanan, antara lain :

1. Pengawet (*preservative*)

Pengawet adalah zat atau senyawa kimia yang digunakan untuk mencegah pertumbuhan bakteri pembusuk (Arisman, 2008). Zat pengawet hendaknya tidak bersifat toksik, tidak memengaruhi warna, tekstur, dan rasa makanan. Bahan pengawet pada dasarnya adalah senyawa kimia yang merupakan bahan asing yang masuk bersama bahan pangan yang dikonsumsi. Pemakaian bahan pangan dan dengan dosis yang tidak teratur dan diawasi, akan menimbulkan kerugian bagi pemakainya baik yang bersifat langsung, misalnya keracunan maupun yang bersifat tidak langsung atau kumulatif, misalnya dapat bersifat karsogenik (Cahyadi, 2008).

2. Pewarna bahan pangan (*colour*)

Pewarna di campur dalam makanan untuk menimbulkan warna tertentu yang diharapkan dapat membangkitkan selera namun tidak banyak tersedia zat pewarna seperti yang diharapkan (Arisman, 2009). Banyak terjadi penyalahgunaan pemakaian zat pewarna untuk

sembarang bahan pangan, seperti pewarna tekstil. Hal ini sangat berbahaya bagi kesehatan karena adanya residu logam berat pada zat pewarna tersebut (Cahyadi, 2008).

3. Pemanis buatan (*artificial sweetener*)

Eriawan R. & Imam P, dalam Ahmadi (2012) mengatakan bahwa pemanis buatan merupakan senyawa kimia yang sering ditambahkan dan digunakan untuk keperluan produk olahan pangan, industri, serta minuman dan makanan kesehatan.

Perkembangan industri pangan dan minuman akan kebutuhan pemanis dari tahun ke tahun semakin meningkat. Hal ini menyebabkan industri pangan dan minuman lebih menyukai menggunakan pemanis sintetis karena harganya relatif murah, tingkat kemanisan pemanis sintetis jauh lebih tinggi dari pemanis alami. Penggunaan pemanis sintetis dapat menimbulkan gangguan terhadap kesehatan apabila dikonsumsi secara berlebihan. Beberapa penelitian terhadap hewan percobaan menunjukkan bahwa konsumsi pemanis sintetis dapat menimbulkan kanker kandung kemih (Cahyadi, 2008).

4. Penyedap rasa dan aroma (*flavour enhancer*)

Penyedap rasa digunakan untuk mengintensifkan rasa yang sudah ada, terutama bila rasa asli berkurang. Contoh penyedap rasa yang paling sering digunakan yaitu (monosodium glutamat (MSG). MSG jika dipanaskan dalam suhu tinggi akan dipecah menjadi *Glutamat Pyrolised-1 (Glu-P-1)* dan *Glutamic Pyrolised-2 (Glu-P-2)*,

yaitu dua zat yang bersifat mutagenik dan karsinogenik. Kedua zat ini telah terbukti menginduksi mutasi salmonella typhimurium dan menyebabkan kanker kerongkongan, lambung, usus, hati, otak, dan payudara.

5. Antikempal (*anticaking agent*)

Berdasarkan Peraturan menteri Kesehatan RI No.772/Menkes/Per/IX/88, antikempal adalah bahan tambahan pangan yang dapat mencegah mengempalnya pangan berupa serbuk juga mencegah mengempalnya pangan yang berupa tepung. Antikempal dapat menunjukkan keracunan atau tidak sesuai pada tingkat penggunaan yang tepat. Masuknya ferrosianida dalam golongan antikempal merupakan hal yang aneh, tetapi angka A.D.I garam ini sangat rendah yaitu 0,025 mg/kg berat badan yang dapat membahayakan jika dikonsumsi. (Cahyadi, 2008)

6. Antioksidan (*antioxidant*)

Antioksidan adalah zat yang ditambahkan untuk menstabilkan makanan agar mutunya tidak berubah akibat oksidasi oleh oksigen. Oksidasi dapat mengubah bau dan tampilan sehingga makanan tercium tengik dan tampak kusam akibat oksidasi pigmen yang terkandung (Arisman, 2009). Penggunaan antioksidan secara berlebihan menyebabkan lemah otot, mual-mual, pusing, dan kehilangan kesadaran. Penggunaan dalam dosis rendah secara terus

menerus menyebabkan tumor kandung kemih, kanker sekitar lambung, dan kanker paru-paru. (Cahyadi, 2008)

7. Pengemulsi, Pemantap dan Pengental (*emulsifier, stabilizer, thickener*)

Pengemulsi adalah bahan tambahan yang dapat mengurangi kecepatan tegangan permukaan dan tegangan antara dua fase yang dalam keadaan normal tidak saling melarutkan, menjadi dapat bercampur dan selanjutnya membentuk emulsi. Pemantap dan pengental adalah senyawa yang dapat memengaruhi tekstur pangan karena sifatnya suka air, dapat dilihat pada pembentukan gel yang larut dalam air. (Cahyadi, 2008)

8. Pengatur keasaman (*acidity regulator*)

Menurut Peraturan Menteri Kesehatan RI No.722/Menkes/Per/IX/88 dalam Cahyadi (2008), yang dimaksud dengan pengatur keasaman adalah bahan tambahan pangan yang dapat mengasamkan, menetralkan, dan mempertahankan derajat keasaman. penggunaan pengaturan keasaman dapat memberikan efek terhadap kesehatan antara lain:

- a. Korosif pada selaput lendir mulut, kerongkongan, disertai dengan sakit, dan sukar menelan. Dapat menyebabkan jaringan mati dan perubahan warna dari putih menjadi kelabu kemudian menghitam,
- b. Sakit di daerah lambung,
- c. Luka yang bergelembung. Gelembung yang terjadi pada kulit dapat dipecah dan terjadi peradangan.

9. Pemutih, pematang tepung dan pengeras (*flour treatment agent*)

Pemutih dan pematang tepung merupakan bahan tambahan yang seringkali digunakan pada bahan tepung dan produk olahannya, dengan maksud karakteristik warna putih yang merupakan ciri khas tepung yang bermutu baik dan terjaga, begit halnya dimaksudkan untuk memperbaiki mutu selama proses pengolahannya. Sedangkan pengeras digunakan untuk mengeraskan dan mencegah melunaknya pangan (Cahyadi, 2008). Pada bahan yang mengandung pengeras garam-garam kalsium akan meningkatkan kadar kalsium dalam tubuh sehingga dapat menimbulkan hiperkalsemia.

Adapun di bawah ini adalah berbagai macam zat kimia yang terdapat pada makanan yang dilarang digunakan menurut Pemenkes No.772/Menkes/Per/IX/88, seperti formalin, borax, pewarna, pengawet dan berbagai zat berbahaya lainnya dalam tubuh, yaitu :

1) Formalin

Adalah larutan Formaldehida (30 – 40 persen) dalam air dan merupakan anggota paling sederhana dengan rumus kimia HCHO . Formalin merupakan antiseptik untuk membunuh bakteri, terutama digunakan untuk melakukan sterilisasi pada alat kesehatan atau dalam proses pengawetan mayat dan spesimen biologi lainnya.

2) Borax

Merupakan senyawa kimia Natrium Hidroksida serta asam borat. Borat biasanya digunakan oleh industri farmasi sebagai ramuan obat

misalnya, salep, bedak, larutan kompres, obat oles mulut, obat pencuci mata dan lain-lain. Borax banyak disalahgunakan untuk pembuatan mie basah, bakso dan kerupuk untuk mengenyalkan atau merenyahkan makanan.

3) Bahan pewarna Rhodamin B

Zat pewarna ini merupakan pewarna sintetis yang dilarang untuk produk makanan karena, dalam bahan tersebut mengandung residu logam berat yang sangat membahayakan bagi kesehatan. Rhodamin B (warna merah) adalah bahan untuk pewarna di industri tekstil dan kertas, Rhodamin B berasal dari metalinilat dan dipanel alanin dan sangat mudah larut dalam alkohol. Biasanya Rhodamin B disalahgunakan untuk pewarna sirup, limun, es mambo, bakpao, es cendol, es kelapa, permen dan lain sebagainya. Sedangkan *Methanyl Yellow* untuk sirup, pisang goreng, manisan mangga / kedondong.

4) Aspartam (Pemanis Buatan)

Pengawasan Obat – obatan dan makanan (BPOM) menjelaskan pemanis buatan hanya digunakan pada pangan rendah kalori dan pangan tanpa penambahan gula, namun kenyataannya banyak ditemukan pada produk permen, jelly dan minuman yang mengandung pemanis buatan. (Fatonah, 2009)

E. Bahaya Makanan Jajanan

DokterSehat.com – Bukan kali pertama kalau diberitakan jajanan anak sekolah (dan orang dewasa) tidak menyehatkan. Bahaya makanan jajanan

sekolah dan makanan umum lainnya bisa muncul untuk jangka pendek, bisa juga pada jangka panjang.

Jangka pendek, terjadi keracunan makanan sebab tercemar mikroorganisme, parasit, atau bahan racun kimiawi (pestisida). Muntah dan diare sehabis mengonsumsi jajanan paling sering ditemukan.

Bahaya jangka panjang jajanan yang tidak menyehatkan apabila bahan tambahan dalam makanan-minuman bersifat pemantik kanker, selain kemungkinan gangguan kesehatan lainnya.

Kita menyaksikan hampir semua kalangan di Indonesia, baik anak sekolah, orang kantoran di kota besar, apalagi yang di pedesaan, rata-rata sudah tercemar oleh beragam bahan kimiawi berbahaya dalam makanan, kudapan, atau penganan jajanan mereka. (<http://doktersehat.com/bahaya-makanan-jajanan-di-sekitar-kita/#ixzz1p0NdJQJZ>, diakses pada tanggal 26 April 2013).

F. Syarat Makanan Sehat

Syarat makanan sehat adalah apabila makanan tersebut higienis, bergizi, dan berkecukupan. Makanan yang higienis adalah makanan yang tidak mengandung kuman penyakit dan yang dapat membahayakan kesehatan tubuh. Makanan yang bergizi adalah makanan yang cukup mengandung karbohidrat, lemak, protein, mineral, dan vitamin dalam jumlah yang seimbang sesuai kebutuhan. Makanan yang berkecukupan adalah makanan yang dapat memenuhi kebutuhan tubuh pada usia dan kondisi tertentu. Cara memasaknya,

suhu makanan pada saat disajikan, dan bahan makanan yang digunakan tidak berbahaya, mudah dicerna, dan untuk umat islam harus halal.

Untuk memastikan makanan yang dikonsumsi anak aman, idealnya memang anak dibawakan bekal makanan yang dibuat sendiri di rumah. Namun, jika tidak memungkinkan, sebaiknya para orang tua mulai mengajarkan anak bagaimana memilih jajanan yang sehat dan aman.

Diperlukan perhatian untuk memilih jajanan anak SD yang aman akibat tercemar oleh kuman dan bahan kimia berbahaya, terutama zat pewarna yang bukan untuk makanan (*metyl yellow*). Orangtua dan Guru perlu mengajarkan kepada anak agar membeli jajanan yang sehat. Berikut jajanan sehat anak SD :

1. Makanan yang tertutup rapat, tidak berbau/berasa asam.
2. Makanan yang berwarna tidak mencolok karena dikhawatirkan mengandung bahan pewarna bukan untuk makanan.
3. Makanan gorengan yang berwarna gelap dan bertekstur keras adalah salah satu ciri bahwa gorengan sudah digoreng berulang kali atau menggunakan minyak berulang dan hal ini berbahaya untuk anak.
4. Makanan gorengan yang tidak berwarna putih karena itu merupakan ciri gorengan yang digoreng dengan plastik dan biasanya gorengan tersebut tetap renyah sampai keesokan hari.
5. Makanan tidak boleh berbungkus kertas koran atau kertas dengan tinta pada bagian dalam bungkus karena zat kimia pada tinta koran/kertas dapat meracuni makanan.

6. Makanan yang panas lebih baik di bungkus dengan plastik putih daripada dengan plastik kresek atau bahan beling.
7. Makanan yang di kemas dengan menggunakan staples sangat perlu diperhatikan karena staples dikhawatirkan akan tertelan bersama makanan.
8. Kandungan gizi dan tanggal kedaluwarsa perlu diperhatikan pada makanan kemasan. (Dedeh, dkk, 2010)

Berikut ini beberapa cara aman memilih makanan yang diberikan oleh Chandra (2011) :

1. Mengamati warna makanan jajanan berwarna mencolok atau jauh berbeda dari warna aslinya. Snack, kerupuk, mi, es krim yang berwarna terlalu mencolok ada kemungkinan telah ditamahi zat pewarna yang tidak aman.
2. Mencicipi rasa makanan jajanan, biasanya lidah cukup jeli untuk membedakan mana makanan yang aman atau tidak. Makanan yang tidak aman umumnya berasa tajam, misal sangat gurih, membuat lidah bergetar dan tenggorakan gatal.
3. Mencium aroma makanan jajanan, bau apek atau tengik pertanda makanan tersebut telah rusak atau terkontaminasi oleh mikroorganisme.
4. Mengamati komposisi makanan jajanan dengan membaca dengan teliti adakah kandungan bahan-bahan makanan tambahan yang berbahaya dan dapat merusak kesehatan.
5. Memperhatikan kualitas makanan jajanan dengan membandingkan makanan tersebut dalam keadaan segar atau telah berjamur sehingga dapat

menyebabkan keracunan. Makanan yang telah berjamur menandakan proses tidak berjalan dengan baik atau telah kadaluarsa.

6. Terdaftar di BPOM (Badan Pengawas Obat dan Makanan), bila hendak membeli makanan terlebih dahulu memeriksa produknya telah terdaftar di BPOM atau belum yang dapat dicermati dalam label yang tertera di kemasan makanan jajanan.

G. Faktor-faktor yang Mempengaruhi Konsumsi Makanan Jajanan pada Anak Usia Sekolah

Kehidupan di kota-kota pada dewasa ini, terutama dalam pemberian atau penyajian makanan keluarga pada kebanyakan penduduk dapat dikatakan masih kurang mencukupi yang dibutuhkan oleh tubuh masing-masing. Kebanyakan keluarga telah merasa lega kalau mereka telah dapat mengkonsumsi makanan pokok (nasi, jagung) dua kali dalam sehari dengan lauk pauknya kerupuk dan ikan asin, bahkan tidak jarang mereka telah lega kalau mereka telah dapat mengkonsumsi nasi atau jagung cukup dengan sambal dan garam. Menurut penelitian, keadaan yang umum ini dikarenakan rendahnya pendapatan yang mereka peroleh dan banyaknya anggota keluarga yang harus diberi makan dengan jumlah pendapatan yang rendah.

Di pedesaan-pedesaan keadaan makanan keluarga biasanya lebih baik, di mana buruh-buruh tani yang pendapatannya tergolong rata-rata rendah pun, masih dapat member makan kepada keluarganya dua kali sehari dengan lauk pauk ikan asin atau sambal dan mereka dapat memberikan lauk pauk

tambahan seperti sayur-sayuran yang diambil dari tanaman pekarangan rumah mereka.

Dan itulah yang akan menjadi penyebab sebahagian besar anak usia sekolah di perkotaan lebih suka makanan yang instan. Mereka lebih memilih jajan di sekolah daripada sarapan di rumah. (Kartasapoetra, 2010)

Menurut Agresta (2005) dalam Damanik (2010) kebiasaan jajan pada anak sekolah dipengaruhi jumlah uang dari orangtua, rasa lapar, bujukan teman, rayuan pedagang makanan, dan lainnya. Selain itu, televisi berdampak cukup besar dalam mempengaruhi kebiasaan makan anak. Hal ini dikarenakan sangat intensifnya anak-anak berada di depan televisi (Khomsan, 2010). Anak yang belum dapat berpikir kritis mudah terbujuk dan hampir seketika menyukai makanan misalkan keripik kentang, permen, atau makanan lain yang “tak bergizi” yang iklannya dibintangi oleh sebaya mereka. Iklan makan anak bergizi jarang sekali ditayangkan (Arisman, 2008). Berdasarkan hasil penelitian Raharjo (2008) dalam Damanik (2010) iklan makanan ringan mempengaruhi sikap konsumtif murid-murid SD sebesar 36,7%.

1. Pengetahuan

a. Pengertian Pengetahuan

Pengetahuan adalah suatu yang diketahui sesudah melihat atau menyaksikan, mengalami ataupun diajar. Jadi pengetahuan adalah apa yang diketahui dan mampu diingat oleh setiap orang setelah diajar, melihat, dan mengalami sejak lahir hingga dewasa (Poerwadarminto, 2005).

Menurut Barnadi dalam Ahmadi (2012), pengetahuan ialah suatu uraian yang lengkap dan tersusun tentang suatu obyek. Menurut Poerbakawatja, ilmu pengetahuan ialah suatu sistem dari berbagai pengetahuan yang masing-masing mengenai suatu lapangan pengalaman tertentu dan disusun dengan metode tertentu pula (induksi-induksi) sedemikian rupa menurut asas-asas tertentu sehingga menjadi suatu keseluruhan (kesatuan) yang bagian-bagiannya saling berhubungan satu dengan yang lain dan dapat dipergunakan untuk menerangkan atau menginterpretasikan gejala-gejala tertentu dalam bidang itu.

Bakhtiar (2005) dalam Siboro (2010) menyatakan dalam kamus filsafat dijelaskan bahwa pengetahuan (*knowledge*) adalah proses yang diketahui manusia secara langsung dari kesadarannya sendiri. Dalam peristiwa ini yang mengetahui (subjek) memiliki yang diketahui (objek) di dalam dirinya sendiri sedemikian aktif yang mengetahui itu menyusun yang diketahui pada dirinya sendiri dalam kesatuan aktif.

Sedangkan pengetahuan tentang makanan jajanan sehat adalah segala sesuatu tentang makanan jajanan sehat yang diketahui dan mampu diingat oleh setiap individu setelah ia melihat atau menyaksikan, mengalami atau diajarkan kepadanya. Pengetahuan anak sangat penting karena dengan mengetahui pentingnya mengkonsumsi makanan jajanan yang sehat, maka anak dapat memilih jajanan yang sehat sehingga pertumbuhan dan perkembangannya optimal. (Fatonah, 2009)

b. Fungsi Pengetahuan

Watloly (2005) dalam Siboro (2010) mengatakan bahwa setiap kegiatan yang dilakukan umumnya memberi manfaat. Pengetahuan merupakan upaya manusia yang secara khusus dengan objek tertentu, terstruktur, tersistematis, menggunakan seluruh potensi kemanusiaan dan dengan menggunakan metode tertentu. Pengetahuan merupakan sublimasi atau intisari dan berfungsi sebagai pengendali moral daripada pluralitas keberadaan ilmu pengetahuan.

c. Sumber-sumber Pengetahuan

Watloly (2005) dalam Siboro (2010) mengatakan bahwa sumber pengetahuan dapat dibedakan atas dua bagian besar yaitu bersumber pada daya indrawi, dan budi (intelektual) manusia. Pengetahuan indrawi dimiliki oleh manusia melalui kemampuan indranya tetapi bersifat relasional. Pengetahuan diperoleh manusia juga karena ia juga mengandung kekuatan psikis, daya indra memiliki kemampuan menghubungkan hal-hal konkret material dalam ketunggalannya. Pengetahuan indrawi bersifat parsial disebabkan oleh adanya perbedaan kemampuan tiap indra. Pengetahuan intelektual adalah pengetahuan yang hanya dicapai oleh manusia, melalui rasio intelegensia. Pengetahuan intelektual mampu menangkap bentuk atau kodrat objek dan tetap menyimpannya di dalam dirinya.

d. Tingkat Pengetahuan

Menurut Notoatmodjo (2003), pengukuran pengetahuan dapat dilakukan dengan wawancara atau angket yang menanyakan isi materi yang ingin diukur dari subyek penelitian atau responden yang mencakup 6 (enam) tingkatan yaitu:

1. Tahu

Tahu dapat diartikan sebagai mengingat suatu materi yang telah dipelajari sebelumnya termasuk kedalam pengetahuan tingkat II yaitu mengingat kembali (*recall*) sesuatu yang spesifik dari semua bahan yang dipelajari atau rangsangan yang telah diterima.

2. Memahami

Memahami merupakan kemampuan untuk menjelaskan secara benar tentang obyek yang diketahui dan dapat menginterpretasikan materi secara benar.

3. Aplikasi

Aplikasi diartikan sebagai kemampuan untuk menggunakan materi yang telah dipelajari pada kondisi atau situasi yang real (kenyataan).

4. Analisis

Analisis adalah suatu kemampuan menjabarkan materi atau suatu obyek kedalam komponen-komponen tetapi masih di dalam satu struktur organisasi dan masih ada kaitannya satu sama lain.

5. Sintesis

Sintesis adalah kemampuan untuk menyusun formulasi baru yang ada. Sintesis menunjukkan kepada suatu kemampuan untuk meletakkan atau menghubungkan bagian-bagian didalam suatu bentuk keseluruhan yang baru.

6. Evaluasi

Evaluasi berkaitan dengan kemampuan untuk melakukan penilaian kepada suatu materi atau obyek yang didasarkan pada suatu kriteria yang ditentukan sendiri.

2. Sosial Ekonomi (Besaran Uang Jajan)

Sosial ekonomi keluarga adalah keadaan keluarga dilihat dari pendidikan orang tua, status pekerjaan orang tua, pendidikan orang tua, penghasilan keluarga, status pekerjaan orangtua, dan jumlah anggota keluarga. Orang tua yang berpendidikan tinggi biasanya mempunyai pengetahuan yang tinggi tentang gizi. Menurut Hidayati, dkk (2006) peningkatan pendapatan mempengaruhi pemilihan jenis dan jumlah makanan yang dikonsumsi.

Djoko Susanto (2008) mengatakan, status gizi anak usia sekolah tidak terlepas dari kehidupan ekonomi dan kebiasaan makan keluarga, karena pada hakekatnya kebiasaan makan juga tidak lepas kaitannya dengan kehidupan ekonomi keluarga pada umumnya. Walaupun tidak berlaku secara umum, kebiasaan jajan anak salah satunya dikarenakan anak mendapat uang saku dari orang tua.

Kemudian juga Tommy Wardiatmo dan Endi Ridwan (2006) yang telah mengumpulkan data-data mengenai pendapat dari beberapa anak sekolah dasar yang mengatakan bahwa lebih praktis jika membawa uang saku/uang jajan dibandingkan dengan membawa bekal ke sekolah. Mereka berpendapat bahwa kalau jajan hanya cukup membawa uang sedikit, sedangkan membawa bekal dianggap merepotkan, belum lagi risiko tempat bekal tertinggal di sekolah.

Menurut Ariyanti (2005), besaran uang jajan adalah jumlah uang dalam rupiah yang diberikan orang tua siswa setiap hari untuk keperluan jajan. Uang jajan merupakan bagian dari pengalokasian pendapatan keluarga yang diberikan kepada anak untuk jangka waktu tertentu. Pemberian uang jajan sering menjadi sebuah kebiasaan, anak diharapkan belajar mengelola dan bertanggung jawab atau uang jajan yang dimilikinya. (Napitu, 2004)

Di lain pihak uang jajan yang berlebihan dapat memberikan dampak yang negatif pada anak. Anak cenderung menjadi pemboros dan membuka peluang untuk mengerjakan hal-hal yang tidak bermanfaat. Dan kebutuhan yang diberikan kepada anak juga harus sesuai dengan kemampuan orang tua. Jadi mencukupi kebutuhan anak tidak dengan makanan yang mahal-mahal tetap dengan makanan yang gizinya baik, bersih dan terjangkau serta di sukai anak.

3. Pendidikan Ibu

Menurut Baqir Sharif Al-Qarashi (2003) bahwa para ibu merupakan sekolah-sekolah paling utama dalam pembentukan kepribadian anak, serta saran, untuk memenuhi mereka dengan berbagai sifat mulia, sebagaimana sabda Nabi Muhammad SAW yang artinya: “Surga di bawah telapak kaki ibu”, menggambarkan tanggung jawab ibu terhadap masa depan anaknya (Daradjat, 2005) dalam Kartono (2010).

Dengan segala upaya ibu akan berusaha untuk melindungi anaknya dari segala macam mara bahaya yang bersifat lahiriah maupun batiniah, seperti memberikan makanan yang cukup pada anaknya. Kegiatan memberi makan didukung oleh dorongan-dorongan *instinktif* dan *fylogenetis* (perkembangan dari jenis tanaman atau binatang selama berabad-abad). Kejadian ini merupakan komponen “oral” pada sifat-sifat keibuan yang ingin memberikan rasa senang, puas, kenyang kepada anaknya. (Kartono, 2002)

Pendidikan orang tua merupakan salah satu faktor penting dalam tumbuh kembang anak karena dengan pendidikan yang baik maka orang tua dapat menerima segala informasi tentang kesehatan terhadap anaknya (Soetjiningsih, 2004). Tingkat pendidikan akan mempengaruhi tingkat konsumsi pangan seseorang, termasuk dalam memilih bahan pangan demi memenuhi kebutuhan hidupnya. Orang yang memiliki pendidikan yang lebih tinggi cenderung memilih bahan pangan yang lebih baik dalam kuantitas maupun kualitasnya dibandingkan dengan orang yang

berpendidikan rendah (Hardiansyah, 1995 dalam Murniawan, 2006). Tingkat pendidikan biasanya sejalan dengan pengetahuan, semakin tinggi pengetahuan gizi semakin baik dalam hal pemilihan bahan makanan. Anak-anak dari ibu yang mempunyai latar belakang pendidikan lebih tinggi akan mendapatkan kesempatan hidup serta tumbuh lebih baik. Hal ini disebabkan keterbukaan mereka untuk menerima perubahan atau hal-hal baru untuk pemeliharaan kesehatan anaknya. (Suroto, 2005)

Pendidikan orang tua khususnya ibu mempengaruhi perilaku konsumsi makanan anaknya sehari-hari, karena semakin tinggi pendidikan ibu semakin tinggi juga pengetahuannya untuk memungkinkan anaknya supaya lebih berhati-hati dalam memilih makanan sehari-harinya di sekolah, begitu juga sebaliknya bagi ibu dengan pendidikan rendah maka kemungkinan ibu tersebut memiliki pengetahuan yang rendah pula sehingga tidak dapat membedakan makanan yang baik atau aman untuk dikonsumsi dan tidak baik untuk dikonsumsi. (Husaini, 2009)

Seiring perkembangan zaman, umumnya orang tua kurang memperhatikan kegiatan makan anaknya lagi. Mereka beranggapan bahwa anak usia sekolah sudah tahu kapan ia harus makan dan anak mulai banyak melakukan kegiatan di luar rumah, sehingga sulit bagi orangtua untuk mengawasi jenis makanan apa saja yang mereka makan. (Mitayani & Sartika, 2010)

Pola makan seorang anak pada dasarnya dapat dibentuk oleh keluarganya, terutama ibu. Ibu yang mampu memperhatikan pola

konsumsi anak-anaknya, maka ibu dapat mengontrol dan menasihati makanan apa yang seyogianya dikonsumsi dan makanan apa yang sebaiknya dihindari (Khomsan, 2010). Ibu harus memiliki pengetahuan dalam memilih makanan untuk anaknya agar mencegah timbulnya gangguan kesehatan. (Mitayani & Sartika, 2010)

Mitayani dan Sartika (2010) mengatakan bahwa makanan pada anak usia sekolah harus serasi, selaras dan seimbang. Serasi artinya sesuai dengan tingkat tumbuh kembang anak. Selaras adalah sesuai dengan kondisi ekonomi, sosial budaya serta agama dari keluarga. Seimbang artinya nilai gizinya harus sesuai dengan kebutuhan berdasarkan usia dan jenis bahan makanan seperti karbohidrat, protein, dan lemak. Ada beberapa penatalaksanaan pemberian makan pada anak sekolah diantaranya adalah:

1. Usahakan anak sarapan pagi dan minum susu satu gelas sebelum berangkat ke sekolah.
2. Pada saat jam istirahat usahakan anak memakan makanan ringan yang bergizi (lebih kurang 2 jam setelah belajar disekolah) bisa berupa lontong, bubur kacang hijau, bakmi goreng dan lain-lain.
3. Makan siang tepat pada waktunya dan memenuhi kebutuhan zat-zat gizi. Nasi satu porsi, lauk 2 potong sedang, sayur satu mangkok ditambah buah-buahan.
4. Berikan *snack* sore sebagai cemilan dapat berupa kue-kue segar, kue-kue kering atau berupa goreng-gorengan.

5. Makan malam tepat pada waktunya dengan nasi satu porsi, lauk pauk 2 potong sedang, sayuran ditambah buah-buahan segar dan tidak lupa memberikan segelas susu sebelum tidur.

Ibu sebagai orang tua sebaiknya mengetahui penatalaksanaan pemberian makanan pada anaknya yang masih sekolah seperti pemantauan asupan makanan, jenis makanan, menentukan jumlah makanan dan mendidik dalam perilaku makan anak. (Hidayat, 2009)

4. Lingkungan

Faktor lain yang tidak kalah pentingnya yang mempengaruhi kebiasaan jajan anak adalah lingkungan, misalnya saja karena perasaan gengsi atau dorongan teman, maka mendorong anak tersebut untuk jajan sehingga memberikan perasaan meningkat status atau gengsinya. Jajan juga memberikan keasyikan tersendiri, makanan apapun jika dimakan beramai-ramai dengan teman akan terasa enak. Di sekolah anak-anak menemukan makanan yang lain dari yang ada di rumah dan mendapatkan suasana yang lain dengan menikmati makanan jajanan. Jadi dalam hal ini anak ikut terbawa dengan temannya untuk membeli makanan jajanan. (Agusri, 2000)

Pengaruh teman sebaya sangat kuat pada masa anak usia sekolah sampai remaja awal. Anak usia sekolah belum sepenuhnya matang, baik secara fisik, kognitif, dan psikososial. Dalam masa ini, anak cepat sekali terpengaruh lingkungan dan sangat menyadari penampilan fisik dan perilaku sosial mereka dan selalu berusaha menyesuaikan dengan

kelompoknya. Kebutuhan untuk menyamakan diri dengan kelompoknya dapat mempengaruhi *intake* gizi anak. (Brown *et al*, 2005)

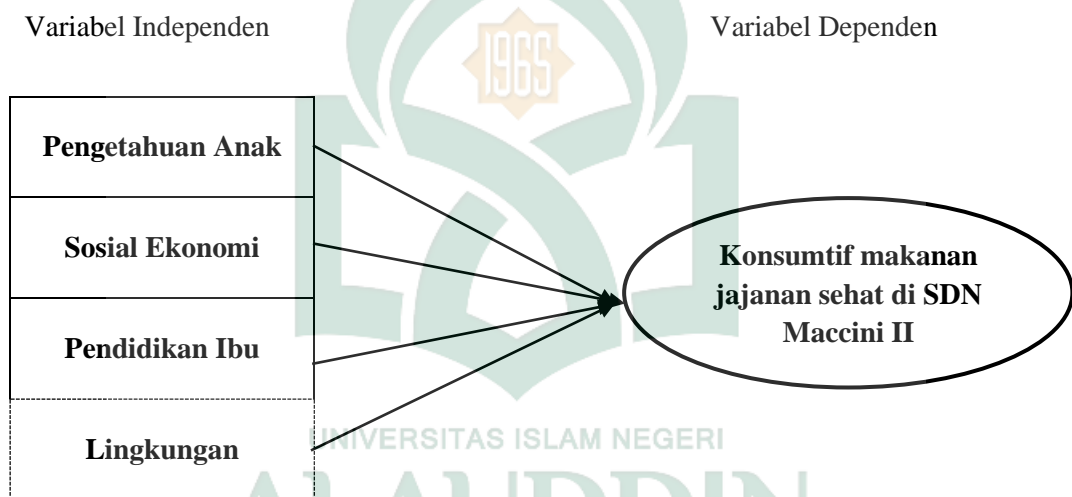
Menurut Sartiningsih (2003) menyebutkan bahwa pola konsumsi anak sangat dipengaruhi oleh pola konsumsi teman sebayanya. Selain itu anak juga akan merasa senang apabila makan bersama dengan orang terdekat, dimana anak lebih banyak menghabiskan waktunya di luar rumah bersama dengan teman-teman sebayanya di dalam kelompok yang mengakibatkan pengaruh teman sebaya pada sikap, pembicaraan, minat, penampilan, dan perilaku lebih kuat daripada pengaruh keluarga (Murniawan, 2006). Keluarga menjadi tidak begitu penting dibandingkan dengan lingkungan sosial dan teman-teman sebayanya (Hanseil dan Mechanic, 1990 dalam Dilapanga, 2008). Pada umumnya dikatakan ketergantungan dan kelekatan seseorang individu dengan orang tuanya pada masa kanak-kanak dan masa awal sekolah akan berubah menjadi kesadaran dan keinginan untuk berinteraksi dengan teman-teman sebayanya pada masa sekolah, dan akhirnya akan asyik dengan penerimaan teman sebaya. (La Greca, 1998 dalam Dilapanga, 2008)

BAB III

KERANGKA KONSEP

A. Kerangka Konsep

Kerangka konsep menggambarkan alur pemikiran penelitian dan menjelaskan hubungan antara variabel penelitian. Berdasarkan konsep yang telah disajikan di dalam tinjauan teoritis, maka dapat digambarkan kerangka konsep sebagai berikut :



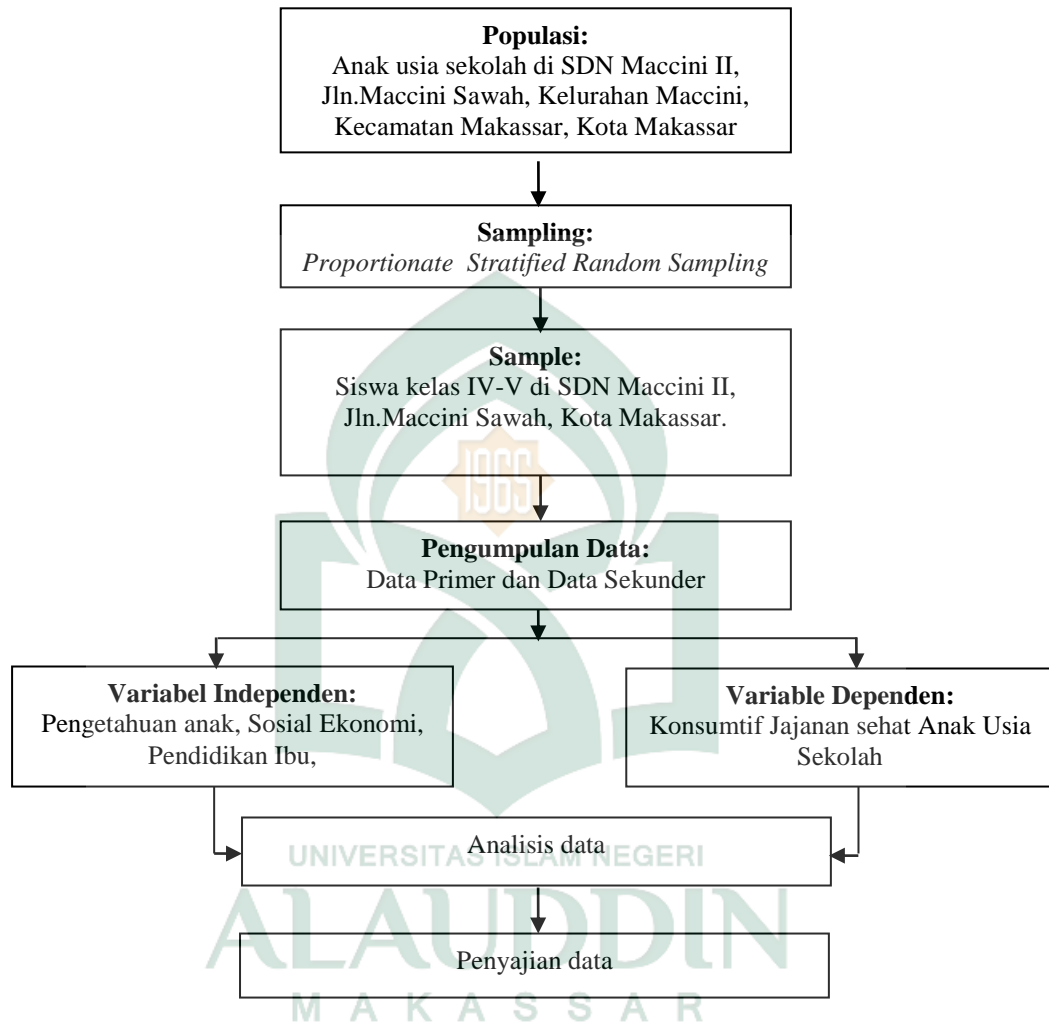
Keterangan :

- : Diteliti
- : Tidak diteliti
- : Variabel Independen
- : Variabel dependen

Gambar 3.1
Kerangka konsep pengetahuan anak usia sekolah dasar tentang jajanan sehat

B. Kerangka Kerja

Adapun kerangka kerja dalam penelitian ini yaitu sebagai berikut:



Gambar 3.2

Kerangka Kerja Pengetahuan anak usia sekolah dasar tentang jajanan sehat

C. Variabel Penelitian

Variabel merupakan objek penelitian, atau apa yang menjadi titik perhatian suatu peneliti. Dalam penelitian ini terdapat dua variabel yang diteliti yaitu:

1. Variabel Independen (variabel bebas)

Variabel independen merupakan variabel yang menjadi sebab perubahan atau timbulnya variabel dependen (A.Aziz A.H, 2007). Variabel independen pada penelitian ini yaitu pengetahuan anak, sosial ekonomi, dan pendidikan ibu.

2. Variabel dependen (variable terikat)

Variable dependen merupakan variabel yang dipengaruhi atau menjadi akibat variabel bebas (A.Aziz A.H, 2007). Variabel dependen pada penelitian ini adalah konsumtif makanan jajanan sehat anak usia sekolah.

D. Defenisi Operasional dan Kriteria Objektif

1. Makanan Jajanan Sehat.

Makanan sehat adalah makanan yang mengandung tri guna yaitu, sebagai zat pembangun, sebagai zat pengatur, dan sebagai zat tenaga.

Kriteria Objektif :

a. Jajanan Sehat

Apabila total jawaban responden ≥ 38 poin atau $\geq 62,5\%$.

b. Jajanan Tidak Sehat

Apabila total jawaban responden < 38 poin atau $< 62,5\%$.

2. Pengetahuan

Segala sesuatu yang diketahui oleh anak usia sekolah mengenai makanan jajanan yang sehat.

Kriteria Objektif:

a. Pengetahuan baik

Apabila responden mampu menjawab pertanyaan dalam kuesioner \geq nilai median. Yaitu ≥ 6 pertanyaan.

b. Pengetahuan kurang

Apabila responden mampu menjawab pertanyaan dalam kuesioner $<$ nilai median. Yaitu < 6 pertanyaan.

3. Sosial Ekonomi

Sosial ekonomi diartikan sebagai pendapatan keluarga dalam sebulan sesuai dengan Upah Minimum Regional (UMR) Kota Makassar pada tahun 2013 adalah Rp.1.500.000,- /bulan.

Kriteria Objektif :

a. Sosial Ekonomi Cukup

Apabila pendapatan keluarga dalam sebulan \geq Rp. 1.500.000,-

b. Sosial Ekonomi Kurang

Apabila pendapatan keluarga dalam sebulan $<$ Rp. 1.500.000,-

4. Pendidikan Ibu

Jenjang pendidikan formal yang telah dilalui oleh ibu responden.

Kriteria Objektif :

a. Pendidikan Tinggi

Apabila ibu tamat Sekolah Menengah Pertama, Sekolah Menengah Atas, atau Perguruan Tinggi.

b. Pendidikan Rendah

Apabila ibu tidak tamat Sekolah Dasar atau tamat Sekolah Dasar/ sederajat.

E. Hipotesis Penelitian

Hipotesis merupakan pernyataan singkat yang disimpulkan dari landasan teori atau tinjauan pustaka yang merupakan jawaban sementara terhadap masalah yang dihadapi, yang masih perlu diuji kebenarannya. Ada dua hipotesis kerja yang selalu dirumuskan, yaitu hipotesis nol (H_0) dan hipotesis alternative (H_1). H_0 adalah pernyataan yang menjadi dasar suatu teori yang digunakan dalam mengembangkan *statistic uji*, sedangkan H_1 dirumuskan sebagai komplemen atau ingkaran dari H_0 . (Muh. Arif Tiro, Nurhidayah, 2012)

Berdasarkan uraian di atas, penulis dapat mengemukakan hipotesis penelitian yaitu sebagai berikut :

1. Ada hubungan faktor pengetahuan terhadap konsumtif makanan jajanan sehat anak usia sekolah.
2. Ada hubungan faktor sosial ekonomi terhadap konsumtif makanan jajanan sehat anak usia sekolah.
3. Ada hubungan faktor pendidikan ibu terhadap konsumtif makanan jajanan sehat anak usia sekolah.

BAB IV

METODOLOGI PENELITIAN

A. Desain Penelitian

Desain penelitian merupakan rancangan penelitian yang disusun sedemikian rupa sehingga dapat menuntun peneliti untuk dapat memperoleh jawaban terhadap pertanyaan penelitian. Dalam pengertian yang luas desain penelitian mencakup pelbagai hal yang dilakukan peneliti, mulai dari identifikasi masalah, rumusan hipotesis, operasionalisasi hipotesis, cara pengumpulan data, sampai akhirnya pada analisa data. Dalam pengertian yang lebih sempit desain penelitian mengacu pada jenis penelitian yang dipergunakan untuk mencapai tujuan penelitian: oleh karena itu desain penelitian berguna sebagai pedoman untuk mencapai tujuan penelitian. (Sudigdo Sastroasmoro, 2008)

Jenis penelitian yang akan dilakukan adalah penelitian deskriptif yaitu penelitian yang bertujuan untuk melakukan deskripsi mengenai fenomena yang ditemukan, baik yang berupa factor risiko maupun efek atau hasil.

Rancangan penelitian yang akan digunakan adalah penelitian *cross sectional* yakni desain penelitian yang menekankan pada waktu pengukuran data variabel independen dan dependen hanya satu kali, pada waktu yang sama. (Nursalam, 2003)

B. Lokasi dan Waktu Penelitian

Penelitian ini dilaksanakan di SDN Maccini II, Jln. Maccini Sawah, Kelurahan Maccini, Kecamatan Makassar, Kota Makassar, pada bulan Juni - Juli 2013.

C. Populasi dan Sampel

1. Populasi

Istilah populasi digunakan untuk menyatakan pengertian kelompok yang menjadi asal dari mana sebuah sampel dipilih. Dengan demikian, populasi diartikan sebagai himpunan semua objek atau individu yang akan dipelajari berdasarkan sampel (Muh. Arif Tiro, Arbiansih, 2011). Secara sederhana populasi adalah sekelompok orang, kejadian atau segala sesuatu yang mempunyai karakteristik tertentu (Sangadji & Sopia, 2010). Populasi dalam penelitian ini adalah siswa di SDN Maccini II, Jln. Maccini Sawah, Kelurahan Maccini, Kecamatan Makassar, Kota Makassar.

Berdasarkan data yang diperoleh dari pihak SDN Maccini II, Kelurahan Maccini, Kecamatan Makassar, Kota Makassar, didapatkan data jumlah siswa yang terdaftar di Tahun Ajaran 2012/2013 adalah sebagai berikut :

Tabel 4.1

Jumlah Siswa Tahun Ajaran 2012/2013 SDN Maccini Sawah II Kelurahan Maccini
Kecamatan Makassar Kota Makassar

NO	Jenjang Kelas	Frekuensi	Persentase
1.	Kelas I	24 orang	16,55
2.	Kelas II	28 orang	19,31
3.	Kelas III	19 orang	13,10
4.	Kelas IV	31 orang	21,37
5.	Kelas V	23 orang	15,86
6.	Kelas VI	20 orang	13,79
Total		145 Orang	100

Sumber : Data Jumlah Siswa yang terdaftar di SDN Maccini II Tahun Ajaran 2012/2013. Data Primer, Mei 2013

2. Sampel

Sangadji dan Sopiah (2010) menyatakan bahwa sampel adalah sekelompok atau beberapa bagian dari suatu populasi. Sampel dalam penelitian adalah siswa kelas IV dan V di SDN Maccini II, Jln. Maccini Sawah, Kelurahan Maccini, Kecamatan Makassar, Kota Makassar.

Berdasarkan data yang diperoleh dari pihak SDN Maccini II, sampel pada penelitian berjumlah 54 orang dengan rincian :

- Kelas IV : 31 orang
- Kelas V : 23 orang

3. Teknik Pengambilan Sampel.

Penyampelan adalah proses pemilihan satuan (misalnya orang, organisasi) dari sebuah populasi yang diperhatikan dalam suatu studi, sehingga sampel dapat menjelaskan populasi dari mana sampel itu diambil (Tiro, Arbianingsih, 2011). Teknik pengambilan sampel dilakukan

dengan cara *Proportionate Stratified Random Sampling* yaitu, teknik yang digunakan bila populasi mempunyai anggota/unsur yang tidak homogen dan berstrata secara proporsional.(Sugiyono,2011)

4. Kriteria Sampel.

Pada penelitian ini terdapat kriteria inklusi dan eksklusi sebagai berikut :

a. Kriteria inklusi adalah :

1. Murid kelas IV – V SD,
2. Bersedia untuk berpartisipasi dalam penelitian,
3. Murid hadir pada saat penelitian,
4. Bisa menulis dan membaca.

b. Kriteria eksklusi adalah :

1. Murid tidak hadir atau sakit pada saat penelitian berlangsung,

D. Jenis dan Instrumen Penelitian

1. Jenis Data

- a. Data primer meliputi identitas responden yang terdiri dari nama, umur dan kelas.
- b. Data sekunder meliputi populasi dan keadaan umum lokasi penelitian yang diperoleh dari kepala sekolah SDN Maccini II, Kelurahan Maccini, Kecamatan Makassar, Kota Makassar.

2. Instrumen Pengumpulan Data

Data sampel dikumpulkan dengan menggunakan kuesioner. Dengan rincian penilaian masing-masing variabel sebagai berikut :

a. Pengetahuan

Untuk mengetahui pengetahuan responden tentang makanan jajanan sehat, terdapat pada kuesioner bagian A. Jumlah pertanyaan dalam kuesioner penelitian pada faktor ini sebanyak 11 (sebelas) pertanyaan maka nilai mediannya adalah: 6. Menggunakan Skala Guttman dengan penilaian :

- Bila responden menjawab pertanyaan dalam kuesioner dengan benar diberi nilai 1.
- Bila responden menjawab pertanyaan dalam kuesioner dengan salah diberi nilai 0.

b. Sosial Ekonomi.

Untuk mengetahui tingkat pendapatan keluarga dalam sebulan, hanya terdapat 1 pertanyaan yaitu pertanyaan bagian B pada nomor 1 dalam kuesioner. Pertanyaan untuk faktor ini bersifat terbuka, dimana responden menuliskan pendapatan keluarganya dalam sebulan. Kemudian akan di kategorikan berdasarkan Upah Minimum Regional (UMR). UMR yang telah ditentukan berdasarkan ketentuan UMR/UMK Kota Makassar adalah sebesar Rp.1.500.000,-/bulan.

c. Pendidikan Ibu

Untuk mengetahui tingkat pendidikan ibu responden, hanya terdapat satu pertanyaan yaitu dari pertanyaan bagian C pada nomor soal 1 di kuesioner. Pertanyaan untuk faktor ini bersifat tertutup dan setiap responden hanya boleh memilih satu jawaban saja, yaitu dengan pilihan

tidak tamat SD, tamat SD, tamat SMP/MTs, tamat SMA/MA, atau tamat akademi/perguruan tinggi.

d. Jajanan Sehat.

Untuk mengetahui jajanan sehat atau tidak sehat, terdapat pada kuesioner bagian D. Jumlah pertanyaan untuk faktor ini sebanyak 15 pertanyaan dengan menggunakan Skala Likert. Dengan penilaian :

- Selalu diberikan nilai 4
- Sering diberikan nilai 3
- Kadang-kadang diberikan nilai 2
- Tidak pernah diberikan nilai 1

E. Pengolahan dan Analisa Data

1. Pengolahan Data

- a. *Editing*, yaitu mengoreksi kesalahan-kesalahan dalam pengisian atau pengolahan data.
- b. *Coding*, yaitu data yang telah dikumpulkan diberi kode disusun secara berurutan dari responden pertama sampai dengan responden terakhir, selanjutnya dimasukkan ke dalam tabel.
- c. *Tabulating*, yaitu penyajian data dalam bentuk distribusi frekuensi kemudian di tentukan rata-rata dari persentase.

2. Analisa Data

Analisa data merupakan proses mencari dan menyusun secara sistematis data yang diperoleh dari hasil wawancara, catatan lapangan, dan dokumentasi, dengan cara mengorganisasikan data ke dalam kategori,

menjabarkan ke dalam unit-unit, melakukan sintesa, menyusun ke dalam pola memilih mana yang penting dan yang dapat di pelajari dan membuat kesimpulan sehingga mudah dipahami oleh diri sendiri maupun orang lain. (Sugiyono, 2011)

Analisis data dalam penelitian ini memakai analisis univariat dan analisis bivariat. Analisa univariat untuk menyajikan gambaran faktor-faktor yang berhubungan dengan konsumtif makanan jajanan sehat pada anak usia sekolah di Kelurahan Maccini, Kecamatan Makassar, Kota Makassar. Tujuan analisis univariat adalah untuk mendapatkan gambaran umum dengan cara mendeskripsikan variabel yang digunakan dalam penelitian ini melalui distribusi frekuensi. Data yang dikumpulkan akan diolah secara manual dengan menggunakan rumus distribusi frekuensi, yaitu :

$$P = \frac{F}{n} \times 100\%$$

Keterangan :

P : Persentase yang dicari.

F : Frekuensi.

n : Jumlah semua data.

Analisis bivariat dilakukan untuk melihat apakah ada hubungan yang bermakna antara variabel dependen yaitu perilaku konsumsi makanan jajanan yang mengandung pewarna sintetik dengan variabel independen yaitu jenis kelamin, besaran uang jajan, pengetahuan mengenai bahann pewarna, pendidikan

ibu, pekerjaan ayah, pekerjaan ibu, dan pengaruh teman sebaya (*peer group*). Pada analisis ini digunakan uji *chi square* dengan rumus:

$$X^2 = \sum \frac{(O-E)^2}{E}$$

$$dF = (k-1) (b-1)$$

Keterangan:

X^2 = *Chi square*

O = Nilai observasi

E = Nilai ekspektasi

k = Jumlah kolom

b = Jumlah Baris

Melalui uji statistik *chi square* akan diperoleh nilai P, dimana dalam penelitian ini digunakan tingkat kemaknaan sebesar 0,05. Penelitian antara dua variabel dikatakan bermakna jika mempunyai nilai $P < 0,05$ dan dikatakan tidak bermakna jika mempunyai nilai $P > 0,05$.

Metode ini digunakan untuk mendapatkan probabilitas kejadiannya. Jika P value $> 0,05$ maka H_0 diterima dan H_a ditolak yang berarti tidak ada hubungan yang bermakna antara kedua variabel tersebut. Sebaliknya jika P value $< 0,05$ maka H_0 ditolak dan H_a diterima yang berarti terdapat hubungan yang bermakna antara kedua variabel tersebut.

F. Etika Penelitian

Dalam melakuakn penelitian ini, peneliti mendapatkan rekomendasi dari Jurusan Keperawatan Fakultas Ilmu Kesehatan Universitas Islam Negeri Alauddin Makassar dan instansi-instansi terkait lainnya. Setelah mendapat

persetujuan maka peneliti melakukan penelitian dengan menekankan masalah etika menurut KNEPK (Komisi Nasional Etik Penelitian Kesehatan) dalam Yurisa (2008) :

1. Menghormati harkat dan martabat manusia (*respect for human dignity*)

Peneliti perlu mempertimbangkan hak-hak subyek untuk mendapatkan informasi yang terbuka berkaitan dengan jalannya penelitian serta memiliki kebebasan menentukan pilihan dan bebas dari paksaan untuk berpartisipasi dalam kegiatan penelitian (*autonomy*).

Beberapa tindakan yang terkait dengan prinsip menghormati harkat dan martabat manusia adalah peneliti mempersiapkan formulir persetujuan subyek (*informed consent*) yang terdiri dari :

- a. Penjelasan manfaat penelitian
 - b. Penjelasan kemungkinan risiko dan ketidaknyamanan yang dapat ditimbulkan
 - c. Penjelasan manfaat yang akan didapatkan
 - d. Persetujuan peneliti dapat menjawab setiap pertanyaan yang diajukan subyek berkaitan dengan prosedur penelitian
 - e. Persetujuan subyek dapat mengundurkan diri kapan saja
 - f. Jaminan anonimitas dan kerahasiaan.
2. Menghormati privasi dan kerahasiaan subyek penelitian (*respect for privacy and confidentiality*)

Setiap manusia memiliki hak-hak dasar individu termasuk privasi dan kebebasan individu. Pada dasarnya penelitian akan memberikan

akibat terbukanya informasi individu termasuk informasi yang bersifat pribadi. Sedangkan tidak semua orang menginginkan informasinya diketahui oleh orang lain, sehingga peneliti perlu memperhatikan hak-hak dasar individu tersebut. Dalam aplikasinya, peneliti tidak boleh menampilkan informasi mengenai identitas baik nama maupun alamat asal subyek dalam kuesioner dan alat ukur apapun untuk menjaga anonimitas dan kerahasiaan identitas subyek. Peneliti dapat menggunakan koding (inisial atau *identification number*) sebagai pengganti identitas responden.

3. Keadilan dan inklusivitas (*respect for justice and inclusiveness*)

Prinsip keadilan memiliki konotasi keterbukaan dan adil. Untuk memenuhi prinsip keterbukaan, penelitian dilakukan secara jujur, hati-hati, profesional, berperikemanusiaan, dan memperhatikan faktor-faktor ketepatan, keseksamaan, kecermatan, intimitas, psikologis serta perasaan religius subyek penelitian. Lingkungan penelitian dikondisikan agar memenuhi prinsip keterbukaan yaitu kejelasan prosedur penelitian. Keadilan memiliki bermacam-macam teori, namun yang terpenting adalah bagaimanakah keuntungan dan beban harus didistribusikan di antara anggota kelompok masyarakat. Prinsip keadilan menekankan sejauh mana kebijakan penelitian membagikan keuntungan dan beban secara merata atau menurut kebutuhan, kemampuan, kontribusi dan pilihan bebas masyarakat. Sebagai contoh dalam prosedur penelitian, peneliti mempertimbangkan aspek keadilan gender dan hak subyek untuk

mendapatkan perlakuan yang sama baik sebelum, selama, maupun sesudah berpartisipasi dalam penelitian.

4. Memperhitungkan manfaat dan kerugian yang ditimbulkan (*balancing harms and benefits*)

Peneliti melaksanakan penelitian sesuai dengan prosedur penelitian guna mendapatkan hasil yang bermanfaat semaksimal mungkin bagi subyek penelitian dan dapat digeneralisasikan di tingkat populasi (*beneficence*). Peneliti meminimalisasi dampak yang merugikan bagi subyek (*nonmaleficence*). Apabila intervensi penelitian berpotensi mengakibatkan cedera atau stres tambahan maka subyek dikeluarkan dari kegiatan penelitian untuk mencegah terjadinya cedera, kesakitan, stres, maupun kematian subyek penelitian.

BAB V
HASIL DAN PEMBAHASAN

A. Gambaran Umum Lokasi Penelitian

Tempat yang digunakan untuk penelitian adalah Sekolah Dasar Negeri Maccini Sawah II Kelurahan Maccini Kecamatan Makassar Kota Makassar. Sekolah tersebut memiliki tenaga pengajar dan staff, murid serta fasilitas seperti yang diuraikan di bawah ini :

1. Tenaga Pengajar dan Staff SDN Maccini Sawah II

Jumlah tenaga pengajar dan staff di SDN Maccini Sawah II sebanyak 25 orang. Kepala sekolah 1 orang (4,0%), tenaga pengajar (guru) sebanyak 20 orang (80,0%), staff 2 orang (8,0), penjaga perpustakaan 1 orang (4,0%), dan penjaga sekolah sebanyak 1 orang (4,0%). Para staff dan pengajar mayoritas beragama Islam. Dapat dilihat pada tabel 5.1 di bawah ini :

Tabel 5.1
Distribusi Frekuensi Tenaga Pengajar dan Staff di SDN Maccini Sawah II
Kelurahan Maccini Kecamatan Makassar Kota Makassar

No.	Jabatan	n	%
1.	Kepala Sekolah	1	4,0
2.	Guru	20	80
3.	Staff	2	8,0
4.	Penjaga Perpustakaan	1	4,0
5.	Penjaga Sekolah/Satpam	1	4,0
Total		25	100

2. Murid SDN Maccini Sawah II

Jumlah murid di SDN Maccini Sawah II sebanyak 145 orang. Kelas I sebanyak 24 orang (16,55%), Kelas II sebanyak 28 orang (19,31), Kelas III sebanyak 19 orang (13,10%), Kelas IV sebanyak 31 orang (21,37%), Kelas V sebanyak 23 orang (15,86%), Kelas VI sebanyak 20 orang (13,79%). Dapat dilihat pada tabel 5.2 berikut ini :

Tabel 5.2
Distribusi Frekuensi Murid SDN Maccini Sawah II Kelurahan Maccini Kecamatan
Makassar Kota Makassar

No.	Jenjang Kelas	n	%
1.	Kelas I	24	16,55
2.	Kelas II	28	19,31
3.	Kelas III	19	13,10
4.	Kelas IV	31	21,37
5.	Kelas V	23	15,86
6.	Kelas VI	20	13,79
Total		145	100

3. Fasilitas SDN Maccini Sawah II

Jumlah fasilitas yang terdapat di SDN Maccini Sawah II Kelurahan Maccini Kecamatan Makassar Kota Makassar sebanyak 13 buah, yang terdiri dari 1 ruangan kantor (7,69%), ruang kelas sebanyak 6 kelas (46,15%), 1 ruang perpustakaan (7,69%), 1 ruang UKS (7,69%), 1 mushollah (7,69%) dan kantin sebanyak 3 buah (23,07%). Terdapat beberapa warung yang terletak di dalam lingkungan sekolah yang dikelola oleh penjaga sekolah dan warung-warung serta pedagang keliling di sekitar

lingkungan luar sekolah yang menjual berbagai macam makanan jajanan.

Dapat dilihat pada tabel 5.3 berikut ini :

Tabel 5.3
Distribusi Frekuensi Fasilitas SDN Maccini Sawah II Kelurahan Maccini
Kecamatan Makassar Kota Makassar

No.	Fasilitas	n	%
1.	Ruangan Kantor	1	7,69
2.	Ruangan Kelas	6	46,15
3.	Perpustakaan	1	7,69
4.	UKS	1	7,69
5.	Mushollah	1	7,69
6.	Kantin	3	23,07
Total		13	100

B. Gambaran Umum Responden di SDN Maccini Sawah II

Gambaran umum karakteristik responden di SDN Maccini Sawah II Kelurahan Maccini Kecamatan Makassar Kota Makassar berdasarkan usia, jenis kelamin, kelas dapat dilihat di bawah ini:

1. Usia

Berdasarkan hasil penelitian, terdapat 17 responden yang berusia 9 tahun, 22 responden yang berusia 10 tahun, 7 responden berusia 11 tahun, dan 8 responden yang berusia 12 tahun.

2. Jenis Kelamin

Berdasarkan hasil penelitian, dari 54 siswa kelas IV-V di SDN Maccini Sawah II, terdapat 27 siswa (50%) berjenis kelamin laki-laki dan 27 siswa (50%) berjenis kelamin perempuan. tabel 5.4 berikut ini :

Tabel 5.4
Distribusi Frekuensi Responden berdasarkan Jenis Kelamin

Jenis Kelamin	n	%	Jumlah	
			n	%
Laki-laki	27	50	27	50
Perempuan	27	50	27	50
Total			54	100

Adapun karakteristik ibu responden dapat dilihat dibawah ini :

1. Usia

Distribusi frekuensi ibu responden berdasarkan usia dapat dilihat pada tabel 5.5 berikut ini :

Tabel 5.5
Distribusi Frekuensi Usia Ibu Responden di SDN Maccini Sawah II Kelurahan Maccini Kecamatan Makassar Kota Makassar

No.	Rentang	n	%
1	Masa Dewasa Awal (26-35 tahun)	25	46,30
2	Masa Dewasa Akhir (36-45 tahun)	20	37,00
3	Masa Lansia Awal (46-55 tahun)	9	16,67
	Total	54	100

Sumber : Kategori Usia Menurut Depkes RI (2009)

Berdasarkan tabel di atas, didapatkan usia ibu responden yang termasuk kategori dewasa awal sebanyak 25 orang (46,30%), kategori masa dewasa akhir sebanyak 20 orang (37,00%), dan kategori masa lansia awal sebanyak 9 orang (16,67%).

2. Agama

Distribusi frekuensi ibu responden berdasarkan agama, dapat dilihat pada tabel 5.6 berikut ini :

Tabel 5.6
Distribusi Frekuensi Agama Ibu Responden di SDN Maccini Sawah II Kelurahan
Maccini Kecamatan Makassar Kota Makassar

No.	Agama	n	%
1	Islam	51	94,44
2	Protestan	3	5,56
Total		54	100

Berdasarkan tabel di atas, agama ibu responden mayoritas beragama Islam yaitu sebanyak 51 orang (94,44%), dan beragama Kristen Protestan sebanyak 3 (5,56%) orang.

3. Pekerjaan

Distribusi frekuensi ibu responden berdasarkan pekerjaan dapat dilihat pada tabel 5.7 berikut ini :

Tabel 5.7
Distribusi Frekuensi Pekerjaan Ibu Responden di SDN Maccini Sawah II
Kelurahan Maccini Kecamatan Makassar kota Makassar

No.	Pekerjaan	n	%
1	Tidak Bekerja	17	31,48
2	Pegawai Negeri	13	20,07
3	Pegawai Swasta	5	9,26
4	Wiraswasta	2	3,70
5	Pedagang	10	18,52
6	Lain-lain	7	13,00
Total		54	100

Berdasarkan tabel di atas, Ibu responden yang tidak bekerja sebanyak 17 orang (31,48%), Pegawai Negeri sebanyak 13 orang (20,07%), Pegawai Swasta sebanyak 5 orang (9,26%), Wiraswasta sebanyak 2 orang (3,70%), dan pedagang sebanyak 10 orang (18,52%). Sedangkan 7 orang (13,00%) lainnya menjawab lain-lain, yaitu 3 orang diantaranya mengatakan ibunya berprofesi sebagai penjahit, 2 orang

sebagai tukang sablon, dan 2 lainnya bekerja sebagai buruh di tempat foto copy.

C. Deskriptif Hasil Penelitian

1. Analisis Univariat

Analisis univariat digunakan untuk mendapatkan gambaran distribusi responden yang dibuat dalam bentuk tabel distribusi frekuensi dan diinterpretasikan secara deskriptif. Analisis data univariat dilakukan pada setiap variabel, baik variabel dependen yaitu konsumtif makanan jajanan sehat maupun variabel independen yaitu pengetahuan, sosial ekonomi, dan pendidikan ibu.

1. Distribusi Frekuensi Responden berdasarkan Konsumtif Makanan Jajanan Sehat.

Analisis univariat distribusi frekuensi responden berdasarkan konsumtif makanan jajanan disajikan dalam tabel 5.8 berikut ini :

UNIVERSITAS ISLAM NEGERI
ALAUDDIN
MAKASSAR

Tabel 5.8
Distribusi Frekuensi Responden berdasarkan Konsumtif Makanan Jajanan di SDN Maccini Sawah II Kelurahan Maccini Kecamatan Makassar Kota Makassar

No.	Konsumtif Makanan Jajanan	n	%
1	Sehat	39	72,22
2	Tidak Sehat	15	27,78
Total		54	100

Dari tabel di atas, menunjukkan bahwa kebiasaan konsumtif jajanan anak usia sekolah di SDN Maccini Sawah II yang termasuk sehat adalah sebanyak 39 orang (72,22%), sedangkan yang mempunyai kebiasaan konsumtif tidak sehat sebanyak 15 orang (27,78%).

2. Distribusi Frekuensi Responden berdasarkan Pengetahuan tentang Makanan Jajanan Sehat.

Analisis univariat distribusi frekuensi responden berdasarkan pengetahuan mengenai jajanan sehat disajikan pada tabel 5.9 di bawah ini :

Tabel 5.9

Distribusi Frekuensi Responden berdasarkan Pengetahuan tentang Jajanan Sehat di SDN Maccini Sawah II Kelurahan Maccini Kecamatan Makassar Kota Makassar

No.	Pengetahuan	n	%
1	Baik	42	77,78
2	Kurang	12	22,22
Total		54	100

Dari tabel di atas, menunjukkan bahwa pengetahuan anak tentang makanan jajanan sehat yang baik sebanyak 42 orang (77,78%), sedangkan anak yang memiliki pengetahuan tentang makanan jajanan sehat yang kurang sebanyak 12 orang (22,22%).

3. Distribusi Frekuensi Responden berdasarkan Sosial Ekonomi.

Analisis univariat distribusi frekuensi responden berdasarkan sosial ekonomi keluarga disajikan pada tabel 5.10 berikut ini :

Tabel 5.10

Distribusi Frekuensi Responden berdasarkan Sosial Ekonomi Keluarga di SDN Maccini Sawah II Kelurahan Maccini Kecamatan Makassar Kota Makassar

No.	Sosial Ekonomi	n	%
1	Cukup	41	75,92
2	Kurang	13	24,08
Total		54	100

Dari tabel di atas, menunjukkan bahwa sosial ekonomi keluarga responden yang tergolong tinggi (pendapatan keluarga di atas standar UMR/UMK Kota Makassar yaitu > Rp.1.500.000,-) sebanyak 41 orang (75,92%), sedangkan sosial ekonomi keluarga responden yang tergolong rendah yaitu dibawah standar UMR/UMK (< Rp.1.500.000,-) sebanyak 13 orang (24,08%).

4. Distribusi Frekuensi Responden berdasarkan Pendidikan Ibu.

Analisis univariat distribusi frekuensi responden berdasarkan pendidikan ibu disajikan pada tabel 5.11 berikut ini :

Tabel 5.11

Distribusi Frekuensi Responden berdasarkan Pendidikan Ibu Responden di SDN Maccini Sawah II Kelurahan Maccini Kecamatan Makassar Kota Makassar

No.	Pendidikan Ibu	n	%
1	Tinggi	45	83,33
2	Rendah	9	16,67
	Total	54	100

Dari tabel di atas, menunjukkan bahwa pendidikan ibu responden yang tergolong tinggi (tamam SMP/ sederajat, tamam SMA/ sederajat, tamam Perguruan Tinggi) sebanyak 45 orang (83,33%), sedangkan yang tergolong rendah (Tidak-Tamam SD/ sederajat) sebanyak 9 orang (16,67%).

2. Analisis Bivariat

Analisis bivariat digunakan untuk melihat hubungan antara variabel independen secara sendiri-sendiri (yakni pengetahuan, sosial ekonomi, dan pendidikan ibu) dengan variabel dependen (yakni konsumtif jajanan sehat)

dengan menggunakan uji statistik *chi-square* jenis tabel 2 x 2 dengan batas kemaknaan $\alpha = 0, 05$.

1. Analisis Hubungan Antara Pengetahuan Anak dengan Konsumtif Makanan Jajanan Sehat.

Analisis bivariat untuk mengetahui hubungan antara pengetahuan anak dengan konsumtif makanan jajanan sehat anak usia sekolah SDN Maccini Sawah II Kelurahan Maccini Kecamatan Makassar Kota Makassar dengan menggunakan uji *chi-square* disajikan pada tabel 5.12 berikut ini :

Tabel 5.12

Analisis Hubungan antara Pengetahuan dengan Konsumtif Jajanan Sehat di SDN Maccini Sawah II Kelurahan Maccini Kecamatan Makassar Kota Makassar

Pengetahuan	Konsumtif Jajanan				Total	P value	
	Sehat		Tidak Sehat				
	n	%	n	%			
Baik	35	83,3	7	16,7	42	100	0,001
Kurang	4	33,3	8	66,7	12	100	
Total	39	72,2	15	27,8	54	100	

Berdasarkan tabel di atas, diketahui bahwa responden yang memiliki perilaku konsumsi makanan jajanan yang sehat lebih banyak pada responden yang memiliki pengetahuan yang baik (83,3%) dibandingkan responden yang memiliki pengetahuan yang kurang (33,3%). Hasil uji *Chi Square* menunjukkan ada hubungan antara pengetahuan dengan perilaku konsumsi makanan jajanan sehat (*P value* = 0,001).

2. Analisis Hubungan Antara Sosial Ekonomi dengan Konsumtif Makanan Jajanan Sehat.

Analisis bivariat untuk mengetahui hubungan antara sosial ekonomi dengan konsumtif makanan jajanan sehat anak usia sekolah SDN Maccini Sawah II Kelurahan Maccini Kecamatan Makassar Kota Makassar dengan menggunakan uji *chi-square* disajikan pada tabel 5.13 berikut ini.

Tabel 5.13
Analisis Hubungan antara Sosial Ekonomi keluarga dengan Konsumtif Jajanan Sehat di SDN Maccini Sawah II Kelurahan Maccini Kecamatan Makassar Kota Makassar

Sosial Ekonomi	Konsumtif Jajanan				Total	P value	
	Sehat		Tidak Sehat				
	n	%	n	%	n	%	
Cukup	32	78,0	9	22,0	41	100	0,090
Kurang	7	53,8	6	46,2	13	100	
Total	39	72,2	15	27,8	54	100	

Berdasarkan tabel di atas, diketahui bahwa responden yang memiliki perilaku konsumsi makanan jajanan yang sehat lebih banyak pada responden yang memiliki sosial ekonomi keluarga yang tinggi (78,0%) dibandingkan responden dengan sosial ekonomi keluarga yang rendah (53,8%). Hasil uji *Chi Square* menunjukkan tidak ada hubungan yang signifikan antara sosial ekonomi keluarga dengan perilaku konsumsi makanan jajanan sehat anak usia sekolah ($P\ value = 0,090$).

3. Analisis Hubungan Antara Pendidikan Ibu dengan Konsumtif Makanan Jajanan Sehat.

Analisis bivariat untuk mengetahui hubungan antara pendidikan ibu dengan konsumtif makanan jajanan sehat anak usia sekolah SDN Maccini Sawah II Kelurahan Maccini Kecamatan Makassar Kota Makassar dengan menggunakan uji *chi-square* disajikan pada tabel 5.14 berikut ini :

Tabel 5.14
Analisis Hubungan antara Pendidikan Ibu dengan Konsumtif Jajanan Sehat di SDN Maccini Sawah II Kelurahan Maccini Kecamatan Makassar Kota Makassar

Pendidikan Ibu	Konsumtif Jajanan				Total	P value	
	Sehat		Tidak Sehat				
	n	%	n	%			
Tinggi	35	77,8	10	22,2	45	100	0,042
Rendah	4	44,4	5	55,6	9	100	
Total	39	72,2	15	27,8	54	100	

Berdasarkan tabel di atas, diketahui bahwa responden yang memiliki perilaku konsumsi makanan jajanan yang sehat lebih banyak pada responden yang memiliki ibu dengan pendidikan tinggi (77,8%) dibandingkan responden yang memiliki ibu dengan pendidikan rendah (44,4%). Hasil uji *Chi Square* menunjukkan ada hubungan antara pendidikan ibu dengan perilaku konsumsi makanan jajanan sehat anak usia sekolah ($P\ value = 0,042$).

D. Pembahasan

1. Gambaran Konsumtif Makanan Jajanan

Perilaku jajan adalah perilaku membeli makanan dan minuman yang dipersiapkan dan/atau dijual oleh pedagang kaki lima di jalanan dan

di tempat-tempat keramaian umum lain yang langsung dimakan atau dikonsumsi tanpa pengolahan atau persiapan lebih lanjut. (Judarwanto, 2004).

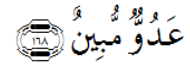
Makanan jajanan memegang peranan yang sangat penting dalam memberikan tambahan untuk memenuhi kecukupan gizi, khususnya energi dan protein. Namun makanan dan minuman yang dijual di sekitar sekolah kurang aman bagi kesehatan.

Hasil penelitian yang terdapat pada tabel 5.8 menunjukkan bahwa kebiasaan konsumtif jajan anak usia sekolah di SDN Maccini Sawah II yang termasuk sehat adalah sebanyak 39 orang (72,22%), sedangkan yang mempunyai kebiasaan konsumtif tidak sehat sebanyak 15 orang (27,78%).

Hasil penelitian ini menunjukkan bahwa kebiasaan anak usia sekolah dalam mengkonsumsi makanan jajanan yang sehat relatif tinggi. Hal ini kemungkinan disebabkan oleh faktor pengetahuan anak mengenai makanan jajanan yang sehat ataupun karena faktor pendidikan ibu yang selalu memberikan arahan mengenai makanan yang banyak mengandung gizi.

Hasil penelitian ini memberikan gambaran bahwasanya perilaku anak usia sekolah dalam memilih makanan jajanan sudah bisa di kategorikan baik. Hal ini sejalan dengan apa yang diajarkan oleh ajaran Agama Islam yang menekankan untuk selalu mengkonsumsi makanan yang tidak hanya halal tetapi juga baik. Sebagaimana Firman Allah swt. Dalam Surah Al-Baqarah/2 : 168 yang berbunyi :

يَأْتِيهَا النَّاسُ كُلُّوْا مِمَّا فِي الْأَرْضِ حَلٰلًا طَيِّبًا وَلَا تَتَّبِعُوا خُطُوٰتِ الشَّيْطٰنِ إِنَّهُ لَكُمْ



Terjemahnya :

“Wahai manusia! Makanlah dari (makanan) yang halal dan baik yang terdapat di bumi dan janganlah kamu mengikuti langkah-langkah setan. Sungguh, setan itu musuh yang nyata bagimu”(Kementerian Agama RI, 2011)

Ayat di atas merupakan anjuran Allah swt. kepada manusia agar senantiasa memilih makanan yang halal dan baik di dalam memenuhi kebutuhan hidupnya dan tidak mengikuti jejak syaitan yang hanya mengikuti hawa nafsu belaka.

Sebab turunnya ayat di atas berkaitan dengan sikap dari Bani Tsagf, Bani Amir ibnu Shasha'ah, Khuza'ah dan Bani Madlaj. Mereka mengharamkan menurut kemauan mereka sendiri, memakan beberapa jenis binatang seperti bahirah yaitu unta betina yang telah beranak lima kali dan anak kelima itu jantan, lalu dibelah telinganya. Dan wasilah yaitu domba yang beranak dua ekor, satu jantan dan satu betina lalu anak yang jantan tidak boleh dimakan dan harus diserahkan kepada berhala. Demikian dijelaskan oleh Abdullah bin Abbas. (KHQ. Saleh, dkk)

Dengan demikian, hasil penelitian ini menunjukkan bahwa kebiasaan mengkonsumsi makanan jajanan sehat di SDN Maccini Sawah II Kelurahan Maccini Kecamatan Makassar Kota Makassar sesuai dengan ajaran Agama Islam.

2. Hubungan antara Faktor Pengetahuan dengan Konsumtif Jajanan Sehat.

Berdasarkan hasil penelitian seperti yang terdapat pada tabel 5.12 menunjukkan bahwa ada hubungan antara pengetahuan anak dengan konsumtif jajanan sehat anak usia sekolah dengan ($P\ value = 0,001$). Hasil penelitian ini sejalan dengan penelitian yang dilakukan oleh Kasma Hasan (2012) yang membuktikan bahwa ada hubungan antara pengetahuan anak dengan perilaku konsumtif jajanan sehat pada anak usia sekolah dengan ($P\ value = 0,023$) serta penelitian yang dilakukan oleh Somari, Komari, dan Novitasari (2007) dengan ($P\ value = 0,014$).

Hal ini sejalan dengan pendapat Poerwadarminto (2005) bahwa pengetahuan adalah apa yang diketahui dan mampu diingat oleh setiap orang setelah diajar, melihat dan mengalami sejak lahir hingga dewasa. Pengetahuan termasuk didalamnya pengetahuan gizi, jajan dan makanan jajanan dapat diperoleh melalui pendidikan formal dan informal. Kekurangan pengetahuan tentang makanan jajanan sehat atau kemampuan untuk menerapkan informasi yang diperoleh dalam kehidupan sehari-hari, merupakan salah satu penyebab yang penting dari terjadinya dampak akibat mengkonsumsi makanan jajanan yang tidak sehat misalnya, terjadi keracunan atau gangguan gizi. Rendahnya pengetahuan tentang makanan jajanan yang sehat akan dapat menimbulkan sikap acuh terhadap bahan makanan, walaupun bahan makanan tersebut cukup tersedia dan bergizi. Pengetahuan seseorang biasanya diperoleh dari pengalaman yang berasal

dari berbagai macam sumber misalnya, media massa, media elektronik, buku petunjuk dan kerabat dekat. Pengetahuan ini dapat membentuk keyakinan tertentu sehingga berperilaku sesuai kenyataan tersebut.

Hasil penelitian ini juga didukung oleh pendapat Sayogya (2004), bahwa salah satu faktor yang mempengaruhi anak usia sekolah dalam memilih makanan jajanan adalah pengetahuannya. Pengetahuan ini sangat bermanfaat dalam menunjang sikap dan perilaku anak dalam memilih makanan jajanan yang akan dikonsumsinya. Pada umumnya terciptanya pengetahuan yang baik pada anak seiring dengan pertambahan usianya atau pada anak usia sekolah makin tinggi tingkatan kelasnya maka, semakin baik pula pengetahuannya demikian pula sebaliknya dan tentu saja semua ini juga disertai dengan banyaknya pengalaman yang telah diperoleh.

Hasil penelitian ini juga membuktikan bahwa beberapa ayat di dalam Al-Qur'an yang mengatakan bahwa orang-orang yang berilmu pengetahuan akan berbeda dengan orang-orang yang tidak berilmu pengetahuan. Sebagaimana Firman Allah dalam Surah Az-Zumar/39 : 9 yang berbunyi :

قُلْ هَلْ يَسْتَوِي الَّذِينَ يَعْلَمُونَ وَالَّذِينَ لَا
يَعْلَمُونَ إِنَّمَا يَتَذَكَّرُ أُولُو الْأَلْبَابِ ﴿٩﴾

Terjemahnya :

“Katakanlah, “Apakah sama orang-orang yang mengetahui dengan orang-orang yang tidak mengetahui? Sebenarnya hanya orang yang berakal sehat yang dapat menerima pelajaran.”(Kementerian Agama RI, 2011)

Dengan demikian, hasil penelitian ini menunjukkan bahwa syariat Islam jauh sebelumnya telah mengatakan bahwa orang yang berilmu pengetahuan akan mampu melihat hal-hal yang dapat memberikan manfaat dalam setiap apa yang dilakukannya, termasuk pengetahuan tentang makanan yang sehat. Dan di akhir Firman Allah SWT di atas menyatakan bahwa orang-orang yang berakal-lah yang dapat mengambil pelajaran, baik pelajaran dari pengalaman hidupnya atau dari tanda-tanda kebesaran Allah yang terdapat di langit dan di bumi serta isinya, dan yang juga terdapat pada dirinya.

3. Hubungan antara Faktor Sosial Ekonomi dengan Konsumtif Jajanan Sehat

Hasil analisis bivariat yang menunjukkan bahwa tidak ada hubungan antara sosial ekonomi dengan konsumtif jajanan sehat anak usia sekolah ($P\ value = 0,090$). Hasil penelitian ini sejalan dengan penelitian yang dilakukan oleh Mumthanah (2002) yang membuktikan bahwa tidak ada hubungan antara sosial ekonomi (pendapatan keluarga) dengan konsumtif makanan jajanan sehat anak usia sekolah ($P\ value = 0,70$). Hasil penelitian ini juga sejalan dengan penelitian yang dilakukan oleh Rahma Savitri (2009) yang membuktikan bahwa tidak ada hubungan antara pendapatan keluarga dengan konsumtif jajanan sehat anak usia sekolah dengan ($P\ value = 0,843$).

Namun analisis univariat menunjukkan bahwa responden yang memiliki perilaku konsumsi makanan jajanan yang sehat lebih banyak

pada responden yang memiliki sosial ekonomi keluarga yang cukup yaitu sebanyak 41 orang (75,92%) dibandingkan responden yang memiliki sosial ekonomi keluarga yang kurang yaitu sebanyak 13 orang (24,08%). Ini menunjukkan bahwa hasil penelitian ini sejalan dengan teori yang diungkapkan Loudon dan Dellabita (2005) bahwa besarnya pendapatan keluarga dapat menentukan daya beli anak, khususnya besaran uang jajan yang diberikan kepada anak. Selain itu, Berg (2001) mengatakan bahwa pendapatan menentukan kualitas dan kuantitas makanan, dimana uang mempunyai efek terhadap makanan anak, yang diberi makanan yang buruk biasanya terdapat di masyarakat yang berpenghasilan rendah. Makin banyak mempunyai uang berarti makin baik makanan yang diperoleh, dengan kata lain semakin tinggi pendapatan semakin besar pula persentase dari pendapatan untuk memberi uang lebih untuk anaknya jajan disekolah.

Hasil penelitian ini telah sejalan dengan teori namun berdasarkan uji statistik belum menunjukkan hubungan yang signifikan antara sosial ekonomi dengan konsumtif jajanan sehat anak usia sekolah seperti yang tergambar pada hasil uji statistik *chi-square* diperoleh nilai $p = 0,090$ yang berarti lebih besar dari $\alpha = 0,05$.

4. Hubungan antara Faktor Pendidikan Ibu dengan Konsumtif Jajanan Sehat

Menurut Hardisnyah (2005), tingkat pendidikan akan mempengaruhi tingkat konsumsi makanan seseorang termasuk dalam memilih bahan makanan untuk memenuhi kebutuhan hidupnya.

Hasil analisis bivariat menunjukkan bahwa ada hubungan antara pendidikan ibu dengan konsumtif jajanan sehat anak usia sekolah (*P value* = 0,042). Hasil penelitian ini sejalan dengan penelitian yang dilakukan oleh Yunita Dwi Anditra (2012) yang membuktikan bahwa ada hubungan antara pendidikan ibu dengan konsumtif makanan jajanan sehat (*P value* = 0,021).

Hasil penelitian ini sejalan dengan teori yang dikemukakan oleh Husaini (2009) yang mengatakan bahwa pendidikan orang tua khususnya ibu mempengaruhi perilaku konsumsi makanan anaknya sehari-hari, karena semakin tinggi pendidikan ibu semakin tinggi juga pengetahuannya untuk memungkinkan anaknya supaya lebih berhati-hati dalam memilih makanan sehari-harinya di sekolah, begitu juga sebaliknya bagi ibu dengan pendidikan rendah maka kemungkinan ibu tersebut memiliki pengetahuan yang rendah pula sehingga tidak dapat membedakan makanan yang baik atau aman untuk dikonsumsi dan tidak baik untuk dikonsumsi.

Hasil penelitian ini juga menunjukkan bahwa betapa besar peranan orang tua utamanya ibu dalam memberikan pendidikan kepada anaknya. Tanggung jawab orang tua dalam mendidik anaknya tercantum di dalam beberapa ayat dalam Al-Qur'an. Salah satunya Firman Allah dalam Surah Al-Anfaal/8 : 28 yang berbunyi :

وَأَعْلَمُوا أَنَّمَا أَمْوَالُكُمْ وَأَوْلَادُكُمْ فِتْنَةٌ وَأَنَّ اللَّهَ عِنْدَهُ أَجْرٌ عَظِيمٌ ﴿٢٨﴾

Terjemahnya :

“Dan ketahuilah bahwa hartamu dan anak-anakmu itu hanyalah sebagai cobaan dan sesungguhnya di sisi Allah ada pahala yang besar”. (Kementerian Agama RI, 2011)

Prof. Dr. Ammar Fadzil (2009) seorang pemikir Islam dari University Islam Antarbangsa Malaysia, mengatakan bahwa salah satu cobaan adanya buah hati adalah cobaan dalam memberikan pendidikan kepada mereka. Ada tiga perkara pokok yang mesti ditekankan dalam pendidikan akal anak-anak yaitu tanggungjawab memberikan ilmu, pembinaan pemikiran Islam dan kesehatan fisik dan mental.



BAB VI

KESIMPULAN DAN SARAN

A. Kesimpulan

Hasil dari penelitian yang telah dilakukan pada bulan Juni – Juli 2013 dengan jumlah sampel 54 responden menunjukkan bahwa:

1. Terdapat 39 (72,22%) siswa SDN Maccini Sawah II Kelurahan Maccini Kecamatan Makassar Kota Makassar yang memiliki kebiasaan mengkonsumsi makanan jajanan yang sehat dan 15 (27,78%) siswa yang memiliki kebiasaan mengkonsumsi makanan jajanan yang tidak sehat.
2. Ada hubungan antara pengetahuan dengan konsumtif jajanan sehat anak usia sekolah pada siswa SDN Maccini Sawah II Kelurahan Maccini Kota Makassar dengan $P\ value = 0,001$.
3. Tidak ada hubungan antara sosial ekonomi dengan konsumtif makanan jajanan sehat anak usia sekolah pada siswa SDN Maccini Sawah II Kelurahan Maccini Kota Makassar dengan $P\ value = 0,090$.
4. Ada hubungan antara pendidikan ibu dengan konsumtif jajanan sehat anak usia sekolah pada siswa SDN Maccini Sawah II Kelurahan Maccini Kota Makassar dengan $P\ value = 0,042$.

B. Saran

1. Bagi tempat penelitian

Pihak sekolah SDN Maccini Sawah II sebaiknya melakukan penyuluhan dan pembinaan mengenai kriteria jenis jajanan yang sehat

kepada para pedagang makanan di sekitar lingkungan sekolah yang bekerja sama dengan pihak puskesmas yang bertujuan untuk mengubah perilaku pedagang makanan dari yang tidak tahu tentang keamanan makanan jajanan, khususnya dalam penggunaan bahan tambahan yang berbahaya menjadi tahu dan peduli akan mutu dan keamanan makanan jajanan yang dijual oleh mereka di lingkungan sekolah sehingga tidak membahayakan kesehatan para siswa.

2. Bagi Siswa

Bagi para siswa sebaiknya lebih berhati-hati dalam mengonsumsi makanan, utamanya makanan jajanan.

3. Bagi Peneliti

Diharapkan agar penelitian ini dapat menjadi bahan untuk menambah ilmu pengetahuan serta menjadikannya sebagai pengalaman yang berharga.

4. Bagi Penelitian Selanjutnya

Bagi peneliti selanjutnya yang akan mengambil judul yang sama, disarankan dapat mengambil variabel yang berbeda untuk menambah wawasan dan memperkaya pengetahuan tentang makanan jajanan sehat.

DAFTAR PUSTAKA

- Agusri. 2000. *Skripsi : Pengaruh Pengetahuan Gizi dan Besar Uang Saku terhadap Konsumsi Makanan Jajanan Anak SDN No.93 Kelurahan Lamteumen Timur Kecamatan Meuraxa Kota Banda Aceh*. Medan : FKM USU.
- Ahmadi. 2012. *Skripsi : Pengetahuan Ibu Tentang Jajanan Sehat Anak di SDN No.060928 Kelurahan Kedai Durian Kecamatan Medan Johor*. Medan : FKM USU.
- Almatsier, S. 2001. *Prinsip Dasar Ilmu Gizi Cet. 8*. Jakarta : PT. Gramedia Pustaka Utama.
- Anditra, Yunita D. 2012. *Skripsi : Pengetahuan Ibu tentang Jajanan Sehat Anak Usia Sekolah di Sekolah Dasar Negeri 060928 Kelurahan Kedai Durian Kecamatan Medan Johor*. Medan : Fakultas Keperawatan Universitas Sumatera Utara.
- ANTARAnews. 2012. *Sulsel urutan Kedua Keracunan Makanan*. In <http://www.makassar.anataranews.com>. Diakses pada tanggal 1 Maret 2013.
- Arisman. 2008. *Gizi Anak : Gizi dalam Daur Kehidupan*. Palembang : Bagian Ilmu Gizi Fakultas Kedokteran Universitas Sriwijaya.
- _____. 2009. *Gizi dalam Daur kehidupan*. Jakarta : EGC.
- Ariyanti, Mayfa. 2005. *Skripsi : Faktor-faktor yang Berhubungan dengan Kebiasaan Sarapan Pagi pada Anak Sekolah Dasar di SDN Limus Nunggal III Kecamatan Cileungsi*. Depok: FKM UI.
- Berg, Alan. 2001. *Peranan Gizi dalam Pembangunan Nasional*. Jakarta.
- Brown, *el al*. 2005. *Nutrition Through The Life Cycle. Second Edition*. USA: Wadsworth Inc.
- Cahyadi, Wisnu. 2008. *Analisis & aspek Kesehatan Bahan Tambahan Pangan/Ed.2*. Jakarta: Bumi Aksara.
- Chandra, Asep. 2011. *Sekolah Dikepung Makanan Tak Sehat*. In <http://kompas.com>, Di akses pada tanggal 29 Mei 2013.
- Damanik, Dame Melva. 2010. *Skripsi : Tindakan Murid Dan Penjual Makanan Jajanan Tentang Higiene Sanitasi Makanan Di Sekolah Dasar Negeri*

Kelurahan Kemenangan Tani Kecamatan Medan Tuntungan. Medan : FKM USU.

Dedeh, Kurniasih, dkk. 2010. *Sehat dan Bugar Berkat Gizi Seimbang*. Jakarta : Kompas Gramedia. Jakarta: Trans Info Media.

Dilapanga, Alfira. 2008. *Skripsi : Faktor-faktor yang Berhubungan dengan Perilaku Konsumsi Soft Drink pada Siswa SDN Negeri 1 Ciputat*. Jakarta : Program Studi Kesehatan Masyarakat FKIK UIN Syarif Hidayatullah.

Eno, 2011. *Siswa SDN di Bulukumba Keracunan Jajanan*. In www.tvonline.makassartv.co.id, di akses pada tanggal 04 Juli 2013.

Fatonah, Novianti. 2009. *Awas Jajanan Beracun*, Banten:Kenanga Pustaka Indonesia.

Hardinsyah. 2005. *Ekonomi Gizi. Jurusan Gizi Masyarakat dan Sumberdaya Keluarga*. Bogor : Fakultas Pertanian IPB.

Hardinsyah dan Tambunan. 2004. *Angka Kecukupan Energi, Protein, Lemak dan Serat Makanan Widyakarya Nasional Pangan dan Gizi*, Jakarta : LIPI.

Haslina. 2004. *Nilai Gizi Daya Cerna Protein dan Daya Terima Patilo sebagai Makanan Jajanan yang di Perkaya dengan Hidrolisat Protein Ikan Mujair*, Program Pascasarjana Magister Gizi Masyarakat, Universitas Diponegoro.

Hidayat, A. A. 2007. *Metode Penelitian Keperawatan dan Tehnik Analisa Data*. Jakarta: Salemba Medika.

_____. 2009. *Pengantar Ilmu Keperawatan Anak 1*. Jakarta: Salemba Medika.

Hidayati, dkk, 2006. *Obesitas pada Anak*. In www.pediatric.com. Diakses pada tanggal 29 Mei 2013.

<http://doktersehat.com/bahaya-makanan-jajanan-di-sekitar-kita/#ixzz1p0NdJQJZ>, (diakses pada tanggal 26 April 2013).

Husaini, M. A. 2009. *Tumbuh Kembang dan Gizi Anak*. Jakarta : Buletin Gizi.

Irianto, D.J. 2007. *Panduan Gizi Lengkap*. Yogyakarta : Andi.

Judarwanto, Widodo. 2004. *Perilaku Makan Anak Sekolah*. In <http://www.gizi.net>. Diakses pada Tanggal 16 Juli 2013.

- Kartasapoetra, G. 2010. *Ilmu Gizi (Korelasi Gizi dan Produktivitas Kerja)*. Jakarta : Rineka Cipta.
- Kartono, Kartini. 2002. *Psikologi Wanita: Mengenal Wanita Sebagai Ibu & Nenek*. Bandung : Mandar Maju.
- _____. 2010. *Psikologi Wanita: Mengenal Wanita Sebagai Ibu & Nene ed. 4*. Bandung : Mandar Maju.
- Karyadi, Muhilal. 2008. *Kecukupan Gizi yang Dianjurkan*. Jakarta : PT. Gramedia.
- Kementerian Agama RI, 2011. *Al-Qur'an dan Terjemah (dilengkapi dengan Usul Fiqih)*. Bandung : Sygma Publishing
- Khomsan, Ali. 2003. *Solusi Makanan Sehat*. Jakarta: Raja Grafindo Persada.
- _____. 2010. *Pangan dan Gizi untuk Kesehatan. Kompas*. Jakarta : Rajawali Sport.
- Khumaidi, M, 2004. *Gizi Masyarakat*. Bogor : Departemen Pendidikan dan Kebudayaan Direktorat Jenderal Pendidikan Tinggi Pusat antar Universitas Pangan dan Gizi, PAU . IPB.
- Kumpulan Artikel Islam. 2012. Dalil (Ayat) makanan yang halal dan baik. In <http://hikmah-kata.blogspot.com>. Diakses pada tanggal 19 Mei 2013.
- Madani, Suherman (2011). *Siswa SDN Pinrang Keracunan*. In www.tempo.co.id (diakses Tgl 04 Juli 2013).
- Malik, Rusli. 2013. *Tafsir Surah Al-Baqarah Ayat 173*. In <http://www.tafsiralbarru.com>. Diakses pada tanggal 19 Mei 2013.
- Media Islam. 2012. *Makanan yang Halal dan Baik (Halalan Thayyiban)*. In <http://media-islam.or.id>. Diakses pada tanggal 19 Mei 2013.
- Mitayani, dkk. 2010. *Buku Saku Ilmu Gizi*. Jakarta: Trans Info Media.
- Moehyi, 2006. *Ilmu Gizi*. Bandung : P.T. Bratara
- Mudjajanto. 2006. *Keamanan Makanan Jajanan Tradisional*. Jakarta: Buku Kompas.
- Mumtahanah, Siti. 2002. *Skripsi : Gambaran Frekuensi Konsumsi Makanan Siap Saji Tradisional dan Modern serta Faktor-faktor yang Berhubungan pada Anak Usia Sekolah di Wilayah Jakarta Selatan Tahun 2002 (Studi Kasus di SD Islam Al Azhar Pusat Jakarta Selatan)*. Depok: FKM UI.

- Murniawan, Heny Herdiyati. 2006. *Skripsi : Gambaran Pola Konsumsi Makanan Jajanan dan Status Gizi pada Anak Usia Sekolah di Sekolah Dasar Negeri 3 Kota Bogor Tahun 2006*. Jakarta: FKM UI.
- Napitu, N. 2004. *Skripsi : Perilaku Jajan di Kalangan Siswa SMU di Kota dan di Pinggiran Kota DKI Jakarta*. Bogor : Jurusan Gizi Masyarakat dan Sumber Daya Keluarga Fakultas Pertanian IPB.
- Ngastiyah. 2005. *Perawatan Anak Sakit*. Jakarta: EGC.
- Notoatmodjo. 2003. *Metodologi Penelitian Kesehatan*. Jakarta: Rineka Cipta.
- Nugroho, Sidiq. 2010. *Hadist Makanan dan Minuman*. In <http://syariah.biz>. Diakses pada tanggal 19 Mei 2013.
- Nursalam. 2003. *Konsep dan penerapan metodologi penelitian ilmu keperawatan*. Edisi Pertama. Jakarta: Salemba Medika.
- Poerwadarminto. 2005. *Kamus Umum Bahasa Indonesia*. Jakarta: Pustaka Sinar Harapan.
- Rachmawati. 2006. *Waspada Jajanan Anak di Sekolah*. Jakarta: Buku Kompas..
- Saleh, Marhamah. 2011. *Fiqh Makanan dan Minuman*. In <http://marhamahsaleh.wordpress.com>. Diakses pada tanggal 19 Mei 2013.
- Saleh, KHQ. 2009. *Asbabun Nuzul*. Bandung : CV Penerbit Diponegoro.
- Sangadji & Sopiah, 2010, *Metodologi Penelitian Pendekatan Praktis Dalam Penelitian*. Yogyakarta: C.V Andi Offset.
- Santoso, Soegeng, dkk. 2004. *Kesehatan dan Gizi*. Jakarta : PT RINEKA CIPTA
- Sastroasmoro, Sudigdo, dkk. 2008. *Dasar-dasar Metodologi Penelitian Klinis*. Jakarta : Sagung Seto.
- Savitri, Rahma. 2009. *Skripsi : Faktor-faktor yang Berhubungan Dengan Perilaku Konsumsi Makanan Jajanan yang Mengandung Pewarna Sintetik pada Siswa Kelas IV-V SDN YMJ Ciputat*. Jakarta : Fakultas Kedokteran UIN Syarif Hidayatullah.
- Siboro, Junita. 2010. *Tingkat Pengetahuan Pedagang Tentang Sanitasi makanan*. SKIRPSI: USU.

- Soetjningsih. 2004. *Tumbuh Kembang Remaja dan Permasalahannya*. Jakarta : Sagung Seto.
- Sugiyono. 2011. *Metode Penelitian Kuantitatif, Kualitatif dan Kombinasi (MixedMethods)*. Bandung: Alvabeta,CV.
- Supartini. 2004. *Konsep Dasar Keperawatan Anak*. Jakarta: EGC.
- Suprajitno. 2004. *Asuhan Keperawatan Keluarga*. Jakarta: EGC.
- Suriadi dan Yulianni, Rita. 2006. *Asuhan Keperawatan pada Anak*. Jakarta: Sagung Seto.
- Susanto, Djoko. 2008. *Masalah Kebiasaan Jajan Pada Anak Sekolah*. Jakarta : Buletin Gizi
- Tanjung, T.P. 2008. *Hubungan Konsumsi Makanan Jajanan dengan Kejadian Diare dan Status Gizi pada Anak Sekolah Dasar di Kabupaten Simalungun*. Medan : Sekolah Pascasarjana Universitas Sumatera Utara.
- Tiro, M. A & Arbianingsih. 2011. *Teknik Pengambilan Sampel*. Makassar: Andira Publisher.
- Tiro, M. A & Nurhidayah. 2012. *Metode Penelitian Sosial (pendekatan survey)*. Makassar : Andira Publisher.
- www.makanan-kartin.blogspot.com, (diakses pada tanggal 19 Mei 2013).
- Yatim, F. 2005. *30 Gangguan Kesehatan pada Anak Usia Sekolah*. Jakarta : Pustaka Populer Obor.
- Yurisa, Wella. 2008. *Etika Penelitian Kesehatan*. Riau: FKUR

KUESIONER PENELITIAN

FAKTOR-FAKTOR YANG BERHUBUNGAN DENGAN KEBIASAAN MENGKONSUMSI MAKANAN JAJANAN SEHAT ANAK USIA SEKOLAH DI SDN MACCINI II, JL. MACCINI SAWAH, KELURAHAN MACCINI, KECAMATAN MAKASSAR, KOTA MAKASSAR

1. Karakteristik Responden

No. Responden :
Umur :
Jenis Kelamin :
Kelas :
Nama SD :
Tanggal Pengisian Kuesioner :

2. Karakteristik Ibu

Petunjuk pengisian :

- Jawablah semua pertanyaan yang tersedia dengan memberikan tanda (√) pada tempat yang telah disediakan
- Tiap pertanyaan harus diisi dengan satu jawaban.

1. Umur : tahun

2. Tingkat Pendidikan : SD
 SMP atau sederajat
 SMA atau sederajat
 Perguruan Tinggi

3. Agama : Islam Protestan Katolik
 Hindu Budha

4. Pekerjaan : Tidak Bekerja
 Bekerja : Pegawai Negeri
 Pegawai Swasta
 Wiraswasta
 Pedagang
 Lain-lain, sebutkan.....

5. Penghasilan Keluarga : < 800.000,-
 Rp. 800.000,- sampai Rp. 1.500.000,-
 Rp. 1.500.000,- sampai Rp. 3.000.000,-
 > Rp. 3.000.000,-

Pilihlah jawaban yang tepat di bawah ini dengan cara memberikan tanda silang (x) pada jawaban yang benar.

A. Pengetahuan

1. Makanan sehat adalah?
 - a. Makanan yang mengandung zat-zat gizi
 - b. Makanan yang mahal.
 - c. Makanan yang bentuk dan ukurannya besar.
2. Makanan jajanan adalah?
 - a. Makanan yang dijual di pinggir jalan.
 - b. Makanan yang dibawa dari rumah.
 - c. Makanan yang sudah pasti menyehatkan
3. Syarat makanan jajanan sehat adalah?
 - a. Rasanya enak
 - b. Porsi banyak dan warnanya mencolok
 - c. Bersih, bergizi, dan berkecukupan
4. Makanan yang diberi zat pengawet adalah :
 - a. Makanan sehat
 - b. Makanan tidak sehat
 - c. Makanan bergizi
5. Zat pewarna yang berbahaya apabila ditambahkan pada makanan :
 - a. Zat pewarna dari daun pandan
 - b. Zat pewarna dari bahan kimia
 - c. Zat pewarna dari kunyit
6. Bagaimana makanan jajanan yang dikatakan aman :
 - a. Makanan yang bersih, tidak mengandung pewarna yang berbahaya bagi kesehatan dan tidak basi.
 - b. Makanan yang dibungkus atau dikemas dengan baik sehingga tidak kotor.
 - c. Makanan dan minuman yang dijual di tempat yang bersih.

7. Makanan jajanan yang kurang bergizi di bawah ini adalah:
 - a. Kue-kue
 - b. Permen
 - c. Bakso
8. Contoh makanan yang bersih adalah?
 - a. Makanan yang dibungkus, ditutup, bebas debu dan lalat.
 - b. Makanan di pinggir jalan, yang kena debu.
 - c. Makanan yang dihinggapi lalat.
9. Contoh makanan yang kurang bersih adalah?
 - a. Makanan yang terhindar dari debu dan lalat.
 - b. Makanan yang terbungkus dengan rapi.
 - c. Makanan yang berdebu dan dihinggapi lalat.
10. Sebutkan akibat dari jajan sembarangan?
 - a. Badan sehat
 - b. Terhindar dari penyakit
 - c. Mudah terserang penyakit
11. Cara apakah yang dapat kita lakukan untuk mengetahui tanda-tanda makanan jajanan yang sehat :
 - a. Dengan cara melihat komposisi dan kebersihan makanannya
 - b. Dengan cara melihat warna makanannya
 - c. Dengan cara melihat harga makanannya

B. Sosial Ekonomi

1. Berapa penghasilan keluarga kamu dalam sebulan?
Rp....

C. Pendidikan Ibu

1. Pendidikan Ibu
 - a. Tidak tamat SD
 - b. Tamat SD/ sederajat
 - c. Tamat SMP/MTs/ sederajat

d. Tamat SMA/MA/Sederajat

e. Tamat Akademi/Perguruan Tinggi

D. Konsumtif Jajanan Sehat

Berilah tanda centang (√) pada pernyataan dibawah ini! Jawaban harus sesuai dengan kehidupan sehari-hari.

No.	Makanan Jajanan	Selalu (Setiap hari)	Sering (4-6X/minggu)	Kadang-kadang (1-3X/minggu)	Tidak Pernah
1	Nasi goreng				
2	Telur dadar				
3	Kue lapis				
4	Jalangkote				
5	Tahu isi, bakwan, molen				
6	Mie goreng				
7	Ayam krispy				
8	Batagor				
9	Susu				
10	Cokelat				
11	Kue bolu				
12	Roti				
13	Sosis				
14	Biskuit				
15	Buah-buahan				