

**PENGARUH KUALITAS SUMBER DAYA MANUSIA DAN SISTEM
PENGENDALIAN INTERNAL TERHADAP KUALITAS
LAPORAN KEUANGAN DAERAH
(Studi Kasus Pada SKPD Kab. Soppeng)**



**Diajukan untuk Memenuhi Salah Satu Syarat Meraih Gelar
Sarjana Ekonomi Jurusan Akuntansi Pada
Fakultas Ekonomi dan Bisnis Islam
UIN Alauddin Makassar**

UNIVERSITAS ISLAM NEGERI

ALAUDDIN
M A K A S S A R

Oleh:

**Achdar Sanjaya
NIM: 10800110006**

**FAKULTAS EKONOMI DAN BISNIS ISLAM
UNIVERSITAS ISLAM NEGERI ALAUDDIN MAKASSAR**

2017

ABSTRAK

Nama : Achdar Sanjaya
NIM : 10800110006
**Judul : Pengaruh Kualitas Sumber Daya Manusia Dan Sistem
Pengendalian Internal Terhadap Kualitas Laporan Keuangan
Daerah (studi kasus pada SKPD Kab. Soppeng)**

Penelitian ini bertujuan untuk menguji secara empiris pengaruh kualitas sumber daya manusia dan sistem pengendalian internal terhadap kualitas laporan keuangan daerah. Variabel yang digunakan dalam penelitian ini yaitu sumber daya manusia dan system pengendalian internal sebagai variabel bebas, dan kualitas laporan keuangan daerah sebagai variable terikat. Penelitian ini dilakukan untuk menilai apakah kualitas sumber daya manusia dan system pengendalian internal di kab. Soppeng memiliki pengaruh terhadap kualitas laporan keuangan daerah.

Penelitian ini menggunakan metode *nonprobabilitas* yaitu *purposive sampling* yang dimana pengambilan sampel dilakukan berdasarkan criteria tertentu yang ditentukan oleh peneiti. Pengambilan data sendiri menggunakan data primer dimana metode pengambilan data menggunakan metode kuesioner disebar di kantor Badan kesatuan bangsa, politik dan perlindungan masyarakat, Inspektorat, kantor pelayanan terpadu, dinas pendidikan, pemuda dan olahraga, badan pemberdayaan perempuan dan keluarga berencana, dinas pendapatan, pengelolaan keuangan dan asset daerah, dinas kebudayaan dan pariwisata, badan kepegawaian dan diklat daerah, badan perencanaan dan pembangunan daerah, badan pelaksana penyuluhan pertanian dan ketahanan pangan. Jumlah sampel yang datanya berhasil diolah yaitu sebanyak 86 orang dari 93 yang ditargetkan.

Hasil dari pengujian hipotesis didalam penelitian ini menunjukkan bahwa sumber daya manusia berpengaruh secara positif dan signifikan terhadap kualitas laporan keuangan daerah. Adapun sistem pengendalian internal berpengaruh secara positif dan signifikan terhadap kualitas laporan keuangan daerah. Dengan demikian kualitas sumber daya manusia dan system pengendalian internal berpengaruh positif dan signifikan terhadap kualitas laporan keuangan daerah di Kab. Soppeng.

Kata kunci: sumber daya manusia, system pengendalian internal, laporan keuangan, akuntansi pemerintahan, kualitas laporan keuangan daerah, Kabupaten Soppeng.

KEMENTERIAN AGAMA
UNIVERSITAS ISLAM NEGERI ALAUDDIN MAKASSAR
FAKULTAS EKONOMI DAN BISNIS ISLAM

Jalan Sultan Alauddin, Makassar 90111, Telp. (0411) 451725, Fax (0411) 451724
Jalan Sultan Alauddin, Makassar 90111, Telp. (0411) 451725, Fax (0411) 451724

PERNYATAAN KEASLIAN SKRIPSI

Mahasiswa yang bertanda tangan di bawah ini :


Nama : Achdar Sanjaya
NIM : 10800110006
Tempat/Tgl. Lahir : Watansoppeng/ 02 oktober 1992
Jur/Prodi/Konsentrasi : Akuntansi
Fakultas/Program : Ekonomi & Bisnis Islam
Alamat : Nusa Tamalanrea indah Blok QF No. 10
Judul : Pengaruh kualitas SDM dan Sistem pengendalian internal terhadap nilai lapran keuangan daerah (studi kasus pada SKPD Kab. Soppeng)

Menyatakan dengan sesungguhnya dan penuh kesadaran bahwa skripsi ini benar adalah hasil karya sendiri. Jika di kemudian hari terbukti bahwa ia merupakan duplikat, tiruan, plagiat, atau dibuat oleh orang lain, sebagian atau seluruhnya, maka skripsi dan gelar yang diperoleh karenanya batal demi hukum.

ALAUDDIN
M A K A S S A R

Makassar, Juli 2017

Penyusun,


Achdar Sanjaya
10800110006

KEMENTERIAN AGAMA
UNIVERSITAS ISLAM NEGERI ALAUDDIN MAKASSAR
FAKULTAS EKONOMI DAN BISNIS ISLAM

Kampus I : Jl. SultanAlauddin No. 63 Makassar ☎ (0411) 868720, Fax.(0411) 864923
Kampus II: Jl. H.M. YasinLimpo No.36, Romampolong-Gowa. ☎ (0411)841879, Fax. (0411) 8221400

PENGESAHAN SKRIPSI

Skrripsi yang berjudul "**Pengaruh Kualitas Sumber Daya Manusia Dan Sistem Pengendalian Internal Terhadap Kualitas Laporan Keuangan Daerah (Studi Kasus Pada SKPD Kab. Soppeng)**", yang disusun oleh **Achdar Sanjaya**, NIM: **10800110006**, mahasiswa Jurusan Akuntansi pada Fakultas Ekonomi dan Bisnis Islam UIN Alauddin Makassar, telah diuji dan dipertahankan dalam sidang munaqasyah yang diselenggarakan pada tanggal 25 November 2016, bertepatan dengan 25 Shafar 1438 H, dan dinyatakan telah dapat diterima sebagai salah satu syarat untuk memperoleh gelar Sarjana Ekonomi pada Fakultas Ekonomi dan Bisnis Islam Jurusan Akuntansi.

Makassar, 04 Mei 2017 M

07 Sya'ban 1438 H

DEWAN PENGUJI

Ketua	: Prof. Dr. H. Ambo Asse, M.Ag	(.....)
Sekretaris	: Dr. Syaharuddin, M.Si.	(.....)
Penguji I	: Jamaluddin M., SE., M.Si	(.....)
Penguji II	: Dr. Amiruddin K., M.El.	(.....)
Pembimbing I	: Prof. Dr. H. Muslimin Kara, M.Ag	(.....)
Pembimbing II	: Lince Bulutoding, SE., M.Si., Ak	(.....)

Diketahui Oleh,

Dekan Fakultas Ekonomi dan Bisnis Islam
UIN Alauddin Makassar,


Prof. Dr. H. Ambo Asse., M.Ag.
NIP. 19581022 198703 1 002

KATA PENGANTAR

بِسْمِ اللَّهِ الرَّحْمَنِ الرَّحِيمِ

Assalmu'alaikum Wr.Wb.

Puji syukur kehadiran Allah SWT, karena atas rahmat dan hidayahnya sehingga penulis dapat menyelesaikan penelitian dan penyusunan skripsi ini dengan tepat waktu sesuai dengan rencana.

Skripsi dengan judul : **“Pengaruh kualitas SDM dan Sistem pengendalian internal terhadap nilai lapran keuangan daerah (studi kasus pada SKPD Kab. Soppeng)”** yang merupakan tugas akhir dalam menyelesaikan studi dan sebagai salah satu syarat yang harus dipenuhi untuk memperoleh gelar Sarjana Ekonomi (S.E) pada program studi Akuntansi Universitas Islam Negeri Makassar.

Penulis menyadari sepenuhnya bahwa memulai hingga mengakhiri proses pembuatan skripsi ini bukanlah hal seperti membalikkan telapak tangan. Ada banyak hambatan dan cobaan yang dilalui. Skripsi ini jauh dari kesempurnaan yang diharapkan, baik dari segi teoritis, maupun dari pembahasan hasilnya. Hanya dengan ketekunan dan kerja keraslah yang menjadi penggerak sang penulis dalam menyelesaikan segala proses tersebut. Juga karena adanya berbagai bantuan baik berupa moril dan materil dari berbagai pihak yang telah membantu memudahkan langkah sang penulis. Meskipun demikian, penulis telah berusaha semaksimal mungkin sesuai dengan kemampuan yang dimiliki.

Secara khusus penulis menyampaikan ucapan terima kasih yang sebesar-besarnya kepada kedua orang tua tercinta ayahanda Muliadi dan Ibunda Huridana yang telah mempertaruhkan seluruh hidupnya untuk kesuksesan anaknya, yang telah

melahirkan, membesarkan dan mendidik dengan sepenuh hati dalam buaian kasih sayang kepada penulis.

Selama menempuh studi maupun dalam merampungkan dan menyelesaikan skripsi ini, penulis banyak dibantu oleh berbagai pihak. Oleh sebab itu, pada kesempatan ini penulis mengucapkan banyak terima kasih kepada :

1. Bapak Prof. Dr. Musafir Pababbari, M.Si selaku Rektor Universitas Islam Negeri (UIN) Alauddin Makassar.
2. Bapak Prof. Dr. H. Ambo Asse, M.Ag selaku Dekan Fakultas Ekonomi dan Bisnis Islam UIN Alauddin Makassar.
3. Bapak Jamaluddin Madjid, S.E, M.Si selaku Ketua Jurusan Akuntansi dan Bapak Memen Suwandi, SE., M.Si. selaku Sekretaris Jurusan Akuntansi UIN Alauddin Makassar.
4. Bapak Prof. Dr. H. Muslimin Kara, M. Ag, dan Ibu Lince Bulutoding, SE, M.Si, Ak, selaku pembimbing I dan pembimbing II yang dengan penuh kesabaran telah meluangkan waktu dan pikirannya untuk memberikan bimbingan, arahan, dan petunjuk mulai dari membuat proposal hingga rampungannya skripsi ini.
5. Segenap Dosen Fakultas Ekonomi dan Bisnis Islam UIN Alauddin Makassar yang telah memberikan kesempatan kepada penulis untuk mengikuti pendidikan, memberikan ilmu pengetahuan, dan pelayanan yang layak selama penulis melakukan studi.
6. Sahabat-sahabat KKN UIN Alauddin Makassar angkatan ke-49 Kab. Jeneponto Kec. Binamu Kel. Bontoa, almarhum bapak Palakka yang mengizinkan kami untuk tinggal di rumahnya, serta seluruh warga bontoa

yang bersedia menerima kami para mahasiswa KKN, Teman di posko Kak Rudy, Hasrul, mute', Dely dan Yeni. Karena dukungan dan bantuan kalian penulis dapat menyelesaikan skripsi ini dengan tepat waktu.

7. Teman-teman dan sahabat-sahabatku angkatan 2010 Akuntansi UIN Alauddin Makassar yang selama ini memberikan banyak motivasi, bantuan dan telah menjadi teman diskusi yang hebat bagi penulis.
8. Teman-teman dari FOZ COMMUNITY yang memberikan banyak motivasi dan dukungan sehingga penulis mampu menyelesaikan skripsi ini dengan baik
9. Seluruh pegawai pemerintah daerah Kabupaten Soppeng yang atas kesediaannya sebagai responden sehingga penyusunan skripsi ini terselesaikan tepat waktu
10. Semua keluarga, teman-teman, dan berbagai pihak yang tidak dapat disebutkan satu per satu yang telah membantu penulis dengan ikhlas dalam banyak hal yang berhubungan dengan penyelesaian studi penulis.

Semoga skripsi yang penulis persembahkan ini dapat bermanfaat. Akhirnya, dengan segala kerendahan hati, penulis memohon maaf yang sebesar-besarnya atas segala kekurangan dan keterbatasan dalam penulisan skripsi ini. Saran dan kritik yang membangun tentunya sangat dibutuhkan untuk penyempurnaan skripsi ini.

DAFTAR ISI

JUDUL.....	i
ABSTRAK.....	ii
PERNYATAAN KEASLIAN SKRIPSI.....	iii
PENGESAHAN SKRIPSI.....	iv
KATA PENGANTAR.....	v
DAFTAR ISI.....	viii
DAFTAR GAMBAR.....	
DAFTAR TABEL.....	
BAB I : PENDAHULUAN.....	1-22
A. Latar Belakang.....	1
B. Rumusan Masalah.....	9
C. Hipotesis.....	9
D. Definisi Operasional dan Ruang Lingkup Penelitian.....	12
E. Kajian Pustaka.....	17
F. Tujuan Penelitian.....	21
G. Manfaat Penelitian.....	21
BAB II : TINJAUAN TEORITIS.....	23-30
A. Landasan Teori.....	23
B. Sumber Daya Manusia.....	25
C. Sistem Pengendalian Internal.....	27
D. Kualitas Laporan Keuangan Daerah.....	28

E. Rerangka Pikir.....	30
BAB III : METODE PENELITIAN.....	31-40
A. Jenis dan Lokasi Penelitian	31
B. Pendekatan Penelitian.....	31
C. Populasi dan Sampel.....	32
D. Metode Pengumpulan Data	33
E. Instrumen Penelitian.....	33
F. Pengukuran Variabel.....	34
G. Uji Kualitas Data.....	35
H. Teknik Pengolahan dan Analisis Data.....	36
BAB IV : HASIL PENELITIAN DAN PEMBAHASAN.....	41-67
A. Gambaran Umum.....	41
B. Gambaran Responden	45
C. Uji Kualitas Data (Hasil).....	47
D. Uji Asumsi Klasik.....	51
E. Uji Hipotesis	55
F. Analisis Deskriptif Variabel.....	60
G. Pembahasan.....	64
BAB V : PENUTUP	68-70
A. Kesimpulan	68

DAFTAR PUSTAKA
LAMPIRAN
DAFTAR RIWAYAT HIDUP



UNIVERSITAS ISLAM NEGERI
ALAUDDIN
M A K A S S A R

Daftar Tabel

Tabel 1.1 : Indikator variabel Sumber Daya Manusia.....	13
Tabel 1.2 : Indikator variabel Sistem Pengendalian Internal.....	14
Tabel 1.3 : Indikator Variabel Kualitas Laporan Keuangan Daerah.....	16
Tabel 1.4 : Penelitian Terdahulu.....	18
Tabel 3.1 : Skala <i>likert</i>	34
Tabel 4.1 : Analisis Tingkat Pengembalian Kuisisioner.....	44
Tabel 4.2 : Rincian Pengembalian Kuisisioner.....	44
Tabel 4.3 : Karakteristik Responden Berdasarkan Usia.....	45
Tabel 4.4 : Karakteristik Responden Berdasarkan Jenis Kelamin.....	46
Tabel 4.5 : Uji Validitas Data X_1	47
Tabel 4.6 : Uji Realibilitas Data X_1	48
Tabel 4.7 : Uji Validitas Data X_2	49
Tabel 4.8 : Uji Realibilitas Data X_2	49
Tabel 4.9 : Uji Validitas Data Y.....	50
Tabel 4.10 : Uji Reabilitas Data Y.....	51
Tabel 4.11 : Hasil Uji Multikolonieritas.....	55
Tabel 4.12 : Koefision Diterminasi.....	56
Tabel 4.13 : Hasil Uji Parsial (t).....	57
Tabel 4.14 : Ikhtisar Rentang Skala Variabel.....	60
Tabel 4.15 : Deskripsi Item Pernyataan Variabel Sumber Daya Manusia(X_1)..	61
Tabel 4.16 : Deskripsi Item Pernyataan Variabel Sistem Pengendalian internal (X_2).....	62
Tabel 4.17 : Deskripsi Item Pernyataan Variabel Kualitas Laporan Keuangan Daerah(Y).....	64

Daftar Gambar

Gambar 2.1 : Rerangka pikir atau model penelitian.....	30
Gambar 4.1 : Hasil Uji Normalitas.....	52
Gambar 4.2 : Hasil Uji Heteroskedastisitas.....	54



BAB I

PENDAHULUAN

A. Latar Belakang

Tuntutan pelaksanaan akuntabilitas sektor publik terhadap terwujudnya *good governance* di Indonesia semakin meningkat. Tuntutan ini memang wajar, karena beberapa penelitian menunjukkan bahwa terjadinya krisis ekonomi di Indonesia ternyata disebabkan oleh buruknya pengelolaan (*bad governance*) dan buruknya birokrasi.

Menurut Mardiasmo (2006) dalam (Husna, 2013) menyatakan bahwa Meningkatnya tuntutan masyarakat terhadap penyelenggaraan pemerintahan yang baik (*good government governance*), telah mendorong pemerintah pusat dan pemerintah daerah untuk menerapkan akuntabilitas publik. Akuntabilitas dapat diartikan sebagai bentuk kewajiban mempertanggungjawabkan keberhasilan atau kegagalan pelaksanaan misi organisasi dalam mencapai tujuan dan sasaran yang telah ditetapkan sebelumnya, melalui suatu media pertanggungjawaban yang dilaksanakan secara periodik.

Organisasi sektor publik adalah organisasi yang bertujuan menyediakan atau memproduksi barang-barang publik. Tujuan organisasi sektor publik berbeda dengan organisasi sektor swasta. Dari sudut pandang ilmu ekonomi, sektor publik dapat dipahami sebagai suatu entitas

yang aktivitasnya berhubungan dengan usaha untuk menghasilkan barang dan pelayanan publik dalam rangka memenuhi kebutuhan dan hak publik.

Organisasi sektor publik yang sering diidentikkan dengan pemerintahan atau badan usaha yang mayoritas kepemilikannya berada di tangan pemerintah bertanggung jawab untuk melakukan pelayanan publik untuk memenuhi kesejahteraan di berbagai bidang kehidupan seperti pendidikan, kesehatan, perekonomian, keamanan, kebebasan beragama dan beberapa hal lainnya.

Organisasi sektor publik di Indonesia dalam praktiknya kini diwarnai dengan munculnya fenomena menguatnya tuntutan akuntabilitas atas organisasi-organisasi publik tersebut, baik di pusat maupun daerah. Akuntabilitas merupakan bentuk kewajiban mempertanggungjawabkan keberhasilan atau kegagalan pelaksanaan misi organisasi dalam mencapai tujuan dan sasaran yang telah ditetapkan sebelumnya, melalui suatu media pertanggungjawaban yang dilaksanakan secara periodik.

Sebagai salah satu bentuk pertanggungjawaban dalam penyelenggaraan pemerintahan yang diatur dalam Undang-Undang Nomor 17 Tahun 2003 tentang Keuangan Negara dan Undang-Undang Nomor 32 Tahun 2004 tentang Pemerintahan Daerah, upaya konkrit untuk mewujudkan transparansi dan akuntabilitas pengelolaan keuangan pemerintah, baik pemerintah pusat maupun pemerintah daerah adalah

dengan menyampaikan laporan pertanggungjawaban berupa laporan keuangan (Armando, 2013).

Laporan keuangan adalah catatan informasi keuangan suatu perusahaan pada suatu periode akuntansi yang dapat digunakan untuk menggambarkan kinerja perusahaan tersebut. Laporan keuangan adalah bagian dari proses pelaporan keuangan. Laporan keuangan yang lengkap biasanya meliputi, (1) Neraca, (2) Laporan laba rugi, (3) Laporan perubahan ekuitas, (4) Laporan perubahan posisi keuangan yang dapat disajikan berupa laporan arus kas atau laporan arus dana, (5) Catatan dan laporan lain serta materi penjelasan yang merupakan bagian integral dari laporan keuangan.

Unsur yang berkaitan secara langsung dengan pengukuran posisi keuangan adalah aset, kewajiban, dan ekuitas. Sedangkan unsur yang berkaitan dengan pengukuran kinerja dalam laporan laba rugi adalah penghasilan dan beban. Laporan posisi keuangan biasanya mencerminkan berbagai unsur laporan laba rugi dan perubahan dalam berbagai unsur neraca (wikipedia, 2014).

Tujuan dari disusunnya laporan keuangan adalah untuk menyediakan informasi yang menyangkut posisi keuangan, kinerja, serta perubahan posisi keuangan suatu perusahaan yang bermanfaat bagi pengambilan keputusan pemakaiannya (Nurhuda, 2009).

Governmental Accounting Standard Board (1999) dalam *Concepts Statement No. 1 tentang Objectives of Financial Reporting* menyatakan bahwa akuntabilitas merupakan dasar pelaporan keuangan di pemerintahan yang didasari oleh adanya hak masyarakat untuk mengetahui dan menerima penjelasan atas pengumpulan sumber daya dan penggunaannya.

Pengelolaan keuangan pemerintah daerah harus dilakukan berdasarkan tata kelola pemerintahan yang baik (*good government governance*), yaitu pengelolaan keuangan yang dilakukan secara transparan dan akuntabel, yang memungkinkan para pemakai laporan keuangan untuk dapat mengakses informasi tentang hasil yang dicapai dalam penyelenggaraan pemerintah.

Oleh karena itu, pemerintah daerah wajib memperhatikan informasi yang disajikan dalam laporan keuangan untuk keperluan perencanaan, pengendalian, dan pengambilan keputusan. Informasi akuntansi yang terdapat di dalam Laporan Keuangan Pemerintah Daerah harus mempunyai beberapa karakteristik kualitatif yang disyaratkan (Armando, 2013).

Informasi yang disajikan dalam laporan keuangan pemerintah baik pusat dan daerah berdasarkan Standar Akuntansi Pemerintah (SAP), harus memiliki 4 karakteristik dasar sebagai berikut, yang pertama yaitu Relevan, Laporan keuangan bisa dikatakan relevan apabila informasi yang termuat di dalamnya dapat mempengaruhi keputusan pengguna dengan

membantu mereka mengevaluasi peristiwa masa lalu atau masa kini, dan memprediksi masa depan, serta menegaskan atau mengoreksi hasil evaluasi mereka di masa lalu.

Yang ke dua yaitu Andal, Informasi dalam laporan keuangan bebas dari pengertian yang menyesatkan dan kesalahan material, menyajikan setiap fakta secara jujur, serta dapat diverifikasi. Informasi mungkin relevan, tetapi jika hakikat atau penyajiannya tidak dapat diandalkan maka penggunaan informasi tersebut secara potensial dapat menyesatkan dan merugikan pengguna laporan keuangan.

Penyajian Jujur, Informasi menggambarkan dengan jujur transaksi serta peristiwa lainnya yang seharusnya disajikan atau yang secara wajar dapat diharapkan untuk disajikan. *Dapat Diverifikasi* (verifiability), Informasi yang disajikan dalam laporan keuangan dapat diuji, dan apabila pengujian dilakukan lebih dari sekali oleh pihak yang berbeda, hasilnya tetap menunjukkan simpulan yang tidak berbeda jauh.

Netralitas, Informasi diarahkan pada kebutuhan umum dan tidak berpihak pada kebutuhan pihak tertentu. Agar informasi yang dihasilkan dapat dipercaya (andal) maka penyajian informasi dalam laporan keuangan pemerintah harus didasarkan pada peraturan perundang-undangan yang berlaku, dan disajikan secara menyeluruh.

Yang ketiga yaitu, Dapat Dibandingkan Pengguna harus dapat membandingkan laporan keuangan entitas antar periode untuk

mengidentifikasi kecenderungan posisi dan kinerja keuangan serta membandingkan laporan keuangan antar entitas untuk mengevaluasi posisi keuangan, kinerja dan perubahannya secara relatif.

Yang ke empat Dapat Dipahami Informasi yang disajikan dalam laporan keuangan pemerintah dikatakan dapat dipahami jika pengguna mengerti dengan informasi-informasi yang disajikan dan mampu menginterpretasikannya. Hal ini dapat terlihat dari manfaat informasi yang disajikan tersebut terhadap pengambilan keputusan.

Hal pertama yang mempengaruhi keterandalan dan ketepatan waktu pelaporan keuangan pemerintah adalah kualitas sumber daya manusia. Menurut Wahyono (2004:12) dalam (Roshanti, Sujana, & Sinarwati, 2014) menyatakan, dalam menghasilkan suatu informasi yang bernilai, menyangkut dua elemen pokok yaitu informasi yang dihasilkan serta sumberdaya yang menghasilkannya.

Sumber daya manusia yang berkualitas juga dapat menghemat waktu pembuatan laporan keuangan, disebabkan karena sumber daya manusia tersebut telah mengetahui dan memahami apa yang akan dikerjakan dengan baik dan sesuai bidangnya sehingga penyajian laporan keuangan bisa tepat waktu. Semakin cepat waktu penyajian laporan keuangan, maka semakin baik untuk pengambilan keputusan (Roshanti, Sujana, & Sinarwati, 2014).

Laporan keuangan yang memiliki kualitas nilai informasi yang baik, tidak terlepas dari penerapan sistem pengendalian internal yang baik. Melalui penguatan sistem pengendalian internal, diharapkan upaya perbaikan kualitas laporan keuangan pemerintah daerah lebih dipacu agar kedepannya dapat memperoleh opini wajar tanpa pengecualian. Sebab laporan keuangan yang memperoleh opini wajar tanpa pengecualian berarti laporan tersebut dapat dipercaya sebagai alat pengambil keputusan oleh para pemakai laporan keuangan.

Selain itu penerapan sistem pengendalian internal dapat mencegah adanya suatu kegiatan yang tidak sesuai dengan ketentuan yang berlaku. Sehingga dapat memperoleh efisiensi, efektifitas, dan dapat mencegah kerugian Negara (Udiyanti, Atmadja, & Darmawan, 2014).

Pengendalian intern disusun agar pelaporan keuangan dapat memenuhi asas ketertiban yang merupakan cerminan ketaatan terhadap peraturan perundang-undangan. Perwujudan dari asas ketertiban tersebut adalah dengan penyampaian pelaporan keuangan secara tepat waktu (mirnayanti, 2013 dalam (Roshanti, Sujana, & Sinarwati, 2014)).

Tersedianya sumber daya manusia yang berkualitas diharapkan dapat membantu dalam proses pelaporan keuangan sehingga dapat menghasilkan laporan keuangan yang handal dan tepat waktu. Akan tetapi selain sumber daya manusia, ada hal penting lain yang harus diperhatikan yaitu pengendalian intern akuntansi.

Pengendalian intern akuntansi berfungsi untuk mengatur tehnik akuntansi seperti perubahan dalam pendekatan sistem akuntansi dan prosedur pencatatan, dokumen dan formulir yang digunakan, fungsi-fungsi otorisasi untuk tujuan pengendalian intern, laporan serta pengawasan. Fungsi pengendalian intern tersebut dapat membantu sumber daya manusia untuk mengetahui batasan-batasan dan hak-hak dalam bekerja serta teknologi informasi seperti apa yang bisa dimanfaatkan untuk membantu pekerjaannya tersebut (Ariesta, 2013).

Menurut Udiyanti, Atmaja dan Darmawan (2014) dalam hasil penelitiannya menyatakan bahwa kompetensi staf akuntansi atau sumber daya manusia memiliki pengaruh secara positif dan signifikan terhadap kualitas laporan keuangan. Sedangkan, menurut Husna (2013) menyatakan bahwa tidak terdapat pengaruh yang signifikan kualitas sumber daya manusia terhadap nilai informasi laporan keuangan daerah.

Dan menurut Yudianta dan Erawati (2012) dan Herawati (2014) dalam penelitiannya menyatakan bahwa terdapat pengaruh signifikan terhadap system pengendalian internal terhadap kualitas laporan keuangan.

Dari penelitian tersebut maka penulis ingin melakukan penelitian mengenai variabel kualitas laporan keuangan, terkhusus kepada laporan keuangan daerah. Adapun perbedaan penelitian ini dengan sebelumnya, yaitu, waktu dan lokasi penelitian yang berbeda.

Berdasarkan penjelasan diatas maka peneliti tertarik untuk melakukan penelitian dengan judul **“Pengaruh Kualitas Sumber Daya Manusia dan Sistem Pengendalian Internal terhadap Nilai Laporan Keuangan Daerah (studi kasus pada SKPD Kab. Soppeng)”**

B. Rumusan Masalah

Berdasarkan latar belakang diatas, maka masalah penelitian ini dapat dirumuskan sebagai berikut :

1. Apakah Kualitas sumber daya manusia berpengaruh positif dan signifikan terhadap kualitas laporan keuangan daerah ?
2. Apakah Sistem pengendalian internal berpengaruh positif dan signifikan terhadap kualitas laporan keuangan daerah ?

C. Hipotesis

1. Pengaruh kualitas sumber daya manusia terhadap kualitas laporan keuangan daerah

SDM merupakan *human capital* di dalam organisasi. *Human capital* merupakan pengetahuan, keterampilan, dan kemampuan seseorang yang dapat digunakan untuk menghasilkan layanan profesional dan *economic rent*. *Human capital* merupakan sumber inovasi dan gagasan. Karyawan dengan *human capital* tinggi lebih memungkinkan untuk memberikan layanan yang konsisten dan berkompotensi tinggi.

Penelitian Indriasari dan Nahartyo (2008), yang menemukan bukti empiris bahwa sumber daya manusia di sub bagian akuntansi/tata usaha keuangan yang ada di Kota Palembang dan Kabupaten Ogan Ilir diakui masih sangat kurang dari sisi jumlah maupun kualifikasinya.

Dari sisi jumlah, beberapa satuan kerja yang ada hanya memiliki satu pegawai akuntansi, yaitu kepala sub bagian akuntansi/tata usaha keuangan. Sedangkan dari sisi kualifikasinya, sebagian besar pegawai sub bagian akuntansi/tata usaha keuangan tidak memiliki latar belakang pendidikan akuntansi. Uraian tugas dan fungsi sub bagian akuntansi/tata usaha keuangan yang ada juga masih terlalu umum (belum terspesifikasi dengan jelas).

Hasil penelitian ini berbeda dengan hasil penelitian yang dilakukan oleh Roviyantie (2011) yang memberikan temuan empiris bahwa sumber daya manusia di sub bagian/tata usaha keuangan yang ada di Pemerintah Daerah Kota Tasikmalaya sudah mencukupi, baik dari sisi jumlah maupun kualifikasinya.

Berdasarkan uraian diatas, penelitian ini dimaksudkan untuk menguji kembali hubungan antara kemampuan atau kapabilitas sumber daya manusia dengan kompetensi informasi laporan keuangan.

H₁ : Kualitas sumber daya manusia berpengaruh positif dan signifikan terhadap kualitas laporan keuangan pemerintah daerah

2. Pengaruh Sistem Pengendalian Internal terhadap Kualitas Laporan Keuangan Daerah

Masih ditemukannya penyimpangan dan kebocoran di dalam laporan keuangan oleh BPK, menunjukkan bahwa laporan keuangan pemerintah daerah belum memenuhi karakteristik/nilai informasi yang disyaratkan. Hasil audit yang dilakukan oleh BPK, BPK memberikan opini “tidak wajar dan/atau *disclaimer*” diantaranya disebabkan oleh kelemahan sistem pengendalian intern yang dimiliki oleh pemerintah daerah terkait.

Indriasari dan Nahartyo (2008) membuktikan secara empiris bahwa pengendalian internal akuntansi pemerintah daerah berpengaruh terhadap nilai laporan keuangan pemerintah daerah yang dinyatakan dengan ketepatanwaktuan dan keterandalan.

Berdasarkan uraian diatas, penelitian ini dimaksudkan untuk menguji kembali hubungan antara sistem pengendalian intern dengan kualitas informasi laporan keuangan, dapat ditarik hipotesis sebagai berikut

H₂ : Sistem Pengendalian Internal berpengaruh positif dan signifikan terhadap kualitas laporan keuangan pemerintah daerah

D. Defenisi Operasional Dan Ruang Lingkup Penelitian

1. Defenisi Operasional

Variabel didefinisikan secara operasional agar lebih mudah dicari hubungannya antara satu variabel dengan variabel lainya. Tanpa operasionalisasi variabel, peneliti akan mengalami kesulitan dalam menentukan pengukuran hubungan antar variabel yang masih bersifat konseptual. Pada penelitian ini yang berjudul “Pengaruh Kualitas Sumber Daya Manusia Dan System Pengendalian Internal”, maka variabelnya adalah sebagai berikut

a. Variabel Independen (X_1)

Sumber Daya Manusia adalah kekuatan daya pikir atau daya cipta manusia yang tersimpan dan tidak dapat diketahui dengan pasti kapasitasnya. SDM dapat diartikan sebagai nilai dari perilaku seseorang dalam mempertanggungjawabkan semua perbuatannya, baik dalam kehidupan pribadi maupun dalam kehidupan berkeluarga, bermasyarakat dan berbangsa. Dengan demikian kualitas SDM ditentukan oleh sikap mental manusia (Yanto, 2013).

Kualitas SDM menyangkut banyak aspek, yaitu aspek sikap mental, perilaku, aspek kemampuan, aspek intelegensi, aspek agama, aspek hukum, aspek kesehatan dan sebagainya. Kesemua aspek ini merupakan dua potensi yang masing-masing dimiliki oleh tiap individu, yaitu jasmaniah dan ruhaniah. Tidak dapat dipungkiri bahwa aspek

jasmaniah selalu ditentukan oleh ruhaniah yang bertindak sebagai pendorong dari dalam diri manusia.

Untuk mencapai SDM berkualitas, usaha yang paling utama sebenarnya adalah memperbaiki potensi dari dalam manusia itu sendiri, hal ini dapat diambil contoh seperti kepatuhan masyarakat terhadap hukum ditentukan oleh aspek ruhaniah ini. Dalam hal ini pendidikan Islam memiliki peran utama untuk mewujudkannya. Adapun indikator variabel sumber daya manusia, yaitu sebagai berikut :

Tabel 1.1
Indikator Variabel Sumber Daya Manusia

No.	Indikator	skala
1	Pemahaman tentang akuntansi	1-5
2	SDM yang berkualitas	1-5
3	Sumber daya yang memadai	1-5
4	Peran dan tanggung jawab	1-5
5	Pelatihan keahlian dalam tugas	1-5
6	Sosialisasi peraturan baru	1-5
7	Pemahaman tentang struktur organisasi	1-5
Oleh (Nurillah, 2014)		

b. Variabel Independen (X_2)

Sistem pengendalian intern merupakan suatu perencanaan yang meliputi struktur organisasi dan semua metode dan alat-alat yang dikoordinasikan yang digunakan di dalam perusahaan dengan tujuan untuk menjaga keamanan harta milik perusahaan, memeriksa ketelitian dan

kebenaran data akuntansi, mendorong efisiensi, dan membantu mendorong dipatuhinya kebijakan manajemen yang telah ditetapkan (Raharjo, 2013).

Menurut Peraturan Pemerintah 60 tahun 2008 menyatakan Sistem Pengendalian Intern adalah proses yang integral pada tindakan dan kegiatan yang dilakukan secara terus menerus oleh pimpinan dan seluruh pegawai untuk memberikan keyakinan memadai atas tercapainya tujuan organisasi melalui kegiatan yang efektif dan efisien, keandalan pelaporan keuangan, pengamanan aset negara, dan ketaatan terhadap peraturan perundang-undangan.

Sistem Pengendalian Intern Pemerintah adalah Sistem Pengendalian Intern yang diselenggarakan secara menyeluruh di lingkungan pemerintah pusat dan pemerintah daerah.

SPIP merupakan suatu langkah nyata pemerintah dalam memberikan acuan serta pijakan bagi pemerintah daerah agar pengelolaan keuangan dapat dilaksanakan secara akuntabel dan transparan. Adapun indikator variabel system pengendalian internal adalah sebagai berikut :

Tabel 1.2
Indikator variable Sistem Pengendalian Internal

No	Indikator	skala
1	<i>Standard Operating Procedure (SOP)</i>	1-5
2	Dokumen dan catatan yang memadai	1-5
3	Pemisahan wewenang	1-5

4	Tindakan disiplin atas pelanggaran	1-5
5	Adanya pengawasan yang memadai	1-5
6	Prosedur yang wajar untuk pembukuan yang memadai	1-5
	Oleh : (Nurillah, 2014) dan (Rapina & Christyanto, 2011)	

c. Variabel Dependen (Y)

Laporan keuangan adalah laporan akuntansi utama yang mengkomunikasikan informasi keuangan kepada pihak-pihak yang berkepentingan, sebagai bahan pertimbangan dalam pengambilan keputusan ekonomi (Bagus, 2009). Laporan keuangan pada dasarnya adalah hasil dari proses akuntansi yang dapat digunakan sebagai alat komunikasi antara data keuangan atau aktivitas suatu perusahaan dengan pihak yang berkepentingan dengan data atau aktivitas dari perusahaan tersebut (Ramadhan, 2013).

Laporan Keuangan Daerah merupakan informasi yang memuat data berbagai elemen struktur kekayaan dan struktur finansial yang merupakan pencerminan hasil aktivitas tertentu. Istilah "*Laporan Keuangan Pemerintah Daerah*" meliputi semua laporan dan berbagai penjelasannya yang mengakui laporannya tersebut akan diakui sebagai bagian dari laporan keuangan.

Tujuan umum laporan keuangan adalah menyajikan informasi mengenai posisi keuangan, realisasi anggaran, arus kas, dan kinerja keuangan suatu entitas pelaporan yang bermanfaat bagi para pengguna dalam membuat dan mengevaluasi keputusan mengenai alokasi sumber daya. Secara spesifik, tujuan pelaporan keuangan pemerintah adalah untuk menyajikan informasi yang berguna untuk pengambilan keputusan.

Laporan keuangan untuk tujuan umum juga mempunyai peranan prediktif dan prospektif, menyediakan informasi yang berguna untuk memprediksi besarnya sumber daya yang dihasilkan dari dan untuk operasi yang berkelanjutan, serta risiko dan ketidakpastian yang terkait.

Informasi dalam laporan keuangan tersebut relevan untuk memenuhi tujuan laporan keuangan pemerintah, namun tidak dapat sepenuhnya memenuhi tujuan tersebut. Informasi tambahan, termasuk laporan non keuangan, dapat dilaporkan bersama-sama dengan laporan keuangan untuk memberikan gambaran yang lebih komprehensif mengenai aktivitas suatu entitas pelaporan selama satu periode.

Adapun indikator variabel kualitas laporan keuangan daerah adalah sebagai berikut :

Tabel 1.3
Indikator variabel kualitas laporan keuangan daerah

No	Indikator	skala
1	Aktivitas keuangan di masa lalu	1-5
2	Memprediksi masa yang akan datang	1-5
3	Ketepatanwaktuan penyajian	1-5
4	Pengambilan keputusan	1-5
5	Disajikan wajar dan jujur	1-5
6	Informasi dapat dibandingkan	1-5
7	Informasi dalam laporan keuangan dapat dipahami	1-5
8	Sesuai SAP	1-5
9	Netral	1-5
Oleh : (Nurillah, 2014) dan (Ruri, 2013)		

2. Ruang Lingkup Penelitian

penelitian ini dilakukan di Satuan Kerja Perangkat Daerah Kabupaten Soppeng (SKPD Kab. Soppeng) bagian akuntansi.

E. Kajian Pustaka

Penelitian-penelitian mengenai kualitas laporan keuangan yang terfokus pada sektor publik diantaranya Indriasari dan Nahartyo (2008), Roviyantie (2011), Arifianti (2011), Zuliarti (2012) Penelitian Indriasari dan Nahartyo (2008) menunjukkan hubungan nilai informasi pelaporan keuangan pemda, sumber daya manusia, pemanfaatan teknologi informasi, pengendalian intern akuntansi.

Kesimpulannya adalah bahwa pemanfaatan teknologi informasi dan pengendalian intern berpengaruh positif terhadap keterandalan

informasi pelaporan keuangan pemerintah daerah. Akan tetapi kapasitas sumber daya manusia berpengaruh negative. Hal ini didukung penelitian Zuliarti (2012) yang mengatakan sumber daya manusia tidak berpengaruh terhadap nilai informasi laporan keuangan. Namun demikian terdapat ketidakkonsistenan hasil penelitian.

Penelitian Roviyantie (2011) menunjukkan bahwa sumber daya manusia berpengaruh positif terhadap informasi pelaporan keuangan. Sejalan dengan Roviyantie (2011), penelitian Tantri (2012) juga mengatakan terdapat hubungan yang positif antara sumber daya manusia dengan nilai informasi pelaporan keuangan.

Adapun ringkasan dari penelitian terdahulu adalah sebagai berikut :

Tabel 1.4
Penelitian terdahulu

No	Peneliti dan tahun	Judul	Variabel	Hasil penelitian
1.	Desi Indriasari dan Ertambang Nahartyo (2008)	Pengaruh kapasitas SDM , pemanfaatan TI, dan pengendalian intern akuntansi terhadap nilai informasi pelaporan keuangan pemerintah daerah(studi pada pemerintah	Nilai informasi pelaporan keuangan pemda sumber daya manusia, pemanfaatan teknologi informasi, pengendalian intern akuntansi	Pemanfaatan teknologi informasi, dan pengendalian intern akuntansi memiliki pengaruh positif terhadap keterandalan informasi pelaporan keuangan pemerintah daerah. Tetapi kapasitas SDM berpengaruh negatif.

		kota Palembang dan Ogan Ilir)		
2.	Farizia Choirunisah (2008)	Pengaruh Faktor SDM Terhadap Kualitas Informasi Laporan Keuangan Satuan Kerja Pemerintah	Kualitas informasi laporan keuangan SAI, kemampuan SDM, dukungan pimpinan dan alat, fasilitas, organisasi tim, sistem pengendalian	Sumber daya manusia dan organisasi tim berpengaruh signifikan terhadap kualitas informasi keuangan satuan
3.	Devy Roviyantie (2011)	Pengaruh Kompetensi Sumber Daya Manusia Dan Penerapan Sistem Akuntansi Keuangan Daerah Terhadap Kualitas Laporan Keuangan Daerah.	Kualitas laporan keuangan, sumber daya manusia, dan system akuntansi keuangan	Sumber daya manusia dan penerapan sistem akuntansi keuangan berpengaruh positif terhadap nilai informasi pelaporan keuangan
4.	Zuliarti (2012)	Pengaruh Kapasitas Sumber Daya Manusia, Pemanfaatan Teknologi Informasi, dan Pengendalian Intern Akuntansi terhadap Nilai Informasi Pelaporan Keuangan Pemerintah	Nilai informasi pelaporan keuangan pemda, sumber daya manusia, sistem pengendalian intern, dan teknologi informasi	Sumber daya manusia tidak berpengaruh terhadap nilai informasi pelaporan keuangan, SPIP (sistem pengendalian intern pemerintah) dan teknologi informasi berpengaruh terhadap nilai informasi

		Daerah (studi pada pemerintah Kabupaten Kudus)		pelaporan keuangan
5.	I Gede Agus Yudianta dan NI Made Adi Irawati (2012)	Pengaruh sumber daya manusia, teknologi informasi dan pengendalian intern terhadap kualitas laporan keuangan	Kapasitas sumber daya manusia, teknologi informasi dan pengendalian intern	kapasitas sumber daya manusia, pemanfaatan teknologi informasi, dan pengendalian intern akuntansi berpengaruh positif terhadap kualitas informasi akuntansi pada pelaporan keuangan Satuan Kerja Perangkat Daerah (SKPD) Kabupaten Gianyar dengan tingkat keyakinan 95 persen.
6.	Ni Luh Nyoman Aru Udiyanti, Anantawikrama Tungga Atmadja dan Nyoman Ari Surya Darmawan (2014)	Pengaruh penerapan standar akuntansi pemerintahan, system pengendalian internal, dan kompetensi staf akuntansi terhadap kualitas laporan keuangan pemerintah daerah(studi kasus pada	Standar akuntansi pemerintahan, system pengendalian internal, dan kompetensi staf akuntansi	Standar akuntansi pemerintahan, system pengendalian internal, dan kompetensi staf akuntansi secara signifikan dan positif berpengaruh pada laporan keuangan daerah

		SKPD kabupaten Buleleng)		
--	--	--------------------------------	--	--

F. Tujuan Penelitian

Adapun tujuan dari penelitian ini adalah sebagai berikut :

1. Untuk mengetahui pengaruh kualitas sumber daya manusia terhadap kualitas laporan keuangan daerah
2. Untuk mengetahui pengaruh sistem pengendalian internal terhadap kualitas laporan keuangan daerah

G. Manfaat Penelitian

Hasil penelitian ini diharapkan dapat member manfaat sebagai berikut :

1. Bidang Teoritis, Hasil penelitian ini diharapkan dapat bermanfaat guna meng-embangkan literatur ilmu akuntansi
2. Bagi Pemerintah Daerah, Memberikan masukan yang berguna agar dapat me-nyajikan laporan keuangan yang sesuai dengan ketentuan dan peraturan perundang-undangan yang berlaku.
3. Bagi Akademisi, Memberikan tambahan wacana penelitian empiris bagi akademisi dan pertimbangan untuk melakukan penelitian-penelitian selanjutnya.

4. Bagi Penulis, Menambah ilmu pengetahuan dan wawasan serta akan memberikan peng-alaman dalam pengembangan kemampuan ilmiah.



BAB II

TINJAUAN PUSTAKA

A. Landasan Teori

1. *Stewardship Theory*

Teori Stewardship diperkenalkan sebagai teori yang berdasarkan tingkah laku dan premis (Donaldson & Davis, 1989, 1991). Teori Stewardship didefinisikan sebagai situasi dimana manajer tidak mempunyai kepentingan pribadi tapi lebih mementingkan keinginan principal (Raharjo E. , Juni 2007).

Teori stewardship adalah teori yang menggambarkan situasi dimana para manajer tidaklah termotivasi oleh tujuan-tujuan individu tetapi lebih ditujukan pada sasaran hasil utama mereka untuk kepentingan organisasi, sehingga teori ini mempunyai dasar psikologi dan sosiologi yang telah dirancang dimana para eksekutif sebagai *steward* termotivasi untuk bertindak sesuai keinginan prinsipal, selain itu perilaku *steward* tidak akan meninggalkan organisasinya sebab *steward* berusaha mencapai sasaran organisasinya. Teori ini didesain bagi para peneliti untuk menguji situasi dimana para eksekutif dalam perusahaan sebagai pelayan dapat termotivasi untuk bertindak dengan cara terbaik pada principalnya (Donaldson dan Davis 1989, 1991) dalam (Anton, 2010).

Stewardship theory dibangun atas dasar asumsi filosofi mengenai sifat manusia yakni pada hakekatnya manusia dapat dipercaya, mampu bertindak dengan penuh tanggung jawab, memiliki integritas dan kejujuran

pada pihak lain. Dengan kata lain teori ini memandang manajemen dapat dipercaya untuk bertindak sebaik-baiknya bagi kepentingan publik pada umumnya ataupun pemegang saham pada khususnya (Murwaningsari, 2009).


Pemisahan antara fungsi kepemilikan pada masyarakat dengan fungsi pengelolaan pada pemerintah menjadi semakin nyata. Berbagai keterbatasan, pemilik sumber daya (*capital suppliers/principals*) mempercayakan (*trust* = amanah) pengelolaan sumber daya tersebut kepada pihak lain (*steward* = manajemen) yang lebih *capable* dan siap. Kontrak hubungan antara *stewards* dan *principals* atas dasar kepercayaan (amanah = *trust*), bertindak kolektif sesuai dengan tujuan organisasi, sehingga model yang sesuai pada kasus organisasi sektor publik adalah *stewardship theory* (Zoelisty & Adityawarman, 2014).

Implikasi teori *stewardship* terhadap penelitian ini, dapat menjelaskan eksistensi Pemerintah Daerah sebagai suatu lembaga yang dapat dipercaya untuk bertindak sesuai dengan kepentingan publik dengan melaksanakan tugas dan fungsinya dengan tepat, membuat pertanggung jawaban keuangan yang diamanahkan kepadanya, sehingga tujuan ekonomi, pelayanan publik maupun kesejahteraan masyarakat dapat tercapai secara maksimal. Untuk melaksanakan tanggungjawab tersebut maka *stewards* (manajemen dan auditor internal) mengarahkan semua kemampuan dan keahliannya dalam mengefektifkan pengendalian intern

untuk dapat menghasilkan laporan informasi keuangan yang berkualitas (Wahida, 2015).

B. Sumber Daya Manusia

Manusia merupakan makhluk yang memiliki kemampuan istimewa dan menempati kedudukan tertinggi di antara makhluk lainnya, yakni menjadi khalifah (wakil) Tuhan di muka bumi (Haluty, 2014). Selain itu sumber daya manusia yang berkualitas mendapat tempat yang istimewa disisi Allah swt. seperti dalam firman Allah swt. dalam surah Al-Mujadilah Ayat 11, yaitu :



Terjemahannya :

Hai orang-orang beriman apabila kamu dikatakan kepadamu: "Berlapang-lapanglah dalam majlis", Maka lapangkanlah niscaya Allah akan memberi kelapangan untukmu. dan apabila dikatakan: "Berdirilah kamu", Maka berdirilah, niscaya Allah akan meninggikan orang-orang yang beriman di antaramu dan orang-orang yang diberi ilmu pengetahuan beberapa derajat. dan Allah Maha mengetahui apa yang kamu kerjakan. (QS. Al-Mujadilah:11)

Karena dengan dengan ilmu pengetahuan akuntansi yang memadai maka kualitas sumber daya manusia menjadi lebih baik. Artinya tidak semua orang

bisa diberi tanggungjawab untuk melaksanakan tugas akuntansi. Seperti sabda Rasulullah SAW yang diriwayatkan oleh Imam Bukhari dari Abu Hurairah r.a. :

إذا وسد الامر إلى غير أهله فانتظر الساع

Terjemahannya :

“Ketika suatu perkara diserahkan kepada orang yang bukan ahlinya, maka tunggulah kehancuran.” (H.R. Bukhari)

Islam menghendaki manusia berada pada tatanan tertinggi. Oleh karena itu, manusia di karuniai dengan akal, perasaan dan tubuh yang sempurna. Kesempurnaan demikian dimaksudkan agar manusia sebagai individu dapat mengembangkan diri dan menjadi anggota masyarakat yang berdaya guna sehingga dapat mengembangkan seluruh potensi sumber daya yang dimilikinya (Haluty, 2014).

Sumber daya manusia (SDM) adalah salah satu faktor yang sangat penting bahkan tidak dapat dilepaskan dari sebuah organisasi, baik institusi maupun perusahaan. SDM juga merupakan kunci yang menentukan perkembangan perusahaan. Pada hakikatnya, SDM berupa manusia yang dipekerjakan di sebuah organisasi sebagai penggerak untuk mencapai tujuan organisasi itu (wikipedia).

Kinerja sumber daya manusia adalah kemampuan seseorang atau individu, suatu organisasi (kelembagaan) atau suatu sistem untuk melaksanakan fungsi-fungsi atau kewenangannya untuk mencapai tujuannya secara efektif dan efisien. Kapasitasnya harus dilihat sebagai kemampuan

untuk mencapai kinerja, untuk menghasilkan keluaran-keluaran (*output*) dan hasil-hasil (*outcomes*) (Winidyaningrum & Rahmawati, 2010).

Untuk mencapai SDM berkualitas, usaha yang paling utama sebenarnya adalah memperbaiki potensi dari dalam manusia itu sendiri, hal ini dapat diambil contoh seperti kepatuhan masyarakat terhadap hukum ditentukan oleh aspek ruhaniyah ini. Dalam hal ini pendidikan Islam memiliki peran utama untuk mewujudkannya.

C. Sistem Pengendalian Internal

Sistem pengendalian intern merupakan suatu perencanaan yang meliputi struktur organisasi dan semua metode dan alat-alat yang dikoordinasikan yang digunakan di dalam perusahaan dengan tujuan untuk menjaga keamanan harta milik perusahaan, memeriksa ketelitian dan kebenaran data akuntansi, mendorong efisiensi, dan membantu mendorong dipatuhinya kebijakan manajemen yang telah ditetapkan (Raharjo, 2013).


Menurut Peraturan pemerintah RI No. 6 Tahun 2008 pasal 1 ayat 1 menyatakan bahwa Sistem Pengendalian Intern adalah proses yang integral pada tindakan dan kegiatan yang dilakukan secara terus menerus oleh pimpinan dan seluruh pegawai untuk memberikan keyakinan memadai atas tercapainya tujuan organisasi melalui kegiatan yang efektif dan efisien, keandalan pelaporan keuangan, pengamanan aset negara, dan ketaatan terhadap peraturan perundang-undangan.

Sistem Pengendalian Intern Pemerintah adalah Sistem Pengendalian Intern yang diselenggarakan secara menyeluruh di lingkungan pemerintah pusat dan pemerintah daerah.

D. Kualitas Laporan Keuangan Daerah

Dalam proses pelaporan keuangan mencakup kegiatan pencatatan, penggolongan dan pengikhtisaran. Pencatatan (*recording*) dapat dilakukan dengan berbagai cara, misalnya ditulis dengan pensil atau menggunakan media lain seperti komputer. Pencatatan transaksi berarti mengumpulkan secara kronologis (Soemarso, 2004). Pencatatan dalam akuntansi sangat penting karena merupakan rekam jejak dari kegiatan perusahaan atau pemerintahan di masa lampau. Seperti dalam firman Allah dalam surah Al-Baqarah ayat 282 yang berbunyi :

فَلْيُكْتَبْ لَهُمْ مِقْدَارُ الَّذِي كَانُوا يُعْتَقُونَ وَلْيَأْتُوا بِالْبَدْلِ وَالْآخِذِينَ بِهِمْ يَوْمَ الْقِيَامَةِ ذَلِكَ يَسَّرَ لَكُم بَلَاغُ الْآيَاتِ لِقَوْمٍ يُؤْتُونَ عِلْمًا



Terjemahannya :

282. Hai orang-orang yang beriman, apabila kamu bermu'amala tidak secara tunai untuk waktu yang ditentukan, hendaklah kamu menuliskannya. dan hendaklah seorang penulis di antara kamu menuliskannya dengan benar. dan janganlah penulis enggan menuliskannya sebagaimana Allah mengajarkannya, meka hendaklah ia menulis. dan hendaklah orang yang berhutang itu mengimlakkan (apa yang akan ditulis itu), dan hendaklah ia bertakwa kepada Allah Tuhannya, dan janganlah ia mengurangi sedikitpun daripada hutangnya. jika yang berhutang itu orang yang lemah akalnya atau lemah (keadaannya) atau Dia sendiri tidak mampu mengimlakkan. Maka hendaklah walinya mengimlakkan dengan iujur. dan persaksikanlah dengan dua orang saksi dari orang-orang lelaki (di antaramu). jika tak ada dua orang lelaki. Maka (boleh) seorang lelaki dan dua orang perempuan dari saksi-saksi yang kamu ridhai. supava jika seorang lupa Maka yang seorang mengingatkannya. janganlah saksi-saksi itu enggan (memberi keterangan) apabila mereka dipanggil; dan janganlah kamu jemu menulis hutang itu, baik kecil maupun besar sampai batas waktu membayarnya. yang demikian itu, lebih adil di sisi Allah dan lebih menguatkan persaksian dan lebih dekat kepada tidak (menimbulkan) keraguanmu. (Tulislah mu'amalahmu itu), kecuali jika mu'amalah itu perdagangan tunai yang kamu jalankan di antara kamu, Maka tidak ada dosa bagi kamu, (jika) kamu tidak menulisnya. dan persaksikanlah apabila kamu berjual beli; dan janganlah penulis dan saksi saling sulit menyulitkan. jika kamu lakukan (yang demikian). Maka Sesungguhnya hal itu adalah suatu kefasikan pada dirimu. dan bertakwalah kepada Allah; Allah mengajarmu; dan Allah Maha mengetahui segala sesuatu (QS : Al-Baqarah:282).

Laporan Keuangan Daerah merupakan informasi yang memuat data berbagai elemen struktur kekayaan dan struktur finansial yang merupakan pencerminan hasil aktivitas tertentu. Istilah "*Laporan*

Keuangan Pemerintah Daerah” meliputi semua laporan dan berbagai penjelasannya yang mengakui laporannya tersebut akan diakui sebagai bagian dari laporan keuangan.

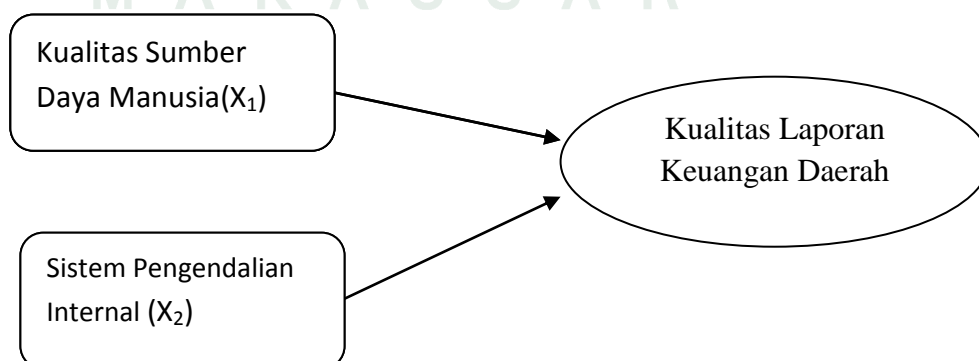
Laporan keuangan pemerintah daerah (LKPD) setiap tahun mendapatkan penilaian berupa opini dari Badan Pemeriksa Keuangan (BPK). Terdapat 4 opini yang diberikan yaitu, Wajar Tanpa Pengecualian (WTP), Wajar Dengan Pengecualian (WDP), Tidak Wajar (TW) (Ruri, 2013).

E. Rerangka Pikir

Penelitian ini bertujuan untuk mengetahui ada atau tidaknya pengaruh hubungan antara variabel dependen yaitu Kualitas Laporan Keuangan Daerah dengan variabel independen yaitu kualitas sumber daya manusia dan sistem pengendalian internal. Rerangka pikir penelitian ini digunakan untuk mempermudah jalan pemikiran terhadap permasalahan yang dibahas. Adapun rerangka konseptual penelitian ini digambarkan pada model berikut ini :

Gambar 2.1

Rerangka pikir atau model penelitian





BAB III

METODE PENELITIAN

A. Jenis Dan Lokasi Penelitian

1. Jenis Penelitian

Penelitian ini merupakan penelitian kuantitatif. Jenis data penelitian ini adalah data primer yaitu data penelitian yang diperoleh atau dikumpulkan langsung dari sumber asli (tanpa perantara). Sedangkan sumber data primer dalam penelitian ini diperoleh dari jawaban atas kuesioner yang dibagikan kepada responden.

Dalam penelitian ini data yang digunakan adalah data yang bersifat kuantitatif, karena dinyatakan dengan angka-angka yang menunjukkan nilai terhadap variabel yang diwakilinya.

2. Lokasi Penelitian

Penelitian ini dilakukan di SKPD kabupaten Soppeng yang lokasinya tersebar di beberapa lokasi yang berbeda

B. Pendekatan Penelitian

Penelitian ini merupakan penelitian terhadap masalah masalah berupa fakta-fakta saat ini dari suatu populasi atau biasa juga disebut dengan penelitian deskriptif (*descriptive research*). Tipe penelitian ini umumnya berkaitan dengan opini (individu, kelompok atau organisasional), kejadian, atau prosedur.

Penelitian ini bertujuan untuk mengetahui faktor-faktor yang mempengaruhi kualitas laporan keuangan Pemerintah Daerah secara khusus pada Kabupaten Soppeng. Faktor-faktor yang diteliti adalah kualitas sumber daya manusia dan sistem pengendalian internal.

Variabel independen atau biasa disebut juga dengan variabel bebas adalah variabel yang menjelaskan atau mempengaruhi variabel lain. Sedangkan variabel dependen atau biasa juga disebut variabel terikat adalah tipe variabel yang dijelaskan dan dipengaruhi oleh variabel independen (Indriantoro & Supomo, 2013).

Adapun variabel independen pada penelitian ini adalah (1) kualitas sumber daya manusia dan (2) system pengendalian internal. Dan variabel dependen yaitu kualitas laporan keuangan daerah.

C. Populasi Dan Sampel

Populasi (*population*) yaitu sekelompok orang, kejadian, atau segala sesuatu yang mempunyai karakteristik tertentu. Sampel dalam penelitian ini adalah pegawai SKPD Pemerintah Daerah Kabupaten Soppeng.

Pengambilan sampel dalam penelitian ini menggunakan *purposive sampling* yaitu teknik penentuan sampel atas dasar pertimbangan. Adapun pertimbangan pemilihan sampel tersebut memiliki beberapa criteria. Adapun kriterianya sebagai berikut :

1. Responden dalam penelitian ini adalah Para pegawai/staf yang melaksanakan fungsi akuntansi/tata usaha keuangan dan para pegawai/staff pemegang kas baik bendahara penerimaan maupun bendahara pengeluaran pada SKPD di Kabupaten Soppeng
2. Responden dalam penelitian ini adalah kepala sub bagian keuangan dan kepala SKPD di SKPD Kabupaten Soppeng selaku pengambil keputusan dalam menggunakan anggaran dan menggunakan barang,

D. Metode Pengumpulan Data

Metode pengumpulan data yang dilakukan dalam penelitian ini yaitu dengan cara penyebaran kuesioner. Kuesioner adalah daftar pertanyaan yang harus dijawab dan atau daftar isian yang harus diisi oleh responden. Kuisisioner dibagikan langsung oleh peneliti kepada responden. Pengisian kuesioner dilakukan secara langsung oleh responden dengan memberikan tanda pada jawaban yang telah disediakan.

E. Instrumen Penelitian

Penyelesaian penelitian ini dengan menggunakan teknik analisis kuantitatif. Analisis kuantitatif dilakukan dengan cara menganalisis suatu permasalahan yang diwujudkan dengan kuantitatif. Dalam penelitian ini, karena jenis data yang digunakan adalah data kualitatif, maka analisis kuantitatif dilakukan dengan cara mengkuantitatifkan data-data penelitian ke dalam bentuk angka-angka dengan menggunakan skala likert 5 poin (*5-point likert scale*).

Skala *Likert* 5 Point dari 5 sampai 1 untuk menyatakan sangat Sesuai, Sesuai netral, tidak Sesuai, dan sangat tidak Sesuai. Yang dibagikan kepada seluruh responden yang berjumlah 41 orang. Sedangkan sumber datanya yaitu, sumber data primer yakni datanya langsung diambil di lapangan.

Tabel 3.1
Skala *likert*

Skala	Poin
Sangat Sesuai	5
Sesuai	4
Netral	3
Tidak Sesuai	2
Sangat Tidak Sesuai	1

F. Pengukuran Variabel

Semua variabel dalam penelitian ini diukur dengan cara menggunakan skala likert 5 poin dan cara penentuan rentang skala dengan menggunakan rumus sebagai berikut :

$$C = \frac{X_n - X_1}{K}$$

dimana :

- C = Perkiraan besarnya kelas
- K = Banyaknya kelas
- X_n = Nilai observasi terbesar
- X_1 = Nilai observasi terkecil

G. Uji Kualitas Data

Ketepatan pengukuran dan pengujian suatu kuesioner sangat tergantung pada kualitas data yang dipakai dalam pengujian tersebut. Uji kualitas data bertujuan untuk mengetahui apakah instrumen yang digunakan dalam pengumpulan data sudah *valid* dan *reliable* karena kebenaran data yang diolah sangat menentukan kualitas hasil penelitian. Pengujian dan pengukuran tersebut masing-masing akan menunjukkan konsistensi dan akurasi data yang dikumpulkan. Berikut kedua penjelasan mengenai kedua model pengujian dan pengukuran tersebut :

1. Uji Validitas Data

Uji validitas digunakan untuk mengukur sah atau valid tidaknya suatu kuisisioner. Suatu kuisisioner dikatakan valid jika pertanyaan mampu untuk mengungkapkan sesuatu yang diukur oleh kuisisioner tersebut. Pengujian ini menggunakan *pearson correlation* yaitu dengan cara menghitung korelasi antara skor masing-masing butir pertanyaan dengan total skor. Nilai koefisien korelasi antara skor setiap item dengan skor total dihitung dengan korelasi product moment (*Product Moment Pearson Correlation*). Suatu instrumen dinyatakan valid apabila koefisien korelasi r hitung lebih besar dibandingkan koefisien korelasi r tabel pada taraf signifikansi 5%.

2. Uji Reliabilitas Data

Uji reliabilitas data adalah suatu uji yang dilakukan untuk mengukur suatu kuisisioner yang merupakan indikator dari suatu variabel atau konstruk. Suatu kuisisioner dikatakan reliable atau handal jika jawaban seseorang dalam kuisisioner konsisten atau stabil dari waktu ke waktu. Suatu kuisisioner dikatakan *reliable* atau handal jika memberikan nilai cronbach alpha di atas 0,6. Selain itu, cronbach alpha yang semakin mendekati 1 menunjukkan bahwa semakin tinggi konsistensi internal reliabilitasnya.

H. Teknik Pengolahan Dan Analisis Data

1. Uji Asumsi Klasik

a. Uji Normalitas

Normalitas bertujuan untuk menguji apakah dua model regresi variabel terikat dan variabel bebas keduanya mempunyai distribusi normal atau tidak. Model regresi yang baik adalah yang memiliki distribusi normal. Pada prinsipnya normalitas dapat dideteksi dengan melihat penyebaran data (titik) pada sumbu diagonal dari grafik atau dengan melihat histogram dari residualnya. Untuk menguji normalitas data, salah satu cara yang digunakan adalah dengan melihat hasil dari uji *Kolmogorof Smirnov*. Jika probabilitas $> 0,05$ maka data penelitian berdistribusi normal.

b. Uji Heteroskedastisitas

Uji heteroskedastisitas digunakan untuk mengetahui apakah terjadi penyimpangan model karena gangguan varian yang berbeda antar observasi satu ke observasi lain. Pengujian heteroskedastisitas dilakukan dengan mengamati grafik *scatter plot* pada *output* SPSS. Dimana ketentuannya adalah sebagai berikut :

- jika titik-titiknya membentuk pola tertentu yang teratur maka diindikasikan terdapat masalah heteroskedastisitas.

- Jika tidak ada pola yang jelas, serta titik-titiknya menyebar di atas dan di bawah angka 0 pada sumbu Y, maka diindikasikan tidak terdapat masalah heterokedastisitas.

c. Uji Multikolinieritas

Uji ini dimaksudkan untuk mendeteksi gejala korelasi antara variabel independen yang satu dengan variabel independen yang lain. Pada model regresi yang baik seharusnya tidak terdapat korelasi di antara variabel independen. Uji Multikolinieritas dapat dilakukan dengan 2 cara yaitu dengan melihat VIF (*Variance Inflation Factors*) dan nilai tolerance. Jika $VIF > 10$ dan nilai tolerance $< 0,10$ maka terjadi gejala Multikolinieritas (Ghozali, 2006) dalam (Efendy, 2010).

2. Uji Hipotesis

Pengujian Hipotesis dilakukan dengan menggunakan analisis model regresi berganda, yang bertujuan untuk memprediksi seberapa besar pengaruh variabel independen terhadap variabel dependen. Persamaan regresinya adalah sebagai berikut :

$$Y = a + \beta_1 X_1 + \beta_2 X_2 + e$$

Keterangan:

Y : Kualitas Laporan Keuangan Daerah

X₁ : Kualitas SDM

X₂ : Sistem Pengendalian Internal

A : Konstanta

β_1, β_2 : Koefisien Regresi

e : Variabel Gangguan

Persamaan tersebut di atas kemudian dianalisis menggunakan SPSS 21 dengan tingkat signifikansi 5% ($\alpha = 0,05$).

Sementara itu, langkah-langkah untuk menguji pengaruh variabel independen, yaitu kualitas SDM dan system pengendalian internal dilakukan dengan uji parsial (Uji t).

a. Uji Parsial (Uji t)

Uji statistik t pada dasarnya menunjukkan seberapa jauh pengaruh satu variabel penjelas atau independen secara individual dalam menerangkan variasi variabel dependen. Untuk menguji pengaruh masing-masing variabel bebas yang digunakan dalam penelitian ini secara parsial digunakan uji t dengan tingkat signifikansi 5%. Pada penelitian ini hipotesis 1 sampai dengan hipotesis 5 diuji.

Uji t dilakukan untuk mengetahui signifikansi dari pengaruh-pengaruh variabel independen terhadap variabel dependen. Penetapan untuk mengetahui hipotesis diterima atau ditolak ada dua cara yang dapat dipilih yaitu :

1) Membandingkan t hitung dengan t tabel

- Jika $t_{hitung} > t_{tabel}$ maka H_1 dan H_2 diterima. Artinya ada pengaruh signifikan dari variabel independen secara individual terhadap variabel dependen.

- Jika $t_{hitung} < t_{tabel}$ maka H_1 dan H_2 ditolak. Artinya tidak ada pengaruh signifikan dari variabel independen secara individual terhadap variabel dependen

2) Melihat Probabilities Values

- Probabilities value > derajat keyakinan (0,05) maka H_1 dan H_2 , ditolak. Artinya tidak ada pengaruh signifikan dari variabel independen secara individual terhadap variabel dependen.

- Probabilities value < derajat keyakinan (0,05) maka H_1 , dan H_2 diterima. Artinya ada pengaruh signifikan dari variabel independen secara individual terhadap variabel dependen.



BAB IV

HASIL PENELITIAN DAN PEMBAHASAN

A. Gambaran Umum

Kabupaten Soppeng terletak pada jantung Provinsi Sulawesi Selatan. Berada di sebelah utara kota Makassar dengan jarak 179 km dengan luas wilayah Kabupaten Soppeng 1500 km terbagai atas 8 kecamatan, 49 desa, 21 kelurahan dengan jumlah penduduk 230.744 jiwa pada tahun 2010 (Sumber:Soppeng Dalam Angka).

Tanggal 23 Maret 1957 ditetapkan sebagai hari jadi Kabupaten Soppeng bertepatan dengan pelantikan H.A.Wana sebagai Datu Soppeng Ke 36 sebagai Kepala Daerah Pertama. Tahun 2012 ini kabupaten Soppeng mempunyai Visi wisata yaitu termujudnya Kabupaten Soppeng sebagai salah satu daerah tujuan wisata di Provinsi Sulawesi Selatan yang berdaya saing dan religius.

Luas Wilayah Kabupaten Soppeng 1.500 km² dengan batas-batas wilayah

- Sebelah Utara berbatasan dengan Kabupaten Sidenreng Rappang.
- Sebelah Timur berbatasan dengan Kabupaten Wajo.
- Sebelah Selatan berbatasan dengan Kabupaten Bone
- Sebelah Barat berbatasan dengan Kabupaten Barru

Kabupaten Soppeng berada di antara 4⁰06'00" - 4⁰32'00" lintang Selatan dan 119⁰42'18" - 120⁰06'13" Bujur Timur. Keadaan tofografinya bergunung-gunung dengan ketinggian antara ± 200 meter diatas permukaan laut, dengan suhu berkisar antara 24⁰ - 30⁰ celscius. Kabupaten Soppeng dilalui beberapa sungai sebagai sumber

yang berpotensi dimanfaatkan sebagai pengairan yaitu sungai langkemme, sungai soppeng, sungai lawo, sungai paddangeng dan sungai lajaroko (Hayri).

Soppeng terletak pada depresiasi sungai Walanae yang terdiri dari daratan dan perbukitan dengan luas daratan 700 km² serta berada pada ketinggian rata-rata antara 100-200 m di atas permukaan laut.

Luas daerah perbukitan Soppeng kurang lebih 800 km² dan berada pada ketinggian rata-rata 200 m di atas permukaan laut. Ibukota Kabupaten Soppeng adalah kota Watansoppeng yang berada pada ketinggian 120 m di atas permukaan laut. Kabupaten Soppeng memiliki luas wilayah 1.359,44 km².

1. Visi Pembangunan Daerah

Visi Pembangunan Daerah Kabupaten Soppeng tahun 2015 adalah ***“Terwujudnya Soppeng yang Lebih Maju, Berdaya Saing dan Religius”***.

Visi di atas memiliki tiga substansi pokok, yaitu:

- a. Lebih Maju, dimaknakan sebagai kondisi daerah yang maju dan masyarakat yang sejahtera, yang ditandai dengan posisi dan keadaan yang lebih baik dan lebih maju dari kondisi saat ini. Kemajuan dimaksud diukur dengan peningkatan Indeks Pembangunan Manusia (IPM), penurunan Indeks Kemiskinan Manusia (IKM) peningkatan Produk Domestik Regional Bruto (PDRB) Per Kapita, pemenuhan hak-hak dasar masyarakat, dan perwujudan tata kelola pemerintahan yang baik dan benar (good governance)
- b. Berdaya Saing, diartikan sebagai kondisi wilayah atau daerah yang memiliki daya tarik dan daya saing, yang diukur dengan membaiknya sarana dan

prasarana wilayah, meningkatnya penanaman modal daerah, meningkatnya laju pertumbuhan ekonomi, terkelolanya potensi sumber daya alam yang berwawasan lingkungan, dan membaiknya kualitas sumber daya manusia.

- c. Religius, dimaknakan sebagai tatanan masyarakat yang agamis, menjunjung tinggi etika dan moralitas, cinta kerukunan dan kedamaian, saling menghargai dan toleran, serta menjunjung tinggi hak-hak sesama manusia, yang ditandai dengan menurunnya konflik vertikal dan horizontal, menurunnya angka kriminalitas, berkurangnya praktek-praktek KKN, dan menurunnya kasus pelanggaran Peraturan Daerah.

2. Misi Pembangunan Daerah

Untuk mewujudkan Visi Pembangunan Daerah di atas, maka dirumuskan Misi Pembangunan Daerah Kabupaten Soppeng 2011-2015 sebagai berikut:

- a. **Meningkatnya kesejahteraan masyarakat yang lebih merata dan adil.** Misi ini diarahkan, bukan hanya pada upaya meningkatkan kesejahteraan masyarakat berupa peningkatan PDRB per kapita dan pengeluaran per kapita, penurunan angka kemiskinan, serta pemenuhan hak-hak dasar masyarakat, tetapi juga akan memastikan bahwa peningkatan tersebut berlangsung secara lebih merata dan adil;
- b. **Mewujudkan kualitas sumberdaya manusia.** Misi ini difokuskan pada upaya meningkatkan kualitas pendidikan dan kesehatan agar sumberdaya manusia termasuk sumberdaya aparatur Kabupaten Soppeng dapat lebih kreatif, inovatif, kompetitif dan professional;

- c. **Mewujudkan pengelolaan potensi sumberdaya alam yang berwawasan lingkungan dan berkelanjutan.** Misi ini diorintasikan pada pengelolaan berbagai potensi sumberdaya alam, terutama pertanian dan pertambangan, yang lebih efisien, efektif dan produktif, dengan tetap mengedepankan prinsip-prinsip pembangunan berkelanjutan. Pengelolaan sumberdaya alam dimaksud harus tetap senantiasa mendahulukan kepentingan masyarakat lokal;
- d. **Meningkatkan ketersediaan sarana dan prasarana daerah.** Misi ini bertumpu pada upaya untuk meningkatkan daya tarik dan daya saing wilayah. Ketersediaan sarana dan prasarana wilayah yang memadai, terutama infrastruktur dasar, menjadi factor penting untuk menggerakkan perekonomian daerah dan mendorong akselerasi pembangunan daerah pada semua aspek;
- e. **Mewujudkan tata kelola pemerintahan yang baik dan memperkuat otonomi desa.** Misi ini mengedepankan upaya mewujudkan praktek pemerintahan daerah yang sesuai dengan prinsip-prinsip pemerintahan yang baik, terutama pada tiga elemen pokoknya, yaitu akuntabilitas, transparansi, dan partisipasi. Bersamaan dengan upaya itu, pemerintahan desa akan diperkuat keotonomiannya, mengingat pemerintahan desa merupakan tingkatan pemerintahan yang paling dekat dengan masyarakat, khususnya dalam menyediakan dan memberikan pelayanan public;
- f. **Mewujudkan tatanan kehidupan masyarakat yang agamis, toleran dan harmonis.** Misi ini mengutamakan upaya mewujudkan tatanan kehidupan masyarakat yang saling menghormati, penuh toleransi, hidup berdampingan

secara damai, dan terbebas dari konflik. Misi ini menjadi prasyarat dasar bagi berlangsungnya seluruh aktifitas pemerintahan, pembangunan dan kemasyarakatan di Kabupaten Soppeng.

B. Gambaran Responden

Pengumpulan data dikumpulkan selama kurang lebih satu bulan mulai pada tanggal 11November-10Desember tahun 2015. Kuesioner yang disebar ke instansi-instansi yang menjadi objek penelitian berjumlah 86. Secara lengkap data disajikan dalam tabel 4.1 berikut.

Tabel 4.1
Analisis Tingkat Pengembalian Kuesioner

	Jumlah Kuesioner	Persentase
Kuesioner yang didistribusikan	93	100%
Kuesioner yang kembali	86	92,5%
Kuesioner yang dapat diolah	86	92,5%

Sumber : Data primer 2015

Tabel diatas menunjukkan tingkat pengembalian kuesioner di SKPD Kab. Soppeng yang menjadi sampel penelitian sebesar 92,5% yang artinya tingkat pengembalian kuesioner cukup tinggi. Jadi kuesioner yang dapat diolah hanya sebesar 92,5% atau sebanyak 86 responden. Adapun rincian tingkat pengmbalian kuesioner pada setiap SKPD dapat dilihat pada tabel berikut :

Tabel 4.2
Rincian Pengembalian Kuesioner

INSTANSI	KUESIONER	
	Keluar	Kembali
Badan Kesatuan Bangsa, Politik Dan Perlindungan Masyarakat	4	4
Inspektorat Kab. Soppeng	7	7

Kantor Pelayanan Terpadu	6	6
Dinas Pendidikan, Pemuda Dan Olahraga	12	11
Badan Pemberdayaan Perempuan Dan Keluarga Berencana	10	8
Dinas Pendapatan, Pengelolaan Keuangan Dan Asset Daerah	15	11
Dinas Kebudayaan Dan Pariwisata	11	11
Badan Kepegawaian Dan Diklat Daerah	11	11
Badan Perencanaan Dan Pembangunan Daerah	9	9
Badan Pelaksana Penyuluhan Pertanian Dan Ketahanan Pangan	8	8
Total	93	86
Persentase	100%	92,5%

Sumber : Data primer 2015

1. Karakteristik Responden

Responden dalam penelitian ini adalah pegawai/staf pada bagian keuangan, pegawai/staf pemegang kas, kepala sub bagian keuangan dan kepala SKPD selaku pengguna barang dan pengguna anggaran, setiap SKPD yang menjadi objek penelitian. Jumlah SKPD yang menjadi objek penelitian adalah sebanyak 10 instansi. Untuk lebih jelasnya mengenai karakteristik responden, maka datanya disajikan dalam tabel berikut.

Tabel 4.3
Karakteristik Responden berdasarkan Usia

INSTANSI	USIA		
	≤40	41-50	≥51
Badan Kesatuan Bangsa, Politik Dan Perlindungan Masyarakat	1	1	2
Inspektorat	2	4	1
Kantor Pelayanan Terpadu	0	5	1
Dinas Pendidikan, Pemuda Dan Olahraga	3	7	1
Badan Pemberdayaan Perempuan Dan Keluarga Berencana	0	3	5
Dinas Pendapatan, Pengelolaan Keuangan	9	1	1

Dan Asset Daerah			
Dinas Kebudayaan Dan Pariwisata	4	1	6
Badan Kepegawaian Dan Diklat Daerah	7	3	1
Badan Perencanaan Dan Pembangunan Daerah	5	3	1
Badan Pelaksana Penyuluhan Pertanian Dan Ketahanan Pangan	7	0	1
Total	38	28	20
Persentase	44%	33%	23%

Sumber : Data primer 2015

Tabel 4.3 menunjukkan karakteristik responden yang dikelompokkan berdasarkan usia. Berdasarkan tabel tersebut responden yang menjadi sampel penelitian yang memiliki usia dibawah 40 tahun sebanyak 38 orang atau sebesar 44% dari jumlah total responden. Responden yang memiliki umur 41-50 tahun sebanyak 28 orang atau sebesar 33% sedangkan responden yang memiliki umur diatas 50 tahun berjumlah 20 orang atau sebesar 23% dari jumlah total responden.

Tabel 4.4
Karakteristik Responden berdasarkan jenis kelamin

INSTANSI	JENIS KELAMIN	
	L	P
Badan Kesatuan Bangsa, Politik Dan Perlindungan Masyarakat	2	2
Inspektorat	3	4
Kantor Pelayanan Terpadu	4	2
Dinas Pendidikan, Pemuda Dan Olahraga	4	7
Badan Pemberdayaan Perempuan Dan Keluarga Berencana	3	5
Dinas Pendapatan, Pengelolaan Keuangan Dan Asset Daerah	4	7
Dinas Kebudayaan Dan Pariwisata	5	6
Badan Kepegawaian Dan Diklat Daerah	4	7
Badan Perencanaan Dan Pembangunan Daerah	2	7
Badan Pelaksana Penyuluhan Pertanian Dan Ketahanan Pangan	1	7

Total	32	54
Persentase	37%	63%

Sumber : Data primer 2015

Tabel diatas menunjukkan karakteristik responden berdasarkan jenis kelamin.

Berdasarkan tabel tersebut responden laki-laki sebanyak 32 orang atau sebesar 37% dari jumlah total responden sedangkan jumlah responden perempuan jauh lebih banyak yaitu 54 orang atau sebesar 63% dari jumlah total responden.

C. Uji Kualitas Data

1. Uji Validitas dan Reliabilitas Data X₁

Uji validitas data digunakan untuk mengetahui tingkat kevalidan atau kesahan suatu kuesioner. Uji kualitas data dilakukan pada variabel-variabel yang diteliti baik variabel independen maupun dependen. Data dinyatakan valid jika nilai r-hitung yang merupakan nilai dari *Corrected Item Total Correlation* lebih besar dari r-tabel pada signifikansi 0.05 (5%). Berikut ini hasil uji validitas pada variabel X₁

Tabel 4.5
Uji Validitas Data X₁

Instrumen penelitian	r hitung		r tabel	Keterangan
Pernyataan X1.1	0,573**	>	0,1786	Valid
Pernyataan X1.2	0,694**	>	0,1786	Valid
Pernyataan X1.3	0,728**	>	0,1786	Valid
Pernyataan X1.4	0,305**	>	0,1786	Valid
Pernyataan X1.5	0,606**	>	0,1786	Valid
Pernyataan X1.6	0,588**	>	0,1786	Valid
Pernyataan X1.7	0,416**	>	0,1786	Valid

Tabel di atas menunjukkan validitas butir butir pernyataan pada kuesioner. Butir pernyataan dinyatakan valid apabila r hitung (*Corrected Item Total Correlation*) lebih besar dari r -tabel (0,1786). Cobaperhatikan nilai pada kolom *Corrected Item Total Correlation* apabila nilai pada kolom ini lebih besar dari 0,1786 maka butir pernyataan itu sudah valid. Pada tabel diatas pertanyaan variabel X_1 dari butir 1 sampai butir 7 lebih besar dari 0,1786 yang merupakan nilai r -tabel . Oleh karena itu bisa disimpulkan butir-butir pernyataan di atas dinyatakan valid.

Tabel 4.6
Uji Reliabilitas Data X_1

Reliability Statistics	
Cronbach's Alpha	N of Items
.644	7

Tabel diatas menunjukkan nilai reliabilitas. Nilai reliabilitas dilihat dari koefisien Cronbach's Alpha. Dengan jumlah data yang diolah (N) sebanyak 86 dan butir pernyataan (N of items) sebanyak 7, koefisien Cronbach's alpha sebesar 0,644. Suatu konstruk atau variabel dikatakan reliabel jika memberikan nilai Cronbach's alpha > 0.60. Jika mengacu pada syarat tersebut, reliabilitas keseluruhan butir pernyataan pada data diatas adalah baik.

2. Uji Validitas dan Reliabilitas Data X_2

Tabel 4.7
Uji Validitas Data X₂

Instrumen penelitian	r hitung		r tabel	Keterangan
Pernyataan X2.1	0,546**	>	0,1786	Valid
Pernyataan X2.2	0,599**	>	0,1786	Valid
Pernyataan X2.3	0,660**	>	0,1786	Valid
Pernyataan X2.4	0,726**	>	0,1786	Valid
Pernyataan X2.5	0,763**	>	0,1786	Valid
Pernyataan X2.6	0,663**	>	0,1786	Valid

Tabel 4.7 diatas menunjukkan validitas butir butir pernyataan pada kuesioner. Butir pernyataan dinyatakan valid apabila r hitung (*Corrected Item Total Correlation*) lebih besar dari r-tabel (0,1786). Coba perhatikan nilai pada kolom *Corrected Item Total Correlation* apabila nilai pada kolom ini lebih besar dari 0,1786 maka butir pernyataan itu sudah valid. Pada tabel diatas pertanyaan variabel X₂ dari butir 1 sampai butir 6 lebih besar dari 0,1786 yang merupakan nilai r-tabel . Oleh karena itu bisa disimpulkan butir-butir pernyataan variabel X₂ di atas dinyatakan valid.

Tabel 4.8
Uji Reliabilitas Data X₂

Reliability Statistics

Cronbach's Alpha	N of Items
.750	6

Tabel 4.8 di atas menunjukkan nilai reliabilitas. Nilai reliabilitas dilihat dari koefisien Cronbach's Alpha. Dengan jumlah datayang diolah (N) sebanyak 86 dan butir pernyataan (N of items) sebanyak 6, koefisien Cronbach's alpha sebesar 0,750.

Suatu konstruk atau variabel dikatakan reliabel jika memberikan nilai Cronbach's alpha > 0.60 . Jika mengacu pada syarat tersebut, reliabilitas keseluruhan butir pernyataan pada data X_2 diatas adalah baik.

3. Uji Validitas dan Reliabilitas Data Y

Uji validitas data digunakan untuk mengetahui tingkat kevalidan atau kesahan suatu kuesioner. Uji kualitas data dilakukan pada variabel-variabel yang diteliti baik variabel independen maupun dependen. Data dinyatakan valid jika nilai r-hitung yang merupakan nilai dari *Corrected Item Total Correlation* lebih besar dari r-tabel pada signifikansi 0.05 (5%). Berikut ini hasil uji validitas pada variabel Y

Tabel 4.9
Uji Validitas Data Y

Instrumen penelitian	r hitung		r tabel	Keterangan
Pernyataan Y.1	0,335**	>	0,1786	Valid
Pernyataan Y.2	0,474**	>	0,1786	Valid
Pernyataan Y.3	0,739**	>	0,1786	Valid
Pernyataan Y.4	0,451**	>	0,1786	Valid
Pernyataan Y.5	0,637**	>	0,1786	Valid
Pernyataan Y.6	0,709**	>	0,1786	Valid
Pernyataan Y.7	0,601**	>	0,1786	Valid
Pernyataan Y.8	0,634**	>	0,1786	Valid
Pernyataan Y.9	0,565**	>	0,1786	Valid

Tabel 4.9 diatas menunjukkan validitas butir butir pernyataan pada kuesioner. Butir pernyataan dinyatakan valid apabila r hitung (*Corrected Item Total Correlation*) lebih besar dari r-tabel (0,1786). Coba perhatikan nilai pada kolom *Corrected Item Total Correlation* apabila nilai pada kolom ini lebih besar dari 0,1786

maka butir pernyataan itu sudah valid. Pada tabel diatas pertanyaan variabel Y dari butir 1 sampai butir 9 lebih besar dari 0,1786 yang merupakan nilai r-tabel . Oleh karena itu bisa disimpulkan butir-butir pernyataan variabel Y di atas dinyatakan valid.

Tabel 4.10
Uji Reliabilitas Y

Reliability Statistics	
Cronbach's Alpha	N of Items
.749	9

Tabel diatas menunjukkan nilai reliabilitas. Nilai reliabilitas dilihat dari koefisien Cronbach's Alpha. Dengan jumlah data yang diolah (N) sebanyak 86 dan butir pernyataan (N of items) sebanyak 9, koefisien Cronbach's alpha sebesar 0,749. Suatu konstruk atau variabel dikatakan reliabel jika memberikan nilai Cronbach's alpha > 0.60. Jika mengacu pada syarat tersebut, reliabilitas keseluruhan butir pernyataan pada data diatas adalah baik.

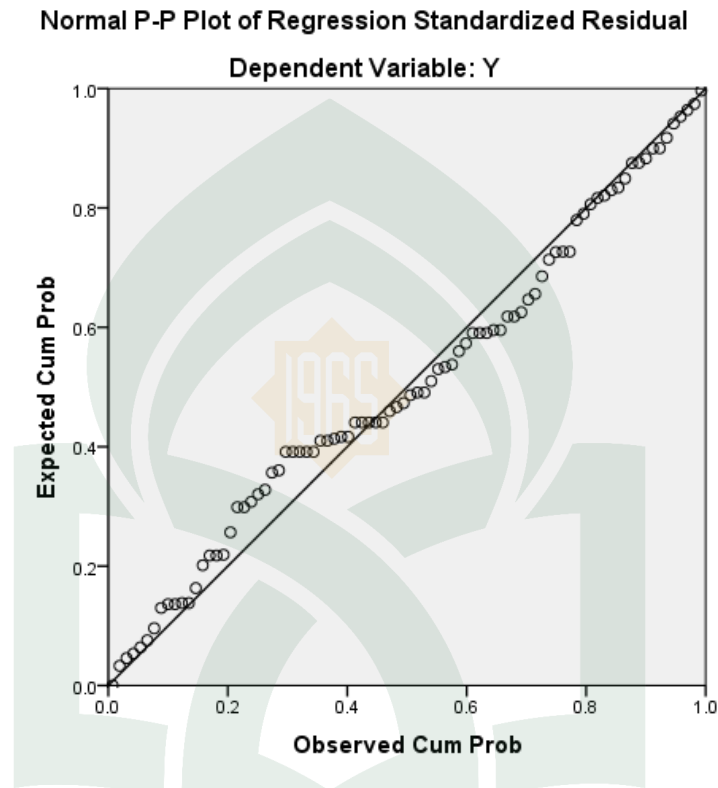
D. Uji Asumsi Klasik

Pengujian asumsi klasik ini adalah untuk memberikan kepastian bahwa persamaan regresi yang didapatkan memiliki ketepatan dalam estimasi, tidak bias dan konsisten.

1. Uji Normalitas

Normalitas bertujuan untuk menguji apakah dua model regresi variabel terikat dan variabel bebas keduanya mempunyai distribusi normal atau tidak.

Gambar 4.1
Hasil Uji Normalitas



One-Sample Kolmogorov-Smirnov Test

		Unstandardized Predicted Value
N		86
Normal Parameters ^{a,b}	Mean	36.2790698
	Std. Deviation	2.39303163
	Absolute	.064
Most Extreme Differences	Positive	.064
	Negative	-.055
Kolmogorov-Smirnov Z		.597
Asymp. Sig. (2-tailed)		.868

a. Test distribution is Normal.

b. Calculated from data.

Berdasarkan tabel diatas terlihat bahwa nilai *Kolmogrov Smirnov Z sig* > 0,05

menunjukkan bahwa model regresi yang diajukan berdistribusi normal.

2. Uji Multikolonieritas

Tujuan digunakannya uji ini adalah untuk menguji apakah pada model regresi ditemukan adanya korelasi antar variabel independen. Model regresi yang baik seharusnya tidak terjadi korelasi di antara variabel independen. Untuk lebih jelasnya berikut tabel hasil uji Multikolonieritas.

Tabel 4.11
Hasil Uji Multikolonieritas

Coefficients ^a			
Model		Collinearity Statistics	
		Tolerance	VIF
1	X1	.732	1.366
	X2	.732	1.366

a. Dependent Variable: Y

Interpretasi dari hasil ini terlihat tingkat tolerance sebagai berikut:

Tolerance Kualitas Sumber Daya Manusia = 0,732

Tolerance Sistem Pengendalian Internal = 0,732

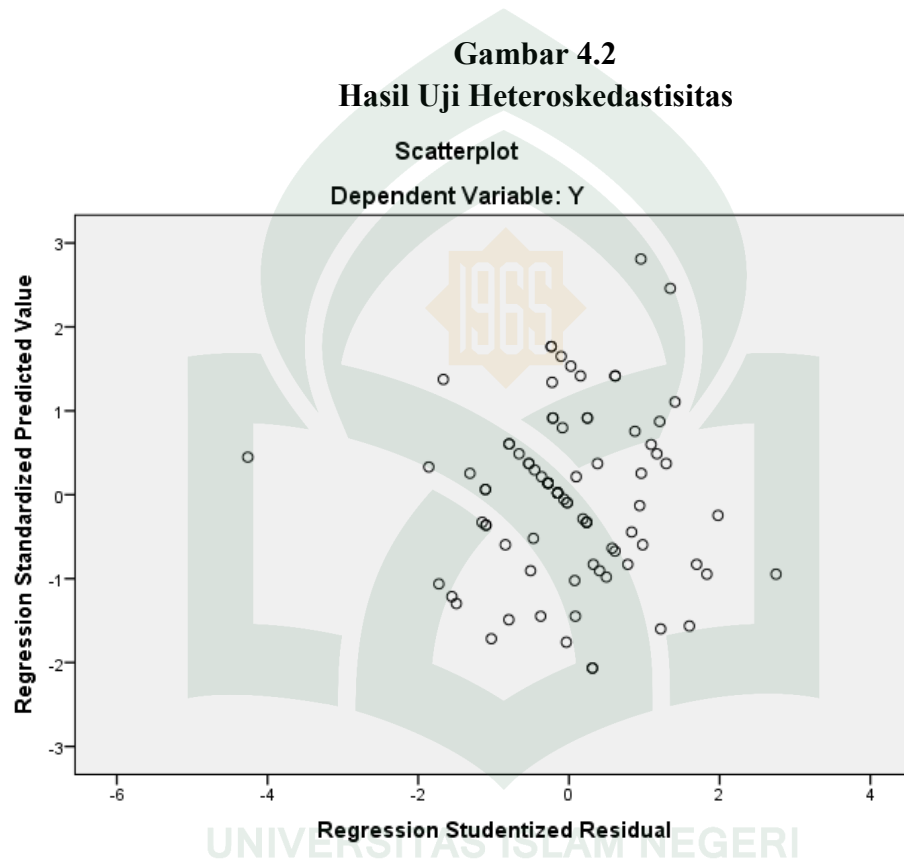
Interpretasi dari hasil ini terlihat tingkat VIF sebagai berikut:

VIF Kualitas Sumber Daya Manusia = 1,366

VIF Sistem Pengendalian Internal = 1,366

Semua data variabel terbebas dari multikolinearitas karena memiliki tolerance di atas 0,1 dan VIF dibawah 10.

3. Uji Heteroskedastisitas



Gambar 4.2 diatas menunjukkan hasil uji heteroskedastisitas. Dari grafik *scatterplot* terlihat bahwa titik-titik menyebar secara acak serta tersebar baik diatas maupun dibawah angka 0 pada sumbu Y. Hal ini dapat disimpulkan bahwa tidak terjadi heteroskedastisitas pada model regresi, sehingga model regresi layak dipakai untuk memprediksi Kualitas Laporan Keuangan Daerah berdasarkan masukan variabel Kualitas Sumber Daya Manusia dan Sistem Pengendalian Internal.

E. Uji Hipotesis

Setelah dilakukan uji asumsi klasik, selanjutnya pengujian yang dilakukan adalah pengujian hipotesis penelitian yang meliputi, koefisien determinasi dan uji parsial (t) dan hasil dari pengujian tersebut digunakan untuk mengetahui ada tidaknya pengaruh variabel independen terhadap variabel dependen.

1. Koefisien Korelasi berganda (R)

Analisis ini digunakan untuk mengetahui hubungan antara dua atau lebih variabel independen (X_1, X_2, \dots, X_n) terhadap variabel dependen (Y) secara serentak. Koefisien ini menunjukkan seberapa besar hubungan yang terjadi antara variabel independen (X_1, X_2, \dots, X_n) secara serentak terhadap variabel dependen (Y). nilai R berkisar antara 0 sampai 1, nilai semakin mendekati 1 berarti hubungan yang terjadi semakin kuat, sebaliknya nilai semakin mendekati 0 maka hubungan yang terjadi semakin lemah.

Tabel *Model Summary* kolom R pada tabel 4.12 dibawah menunjukkan besarnya koefisien korelasi ganda sebesar 0,738. Hal ini berarti bahwa terjadi hubungan yang kuat antara kualitas sumber daya manusia dan system pengendalian internal terhadap kualitas sumber daya manusia.

2. Koefisien Determinasi (R^2)

Koefisien determinasi (R^2) bertujuan untuk mengetahui seberapa besar kemampuan variabel independen menjelaskan variabel dependen. Berikut hasil uji koefisien determinasi pada tabel berikut :

Tabel 4.12
Koefisien Determinasi R^2

Model	R	R Square	Adjusted R Square	Std. Error of the Estimate
1	.738 ^a	.545	.534	2.213

Kolom *R Square* (R^2) merupakan koefisien determinasi yaitu sebesar 0, 545. Kolom *Adjusted R Square* (R^2) merupakan koefisien determinasi yang dikoreksi/disesuaikan yaitu besarnya 0,534 dan koefisien ini yang digunakan dalam memberikan makna bahwa Sumber Daya Manusia dan Sistem Pengendalian Inernal secara bersama-sama memberikan kontribusi terhadap Kualitas Laporan Keuangan Daerah daerah 53,4% ($0,534 \times 100\%$) sedangkan sisanya dipengaruhi oleh variabel lain yang tidak dimasukkan dalam model Penelitian.

3. Uji parsial (t)

Uji parsial atau biasa juga dikatakan uji t (t-test) merupakan teknik pengujian hipotesis dengan melihat pengaruh variabel secara terpisah. Pengaruh tiap variabel independen terhadap variabel dependen akan di uji secara terpisah, dalam artian setiap variabel X di uji pengaruhnya terhadap variabel Y.

Dalam penelitian ini yang menjadi variabel independen adalah Kualitas Sumber Daya Manusia (X_1) yang akan berpengaruh terhadap Kualitas Laporan Keuangan Daerah daerah (Y) sebagai variabel dependen dan variabel independen yang kedua adalah Sistem Pengendalian Internal(X_2) yang akan berpengaruh

terhadap variabel (Y) yaitu Kualitas Laporan Keuangan Daerah daerah yang juga merupakan variabel dependen. Berikut ini hasil uji parsial pada tabel berikut:

Tabel 4.13
Hasil Uji Parsial (t)

Coefficients ^a						
Model	Unstandardized Coefficients		Standardized Coefficients	t	Sig.	
	B	Std. Error	Beta			
	(Constant)	11.602	2.497			
1	X1	.279	.091	.267	3.083	.003
	X2	.740	.113	.564	6.517	.000

a. Dependent Variable: Y

Tabel 4.13 kolom *Unstandardized Coefficients* dengan subkolom *B* merupakan koefisien yang menunjukkan harga *constant a*, *b1* dan *b2*. Dari ketiga koefisien ini kemudian dimasukkan dalam persamaan $Y = a + b_1X_1 + b_2X_2 + e$ sehingga persamaan regresi menjadi :

$$Y = 11,602 + 0,279X_1 + 0,740X_2 + e$$

Pada model regresi yang telah didapatkan dengan taksiran diatas, yaitu maka memperlihatkan bahwa taksiran itersep *a* sebesar 11,602 dan taksiran parameter dari *b1* sebesar 0,279 dan taksiran parameter dari *b2* sebesar 0, 740. Penjelasan dari persamaan tersebut dapat diuraikan sebagai berikut:

- a. Konstanta = 11,602, artinya ada atau tidaknya pengaruh Kualitas Sumber Daya Manusia dan Sistem Pengendalian Internal, maka Kualitas Laporan Keuangan

Daerah tidak akan mengalami perubahan baik bertambah ataupun berkurang (tetap).

- b. Koefesien regresi $X_1 = 0,279$, artinya jika penerapan Kualitas Sumber Daya Manusia meningkat satu satuan, maka Kualitas Laporan Keuangan Daerah akan meningkat sebesar 0,279. Dengan asumsi bahwa variabel bebas yang lain dalam model penelitian ini tidak mengalami perubahan.
- c. Koefesien regresi $X_2 = 0,740$, artinya adalah jika Sistem Pengendalian Internal meningkat satu satuan, maka Kualitas Laporan Keuangan Daerah akan meningkat sebesar 0,740. Dengan asumsi bahwa variabel bebas yang lain dalam model penelitian ini tidak mengalami perubahan.

4. Uji Hipotesis I

Hasil Pada tabel 4.11 dengan bantuan alat statistik SPSS 21, koefisien regresi untuk variabel independen yaitu Kualitas Sumber Daya Manusia (X_1) dilakukan pengujian keberartian dengan uji t.

H_1 : X_1 mempengaruhi Y

Kriteria pengujian :

- Jika $t_{hitung} < t_{tabel}$ maka H_1 ditolak
- Jika $t_{hitung} > t_{tabel}$ maka H_1 diterima

Nilai t_{tabel} dengan signifikansi 5% dan nilai df 84 (N-2) adalah 1,663.

Pada tabel 4.11 nilai t_{hitung} variabel Kualitas Sumber Daya Manusia (X_1) adalah 3,083. Untuk variabel X_1 nilai $t_{hitung} > t_{tabel}$ ($3,083 > 1,663$) maka H_1 diterima atau dapat diinterpretasikan bahwa variabel Kualitas Sumber Daya Manusia (X_1)

secara parsial mempengaruhi variabel Kualitas Laporan Keuangan Daerah (Y). Nilai probabilitas yang lebih kecil dari taraf kesalahan 5% ($0,003 < 0,05$) menyatakan bahwa variabel Kualitas Sumber Daya Manusia (X_1) berpengaruh secara positif dan signifikan terhadap Kualitas Laporan Keuangan Daerah (Y).

5. Uji Hipotesis II

Hasil Pada tabel 4.11 dengan bantuan alat statistik SPSS 21, koefisien regresi untuk variabel independen yaitu Sistem Pengendalian Internal (X_2) dilakukan dengan uji t.

H_2 : X_2 mempengaruhi Y

Kriteria pengujian :

- Jika $t_{hitung} < t_{tabel}$ maka H_2 ditolak
- Jika $t_{hitung} > t_{tabel}$ maka H_2 diterima

Nilai t_{tabel} dengan signifikansi 5% dan nilai df 84 (N-2) adalah 1,663. Pada tabel 4.11 nilai t_{hitung} variabel Sistem Pengendalian Internal (X_2) adalah 6,517. Untuk variabel X_2 nilai $t_{hitung} > t_{tabel}$ ($6,517 > 1,663$) maka H_2 diterima atau dapat diinterpretasikan bahwa variabel Sistem Pengendalian Internal (X_2) secara parsial mempengaruhi variabel Kualitas Laporan Keuangan Daerah (Y). Nilai probabilitas yang lebih kecil dari taraf kesalahan 5% ($0,000 < 0,05$) menyatakan bahwa variabel Sistem Pengendalian Internal (X_2) berpengaruh secara positif dan signifikan terhadap Kualitas Laporan Keuangan Daerah (Y).

F. Analisis Deskriptif Variabel Penelitian

Variabel yang diteliti dalam penelitian ini adalah pengaruh Kualitas Sumber Daya Manusia (X1), Sistem Pengendalian Internal(X2) dan Kualitas Laporan Keuangan Daerah (Y). Tujuan peneliti melakukan analisis deskriptif yaitu untuk menjelaskan arah distribusi data responden terhadap item item pertanyaan pada suatu variabel. Distribusi frekuensi atas jawaban responden dari hasil tabulasi skor data. Intersepsi skor item pada variabel penelitian dapat dilihat pada tabel berikut:

Berdasarkan rumus yang digunakan yaitu:

$$C = \frac{5-1}{5} = 0,80$$

Hasil perhitungan rentang skala menunjukkan nilai 0,80 dengan demikian rentang skala 0,80 tersebut dapat dijelaskan nilai numeriknya sebagai berikut:

Tabel 4.14
Ikhtisar rentang skala variabel

Rentang	Pengaruh Kualitas Sumber Daya Manusia	Pengaruh Sistem Pengendalian Internal	Kualitas Laporan Keuangan Daerah
$1 \leq X < 1,80$	Sangat Rendah (SR)	Sangat Rendah (SR)	Sangat Rendah (SR)
$1,80 \leq X < 2,60$	Rendah (R)	Rendah (R)	Rendah (R)
$2,61 \leq X < 3,40$	Sedang (S)	Sedang (S)	Sedang (S)
$3,41 \leq X < 4,20$	Tinggi (T)	Tinggi (T)	Tinggi (T)
$4,21 \leq X < 5$	Sangat Tinggi (ST)	Sangat Tinggi (ST)	Sangat Tinggi (ST)

1. Analisis Deskriptif Variabel Kualitas Sumber Daya Manusia

Pada penelitian ini, variabel X_1 yaitu Kualitas Sumber Daya Manusia memiliki 7 pertanyaan. Responden memilih satu dari lima skala atas pernyataan yang telah disediakan di kuesioner mengenai kondisi di instansinya masing masing. Ringkasan jawaban itu bisa dilihat dari tabel berikut.

Tabel 4.15
Deskripsi item pernyataan variabel Kualitas Sumber Daya Manusia (X_1)

Jawaban Responden	Sangat Tidak Setuju	Tidak Setuju	Ragu	Setuju	Sangat Setuju	Total	Rata-Rata ($\frac{Skor}{F}$)	Ket	
Bobot	1	2	3	4	5				
X1.1	F	2	17	6	43	18	86	3,67	T
	Skor	2	34	18	172	90	316		
	%	2,3	19,8	7	50	20,9	100		
X1.2	F	1	10	26	43	6	86	3,43	T
	Skor	1	20	72	172	30	295		
	%	1,2	11,6	30,2	50	7	100		
X1.3	F		11	31	35	9	86	3,14	S
	Skor		22	63	140	45	270		
	%		12,8	36	40,7	10,5	100		
X1.4	F		2	2	72	10	86	3,98	T
	Skor		4	6	288	50	342		
	%		2,3	2,3	83,7	11,6	100		
X1.5	F	2	8	24	44	8	86	3,56	T
	Skor	2	16	72	176	40	306		
	%	2,3	9,3	27,9	51,2	9,3	100		
X1.6	F		4	18	58	6	86	3,77	T
	Skor		8	54	232	30	324		
	%		4,7	20,9	67,4	7	100		
X1.7	F			11	63	12	86	4,01	T
	Skor			33	252	60	345		
	%			12,8	73,3	14	100		
Rata-rata Keseluruhan							3,65	T	

Sumber : Data primer 2015

Berdasarkan tabel 4.15 dapat diketahui bahwa dari 86 orang responden yang diteliti, secara umum persepsi responden terhadap item-item pertanyaan pada variabel Kualitas Sumber Daya Manusia berada pada daerah tinggi dengan skor 3,65. Item pertanyaan yang paling tinggi terdapat pada poin No. 7, yaitu saya memahami hal-hal yang terkait pemerintahan (diantaranya, struktur organisasi, fungsi, program, dan kegiatan Pemerintahan) Ini berarti bahwa responden sangat mengerti tentang pentingnya Kualitas Sumber Daya Manusia di SKPD tempat mereka bekerja.

2. Analisis Deskriptif Variabel Sistem Pengendalian Internal

Variabel X₂ yaitu Sistem Pengendalian Internal memiliki 6 butir pernyataan. Responden memilih satu dari lima skala atas pernyataan yang telah disediakan di kuesioner mengenai kondisi di instansinya masing masing. Ringkasan jawaban itu bisa dilihat dari tabel berikut.

Tabel 4.16
Deskripsi Item Pernyataan Variabel Sistem Pengendalian Internal (X₂)

Jawaban Responden	Sangat Tidak Setuju	Tidak Setuju	Ragu	Setuju	Sangat Setuju	Total	Rata-Rata ($\frac{Skor}{F}$)	Ket
Bobot	1	2	3	4	5			
X2.1	F	2	16	59	9	86	3,87	T
	Skor	4	48	236	45	333		
	%	2,3	18,6	68,6	10,5	100		
X2.2	F		11	64	11	86	4	T
	Skor		33	256	55	344		
	%		12,8	74,4	12,8	100		
X2.3	F		8	63	15	86	3,73	T
	Skor		24	252	45	321		

	%			9,3	73,3	17,4	100		
X2.4	F		4	27	44	10	86	3,66	T
	Skor		8	81	176	50	315		
	%		4,7	31,4	51,2	11,6	100		
X2.5	F		3	11	56	16	86	3,99	T
	Skor		6	33	224	80	343		
	%		3,5	12,8	65,1	18,6	100		
X2.6	F		2	12	62	10	86	3,93	T
	Skor		4	36	248	50	338		
	%		2,3	14	72,1	11,6	100		
Rata-Rata Keseluruhan								3,86	T

Sumber : Data primer 2015

Berdasarkan tabel 4.16 diatas dapat diketahui bahwa dari 86 orang responden yang diteliti, secara umum persepsi responden terhadap item-item pertanyaan pada variabel Sistem Pengendalian Internal berada pada daerah tinggi dengan skor 3,86. Item pertanyaan yang paling tinggi terdapat pada poin No. 2, yaitu adanya dokumen dan catatan yang memadai mengenai kegiatan yang dilakukan. Ini berarti bahwa responden cukup mengerti tentang pentingnya Sistem Pengendalian Internal di SKPD tempat mereka bekerja.

3. Analisis Deskriptif Variabel Kualitas Laporan Keuangan Daerah

Variabel Y yaitu penerapan Kualitas Laporan Keuangan Daerah memiliki 9 butir pernyataan. Responden memilih satu dari lima skala atas pernyataan yang telah disediakan di kuesioner mengenai kondisi di instansinya masing masing. Ringkasan jawaban itu bisa dilihat dari tabel berikut.

Tabel 4.17
Deskripsi Item Pernyataan Variabel Kualitas Laporan Keuangan Daerah (Y)

Jawaban Responden		Sangat Tidak Setuju	Tidak Setuju	Ragu	Setuju	Sangat Setuju	Total	Rata-Rata ($\frac{Skor}{F}$)	Ket
Bobot		1	2	3	4	5			
Y.1	F		1	1	57	27	86	4,27	ST
	Skor		2	3	228	135	368		
	%		1,2	1,2	66,3	31,4	100		
Y.2	F			4	54	28	86	4,28	ST
	Skor			12	216	140	368		
	%			4,7	62,8	32,6	100		
Y.3	F		2	14	56	14	86	3,95	T
	Skor		4	42	224	70	340		
	%		2,3	16,3	65,1	16,3	100		
Y.4	F		2	8	57	19	86	4,08	T
	Skor		4	24	228	95	351		
	%		2,3	9,3	66,3	22,1	100		
Y.5	F		4	10	61	11	86	3,92	T
	Skor		8	30	244	55	337		
	%		4,7	11,6	70,9	12,8	100		
Y.6	F		5	18	46	17	86	3,87	T
	Skor		10	54	184	85	333		
	%		5,8	20,9	53,5	19,8	100		
Y.7	F		3	12	63	8	86	3,88	T
	Skor		6	36	252	40	334		
	%		3,5	14	73,3	9,3	100		
Y.8	F		1	9	61	15	86	4,05	T
	Skor		2	27	244	75	348		
	%		1,2	10,5	70,9	17,4	100		
Y.9	F		2	10	63	11	86	3,97	T
	Skor		4	30	252	55	341		
	%		2,3	11,6	73,3	12,8	100		
Rata-Rata Keseluruhan								4,03	T

Sumber : Data primer 2015

Berdasarkan tabel 4.16 dapat diketahui bahwa dari 86 orang responden yang diteliti, secara umum persepsi responden terhadap item-item pertanyaan pada variabel Kualitas Laporan Keuangan Daerah daerah sebagai variabel dependen berada pada daerah tinggi dengan skor 4,03. Item pertanyaan yang paling tinggi terdapat pada No. 2 yaitu, laporan Keuangan dapat menjadi acuan dimasa yang akan datang. Ini berarti

bahwa responden cukup mengerti tentang pentingnya Kualitas Laporan Keuangan Daerah daerah dalam membuat sebuah laporan keuangan.

G. Pembahasan

Berikut ini hasil pembahasan pengaruh Kualitas Sumber Daya Manusia (X_1) dan Sistem Pengendalian Internal (X_2) terhadap Kualitas Laporan Keuangan Daerah (Y) SKPD di Kab.Soppeng.

1. Pengaruh Kualitas Sumber Daya Manusia(X_1) terhadap Kualitas Laporan Keuangan Daerah (Y)

Diterimanya H_1 yaitu Kualitas Sumber Daya Manusia (X_1) berpengaruh positif dan signifikan terhadap Kualitas Laporan Keuangan Daerah (Y) pada SKPD di Kab.Soppeng, artinya kualitas sumber daya manusia harus didukung oleh ilmu pengetahuan yang memadai pula. Hasil penelitian ini sejalan dengan firman Allah SWT. dalam surah Al-Mujadilah Ayat 11, yaitu :

ذَٰلِكُمْ اللَّهُ يَفْسَحُ فَافْسَحُوا الْمَجَلِسَ فِي تَفْسَحُوا الْكُم قِيلَ إِذَاءَ اٰمَنُوۡا الَّذِيْنَ يَتَاۡمَنُوۡا
مَا وَاللّٰهُ دَرَجَاتٍ الْعِلْمَ اُوْتُوۡا وَالَّذِيْنَ مِنْكُمْ ءَاٰمَنُوۡا الَّذِيْنَ اللّٰهُ يَرْفَعُ فَاَنْشُرُوۡا وَاَنْشُرُوۡا قِيْلَ وَا
خَيْرٌ تَعْمَلُوۡنَ ۙ ﴿١١﴾

Terjemahannya :

Hai orang-orang beriman apabila kamu dikatakan kepadamu: "Berlapang-lapanglah dalam majlis", Maka lapangkanlah niscaya Allah akan memberi kelapangan untukmu. dan apabila dikatakan: "Berdirilah kamu", Maka berdirilah, niscaya Allah akan meninggikan orang-orang yang beriman di antaramu dan orang-orang yang diberi ilmu pengetahuan beberapa derajat. dan Allah Maha mengetahui apa yang kamu kerjakan. (QS. Al-Mujadilah:11)

Karena dengan dengan ilmu pengetahuan akuntansi yang memadai maka kualitas sumber daya manusia menjadi lebih baik. Artinya tidak semua orang bisa diberi tanggungjawab untuk melaksanakan tugas akuntansi. Seperti sabda Rasulullah SAW yang diriwayatkan oleh Imam Bukhari dari Abu Hurairah r.a. :

إذا وسد الامر إلى غير أهله فانتظر الساع

Terjemahannya :

“Ketika suatu perkara diserahkan kepada orang yang bukan ahlinya, maka tunggulah kehancuran.” (H.R. Bukhari)

Hasil penelitian ini juga memperkuat penelitian-penelitian sebelumnya. Choirunisah (2008) dalam penelitiannya mengenai Pengaruh Faktor Sumber Daya Manusia Terhadap Kualitas Informasi Laporan Keuangan Satuan Kerja Pemerintah menyatakan bahwa Sumber daya manusia dan organisasi tim berpengaruh signifikan terhadap kualitas informasi keuangan satuan.

Dan penelitian yang dilakukan oleh Yudianta dan Irawati (2012) dengan judul Pengaruh sumber daya manusia, teknologi informasi dan pengendalian intern terhadap kualitas laporan keuangan menyatakan bahwa kapasitas sumber daya manusia, pemanfaatan teknologi informasi, dan pengendalian intern akuntansi berpengaruh positif terhadap kualitas informasi akuntansi pada pelaporan keuangan Satuan Kerja Perangkat Daerah (SKPD) Kabupaten Gianyar dengan tingkat keyakinan 95 persen.

Dari hasil penelitian memberikan bukti bahwa dengan berkualitasnya Sumber Daya Manusia yang ada, maka akan menghasilkan *output* berupa laporan keuangan yang berkualitas.

Kualitas Sumber Daya Manusia yang semakin baik maka akan dibarengi oleh Kualitas Laporan Keuangan Daerah yang semakin baik pula, Dengan kata lain Kualitas Sumber Daya Manusia akan turut meningkatkan Kualitas Laporan Keuangan Daerah.

2. Pengaruh Sistem Pengendalian Internal (X_2) terhadap Kualitas Laporan Keuangan Daerah (Y)

Diterimanya H_2 yaitu Sistem Pengendalian Internal (X_2) berpengaruh positif dan signifikan terhadap Kualitas Laporan Keuangan Daerah (Y) pada SKPD di Kab. Soppeng, artinya dengan adanya sistem pengendalian internal yang baik maka akan meningkatkan kualitas laporan keuangan daerah.

Menurut firman Allah swt. Dalam surah Al-Anfaal ayat 27 yang berbunyi :

تَعْلَمُونَ وَأَنْتُمْ أَمْنَتِكُمْ وَخُونُوا وَالرَّسُولَ اللَّهُ تَخُونُوا أَلَا أَمْنُوا الَّذِينَ يَتَّبِعُهَا

Terjemahannya :

Hai orang-orang yang beriman, janganlah kamu mengkhianati Allah dan Rasul (Muhammad) dan (juga) janganlah kamu mengkhianati amanat-amanat yang dipercayakan kepadamu, sedang kamu mengetahui. (QS. Al-Anfaal: 27)

Menurut ayat di atas kita tidak boleh mengkhianati amanah yang telah diberikan kepada kita, amanah disini berkedudukan sebagai pengendali internal diri kita.

Hasil penelitian ini juga menguatkan penelitian sebelumnya. Ni Luh Nyoman Aru Udiyanti, Anantawikrama Tungga Atmadja dan Nyoman Ari Surya Darmawan (2014) dengan judul Pengaruh penerapan standar akuntansi pemerintahan, system pengendalian internal, dan kompetensi staf akuntansi terhadap kualitas laporan keuangan pemerintah daerah(studi kasus pada SKPD kabupaten Buleleng) menyatakan bahwa Standar akuntansi pemerintahan, system pengendalian internal, dan kompetensi staf akuntansi secara signifikan dan positif berpengaruh pada laporan keuangan daerah.

Dengan adanya pengaruh sistem pengendalian internal yang positif dan signifikan sehingga meningkatkan kualitas laporan keuangan daerah.

BAB V

PENUTUP

A. Kesimpulan.

Hasil penelitian dan analisis statistik dengan menggunakan software SPSS, dapat ditarik beberapa kesimpulan mengenai pengaruh Penerapan Sumber Daya Manusia dan Sistem Pengendalian Internal terhadap kualitas laporan keuangan, maka didapatkan hasil sebagai berikut:

1. Dapat disimpulkan bahwa kualitas sumber daya manusia di SKPD Kab. Soppeng berpengaruh positif dan signifikan terhadap kualitas laporan keuangan daerah.
2. Dapat disimpulkan bahwa sistem pengendalian internal di SKPD Kab. Soppeng berpengaruh positif dan signifikan terhadap kualitas laporan keuangan daerah.

B. Saran dan Keterbatasan Penelitian

1. Saran

Berdasarkan hasil analisis dan pembahasan serta beberapa kesimpulan, adapun implikasi dari penelitian yang telah dilakukan dalam bentuk saran-saran yang dapat diberikan melalui hasil penelitian ini agar dapat mendapatkan hasil yang lebih baik. Dalam kaitannya terhadap kualitas laporan keuangan daerah, peneliti ingin memberikan saran-saran sebagai berikut:

a. Saran untuk SKPD di Kabupaten Soppeng

- Diharapkan untuk setiap instansi lebih meningkatkan lagi kualitas sumber daya manusia dengan melaksanakan berbagai kegiatan yang dapat meningkatkan *skill* para staf atau pegawai dari masing-masing instansi.
- SKPD diharapkan dalam melaksanakan pengendalian internal betul-betul menjunjung tinggi kejujuran.

b. Saran untuk Peneliti Selanjutnya

Penelitian ini dapat dijadikan acuan untuk peneliti selanjutnya. Untuk perbaikan selanjutnya peneliti memberi beberapa saran yaitu:

- Menambah jumlah responden penelitian, mengingat dalam penelitian ini hanya 86 orang responden dalam 10 SKPD yang dijadikan objek penelitian. Sebaiknya menambah jumlah instansi agar sampel yang dijadikan responden bersifat representatif.
- Mempertimbangkan variabel-variabel lain yang diduga berpengaruh terhadap kualitas laporan keuangan, misalnya pemanfaatan teknologi informasi, pengalaman kerja aparatur, maupun peran auditor internal.

2. Keterbatasan Penelitian

Beberapa keterbatasan yang ada dalam penelitian ini dapat dijelaskan sebagai berikut:

- Sedikitnya jumlah instansi yang dijadikan objek penelitian karena adanya keterbatasan waktu dan biaya.

- Variabel independen yang digunakan dalam penelitian ini hanyalah dua variabel yaitu Sumber Daya Manusia dan Sistem Pengendalian Internal, padahal masih banyak variabel lainnya yang dapat mempengaruhi kualitas laporan keuangan daerah Kab. Soppeng.



DAFTAR PUSTAKA

- Anton, F. (2010). Menuju Teori Stewardship Manajemen. *Majalah Ilmiah INFORMATIKA* , Vol. 1 No. 2.
- Ariesta, F. (2013). Pengaruh Kualitas Sumberdaya Manusia, Pemanfaatan Teknologi Informasi, Dan Pengendalian Intern Akuntansi Terhadap Nilai Informasi Pelaporan Keuangan Pemerintah Daerah.
- Armando, G. (2013). Pengaruh Sistem Pengendalian Intern Pemerintah dan Pengawasan Keuangan Daerah Terhadap Nilai Informasi Laporan Keuangan Pemerintah.
- Bagus, D. (2009, juli). Laporan Keuangan - Pengertian dan Dasar. dari <http://jurnal-sdm.blogspot.com/2009/07/laporan-keuangan-pengertian-dan-dasar.html>. (23 agustus 2015)
- Damanik, E. (2014, Juli). Pengertian Signalling Theory. dari <http://globallavebookx.blogspot.co.id/2014/07/pengertian-signaling-theory.html> (21 oktober 2015)
- Efendy, M. T. (2010). *Pengaruh kompetensi, Independensi dan Motivasi Terhadap Kualitas Audit Aparat Inspektorat Dalam Pengawasan Keuangan Daerah*. Universitas Diponegoro: Program S2.
- Haluty, D. (2014). Islam dan Manajemen Sumber Daya Manusia yang Berkualitas. *Irfani* , Volume 10 No.1.
- Hayri, A. (n.d.), from <http://soppengkab.go.id/profil/selayang-pandang> (22 November 2015)
- Husna, F. (2013). Pengaruh Kualitas SDM, Pengawasan Keuangan, dan Sistem Pengendalian Intern Pemerintah terhadap Nilai Pelaporan Keuangan Pemerintah.
- Indriantoro, N., & Supomo, B. (2013). *Metodologo Penelitian Bisnis*. Yogyakarta: BPFY-Yogyakarta.
- Murwaningsari, E. (2009). Hubungan Corporate Governance, Corporate Social Responsibilities and Corporate Financial Performance dalam Satu Continuum. *Jurnal Akuntansi dan Keuangan* , Vol. 11 No. 1.
- Nurhuda, A. (2009, september 14). Laporan Keuangan. dari <http://dasar-akuntansi.blogspot.com/2009/09/laporan-keuangan-dasar-dasar-akuntansi.html>. (21 agustus 2015)
- Nurillah, A. S. (2014). Pengaruh Kompetensi Sumber Daya Manusia, Penerapan Sistem Akuntansi Keuangan Daerah (Sakd), Pemanfaatan Teknologi Informasi, Dan Sistem Pengendalian

Intern Terhadap Kualitas Laporan Keuangan Pemerintah Daerah (studi emipiris pada SKPD kota depok).

- Raharjo, E. (Juni 2007). Teori Agensi dan Teori Stewardship dalam Perspektif Akuntansi. *Fokus Ekonomi Vol. 2 No. 1* , 37-46.
- Raharjo, K. B. (2013, januari 14). Pemahaman SPI-Sistem Pengendalian Internal. dari <https://kurniawanbudi04.wordpress.com/2013/01/14/pemahaman-spi-sistem-pengendalian-intern/>. (23 agustus 2015)
- Ramadhan, G. (2013, april 26). Pengertian Laporan Keuangan. dari <http://gibran-de-leonardo.blogspot.com/2013/04/pengertian-laporan-keuangan.html>. (23 agustus 2015)
- Rapina, & Christyanto, L. (2011). Peranan Sistem Pengendalian Internal Dalam Meningkatkan Efek. *Akurat Jurnal Ilmiah Akuntansi* , No. 6 Tahun ke-2.
- Roshanti, A., Sujana, E., & Sinarwati, K. (2014). Pengaruh Kualitas SDM, Pemanfaatan TI, dan Sistem Pengendalian Intern terhadap Nilai Informasi Pelaporan Keuangan Pemerintah Daerah. *e-Journal SI Ak Universitas Pendidikan Ganesha* , Volume 2 No: 1.
- Ruri, W. (2013). Pengaruh Sumber Daya Manusia Bidang Akuntansi dan Sistem Pengendalian Intern terhadap Kualitas Laporan keuangan Pemerintah daerah (studi kasus pada dinas pengelolaan keuangan dan aset daerah kota bandung).
- Soemarso. (2004). *Akuntansi : Suatu Pengantar*. Jakarta: Penerbit Salemba Empat.
- Udiyanti, A., Atmadja, A. T., & Darmawan, A. S. (2014). Pengaruh Penerapan Standar Akuntansi Pemerintahan, Sistem Pengendalian Internal, dan Kompetensi Staf Akuntansi Terhadap Kualitas Laporan Keuangan Pemerintah Daerah. *e-Journal SI Ak Universitas Pendidikan Ganesha* , Volume 2 No. : 1.
- Wahida. (2015). Pengaruh Penyajian Laporan Keuangan Daerah dan Aksesibilitas Laporan Keuangan Daerah terhadap Akuntabilitas Pengelolaan Keuangan Daerah Kabupaten Konawe Utara .
- wikipedia. (n.d.). Sumber Daya Manusia. dari https://id.wikipedia.org/wiki/Sumber_daya_manusia. (10 september 2015
- wikipedia. (2014, juni 21). Laporan Keuangan. dari https://id.wikipedia.org/wiki/Laporan_keuangan. (10 september 2015

Winidyaningrum, C., & Rahmawati. (2010). Pengaruh Sumber Daya Manusia Dan Pemanfaatan Teknologi Informasi Terhadap Keterandalan Dan Ketepatanwaktuan Pelaporan Keuangan Pemerintah Daerah Dengan Variabel Intervenig Pengendalian Intern Akuntansi. *Simosium Nasional Akuntansi XIII* .

Yanto, B. (2013, juli 21). Kualitas Sumber Daya Manusia. dari <http://www.budhii.web.id/2013/07/kualitas-sumber-daya-manusia.html>. (23 agustus 2015)

Zoelisty, C., & Adityawarman. (2014). Amanah Sebagai Konsep Pengendalian Internal Pada Pelaporan Keuangan Mesjid (studi Kasus Pada Mesjid Lingkungan Universitas diponegoro). *Diponegoro Journal of Accounting* , Vol. 3, No. 3, 1-12.



RIWAYAT HIDUP



ACHDAR SANJAYA, Dilahirkan di Kel Botto, Kec. Lalabata, Kab. Soppeng, Sulawesi Selatan pada tanggal 02 Oktober 1992. Penulis merupakan anak pertama dari dua bersaudara, buah hati dari Ibunda Huridana dan ayahanda Muliadi. Penulis memulai pendidikan di Sekolah Dasar Negeri 5 Mattiropole setelah tamat SD pada tahun 2004, penulis melanjutkan pendidikan Sekolah Menengah Pertama dan Madrasah Aliyah Pesantren IMMIM Putra Makassar kemudian penulis melanjutkan pendidikan di Universitas Islam Negeri Alauddin Makassar pada Fakultas Ekonomi dan Bisnis Islam Jurusan Akuntansi dan menyelesaikan studi pada tahun 2016.

