

**GAMBARAN PARTISIPASI MASYARAKAT DALAM PENGELOLAAN
SAMPAH PADA BANK SAMPAH UKM MANDIRI DI RW 002
KELURAHAN TAMAMAUNG, KECAMATAN PANAKKUKANG,
KOTAMAKASSAR**




Skripsi

**Diajukan untuk Memenuhi Salah Satu Syarat Meraih Gelar
Sarjana Kesehatan Masyarakat Jurusan Kesehatan Lingkungan
Pada Fakultas Ilmu Kesehatan
UIN Alauddin Makassar**

A. ISMAWATI
70200109003

**FAKULTAS ILMU KESEHATAN
UIN ALAUDDIN MAKASSAR
2013**

KATA PENGANTAR



Assalamu Alaikum Warahmatullahi Wabarakatuh

Alhamdulillah rabbil 'alamin, puji dan syukur penulis panjatkan kehadiran Allah Yang Maha Pengasih dan Penyayang atas berkat dan Kasih-Nya yang dilimpahkan kepada penulis sehingga dapat menyelesaikan skripsi dengan segala keterbatasan dan kekurangan yang berjudul “Gambaran Partisipasi Masyarakat dalam Pengelolaan Sampah pada Bank Sampah UKM Mandiri di RW 002 Kelurahan Tamammaung Kecamatan Panakkukang Kota Makassar 2013” guna memenuhi syarat dalam penyelesaian studi pada Program Studi Kesehatan Masyarakat Fakultas Ilmu Kesehatan Universitas Islam Negeri (UIN) Alauddin Makassar.

Skripsi ini penulis persembahkan kepada kedua orang tua, Ayahanda A.Salehuddin dan Ibunda tercinta A.Rosmini yang telah membesarkan, mendidik dan membimbing penulis dengan penuh kasih sayang serta perhatian dan do'a restu kepada penulis sehingga dapat menyelesaikan kuliah di Program Studi ilmu Kesehatan Masyarakat Universitas Islam Negeri (UIN), yang tak bisa ananda balas dengan apapun, suatu kebanggaan dapat terlahir dari seorang Ibu yang sangat sabar dan selalu memperhatikan masa depan anaknya. Orang tuaku yang rela berkorban apa saja demi kesuksesan anaknya. Penulis juga ingin mengucapkan terima kasih kepada keluarga beserta kakak tercintaku A. Rosmini, S.Sos, A. Haeruddin, A. Ernawati, A. Ermawati, A. Hardianti, Nurul Qalby, yang

telah memberikan dukungan moril maupun materil serta do'a sehingga penulis dapat menyelesaikan skripsi ini.

Perkenankan pula penulis mengucapkan rasa terimakasih dan penghargaan yang setinggi-tingginya kepada Ibu Fatmawaty Mallapiang, SKM., M.Kes selaku Pembimbing I dan Ibu Irviani A. Ibrahim, SKM.,M.Kes selaku Pembimbing II yang dengan segala ketulusan hati telah meluangkan waktu, tenaga, pikiran dalam mengarahkan dan membimbing penulis dalam penyusunan skripsi ini. Terimakasih pula kepada Bapak dr. Muchlis Manguluang, M.Kes selaku Penguji I dan Bapak Drs. Sabir Maidin, M.Ag selaku Penguji II yang telah memberikan masukan dan kritikan yang membangun untuk menyempurnakan penulisan skripsi ini.

Tak lupa penulis menyampaikan terima kasih yang setinggi-tingginya kepada :

1. Bapak Prof.Dr.H.Abd.Qadir Gassing HT, MS selaku Rektor Universitas Islam Negeri Alauddin Makassar
2. Bapak Dekan Fakultas Ilmu Kesehatan Universitas Islam Negeri Alauddin Makassar
3. Ibu Andi Susilawaty, S.si., M.Kes. selaku Ketua Program Studi Kesehatan Masyarakat
4. Hj. Syarfaini, SKM., M.Kes selaku Pembimbing Akademik.
5. Seluruh dosen beserta staf pegawai Fakultas Ilmu Kesehatan, Program Studi Kesehatan Masyarakat yang telah memberi bantuan dan bimbingan selama peneliti mengikuti pendidikan.

6. Kepala UPT P2T, BKPMMD Prov. Sul-sel, Kepala Kantor KESBANG dan LINMAS, Camat Panakkukang, Lurah Tamamaung, ketua RW 002 atas izin dan bantuannya dalam melakukan penelitian
7. Bapak Azikin Sar selaku Pengelola Bank Sampah UKM Mandiri Kelurahan Tamamaung yang telah memberikan bantuan kepada peneliti dalam rangka penyusunan skripsi ini.
8. Sahabat – sahabatku yang telah kuanggap sebagai saudara yaitu Fitriana, Sukmawati, Aryani Muspytha, Nurul Ardyanti Syani, Desi Arisma Pratiwi, Nurfadillah, Nurkhair Istiqamah dan Widya Rachman. Terima kasih atas bantuan yang selama ini diberikan kepada peneliti, sehingga penelitian ini dapat selesai, Semoga persahabatan dan persaudaraan kita terjalin untuk selamanya. Insya Allah. Amin.
9. Khusus untuk Azwar yang senantiasa menemani, memberikan semangat dan dukungan serta mendoakan penulis.
10. Teman-teman seperjuangan di Program Studi Kesehatan Masyarakat UIN Angkatan 2009 kelas A dan B yang telah berjuang bersama-sama dan saling memotivasi untuk menggapai cita-cita.
11. Semua pihak yang telah membantu penulis selama penyusunan skripsi ini yang tidak dapat penulis sebutkan satu persatu. Terimakasih atas semuanya yang telah memberi warna dalam setiap langkah dan tindakan yang penulis perbuat.

Skripsi ini merupakan awal dari proses berdialektika penulis dengan dunia akademik, sehingga pembaca yang sangat akrab dengan dunia penelitian akan

mudah melihat kelemahan penulisan ini. Oleh karena itu, penulis sangat mengharapkan kritik dan saran yang bersifat membangun sebagai langkah menuju kesempurnaan. Akhir kata semoga skripsi ini dapat bermanfaat pada berbagai pihak.

Wassalamu Alaikum Warahmatullahi Wabarakatuh.

Makassar, Juli 2013

Peneliti



DAFTAR ISI

	Halaman
HALAMAN JUDUL.....	i
KATA PENGANTAR	ii
DAFTAR ISI.....	vi
DAFTAR TABEL.....	viii
LAMPIRAN.....	x
ABSTRAK.....	xi
BAB I PENDAHULUAN.....	1
A. Latar Belakang	1
B. Rumusan Masalah	6
C. Tujuan Penelitian	7
D. Manfaat Penelitian	8
BAB II TINJAUAN PUSTAKA.....	10
A. Tinjauan Umum Tentang Pengetahuan Terhadap Bank Sampah.....	10
B. Tinjauan Umum Tentang Sikap Terhadap Bank Sampah	14
C. Tinjauan Umum Tentang Tindakan Terhadap Bank Sampah	20
D. Tinjauan Umum Tentang Partisipasi Masyarakat	22
E. Tinjauan Umum Tentang Ketersediaan Bank Sampah	34
F. Tinjauan Umum Tentang Pengelolaan Sampah	46
G. Tinjauan Umum Tentang Pengelolaan Sampah dalam Islam.....	63
BAB III KERANGKA KONSEP	69
A. Dasar Pemikiran Kerangka Kerja.....	69
B. Kerangka Konsep	70
C. Defenisi Operasional dan Kriteria Obyektif	71
BAB IV METODOLOGI PENELITIAN	77
A. Jenis Penelitian.....	77
B. Lokasi dan Waktu Penelitian	77
C. Populasi dan sampel.....	77

D. Sumber Data.....	80
E. Analisi Data.....	81
F. Instrumen Penelitian.....	81
G. Pengolahan Data.....	84
H. Etika Penelitian	84
BAB V HASIL DAN PEMBAHASAN.....	86
A. Gambaran Umum Lokasi Penelitian	86
B. Hasil Penelitian	95
C. Pembahasan.....	106
BAB VI PENUTUP	124
A. Kesimpulan.....	124
B. Saran	125
DAFTAR PUSTAKA.....	127
LAMPIRAN.....	130



DAFTAR TABEL

Tabel 4.1	Jumlah sampel disetiap RW 002 Kelurahan Tamamaung Tahun 2013	80
Tabel 5.1	Sarana di Kelurahan Tamamaung Tahun 2013	87
Tabel 5.2	Pembagian RT dan Jumlah KK di RW 002 Kelurahan Tamamaung Tahun 2013	88
Tabel 5.3	Distribusi Responden Berdasarkan Jenis Kelamin di RW 002 Kelurahan Tamamaung Tahun 2013	96
Tabel 5.4	Distribusi Responden Berdasarkan Umur di RW 002 Kelurahan Tamamaung Tahun 2013	97
Tabel 5.5	Distribusi Responden Berdasarkan Status Pernikahan di RW 002 Kelurahan Tamamaung Tahun 2013	98
Tabel 5.6	Distribusi Responden Berdasarkan Tingkat Pendidikan di RW 002 Kelurahan Tamamaung Tahun 2013	98
Tabel 5.7	Distribusi Responden Berdasarkan Pekerjaan di RW 002 Kelurahan Tamamaung Tahun 2013	99
Tabel 5.8	Distribusi Responden Berdasarkan Keikutsertaan di Bank Sampah di RW 002 Kelurahan Tamamaung Tahun 2013	100
Tabel 5.9	Distribusi Responden Berdasarkan Pengetahuan Terhadap Pengelolaan Sampah pada Bank Sampah di RW 002 Kelurahan Tamamaung Tahun 2013	100

Tabel 5.10	Distribusi Responden Berdasarkan Pengetahuan Nasabah Dan Bukan Nasabah Terhadap Pengelolaan Sampah pada Bank Sampah di RW 002 Kelurahan Tamamaung Tahun 2013	101
Tabel 5.11	Distribusi Responden Berdasarkan Sikap Terhadap Pengelolaan Sampah pada Bank Sampah di RW 002 Kelurahan Tamamaung Tahun 2013	101
Tabel 5.12	Distribusi Responden Berdasarkan Sikap Nasabah dan Bukan Nasabah Terhadap Pengelolaan Sampah pada Bank Sampah di RW 002 Kelurahan Tamamaung Tahun 2013	102
Tabel 5.13	Distribusi Responden Berdasarkan Tindakan Terhadap Pengelolaan Sampah pada Bank Sampah di RW 002 Kelurahan Tamamaung Tahun 2013	102
Tabel 5.14	Distribusi Responden Berdasarkan Tindakan Nasabah dan Bukan Nasabah Terhadap Pengelolaan Sampah pada Bank Sampah di RW 002 Kelurahan Tamamaung Tahun 2013	103
Tabel 5.15	Distribusi Responden Berdasarkan Mobilisasi Terhadap Pengelolaan Sampah pada Bank Sampah di RW 002 Kelurahan Tamamaung Tahun 2013	104
Tabel 5.16	Distribusi Responden Berdasarkan Mobilisasi Nasabah dan Bukan Nasabah Terhadap Pengelolaan Sampah pada Bank Sampah di RW 002 Kelurahan Tamamaung Tahun 2013	104

Tabel 5.17	Distribusi Responden Berdasarkan Partisipasi dalam Pengelolaan Sampah pada Bank Sampah di RW 002 Kelurahan Tamamaung Tahun 2013	105
Tabel 5.18	Distribusi Responden Berdasarkan Partisipasi Nasabah Dan Bukan Nasabah dalam Pengelolaan Sampah pada Bank Sampah di RW 002 Kelurahan Tamamaung Tahun 2013	106



DAFTAR LAMPIRAN

- Lampiran I : Kuesioner
- Lampiran II : Hasil Tabulasi Data
- Lampiran III : Surat Izin Penelitian dari UIN ke Kantor Gubernur cq Balitbangda.
- Lampiran IV : Surat Izin Penelitian dari Kantor Gubernur cq Balitbangda ke Kantor Walikota Makassar
- Lampiran V : Surat Izin Penelitian dari Kantor Walikota ke Kecamatan Panakkukang
- Lampiran VI : Surat Izin Penelitian dari Kantor Kecamatan Panakkukang ke Kantor Kelurahan Tamamaung
- Lampiran VI : Lembar pengesahan telah melakukan penelitian
- Lampiran VIII : Dokumentasi
- Lampiran IX : Contoh Buku Tabungan Bank Sampah UKM Mandiri

ABSTRAK

Nama Penyusun : A. Ismawati
NIM : 70200109003
Judul Skripsi : **Gambaran Partisipasi Masyarakat dalam Pengelolaan Sampah pada Bank Sampah UKM Mandiri di RW 002 Kelurahan Tamamaung, Kecamatan Panakkukang, Kota Makassar.**
Dibimbing Oleh : **Fatmawaty Mallapiang, SKM, M.Kes dan Irviani A.Ibrahim, SKM, M.Kes**

Sampah adalah sesuatu yang tidak digunakan, dipakai, disenangi atau sesuatu yang dibuang yang berasal dari kegiatan manusia. Sampah yang dihasilkan oleh manusia, dan tidak dikelola dengan baik dapat menimbulkan berbagai macam penyakit dan kerusakan lingkungan yang berdampak bagi manusia sendiri. Sebagaimana firman Allah swt; dalam Q.S. Ar-Rum/34:41 bahwa musibah yang menimpa manusia pada hakikatnya adalah akibat dari perbuatannya sendiri, maka timbullah berbagai kesulitan hidup dan malapetaka yang menimpa manusia. Sehingga untuk mengatasi permasalahan sampah maka, pemerintah kota Makassar bekerjasama dengan Unilever Indonesia dan Yayasan Peduli Negeri membuat sebuah program penanganan sampah yang disebut dengan Bank Sampah. Bank Sampah merupakan salah satu metode yang efektif untuk menanggulangi sampah dan juga dapat memberikan keuntungan ekonomi bagi masyarakat. Penelitian ini bertujuan untuk mengetahui *Gambaran Partisipasi Masyarakat dalam Pengelolaan Sampah pada Bank Sampah UKM Mandiri di RW 002 Kelurahan Tamamaung, Kecamatan Panakkukang, Kota Makassar.*

Penelitian ini merupakan penelitian observasional dengan pendekatan deskriptif yang bertujuan untuk mengetahui partisipasi masyarakat dalam pengelolaan sampah pada Bank Sampah UKM Mandiri di RW 002 kelurahan Tamamaung, kecamatan Panakukang, Kota Makassar Tahun 2013.

Penelitian ini dilakukan di RW 002 kelurahan Tamamaung, Kecamatan Panakukkang, Kota Makassar dengan responden sebanyak 194 KK. Metode pengambilan sampel dilakukan dengan cara purposive sampling.

Hasil penelitian menunjukkan tingkat pengetahuan masyarakat dikategorikan baik (90,8%), tingkatan sikap (75,3%), tingkatan tindakan masyarakat yang merupakan nasabah Bank Sampah dikategorikan baik (100%) dan yang bukan merupakan nasabah Bank Sampah juga dikategorikan baik. Dengan tingkat mobilisasi masyarakat (bentuk kegiatan dan Manfaat Bank Sampah) pada tingkatan baik (50%) dan tingkatan partisipasi masyarakat dalam pengelolaan bank sampah dikategorikan kurang (51,5%).

Diharapkan seluruh pihak baik dari petugas Kelurahan Tamamaung, pengurus dan pengelola Bank Sampah UKM Mandiri untuk dapat memberikan penyuluhan, sosialisasi mengenai pengelolaan bank sampah agar partisipasi masyarakat dalam pengelolaan Bank Sampah dapat meningkat.

Kata Kunci : **Pengetahuan, Sikap, Tindakan, Mobilisasi, Partisipasi, Pengelolaan Sampah, Bank Sampah, Masyarakat**
Daftar Pustaka : **32 (1985-2013)**

BAB I

PENDAHULUAN

A. Latar Belakang

Pertumbuhan sektor perekonomian pada sebuah kota memicu timbulnya arus urbanisasi yang pada akhirnya dapat menimbulkan permasalahan pada sektor perumahan dan pemukiman. Dengan berkembangnya wilayah pemukiman, penyediaan sarana dan prasarana sebagai faktor pendukung berfungsinya sebuah pemukiman juga mengalami pertumbuhan mengikuti arah perkembangan pemukiman. Penyediaan sarana dan prasarana pemukiman yang tidak dapat mengimbangi pertumbuhan wilayah pemukiman akan berdampak terhadap munculnya kekumuhan pada wilayah pemukiman tersebut selain itu juga berdampak semakin turunnya kualitas lingkungan pemukiman. Sebagai contoh, dengan tidak tersedianya sarana persampahan maka masyarakat akan cenderung mencemari pemukiman dengan sampah sehingga timbulan sampah akan teronggok di setiap sudut pemukiman (Kadoatie, 2005 dalam Wibowo, 2010).

Dewasa ini upaya peningkatan kualitas lingkungan pemukiman telah dilaksanakan oleh sebagian besar Pemerintah Daerah dan Kota di Indonesia melalui pencaangan berbagai program yang relevan seperti Bank Sampah. Peningkatan kualitas lingkungan terdiri dari berbagai aspek, Salah satu aspek yang sangat berpengaruh adalah aspek pengelolaan sampah di lingkungan pemukiman. Menurut Darwin, 2006 dalam Wibowo, 2010 persampahan telah menjadi agenda permasalahan utama yang dihadapi oleh hampir seluruh

perkotaan di Indonesia. Faktor keberhasilan pelaksanaan pengelolaan sampah sepenuhnya akan tergantung pada kemauan Pemerintah Daerah atau Kota dan masyarakat. Kemauan ini dapat dimulai dari pemahaman dan kesadaran akan pentingnya sektor pengelolaan sampah sebagai salah satu pencerminan keberhasilan pengelolaan kota.

Sisi lain, motivasi masyarakat dalam mengelola sampah sampai saat ini belum nampak kemunculannya. Pola hidup masyarakat yang masih mengedepankan pemenuhan kebutuhan hidup atau ekonomi menjadikan masalah pengelolaan sampah sebagai permasalahan yang belum menjadi prioritas untuk ditangani. Perilaku dan kebiasaan masyarakat atau individu untuk mengelola sampah belum mengarah kepada perilaku yang positif seperti membuang sampah pada tempatnya (Wibowo, 2010).

Penanganan sampah pemukiman memerlukan partisipasi aktif individu dan kelompok masyarakat selain peran pemerintah sebagai fasilitator. Ketidakpedulian masyarakat terhadap sampah akan berakibat terjadinya degradasi kualitas lingkungan yang akan mempengaruhi kualitas hidup masyarakat di sebuah wilayah. Degradasi kualitas lingkungan dipicu oleh perilaku masyarakat yang tidak ramah dengan lingkungan, seperti membuang sampah di badan air (Widiati dan Alkadri et al eds, 1999 dalam Wibowo, 2010).

Permasalahan sampah dapat diatasi jika masyarakat maupun Pemerintah mampu dan memiliki kemauan dalam menjalankan tugas dan kewajiban pengelolaan sampah dengan penuh tanggung jawab. Bentuk keterlibatan masyarakat sebagai pihak yang menghasilkan sampah dengan proporsi

terbesar, dapat dilaksanakan dengan membudayakan perilaku pengelolaan sampah semenjak dini dari rumah tangga, sebagai struktur terendah dalam pengelolaan sampah perkotaan (Nurdin, 2004 dalam Wibowo, 2010).

Pengelolaan sampah perkotaan yang tidak melibatkan masyarakat sebagai penghasil sampah, akan memperberat peran Pemerintah sebagai penyedia pelayanan persampahan perkotaan. Sampah domestik yang tidak tertangani dengan baik akan berdampak kepada kesehatan manusia, kondisi ekonomi dan tingginya biaya pengelolaan atau perbaikan lingkungan dan infrastruktur atau menimbulkan biaya eksternalitas (Suparmoko, 2000 dalam Wibowo, 2010).

Pola pengelolaan sampah dengan melibatkan masyarakat sebagai aktor yang dapat berperan aktif dalam mengurangi volume sampah merupakan keputusan yang tepat dalam mengantisipasi peningkatan jumlah volume sampah perkotaan yang terus meningkat akibat peningkatan jumlah penduduk. Peran aktif masyarakat atau individu dapat dimulai dengan melaksanakan perilaku positif. dalam mengelola sampah seperti pengumpulan, pewadahan, pemilahan dan melakukan daur ulang sampah untuk mengurangi volume dan penyebaran sampah (Wibowo, 2010).

Indonesia merupakan salah satu negara yang memiliki penduduk sangat besar dan memiliki kecenderungan meningkat dari waktu ke waktu. Berdasarkan data Badan Pusat Statistik, selama 25 tahun terakhir, jumlah penduduk Indonesia meningkat hampir dua kali lipat, yaitu 147,49 juta jiwa pada tahun 1980 menjadi 179,37 juta jiwa pada tahun 1990 dan

pada tahun 2000 bertambah mencapai 206,26 juta jiwa. Angka tersebut terus mengalami peningkatan dan mencapai 218,86 juta jiwa pada tahun 2005 (Kartini, 2009). Dan pada tahun 2010 jumlah penduduk mencapai 237.641.326 jiwa (Badan Pusat Statistik Indonesia 2010 dalam <http://sp2010.bps.go.id/>). Menurut data Dinas Kebersihan Kota Jakarta (2007) setiap orang rata-rata menghasilkan 1-2 kg sampah setiap harinya. Dengan jumlah penduduk Indonesia sebanyak 200 juta jiwa, maka jumlah sampah yang menumpuk setiap hari mencapai 400.000 ton dan 60% diantaranya adalah sampah rumah tangga (Suryati, 2009).

Kota Makassar merupakan salah satu kota yang berkembang pesat dapat dilihat dari pertumbuhan penduduk, dan pembangunan fasilitas seperti pusat perbelanjaan, pemukiman, dan lain sebagainya. Pertambahan jumlah penduduk juga dipengaruhi oleh banyaknya institusi pendidikan di kota ini. Penduduk Kota Makassar pada tahun 2011 adalah 1.516.068 jiwa yang terdiri dari laki-laki 762.207 jiwa dan perempuan 753.861 jiwa dengan pertumbuhan rata-rata 1,65 % (Kependudukan Provinsi Sulawesi Selatan Tahun 2011). Jika setiap orang menghasilkan 1-2 kg sampah dalam sehari, maka volume sampah yang dihasilkan oleh penduduk kota Makassar dalam setiap harinya mencapai 1500 ton.

Berdasarkan data sekunder yang diperoleh dari kantor Kelurahan Tamamaung pada tahun 2010 jumlah penduduk di kelurahan Tamamaung sebanyak 24.511 jiwa yang terdiri atas 4625 KK. Dari jumlah penduduk

tersebut diperkirakan volume sampah yang dihasilkan dalam setiap harinya mencapai 24,7 ton.

Jumlah sampah akan berbanding lurus dengan pertumbuhan penduduk. Karena semakin meningkat jumlah penduduk, semakin meningkat pula tingkat konsumsi terhadap barang (Sejati, 2009).

Berdasarkan data tersebut, maka kesadaran masyarakat untuk berpartisipasi secara aktif dalam program kebersihan lingkungan perlu ditumbuhkan dan digerakkan karena suatu lingkungan pemukiman yang bersih tidak akan berhasil apabila masyarakat tidak berpartisipasi dalam mencapai tujuannya. Bank Sampah merupakan lembaga pengelolaan sampah yang menerapkan prinsip *reduce* (mengurangi), *reuse* (menggunkan kembali), *recycle* (mendaur ulang), *replace* (mengganti) sekaligus melibatkan partisipasi masyarakat (*participation*) dalam pelaksanaannya.

Bank Sampah adalah tempat menabung sampah yang telah terpilah menurut jenis sampah. Sampah yang ditabung pada Bank Sampah adalah sampah yang mempunyai nilai ekonomi. Cara kerja Bank Sampah pada umumnya hampir sama dengan bank lainnya, ada nasabah, pencatatan pembukuan dan manajemen pengelolaannya, apabila dalam bank yang biasa kita kenal yang disetorkan nasabah adalah uang akan tetapi dalam Bank Sampah yang disetorkan adalah sampah yang mempunyai nilai ekonomi, sedangkan pengelola Bank Sampah harus orang yang kreatif dan inovatif serta memiliki jiwa kewirausahaan agar dapat meningkatkan pendapatan masyarakat (Kartini, 2009).

Tamamaung merupakan salah satu kelurahan yang memiliki Bank Sampah. Bank Sampah ini terletak di RW 002. Berdasarkan survey awal, di daerah tersebut masih banyak warga yang tidak mengetahui tentang keberadaan dan pola mekanisme dari bank sampah. Hal tersebut dikarenakan keberadaan lembaga ini masih baru di Indonesia terkhusus di Kota Makassar. Sehingga belum banyak yang tergerak untuk menabung sampah dengan melakukan pemilahan sampah terlebih dahulu. Dari hasil survey, Bank Sampah UKM Mandiri telah berdiri kurang lebih selama tiga tahun, dari 377 KK terdapat 75 KK yang memutuskan untuk menjadi nasabah pada bank sampah UKM Mandiri di RW 002 Kelurahan Tamamaung Kecamatan Panakkukang Kota Makassar.

Partisipasi dari masyarakat akan membantu keberhasilan program menabung sampah yang diterapkan oleh bank sampah yang akan mendatangkan manfaat bagi masyarakat itu sendiri dan lingkungan sekitar (Kartika, 2009).

Oleh karena itu penulis tertarik untuk mengadakan penelitian mengenai gambaran partisipasi masyarakat dalam pengelolaan Bank Sampah UKM Mandiri di RW 002 Kelurahan Tamamaung Kecamatan Panakukang Makassar tahun 2013.

B. Rumusan Masalah

Berdasarkan permasalahan yang telah dikemukakan di atas, maka penulis merumuskan masalah :

Bagaimana gambaran partisipasi masyarakat dalam pengelolaan sampah pada Bank Sampah UKM Mandiri di RW 002 Kelurahan Tamamaung, Kecamatan Panakkukang, Kota Makassar?

C. Tujuan Penelitian

1. Tujuan Umum

Mengetahui gambaran partisipasi masyarakat dalam pengelolaan sampah pada Bank Sampah UKM Mandiri di RW 002 Kelurahan Tamamaung, kecamatan Panakkukang, Kota Makassar.

2. Tujuan Khusus

- a. Mengetahui tingkat pengetahuan masyarakat di RW 002 Kelurahan Tamamaung terhadap pengelolaan sampah pada Bank Sampah.
- b. Mengetahui tingkatan sikap masyarakat di RW 002 Kelurahan Tamamaung terhadap pengelolaan sampah pada Bank Sampah UKM Mandiri
- c. Mengetahui tingkatan tindakan masyarakat di RW 002 Kelurahan Tamamaung terhadap pengelolaan sampah pada Bank Sampah UKM Mandiri
- d. Mengetahui tingkatan mobilisasi masyarakat di RW 002 Kelurahan Tamamaung mengenai bentuk kegiatan dan keuntungan Bank Sampah dalam pengelolaan sampah pada Bank Sampah UKM Mandiri

- e. Mengetahui tingkatan partisipasi masyarakat di RW 002 Kelurahan Tamamaung dalam pengelolaan Bank Sampah pada Bank Sampah UKM Mandiri.

D. Manfaat Penelitian

1. Bagi peneliti:
 - a. Memberikan manfaat bagi peneliti sebagai media pembelajaran dan penerapan ilmu yang didapat selama masa perkuliahan.
 - b. Menambah ilmu pengetahuan dan pengalaman berharga terhadap peneliti .
2. Bagi institusi:
 - a. Sebagai bahan bacaan di perpustakaan atau sumber data bagi peneliti lain yang memerlukan masukan berupa data atau pengembangan penelitian dengan topik yang sama demi kesempurnaan penelitian ini.
 - b. Sebagai sumber informasi pada Universitas Islam Negeri Alauddin Makassar agar dijadikan dokumentasi ilmiah untuk merangsang minat peneliti selanjutnya.
 - c. Sebagai bahan pertimbangan untuk menerapkan prinsip 3R (*Reduce, Recycle, Reuse*) di lingkungan kampus dalam lembaga Bank Sampah.
3. Bagi pengelola Bank Sampah
 - a. Memberikan informasi kepada pengelola tentang partisipasi masyarakat dalam pengelolaan Bank Sampah UKM Mandiri

- b. Sebagai bahan pertimbangan untuk melakukan promosi Bank Sampah UKM Mandiri pada masyarakat Kelurahan Tamamaung terkhusus RW 002 .
4. Bagi masyarakat

Memberikan pengetahuan tentang keberadaan Bank Sampah UKM Mandiri sebagai salah satu lembaga yang mampu mereduksi sampah sampah dari sumbernya.



BAB II

TINJAUAN PUSTAKA

A. Tinjauan Umum Tentang Pengetahuan Terhadap Bank Sampah

Pengetahuan adalah hasil dari tahu dan ini terjadi setelah orang melakukan penginderaan (sebagian besar diperoleh dari indera mata dan telinga) terhadap objek tertentu. Penginderaan terhadap obyek terjadi melalui pancaindra manusia yakni penglihatan, pendengaran, penciuman, rasa dan raba dengan sendiri. Pada waktu penginderaan sampai menghasilkan pengetahuan tersebut sangat dipengaruhi oleh intensitas perhatian persepsi terhadap obyek. Sebagian besar pengetahuan manusia diperoleh melalui mata dan telinga (Notoadmodjo, 2003 dalam Wawan dan Dewi 2010)

Menurut Notoatmodjo (2007) pengetahuan merupakan dominan yang paling penting untuk terbentuknya tindakan seseorang (*overt behavior*) dan pengetahuan dapat diukur dengan melakukan wawancara. Perilaku yang didasari dengan pengetahuan dan kesadaran akan lebih bertahan lama dari pada perilaku yang tidak didasari ilmu pengetahuan dan kesadaran.

Pengetahuan yang mencakup di dalamnya 6 (enam) tingkatan yaitu (Notoatmodjo, 2003 dalam Furnanda, 2012):

1. Tahu (*know*)

Tahu diartikan mengingat suatu materi yang telah dipelajari sebelumnya. Termasuk dalam pengetahuan tingkatan ini adalah

mengingat kembali (*recall*) sesuatu yang spesifik dari seluruh bahan yang dipelajari atau rangsangan yang telah diterima. Oleh karena itu tahu merupakan tingkat pengetahuan yang paling rendah. Kata kerja untuk mengukur bahwa orang tahu tentang apa yang dipelajari yaitu menyebutkan, menguraikan, mengidentifikasi, menyatakan dan sebagainya.

2. Memahami (*comprehension*)

Memahami diartikan sebagai suatu kemampuan untuk menjelaskan tentang objek yang diketahui dan dapat diinterpretasikan secara benar. Orang yang sudah paham terhadap suatu objek atau materi harus dapat menjelaskan, menyebutkan contoh menyimpulkan meramalkan dan sebagainya terhadap suatu objek yang dipelajari..

3. Aplikasi (*application*)

Aplikasi diartikan sebagai kemampuan untuk menggunakan materi yang telah dipelajari pada situasi atau kondisi sebenarnya. Aplikasi disini dapat diartikan sebagai hukum-hukum, rumus, metode, prinsip, dan sebagainya dalam konteks atau situasi lain.

4. Analisis (*analysis*)

Analisis diartikan suatu kemampuan untuk menjabarkan materi atau suatu objek terhadap komponen-komponen tetapi masih dalam struktur organisasi tersebut dan masih ada kaitannya satu sama lain. Kemampuan analisis ini dapat dilihat dari penggunaan kata kerja

seperti dapat menggambarkan (membuat bagan), membedakan, memisahkan, mengelompokkan dan sebagainya.

5. Sintesis (*synthesis*)

Sintesis menunjuk suatu kemampuan untuk meletakkan atau menghubungkan bagian-bagian di dalam suatu bentuk keseluruhan yang baru. Dengan kata lain, sintesis adalah suatu kemampuan untuk menyusun

6. Evaluasi (*evaluation*)

Hal ini berkaitan dengan kemampuan untuk melakukan *justifikasi* atau penilaian terhadap suatu materi atau objek. Pengukuran dapat dilakukan dengan wawancara atau angket yang menyatakan tentang isi materi yang diukur dari objek penelitian. Kedalaman pengetahuan yang ingin diketahui atau diukur dapat kita sesuaikan dengan tingkatan tersebut di atas (Notoatmodjo, 2003) .

Faktor –faktor yang memengaruhi pengetahuan seseorang antara lain (Furnanda, 2012):

1. Pendidikan

Pendidikan berarti bimbingan yang diberikan oleh seseorang kepada orang lain agar mereka dapat memahami. Tidak dapat dipungkiri bahwa makin tinggi pendidikan seseorang makin mudah pula bagi mereka untuk menerima informasi dan pada akhirnya makin banyak pula pengetahuan yang mereka miliki.

2. Pekerjaan

Lingkungan pekerjaan dapat menjadikan seseorang memperoleh pengalaman dan pengetahuan baik secara langsung maupun tidak langsung.

3. Umur

Dengan bertambahnya umur seseorang akan terjadi perubahan pada aspek fisik dan psikologis (mental), dimana pada aspek psikologis ini, taraf berpikir seseorang semakin matang dan dewasa

4. Minat

Minat diartikan sebagai suatu kecenderungan atau keinginan yang tinggi terhadap sesuatu. Minat menjadikan seseorang untuk mencoba menekuni suatu hal dan pada akhirnya diperoleh pengetahuan yang dalam.

5. Pengalaman

Pengalaman adalah suatu kejadian yang pernah dialami oleh individu baik dari dalam dirinya maupun dari lingkungannya. Pada dasarnya pengalaman mungkin saja menyenangkan atau tidak menyenangkan bagi individu yang melekat menjadi pengetahuan pada individu secara subjektif.

6. Informasi

Kemudahan seseorang untuk memperoleh informasi dapat membantu mempercepat seseorang untuk memperoleh pengetahuan (Wahid dkk, 2007).

Menurut Arikunto, 2006 dalam Wawan dan Dewi, 2010 pengetahuan seseorang dapat diketahui dan diinterpretasikan dengan skala yang bersifat kualitatif, yaitu:

- a. Baik : Hasil persentase 76%-100%
- b. Cukup : Hasil persentase 56%-75%
- c. Kurang : Hasil persentase >56

B. Tinjauan Umum Tentang Sikap Terhadap Bank Sampah

Sikap merupakan reaksi atau respon yang masih tertutup dari seseorang terhadap suatu stimulus atau obyek, dimana manifestasi sikap itu tidak dapat langsung dilihat, tetapi hanya dapat ditafsirkan terlebih dahulu dari perilaku yang tertutup. Sikap secara nyata menunjukkan konotasi adanya kesesuaian reaksi terhadap stimulus tertentu yang dalam kehidupan sehari-hari merupakan reaksi yang bersifat emosional terhadap stimulus social (Notoatmojo, 2003).

Newcomb, salah seorang ahli psikologi sosial, menyatakan bahwa sikap itu merupakan kesiapan atau kesediaan untuk bertindak, dan bukan merupakan pelaksanaan motif tertentu. Sikap belum merupakan suatu tindakan atau aktivitas, akan tetapi adalah merupakan predisposisi tindakan suatu perilaku. Sikap itu masih merupakan reaksi tertutup, bukan merupakan reaksi terbuka/tingkah laku terbuka. Sikap merupakan kesiapan untuk bereaksi terhadap obyek di lingkungan tertentu sebagai suatu penghayatan terhadap obyek (Notoatmodjo, 2003).

Menurut Allport, sikap merupakan kesiapan mental, yaitu suatu proses yang berlangsung dalam diri seseorang, bersama dengan pengalaman individual masing-masing, mengarahkan dan menentukan respons terhadap berbagai objek dan situasi (Sarwono dan Meinarno, 2009 dalam Furnanda, 2012).

Menurut Allport (1954) yang dikutip dalam Furnanda (2012) sikap mempunyai 3 komponen pokok yaitu:

1. Kepercayaan (keyakinan), ide dan konsep terhadap suatu objek.
2. Kehidupan emosional atau evaluasi terhadap suatu objek.
3. Kecenderungan untuk bertindak (*tend to behave*).

Ketiga komponen ini secara bersama-sama membentuk sikap yang utuh (*total attitude*). Dalam penentuan sikap yang utuh ini, pengetahuan, pikiran, keyakinan dan emosi memegang peranan penting.

Sikap adalah konsep yang dibentuk oleh tiga komponen, yaitu kognitif, afektif dan perilaku. Komponen kognitif berisi semua pemikiran serta ide-ide seseorang yang berkenan dengan objek sikap. Isi pemikiran seseorang meliputi hal-hal yang diketahuinya sekitar objek sikap, dapat berupa tanggapan atau keyakinan, kesan, atribusi, dan penilaian terhadap objek. Komponen afektif dari sikap meliputi perasaan atau emosi seseorang terhadap objek. Adanya komponen afeksi dari sikap, dapat diketahui melalui perasaan suka atau tidak suka, senang atau tidak senang terhadap objek sikap. Isi perasaan atau emosi pada penilaian seseorang terhadap objek sikap inilah yang mewarnai sikap menjadi suatu dorongan atau kekuatan/daya. Apabila orang suka dengan objek,

maka dia akan memilih objek tersebut. Hal ini terjadi karena didorong perasaan dan keyakinan terhadap objek tersebut (Furnanda, 2012).

Komponen perilaku dapat diketahui melalui respons subjek yang berkenaan dengan objek sikap. Respons yang dimaksud dapat berupa tindakan atau perbuatan yang dapat diamati dan dapat berupa intensi atau niat untuk melakukan perbuatan tertentu sehubungan dengan objek sikap. Intensi merupakan predisposisi atau kesiapan untuk bertindak terhadap objek sikap. Jika orang mengenali dan memiliki pengetahuan yang luas tentang objek sikap, disertai perasaan yang positif mengenai kognisinya, maka ia akan cenderung mendekati (*approach*) objek sikap tersebut. Sebaliknya, bila orang memiliki anggapan, pengetahuan, dan keyakinan negatif yang disertai dengan perasaan tidak senang terhadap objek sikap, maka ia cenderung menjauhinya. Artinya, ia menentang, menolak dan menghindari dari objek tersebut (Furnanda, 2012).

Sikap dapat dibentuk melalui empat pembelajaran sebagai berikut (Sarwono dan Meinarno, 2009 dalam Furnanda, 2012):

1. Pengondisian klasik (*classical conditioning: learning based on association*)

Proses pembelajaran dapat terjadi ketika suatu rangsang/stimulus selalu diikuti oleh stimulus yang lain, sehingga stimulus yang pertama menjadi suatu isyarat bagi rangsang yang kedua. Lama-kelamaan orang akan belajar jika stimulus yang pertama muncul, maka akan diikuti oleh stimulus yang kedua.

2. Pengondisian instrumental (*instrumental conditioning*)

Proses pembelajaran terjadi ketika suatu perilaku mendatangkan hasil yang menyenangkan bagi seseorang, maka perilaku tersebut akan diulang kembali. Sebaliknya, bila perilaku mendatangkan hasil yang tidak menyenangkan bagi seseorang maka perilaku tersebut tidak akan diulang lagi atau dihindari.

3. Belajar melalui pengamatan (*observational learning, learning by example*)

Dalam keseharian, banyak sikap yang terbentuk karena kita aktif mengamati berita-berita dan gambar melalui koran, televisi, majalah dan media lainnya.

4. Perbandingan sosial (*social comparison*)

Dengan adanya kelompok sosial yang menjadi sumber referensi dapat membentuk sikap yang baru. Seperti halnya dengan pengetahuan, sikap ini terdiri dari berbagai tingkatan, yakni:

- a. Menerima (*receiving*) diartikan orang (subyek) mau dan memperhatikan stimulus yang diberikan (obyek)
- b. Merespon (*responding*) diartikan memberikan jawaban apabila ditanya, mengerjakan dan menyelesaikan tugas yang diberikan adalah suatu indikasi dari sikap ini karena dengan suatu usaha untuk menjawab pertanyaan atau mengerjakan tugas yang diberikan, terlepas pekerjaan itu benar atau salah, adalah bahwa orang menerima ide tersebut.

- c. Menghargai (*valuing*) diartikan mengajak orang lain untuk mengerjakan atau mendiskusikan suatu masalah adalah suatu indikasi sikap tingkat ini.
- d. Bertanggung jawab (*responsible*) diartikan bertanggung jawab atas segala sesuatu yang telah dipilihnya dengan segala risiko adalah merupakan sikap yang paling tinggi dalam tingkatan sikap (Notoatmodjo, 2003).

Pengukuran sikap dapat dilakukan secara langsung dan tidak langsung. Secara langsung dapat ditanyakan bagaimana pendapat atau pernyataan responden terhadap suatu obyek. Menurut WHO dalam Notoatmodjo (2007), adapun ciri-ciri sikap adalah sebagai berikut :

1. Pemikiran dan perasaan (*Thoughts and feeling*), hasil pemikiran dan perasaan seseorang atau lebih tepat diartikan pertimbangan-pertimbangan pribadi terhadap objek atau stimulus.
2. Adanya orang lain yang menjadi acuan (*Personal references*) merupakan faktor penganut sikap untuk melakukan tindakan akan tetapi tetap mengacu pada pertimbangan-pertimbangan individu.
3. Sumber daya (*Resources*) yang tersedia merupakan pendukung untuk bersikap positif atau negatif terhadap objek atau stimulus tertentu dengan pertimbangan kebutuhan dari pada individu tersebut.
4. Sosial budaya (*Culture*) berperan besar dalam mempengaruhi pola pikir seseorang untuk bersikap terhadap objek/stimulus tertentu.

Fungsi sikap dapat dibedakan menjadi empat golongan yaitu :

1. Sikap berfungsi sebagai alat untuk menyesuaikan diri.

Bahwa sikap adalah sesuatu yang bersifat *communicable* artinya sesuatu yang mudah dipelajari dan mudah pula menjadi milik bersama. Oleh karena itu sesuatu golongan yang mendasarkan atas kepentingan bersama biasanya ditandai oleh adanya sikap anggotanya yang sama terhadap sesuatu objek sehingga dengan demikian sikap bisa menjadi rantai penghubung antara orang dengan kelompoknya atau dengan anggota kelompok yang lain. Oleh karena itu anggota kelompok yang mengambil sikap yang sama terhadap objek tertentu dapat meramalkan tingkah laku anggota-anggota lainnya.

2. Sikap berfungsi sebagai alat pengukur tingkah laku.

Kita tahu bahwa tingkah laku anak kecil dan binatang pada umumnya merupakan aksi-aksi yang spontan terhadap sekitarnya. Antara perangsangan dan reaksi tidak ada pertimbangan, tetapi pada anak dewasa yang sudah lanjut usia perangsangan itu pada umumnya tidak diberi reaksi secara spontan akan tetapi terdapat adanya proses secara sadar untuk menilai perangsangan-perangsangan itu. Jadi, antara perangsangan dan reaksi terdapat suatu yang disisipkan yaitu sesuatu yang terwujud pertimbangan-pertimbangan terhadap perangsangan itu.

3. Sikap berfungsi sebagai alat pengatur pengalaman-pengalaman.

Dalam hal ini perlu dikemukakan bahwa manusia dalam menerima pengalaman-pengalaman dari luar sikapnya tidak pasif tetapi diterima secara aktif artinya semua pengalaman yang berasal dari dunia luar itu tidak semuanya dilayani oleh manusia, tetapi manusia memilih-milih mana yang perlu dan mana yang tidak perlu dilayani. Jadi semua pengalaman itu diberi nilai lalu dipilih.

4. Sikap berfungsi sebagai pernyataan kepribadian.

Sikap sering mencerminkan pribadi seseorang. Disebabkan karena sikap tidak pernah terpisah dari pribadi yang pernah mendukungnya. Oleh karena itu, dengan melihat sikap-sikap pada objek-objek tertentu sedikit banyak orang biasa mengetahui pribadi orang tersebut. Jadi sikap sebagai pernyataan pribadi (Lasma, 2007 dalam Furnanda, 2012).

C. Tinjauan Umum Tentang Tindakan Terhadap Bank Sampah

Menurut Notoatmodjo (2007) suatu sikap belum otomatis terwujud dalam suatu tindakan. Untuk terwujudnya sikap menjadi suatu perbedaan nyata diperlukan faktor pendukung atau suatu kondisi yang memungkinkan, antara lain adalah fasilitas.

Di samping faktor fasilitas juga diperlukan faktor dukungan dari pihak lain, misalnya suami atau istri, orang tua atau mertua sangat penting untuk mendukung praktik keluarga berencana.

a) Persepsi (*perception*)

Mengenal dan memilih berbagai objek sehubungan dengan tindakan yang akan diambil merupakan praktik tingkat pertama. Misalnya, seorang ibu dapat memilih makanan yang bergizi tinggi bagi anak balitanya.

b) Respon terpimpin (*Guided Respons*)

Dapat melakukan sesuatu sesuai dengan urutan yang benar sesuai contoh adalah indikator praktik tingkat dua. Misalnya seorang ibu dapat memasak sayur dengan benar, mulai dari cara mencuci dan memotong-motongnya, lamanya memasak, menutup pancinya, dan sebagainya.

c) Mekanisme (*Mecanisme*)

Apabila seseorang telah melakukan sesuatu dengan benar secara otomatis, atau sesuatu itu sudah merupakan kebiasaan maka ia sudah mencapai praktik tingkat tiga. Misalnya, seorang ibu yang sudah biasa mengimunisasikan bayi yang pada umur-umur tertentu, tanpa menunggu atau ajakan orang lain.

d) Adopsi (*Adaptation*)

Suatu praktik atau tindakan yang sudah berkembang dengan baik. Artinya, tindakan itu sudah dimodifikasinya sendiri tanpa mengurangi kebenaran tindakan tersebut. Misalnya, ibu dapat memilih dan memasak makanan yang bergizi tinggi berdasarkan bahan-bahan murah dan sederhana

D. Tinjauan Umum Tentang Partisipasi Masyarakat

a. Pengertian Partisipasi Masyarakat

Menurut WHO (1979) dalam Furnanda (2012), memberikan pengertian bahwa partisipasi masyarakat dalam pembangunan kesehatan masyarakat merupakan hak dan kewajiban anggota masyarakat baik sebagai individu maupun dalam kelompok. Sedangkan Davis dan Newstorn dalam Furnanda (2012), memberikan pengertian partisipasi adalah keterlibatan mental dan emosional orang-orang dalam suatu kelompok yang mendorong mereka untuk memberikan kontribusi kepada tujuan kelompok dan berbagai tanggung jawab pencapaian tujuan itu.

Menurut Depkes, 2005 dalam Furnanda, 2012) Partisipasi masyarakat dapat dilakukan dengan menunjukkan perhatian dan kepedulian kepada masyarakat, memprakarsai dialog lintas sektoral secara berkelanjutan, menciptakan rasa memiliki terhadap program yang sedang berjalan, penyuluhan kesehatan dan mobilisasi serta membuat suatu mekanisme yang mendukung kegiatan masyarakat.

Menurut Notoatmodjo (2007), partisipasi masyarakat adalah ikut sertanya seluruh anggota masyarakat dalam memecahkan permasalahan-permasalahan masyarakat tersebut. Partisipasi masyarakat di bidang kesehatan berarti keikutsertaan seluruh anggota masyarakat dalam memecahkan masalah kesehatan mereka sendiri. Dalam hal ini masyarakat sendirilah yang aktif memikirkan, memecahkan, melaksanakan, dan

mengevaluasi program-program kesehatan. Institusi kesehatan hanya sekedar memotivasi dan membimbingnya.

Pengelolaan sampah dapat memberikan manfaat besar bagi masyarakat luas dan lingkungan. Untuk itu, dibutuhkan partisipasi masyarakat untuk dalam pengelolaan sampah. Karena memberikan manfaat besar bagi kita sendiri, anak cucu kita dan alam sekitar kita, tentu ini menjadi aktifitas yang bernilai ibadah di sisi Allah swt., dan karenanya kita diperintahkan Allah swt., untuk ikut andil dalam segala aktivitas yang memberikan kemaslahatan, termasuk pengelolaan sampah. Sebagaimana firman Allah swt., dalam Q.S. Al-Maidah/5:2, yang berbunyi:

وَتَعَاوَنُوا عَلَى الْبِرِّ وَالتَّقْوَىٰ وَلَا تَعَاوَنُوا عَلَى الْإِثْمِ وَالْعُدْوَانِ وَاتَّقُوا اللَّهَ ۖ إِنَّ اللَّهَ شَدِيدُ الْعِقَابِ ﴿٢﴾

Terjemahnya : UNIVERSITAS ISLAM NEGERI

“Dan tolong menolonglah kalian dalam kebaikan dan ketakwaan, dan janganlah kalian bertolong menolong dalam perbuatan dosa dan permusuhan. Bertakwalah kepada Allah, sungguh Allah sangat berat siksa-Nya (Departemen Agama RI, 2009 halaman 106)

Di dalam partisipasi setiap anggota masyarakat dituntut suatu kontribusi atau sumbangan. Kontribusi tersebut bukan hanya terbatas pada dana dan finansial saja tetapi dapat dibentuk dalam tenaga (daya) dan pemikiran (ide). Dalam hal ini dapat diwujudkan dalam 4M yakni, *manpower* (tenaga), *money* (uang), *material* (benda-benda), dan *mind* (ide atau gagasan).

Menurut Walgito (1999) dalam Furnanda (2012), partisipasi masyarakat memiliki hubungan yang erat antara individu satu dengan individu yang lain atau sebaliknya, jadi terdapat adanya hubungan yang saling timbal balik. Hubungan tersebut dapat antara individu dengan individu, individu dengan kelompok atau kelompok dengan kelompok. Pada umumnya dapatlah dikatakan bahwa tanpa partisipasi masyarakat maka setiap kegiatan pembangunan akan kurang berhasil.

Menurut Wibisono dan Alfiandra (2009) dalam Furnanda (2012) Partisipasi merupakan suatu bagian terpenting dalam konsep pemberdayaan masyarakat. Partisipasi masyarakat sering diartikan keikutsertaan, keterlibatan dan kesamaan anggota masyarakat dalam suatu kegiatan tertentu baik secara langsung maupun tidak langsung, sejak dari gagasan, perumusan kebijakan, pelaksanaan program dan evaluasi. Partisipasi secara langsung berarti anggota masyarakat tersebut ikut memberikan bantuan tenaga dalam kegiatan yang dilaksanakan. Sedangkan partisipasi tidak langsung dapat berupa sumbangan pemikiran, pendanaan dan material yang diperlukan.

Berdasarkan pengertian tentang partisipasi masyarakat yang telah dikemukakan diatas, maka dapat juga disimpulkan bahwa partisipasi masyarakat dalam keikutsertaan atau keterlibatan masyarakat secara aktif baik secara moril maupun materil, yang bekerja sama dalam mencapai tujuan bersama yang didalamnya menyangkut kepentingan individu. Dengan itu, terlihat jelas bahwa peran serta masyarakat menjadi demikian

pentingnya didalam setiap bentuk pembangunan, karena dengan dukungan masyarakat yang saling berinteraksi senantiasa memberikan harapan ke arah berhasilnya suatu kegiatan.

Konsep partisipasi menurut Mikkelsen (2011) dalam Furnanda (2012) dapat diartikan sebagai alat untuk mengembangkan diri sekaligus tujuan akhir. Keduanya merupakan satu kesatuan dan dalam kenyataan sering hadir pada saat yang sama meskipun status, strategi serta pendekatan metodologinya berbeda. Partisipasi akan menimbulkan rasa harga diri dan kemampuan pribadi untuk dapat turut serta dalam keputusan penting yang menyangkut masyarakat banyak. Partisipasi juga menghasilkan pemberdayaan, dimana setiap orang berhak menyatakan pendapat dalam pengambilan keputusan yang menyangkut kehidupannya.

Cara yang dapat dilakukan untuk mengajak atau menumbuhkan partisipasi masyarakat, pada umumnya ada tiga cara, antara lain:

1. Partisipasi dengan paksaan

Artinya memaksa masyarakat untuk berkontribusi dalam suatu program, baik melalui perundang-undangan, peraturan-peraturan, maupun dengan perintah lisan saja. Cara ini akan lebih cepat hasilnya dan mudah. Tetapi masyarakat akan takut, merasa dipaksa dan kaget karena dasarnya bukan kesadaran tetapi ketakutan. Akibatnya masyarakat tidak akan mempunyai rasa memiliki terhadap program yang ada.

2. Partisipasi dengan persuasi (kesadaran)

Artinya suatu partisipasi yang didasari pada kesadaran. Sukar, tetapi bila tercapai hasilnya akan mempunyai rasa memiliki dan memelihara.

3. Partisipasi dengan edukasi (pendidikan)

Partisipasi ini dimulai dengan penerangan, pendidikan dan sebagainya, baik secara langsung maupun tidak langsung.

Elemen-elemen partisipasi masyarakat diantaranya sebagai berikut (Notoadmojo, 2007):

1. Motivasi

Persyaratan utama masyarakat berpartisipasi adalah motivasi. Tanpa motivasi masyarakat sulit berpartisipasi pada segala program. Timbulnya motivasi harus dari masyarakat itu sendiri dan pihak luarnya hanya merangsang saja. Untuk itu pendidikan kesehatan sangat diperlukan dalam rangka merangsang tumbuhnya motivasi dalam suatu masyarakat.

2. Komunikasi

Suatu komunikasi yang baik adalah yang dapat menyampaikan pesan, ide dan informasi kepada masyarakat. Media massa, seperti TV, radio, poster, film dan sebagainya. Semua itu sangat efektif untuk menyampaikan pesan yang akhirnya dapat menimbulkan partisipasi.

3. Kooperasi

Kerja sama dengan instansi-instansi di luar kesehatan masyarakat dan instansi kesehatan sendiri adalah mutlak diperlukan. Adanya *team work* (kerja sama tim) antara mereka ini akan membantu menumbuhkan partisipasi.

4. Mobilisasi

Hal ini berarti bahwa partisipasi itu bukan hanya terbatas pada tahap pelaksanaan program. Partisipasi masyarakat dapat dimulai sedini mungkin sampai ke akhir mungkin, dari identifikasi masalah, menentukan prioritas masalah, perencanaan program, pelaksanaan sampai dengan monitoring dan evaluasi program.

Metode-metode yang dipakai dalam partisipasi adalah sebagai berikut (Furnanda, 2012):

1. Pendekatan masyarakat

Diperlukan untuk memperoleh simpati masyarakat. Pendekatan ini terutama ditujukan kepada pimpinan masyarakat, baik yang formal maupun informal.

2. Pengorganisasian masyarakat dan pembentukan tim

- a. Dikoordinasikan oleh lurah atau kepala desa
- b. Kader yang dibentuk tiap RT, anggota tim adalah pemuka-pemuka masyarakat RT yang bersangkutan dan dipimpin oleh ketua RT.

3. Survei diri

Tiap kader di RT melakukan survei kepada masyarakatnya masing-masing dan diolah serta dipresentasikan kepada warganya.

4. Perencanaan program

Perencanaan dilakukan oleh masyarakat sendiri setelah mendengarkan survei diri dari kader, serta telah menentukan bersama tentang prioritas masalah yang akan dipecahkan.

5. *Training* (pelatihan)

Melaksanakan kegiatan pelatihan menyangkut dengan program yang akan dilakukan.

6. Rencana dan evaluasi

Dalam menyusun rencana evaluasi perlu ditetapkan kriteria keberhasilan suatu program, secara sederhana dan mudah dilakukan oleh masyarakat atau kader itu sendiri.

b. Faktor-Faktor Keberhasilan Partisipasi Masyarakat

Menurut Compton dalam Anisatullaila (2010) Faktor-faktor keberhasilan partisipasi masyarakat adalah:

1. Kegiatan atau program sesuai dengan situasi dan kondisi sosial dari masyarakat setempat,
2. Faktor kepemimpinan dalam masyarakat merupakan faktor yang sangat penting dalam menggerakkan masyarakat.

Sedangkan menurut Compton dalam Anisatullaila (2010), sebagai indikator adanya partisipasi masyarakat yaitu keterlibatan yang luas dari masyarakat tersebut dalam hal:

1. Pengambilan berbagai keputusan Pelaksanaan kegiatan
2. Pemanfaatan sarana yang telah di bangun
3. Pemeliharaan sarana tersebut

Menurut pendapat Mikkelsen (2011) dalam Furnanda (2012) , yang membedakan pendekatan untuk mengembangkan partisipasi masyarakat yaitu:

1. Pendekatan partisipasif pasif (pelatihan dan informasi)

Pendekatan ini berdasarkan pada anggapan bahwa pihak eksternal yang lebih tahu, lebih menguasai pengetahuan, teknologi, *skill*, dan sumber daya. Bentuk partisipasi ini tipe komunikasi satu arah, dari atas kebawah, hubungan pihak eksternal dan masyarakat lokal bersifat vertikal.

2. Pendekatan partisipasi aktif

Dalam pendekatan ini sudah dicoba dikembangkan dengan komunikasi dua arah, pada dasarnya masih berdasarkan pra anggapan yang sama dengan pendekatan yang pertama, pendekatan ini sudah membuka dialog, guna memberi kesempatan kepada masyarakat untuk berinteraksi secara lebih intensif dengan para petugas eksternal, contohnya pendekatan pelatihan dan kunjungan.

3. Pendekatan partisipasi dengan keterikatan

Pendekatan ini mirip kontrak sosial antara pihak eksternal dengan masyarakat lokal. Dalam model ini masyarakat setempat mempunyai tanggung jawab terhadap pengelola kegiatan yang telah disepakati dan mendapat dukungan dari pihak eksternal baik finansial maupun teknis. Keuntungan pendekatan ini adalah memberi kesempatan kepada masyarakat lokal untuk belajar dalam melakukan pengelolaan pembangunan dan modifikasi atas model yang disepakati sesuai dengan tujuan yang diinginkan.

4. Partisipasi atas permintaan setempat

Bentuk ini mencerminkan kegiatan pembangunan atas dasar keputusan yang diambil oleh masyarakat setempat. Kegiatan dan peranan pihak eksternal lebih bersifat menjawab kebutuhan yang diputuskan dan dinyatakan oleh masyarakat lokal, bukan kebutuhan berdasarkan program yang dirancang dari luar.

c. Faktor-faktor yang Memengaruhi Partisipasi

Menurut Slamet dalam Suciati (2006) faktor-faktor internal yang mempengaruhi partisipasi masyarakat adalah jenis kelamin, usia, tingkat pendidikan, tingkat pendapatan, dan mata pencaharian. Faktor internal berasal dari individu itu sendiri. Secara teoritis, tingkah laku individu berhubungan erat atau ditentukan oleh ciri-ciri sosiologis, yaitu:

1. Jenis Kelamin

Partisipasi yang diberikan oleh seorang pria dan wanita dalam pembangunan adalah berbeda. Hal ini disebabkan oleh adanya sistem pelapisan sosial yang terbentuk dalam masyarakat, yang membedakan kedudukan dan derajat antara pria dan wanita. Perbedaan kedudukan dan derajat ini, akan menimbulkan perbedaan-perbedaan hak dan kewajiban antara pria dan wanita.

2. Usia

Perbedaan usia juga mempengaruhi tingkat partisipasi masyarakat. Dalam masyarakat terdapat perbedaan kedudukan dan derajat atas dasar senioritas, sehingga akan memunculkan golongan tua dan golongan muda, yang berbeda-beda dalam hal-hal tertentu. Dalam hal ini golongan tua yang dianggap lebih berpengalaman atau senior, akan lebih banyak memberikan pendapat dan dalam hal menetapkan keputusan.

3. Tingkat Pendidikan

Demikian pula halnya dengan tingkat pengetahuan., salah satu karakteristik partisipan dalam pembangunan partisipatif adalah tingkat pengetahuan masyarakat tentang usaha-usaha partisipasi yang diberikan masyarakat dalam pembangunan. Salah satu faktor yang mempengaruhi tingkat pengetahuan adalah tingkat pendidikan. Semakin tinggi latar belakang pendidikannya, tentunya mempunyai pengetahuan yang luas tentang pembangunan dan bentuk serta tata cara partisipasi yang dapat diberikan. Faktor pendidikan dianggap penting karena dengan melalui

pendidikan yang diperoleh, seseorang lebih mudah berkomunikasi dengan orang luar, dan cepat tanggap terhadap inovasi. terbentuk dalam masyarakat, yang membedakan kedudukan dan derajat antara pria dan wanita. Perbedaan kedudukan dan derajat ini, akan menimbulkan perbedaan-perbedaan hak dan kewajiban antara pria dan wanita.

4. Tingkat Penghasilan

Tingkat penghasilan juga mempengaruhi partisipasi masyarakat, yaitu penduduk yang lebih kaya kebanyakan membayar pengeluaran tunai dan jarang melakukan kerja fisik sendiri. Sementara penduduk yang berpenghasilan pas-pasan akan cenderung berpartisipasi dalam hal tenaga. Besarnya tingkat penghasilan akan memberi peluang lebih besar bagi masyarakat untuk berpartisipasi. Tingkat penghasilan ini mempengaruhi kemampuan finansial masyarakat untuk berinvestasi. Masyarakat hanya akan bersedia untuk mengerahkan semua kemampuannya apabila hasil yang dicapai akan sesuai dengan keinginan dan prioritas kebutuhan mereka.

5. Mata Pencaharian

Mata pencaharian ini akan berkaitan dengan tingkat penghasilan seseorang. Dengan demikian dapat dikatakan bahwa mata pencaharian dapat mempengaruhi partisipasi masyarakat dalam pembangunan. Hal ini disebabkan karena pekerjaan akan berpengaruh terhadap waktu luang seseorang untuk terlibat dalam pembangunan, misalnya dalam hal menghadiri pertemuan, kerja bakti dan sebagainya.

Ada beberapa faktor yang dapat mendorong masyarakat untuk berpartisipasi. Faktor-faktor tersebut antara lain adalah kondisi yang kondusif untuk berpartisipasi. Kondisi-kondisi tersebut menurut Tonny (2002) dalam Furananda (2012) antara lain:

1. Masyarakat akan berpartisipasi jika mereka memandang penting *issue-issue* atau aktivitas tertentu.
2. Masyarakat akan berpartisipasi jika mereka merasa bahwa tindakannya akan membawa perubahan, khususnya di tingkat rumah tangga atau individu.
3. Perbedaan bentuk-bentuk partisipasi dan didukung dalam partisipasinya.
4. Orang harus dimungkinkan untuk berpartisipasi dan didukung dalam partisipasinya.
5. Struktur dan proses partisipasi hendaknya tidak bersifat menjauhkan.

d. Tingkat Partisipasi Masyarakat

Menurut Paul dalam Hasyim (2009) tingkat partisipasi masyarakat dalam perencanaan pembangunan dapat diukur dengan menggunakan skala intensitas partisipasi (*scale of participation intensity*). Skala ini digunakan untuk melihat jangkauan peran (partisipasi) masyarakat pada masing-masing tahapan kegiatan. Partisipasi masyarakat yang diukur pada tahap mobilisasi adalah partisipasi saat dilaksanakannya sosialisasi dari kegiatan tersebut dan kegiatan pada tahap pengambilan keputusan adalah tentang tata cara, penentuan lokasi dan lain-lainnya. Pada tahap mobilisasi dan pengambilan keputusan tingkat partisipasi masyarakat akan sangat tinggi jika mereka

mengetahui manfaat yang akan diperoleh dari kegiatan tersebut bagi kehidupannya, sementara pada tahapan pembangunan dan pemeliharaan perannya dapat menurun karena kegiatannya terlalu teknis dan telah tersedia standar operasional yang minimal sehingga pihak manapun yang membangun dan memelihara tidaklah masalah asalkan termasuk dalam kriteria tersebut.

D. Tinjauan Umum Tentang Ketersediaan Bank Sampah

a. Pengertian Bank Sampah

Bank Sampah lahir dari program *Green and Clean* yaitu salah satu cara pengelolaan sampah skala rumah tangga, yang menitik beratkan pada pemberdayaan masyarakat dalam mengelola sampah rumah tangga. Bank sampah adalah tempat pemilahan dan pengumpulan sampah yang dapat didaur ulang dan atau diguna ulang yang memiliki nilai ekonomi (Peraturan Menteri Negera Lingkungan Hidup Republik Indonesia No. 13 Tahun 2012).

Bank Sampah merupakan konsep pengumpulan sampah kering dan dipilah serta memiliki manajemen layaknya perbankan, tetapi yang ditabung bukan uang melainkan sampah. Warga yang menabung disebut dengan nasabah memiliki buku tabungan dan dapat meminjam uang yang dapat dikembalikan dengan sampah seharga uang yang dipinjam (Furnanda, 2012).

Cara kerja Bank Sampah pada umumnya hampir sama dengan bank lainnya, terdapat nasabah, pencatatan pembukuan dan manajemen pengelolaannya, apabila dalam bank yang dikenal oleh masyarakat pada umumnya menyetorkan sejumlah uang maka dalam Bank Sampah yang disetorkan adalah sampah yang mempunyai nilai ekonomi, sedangkan pengelola Bank Sampah harus orang yang kreatif dan inovatif serta memiliki jiwa kewirausahaan agar dapat meningkatkan pendapatan masyarakat (Furnanda, 2012).

Sistem kerja Bank Sampah pengelolaan sampahnya berbasis rumah tangga, dengan memberikan *reward* kepada yang berhasil memilah dan menyetorkan sejumlah sampah. Bank Sampah menjadi metode alternatif pengelolaan sampah yang efektif, aman, sehat dan ramah lingkungan. Hal ini dikarenakan pada Bank Sampah, masyarakat menabung dalam bentuk sampah yang sudah dikelompokkan sesuai jenisnya sehingga dapat memudahkan pengelola Bank Sampah dalam melakukan pengelolaan sampah seperti pemilihan dan pemisahan sampah berdasarkan jenisnya sehingga tidak terjadi pencampuran antara sampah organik dan anorganik yang membuat Bank Sampah lebih efektif, aman, sehat dan ramah lingkungan (Furnanda, 2012).

Konsep Bank Sampah ini tidak jauh berbeda dengan konsep 3R (*Reduce, Reuse, Recycle*). Jika dalam konsep 3R ditekankan bagaimana agar mengurangi jumlah sampah yang ditimbulkan dengan menggunakan atau mendaur ulangnya, dalam konsep Bank Sampah ini, paling ditekankan

adalah bagaimana agar sampah yang sudah dianggap tidak berguna dan tidak memiliki manfaat dapat memberikan manfaat tersendiri dalam bentuk uang, sehingga masyarakat termotivasi untuk memilah sampah yang mereka hasilkan. Proses pemilahan inilah yang mengurangi jumlah timbunan sampah yang dihasilkan dari rumah tangga sebagai penghasil sampah terbesar di perkotaan (Furnanda, 2012).

Konsep Bank Sampah membuat masyarakat sadar bahwa sampah memiliki nilai jual yang dapat menghasilkan uang, sehingga mereka peduli untuk mengelolanya, mulai dari pemilahan, pengomposan, hingga menjadikan sampah sebagai barang yang bisa digunakan kembali dan bernilai ekonomis (Aryeti, 2011 dalam Furnanda, 2012).

Konsep Bank Sampah ini menjadi salah satu solusi bagi pengelolaan sampah di Indonesia yang masih bertumpu pada pendekatan akhir. Dengan program ini, sampah mulai dikelola dari awal sumber timbunan sampah, yaitu rumah tangga. Pemilahan yang dilakukan oleh masyarakat sejak awal membuat timbunan sampah yang dihasilkan dan dibawa ke tempat pembuangan akhir (TPA) menjadi berkurang (Furnanda, 2012).

Keberadaan Bank Sampah mampu memberikan nilai ekonomi bagi warga masyarakat. Bank sampah merupakan sentra pengumpulan sampah kering yang mempunyai nilai harga diantaranya ; (kertas, botol plastik, gelas plastik, kardus, plastik kemasan, plastik kresek, koran, plastik sachetan, ember, kaleng, besi, alumunium, dll). Jenis sampah kering ini mempunyai

nilai harga yang berbeda berdasarkan jenisnya. Harganya sangat beragam mulai dari Rp. 100,- per kg sampai Rp. 40.000,- .

Bank Sampah memiliki tujuan sebagai berikut:

1. Mengajak masyarakat untuk memilah sampah mulai dari sumber penghasil sampah, yaitu dari rumah tangga
2. Menciptakan lingkungan rumah yang bersih dan sehat
3. Menanamkan pentingnya menabung pada masyarakat
4. Menjalin komunikasi antar warga dalam pengelolaan sampah sehingga dapat tercipta kerukunan antar warga.

Manfaat dari bank sampah dapat berupa manfaat langsung dan tidak langsung bagi masyarakat maupun pelapak. Manfaat langsung yang dapat dinikmati oleh masyarakat berupa pendapatan dari hasil menabung, menciptakan lingkungan yang sehat dan menciptakan lapangan pekerjaan baru. Manfaat tidak langsung dari bank sampah yaitu memberikan edukasi kepada warga terutama pada anak-anak tentang pentingnya menabung dan pengelolaan sampah sejak dini. Selain itu, dengan adanya Bank Sampah, pelapak mendapatkan keuntungan dalam hal waktu dan kondisi sampah, karena sampahnya sudah dipilah oleh warga (Furnanda, 2012).

Bank sampah adalah strategi untuk membangun kepedulian masyarakat agar dapat 'berkawan' dengan sampah untuk mendapatkan manfaat ekonomi langsung dari sampah. Bank sampah juga dapat dijadikan solusi untuk mencapai pemukiman yang bersih dan nyaman bagi warganya. Dengan pola ini maka warga selain menjadi disiplin dalam mengelola

sampah juga mendapatkan tambahan pemasukan dari sampah-sampah yang mereka kumpulkan (Furnanda, 2012).

b. Lokasi Bank Sampah

Tempat atau lokasi bank sampah dapat berupa lahan terbuka, gudang dan lahan-lahan kosong yang dapat menampung sampah dalam jumlah yang banyak (Furnanda, 2012).

c. Nasabah Bank Sampah

Nasabah bank sampah adalah individu, komunitas atau kelompok yang berminat menabungkan sampahnya pada Bank Sampah. Individu biasanya perwakilan dari kepala keluarga yang mengumpulkan sampah rumah-tangga. Komunitas kelompok, adalah kumpulan sampah dari satu lingkungan atau sampah dari sekolah-sekolah dan perkantoran (Furnanda, 2012).

d. Mekanisme Bank Sampah

Mekanisme Bank Sampah adalah pola pelaksanaan bank sampah. Dalam Peraturan Menteri Negera Lingkungan Hidup Republik Indonesia No. 13 Tahun 2012 mekanisme Bank sampah meliputi:

1. Pemilahan Sampah

Pemilahan sampah sebaiknya dilakukan sejak dari sumbernya, termasuk sampah rumah tangga. Yang dimaksud dengan pemilahan adalah kegiatan mengelompokkan dan memisahkan sampah sesuai dengan jenisnya. Untuk memulai kegiatan pemilahan sampah, setiap keluarga dapat menyiapkan wadah (dapat berupa kantong besar

maupun jenis wadah lainnya) yang digunakan untuk menyimpan sampah plastik. Pemilahan juga berarti upaya untuk memisahkan sekumpulan dari sesuatu yang sifatnya heterogen menurut jenis atau kelompoknya sehingga menjadi beberapa golongan yang sifatnya homogen.

Manajemen pemilahan sampah dapat diartikan sebagai suatu proses kegiatan penanganan sampah sejak dari sumbernya dengan memanfaatkan penggunaan sumber daya secara efektif yang diawali dari pewadahan, pengumpulan, pengangkutan, pengolahan, hingga pembuangan, melalui pengendalian pengelolaan organisasi yang berwawasan lingkungan, sehingga dapat mencapai tujuan atau sasaran yang telah ditetapkan yaitu lingkungan bebas sampah.

Pemilahan sampah menjadi sangat penting untuk mengetahui sampah yang dapat digunakan dan dimanfaatkan. Pemilahan sampah dilakukan di TPA, karena ini akan memerlukan sarana dan prasarana yang lengkap. Oleh sebab itu, pemilahan harus dilakukan di sumber sampah seperti perumahan, sekolah, kantor, puskesmas, rumah sakit, pasar, terminal dan tempat-tempat dimana manusia beraktivitas.

Pada setiap tempat aktivitas dapat disediakan minimal tiga sampai empat buah tempat sampah yang diberi kode, yaitu satu tempat sampah untuk sampah yang dapat diurai oleh mikrobia (sampah organik), satu tempat sampah untuk sampah plastik atau yang sejenis, satu tempat sampah untuk kaleng dan botol.

2. Penyerahan Sampah ke Bank Sampah

Bagi nasabah yang ingin menyerahkan sampahnya, caranya cukup mudah, yaitu datang ke kantor Bank Sampah dengan membawa sampah, sampah yang akan ditabung telah dipilah-pilah sesuai dengan jenisnya seperti kertas, plastik, botol, kaleng, besi, aluminium dan lainnya dimasukkan ke kantong-kantong yang terpisah.

Cara menabung pada Bank Sampah adalah setiap nasabah mendaftarkan pada pengelola, pengelola akan mencatat nama nasabah dan setiap anggota akan diberi buku tabungan secara resmi. Sampah yang akan ditabung harus dalam kondisi bersih dan kering. Cara menabung pada Bank Sampah adalah setiap nasabah mendaftarkan pada pengelola, pengelola akan mencatat nama nasabah dan setiap anggota akan diberi buku tabungan secara resmi.

3. Penimbangan Sampah

Petugas *teller* akan melakukan penimbangan, pencatatan, pelabelan dan memasukkan sampah pada tempat yang telah disediakan. Pencatatan di buku tabungan akan menjadi patokan berapa uang yang sudah terkumpul oleh masing-masing nasabah, sedang pihak bank sampah memberikan harga berdasarkan harga pasaran dari pengepul sampah. Berbeda dengan bank pada umumnya menabung pada Bank Sampah tidak mendapat bunga. Untuk keperluan administrasi dan upah pekerja pengelola akan memotong tabungan

nasabah sesuai dengan harga kesepakatan. Dana yang terkumpul akan dikelola oleh bendahara (Furnanda, 2012).

4. Pencatatan

Setelah ditimbang berdasarkan jenisnya petugas bank sampah akan melakukan pencatatan. Bagi nasabah baru akan dicatat dibuku register, buku besar dan buku tabungan nasabah. Sedangkan bagi nasabah lama akan dicatat dibuku besar dan buku tabungan nasabah.

Dibuku besar dan buku tabungan nasabah tercatat secara detail berapa jumlah dan jenis masing-masing sampah yang disetor berikut nilai uangnya setelah ditimbang berdasarkan jenisnya petugas bank sampah akan melakukan pencatatan.

5. Bagi hasil penjualan sampah antara penabung dan pelaksana.

Hasil penjualan sampah yang diserahkan dimasukkan ke dalam buku tabungan; dan Nasabah yang sudah menabung dapat mencairkan uang tabungannya sesuai dengan ketentuan yang telah disepakati misalnya 3 atau 4 bulan sekali dapat mengambil uang tabungannya Berbeda dengan bank pada umumnya menabung pada Bank Sampah tidak mendapat bunga. Untuk keperluan administrasi dan upah pekerja pengelola akan memotong tabungan nasabah sesuai dengan harga kesepakatan. Dana yang terkumpul akan dikelola oleh bendahara (Furnanda, 2012).

e. Pelaksanaan Bank Sampah menurut Peraturan Menteri Negara Lingkungan Hidup No. 13 Tahun 2012

1. Jam Kerja

Berbeda dengan bank konvensional, jam kerja bank sampah sepenuhnya tergantung kepada kesepakatan pelaksana bank sampah dan masyarakat sebagai penabung. Jumlah hari kerja bank sampah dalam seminggu pun tergantung, bisa 2 hari, 3 hari, 5 hari, atau 7 hari tergantung ketersediaan waktu pengelola bank sampah yang biasanya punya pekerjaan utama.

2. Penarikan Tabungan

Semua orang dapat menabung sampah di bank sampah. Setiap sampah yang ditabung akan ditimbang dan dihargai sesuai harga pasaran. Uangnya dapat langsung diambil penabung atau dicatat dalam buku rekening yang dipersiapkan oleh bank. Berdasarkan pengalaman selama ini, sebaiknya sampah yang ditabung tidak langsung diuangkan namun ditabung dan dicatat dalam buku rekening, dan baru dapat diambil paling cepat dalam 3 (tiga) bulan. Hal ini penting dalam upaya menghimpun dana yang cukup untuk dijadikan modal dan mencegah budaya konsumtif.

3. Peminjaman Uang

Selain menabung sampah, dalam prakteknya bank sampah juga dapat meminjamkan uang kepada penabung dengan sistem bagi hasil dan harus dikembalikan dalam jangka waktu tertentu.

4. Buku Tabungan

Setiap sampah yang ditabung, ditimbang, dan dihargai sesuai harga pasaran sampah kemudian dicatat dalam buku rekening (buku tabungan) sebagai bukti tertulis jumlah sampah dan jumlah uang yang dimiliki setiap penabung. Dalam setiap buku rekening tercantum kolom kredit, debit, dan balans yang mencatat setiap transaksi yang pernah dilakukan. Untuk memudahkan sistem administrasi, buku rekening setiap RT atau RW dapat dibedakan warnanya.

5. Jasa Penjemputan Sampah

Sebagai bagian dari pelayanan, bank sampah dapat menyediakan angkutan untuk menjemput sampah dari kampung ke kampung di seluruh daerah layanan. Penabung cukup menelpon bank sampah dan meletakkan sampahnya di depan rumah, petugas bank sampah akan menimbang, mencatat, dan mengangkut sampah tersebut.

6. Jenis Tabungan

Dalam prakteknya, pengelola bank sampah dapat melaksanakan dua jenis tabungan, tabungan individu dan tabungan kolektif. Tabungan individu terdiri dari: tabungan biasa, tabungan pendidikan, tabungan lebaran, dan tabungan sosial. Tabungan biasa dapat ditarik setelah 3 bulan, tabungan pendidikan dapat ditarik setiap tahun ajaran baru atau setiap bayar sumbangan pengembangan pendidikan (SPP), sementara tabungan lebaran dapat diambil seminggu sebelum lebaran.

Tabungan kolektif biasanya ditujukan untuk keperluan kelompok seperti kegiatan arisan, pengajian, dan pengurus masjid.

7. Jenis Sampah

Jenis sampah yang dapat ditabung di bank sampah dikelompokkan menjadi:

- a. kertas, yang meliputi koran, majalah, kardus, dan dupleks;
- b. plastik, yang meliputi plastik bening, botol plastik, dan plastik keras lainnya; dan
- c. logam, yang meliputi besi, aluminium, dan timah.

Bank sampah dapat menerima sampah jenis lain dari penabung sepanjang mempunyai nilai ekonomi.

8. Penetapan Harga

Penetapan harga setiap jenis sampah merupakan kesepakatan pengurus bank sampah. Harga setiap jenis sampah bersifat fluktuatif tergantung harga pasaran. Penetapan harga meliputi:

- a. Untuk perorangan yang menjual langsung sampah dan mengharapkan uang tunai, harga yang ditetapkan merupakan harga fluktuatif sesuai harga pasar;
- b. Untuk penabung yang menjual secara kolektif dan sengaja untuk ditabung, harga yang diberikan merupakan harga stabil tidak tergantung pasar dan biasanya di atas harga pasar. Cara ini ditempuh untuk memotivasi masyarakat agar memilah,

mengumpulkan, dan menabung sampah. Cara ini juga merupakan strategi subsidi silang untuk biaya operasional bank sampah.

9. Kondisi Sampah

Penabung didorong untuk menabung sampah dalam keadaan bersih dan utuh. Karena harga sampah dalam keadaan bersih dan utuh memiliki nilai ekonomi yang lebih tinggi. Penjualan plastik dalam bentuk bijih plastik memiliki nilai ekonomi lebih tinggi karena harga plastik dalam bentuk bijih plastik dapat bernilai 3 (tiga) kali lebih tinggi dibanding dalam bentuk asli.

10. Berat Minimum

Agar timbangan sampah lebih efisien dan pencatatan dalam buku rekening lebih mudah, perlu diberlakukan syarat berat minimum untuk menabung sampah, misalnya 1 kg untuk setiap jenis sampah. Sehingga penabung didorong untuk menyimpan terlebih dahulu tabungan sampahnya di rumah sebelum mencapai syarat berat minimum.

11. Wadah Sampah

Agar proses pemilahan sampah berjalan baik, penabung disarankan untuk membawa 3 (tiga) kelompok besar sampah ke dalam 3 (tiga) kantong yang berbeda meliputi:

- a. kantong pertama untuk plastik;
- b. kantong kedua untuk kertas; dan
- c. kantong ketiga untuk logam.

12. Sistem Bagi Hasil

Besaran sistem bagi hasil bank sampah tergantung pada hasil rapat pengurus bank sampah. Hasil keputusan besarnya bagi hasil tersebut kemudian disosialisasikan kepada semua penabung. Besaran bagi hasil yang umum digunakan saat ini adalah 85:15 yaitu 85% (delapan puluh lima persen) untuk penabung dan 15% (lima belas persen) untuk pelaksana bank sampah. Jatah 15% (lima belas persen) untuk bank sampah digunakan untuk kegiatan operasional bank sampah seperti pembuatan buku rekening, fotokopi, pembelian alat tulis, dan pembelian perlengkapan pelaksanaan operasional bank sampah.

13. Pemberian Upah Karyawan

Tidak semua bank sampah dapat membayar upah karyawannya karena sebagian bank sampah dijalankan pengurus secara sukarela. Namun, jika pengelolaan bank sampah dijalankan secara baik dan profesional, pengelola bank sampah bisa mendapatkan upah yang layak.

E. Tinjauan Umum Tentang Pengelolaan Sampah

a. Pengertian Sampah

Menurut definisi *World Health Organization* (WHO) dalam Chandra (2006). Sampah adalah sesuatu yang tidak digunakan, tidak dipakai, tidak disenangi atau sesuatu yang dibuang yang berasal dari kegiatan manusia dan tidak terjadi dengan sendirinya. Menurut Kementerian Lingkungan Hidup

dalam Chandra (2006), sampah adalah bahan yang tidak mempunyai nilai atau tidak berharga untuk maksud biasa atau utama dalam pembuatan atau pemakaian barang rusak atau cacat dalam pembuatan manufaktur atau materi berlebihan atau ditolak atau buangan. Sementara itu, dalam Undang-Undang No.18 tahun 2008 dalam Chandra (2006) tentang pengelolaan sampah dinyatakan definisi sampah sebagai sisa kegiatan sehari-hari manusia dan atau dari proses alam yang berbentuk padat.

Para ahli kesehatan masyarakat Amerika juga membuat batasan bahwa sampah (waste) adalah sesuatu yang tidak digunakan, tidak dipakai, tidak disenangi, atau sesuatu yang dibuang yang berasal dari kegiatan manusia dan tidak terjadi dengan sendirinya. Dari batasan ini jelas bahwa sampah adalah hasil suatu kegiatan manusia yang dibuang karena sudah tidak berguna sehingga bukan semua benda padat yang tidak digunakan dan dibuang disebut dengan sampah (Notoatmodjo, 2007).

Hadiwiyanto (1983) dalam Kartini (2009), menyebutkan bahwa ciri-ciri sampah merupakan bahan sisa, baik bahan-bahan yang sudah tidak digunakan lagi maupun bahan yang sudah diambil bagian utamanya, dari segi sosial ekonomis sudah tidak memiliki harga, dan segi lingkungan merupakan bahan bangunan yang tidak berguna dan banyak menimbulkan masalah pencemaran dan gangguan pada kelestarian lingkungan Berdasarkan ciri-ciri tersebut, dibuat suatu batasan definitif tentang sampah, dimana sampah adalah sisa-sisa bahan yang mengalami perlakuan-perlakuan, baik karena telah diambil bagian utamanya, atau karena

pengolahan, atau karena sudah tidak ada manfaatnya, yang ditinjau dari segi sosial ekonomis tidak ada harganya, dan dari segi lingkungan dapat menyebabkan pencemaran atau gangguan kelestarian.

Berdasarkan uraian tersebut, sampah memiliki batasan yang jelas sebagai sesuatu yang tidak diinginkan dan berasal dari aktifitas manusia dan tidak terjadi dengan sendirinya. Dengan demikian sampah mengandung prinsip sebagai berikut:

1. Adanya sesuatu benda atau bahan padat
2. Adanya hubungan langsung dengan kegiatan manusia.
3. Benda atau bahan tersebut tidak dipakai lagi, tidak disenangi dan dibuang.
4. Dibuang dalam arti pembuangannya dengan cara-cara yang diterima oleh umum (perlu pengelolaan yang baik) (Sumantri, 2010)

b. Jenis-jenis Sampah

Menurut data Dinas Pekerjaan Umum (1986) diacu dalam Kartini, (2009), sampah dapat dibagi menjadi 3 (tiga) jenis yaitu :

1. Sampah basah atau organik (*Garbage*), yaitu sampah yang susunannya terdiri atas bahan organik yang mempunyai sifat mudah membusuk jika dibiarkan dalam keadaan basah. Termasuk jenis sampah ini adalah sisa makanan, sayuran, buah-buahan, dedaunan, dan sebagainya.

2. Sampah kering atau anorganik (*Rubbish*), yaitu sampah yang terdiri atas bahan anorganik yang sebagian besar atau seluruh bagiannya sulit membusuk. Sampah ini dapat dibagi menjadi 2 (dua) jenis, yaitu :

a. Sampah kering logam, misalnya: kaleng, pipa besi tua, mur, baut, seng, dan segala jenis logam yang sudah usang.

b. Sampah kering non logam, yang terdiri atas:

1) Sampah kering mudah terbakar (*Combustible Rubbish*), misalnya: kertas, karton, kayu, kayu bekas, kulit, kain-kain usang, dsb.

2) Sampah kering sulit terbakar (*Non Combustible Rubbish*), misalnya: pecahan gelas, botol, kaca, dll.

3. Sampah lembut, yaitu sampah yang susunannya terdiri atas partikel-partikel kecil dan memiliki sifat mudah berterbangan serta membahayakan atau mengganggu pernafasan dan mata. Yang termasuk dalam sampah ini adalah debu dan abu.

Apriadji (2002) diacu dalam Kartini (2009) menggolongkan sampah kedalam empat kelompok, yaitu meliputi :

1. *Human Excreta*, merupakan bahan buangan yang dikeluarkan dari tubuh manusia, meliputi tinja (*feces*) dan air kencing (*urine*),

2. *Sewage*, merupakan air limbah yang dibuang oleh pabrik maupun rumah tangga.

3. *Refuse*, merupakan bahan sisa proses produksi atau hasil sampingan kegiatan rumah tangga. *Refuse* inilah yang biasa disebut sebagai sampah.
4. *Industrial waste*, merupakan bahan-bahan buangan dari sisa proses industri.

c. Sumber-sumber Sampah

Menurut Notoatmodjo (2007) sumber-sumber sampah adalah sebagai berikut:

1. Sampah yang berasal dari pemukiman (domestic wastes)

Sampah ini terdiri dari bahan-bahan padat sebagai hasil kegiatan rumah tangga yang sudah dipakai dan dibuang, seperti sisa-sisa makanan baik yang sudah dimasak atau belum, bekas pembungkus baik kertas, plastik, daun, dan sebagainya, pakaian-pakaian bekas, bahan-bahan bacaan, perabot rumah tangga, daun-daunan dari kebun atau taman.

2. Sampah yang berasal dari tempat-tempat umum

Sampah ini berasal dari tempat-tempat umum, seperti pasar, tempat-tempat hiburan, terminal bus, stasiun kereta api, dan sebagainya. Sampah ini berupa kertas, plastik, botol, daun, dan sebagainya.

3. Sampah yang berasal dari perkantoran

Sampah ini dari perkantoran baik perkantoran pendidikan, perdagangan, departemen, perusahaan, dan sebagainya. Sampah ini

berupa kertas-kertas, plastik, karbon, klip dan sebagainya. Umumnya sampah ini bersifat anorganik, dan mudah terbakar (rubbish).

4. Sampah yang berasal dari jalan raya

Sampah ini berasal dari pembersihan jalan, yang umumnya terdiri dari : kertas-kertas, kardus-kardus, debu, batu-batuan, pasir, sobekan ban, onderdil-onderdil kendaraan yang jatuh, daun-daunan, plastik, dan sebagainya.

5. Sampah yang berasal dari industri (industrial wastes)

Sampah ini berasal dari kawasan industri, termasuk sampah yang berasal dari pembangunan industri, dan segala sampah yang berasal dari proses produksi, misalnya sampah-sampah pengepakan barang, logam, plastik, kayu, potongan tekstil, kaleng, dan sebagainya.

6. Sampah yang berasal dari pertanian/perkebunan

Sampah ini sebagai hasil dari perkebunan atau pertanian misalnya: jerami, sisa sayur-mayur, batang padi, batang jagung, ranting kayu yang patah, dan sebagainya.

7. Sampah yang berasal dari pertambangan

Sampah ini berasal dari daerah pertambangan, dan jenisnya tergantung dari jenis usaha pertambangan itu sendiri, misalnya: batu-batuan, tanah/cadas, pasir, sisa-sisa pembakaran (arang), dan sebagainya.

8. Sampah yang berasal dari peternakan dan perikanan

Sampah yang berasal dari peternakan dan perikanan ini, berupa : kotoran-kotoran ternak, sisa-sisa makanan bangkai binatang, dan sebagainya.

d. Faktor-faktor yang Memengaruhi Jumlah Sampah

Berikut beberapa faktor yang dapat memengaruhi jumlah sampah (Sumantri, 2010).

a. Jumlah penduduk

Jumlah sampah bergantung pada aktivitas dan kepadatan penduduk. Semakin padat penduduk, sampah semakin menumpuk karena tempat atau ruang untuk menampung sampah kurang. Semakin meningkat aktivitas penduduk, sampah yang dihasilkan semakin banyak, misalnya pada aktivitas pembangunan, perdagangan, industri, dan sebagainya.

b. Sistem pengumpulan atau pembuangan sampah yang dipakai

Pengumpulan sampah dengan menggunakan gerobak lebih lambat jika dibandingkan dengan truk.

c. Pengambilan bahan-bahan yang ada pada sampah untuk dipakai kembali

Metode ini dilakukan karena bahan tersebut masih memiliki nilai ekonomi bagi golongan tertentu. Frekuensi pengambilan dipengaruhi oleh keadaan, jika harganya tinggi, sampah yang tertinggal sedikit.

d. Faktor geografis

Lokasi tempat pembuangan apakah di daerah pegunungan, lembah, pantai, atau di dataran rendah

e. Faktor waktu

Bergantung pada faktor harian, mingguan, bulanan, atau tahunan. Jumlah sampah perhari bervariasi menurut waktu. Contoh, jumlah sampah pada siang hari lebih banyak daripada jumlah di pagi hari. Sedangkan sampah di daerah pedesaan tidak begitu bergantung pada faktor waktu.

f. Faktor sosial ekonomi dan budaya

Contoh, adat istiadat dan taraf hidup dan mental masyarakat.

g. Faktor musim

Pada musim hujan sampah mungkin akan tersangkut pada selokan pintu air, atau penyaringan air limbah.

h. Kemajuan teknologi

Akibat kemajuan teknologi, jumlah sampah dapat meningkat. Contoh, plastik, kardus, rongsokan, AC, TV, Kulkas, dan sebagainya.

i. Jenis sampah

Makin maju tingkat kebudayaan suatu masyarakat, semakin kompleks pula macam dan jenis sampahnya.

e. Penerapan Prinsip 3-R (*Reduce, Reuse, Recycle*)

Prinsip-prinsip yang dapat diterapkan dalam penanganan sampah misalnya dengan menerapkan prinsip 3-R, Penanganan sampah 3-R adalah

konsep penanganan sampah dengan cara *Reduce* (mengurangi), *Reuse* (menggunakan kembali), *Recycle* (mendaur ulang sampah).

1. *Reduce*

Prinsip *Reduce* dilakukan dengan cara sebisa mungkin melakukan minimalisasi barang atau material yang digunakan. Semakin banyak kita menggunakan material, semakin banyak sampah yang dihasilkan. Menurut Suyoto (2008) tindakan yang dapat dilakukan berkaitan dengan program *reduce*:

- a. Hindari pemakaian dan pembelian produk yang menghasilkan sampah dalam jumlah besar
- b. Gunakan kembali wadah/kemasan untuk fungsi yang sama atau fungsi lain
- c. Gunakan baterai yang dapat di *charge* kembali
- d. Jual atau berikan sampah yang terpilah kepada pihak yang memerlukan
- e. Ubah pola makan (pola makan sehat : mengkonsumsi makanan segar, kurangi makanan kaleng/instan)
- f. Membeli barang dalam kemasan besar (*versus* kemasan *sachet*)
- g. Membeli barang dengan kemasan yang dapat di daur ulang (kertas, daun dan lain-lain)
- h. Bawa kantong/tas belanja sendiri ketika berbelanja
- i. Tolak penggunaan kantong plastik
- j. Gunakan rantang untuk tempat membeli makanan

k. Pakai serbet/saputangan kain pengganti tisu

l. Kembali ke pemakaian popok kain bagi para ibu

2. *Reuse*

Prinsip *reuse* dilakukan dengan cara sebisa mungkin memilih barang-barang yang bisa dipakai kembali. Dan juga menghindari pemakaian barang-barang yang hanya sekali pakai. Hal ini dapat memperpanjang waktu pemakaian barang sebelum ia menjadi sampah. Menurut Suyoto (2008) tindakan yang dapat dilakukan berkaitan dengan program *reuse*:

- a. Pilih produk dengan pengemas yang dapat didaur ulang
- b. Gunakan produk yang dapat diisi ulang (*refill*)
- c. Kurangi penggunaan bahan sekali pakai
- d. Plastik kresek digunakan untuk tempat sampah
- e. Kaleng/baskom besar digunakan untuk pot bunga atau tempat sampah
- f. Gelas atau botol plastik untuk pot bibit, dan macam-macam kerajinan
- g. Bekas kemasan plastik tebal isi ulang digunakan sebagai tas
- h. *Styrofoam* digunakan untuk alas pot atau lem
- i. Potongan kain/baju bekas untuk lap, keset, dan lain-lain
- j. Majalah atau buku untuk perpustakaan
- k. Kertas koran digunakan untuk pembungkus

3. *Recycle*

Prinsip *recycle* dilakukan dengan cara sebisa mungkin, barang-barang yang sudah tidak berguna lagi, bisa didaur ulang. Tidak semua barang bisa didaur ulang, namun saat ini sudah banyak industri non-formal dan industri rumah tangga yang memanfaatkan sampah menjadi barang lain.

Menurut Suyoto (2008) tindakan yang dapat dilakukan berkaitan dengan program *recycle*:

- a. Mengubah sampah plastik menjadi souvenir
- b. Lakukan pengolahan sampah organik menjadi kompos
- c. Mengubah sampah kertas menjadi lukisan atau mainan miniatur.

f. Pengelolaan Sampah

Penyelenggaraan pengelolaan sampah rumah tangga dan sampah sejenis rumah tangga sebagaimana tertuang dalam pasal 19 di dalam Undang-Undang Nomor 18 Tahun 2008 tentang Pengelolaan Sampah terdiri atas pengurangan sampah dan penanganan sampah. Pengurangan sampah yang dimaksud meliputi kegiatan pembatasan timbulan sampah, pendaur ulang sampah, dan pemanfaatan sampah. Pelaku usaha dan masyarakat dalam melakukan kegiatan pengurangan sampah harus menggunakan bahan produksi yang menimbulkan sampah sesedikit mungkin, dapat digunakan ulang, dapat didaur ulang, dan mudah diurai oleh proses alam seperti yang tertuang dalam pasal 20 ayat 3 dan 4.

a. Pengurangan Sampah

Pengurangan sampah, yaitu kegiatan untuk mengatasi timbulnya sampah sejak dari produsen sampah (rumah tangga, pasar, dan lainnya), mengguna ulang sampah dari sumbernya dan/atau di tempat pengolahan, dan daur ulang sampah di sumbernya dan atau di tempat pengolahan.

Pengurangan sampah akan diatur dalam Peraturan Menteri tersendiri, kegiatan yang termasuk dalam pengurangan sampah ini adalah:

1. Menetapkan sasaran pengurangan sampah
2. Mengembangkan Teknologi bersih dan label produk
3. Menggunakan bahan produksi yang dapat di daur ulang atau diguna ulang
4. Fasilitas kegiatan guna atau daur ulang
5. Mengembangkan kesadaran program guna ulang atau daur ulang.

b. Penanganan Sampah

Kegiatan penanganan sampah yang dimaksud meliputi pemilahan, pengumpulan, pengangkutan, pengolahan dan pemrosesan akhir sampah.

1. Pemilahan Sampah

Pemilahan sampah adalah kegiatan mengelompokkan dan memisahkan sampah sesuai dengan jenis, jumlah dan/atau sifat sampah dengan metode yang memenuhi persyaratan keamanan, kesehatan, lingkungan, kenyamanan, dan kebersihan.

Peralatan yang digunakan dalam pemilahan sampah adalah tempat sampah. Adapun persyaratan tempat sampah yaitu :

- a. Konstruksi harus kuat dan tidak mudah bocor;
- b. Memiliki tutup dan mudah dibuka tanpa mengotori tangan;
- c. Ukuran sesuai sehingga mudah diangkut oleh satu orang.

2. Pengumpulan Sampah

Pengumpulan sampah adalah kegiatan pengumpulan dalam bentuk pengambilan dan pemindahan sampah dari sumber sampah ketempat penampungan sementara atau tempat pengolahan sampah terpadu oleh petugas organisasi formal baik unit pelaksana dari Pemerintah Daerah maupun petugas dari lingkungan masyarakat setempat ataupun dari pihak swasta yang telah ditunjuk Pemerintah Daerah. Untuk selanjutnya dipersiapkan bagi proses pemindahan ataupun pengangkutan langsung ke lokasi pengelolaan atau pembuangan akhir. Pengumpulan ini dapat bersifat individual (*door to door*) maupun pengumpulan komunal.

Pengumpulan individual artinya petugas pengumpulan mendatangi dan mengambil sampah dari setiap rumah tangga atau kantor didaerah pelayanannya. Pola pengumpulan individual ini juga terbagi dua pola pengumpulan yaitu:

a. Pola Individual Langsung

Pengumpulan dilakukan oleh petugas kebersihan yang mendatangi tiap-tiap bangunan/sumber (*door to door*) dan

langsung diangkut untuk dibuang di Tempat Pembuangan Akhir (TPA). Pola pengumpulan ini menggunakan truk pengangkut.

b. Pola Individual Tidak Langsung

Pengumpulan dilakukan oleh petugas kebersihan yang mendatangi tiap bangunan/sumber sampah (*door to door*) dan diangkut ke Tempat Penampungan Sementara (TPS) sebelum dibuang ke Tempat Pembuangan Akhir (TPA). Kegiatan pengumpulan oleh gerobak sampah.

Selain itu dikenal juga pola pengumpulan komunal yang merupakan tempat pengumpulan sampah sementara yang sampah berasal dari beberapa rumah. Pola pengumpulan komunal ini juga terbagi atas dua pola pengumpulan, yaitu :

a. Pola komunal langsung

Pengumpulan sampah dilakukan sendiri oleh masing-masing pengambil sampah ketempat-tempat penampungan sampah komunal yang telah disediakan atau langsung truk sampah yang mendatangi titik pengumpulan.

b. Pola komunal tidak langsung

Pengumpulan sampah dilakukan sendiri oleh masing-masing pengumpul sampah ke tempat-tempat yang disediakan/ditentukan atau langsung kegerobak sampah yang ada pada titik-titik pengumpulan komunal. Petugas kebersihan dengan gerobaknya kemudian mengambil sampah dari tempat

pengumpulan komunal tersebut dan dibawah ketempat penampungan sementara sebelum diangkut ketempat penampungan akhir dengan truk sampah.

3. Pengangkutan sampah

Pengangkutan sampah diartikan sebagai kegiatan operasi yang dimulai dari tempat penampungan sementara sampai ketempat pengolahan /pembuangan akhir pada pengumpulan dengan pola individual langsung, atau dari tempat pemindahan, penampungan sementara sampai ketempat pengolahan/ pembuangan akhir pada pola individual tidak langsung.

Undang-Undang Republik Indonesia Nomor 18 Tahun 2008 Tentang Pengelolaan Sampah mendefenisikan Pengolaan sampah adalah pengangkutan dalam bentuk membawa sampah dari sumber dan/atau dari tempat penampungan sampah sementara atau dari tempat pengolahan sampah terpadu menuju ke tempat pemrosesan akhir.

g. Dampak yang ditimbulkan oleh sampah

Menurut Gelbert dkk (1996) dalam Faizah (2008), jika sampah tidak dikelola dengan baik akan menimbulkan dampak negatif terhadap manusia dan lingkungan, yaitu:

1. Dampak terhadap Kesehatan

Lokasi dan pengelolaan sampah yang kurang memadai (pembuangan sampah yang tidak terkontrol) merupakan tempat yang cocok bagi beberapa organisme dan menarik bagi berbagai binatang

seperti lalat dan anjing yang dapat menjangkitkan penyakit. Potensi bahaya kesehatan yang dapat ditimbulkan adalah sebagai berikut (Gelbert dkk, 1996 dalam Faizah, 2008):

- a. Penyakit diare, kolera, tifus menyebar dengan cepat karena virus yang berasal dari sampah dengan pengelolaan tidak tepat dapat bercampur air minum.
- b. Penyakit jamur dapat juga menyebar (misalnya jamur kulit).
- c. Penyakit yang dapat menyebar melalui rantai makanan. Salah satu contohnya adalah suatu penyakit yang dijangkitkan oleh cacing pita (taenia). Cacing ini sebelumnya masuk ke dalam pencernaan binatang ternak melalui makanannya yang berupa sisa makanan atau sampah.
- d. Sampah beracun: Telah dilaporkan bahwa di Jepang kira-kira 40.000 orang meninggal akibat mengkonsumsi ikan yang telah terkontaminasi oleh raksa (Hg). Raksa ini berasal dari sampah yang dibuang ke laut oleh pabrik yang memproduksi baterai dan akumulator.

2. Dampak terhadap Lingkungan

Cairan rembesan sampah (lindi) yang masuk ke dalam drainase atau sungai akan mencemari air. Berbagai organisme termasuk ikan dapat mati sehingga beberapa spesies akan lenyap, hal ini mengakibatkan berubahnya ekosistem perairan biologis (Gelbert dkk., 1996 dalam Faizah, 2008). Penguraian sampah yang dibuang ke dalam air akan menghasilkan asam organik dan gas cair organik, seperti metana. Selain

berbau kurang sedap, gas ini dalam konsentrasi tinggi dapat meledak (Gelbert dkk., 1996 dalam Faizah, 2008) .

c. Dampak Terhadap Keadaan Sosial dan Ekonomi

Dampak-dampak tersebut menurut Gelbert dkk (1996) dalam Faizah (2008) adalah sebagai berikut:

- a. Pengelolaan sampah yang kurang baik akan membentuk lingkungan yang kurang menyenangkan bagi masyarakat: bau yang tidak sedap dan pemandangan yang buruk karena sampah bertebaran dimana-mana.
- b. Memberikan dampak negatif terhadap kepariwisataan. Pengelolaan sampah yang tidak memadai menyebabkan rendahnya tingkat kesehatan masyarakat. Hal penting disini adalah meningkatnya pembiayaan secara langsung (untuk mengobati orang sakit) dan pembiayaan secara tidak langsung (tidak masuk kerja, rendahnya produktivitas).
- c. Pembuangan sampah padat ke badan air dapat menyebabkan banjir dan akan memberikan dampak bagi fasilitas pelayanan umum seperti jalan, jembatan, drainase, dan lain-lain.
- e. Infrastruktur lain dapat juga dipengaruhi oleh pengelolaan sampah yang tidak memadai, seperti tingginya biaya yang diperlukan untuk pengelolaan air. Jika sarana penampungan sampah yang kurang atau tidak efisien, orang akan cenderung membuang sampahnya di

jalan. Hal ini mengakibatkan jalan perlu lebih sering dibersihkan dan diperbaiki.

F. Tinjauan Umum Tentang Pengelolaan Sampah dalam Islam

Sampah adalah sisa kegiatan sehari-hari manusia dan atau proses alam yang berbentuk padat. Sampah membutuhkan pengelolaan yang baik agar bisa dimanfaatkan kembali. Jenis sampah organik maupun anorganik dapat menjadi sesuatu yang bermanfaat jika dilakukan daur ulang. contoh, kertas koran bekas dapat dijadikan bingkai foto atau tempat tissue yang menarik dan bernilai ekonomi. Selain bernilai ekonomi pengelolaan sampah yang baik meminimalisasi terjadinya dampak pencemaran lingkungan.

Sampah yang dihasilkan oleh aktivitas manusia yang tidak dikelola dengan baik dapat menimbulkan berbagai macam penyakit dan kerusakan lingkungan. Hal tersebut berdampak pada manusia itu sendiri. Sebagaimana firman Allah swt., dalam Q.S. Ar- Rum/ 30: 41 yang berbunyi :

ظَهَرَ الْفَسَادُ فِي الْبَرِّ وَالْبَحْرِ بِمَا كَسَبَتْ أَيْدِي النَّاسِ لِيُذِيقَهُمْ بَعْضَ الَّذِي عَمِلُوا
لَعَلَّهُمْ يَرْجِعُونَ ﴿٤١﴾

Terjemahnya:

Telah nampak kerusakan di darat dan di laut disebabkan karena perbuatan tangan manusia, supaya Allah menghendaki agar mereka merasakan sebagian (akibat) perbuatan mereka, agar mereka kembali (ke jalan yang benar) (Departemen Agama RI, 2009 halaman 408).

Dalam tafsir Al-Azhar pada surah Ar-Ruum ayat 41 diterangkan bahwa Allah telah mengirimkan manusia ke atas bumi ini ialah untuk menjadi Khalifah Allah, yang berarti pelaksana kemauan Tuhan. Banyaklah rahasia Kebesaran dan Kekuasaan Ilahi menjadi jelas dalam dunia karena usaha manusia. Sebab itu maka menjadi Khalifah hendaklah menjadi *mushlih*, berarti suka memperbaiki dan memperindah (Hamka, 1985).

Dalam tafsir almaraghi **الْبَرِّ** (*al barru*) berarti daratan dan padang serta tempat-tempat yang dihuni oleh kabilah-kabilah. Sedangkan **وَالْبَحْرِ** (*albahru*) artinya nama kota dan perkampungan yang terletak disisi sungai. pada surah Ar-Ruum ayat 41 diterangkan bahwa telah muncul kerusakan di dunia ini. Hal itu tiada lain karena akibat dari apa yg dilakukan oleh umat manusia berupa kezaliman, lenyapnya perasaan dari pengawasan Yang Maha Pencipta, hawa napsu terlepas bebas dari kalangan sehingga menimbulkan berbagai kerusakan dimuka bumi ini. Karena tidak ada lagi kesadaran yang timbul dari dalam diri mereka dan agama tidak berfungsi lagi untuk mengekang hawa nafsunya serta mencegah keliarannya, sehingga Allah swt. merasakan kepada mereka balasan dari sebagian apa yang telah mereka kerjakan berupa kemaksiatan dan perbuatan-perbuatan lalu yang berdosa sehingga mereka mau kembali dari kesesatannya, lalu bertaubat dan kembali kepada jalan petunjuk .

Sementara dalam tafsir Al-Misbah kata *zhahara* pada mulanya berarti terjadinya sesuatu dipermukaan bumi. Sehingga, karena dia dipermukaan,

maka menjadi nampak dan terang serta diketahui dengan jelas. Sedangkan kata *al-fasad* menurut al-ashfahani adalah keluarnya sesuatu dari keseimbangan, baik sedikit maupun banyak. Kata ini digunakan menunjuk apa saja, baik jasmani, jiwa, maupun hal-hal lain (Shihab, 2002).

Ayat di atas menyebut darat dan laut sebagai tempat terjadinya *fasad* itu. Ini dapat berarti daratan dan lautan menjadi arena kerusakan, yang hasilnya keseimbangan lingkungan menjadi kacau. Inilah yang mengantar sementara ulama kontemporer memahami ayat ini sebagai isyarat tentang kerusakan lingkungan. (Shihab, 2002).

Dalam surah Ar-Ruum ayat 41 di atas juga dapat dipahami bahwa kerusakan-kerusakan yang terjadi di muka bumi ini, baik dalam bentuk kerugian karena perbuatan manusia, ataupun bencana alam yang menimpa manusia adalah karena (perbuatan) manusia itu sendiri. Musibah yang menimpa manusia pada hakikatnya adalah akibat dari perbuatannya sendiri, maka timbullah berbagai kesulitan hidup dan malapetaka yang menimpa manusia (Gassing, 2005).

Ayat tersebut di atas menekankan agar manusia berlaku ramah terhadap lingkungan dan tidak membuat kerusakan di muka bumi. Perbuatan manusia yang dapat menyebabkan kerusakan di bumi dapat berupa pengelolaan sampah yang kurang baik. Sampah yang tidak dikelola dengan baik dapat menyebabkan terjadinya bencana, seperti banjir, tanah longsor, dan berbagai macam bencana lainnya. Sehingga dampak negatif dari pengelolaan sampah yang kurang baik, pada akhirnya kembali ke manusia itu sendiri.

Manusia merupakan makhluk yang diberi kesempatan oleh Allah swt., untuk hidup di bumi dan disediakan sumber daya di dalamnya untuk diolah demi kelangsungan hidup mereka. Mengolah, dalam arti, mengambil manfaat, namun tetap memperhatikan keseimbangan ekosistem. Selain itu dalam Q.S. Asy-Syura/42:30-31 berbunyi:

وَمَا أَصَابَكُمْ مِّنْ مُّصِيبَةٍ فَبِمَا كَسَبَتْ أَيْدِيكُمْ وَيَعْفُو عَنْ كَثِيرٍ ﴿٣٠﴾ وَمَا أَنْتُمْ بِمُعْجِزِينَ فِي الْأَرْضِ وَمَا لَكُمْ مِّنْ دُونِ اللَّهِ مِنْ وَلِيٍّ وَلَا نَصِيرٍ ﴿٣١﴾

Terjemahnya :

Dan apa saja musibah yang menimpa kamu maka adalah disebabkan oleh perbuatan tanganmu sendiri, dan Allah memaafkan sebagian besar (dari kesalahan-kesalahanmu). Dan kamu tidak dapat melepaskan diri (dari azab Allah) di muka bumi, dan kamu tidak memperoleh seorang pelindung dan tidak pula penolong selain Allah (Departemen Agama RI, 2009 halaman 486)

Dalam tafsir Al-Maraghi pada surah Asy-Syura ayat 30-31 diterangkan bahwa Allah swt., menjadikan dosa-dosa sebagai sebab menjadikan akibat. Dan apapun yang telah diturunkan Allah swt., kepada manusia pasti terjadi akibat perbuatan manusia itu sendiri, tanpa diragukan lagi dan tidak dapat dihindari.

Begitupula dalam tafsir Al-Azhar pada surah Asy-Syura ayat 30-31 menjelaskan bahwa apabila malapetaka datang menimpa jangan menyalahkan orang lain. Apalagi menyalahkkan Tuhan. Periksalah diri sendiri. Manusia memang selalu lalai dalam memperhitungkan bahwa dia bersalah, setelah

datang masalah tiba-tiba dia bingung lalu menyalahkan orang lain atau takdir. (Hamka, 1985)

Dalam tafsir Al-Misbah pun Surah Asy-Syura ayat 30-31 menjelaskan tentang peringatan kepada manusia bahwa petaka yang mereka alami itu adalah akibat kedurhakaan mereka mempersekutukan Allah swt. Agar mereka mengintropeksi dan melaksanakan apa yang direstui oleh Allah Pencipta mereka. Allah swt., yang menciptakan kamu, memberi kamu rezeki dan Dia juga mengendalikan urusan kamu setelah menyebarluaskan kamu di muka bumi ini. Tidak ada nikmat kecuali bersumber dari-Nya dan tidak ada pula petaka kecuali atas izin-Nya. Musibah yang kamu alami itu hanyalah akibat sebagian dari kesalahan kamu (Shihab, 2002).

Dalam ayat di atas Allah swt., kembali mengingatkan manusia terhadap pentingnya menjaga lingkungan, misalnya dengan pengelolaan sampah yang baik dan benar. Dalam ayat di atas Allah swt., juga menegaskan bahwa manusia tidak akan sanggup melepaskan diri dari azab Allah swt., dimuka bumi. Azab yang dapat menimpa manusia, seperti tsunami, banjir, tanah longsor dan bencana lainnya. Hal tersebut dapat disebabkan karena tidak dikelolanya sampah dengan baik sehingga terjadi kerusakan lingkungan.

Dalam sebuah hadis dikatakan bahwa Allah swt., Maha bersih dan Menyukai yang bersih untuk itu setiap orang harus menjaga kebersihan lingkungannya. Sebagaimana dalam hadis Rasulullah saw., yang berbunyi:

عَنْ صَالِحِ بْنِ أَبِي حَسَّانَ قَالَ سَمِعْتُ سَعِيدَ بْنَ الْمُسَيَّبِ يَقُولُ إِنَّ اللَّهَ طَيِّبٌ
 يُحِبُّ الطَّيِّبَ نَظِيفٌ يُحِبُّ الْكِرَامَ جَوَادٌ يُحِبُّ الْجُودَ فَنَظِّفُوا أَرَاهُ قَالَ أَفْنَيْتِكُمْ
 وَلَا تَشَبَّهُوا بِالْيَهُودِ

Artinya:

Tirmidzi dari Shalih bin Abu Hassan ia berkata; Aku mendengar Sa'id bin Al Musayyab berkata; "Sesungguhnya Allah Maha Baik, dan menyukai kepada yang baik, Maha Bersih dan Menyukai kepada yang bersih, Maha Pemurah, dan menyukai kemurahan, dan Maha Mulai dan menyukai kemuliaan, karena itu bersihkanlah diri kalian, "aku mengiranya dia berkata; "Halaman kalian, dan janganlah kalian menyerupai orang-orang Yahudi," (HR. Tirmidzi).

Dalam hadits di atas Rasulullah saw. menjelaskan bahwa Allah swt., menyukai kebersihan. Menjaga kebersihan lingkungan dapat dilakukan dengan tidak membuang sampah disembarang tempat. Sampah yang kita hasilkan dari kegiatan sehari-hari dapat kita kelolah sendiri dengan memilah sampah terlebih dahulu, membedakan tempat pembuangan sampah organik dan anorganik, dan mengolahnya menjadi sesuatu yang lebih bermanfaat. Sampah yang telah dipilah tersebut juga dapat dibawa ke bank sampah untuk ditabung dan dikelola oleh petugas bank sampah.

Bersih atau suci di dalam agama islam merupakan salah satu hal yang dianjurkan bahkan wajib hukumnya bagi seorang Muslim untuk berusaha membiasakan dan memiliki pola hidup bersih dalam berbagai aspek kehidupan jasmani maupun rohaninya seorang muslim wajib dalam kehidupannya untuk selalu bersih dan suci baik jasmaniyahnya maupun rohaniyahnya. karena Allah

swt., menyukai orang-orang yang bersih, sebagaimana tercantum dalam potongan ayat dalam Q.S.At-Taubah/9:108, yang berbunyi:

وَاللَّهُ يُحِبُّ الْمُطَهَّرِينَ ﴿١٠٨﴾

Terjemahnya :

Allah menyukai orang-orang yang bersih (Departemen Agama RI, 2009 halaman 204).

Dalam tafsir Al-maraghi Q.S.At-Taubah/9:108 dijelaskan bahwa Allah menyukai orang-orang yang bersih yaitu orang yang benar-benar melakukan thaharah ruhani dan jasmani sehingga mereka tahu bahwa keduanya memuat kesempurnaan insani sehingga mereka membenci kotoran yang melekat pada badan dan pakaian, apalagi najis yang mengotori jiwa yaitu najis yang akibat terus melakukan kemaksiatan dan berkelakuan dengan akhlak yang rendah. Pengaruh cinta Allah pada hamba-Nya akan tampak pada akhlak, perbuatan, pengetahuan, dan kesopanan mereka.

Sementara dalam tafsir Al-Azhar Q.S.At-Taubah/9:108 diterangkan bahwa Allah swt., sangat suka pada orang-orang yang mencintai dan menginginkan kebersihan. Yaitu kebersihan lahir dan batin (Hamka, 1985)

Ayat di atas bermakna bahwa orang-orang yang membersihkan diri disukai oleh Allah swt., Maka tentu mendapat nilai dimata Allah swt., yakni berpahala. Seorang hamba yang taat tentu terdorong untuk melakukan hal-hal

yang dicintai oleh Allah swt. Selain mendapat pahala, menjaga kebersihan lingkungan berdampak positif bagi kita sendiri. Hal ini tentu berpengaruh terhadap kesehatan manusia. Jika seseorang selalu menjaga kebersihan diri, keluarga dan lingkungannya maka dapat meminimalisasi terjadinya penyakit. Oleh karena banyaknya manfaat yang diperoleh maka pengelolaan sampah harus dilakukan secara bersama-sama. Bukan hanya tanggung jawab pemerintah tetapi, tanggung jawab dari semua pihak termasuk masyarakat.

Hal tersebut sejalan dengan ajaran Islam kepada kita untuk bahu membahu dalam aktifitas kebajikan, sebagaimana firman Allah swt., dalam Q.S. Al-Maidah/5:2, yang berbunyi:

وَتَعَاوَنُوا عَلَى الْبِرِّ وَالتَّقْوَىٰ وَلَا تَعَاوَنُوا عَلَى الْإِثْمِ وَالْعُدْوَانِ وَاتَّقُوا اللَّهَ إِنَّ اللَّهَ شَدِيدُ الْعِقَابِ ﴿٢﴾

Terjemahnya :

“Dan tolong menolonglah kalian dalam kebaikan dan ketakwaan, dan janganlah kalian bertolong menolong dalam perbuatan dosa dan permusuhan. Bertkwalah kepada Allah, sungguh Allah sangat berat siksa-Nya (Departemen Agama, 2009 halaman 106)

Dalam tafsir Al-Maraghi, Q.S. Al-Maidah/5:2 diterangkan bahwa perintah tolong-menolong dalam mengerjakan kebaikan dan takwa dalah termasuk pokok-pokok petunjuk sosial dalam al-Quran. Karena ia mewajibkan kepada manusia agar saling memberi bantuan satu sama lain dalam mengerjakan apasaja yang berguna bagi manusia baik pribadi maupun kelompok, baik dalam perkara agama dan dunia, juga dalam setiap melakukan

perbuatan takwa yang dengan itu mereka mencegah terjadinya kerusakan dan bahaya yang akan mengancam mereka.

Dalam tafsir Al-Azhar, Q.S. Al-Maidah/5:2 kalimat *Ta'awanu* adalah dari pokok kata (*Mashdar*) *Mu'awanah* yang berarti tolong-menolong dan bantu-membantu. Diterangkan bahwa Allah swt., memerintahkan untuk tolong-menolong dalam segala maksud yang baik dan berfaedah yang didasarkan pada penegakan takwa yaitu mempererat hubungan dengan Allah swt., dan mencegah tolong-menolong dalam berbuat dosa, permusuhan dan menyakiti sesama manusia.

Karena pengelolaan sampah memberikan manfaat besar bagi kita sendiri, anak cucu dan alam sekitar kita, tentu ini menjadi aktifitas yang bernilai ibadah di sisi Allah swt., dan karenanya kita diperintahkan Allah swt., untuk ikut andil dalam segala aktivitas yang memberikan kemaslahatan, termasuk pengelolaan sampah.

BAB III

KERANGKA KONSEP

A. Dasar Pemikiran Kerangka Kerja

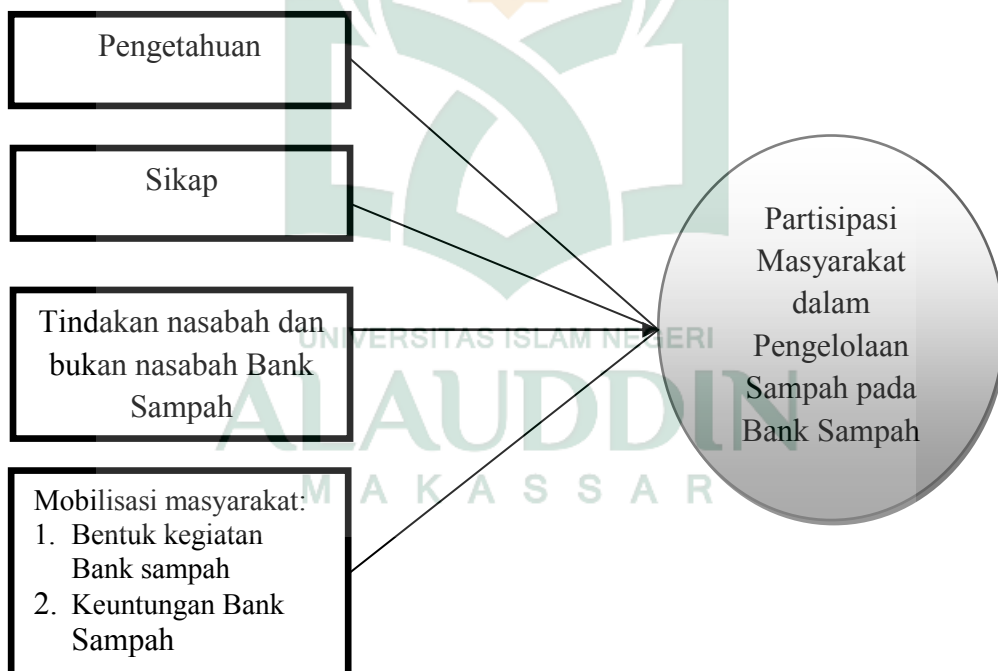
Jumlah penduduk Kota Makassar yang meningkat dari tahun ke tahun, begitu pula jumlah penduduk di kelurahan Tamamaung. Hal ini mengakibatkan bertambahnya volume sampah yang dihasilkan setiap hari. Selain itu, pola konsumsi masyarakat yang semakin meningkat memberikan kontribusi dalam menimbulkan jenis sampah yang semakin beragam baik sampah organik maupun sampah anorganik.

Oleh karena itu, diperlukan suatu pengelolaan untuk menanggulangi permasalahan sampah tersebut. Selama ini sebagian besar masyarakat masih memandang sampah sebagai barang sisa yang tidak bernilai sama sekali, bukan sebagai sumber daya yang perlu dimanfaatkan. Masyarakat dalam mengelola sampah masih bertumpu pada sistem pengelolaan sampah konvensional yaitu sampah dikumpulkan, diangkut, dan dibuang ke tempat pembuangan akhir sampah (TPA).

Hal tersebut kurang efektif karena keterbatasan daya tampung dari TPA itu sendiri. Pengelolaan sampah tersebut sudah saatnya diubah dengan

pengelolaan sampah partisipatif dan berkelanjutan seperti yang telah dilakukan oleh masyarakat kelurahan Tamamamung dengan mendirikan Bank Sampah UKM Mandiri. Tujuan dari penelitian ini adalah untuk menggambarkan pengetahuan, sikap, tindakan nasabah dan bukan nasabah Bank Sampah, dan mobilisasi masyarakat, (keuntungan Bank Sampah, bentuk kegiatan bank sampah) sehingga dapat memengaruhi partisipasi masyarakat dalam pengelolaan sampah pada Bank Sampah.

B. Kerangka Konsep



Keterangan :



: Variabel independen



: Variabel dependen

C. Definisi Operasional dan Kriteria Obyektif

Dalam definisi operasional ini ada beberapa pengertian yang berkaitan dengan pokok pembahasan materi penelitian untuk dijadikan acuan. Definisi tersebut adalah :

Variabel penelitian	Defenisi operasional	Kriteria obyektif	Skala
Pengetahuan	Hal – hal yang diketahui oleh responden meliputi pengertian bank sampah, manfaat pengelolaan bank sampah, keuntungan ekonomi dan lingkungan Bank sampah, tujuan pengelolaan bank sampah, jenis sampah dan dampak lingkungan dari pengelolaan sampah yang kurang baik.	1. Baik : jika hasil persentase 76-100 % (≥ 8) 2. Cukup: jika hasil persentase 56-75 % (≥ 6) 3. Kurang: jika hasil persentase < 56 % (≤ 5) <i>(Arikunto, 2006 dalam wawan dan dewi, 2010)</i>	Nominal

Sikap	Pandangan atau tanggapan responden terhadap sampah dan Bank Sampah.	<p>1. Baik : Apabila jumlah skor responden 25-40 ($\geq 62,5\%$)</p> <p>2. Cukup : Apabila jumlah skor responden $< 25 (< 62,5\%)$.</p>	Nominal
Tindakan nasabah Bank Sampah	Tindakan adalah realisasi dari pengetahuan dan sikap menjadi suatu perbuatan nyata dari responden terhadap pengelolaan sampah pada bank sampah	<p>1. Baik : jika hasil persentase 76-100% (> 6)</p> <p>2. Cukup: jika hasil persentase 56-75% (≥ 4)</p> <p>3. Kurang: jika hasil persentase $< 56\% (\leq 3)$</p>	Nominal
Tindakan bukan nasabah Bank Sampah	Tindakan adalah perbuatan nyata dari responden terhadap pengelolaan sampah di RW 002 Kelurahan Tamamaung Kec.	Baik jika masyarakat memiliki tempat sampah, memiliki sistem pengumpulan dan pengangkutan	

<p>Mobilisasi masyarakat</p>	<p>Panakkukang</p> <p>Pengetahuan tentang bentuk kegiatan Bank Sampah dan keuntungan yang diperoleh oleh masyarakat dengan adanya Bank Sampah.</p>	<p>sampah sehingga tidak terjadi tumpukan sampah</p> <p>1. Baik : jika hasil persentase 76-100% (>10)</p> <p>2. Cukup: jika hasil persentase 56-75% (≥ 8)</p> <p>3. Kurang: jika hasil persentase $< 56\%$ (≤ 7)</p>	<p>Nominal</p>
<p>Partisipasi masyarakat dalam pengelolaan Bank Sampah</p>	<p>Keikutsertaan masyarakat dalam pengelolaan sampah di daerah tempat tinggal mereka.</p>	<p>1. Baik : jika hasil persentase 76-100% (≥ 6)</p> <p>2. Cukup: jika hasil persentase 56-75% (≥ 4)</p> <p>3. Kurang: jika hasil persentase</p>	<p>Nominal</p>

		< 56 % (≤ 3)	
--	--	---------------------	--

BAB IV

METODE PENELITIAN

A. Jenis penelitian

Jenis penelitian yang digunakan yaitu jenis penelitian observasional dengan pendekatan deskriptif yang akan memberikan gambaran mengenai partisipasi masyarakat dalam pengelolaan sampah pada Bank Sampah UKM Mandiri di RW 002 Kelurahan Tammamaung Kecamatan Panakkukang Kota Makassar tahun 2013.

B. Lokasi dan Waktu Penelitian

1. Lokasi Penelitian

Lokasi pada penelitian ini adalah wilayah kerja Bank Sampah UKM Mandiri yang terletak di RW 002 Kelurahan Tamamaung Kecamatan Panakkukang Kota Makassar yang terdiri atas 9 RT.

2. Waktu Penelitian

Penelitian ini akan dilaksanakan pada tanggal 18 sampai dengan 27 Juni 2013.

C. Populasi dan sampel

1. Populasi

Populasi adalah keseluruhan objek penelitian atau objek yang diteliti (Notoadmodjo,2005). Populasi dalam penelitian ini adalah seluruh masyarakat dalam skala rumah tangga di RW 002 kelurahan Tammamaung kecamatan Panakkukang yang berjumlah 377 KK.

2. Sampel

Sampel adalah sebagian dari keseluruhan objek yang akan diteliti dan dianggap mewakili seluruh populasi. Sampel dalam penelitian ini adalah masyarakat yang bertempat tinggal di RW 002 Kelurahan Tamamaung Kecamatan Panakkukang yang memenuhi kriteria inklusi. Pengambilan sampel dalam penelitian ini dilakukan dengan menggunakan *Purposive sampling* yaitu teknik penentuan sampel dengan pertimbangan tertentu sesuai yang dikehendaki oleh peneliti. Jumlah sampel dalam penelitian menurut Notoadmodjo (2005) menggunakan rumus sebagai berikut :

$$n = \frac{N}{1+N(d)^2}$$

Ket :

n : Perkiraan Jumlah sampel

N : Perkiraan besar populasi

d : Tingkat kesalahan, yang dipilih (d= 0,05)

$$n = \frac{377}{1+377(0,05)^2}$$

$$n = \frac{377}{1+377 (0,0025)}$$

$$n = \frac{377}{1+0,9425}$$

$$n = \frac{377}{1,9425}$$

$$n = 194,08$$

$$n = 194$$

Jumlah sampel pada penelitian ini adalah 194 orang yang sesuai dengan:

1. Kriteria inklusi
 - a. Bersedia menjadi responden
 - b. Masyarakat yang menetap dan bertempat tinggal di kelurahan Tamamaung RW 002
2. Kriteria eksklusi
 - a. Tidak bersedia menjadi responden
 - b. Masyarakat yang tidak menetap dan tidak bertempat tinggal di kelurahan Tamamaung RW 002

Selanjutnya, untuk menentukan jumlah proporsi responden pada masing-masing RT digunakan rumus sebagai berikut :

$$n_i = \frac{N_i}{N} \times n$$

Ket :

n_i : Jumlah sampel setiap RW

n : Jumlah sampel seluruhnya

N_i : Jumlah populasi dalam satu RW

N : Jumlah Populasi seluruhnya

Tabel 4.1
Jumlah sampel disetiap RW 002
Kelurahan Tamamaung
Tahun 2013

No	RW	Jumlah KK	Sampel
1.	01	36	18
2.	02	34	17
3.	03	42	22
4.	04	44	23
5.	05	30	15
6.	06	40	21
7.	07	62	32
8.	08	54	28
9.	09	35	18
Total		377	194

Sumber : Data Primer, 2013

D. Sumber data

1. Data Primer

Data primer adalah data yang dikumpulkan dengan cara melakukan wawancara langsung dengan menggunakan kuisioner yang telah disusun sebelumnya.

2. Data Sekunder

Data sekunder adalah data yang diperoleh dari instansi yang berhubungan dengan penelitian ini. Data sekunder berupa kondisi geografis dan kependudukan kelurahan Tamamaung RW 002.

E. Analisa data

Analisa univariat dilakukan terhadap tiap variabel dari hasil penelitian. Pada umumnya dalam analisis ini hanya menghasilkan distribusi dan presentase dari tiap variabel. (Notoatmodjo, 2005). Pada penelitian ini variabel yang di maksud adalah pengetahuan, sikap, tindakan, mobilisasi dan partisipasi masyarakat dalam pengelolaan sampah pada Bank Sampah.

F. Instrument penelitian

Alat pengumpulan data dirancang oleh peneliti sesuai dengan kerangka konsep yang telah dibuat. Pengumpulan data dalam penelitian ini menggunakan daftar pertanyaan (kuesioner) yang diberikan kepada masyarakat Tamamaung RW 002. Instrumen penelitian ini terbagi atas 7 bagian yaitu:

1. Karakteristik

Pada bagian ini terdiri atas umur, status pernikahan, pendidikan, dan pekerjaan dari responden.

2. Pernah Mendengar dan Media Informasi

Pada bagian ini terdiri atas pertanyaan penyeleksi yaitu pernah atau tidak pernah mendengar Bank Sampah. Pertanyaan kedua tentang sumber informasi mengenai bank sampah.

3. Pengetahuan

Dimana pengumpulan data dilakukan dengan menggunakan kuesioner yang terdiri atas 10 pertanyaan menggunakan skala gutman. Setiap pertanyaan yang dijawab benar mendapat skor (1), pertanyaan yang dijawab salah mendapat skor (0). Nilai tertinggi dari semua pertanyaan (10) dan terendah (0). Teknik yang digunakan dalam pengolahan tingkat pengetahuan adalah menjumlahkan setiap alternatif jawaban, kemudian dibandingkan dengan jumlah soal dan dikalikan dengan 100 %. Hasilnya berupa persentase dengan menggunakan rumus :

$$p = \frac{x}{n} \times 100 \%$$

Dimana :

p = Persentase

x = Jumlah jawaban yang benar

n = Jumlah soal

Kemudian hasilnya dimasukkan dalam standar kriteria untuk mengetahui pengetahuan seseorang, yakni :

- a. Baik apabila didapatkan hasil 76 - 100 %
- b. Cukup apabila didapatkan hasil 60 - 75 %
- c. Kurang apabila didapatkan hasil < 60 % (Arikunto, 2002).

4. Sikap

Pengumpulan data dilakukan dengan menggunakan kuesioner yang terdiri atas skala likert sebanyak 10 nomor. Pada Skala Likert terdapat 4 pilihan interval dari kata 'sangat setuju', nilainya 4, 'setuju', nilainya 3, 'tidak setuju', nilainya 2, dan 'sangat tidak setuju', nilainya 1.

5. Tindakan

Pengumpulan data dilakukan dengan menggunakan kuesioner yang dengan skala gutman sebanyak 7 nomor. Setiap pertanyaan yang dijawab benar mendapat skor (1), pertanyaan yang dijawab salah mendapat skor (0). Nilai tertinggi dari semua pertanyaan (7) dan terendah (0) pada pertanyaan ini juga dimasukkan 2 pertanyaan tertutup tentang alasan menjadi dan tidak menjadi nasabah Bank Sampah.

6. Mobilisasi masyarakat

Pengumpulan data dilakukan dengan menggunakan kuesioner yang terdiri atas dua bagian. Bagian pertama berupa pertanyaan tentang bentuk kegiatan bank sampah dan bagian kedua berupa pertanyaan tentang keuntungan bank sampah. Pada bagian pertama terdiri atas 7 pertanyaan skala gutman dan 1 pertanyaan tertutup tentang pengelolaan sampah. dan bagian kedua terdiri atas 6 pertanyaan dengan skala gutman. Setiap pertanyaan yang dijawab benar mendapat skor (1), pertanyaan yang

dijawab salah mendapat skor (0). Nilai tertinggi dari pertanyaan pada bagian pertama (7) dan pertanyaan bagian kedua (6) dan terendah (0).

7. Partisipasi masyarakat dalam pengelolaan Bank Sampah

Pengumpulan data dilakukan dengan menggunakan kuesioner yang terdiri atas 7 pertanyaan dengan skala gutman. Setiap pertanyaan yang dijawab benar mendapat skor (1), pertanyaan yang dijawab salah mendapat skor (0). Nilai tertinggi dari semua pertanyaan (7) dan terendah (0).

G. Pengolahan Data

Setelah data dikumpul maka selanjutnya dilakukan pengolahan data dengan tahapan sebagai berikut :

1. Editing

Editing adalah mengorek data yang meliputi kelengkapan pengisian atau jawaban yang tidak jelas. *Editing* ini dilakukan di lapangan supaya bila terjadi kesalahan maupun kekeliruan data dapat segera diperbaiki (Notoatmodjo, 2003).

2. Coding

Yaitu mengklasifikasikan jawaban dari responden menurut macamnya. Dilakukan untuk memudahkan pengolahan data dengan cara memberi symbol atau kode dari setiap jawaban.

3. Tabulasi

Untuk memudahkan analisa data yang dapat dikelompokkan dalam tabel menurut sifat masing-masing variabel dengan menggunakan tabel sederhana ataupun tabel silang.

H. Etika Penelitian

Sebelum melakukan penelitian ini, peneliti akan meminta rekomendasi dan izin dari lokasi penelitian yaitu RW 002 kelurahan Tamamaung kecamatan Panakkukang. Setelah mendapat persetujuan barulah melakukan penelitian dengan menekankan masalah etika yang meliputi :

1. *Informed Consent*

Guna menghindari suatu keadaan atau hal-hal yang tidak diinginkan maka yang menjadi responden adalah yang bersedia diteliti dan telah menandatangani lembar persetujuan.

2. Anonymity

Untuk menjaga kerahasiaan identitas subjek, peneliti tidak akan mencantumkan nama subjek pada lembar pengumpulan data (kuesioner) yang telah diisi subjek. Lembar tersebut hanya diberi nomor kode tertentu.

3. Confidentiality

Kerahasiaan informasi yang diberikan responden, dijamin oleh peneliti.



BAB V

HASIL DAN PEMBAHASAN

A. Gambaran Umum Lokasi Penelitian

1. RW 002 Kelurahan Tamamaung Kec. Panakkukang

Kelurahan Tamamaung merupakan wilayah administratif dari Kecamatan Panakkukang, Kota Makassar, Provinsi Sulawesi Selatan, Terdiri atas 8 RW dan 62 RT. Batas wilayah geografis Kelurahan Tamamaung adalah sebagai berikut :

- | | |
|-----------------|---|
| Sebelah Utara | : Kelurahan Pampang/ Kelurahan Sinrijala |
| Sebelah Timur | : Kelurahan Karangpuang/ Kelurahan Paropo |
| Sebelah Selatan | : Kelurahan Pandang/ Kelurahan Masale |
| Sebelah Barat | : Kel. Karuwisi/Kelurahan Bara-baraya Selatan |

Luas wilayah Kelurahan Tamamaung adalah 116 ha dirincikan sebagai berikut:

Luas pemukiman	: 105 ha
Luas Pemakaman	: 1 ha
Luas Perkantoran	: 3 ha
Luas Prasarana Umum	: 7 ha

Adapun fasilitas umum yang terdapat di Kelurahan Tamamaung adalah sebagai berikut :

Tabel 5.1
Sarana di Kelurahan Tamamaung

No.	Sarana	Jumlah (Buah)
1	Puskesmas	1
2	Posyandu	11
3	Balai Pengobatan	1
4	Apotik	9
5	olahraga	5
6	Masjid	11
7	Gereja	3
8	Bank Sampah	1
Total		42

Sumber: Data Sekunder (Profil Kel.Tamamaung, 2010)

Pada tahun 2007 pengelolaan sampah di kelurahan Tamamaung dilakukan dengan pengangkutan sampah menuju kontainer. Terdapat 2 buah

kontainer sampah yang terletak di RW 05 dan RW 06. Dan saat ini pengelolaan sampah diangkut oleh petugas sampah RW 002.

Jumlah penduduk di Kelurahan Tamamaung yaitu sebanyak 24.511 jiwa yang terdiri atas 12.492 jiwa laki-laki dan sebanyak 12.019 jiwa perempuan (Profil Kelurahan Tamamaung 2010). Kelurahan Tamamaung terdiri atas 4625 KK. Penelitian ini dilaksanakan di RW 002 yang menjadi salah satu RW di Kelurahan Tamamaung. RW 002 terdiri atas 9 RT. Berdasarkan data yang diperoleh dari ketua RW jumlah penduduk di RW 002 terdiri atas 377 KK dengan rincian sebagai berikut:

Tabel 5.2
Pembagian RT dan Jumlah KK
di RW 002 Kelurahan Tamamaung
Tahun 2013

RT	Jumlah KK	Persen (%)
01	36	9,5
02	34	9,1
03	42	11
04	44	11,7
05	30	8
06	40	10,6
07	62	16,4
08	54	14,3
09	35	9,4
Total	377	100

Sumber: Data Sekunder (Data Ketua RW 002, 2010)

2. Bank Sampah UKM Mandiri

Bank Sampah lahir dari program Green and Clean yang dicanangkan oleh pemerintah bekerja sama dengan program lingkungan Yayasan Unilever Indonesia, Harian Fajar, dan Yayasan Peduli Negeri sejak tahun 2008 (Profil Yayasan Peduli Negeri, 2012). Bank Sampah UKM Mandiri ditetapkan oleh pemerintahan Kelurahan Tamamaung pada tanggal 3 Desember 2010.

Menurut Peraturan Menteri Negara Lingkungan Hidup Republik Indonesia No. 13 Tahun 2012, Bank sampah adalah tempat pemilahan dan pengumpulan sampah yang dapat didaur ulang dan atau diguna ulang yang memiliki nilai ekonomi.

Bank Sampah UKM Mandiri merupakan aplikasi gerakan memilah dan memanfaatkan kembali sampah, yang memiliki esensi bahwa masyarakat harus sadar terhadap lingkungan sekitar. Bank sampah memiliki gabungan makna konotasi positif dan negatif. Bank merupakan lembaga yang menangani masalah keuangan termasuk mengatur lalu lintas keuangan (memberi kredit, jasa, dsb). Sedangkan sampah adalah sisa atau residu yang harus dibakar, dibuang dan dilenyapkan. Multidisiplin ilmu ikut terlibat dalam pengelolaan bank sampah seperti kewirausahaan, komunikasi dan perbankan

Bank sampah UKM Mandiri ditetapkan pada tanggal 3 Desember 2010. Bank Sampah UKM Mandiri merupakan aplikasi gerakan memilah dan memanfaatkan kembali sampah, yang memiliki esensi bahwa masyarakat harus

sadar terhadap lingkungan sekitar. Bank sampah memiliki gabungan makna konotasi positif dan negatif.

Bank merupakan lembaga yang menangani masalah keuangan termasuk mengatur lalu lintas keuangan (memberi kredit, jasa, dsb). Sedangkan sampah adalah sisa atau residu yang harus dibakar, dibuang dan dilenyapkan. Multidisiplin ilmu ikut terlibat dalam pengelolaan bank sampah seperti kewirausahaan, komunikasi dan perbankan.

Bank Sampah UKM Mandiri dikelola oleh Bapak Azikin Sar. Tempat operasional Bank Sampah UKM Mandiri dirumah beliau sendiri. Hingga saat ini nasabah Bank Sampah UKM Mandiri sebanyak 75 orang. Setiap nasabah akan diberikan nomor rekening dan buku tabungan sebagai bukti tertulis jumlah sampah dan jumlah uang yang dimiliki setiap penabung.

Bank Sampah UKM Mandiri melakukan jasa penjemputan sampah sebagai bagian dari pelayanan. Penabung cukup menelpon Bank Sampah dan meletakkan sampahnya di depan rumah. Petugas Bank Sampah akan menimbang, mencatat, dan mengangkut sampah tersebut.

Jenis sampah yang dapat ditabung di Bank Sampah UKM Mandiri dikelompokkan menjadi kertas (kartus, kertas putih, kertas warna), plastik (plastik bening, botol plastik, kemasan refill dan logam (aluminium kaleng, aluminium panci, seng) Bank Sampah UKM Mandiri dapat menerima sampah jenis lain dari penabung sepanjang mempunyai nilai ekonomi. Umumnya penabung didorong untuk menabung sampah dalam keadaan bersih dan utuh karena memiliki nilai ekonomi yang lebih tinggi. Harga setiap jenis sampah

merupakan kesepakatan pengurus Bank Sampah. Saat penelitian ini dilakukan, harga sampah yang berlaku di Bank sampah adalah sampah plastik Rp. 1000/kg, sampah kertas Rp. 500/kg, dan botol kaca Rp. 500/kg.

Jenis tabungan di Bank Sampah UKM Mandiri adalah jenis tabungan individu. Nasabah yang datang membawa sampahnya dapat menukar sampahnya dengan kebutuhan sehari-hari seperti sabun mandi, sabun cuci dll.

Selain menabung sampah, Bank Sampah UKM Mandiri telah mempromosikan pada masyarakat untuk meminjamkan sejumlah uang kepada penabung dan mengembalikannya dengan sampah.

Selain tempat menabung, Bank sampah UKM Mandiri juga melakukan daur ulang sampah dan membuat kompos dengan menggunakan komposter aerob. Daur ulang telah dilakukan oleh Bapak Azikin Sar sejak tahun 2008 karena alasan senang (*hobby*). Namun sejak ditetapkan pada akhir Desember 2010 Bank Sampah menjadi usaha kelompok. Hingga saat ini terdapat 7 orang yang membantu daur ulang sampah di Bank Sampah. Mereka bekerja dirumah masing-masing jika banyak permintaan pasar. Sampah yang didaur ulang dalam setiap bulannya sebanyak 70 kg dengan omset rata-rata Rp.2.000.000; setiap bulannya.

Sampah yang dibawa ke Bank Sampah tidak semua didaur ulang. Namun ada pihak ketiga yang mengambil sampah dari Bank Sampah. Bank Sampah UKM Mandiri bekerja sama dengan dua pihak yaitu pengepul di Jln. Galangan Kapal yang mengambil semua jenis sampah dan pabrik plastik di Patene. pihak ketiga ini akan datang dan langsung menimbang sampah yang

telah terkumpul. Untuk mempermudah transaksi dibuat kesepakatan harga sampah.

Manfaat dari bank sampah dapat berupa manfaat langsung dan tidak langsung bagi masyarakat. Manfaat langsung yang dapat dinikmati oleh masyarakat berupa pendapatan dari hasil menabung, menciptakan lingkungan yang sehat dan menciptakan lapangan pekerjaan baru dari hasil pengelolaan sampah bagi masyarakat. Manfaat tidak langsung dari bank sampah yaitu memberikan edukasi kepada warga terutama pada anak-anak tentang pentingnya menabung dan pengelolaan sampah sejak dini.

Data Unit Bank Sampah

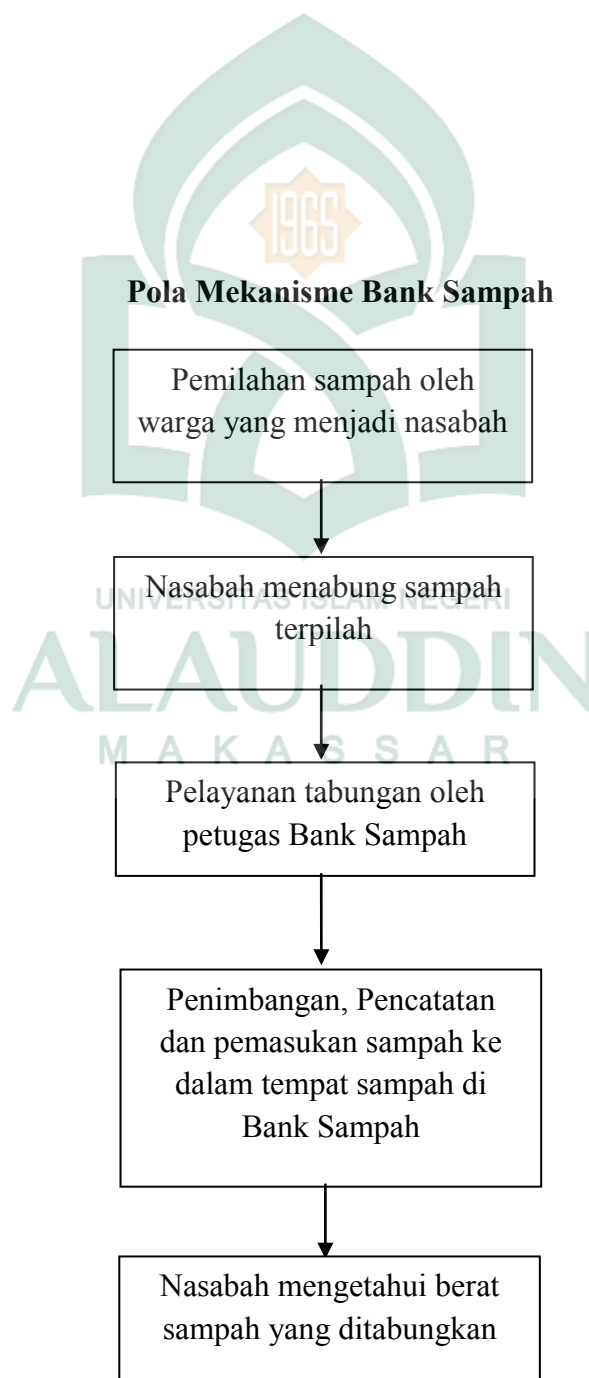
Nama Bank sampah	Bank Sampah UKM Mandiri
Alamat	Pettarani 7 Gang 1 No. 6 RT 3 RW 002 Kel. Tamamaung Kec. Panakkukang. Telp: 081 341 865 086/082 345 267 287 e-mail: ukm_mandiri@yahoo.com
Dasar Pendirian	Ingin mengurangi tumpukan sampah dan menjadikan sampah sebagai barang yang bermanfaat dan bernilai ekonomi.
Waktu pendirian	Desember 2010
Kepengurusan	Berdasarkan keputusan Lurah Tamamaung No 06/Kep/KT/XII/2010 Pengurus Bank Sampah UKM Mandiri terdiri dari: A.Pembina/Penasehat 1. Kepala Dinas Koperasi dan UKM Kota Makassar

	<ol style="list-style-type: none"> 2. Camat Panakkukang 3. Lurah Tamamaung 4. Pimpinan Yayasan Peduli Negeri 5. Pimpinan PT Unilever Indonesia Makassar 6. Ketua LPM Kelurahan Tamamaung 7. Ketua Tim Penggerak PKK Kelurahan Tamamaung 8. Para Ketua RW se-Kelurahan Tamamaung <p>B.Motivator</p> <ol style="list-style-type: none"> 1. Hj. Sitti Nurbaya, S.Sos 2. Ramlah Subair <p>C.Fasilitator</p> <ol style="list-style-type: none"> 1. Nirwana. AZ, B.Sc 2. Hj. Ani Indrawati <p>D.Pengurus</p> <ol style="list-style-type: none"> 1. Ketua: Azikin Sar 2. Wakil ketua : Drs. Andi Wildam 3. Sekretaris : Sumiati Patimari, Spd 4. Bendahara : Imelda <p>I. Bidang pengadaan</p> <ol style="list-style-type: none"> 1. Hj. Rahmatiah Rukman 2. A. Sinar Alam 3. Serang 4. Syamsiah 5. Hj. Nurbaya Marzuki <p>II. Bidang Produksi dan Kreasi</p> <ol style="list-style-type: none"> 1. Fatma
--	---

	<ol style="list-style-type: none"> 2. Nuraeni 3. Hj. Subaedah 4. Hasnah saleh 5. Hj. Marwah 6. Diana Ny. A. Wildam <p>III. Bidang Pemasaran</p> <ol style="list-style-type: none"> 1. Ramlah Zubair 2. Maknong 3. Albertin Lintin 4. Jupria 5. Leni <p>IV. Bidang Humas</p> <ol style="list-style-type: none"> 1. Hj. Beda Trisanty 2. Ending Yanti 3. Hajrah Basir 4. Mince 5. Dra. Hj. A. Fatma
Bentuk organisasi	Usaha Kelompok
Wilayah kerja	RW 002 kelurahan Tamamaung Kec.Panakkukang.
Jumlah Penabung	75 orang
Tenaga kerja yang membantu daur ulang	<ol style="list-style-type: none"> 1. Ibu Hera 2. Ibu Imelda 3. Ibu Neni 4. Ibu Suhera 5. Ibu Fatma 6. Ibu Ramlah 7. Ibu Nirwana
Jumlah sampah terkelola	70 kg perbulan

Omzet	Rata-rata Rp.2.000.000;/bulan
Jenis Kegiatan	Daur Ulang Sampah: tempat tissu, tempat perhiasan, pas bunga, tempat parcel, kipas, souvenir, bosara, sandal, tas plastik, dll. Kompos : pupuk alami
Kegiatan Pameran	DiGTC dan Dinas Perekonomian 2012

Sumber: Data Primer 2013



↓

Nasabah akan memperoleh
hasil tabungan sesuai dengan
waktu yang telah ditentukan

Sumber: Data Primer 2013

B. Hasil Penelitian

Jenis penelitian yang digunakan yaitu penelitian observasional dengan pendekatan deskriptif yang bertujuan memberikan gambaran mengenai partisipasi masyarakat dalam pengelolaan sampah pada Bank Sampah UKM Mandiri di RW 002 Kelurahan Tammamaung Kecamatan Panakkukang Kota Makassar tahun 2013. Penelitian dilakukan selama 10 hari sejak tanggal 17 sampai dengan 27 Juni tahun 2013.

Hasil penelitian ini diperoleh melalui data primer dan data sekunder, dimana data primer diperoleh dari pengisian kuesioner yang memuat beberapa pertanyaan mengenai pengetahuan, sikap, tindakan, mobilisasi masyarakat dan partisipasi masyarakat dalam pengelolaan Bank Sampah. Selain itu juga diperoleh dari pengelola Bank Sampah. Sedangkan untuk data sekunder diperoleh dari data Kelurahan Tamamaung dan Ketua RW 002. Besar sampel memenuhi kriteria inklusi adalah 194 responden Dari RW 002. Setelah data terkumpul selanjutnya dilakukan *editing*, *coding*, *tabulating*, dan *entry data*. Dari hasil pengolahan data yang dilakukan, disajikan dalam distribusi frekuensi meliputi karakteristik responden (analisa univariat), pengetahuan, sikap, dan

tindakan, mobilisasi (bentuk kegiatan dan keuntungan Bank Sampah) , dan partisipasi masyarakat dalam pengelolaan Bank Sampah.

a. Karakteristik

1. Jenis Kelamin

Tabel 5.3
Distribusi Responden Berdasarkan Jenis Kelamin
di RW 002 Kelurahan Tamamaung
Tahun 2013

Jenis Kelamin	Frekuensi	Persen (%)
Laki-laki	94	48,5
Perempuan	100	51,5
Total	194	100

Sumber : Data Primer, 2013

Berdasarkan tabel 5.4 menunjukkan gambaran tentang distribusi responden menurut jenis kelamin di RW 002 Kelurahan Tamamaung dengan jumlah responden sebanyak 194 orang. Dapat diketahui bahwa jumlah responden berjenis kelamin perempuan (51,5%) lebih banyak dari berjenis kelamin laki-laki (48,5%).

2. Umur

Tabel 5.4
Distribusi Responden Berdasarkan Umur
di RW 002 Kelurahan Tamamaung
Tahun 2013

Umur (Tahun)	Frekuensi	Persen (%)
10-20	14	7,2
21-30	49	25,3
31-40	69	35,6
41-50	54	27,8
>50	8	4,1

Total	194	100
--------------	------------	------------

Sumber : Data Primer, 2013

Berdasarkan tabel 5.4 menunjukkan gambaran tentang distribusi responden menurut umur di RW 002 Kelurahan Tamamaung dengan jumlah responden sebanyak 194 orang. Dapat diketahui bahwa 69 responden (35,6 %) berumur 31-40 tahun, 54 responden (27,8 %) berumur 41-50 tahun, 49 responden (25,3%) berumur 21-30, 14 responden (7,2%) berumur 10-20, dan 8 responden (4,1%) berumur di atas 50 tahun.

3. Status Pernikahan

Tabel 5.5
Distribusi Responden Berdasarkan Status Pernikahan
di RW 002 Kelurahan Tamamaung
Tahun 2013

Status	Frekuensi	Persen (%)
Menikah	173	89,2
Belum Menikah	21	10,8
Total	194	100

Sumber : Data Primer, 2013

Berdasarkan tabel 5.5 menunjukkan gambaran tentang distribusi responden menurut status pernikahan di RW 002 Kelurahan Tamamaung dengan jumlah responden sebanyak 194 orang. Dapat diketahui bahwa sebanyak 173 responden (89,2%) telah menikah dan sebanyak 21 responden (10,8%) belum menikah.

4. Pendidikan

Tabel 5.6
Distribusi Responden Berdasarkan Tingkat Pendidikan
di RW 002 Kelurahan Tamamaung
Tahun 2013

Pendidikan	Frekuensi	Persen (%)
SD	12	6,2
SMP	5	2,6
SMA	154	79,4
Akademik (DI/DII/DIII/DIV)	1	0,5
Sarjana (S1,S2)	22	11,3
Total	194	100

Sumber : Data Primer, 2013

Berdasarkan tabel 5.6 menunjukkan gambaran tentang distribusi responden menurut pendidikan di RW 002 Kelurahan Tamamaung dengan jumlah responden sebanyak 194 orang. Dapat diketahui bahwa sebanyak 154 responden berpendidikan SMA (79,4 %), Sarjana sebanyak 22 responden (11,3 %), SD sebanyak 12 responden (6,2 %), SMP sebanyak 5 responden (2,6 %), dan Akademik sebanyak 1 responden (0,5%).

5. Pekerjaan

Tabel 5.7
Distribusi Responden Berdasarkan Pekerjaan
di RW 002 kelurahan Tamamaung
Tahun 2013

Pekerjaan	Frekuensi	Persen (%)
IRT	72	37,1
Pegawai Swasta	53	23,7
Wirausaha	34	17,5

PNS	19	8,8
Tidak Bekerja	16	8,2
Total	194	100

Sumber : Data Primer, 2013

Berdasarkan tabel 5.7 menunjukkan gambaran tentang distribusi responden menurut pekerjaan di RW 002 Kelurahan Tamamaung dengan jumlah responden sebanyak 194 orang. Dapat diketahui bahwa sebanyak 72 responden (37,1) adalah Ibu rumah tangga, pegawai swasta 53 responden (23,7 %), wirausaha 34 responden (17,5 %), PNS 19 responden (9,8 %), dan tidak bekerja sebanyak 16 responden (8,2 %).

b. Keikutsertaan di Bank Sampah

Tabel 5.8
Distribusi Responden Berdasarkan Keikutsertaan di Bank Sampah
RW 002 kelurahan Tamamaung

Keikutsertaan	Jumlah	%
Nasabah	75	38,6
Bukan Nasabah	119	61,4
Total	194	100

Sumber : Data Primer, 2013

Berdasarkan tabel 5.8 di atas menunjukkan bahwa dari 194 responden hanya 75 responden (38,6%) yang menjadi nasabah Bank Sampah dan 119 orang (61,4%) tidak menjadi nasabah Bank Sampah nasabah Bank Sampah.

c. Pengetahuan

1. Analisa univariat

Tabel 5.9
Distribusi Responden Berdasarkan Pengetahuan

**Terhadap Pengelolaan Sampah pada Bank Sampah
di RW 002 kelurahan Tamamaung**

Tingkat Pengetahuan	Frekuensi	Persen (%)
Baik	176	90,8
Cukup	18	9,2
Total	194	100

Sumber : Data Primer, 2013

Berdasarkan tabel 5.9 di atas dapat diketahui bahwa dari 194 responden terdapat 176 responden (90,8%) berpengetahuan baik terhadap pengelolaan sampah pada Bank Sampah dan selebihnya sebanyak 18 responden (9,2%) berpengetahuan cukup.

2. Analisa bivariat

Tabel 5. 10
Distribusi Responden Berdasarkan Pengetahuan Nasabah dan Bukan Nasabah Terhadap Pengelolaan Sampah pada Bank Sampah di RW 002 kelurahan Tamamaung

Kategori Pengetahuan	Keikutsertaan di Bank Sampah				Total	
	Nasabah n	%	Bukan Nasabah n	%	n	%
Baik	75	38,6	101	52,2	176	90,8
Cukup	0	0	18	9,2	18	9,2
Total	75	38,6	119	61,4	194	100

Sumber : Data Primer, 2013

Berdasarkan tabel 5.10 di atas diketahui bahwa dari 194 responden terdapat 75 responden (38,6%) yang merupakan nasabah Bank Sampah dengan kategori pengetahuan baik dan 101 responden (52,2%) yang bukan merupakan nasabah Bank Sampah dengan kategori pengetahuan baik.

d. Sikap

1. Analisa univariat

Tabel 5.11
Distribusi Responden Berdasarkan Sikap Terhadap
Pengelolaan Sampah pada Bank Sampah
di RW 002 kelurahan Tamamaung

Tingkat Sikap	Frekuensi	Persen (%)
Baik	146	75,3
Cukup	48	24,7
Total	194	100

Sumber: Data Primer, 2013

Berdasarkan tabel 5.11 di atas dapat diketahui bahwa dari 194 responden terdapat 146 responden (75,3%) bersikap baik terhadap pengelolaan sampah pada Bank Sampah dan selebihnya sebanyak 48 responden (24,7%) bersikap cukup.

2. Analisa bivariat

Tabel 5.12
Distribusi Responden Berdasarkan Sikap Nasabah dan Bukan Nasabah
Terhadap Pengelolaan Sampah pada Bank Sampah
di RW 002 kelurahan Tamamaung
Tahun 2013

Kategori Sikap	Keikutsertaan di Bank Sampah				Total	
	Nasabah n	%	Bukan Nasabah n	%	n	%
Baik	75	38,6	71	36,7	146	75,3
Cukup	0	0	48	24,7	48	24,7
Total	75	38,6	119	61,4	194	100

Sumber: Data Primer, 2013

Berdasarkan tabel 5.12 di atas menunjukkan bahwa dari 194 responden terdapat 75 responden (38,6%) yang merupakan nasabah Bank

Sampah dengan kategori sikap baik dan 71 responden (36,7%) yang bukan merupakan nasabah Bank Sampah dengan kategori sikap baik.

e. Tindakan

1. Analisa univariat

Tabel 5.13
Distribusi Responden Berdasarkan Tindakan Terhadap
Pengelolaan Sampah pada Bank Sampah
di RW 002 kelurahan Tamamaung

Tingkat Tindakan	Frekuensi	Persen (%)
Baik	154	79,3
Cukup	40	20,7
Total	194	100

Sumber: Data Primer, 2013

Berdasarkan tabel 5.13 di atas menunjukkan bahwa dari 194 responden terdapat 154 responden (79,3%) dengan kategori tindakan baik dan 40 responden (20,7%) dengan kategori tindakan cukup terhadap pengelolaan sampah pada Bank Sampah.

2. Analisa Bivariat

Tabel 5.14
Distribusi Responden Berdasarkan Tindakan Nasabah dan Bukan
Nasabah Terhadap Pengelolaan Sampah pada Bank Sampah
di RW 002 kelurahan Tamamaung

Kategori Tindakan	Keikutsertaan di Bank Sampah				Total	
	Nasabah n	%	Bukan Nasabah n	%	n	%
Baik	75	38,6	79	40,7	154	79,3
Cukup	0	0	40	20,7	40	20,7
Total	75	38,6	119	61,4	194	100

Sumber: Data Primer, 2013

Berdasarkan tabel 5.14 di atas dapat diketahui bahwa dari 194 responden terdapat 75 responden (38,6%) dengan kategori tindakan baik terhadap pengelolaan sampah pada Bank Sampah UKM Mandiri sedangkan dari 119 responden yang bukan merupakan nasabah terdapat 79 responden bertindakan baik terhadap pengelolaan sampah di RW 002 Kelurahan Tamamaung.

- f. Mobilisasi Masyarakat (Bentuk Kegiatan dan Manfaat Bank Sampah)
1. Analisa Univariat

Tabel 5.15
Distribusi Responden Berdasarkan Mobilisasi Terhadap Bank Sampah di RW 002 kelurahan Tamamaung

Tingkat Mobilisasi	Frekuensi	Persen (%)
Baik	97	51,1
Kurang	95	48,9
Total	194	100

Sumber: Data Primer, 2013

Berdasarkan tabel 5.15 di atas menunjukkan bahwa dari 194 responden terdapat 97 responden (51,1%) dengan kategori mobilisasi baik dan 95 responden (48,9%) dengan kategori kurang terhadap pengelolaan sampah pada Bank Sampah.

2. Analisa Bivariat

Tabel 5.16
Distribusi Responden Berdasarkan Mobilisasi Nasabah dan Bukan Nasabah Terhadap Pengelolaan sampah pada Bank Sampah di RW 002 kelurahan Tamamaung

Kategori Mobilisasi	Keikutsertaan di Bank Sampah				Total	
	Nasabah n	%	Bukan Nasabah n	%	n	%
Baik	75	38,6	24	12,5	97	51,1
Kurang	0	0	95	48,9	95	48,9
Total	75	38,6	119	61,4	194	100

Sumber: Data Primer, 2013

Berdasarkan tabel 5.16 di atas Terlihat bahwa dari 194 responden, terdapat 75 responden (38,6%) dengan kategori mobilisasi baik dan 24 responden (12,4%) yang bukan merupakan nasabah Bank Sampah dengan kategori mobilisasi baik. Tidak satupun berkategori mobilisasi cukup baik yang menjadi nasabah Bank Sampah maupun yang tidak menjadi nasabah Bank Sampah. Tetapi, dapat dilihat dari data di atas bahwa sebanyak 95 responden (48,9%) yang bukan merupakan nasabah Bank Sampah dalam kategori mobilisasi kurang.

g. Partisipasi Masyarakat Dalam Pengelolaan Bank Sampah

1. Analisa Univariat

Tabel 5.17
Distribusi Responden Berdasarkan Partisipasi Terhadap Pengelolaan Sampah pada Bank Sampah di RW 002 kelurahan Tamamaung

Tingkat Partisipasi Masyarakat	Frekuensi	Persen (%)
Baik	75	38,6
Cukup	19	9,8

Kurang	100	51,5
Total	194	100

Sumber: Data Primer, 2013

Berdasarkan tabel 5.17 di atas menunjukkan bahwa dari 194 responden terdapat 75 responden (38,6%) dengan kategori partisipasi baik, 19 responden (9,8%) dengan kategori cukup dan 100 responden (51,5%) masih dalam kategori partisipasi kurang terhadap pengelolaan sampah pada Bank Sampah.

2. Analisa Bivariat

Tabel 5.18

Distribusi Responden Berdasarkan Partisipasi Nasabah dan Bukan Nasabah dalam Pengelolaan Sampah pada Bank Sampah di RW 002 kelurahan Tamamaung

Kategori partisipasi	Keikutsertaan di Bank Sampah				Total	
	Nasabah n	%	Bukan Nasabah n	%	n	%
Baik	75	38,6	0	0	75	38,6
Cukup	0	0	19	9,9	19	9,8
Kurang	0	0	100	51,5	100	51,5
Total	75	38,6	119	61,4	194	100

Sumber: Data Primer, 2013

Berdasarkan tabel 5.13 di atas Terlihat bahwa dari 194 responden, terdapat 75 responden (38,6%) dengan kategori partisipasi dalam pengelolaan bank sampah baik dan tidak ada responden yang

bukan merupakan nasabah Bank Sampah dengan kategori partisipasi baik.

C. Pembahasan

Wilayah penelitian mencakup 9 RT yang ada di RW 002 Kelurahan Tamamaung Kecamatan Panakkukang. Responden pada penelitian ini berjumlah 194 orang. Berdasarkan jenis kelamin responden didominasi oleh wanita sebanyak 100 orang (51,5%) dan 94 orang laki-laki (48,5%). Sebagian besar responden berumur 31-40 tahun (35,6%) dan telah menikah (89,2%). Responden yang telah diwawancarai sebagian besar berpendidikan SMA (79,4%), dimana sebagian besar pekerjaan responden adalah Ibu Rumah Tangga (37,1%). Dari 194 responden yang diwawancarai terdapat 127 responden (65,5%) yang pernah mendengar Bank Sampah. Selebihnya sebanyak 67 responden tidak pernah mendengar Bank Sampah (34,5%). Mereka yang pernah mendengar tentang Bank Sampah sebagian besar mendapatkan informasi dari petugas Bank Sampah sendiri. Dari 194 responden yang telah diwawancarai hanya 75 responden yang menjadi nasabah Bank Sampah dengan alasan keuntungan lingkungan (40%), ingin mengurangi sampah (21,3%), penting bagi kesehatan (20%), dan keuntungan ekonomi (18,6%) selebihnya sebanyak 119 responden tidak menjadi nasabah Bank Sampah dengan alasan tidak ada sosialisasi sebanyak (56,3%), sibuk sebanyak (31,1%), harga sampah rendah (10,1%), dan karena sulit mengumpulkan sampah (2,5%).

1. Pengetahuan Terhadap Pengelolaan Sampah pada Bank Sampah

Pengetahuan responden terhadap pengelolaan sampah pada Bank Sampah adalah hal-hal yang diketahui oleh responden meliputi pengertian bank sampah manfaat pengelolaan bank sampah, keuntungan ekonomi dan lingkungan Bank sampah, tujuan pengelolaan bank sampah, jenis sampah dan dampak lingkungan dari pengelolaan sampah yang kurang baik.

Menurut Notoadmojo (2007) Pengetahuan adalah hasil dari tahu dan ini terjadi setelah orang melakukan penginderaan (sebagian besar diperoleh dari indera mata dan telinga) terhadap objek tertentu. Pengetahuan merupakan dominan yang paling penting untuk terbentuknya tindakan seseorang (*overt behavior*) dan pengetahuan dapat diukur dengan melakukan wawancara. Sehingga untuk mengetahui tingkat pengetahuan masyarakat peneliti melakukan wawancara kepada sejumlah responden yang telah dipilih sesuai dengan penarikan sampel menggunakan instrumen penelitian yang berisi 10 pertanyaan.

Dari hasil penelitian dapat diketahui bahwa seluruh nasabah Bank Sampah yang berjumlah 75 orang berpengetahuan baik. Sedangkan dari 119 reponden yang bukan merupakan nasabah Bank Sampah terdapat 101 responden yang berpengetahuan baik. Hal ini dipengaruhi oleh informasi yang didapatkan dari sosialisasi mengenai pengelolaan sampah yang dilakukan oleh petugas Bank Sampah, selain itu informasi juga diperoleh dari tetangga, keluarga dan teman.

Menurut Notoadmojo (2003) dalam Wawan dan Dewi (2010). Faktor-faktor yang memengaruhi pengetahuan diantaranya adalah pendidikan,

pekerjaan, dan umur. Menurutnya, makin tinggi pendidikan seseorang makin mudah menerima informasi. Jika dilihat dari tingkat pendidikan masyarakat di RW 002 Kelurahan Tamamaung Kec. Panakkukang 79,4% berpendidikan SMA sehingga dapat dikatakan bahwa masyarakat pada umumnya mudah menerima informasi dari informan.

Sedangkan menurut Wahid dkk (2007) dalam Furnanda (2012) bahwa kemudahan seseorang untuk memperoleh informasi dapat membantu mempercepat seseorang untuk memperoleh pengetahuan, sehingga dapat dikatakan bahwa masyarakat RW 002 Kelurahan Tamamaung berpengetahuan baik dalam pengelolaan sampah pada Bank Sampah disebabkan oleh tingkat pendidikan dan mudahnya memperoleh informasi.

Menurut Notoatmodjo (2007), perilaku yang didasari dengan pengetahuan dan kesadaran berbeda dengan yang tidak didasari dengan pengetahuan dan kesadaran karena perilaku yang didasari dengan pengetahuan dan kesadaran akan lebih bertahan lama dari pada perilaku yang tidak didasari ilmu pengetahuan dan kesadaran. Sebagaimana dalam Q.S. Az-Zumar/39:9 Allah swt., Berfirman:

أَمَّنْ هُوَ قَنِيتٌ ءَأَنَاءَ اللَّيْلِ سَاجِدًا وَقَائِمًا مَّحْذَرُ الْآخِرَةِ وَيَرْجُو رَحْمَةَ رَبِّهِ ۗ قُلْ هَلْ يَسْتَوِي
الَّذِينَ يَعْلَمُونَ وَالَّذِينَ لَا يَعْلَمُونَ ۗ إِنَّمَا يَتَذَكَّرُ أُولُو الْأَلْبَابِ ﴿٩﴾

Terjemahnya :

(Apakah kamu Hai orang musyrik yang lebih beruntung) ataukah orang yang beribadah pada waktu malam dengan sujud dan berdiri, karena takut kepada (azab) akhirat dan mengharapkan rahmat Tuhannya? Katakanlah: "Adakah sama orang-orang yang mengetahui

dengan orang-orang yang tidak mengetahui?" Sesungguhnya orang yang berakallah yang dapat menerima pelajaran (Departemen Agama RI, 2009 halaman 459).

Dalam ayat di atas diterangkan bahwa orang yang mengetahui tidak sama dengan orang yang tidak mengetahui. Ketika kita berilmu kemudian mengaplikasikan dalam keseharian akan bernilai lebih disisi Allah swt., dibanding melakukan sesuatu tanpa mengetahui ilmunya. Sehingga ketika masyarakat Kelurahan Tamamaung berperilaku baik terhadap pengelolaan sampah pada Bank Sampah dengan didasari ilmu pengetahuan maka akan bernilai lebih dimata Allah swt.

Hasil penelitian yang telah dilakukan ini tidak sejalan dengan hasil penelitian yang dilakukan oleh Furnanda (2012) tentang partisipasi Ibu rumah tangga dalam mewujudkan program Medan *Green and Clean* (MDGC) melalui pengelolaan bank sampah di Kelurahan Tanjung Gusta Kota Medan. Hasil penelitian Furnanda menunjukkan bahwa tingkat pengetahuan Ibu rumah tangga dalam kategori sedang. Sehingga perlu memberikan penyuluhan, sosialisasi mengenai pengelolaan bank sampah agar masyarakat memiliki pengetahuan yang baik dalam pengelolaan Bank Sampah sehingga dapat meningkatkan partisipasi masyarakat dalam pengelolaan Bank Sampah.

Namun hasil penelitian ini sejalan dengan hasil penelitian yang telah dilakukan oleh Aryenti (2011) tentang tentang peningkatan peranserta masyarakat melalui gerakan menabung pada Bank Sampah di Kelurahan Babakan Surabaya, Kiaracondong Bandung. Hasil penelitian

Aryenti menunjukkan bahwa secara umum pengetahuan masyarakat mengenai pengelolaan sampah masuk dalam kategori baik. Masyarakat mendapat banyak informasi mengenai pengelolaan sampah yang baik dari sosialisai-sosialisasi yang diadakan pengelola Bank Sampah.

Sehingga dapat disimpulkan bahwa informasi dan tingkat pendidikan sebagai faktor memudahkan mendapat informasi sangat berpengaruh terhadap tingkat pengetahuan masyarakat RW 002 Kelurahan Tamamaung Kecamatan Panakkukang Kota Makassar.

2. Sikap Terhadap Pengelolaan Sampah pada Bank Sampah

Dalam penelitian ini sikap adalah pandangan atau tanggapan responden terhadap sampah dan Bank Sampah. Seperti yang telah disebutkan oleh Allport (1954) dalam Furnanda (2012) bahwa sikap adalah konsep yang dibentuk oleh tiga komponen, yaitu kognitif, afektif dan perilaku. Komponen kognitif berisi semua pemikiran serta ide-ide seseorang yang berkenan dengan objek sikap. Isi pemikiran seseorang meliputi hal-hal yang diketahuinya sekitar objek sikap, dapat berupa tanggapan atau keyakinan, kesan, atribusi, dan penilaian terhadap objek. Komponen afektif dari sikap meliputi perasaan atau emosi seseorang terhadap objek. Adanya komponen afeksi dari sikap, dapat diketahui melalui perasaan suka atau tidak suka, senang atau tidak senang terhadap objek sikap.

Newcomb, salah seorang ahli psikologi sosial, menyatakan bahwa sikap merupakan kesiapan atau kesediaan untuk bertindak, dan bukan merupakan pelaksanaan motif tertentu. Sikap belum merupakan suatu

tindakan atau aktivitas, akan tetapi adalah merupakan predisposisi tindakan suatu perilaku. Sikap itu masih merupakan reaksi tertutup, bukan merupakan reaksi terbuka/tingkah laku terbuka.

Jika orang mengenali dan memiliki pengetahuan yang luas tentang objek sikap, disertai perasaan yang positif mengenai kognisinya, maka ia akan cenderung mendekati (*approach*) objek sikap tersebut. Sebaliknya, bila orang memiliki anggapan, pengetahuan, dan keyakinan negatif yang disertai dengan perasaan tidak senang terhadap objek sikap, maka ia cenderung menjauhinya (Furnanda, 2012).

Dari hasil penelitian yang telah dilakukan terhadap 194 responden dapat diketahui bahwa terdapat 75 responden (38,6%) yang merupakan nasabah Bank Sampah seluruhnya bersikap baik. Sedangkan dari 119 responden yang bukan merupakan nasabah Bank Sampah hanya 71 responden (36,7%) dengan kategori sikap baik dan 48 responden (24,7%) hanya bersikap cukup. Secara umum kemampuan masyarakat dalam menyikapi pengelolaan sampah pada Bank Sampah di RW 002 Kelurahan Tamamaung Kecamatan Panakkukang dikategorikan baik. Hal ini dipengaruhi oleh tingkat pengetahuan masyarakat yang sudah sangat baik sejalan dengan pendapat Notoatmodjo (2007) menurutnya, dalam penentuan sikap yang utuh, pengetahuan, pikiran, keyakinan, dan emosi memegang peranan penting. Sehingga dapat dikatakan bahwa pengetahuan dapat berpengaruh dalam menentukan sikap seseorang.

Namun dari tingkat pengetahuan sebelumnya diketahui bahwa dari 119 yang bukan nasabah sebanyak 101 responden yang berpengetahuan baik sedangkan yang bersikap baik hanya 71 responden. Data tersebut menunjukkan bahwa tidak semua yang berpengetahuan baik bersikap baik pula. Sehingga dapat dikatakan bahwa sikap seseorang tidak hanya dipengaruhi oleh tingkat pendidikan tetapi terdapat faktor lain yang mempengaruhinya.

Menurut Wawan dan Dewi (2010) sikap seseorang dapat berubah karena beberapa faktor yaitu, sumber dari pesan, isi pesan, dan penerima pesan. Pesan atau informasi yang didapatkan masyarakat dari tetangga, teman, ataupun keluarga akan berbeda dengan informasi yang didapatkan langsung dari petugas Bank Sampah. Pesan atau informasi yang dikirim ketangan orang pertama kemungkinan dapat berbeda jika informasi sampai ke penerima kedua hal ini akan berpengaruh terhadap sikap seseorang pada satu obyek.

Selain itu, menurut Oskamp (1991) dalam Wawan dan Dewi (2010) sikap juga dipengaruhi oleh proses evaluatif yang dilakukan oleh individu. Faktor-faktor yang memengaruhi proses evaluatif yaitu faktor genetik seperti usia, pengalaman personal yang langsung dialami memberikan pengaruh yang lebih kuat daripada pengalaman yang tidak langsung. Misalnya seseorang yang telah menyetorkan sampahnya pada Bank Sampah namun terdapat hal yang tidak menyenangkan seperti pelayanan yang kurang baik dari petugas Bank Sampah ini akan berpengaruh terhadap sikap

seseorang pada Bank Sampah, keluarga dan kelompok masyarakat juga akan berpengaruh terhadap sikap seseorang. Jika kelompok masyarakat atau keluarga menjadi nasabah Bank Sampah maka seseorang juga cenderung bersikap bahkan ikut menjadi nasabah Bank Sampah. Selain itu media massa juga sangat berpengaruh dalam memengaruhi seseorang dalam menyikapi suatu objek.

Notoadmojo (2007) berpendapat bahwa sumber daya yang tersedia merupakan pendukung untuk bersikap positif atau negatif terhadap objek atau stimulus tertentu dengan pertimbangan kebutuhan daripada individu tersebut, dan sosial budaya juga berperan besar dalam memengaruhi pola pikir seseorang untuk bersikap terhadap objek/stimulus tertentu. Dari hasil observasi diketahui bahwa sebagian besar masyarakat memang tidak memiliki wadah pemilahan sampah untuk memisahkan sampahnya sehingga cenderung bersikap negatif terhadap Bank Sampah.

Hasil penelitian yang telah dilakukan ini sejalan dengan hasil penelitian yang dilakukan oleh Furnanda (2012) tentang partisipasi Ibu rumah tangga dalam mewujudkan program Medan *Green and Clean* (MDGC) melalui pengelolaan bank sampah di Kelurahan Tanjung Gusta Kota Medan. Hasil penelitian Furnanda menunjukkan bahwa tingkatan sikap Ibu rumah tangga dalam kategori baik. Hasil penelitian ini juga sejalan dengan hasil penelitian yang telah dilakukan oleh Aryenti (2011) tentang tentang peningkatan peranserta masyarakat melalui gerakan menabung pada Bank Sampah di Kelurahan Babakan Surabaya,

Kiacondong Bandung. Hasil penelitian Aryenti menunjukkan bahwa secara umum sikap masyarakat mengenai pengelolaan sampah masuk dalam kategori baik. Hadirnya Bank Sampah membuat masyarakat merubah pola pandang dan pola pikir dalam memperlakukan sampah.

3. Tindakan

a. Tindakan nasabah Bank Sampah Terhadap Pengelolaan Sampah pada Bank Sampah

Menurut Notoatmodjo (2003) Aplikasi atau tindakan merupakan kemampuan untuk menggunakan materi yang telah dipelajari pada situasi atau kondisi sebenarnya. Dalam penelitian ini yang dimaksud dengan tindakan adalah bentuk realisasi terhadap suatu objek. Untuk mengetahui tingkat tindakan dari responden dilakukan dengan melihat secara langsung situasi dan kondisi obyek menggunakan lembar observasi sebanyak 7 pertanyaan.

Dari hasil penelitian yang telah dilakukan terhadap 194 responden dapat diketahui bahwa terdapat 75 responden (38,6%) yang merupakan nasabah Bank Sampah seluruhnya bertindak baik. Hal ini bisa disebabkan oleh banyaknya informasi mengenai pentingnya pengelolaan sampah yang didapatkan saat mengikuti sosialisasi sehingga wawasan dan pengalamannya lebih luas maka akan lebih cenderung untuk bertindak lebih baik.

Meskipun hanya responden yang menjadi nasabah Bank Sampah yang bertindak baik namun dengan hadirnya Bank Sampah membawa perubahan pada masyarakat.

Dari hasil penelitian dapat diketahui bahwa sebanyak 95 responden (49%) telah melakukan pemisahan sampah, dan sebanyak 109 responden (56,2%) melakukan pemisahan sampah berdasarkan nilai ekonomi. Masyarakat juga telah memiliki tempat sampah yang memenuhi syarat hal ini sesuai dengan hasil penelitian bahwa sebanyak 154 responden (79,4%) memiliki tempat sampah yang memenuhi syarat. Sisanya hanya menggunakan karung yang diletakkan di depan halaman rumah yang kemudian akan diangkut oleh petugas sampah RW setempat.

Dengan hadirnya Bank Sampah UKM Mandiri sebagai sentra daur ulang sampah membuat masyarakat tertarik dalam melakukan daur ulang sampah. Hal ini sesuai hasil penelitian yang telah dilakukan bahwa sebanyak 50 responden (25,8%) telah melakukan daur ulang sampah anorganik dan 55 responden (28,4%) mengolah sampah organik menjadi kompos dengan komposter aerob secara komunal.

Hasil penelitian yang telah dilakukan ini sejalan dengan hasil penelitian yang dilakukan oleh Furnanda (2012) tentang partisipasi Ibu rumah tangga dalam mewujudkan program Medan *Green and Clean* (MDGC) melalui pengelolaan bank sampah di Kelurahan Tanjung Gusta Kota Medan. Hasil penelitian Furnanda menunjukkan bahwa tingkatan tindakan Ibu rumah tangga dalam kategori baik.

Hasil penelitian ini juga sejalan dengan hasil penelitian yang telah dilakukan oleh Aryenti (2011) tentang tentang peningkatan peranserta masyarakat melalui gerakan menabung pada Bank Sampah di Kelurahan Babakan Surabaya, Kiacondong Bandung. Hasil penelitian Aryenti menunjukkan bahwa secara umum tindakan masyarakat mengenai pengelolaan sampah masuk dalam kategori baik. Kepedulian warga meningkat untuk selalu membuang sampah pada tempatnya dan pemilahan telah dilakukan oleh sebagian besar warga.

b. Tindakan bukan nasabah Bank Sampah

Tindakan adalah perbuatan nyata dari responden terhadap pengelolaan sampah di RW 002 Kelurahan Tamamaung Kecamatan Panakkukang.

Pada tahun 2010 RW 002 Kelurahan Tamamaung menjadi daerah binaan Green and Clean. Semenjak ditunjuk menjadi daerah binaan, RW 002 Kelurahan Tamamaung memiliki sistem pengelolaan sampah yang baik dan telah menjuarai perlombaan kebersihan yang diadakan oleh Green and Clean. Dari hasil observasi yang telah dilakukan dapat diketahui bahwa tindakan masyarakat dalam pengelolaan sampah dapat dikategorikan baik. Hal ini karena sebagian besar masyarakat RW 002 Kelurahan Tamamaung telah memiliki tempat sampah yang memenuhi syarat dengan konstruksi kuat, dan tidak mudah bocor, memiliki tutup dan mudah dibuka tanpa mengotori tangan. Tempat tersebut berada dibagian depan rumah berupa bak penampungan sampah yang terbuat dari semen.

Sementara untuk pengumpulan sampah dilakukan secara individual. Pengumpulan sampah adalah kegiatan pengumpulan sampah dalam bentuk pengambilan dan pemindahan sampah dari sumber sampah ketempat penampungan sementara atau akhir. Pengumpulan ini dapat bersifat individual (*door to door*) maupun pengumpulan komunal.

Sistem pengumpulan sampah di RW 002 Kelurahan Tamamaung Kecamatan Panakkukang bersifat individual langsung (*door to door*) yaitu pengumpulan dilakukan oleh petugas kebersihan yang mendatangi tiap-tiap sumber (*door to door*) dan langsung diangkut untuk dibuang di Tempat Pembuangan Akhir. Pola pengumpulan ini menggunakan truk pengangkut sampah yang dibayar tiap bulannya. Sehingga dapat disimpulkan bahwa sistem pengelolaan sampah di RW 002 Kelurahan Tamamaung Kecamatan Panakkukang dikategorikan baik.

3. Mobilisasi Masyarakat

Mobilisasi masyarakat menyangkut bentuk kegiatan bank sampah dan keuntungan bank sampah. Ada beberapa pertanyaan yang menyangkut bentuk kegiatan Bank sampah mulai dari penimbangan, pencatatan dan memasukkan kedalam tempat sampah, pemberian bukti buku tabungan, dan semua yang termasuk dalam mekanisme Bank Sampah.

Menurut Paul dalam Hasyim (2009) Partisipasi masyarakat yang diukur pada tahap mobilisasi adalah partisipasi saat dilaksanakannya sosialisasi dari kegiatan tersebut dan kegiatan pada tahap pengambilan

keputusan adalah tentang tata cara, penentuan lokasi dan lain-lainnya. Pada tahap mobilisasi dan pengambilan keputusan tingkat partisipasi masyarakat akan sangat tinggi jika mereka mengetahui manfaat yang akan diperoleh dari kegiatan tersebut bagi kehidupannya.

Dalam hal ini yang dimaksud dengan mobilisasi masyarakat adalah Pengetahuan tentang bentuk kegiatan Bank Sampah dan keuntungan yang diperoleh oleh masyarakat dengan adanya Bank Sampah.

Dari hasil penelitian yang telah dilakukan terhadap 194 responden dapat diketahui bahwa dari 75 responden (38,6%) yang merupakan nasabah Bank Sampah seluruhnya berkategori mobilisasi baik. Hal tersebut dapat dipengaruhi karena pengetahuan, sikap dan tindakan responden yang baik terhadap pengelolaan sampah pada Bank Sampah sehingga bentuk kegiatan dan manfaat Bank Sampah dapat diketahui selain dapat diketahui juga dapat dirasakan manfaatnya. Sejumlah responden mengaku bahwa dengan hadirnya Bank Sampah dapat membantu kebutuhan keluarga. Karena menurutnya sampah yang mereka setor ke Bank Sampah dapat ditukar langsung dengan kebutuhan sehari-hari seperti sabun, indomie dan lain-lain. Selain itu, responden lain mengatakan bahwa dengan uang hasil tabungan sampah dapat digunakan untuk kebutuhan sekolah anak-anaknya.

Dari hasil penelitian juga diketahui bahwa terdapat 24 responden yang bukan merupakan nasabah Bank Sampah dengan kategori mobilisasi baik. Mereka mengetahui bentuk kegiatan dan manfaat dari Bank Sampah namun

tidak menjadi nasabah Bank sampah dengan alasan bahwa harga sampah murah, memiliki kesibukan, dan kesulitan mengumpulkan sampah.

Hasil penelitian yang telah dilakukan ini sejalan dengan hasil penelitian yang dilakukan oleh Furnanda (2012) tentang partisipasi Ibu rumah tangga dalam mewujudkan program Medan *Green and Clean* (MDGC) melalui pengelolaan bank sampah di Kelurahan Tanjung Gusta Kota Medan. Hasil penelitian Furnanda menunjukkan bahwa tingkat mobilisasi Ibu rumah tangga dalam kategori baik. Untuk meningkatkan tindakan masyarakat dalam pengelolaan sampah pada Bank Sampah diperlukan sosialisasi secara berkelanjutan agar masyarakat dapat bertindak lebih baik lagi.

Hal ini sesuai dengan yang diungkapkan oleh Darwin dkk (2006) dalam pilot project peningkatan kesadaran masyarakat dalam pengelolaan sampah rumah tangga dengan cara pemilahan di kota padang menyebutkan bahwa Peningkatan Kesadaran Masyarakat Dalam pengelolaan Sampah Rumah Tangga dengan Cara Pemilahan dapat dilaksanakan dengan cara mengajak selalu memberikan informasi akan pentingnya pemilahan sampah, dan memberikan pelayanan yang baik.

4. Partisipasi Masyarakat dalam Pengelolaan Bank Sampah

Menurut Notoatmodjo (2007), partisipasi masyarakat adalah ikut sertanya seluruh anggota masyarakat dalam memecahkan permasalahan-permasalahan masyarakat tersebut. Dalam penelitian ini yang dimaksud

dengan partisipasi masyarakat adalah keikutsertaan masyarakat dalam pengelolaan sampah di daerah tempat tinggal mereka.

Dari hasil penelitian yang telah dilakukan terhadap 194 responden dapat diketahui bahwa terdapat 75 responden (38,6%) yang merupakan nasabah Bank Sampah dengan kategori partisipasi baik dan tidak satupun bertpartisipasi cukup ataupun kurang. Sedangkan dari 119 responden yang bukan merupakan nasabah Bank Sampah terdapat 19 responden (9,9%) dengan kategori partisipasi cukup dan sebanyak 100 responden (51,5%) yang berpartisipasi kurang.

Pada umumnya partisipasi masyarakat terhadap pengelolaan sampah pada Bank Sampah UKM Mandiri di RW 002 Kelurahan Tamamaung Kecamatan Panakkukang masih dalam kategori kurang. Karena hanya responden yang merupakan nasabah Bank Sampah yang berpartisipasi baik. Untuk itu, pengelola Bank Sampah, tokoh masyarakat beserta pemerintahan di Kelurahan Tamamaung perlu melakukan sosialisasi lagi agar partisipasi masyarakat lebih baik lagi. Sebagaimana firman Allah swt., dalam Q.S. Al-Ashr/103:3, yang berbunyi:

إِلَّا الَّذِينَ ءَامَنُوا وَعَمِلُوا الصَّالِحَاتِ وَتَوَاصَوْا بِالْحَقِّ وَتَوَاصَوْا بِالصَّبْرِ ﴿٣﴾

Terjemahnya:

“kecuali orang-orang yang beriman dan mengerjakan amal saleh dan nasehat menasehati supaya mentaati kebenaran dan nasehat menasehati supaya menetapi kesabaran. Nya (Departemen Agama RI, 2009 halaman 601).

Dalam ayat di atas menekankan agar manusia berkewajiban untuk saling mengingatkan dan menasehati satu sama lain. Mengajak pada kebaikan dan mengingatkan untuk menjauhi keburukan. Mengajak tetangga atau teman untuk berpartisipasi dalam pengelolaan sampah pada Bank Sampah merupakan satu tindakan terpuji dan bernilai ibadah disisi Allah swt. Karena dengan berpartisipasinya masyarakat luas akan meningkatkan kualitas lingkungan.

Dari hasil penelitian yang telah dilakukan masyarakat pada umumnya telah berpengetahuan baik oleh karenanya betapa mulianya ketika mereka mewujudkan ilmunya dalam satu tindakan. Sebagaimana firman Allah swt., dalam Q.S. Yunus/10:100, yang berbunyi:

وَمَا كَانَتْ لِنَفْسٍ أَنْ تُؤْمِنَ إِلَّا بِإِذْنِ اللَّهِ وَجَعَلَ الرِّجْسَ عَلَى الَّذِينَ لَا يَعْقِلُونَ ﴿١٠٠﴾

Terjemahnya:

“Dan tidak ada seorangpun akan beriman kecuali dengan izin Allah; dan Allah menimpakan kemurkaan kepada orang-orang yang tidak mempergunakan akalnyanya. (Departemen Agama RI, 2009 halaman 220)

Ayat di atas mengingatkan kita bahwa betapa pentingnya mewujudkan pengetahuan kita dalam suatu tindakan nyata.

Menurut Mikkelsen (2011) dalam Furnanda (2012) menyebutkan bahwa untuk mengajak atau menumbuhkan partisipasi masyarakat, pada umumnya ada tiga cara yaitu, dengan paksaan melalui peraturan-peraturan isi maupun dengan perintah lisan saja. Partisipasi dengan kesadaran,

partisipasi dengan pendidikan, dan sebagainya baik secara langsung maupun tidak langsung.

Pengelolaan sampah dapat memberikan manfaat besar bagi masyarakat luas dan lingkungan. Untuk itu, dibutuhkan partisipasi masyarakat untuk dalam pengelolaan sampah. Karena memberikan manfaat besar bagi kita sendiri, anak cucu kita dan alam sekitar kita, tentu ini menjadi aktifitas yang bernilai ibadah di sisi Allah swt., dan karenanya kita diperintahkan Allah swt., untuk ikut andil dalam segala aktivitas yang memberikan kemaslahatan, termasuk pengelolaan sampah. Sebagaimana firman Allah swt., dalam Q.S. Al-Maidah/5:2, yang berbunyi:

وَ تَعَاوَنُوا عَلَى الْبِرِّ وَ التَّقْوَىٰ وَلَا تَعَاوَنُوا عَلَى الْإِثْمِ وَ الْعُدْوَانِ وَ اتَّقُوا اللَّهَ ۚ إِنَّ اللَّهَ شَدِيدُ الْعِقَابِ ﴿٢﴾

Terjemahnya :

“Dan tolong menolonglah kalian dalam kebaikan dan ketakwaan, dan janganlah kalian bertolong menolong dalam perbuatan dosa dan permusuhan. Bertakwalah kepada Allah, sungguh Allah sangat berat siksa-Nya (Departemen Agama RI, 2009 halaman 106)

Di dalam partisipasi setiap anggota masyarakat dituntut suatu kontribusi atau sumbangan. Kontribusi tersebut bukan hanya terbatas pada dana dan finansial saja tetapi dapat dibentuk dalam tenaga (daya) dan pemikiran (ide). Dalam hal ini dapat diwujudkan dalam 4M yakni, *manpower* (tenaga), *money* (uang), *material* (benda-benda), dan *mind* (ide atau gagasan).

Menurut Walgito (1999) dalam Furnanda (2012), partisipasi masyarakat memiliki hubungan yang erat antara individu satu dengan individu yang lain atau sebaliknya, jadi terdapat adanya hubungan yang saling timbal balik. Hubungan tersebut dapat antara individu dengan individu, individu dengan kelompok atau kelompok dengan kelompok. Pada umumnya dapatlah dikatakan bahwa tanpa partisipasi masyarakat maka setiap kegiatan pembangunan akan kurang berhasil.



BAB VI

PENUTUP

A. Kesimpulan

Berdasarkan hasil penelitian tentang Gambaran Partisipasi Masyarakat dalam Pengelolaan Sampah pada Bank Sampah UKM Mandiri di RW 002 Kelurahan Tamamaung, Kecamatan Panakukang, Kota Makassar, maka dapat ditarik kesimpulan sebagai berikut:

1. Gambaran pengetahuan masyarakat dalam pengelolaan sampah pada Bank Sampah UKM Mandiri di RW 002 Kelurahan Tamamaung, Kecamatan Panakukang, Kota Makassar dikategorikan baik.
2. Gambaran sikap masyarakat dalam pengelolaan sampah pada Bank Sampah UKM Mandiri di RW 002 Kelurahan Tamamaung, Kecamatan Panakkukang, Kota Makassar dikategorikan baik.
3. Gambaran tindakan masyarakat yang merupakan nasabah dalam pengelolaan sampah pada Bank Sampah UKM Mandiri di RW 002 Kelurahan Tamamaung, Kecamatan Panakkukang, Kota Makassar dikategorikan baik.
4. Gambaran tindakan masyarakat yang bukan merupakan nasabah dalam pengelolaan sampah di RW 002 Kelurahan Tamamaung, Kecamatan Panakkukang, Kota Makassar dikategorikan baik.
5. Gambaran mobilisasi masyarakat dalam pengelolaan sampah pada Bank Sampah UKM Mandiri di RW 002 Kelurahan Tamamaung, Kecamatan Panakkukang, Kota Makassar dikategorikan baik.
6. Gambaran partisipasi masyarakat dalam pengelolaan sampah pada Bank Sampah UKM Mandiri di RW 002 Kelurahan Tamamaung, Kecamatan Panakkukang, Kota Makassar dikategorikan kurang.

B. Saran

- a. Untuk Pengelola Bank Sampah

1. Pihak pengelola Bank Sampah disarankan untuk terus melakukan sosialisasi kepada masyarakat agar jumlah nasabah yang menabung sampah semakin meningkat. Hal ini diperlukan kader-kader yang aktif di setiap RT untuk mengajak warga lain agar ikut menabung sampah di Bank Sampah.
 2. Pihak pengelola bank sampah disarankan melakukan kerjasama dengan instansi-instansi yang peduli terhadap lingkungan. Hal tersebut bertujuan untuk mendapatkan dana agar dapat menambah fasilitas tempat penampungan sampah.
 3. Pihak pengelola bank sampah disarankan juga membuka layanan pinjaman dengan pengembalian pinjaman dalam bentuk sampah agar dapat mengurangi beban ekonomi masyarakat sekitar.
- b. Untuk Pemerintah Kota
- Agar dapat memberikan modal kepada kelompok daur ulang pada Bank Sampah sehingga masyarakat lebih kreatif dalam pengelolaan sampah daur ulang untuk dikembangkan menjadi produk yang lebih bermanfaat
- c. Untuk Masyarakat
- Agar lebih berpartisipasi dalam pengelolaan sampah pada Bank Sampah untuk mengurangi tumpukan sampah agar meningkatnya kualitas lingkungan.
- d. Bagi Peneliti Lain

Agar menganalisis faktor-faktor yang memengaruhi keputusan masyarakat dalam menabung sampah di Bank Sampah UKM Mandiri dan menjadikan penelitian ini sebagai referensi untuk penelitian selanjutnya.



DAFTAR PUSTAKA

- Anisatullaila. 2010. Pengaruh Partisipasi Masyarakat Terhadap Pemanfaatan POSKESDES Di Kecamatan Pancur Batu Kabupaten Deli Serdang. *Tesis*. FKM USU. Medan
- Aryenti. 2011. *Peningkatan Peranserta Masyarakat Melalui Gerakan Menabung pada Bank Sampah di Kelurahan Babakan Surabaya, Kiaracandong Bandung*. Jurnal Pusat Pusat Litbang Pemukiman.

- Basriyanta. 2007. *Memanen Sampah*. Yogyakarta: Kanisius
- Budiman, Chandra. 2006. *Pengantar Kesehatan Lingkungan*. Jakarta:EGC
- Badan Pusat Statistik; Sulawesi Selatan Dalam Angka 2010, BPS Provinsi Sulawesi Selatan, 2011.
- Badan Pusat Statistik; Jumlah Penduduk Indonesia 2010 dikutip dari: <http://sp2010.bps.go.id/> diakses pada tanggal 1 Juni 2013
- Darwin, David dkk. 2006. *Pilot Project Peningkatan Kesadaran Masyarakat Dalam Pengelolaan Sampah Rumah Tangga Dengan Cara Pemilahan di Kota Padang*. Jurnal Fakultas Matematika dan Ilmu Pengetahuan Alam Universitas Andalas Padang.
- Departemen Agama RI. 2009. *Al-Quran dan Terjemahannya*. Bandung: Hilal
- Faizah. 2008. *Pengelolaan Sampah Rumah Tangga Berbasis Masyarakat (Studi Kasus di Kota Yogyakarta)*. Tesis. Magister Ilmu Lingkungan. Universitas Diponegoro. Semarang
- Furnanda,Riska. 2012. *Partisipasi Ibu Rumah Tangga dalam Mewujudkan Program Medan Green n Clean (MdGC) Melalui Pengelolaan Bank Sampah di Lingkungan II Kelurahan Tanjung Gusta Kecamatan Medan Helvetia Kota Medan*. Skripsi. Fakultas Kesehatan Masyarakat. Universitas Sumatera Utara
- Gassing, Qadir. 2005. *Fiqih Lingkungan: Telaah Kritis Tentang Penerapan Hukum Takfili Dalam Pengelolaan Lingkungan Hidup*. Makassar: Alauddin Press
- Hasyim, M., 2009. *Faktor-Faktor Ekonomi Dan Non Ekonomi Yang Mempengaruhi Tingkat Partisipasi Masyarakat Dalam Perencanaan Pembangunan Daerah Di Kota Bima Provinsi Nusa Tenggara Barat (Studi Kasus Di Kecamatan Rrasanae Barat Dan Asakota)*. Tesis. Fakultas Ekonomi dan Bisnis Universitas Gajah Mada. Yogyakarta
- Hamka. 1983. *Tafsir Al- Azhar*. Jakarta : PT. Pustaka Panjimas.
- _____. 1985. *Tafsir Al- Azhar*. Jakarta : PT. Pustaka Panjimas.
- Kartini. 2009. *Faktor-faktor yang Mempengaruhi Keputusan Masyarakat Menabung Sampah Serta Dampak Keberadaan Bank Sampah Gemah Ripah (Kasus Masyarakat Dusun Badegan, Yogyakarta)*. Skripsi. Fakultas Ekonomi dan Manajemen. Institut Pertanian Bogor (IPB)

- Kementerian Lingkungan Hidup. 2012. *Profil Bank Sampah Indonesia 2012*. Diakses dari: <http://www.menlh.go.id/DATA/Data-250-Bank-Sampah-di-50-Kota.pdf>. Diakses pada Tanggal 5 Mei 2013.
- Mikkelsen, B., 2011. *Metode Penelitian Partisipatoris Dan Upaya Pemberdayaan (Panduan Bagi Praktisi Lapangan)*. Jakarta: Yayasan Pustaka Obor Indonesia
- Naiem, Forqaan dkk. 2009. *Panduan Penulisan Skripsi*. Makassar : Fakultas Ilmu Kesehatan.
- Notoadmojo, S. 2003. *Pendidikan Perilaku Kesehatan*. Jakarta: PT. Rineka Cipta
- _____. 2005. *Metodologi Penelitian Kesehatan*. Jakarta: Rineka Cipta
- _____. 2007. *Promosi Kesehatan dan Ilmu Perilaku*. Jakarta : PT. Rineka Cipta
- _____. 2007. *Kesehatan Masyarakat Ilmu dan Seni*. Jakarta: Rineka Cipta
- Profil Yayasan Peduli Negeri (YPN). 2012. Makassar: YPN Makassar
- Shihab, Quraish. 2002. *Tafsir Al Mishbah: Pesan, Kesan dan Keserasian Al-Quran*. Jakarta: Lantera Hati.
- Rachman, Arfina. 2011. *Gambaran Pengelolaan Sampah di Pasar Sentral Sungguminasa, Kec. Sombaopu, Kab. Gowa. Skripsi*. Fakultas Ilmu Kesehatan. Universitas Islam Negeri Alauddin Makassar.
- Sejati, Kuncoro. 2009. *Pengolahan Sampah Terpadu*. Yogyakarta: Kanisius
- Sharadvita, Aristiati Ratna. 2012. *Potensi Daur Ulang Perjalanan Material Daur Ulang Sampah di Unit Pengolahan Sampah Kampung Sasak, Limo, Depok. Skripsi*. Fakultas Teknik Lingkungan. Universitas Indonesia (UI)
- Sugyono. 2009. *Metode Penelitian Kuantitatif, Kualitatif dan R&D*. Bandung: CV Alfabeta
- Sumantri, Arif. 2010. *Kesehatan Lingkungan dan Perspektif Islam*. Jakarta:Kencana
- Suryati, Teti. 2009. *Bijak dan Cerdas Mengolah Sampah*. Jakarta: PT. Agromedia Pustaka
- Suyoto. 2008. *Fenomena Gerakan Mengolah Sampah*. Jakarta: Prima Infosarana Media

Suciati. 2006. Partisipasi Masyarakat Dalam Penyusunan Rencana Umum Tata Ruang Kota Pati. *Tesis*. Magister Teknik Pembangunan Wilayah Dan Kota Universitas Diponegoro. Semarang

Slamet, Soemarit. 2009. *Kesehatan Lingkungan*. Yogyakarta: Gadjah Mada University Press.

Undang-undang R.I.Nomor 18 Tahun 2008 tentang Pengelolaan Sampah. Diakses pada Kamis 25 April 2013.

Wawan. A, Dewi. A. 2010. *Teori dan Pengukuran Pengetahuan, Sikap dan Perilaku Manusia*. Yogyakarta: Nuha Medika

Wibowo, Hermawan. 2010. Perilaku Masyarakat dalam Mengelola Sampah Pemukiman di Kampung Kamboja Kota Pontianak. *Tesis*. Magister Teknik Pembangunan Wilayah dan Kota. Universitas Diponegoro. Semarang




L

A

M

P

I



UNIVERSITAS ISLAM NEGERI

R
ALAUDDIN

M A K A S S A R

A

N

DOKUMENTASI PENELITIAN

A. Pengisian kuesioner



B. Kepemilikan Tempat Sampah dan Pemilahan Sampah Oleh Masyarakat



Wadah Pemilahan Sampah



Pemilahan Berdasarkan Nilai Ekonomi

C. Daur Ulang Oleh Masyarakat



Keranjang cantik hasil daur ulang plastik bekas



Responden yang tengah melakukan daur ulang

D. Lokasi Bank Sampah



E. Pelayanan di Bank Sampah



Penimbangan Sampah



Pencatatan hasil timbangan



Pencatatan di buku tabungan



Pemberian Buku tabungan

F. Pengolahan sampah Anorganik dan Organik yang ditabung oleh nasabah



Hasil daur ulang pada Bank Sampah



Komposter aerob



Pemanenan Kompos



Hasil Komposter

RIWAYAT HIDUP



A. Ismawati, lahir di Bone, tanggal 20 Januari 1992, anak dari pasangan A. Salehuddin dan A. Rosmini yang tinggal di Sampie Desa Liliriattang Kec. Lappariaja Kabupaten Bone.

Penulis mengawali pendidikannya di TK Nurul Huda Mattampa Walie (1995-1997), SD Inpres 12/79 Mattampa Walie (1997-2003), SMP Negeri 3 Lappariaja (2003-2006), SMA Negeri 1 Lappariaja (2006-2009), dan pada tahun 2009 melanjutkan studinya di Fakultas Ilmu Kesehatan Universitas Islam Negeri Alauddin Makassar dan memilih program studi Kesehatan Masyarakat jurusan Kesehatan Lingkungan.