

**GAMBARAN PENGETAHUAN IBU HAMIL PRIMIGRAVIDA
TENTANG PENGGUNAAN OBAT-OBATAN ANALGETIK
SELAMA KEHAMILAN DI RB MATTIRO BAJI
TAHUN 2013**



**Diajukan untuk Memenuhi Salah Satu Syarat Meraih Gelar Ahli Madya
Kebidanan Jurusan Kebidanan pada Fakultas Ilmu Kesehatan
Universitas Islam Negeri Alauddin Makassar**

OLEH :

NUR BAETA SAID

70400010049

**JURUSAN KEBIDANAN
FAKULTAS ILMU KESEHATAN
UNIVERSITAS ISLAM NEGERI ALAUDDIN MAKASSAR**

2013

HALAMAN PERNYATAAN KEASLIAN KTI

Dengan penuh kesadaran, penyusun yang bertanda tangan di bawah ini menyatakan bahwa karya tulis ilmiah ini benar adalah hasil karya penyusun sendiri. Jika kemudian hari terbukti bahwa ia merupakan duplikat, tiruan, plagiat, atau dibuat oleh orang lain, sebagian atau seluruhnya, maka Karya Tulis Ilmiah ini dan gelar yang diperoleh karenanya batal demi hukum.



Makassar, 28 Agustus 2013

Penulis

Nur baeta said
NIM : 70400010049

LEMBAR PERSETUJUAN KARYA TULIS ILMIAH

Nama : Nur baeta said
Nim : 70400010049
Judul : Gambaran Pengetahuan Ibu Hamil primigravida tentang penggunaan obat-obatan analgetik selama kehamilan di RB Mattiro bajo Gowa tahun 2013

Karya Tulis Ilmiah (KTI) ini telah diperiksa dan disetujui oleh pembimbing untuk diajukan pada Seminar Hasil tanggal 28 Agustus 2013 Program Studi DIII Kebidanan Fakultas Ilmu Kesehatan Universitas Islam Negeri Alauddin Makassar.

Pembimbing



dr. Darmawansyih, S.ked

Nip: 19850228 201101 2 019

HALAMAN PENGESAHAN KARYA TULIS ILMIAH

Karya Tulis Ilmiah yang berjudul “**Gambaran Pengetahuan Ibu hamil primigravida tentang penggunaan obat-obatan analgetik selama kehamilan di RB Mattiro baji gowa tahun 2013**” yang disusun oleh Nur baeta said, NIM: 70400010049, Mahasiswa Prodi Kebidanan Fakultas Ilmu Kesehatan, telah diuji dan dipertahankan dalam ujian Karya Tulis Ilmiah yang diselenggarakan pada hari rabu tanggal 28 Agustus 2013, dinyatakan telah dapat diterima sebagai salah satu syarat untuk memperoleh gelar Ahli Madya Kebidanan (dengan beberapa perbaikan).

Makassar, 28 Agustus 2013 M
1434 H

DEWAN PENGUJI

Ketua : Prof. Dr. H. Ahmad Sewang M.A. (.....) 

Sekretaris : Fatmawaty Mallapiang S.K.M., M.Kes (.....) 

Pembimbing : dr. Darmawansyah S.Ked (.....) 

Penguji I : dr. Dewi Setiawati Sp. OG., M.Kes (.....) 

Penguji II : Dra Sohrat M.Ag (.....) 

UNIVERSITAS ISLAM NEGERI
ALAUDDIN
MAKASSAR

Mengetahui :

Pjs. Dekan Fakultas Ilmu Kesehatan
Universitas Islam Negeri Alauddin Makassar



Prof. Dr. H. Ahmad Sewang, M.A.
NIP : 19520811 198203 1 001

KATA PENGANTAR

بِسْمِ اللَّهِ الرَّحْمَنِ الرَّحِيمِ

Puji syukur penulis panjatkan Kehadirat Allah SWT atas segala limpahan rahmat, karunia dan kasih sayangNya sehingga penulis dapat menyelesaikan Karya Tulis Ilmiah yang berjudul **"Gambaran Pengetahuan Ibu Hamil primigravida tentang penggunaan obat-obatan analgetik selama kehamilan di RB Mattiro Baji gowa tahun 2013"**, dengan baik dan lancar.

Karya Tulis Ilmiah ini diajukan untuk memenuhi salah satu syarat meraih gelar Ahli Madya Kebidanan pada Fakultas Ilmu Kesehatan Universitas Islam Negeri Alauddin Makassar.

Penulis menyadari dalam penyusunan Karya Tulis Ilmiah ini, penulis banyak mengalami kesulitan dan hambatan. Namun, berkat bimbingan, doa, bantuan dan dorongan baik moril maupun materil dari berbagai pihak sehingga Karya Tulis Ilmiah ini dapat terselesaikan tepat pada waktunya.

Mengawali ucapan terima kasih ini disampaikan penghargaan yang istimewa kepada kedua orang tua tercinta, ayahanda tercinta **MUH SAID** dan ibunda tercinta **ROSMIATI** yang senantiasa mengiringi langkahku dengan doa, cinta dan kasih sayangnya dan selalu rela berkorban lahir dan batin demi terwujudnya cita-cita dan harapanku. Demikian pula kepada adikku tersayang **Annisa** dan juga kepada seluruh keluargaku yang telah setia memberikan bantuan

dan motivasi sehingga penulis dapat menyelesaikan studi dan Karya Tulis Ilmiah (KTI) ini.

Ucapan terima kasih dan penghargaan yang tak terhingga nilainya juga penulis sampaikan kepada:

1. Bapak **Prof. Dr. H. A. Qadir Gassing, HT. Ms.** selaku rektor UIN Alauddin Makassar yang telah memberikan kebijakan-kebijakan serta mengerahkan segala kemampuan demi membangun kampus UIN Alauddin Makassar agar menjadi perguruan tinggi yang terdepan dan lebih berkualitas.
2. Bapak **Prof. Dr. H. Ahmad Sewang, M.A.** selaku PJS. dekan Fakultas Ilmu Kesehatan UIN Alauddin Makassar beserta Pembantu Dekan I, Pembantu Dekan II, Pembantu Dekan III dan seluruh staf administrasi yang telah memberikan berbagai fasilitas kepada seluruh mahasiswa UIN Alauddin Makassar selama masa pendidikan.
3. Ibu **Sitti Saleha S.Si.T., SKM., M. Keb.** selaku ketua prodi kebidanan yang telah menuntun, mendidik dan mengajarkan kepada penulis berbagai disiplin ilmu.
4. Ibu **dr. Darmawansyah S.Ked.** selaku pembimbing Karya Tulis Ilmiah yang senantiasa meluangkan waktu, tenaga dan pikirannya dalam membimbing, mengarahkan dan memberikan petunjuk serta memberikan motivasi kepada penulis, sehingga penulis dapat menyelesaikan Karya Tulis Ilmiah (KTI) ini.
5. Ibu **dr. Dewi Setiawati Sp.OG, M.Kes** selaku penguji I yang telah banyak memberikan saran dan motivasi dalam penyusunan Karya Tulis Ilmiah sehingga penulis dapat menyelesaikan Karya Tulis Ilmiah (KTI) ini.

6. Ibu **Dra Sohrah M.Ag.** selaku penguji II yang telah banyak memberikan saran dan petunjuk dalam penyusunan Karya Tulis Ilmiah khususnya dalam bidang keagamaan sehingga penulis dapat menyelesaikan Karya Tulis Ilmiah ini.
7. Para **dosen dan seluruh staf UIN Alauddin Fakultas Ilmu Kesehatan** terkhusus **Dosen prodi Kebidanan** yang telah berjasa mengajar dan mendidik penulis serta memberikan wawasan, pengetahuan dan nasehat selama penulis menuntut ilmu dalam Prodi Kebidanan UIN Alauddin Makassar.
8. **Badan Koordinasi Penanaman Modal dan Daerah** yang telah memberikan izin dan rekomendasi penelitian kepada penulis.
9. **Bupati Gowa dan Dines Kesehatan Gowa dan jajarannya** yang telah memberikan izin dan rekomendasi penelitian kepada penulis.
10. **Kepada kepala puskesmas RB Mattiro Baji Gowa** yang telah memberikan izin penelitian kepada penulis.
11. Terima kasih kepada sahabat-sahabat ku **Yani, Nita, titin, Hani, janna, lia, shirli,** dan **Qia** yang telah banyak membantu dalam penulisan karya tulis ilmiah ini.
12. **Teman-teman seperjuanganku angkatan 2010** yang selalu bersama dalam suka maupun duka dalam menjani pendidikan ini.
13. Semua pihak yang tidak sempat penulis sebutkan namanya satu per satu yang telah memberikan bantuan dalam penyusunan Karya Tulis Ilmiah (KTI) ini.

Peneliti menyadari bahwa tiada gading yang tak akan retak, begitu pula Karya Tulis Ilmiah ini masih banyak kekurangan baik dari isi maupun tulisan. Oleh sebab itu kritik dan saran dari pembaca sangat peneliti harapkan demi kesempurnaan. Semoga ALLAH SWT memberikan imbalan yang setimpal atas segala bantuan yang diberikan kepada penulis. Akhirnya, penulis berharap hasil penelitian ini dapat berguna bagi kita semua, Amin Ya Rabbal Alamin...

Makassar, 28 Agustus 2013

Penulis

Nurbaeta said
NIM : 70400010049



UNIVERSITAS ISLAM NEGERI
ALAUDDIN
M A K A S S A R

DAFTAR ISI

HALAMAN JUDUL	i
HALAMAN KEASLIAN KTI.....	ii
HALAMAN PERSETUJUAN KTI.....	iii
HALAMAN PENGESAHAN KTI.....	iv
KATA PENGANTAR	vi
DAFTAR ISI.....	xi
DAFTAR TABEL.....	xii
DAFTAR GAMBAR	xiii
DAFTAR LAMPIRAN.....	xiv
ABSTRAK.....	xv
ABSTRACT.....	xvi
BAB I PENDAHULUAN	
A. Latar Belakang Masalah	1
B. Rumusan Masalah.....	5
C. Tujuan Penelitian	6
1. Tujuan Umum	6
2. Tujuan Khusus	6
D. Manfaat penelitian.....	6
BAB II TINJAUAN UMUM PENGETAHUAN	
A. Tinjauan Tentang pengetahuan	
1. Pengertian Pengetahuan	8

2. Tingkat Pengetahuan	9
3. Cara memperoleh pengetahuan	11
4. Factor-faktor yang mempengaruhi pengetahuan.....	14
B. Tinjauan Umum kehamilan	
1. Defenisi kehamilan.....	17
2. Proses terjadinya kehamilan.....	18
3. Tanda dan gejala kehamilan.....	19
4. Perubahan Fisiologi yang terjadi dalam kehamilan.....	22
5. Perubahan psikologi ibu hamil.....	26
C. Tinjauan umum obat-obatan analgetik selama Kehamilan	
1. Pengertian.....	28
2. Farmakokinetika obat selama kehamilan	33
3. Farmakodinamika obat selama kehamilan	36
4. Dampak obat terhadap janin.....	38
5. Jenis obat Anlagentik selama kehamilan	42
D. Pandangan umum islam tentang kehamilan	44
E. Pandangan umum islam terhadap obat-obatan	48
F. Kerangka Konsep	
1. Dasar Pemikiran Variabel yang Diteliti	50
2. Skema Kerangka Konsep	52
3. Definisi Operasional	52
BAB III METODE PENELITIAN	
A. Jenis Penelitian	55

B. Lokasi dan Waktu Penelitian	55
C. Populasi dan Sampel	55
1. Populasi.....	55
2. Sampel.....	56
D. Besar Sampel.....	56
E. Cara Pengumpulan Data.....	56
F. Metode Pengolahan Data dan Analisis data	
1. Pengolahan Data.....	57
2. Analisis Data	58
G. Penyajian Data	60
H. Etika Penelitian	60
BAB IV HASIL PENELITIAN DAN PEMBAHASAN	
A. Hasil Penelitian	62
B. Pembahasan	65
BAB V PENUTUP	
A. Ringkasan	71
B. Kesimpulan	71
C. Saran	72
DAFTAR PUSTAKA	
LAMPIRAN-LAMPIRAN	

DAFTAR TABEL

No. Tabel		Halaman
Tabel 5.1	Distribusi frekuensi pengetahuan ibu hamil primigravida tentang obat analgetik, jenis-jenis obat analgetik, Dampak penggunaan obat-obatan Analgetik, dan Obat analgetik yang Aman selama kehamilan.....	63



DAFTAR GAMBAR

No. Gambar	Halaman
Gambar 1	Pemeriksaan fundus uteri untuk menentukan umur kehamilan..... 22



DAFTAR LAMPIRAN

- Lampiran I : Lembar Kegiatan Konsultasi.
- Lampiran II : lembar kegiatan Konsultasi penguji 1
- Lampiran III : Lembar Permohonan Responden
- Lampiran IV : Lembar Persetujuan Responden (*Informed Consent*).
- Lampiran V : Lembar Kuesioner Gambaran Pengetahuan Ibu Hamil Tentang Hubungan Seksual Pada Masa Kehamilan Di RB. Mattiro Baji Gowa.
- Lampiran VI : Surat Permohonan Izin Penelitian dari Universitas Islam Negeri Alauddin Makassar kepada Gubernur Provinsi Sulawesi Selatan/ Kepala UPT P2T, BKPMMD Provinsi Sulawesi Selatan.
- Lampiran VII : Surat Izin/Rekomendasi Penelitian dari Gubernur Provinsi Sulawesi Selatan/ Kepala UPT P2T, BKPMMD Provinsi Sulawesi Selatan kepada .Bupati Gowa.
- Lampiran VIII : Surat Izin Penelitian dari Rektor UIN Alauddin Makassar Kepada DINKES Gowa, dan Kepala RB. Mattiro Baji Gowa.
- Lampiran IX : Master Tabel Penelitian
- Lampiran X : Biodata Peneliti

ABSTRAK

JURUSAN KEBIDANAN
UIN ALAUDDIN MAKASSAR
KARYA TULIS ILMIAH, AGUSTUS 2013

NUR BAETA SAID, 70400010049

Pembimbing: dr.Darmawansyih, S.Ked

“Gambaran Pengetahuan Ibu Hamil Primigravida Tentang Penggunaan Obat-obatan Analgetik Selama Kehamilan Di RB Mattiro Baji Gowa Tahun 2013”

XIV + V BAB + 72 Halaman + 1 Tabel + 1 Gambar + X Lampiran

Latar Belakang: Pemakaian obat pada kehamilan merupakan salah satu masalah yang penting untuk diketahui dan dibahas. Hal ini mengingat bahwa dalam pemakaian obat selama kehamilan, tidak saja dihadapi berbagai kemungkinan yang dapat terjadi pada ibu, tetapi juga pada janin. Obat dapat menyebabkan efek yang tidak dikehendaki pada janin selama masa kehamilan

Tujuan: Untuk mengetahui gambaran pengetahuan ibu hamil primigravida tentang penggunaan obat-obatan analgetik selama kehamilan di KIA RB mattiro bajo gowa tahun 2013

Metode: Jenis penelitian yang digunakan adalah observasional dengan pendekatan deskriptif, populasi sebanyak 45 dan sampel sebanyak 41 responden yang dipilih secara *purposive sampling*. Penelitian ini menggunakan data primer, kemudian data diolah secara manual dan disajikan dalam bentuk tabel.

Hasil : dari 41 responden ibu hamil Primigravida , yang mengetahui tentang pengertian obat-obatan Analgetik secara umum sebanyak 31 orang (75.61%) dan yang tidak tahu sebanyak 10 orang (24.39%). Dan dari 31 responden yang mengetahui tentang jenis-jenis obat Analgetik secara umum sebanyak 14 orang (45.16%) dan yang tidak tahu sebanyak 17 orang (54.84%). Dari 31 responden ibu hamil Primigravida, yang mengetahui tentang Dampak penggunaan Obat-obatan Analgetik sebanyak 11 orang (35.49%) dan yang tidak tahu sebanyak 19 orang (69.51%). dari 31 responden ibu hamil Primigravida, yang mengetahui tentang jenis obat-obatan yang aman selama kehamilan sebanyak 14 orang (45.16%) dan yang tidak tahu sebanyak 17 orang (54.84%).

Kesimpulan: Sebagian besar ibu hamil tidak mengetahui tentang penggunaan obat-obatan analgetik selama kehamilan, sehingga perlu ditingkatkan dan memerlukan pendekatan personal yang lebih baik oleh petugas kesehatan dalam hal ini.

Kata kunci : Ibu hamil primigravida, Obat analgetik

ABSTRACT

MIDWIFERY MAJOR
ALAUDDIN STATE ISLAMIC UNIVERSITY MAKASSAR
DESCRIPTIVE RESEARCH, AGUSTUS 2013

NUR BAETA SAID, 70400010049

Supervisor: dr.Darmawansyih, S.Ked

“Description of knowledge primigravida pregnant women about the use of analgesic drugs during pregnancy in RB Mattiro Baji Gowa 2013”

XV + V Chapters+ 72 Page+ 1 Table+ 1 Picture + X Appendices

Background: Use of drugs in pregnancy is one of the issues that are important to know and discussed. It is given that the use of drugs during pregnancy, not only faced a variety of possibilities that may occur in the mother, but also to the fetus. Drugs can cause unwanted effects on the fetus during pregnancy
Objective: To determine the picture primigravida pregnant women knowledge about the use of analgesic drugs during pregnancy in RB Mattiro bajo Gowa in 2013

Methods: Observational study is a descriptive approach, a sample population of 45 and as many as 41 respondents were selected by purposive sampling. This study uses primary data, then the data is manually processed and presented in tabular form.

Results: of the 41 respondents primigravida pregnant women, who know the definition Analgesic drugs in general as many as 31 people (75.61%) and who do not know as many as 10 people (24.39%). of 41 respondents primigravida pregnant women, who know about the types of Analgesic drugs in general as many as 19 people (46.34%) and who do not know as many as 22 people (53.66%). of 41 respondents primigravida pregnant women, who know about the impact of the use of Analgesic Medications as many as 14 people (34.14%) and who do not know as many as 27 people (65.86%). of 41 respondents primigravida pregnant women, who know about these types of drugs are safe during pregnancy as many as 16 people (39.02%) and who do not know as many as 25 people (60.98%).

Conclusion: The majority of women do not know about the use of analgesic drugs during pregnancy, so it needs to be improved and require a more personal approach by both health workers in this regard.

Keywords: Pregnant women primigravida, analgesic drugs

BAB I

PENDAHULUAN

A. LATAR BELAKANG

Kehamilan didefinisikan sebagai fertilisasi penyatuan dari spermatozoa dan ovum dan dilanjutkan dengan nidasi atau implantasi. (Prawirohardjo, 2008)

Lamanya hamil normal adalah 280 hari (40 minggu) dihitung dari hari pertama sampai terakhir. Oleh karena dalam tubuh ada sesuatu yaitu individu yang tumbuh dan berkembang untuk menyesuaikan diri,dengan adanya individu itu tubuh mengadakan perubahan,memberi tempat, kesempatan dan jaminan untuk tumbuh dan berkembang sampai saatnya dilahirkan (Prawirohardjo,2008)

Pemakaian obat pada kehamilan merupakan salah satu masalah yang penting untuk diketahui dan dibahas. Hal ini mengingat bahwa dalam pemakaian obat selama kehamilan, tidak saja dihadapi berbagai kemungkinan yang dapat terjadi pada ibu, tetapi juga pada janin. Obat dapat menyebabkan efek yang tidak dikehendaki pada janin selama masa kehamilan. Selama kehamilan dan menyusui, seorang ibu dapat mengalami berbagai keluhan atau gangguan kesehatan yang membutuhkan obat. Banyak ibu hamil menggunakan obat dan suplemen pada periode organogenesis sedang berlangsung sehingga risiko terjadi cacat janin lebih besar. Dalam plasenta obat mengalami proses biotransformasi, mungkin sebagai upaya perlindungan dan dapat terbentuk senyawa antara yang

reaktif, yang bersifat teratogenik/dismorfogenik. Obat-obat teratogenik atau obat-obat yang dapat menyebabkan terbentuknya senyawa teratogenik yang dapat mengganggu pertumbuhan janin. Karna hampir sebagian besar obat dapat melintasi darah/plasenta, beberapa diantaranya mampu memberikan pengaruh buruk, bahkan kematian pada janin. (Said,2006)

Beberapa obat dapat memberi resiko bagi kesehatan ibu, dan dapat memberi efek pada janin juga. Selama trimester pertama, obat dapat menyebabkan cacat lahir (teratogenesis). Selama trimester kedua dan ketiga, obat dapat mempengaruhi pertumbuhan dan perkembangan secara fungsional pada janin atau dapat memberi efek buruk pada plasenta. (Sartono, 2005)

Penggunaan obat perlu di waspadai, terutama karena dosisnya yang tinggi terlebih jika sedang hamil. Sebagai seorang manusia, tentunya hal yang manusiawi juga bila seseorang pernah merasakan sakit. Namun bila seorang menderita sakit saat sedang hamil, berhati-hatilah saat mengkonsumsi obat-obatan.(Said,2006)

Hasil penelitian Chalelgn Kassaw and Nasir Tajure Wabedari *National Center for Biotechnology Information*, yang dipublikasikan dalam *US National Library of Medicine* pada tahun 2012 lalu dengan judul penelitian “*Pregnant Women and Non-Steroid Anti-Inflammatory Drugs: Knowledge, Perception and Drug Consumption Pattern During Pregnancy in Ethiopia*” Lebih dari 90% dari wanita hamil telah mengkonsumsi obat sejak awal kehamilan mereka. Dan kebanyakan

obat-obat yang digunakan adalah obat analgesik dalam bentuk obat bebas. Ini sesuai dengan penelitian ditempat lain yang dilakukan di Perancis dan Kanada yang menunjukkan bahwa penggunaan Obat analgetik tanpa resep dokter yang paling umum digunakan pada kehamilan. Sebagian besar wanita hamil juga mengutip resep dari dokter sebagai sumber utama dari NSAID dan acetaminophen adalah obat yang paling sering diresepkan. Hal ini sebanding dengan studi lain yang menunjukkan bahwa 60% dari NSAID adalah obat resep dan 35% adalah obat bebas.

Hasil penelitian Heikkila AM dan kawan-kawan dari *Department of Obstetrics and Gynaecology, Turki University Central Hospital, Finland*, yang dipublikasikan dalam *European Journal of Obstetrics & Gynecology and Reproductive Biology* pada tahun 1994 lalu dengan judul penelitian “*Use of medication during pregnancy*” bahwa sebanyak 5851 wanita hamil yang tinggal di sebuah Kota di barat daya Finlandia. Dimana sebanyak 35% ibu hamil pada trimester ketiga menggunakan Besi dan vitamin dan 88% selama trimester pertama dan Analgetika digunakan secara teratur oleh 12% wanita hamil di daerah tersebut.

Hasil penelitian Michelle Roberts dari *The American Collage Of Obstetricians and Gynecologist* yang dipublikasikan dalam *Committee on Health Care for Underserved Women and the American Society of Addiction Medicine* pada tahun 2009 lalu dengan judul penelitian “*Pain killers risky in pregnancy*” penggunaan obat-obatan pada wanita hamil dapat membahayakan perkembangan organ seksual anak ke depannya,

terutama pada anak laki-laki. Hasil penelitian terbaru, para peneliti dari Denmark, Finlandia dan Prancis meneliti lebih dari 2.000 wanita hamil dan bayi mereka. Mereka menemukan para wanita yang menggunakan lebih dari satu obat penghilang rasa sakit secara bersamaan, seperti parasetamol dan ibuprofen, memiliki peningkatan resiko tujuh kali lipat melahirkan anak dengan beberapa bentuk testis yang tidak turun atau kriptorkismus dibandingkan dengan wanita yang tidak mengkonsumsi apapun. Trimester kedua (14-27 minggu) kehamilan menjadi waktu sangat sensitif. Dalam hal ini, usia kehamilan yang paling rawan adalah antara 4 hingga 6 bulan. Selain dapat mengakibatkan kualitas sperma anak nantinya menjadi kurang baik, wanita yang mengkonsumsi lebih dari satu jenis obat saat hamil dapat meningkatkan resiko bahaya pada kesuburan sang anak sampai dengan 70%.

Dari hasil penelitian tersebut, para ilmuwan menyimpulkan perlu adanya perhatian khusus bagi konsumsi penggunaan obat-obatan analgesik pada wanita yang sedang hamil karena ternyata gangguan endokrin merupakan penyebab utama meningkatnya masalah kesuburan pada pria di dunia Barat. Lebih lanjut para ilmuwan juga menganjurkan agar wanita yang sedang hamil sebaiknya tidak mengkonsumsi obat-obatan penahan rasa sakit selama masa kehamilan mereka. Bila terpaksa harus mengkonsumsinya karena sakit yang sudah tak tertahankan, sebaiknya gunakan dosis yang paling rendah dan waktu yang singkat, jangan

berlarut-larut. Yang tak kalah penting, konsultasikan dahulu dengan dokter bila akan mengkonsumsi suatu obat-obatan tertentu.

Dimasa sekarang, banyak ibu hamil yang belum mengerti tentang penggunaan obat-obatan selama hamil yang dapat mempengaruhi kesehatan ibu dan bayinya. Terutama bagi ibu hamil yang baru pertama merasakan yang namanya kehamilan. Bagi mereka sakit biasapun ujung-ujungnya mengkonsumsi Obat-obatan, seperti yang paling sering dikonsumsi Obat pereda nyeri tanpa mengetahui apa dampak obat tersebut untuk kehamilannya.

Dari Pra Survei yang dilakukan di RB Mattiro baji Gowa pada tanggal 29 mei 2013 dari 10 ibu hamil primigravida hanya 20% yang mengerti tentang penggunaan Obat-obatan analgesic selama kehamilan. Dari fenomena di atas, peneliti tertarik untuk melakukan penelitian tentang “Gambaran Pengetahuan Ibu Hamil Primigravida Tentang Penggunaan Obat-obatan Analgetik Selama Kehamilan”.

B. RUMUSAN MASALAH

Dengan melihat latar belakang masalah tersebut di atas, maka dalam penelitian ini perumusan masalah yang dikemukakan adalah sebagai berikut “Bagaimana gambaran tingkat pengetahuan ibu hamil Primigravida tentang penggunaan obat-obatan Analgetik selama Kehamilan?”

C. TUJUAN PENELITIAN

a. Tujuan umum

Untuk mengetahui gambaran pengetahuan ibu hamil primigravida tentang penggunaan obat-obatan Analgetik selama kehamilan

b. Tujuan Khusus

1. Untuk mengetahui gambaran pengetahuan ibu hamil primigravida tentang pengertian obat-obatan analgetik
2. Untuk mengetahui gambaran pengetahuan ibu hamil primigravida tentang Macam-macam obat-obatan Analgetik
3. Untuk mengetahui gambaran pengetahuan ibu hamil primigravida tentang penggunaan obat-obatan analgetik selama kehamilan
4. Untuk mengetahui gambaran pengetahuan ibu hamil primigravida tentang obat-obatan analgetik yang aman untuk kehamilan

D. MANFAAT PENELITIAN

1. Bagi Institusi

Sebagai tambahan referensi dan informasi dalam bidang pendidikan kesehatan, serta dapat dijadikan tambahan ke perpustakaan dalam pengembangan penelitian selanjutnya.

2. Bagi Responden

Hasil penelitian ini dapat memberikan informasi tentang Dampak dari penggunaan obat-obat Analgetik selama kehamilan

3. Bagi Profesi Kebidanan

Diharapkan penelitian ini memberikan masukan bagi profesi dalam mengembangkan perencanaan kebidanan yang akan dilakukan tentang efek penggunaan obat-obat pereda nyeri dalam memberikan asuhan pada ibu hamil

4. Bagi Peneliti

Hasil penelitian ini dapat menambah wawasan baru dan ilmu pengetahuan, khususnya dalam bidang ilmu kebidanan. Serta di jadikan pengalaman pertama dalam melaksanakan penelitian demi penelitian selanjutnya.



BAB II

TINJAUAN PUSTAKA

A. Tinjauan Umum Pengetahuan

1. Pengertian

Pengetahuan adalah sejumlah fakta dan teori yang memungkinkan seseorang untuk dapat memecahkan masalah yang dihadapi.

Pengetahuan (*knowledge*) adalah hasil tahu dari manusia, yang sekadar menjawab pertanyaan “*what*” yang terjadi setelah orang melakukan penginderaan terhadap suatu obyek tertentu. Penginderaan terjadi melalui panca indera penglihatan, pendengaran, penciuman, rasa dan raba yang sebagian besar dipengaruhi oleh mata dan telinga, dan terdiri dari 6 tingkatan yaitu tahu (*know*), memahami (*compehension*), aplikasi (*application*), analisis (*analysis*), sintesis (*synthesis*), dan evaluasi (*evaluation*).

Berdasarkan uraian-uraian di atas, maka dapat kita definisikan bahwa pengetahuan merupakan hasil dari proses mencari tahu, dari yang tadinya tidak tahu menjadi tahu, dari tidak dapat menjadi dapat. Dalam proses mencari tahu ini mencakup berbagai metode dan konsep-konsep, baik melalui proses pendidikan formal maupun informal serta melalui pengalaman.

Pengetahuan dalam pandangan Islam juga memegang peranan yang sangat penting untuk memperbaiki dan mempermudah dalam menjalani kehidupan.

2. Tingkat pengetahuan

Menurut Notoatmodjo (2008) pengetahuan yang tercakup dalam domain kognitif mempunyai enam tingkatan yakni :

a. Tahu (*know*)

Tahu diartikan sebagai mengingat suatu materi yang telah dipelajari sebelumnya, mengingat kembali termasuk (*recall*) terhadap suatu yang spesifik dari seluruh bagian atau rangsangan yang telah diterima juga bisa dikatakan suatu kata kerja untuk mengukur tingkat pengetahuan seseorang atau si ibu tentang apa yang telah dipelajari antara lain ibu bisa menyebutkan, menguraikan, mengidentifikasi, menyatakan dan sebagainya. Al-Qur'an juga menjelaskan bahwa tidak sama orang yang mengetahui dengan yang tidak mengetahui, karena manusia yang berakallah yang bisa menerima pelajaran dengan baik.

b. Memahami (*comprehension*)

Memahami diartikan sebagai suatu kemampuan menjelaskan secara benar tentang objek yang telah diketahui, dan dapat menginterpretasi materi tersebut secara benar.

c. Aplikasi (*application*)

Aplikasi diartikan sebagai kemampuan untuk menggunakan materi yang telah dipelajari pada situasi atau kondisi riil.

d. Analisis (*analysis*)

Analisis adalah suatu kemampuan untuk menjabarkan materi atau suatu objek ke dalam komponen-komponen. Tetapi masih di dalam suatu struktur organisasi tersebut, dan masih ada kaitannya satu sama lain.

e. Sintesis (*synthesis*)

Sintesis menunjuk kepada suatu kemampuan untuk meletakkan atau menghubungkan bagian-bagian di dalam suatu bentuk keseluruhan yang baru.

f. Evaluasi (*evaluation*)

Evaluasi berkaitan dengan kemampuan untuk meletakkan penilaian terhadap satu materi atau objek.

Identifikasi sebuah materi baik yang telah dipelajari maupun yang telah diambil dari sumber lain menjadi sebuah pengetahuan sebagai tolak ukur bahwa materi tersebut sudah kita ketahui. Materi tersebut adalah tentang obat-obatan analgetik dan dampaknya selama kehamilan. Dari identifikasi pengetahuan ini ibu hamil mampu memahami secara benar tentang materi yang telah diketahui tadi dengan pemahamannya secara benar dapat mengaplikasikan dengan baik pula sehingga dirinya dan janinnya dapat terselamatkan, kemudian setelah diaplikasikan pemahaman tersebut meningkat dari aplikasi menjadi analisis sehingga mampu dijabarkan dan dihubungkan dengan komponen-komponen lain yang pada akhirnya melahirkan sintesis dalam bentuk komponen baru atau pengetahuan baru yang

lebih luas.. setelah tercipta sintesis maka ibu hamil mampu mengevaluasi atau menilai tentang obat-obatan yang aman selama kehamilannya dan dapat mengetahui dampak dari obat-obatan analgetik tersebut

3. Cara Memperoleh Pengetahuan

Menurut Notoatmodjo dalam Setiadi (2007), untuk memperoleh pengetahuan ada berbagai cara yaitu :

A. *Cara tradisional atau non ilmiah yang terdiri dari :*

a. Cara coba-salah (*Trial and Error*).

Cara ini di pakai orang sebelum adanya kebudayaan, bahkan mungkin sebelum adanya peradaban apabila seseorang menghadapi persoalan atau masalah upaya pemecahannya di lakukan dengan coba-coba. Bila percobaan pertama gagal, di lakukan percobaan yang kedua dan seterusnya sampai masalah tersebut terpecahkan.

b. Cara kekuasaan atau otoritas

Dalam kehidupan sehari-hari banyak sekali kebiasaan dan tradisi yang di lakukan oleh orang tanpa melalui penalaran apakah yang di lakukan tersebut baik atau tidak. Kebiasaan ini biasanya di wariskan turun temurun. Kebiasaan ini seolah-olah di terima dari sumbernya sebagai kebenaran mutlak. Sumber pengetahuan dapat berupa pemimpin masyarakat baik formal maupun informal, ahli agama, pemegang pemerintahan dan sebagainya. Para pemegang otoritas pada prinsipnya adalah orang lain menerima pendapat yang di kemukakan oleh yang

mempunyai otoritas tanpa terlebih dahulu menguji atau membuktikan kebenarannya, baik berdasarkan perasaannya sendiri.

c. Berdasarkan pengalamannya sendiri

Pengalaman adalah guru terbaik demikian bunyi pepatah. Pepatah ini mengandung maksud bahwa pengalaman itu merupakan sumber pengetahuan. Hal ini dilakukan dengan cara mengulang kembali pengalaman yang diperoleh dalam memecahkan permasalahan yang dihadapi. Pada masa lain apabila dengan cara yang digunakan tersebut orang dapat memecahkan masalah yang dihadapi, maka untuk memecahkan masalah lain yang sama, orang dapat pula menggunakan cara tersebut.

d. Melalui Jalan pikiran

Sejalan dengan perkembangan kebudayaan umat manusia, cara manusia berpikir ikut berkembang. Dari sini manusia mampu menggunakan penalarannya dalam memperoleh pengetahuan. Induksi dan deduksi pada dasarnya merupakan cara melahirkan pemikiran secara tidak langsung melalui pernyataan-pernyataan yang dikemukakan. Apabila proses pembuatan kesimpulan itu melalui pernyataan-pernyataan yang khusus kepada yang umum dinamakan induksi, sedangkan deduksi adalah pembuatan kesimpulan dari pernyataan-pernyataan umum ke khusus.

B. *Cara Modern*

Cara baru atau dalam memperoleh pengetahuan pada dewasa ini lebih sistematis, logis dan ilmiah atau lebih populer disebut metodologi penelitian. Mengacu pada konsep pengetahuan di atas bila dikaitkan dengan berbagai dasar dari ketidakmampuan keluarga atau seseorang dalam melakukan tugas-tugas perkembangan akan diperoleh gambaran sebagai berikut :

1. Ketidaksanggupan mengenal masalah karena kurangnya pengetahuan.
2. Ketidaksanggupan keluarga mengambil keputusan dalam melakukan tindakan yang tepat karena tidak memahami sifat, berat dan luasnya masalah serta tidak sanggup menyelesaikan masalah karena kurangnya pengetahuan.
3. Ketidakmampuan menggunakan sumber daya masyarakat.

Dari tingkatan pengetahuan di atas disimpulkan bahwa tingkat pengetahuan dimana seseorang mampu mengetahui, memahami, mengaplikasi, menganalisis, mensintesis dan mengevaluasi. Tingkat pengetahuan dapat dikatakan baik jika mempunyai 56 % - 100 % pengetahuan.

4. Tingkat pengetahuan tidak baik

Tingkat pengetahuan tidak baik adalah tingkat pengetahuan dimana seseorang tidak mampu mengetahui, mengaplikasi, menganalisis, mensintesis dan mengevaluasi. Tingkat pengetahuan dapat dikatakan tidak baik jika seseorang mempunyai < 40-55% pengetahuan

4. Faktor-Faktor Yang Mempengaruhi Pengetahuan

Secara global pengetahuan dipengaruhi oleh banyak hal. Namun terdapat dua faktor utama yang mempengaruhi pengetahuan, diantaranya adalah :

1. Faktor Intrinsik

1) Sifat kepribadian

Tingkah laku individu bersifat unik sesuai kepribadian yang dimiliki karena dapat dipengaruhi oleh aspek kepribadian seperti pengalaman hidup, perubahan usia, watak, temperamen system nilai serta kepercayaan.

2) Bakat pembawaan

Bakat sangat berpengaruh dalam tingkah laku karena merupakan interaksi dari faktor keturunan dan lingkungan.

3) Intelegensi

Seseorang yang mempunyai intelegensi rendah akan bertingkah laku lambat dalam pengambilan keputusan.

4) Motivasi

Motivasi dapat diartikan sebagai kecenderungan atau keinginan yang tinggi terhadap sesuatu. Motivasi merupakan kekuatan dari dalam dan dampak dari luar sebagai gerak-gerik dalam menjalankan fungsinya.

Motivasi berhubungan erat dengan pikiran dan perasaan.

5) Usia

Usia adalah umur individu yang dihitung mulai saat dilahirkan sampai saat berulang tahun. Semakin cukup umur, tingkat kematangan dan kekuatan seseorang akan lebih matang dalam berfikir dan logis.

2. Faktor Ekstrinsik

1) Lingkungan

Lingkungan adalah seluruh kondisi yang ada di sekitar manusia dan pengaruhnya yang dapat mempengaruhi perkembangan dan perilaku orang atau kelompok. Lingkungan adalah input ke dalam diri seseorang sebagai sistem adaptif yang melibatkan baik faktor internal maupun eksternal.

2) Pengalaman

Seperti yang dikatakan Hurlock yang dikutip oleh Nursalam dan Pariani (2001), bahwa semakin cukup umur, tingkat kematangan dan kekuatan seseorang lebih dipercaya dari orang-orang yang belum cukup tinggi dewasanya.

3) Kebudayaan

Kebudayaan yang berlaku disuatu wilayah secara tidak langsung akan memberikan pengaruh yang besar kepada seseorang dalam memperoleh pengetahuan. Masyarakat yang memegang teguh adat dan budayanya cenderung lebih susah untuk memperoleh pengetahuan

dibandingkan dengan masyarakat yang mempunyai kultur budaya terbuka.

4) Pendidikan

Menurut Koentjoroningrat dalam Nursalam dan Pariani (2001), mengatakan bahwa pendidikan diperlukan untuk mendapatkan informasi, misalnya hal-hal yang menunjang kesehatan sehingga meningkatkan kualitas hidup. Oleh sebab itu, makin tinggi tingkat pendidikan seseorang, maka makin mudah menerima informasi sehingga makin banyak pengetahuan yang dimiliki dan semakin mudah orang tersebut menerima informasi, sehingga seseorang lebih mudah menerima terhadap nilai-nilai yang baru di kembangkan.

5) Pekerjaan

Menurut Markum dalam Nursalam dan Pariani (2001), bekerja umumnya merupakan kegiatan yang menyita waktu. Seorang siswi yang dalam masa pendidikannya juga harus bekerja untuk dapat membiayai studinya mempunyai kesempatan yang lebih kecil untuk mendapatkan informasi yang bermanfaat bagi derajat kesehatannya. Hal ini dikarenakan waktu luang yang ada dimanfaatkan untuk bekerja dan beristirahat.

6) Informasi

Informasi adalah data yang telah diolah menjadi suatu bentuk yang penting bagi si penerima dan mempunyai nilai yang nyata yang dapat dirasakan dalam keputusan-keputusan sekarang atau keputusan-

keputusan yang akan datang (Gordon B Davis, 2005). Menurut George Terry (2005) informasi adalah data yang penting yang memberikan pengetahuan yang berguna. Informasi adalah hasil pengolahan data yang dipakai untuk suatu keperluan.

B. Tinjauan Umum tentang Kehamilan

a. Pengertian

Kehamilan adalah dimulainya konsepsi sampai lahirnya janin., Lamanya hamil normal adalah 280 hari (40 minggu) dihitung dari hari pertama sampai terakhir. Oleh karena dalam tubuh ada sesuatu yaitu individu yang tumbuh dan berkembang untuk menyesuaikan diri, dengan adanya individu itu tubuh mengadakan perubahan, memberi tempat, kesempatan dan jaminan untuk tumbuh dan berkembang sampai saatnya dilahirkan (Prawirohardjo, 2008)

Menurut Federasi Obsetri Ginekologi Internasional, kehamilan didefinisikan sebagai fertilisasi atau penyatuan dari spermatozoa dan ovum dilanjutkan dengan nidasi atau implantasi. Bila dihitung dari saat fertilisasi hingga lahirnya bayi, kehamilan normal akan berlangsung dalam waktu 40 minggu atau 10 bulan lunar atau 9 bulan kalender internasional. (Sarwono, 2008)

Kehamilan merupakan suatu masa di mana seorang wanita membawa embrio atau fetus dalam rahimnya. Selama kehamilan banyak terjadi gestasi seperti anak kembar atau triplet. Kehamilan manusia terjadi

selama 40 minggu mulai waktu menstruasi terakhir dan kelahiran (38 minggu dari pembuahan).

Masa kehamilan dimulai dari konsepsi sampai lahirnya janin. Lamanya hamil normal adalah 280 hari (40 minggu atau 9 bulan 7 hari) dihitung dari hari pertama haid terakhir. Kehamilan dibagi dalam 3 triwulan yaitu triwulan pertama dimulai dari konsepsi sampai 3 bulan, triwulan kedua dari bulan keempat sampai 6 bulan, triwulan ketiga dari bulan ketujuh sampai 9 bulan.

b. Proses Terjadinya Kehamilan

Seorang wanita disebut hamil jika sel telur berhasil dibuahi sel sperma. Sebelum bertemu dengan sel telur, sel sperma telah melakukan perjalanan panjang mulai dari vagina, rongga belakang vagina (formiks posterior), lalu ke mulut rahim. Sisa dari sel sperma yang bertahan akan terus melakukan perjalanan ke saluran mulut rahim, rongga rahim, rongga saluran telur, dan mencapai ujung saluran telur yang lebar (ampul) untuk bertemu dengan sel telur. Sel sperma menembus dinding sel telur (zona pellucida) guna mengadakan pembuahan. (Sarwono,2008)

Sel-sel yang telah dibuahi akan menetap di saluran telur selama 2-3 hari untuk kemudian berjalan menuju rahim. Sel-sel itu akan membelah diri secara bertahap. Mula-mula zigot membelah menjadi 2, 4, 8, 16, 32, 64, 128 dan seterusnya menjadi stadium *morula*. Seminggu setelah pembuahan, kelompok sel itu langsung masuk dalam rongga rahim. Hasil konsepsi tadi mencapai stadium *blastula*. Kemudian embrio melekatkan diri dalam uterus

(nidasi), yaitu proses masuknya sel telur yang telah dibuahi dalam selaput lendir rahim (*endometrium*). Pada saat ini dipastikan terjadi kehamilan sekitar dua minggu setelah ovulasi. Dalam perjalanannya, zigot terus berkembang menjadi embrio (mudigah) yang melekatkan diri pada dinding rahim yang telah disiapkan sejak sel telur mulai matang. Terbentuk ari-ari, tali pusat (plasenta), selaput, dan air ketuban. Setelah 8 minggu, mulai terjadilah perkembangan jaringan pembentukan organ tubuh yang disebut janin. (Prawirohardjo,2008)

c. Tanda dan Gejala Kehamilan

1. Tanda Kehamilan

a. Tanda kehamilan pasti

- 1) Pada palpasi dirasakan bagian janin dan balotemen serta gerak janin.
- 2) Pada auskultasi terdengar bunyi jantung janin (BJJ). Dengan stetoskop Laennec BJJ baru terdengar pada kehamilan 18-20 minggu. Dengan alat Dopler BJJ terdengar pada kehamilan 12 minggu.
- 3) Dengan Ultrasonografi (USG) atau *scanning* dapat dilihat gambaran janin.
- 4) Pada pemeriksaan sinar X tampak kerangka janin. Tidak dilakukan lagi sekarang karena dampak radiasi terhadap janin.

b. Tanda kehamilan tidak pasti

- 1) Pigmentasi kulit. Terjadi kira-kira minggu ke-12 atau lebih. Timbul di pipi, hidung, dan dahi, dikenal sebagai khloasma gravidarum. Terjadi karena pengaruh hormone plasenta yang merangsang melanofor dan kulit.
- 2) Leukore. Secret serviks meningkat karena pengaruh peningkatan hormone progesterone.
- 3) Epulis (hipertropi papilla gingiva). Sering terjadi pada trimester pertama kehamilan.
- 4) Perubahan payudara. Payudara menjadi tegang dan membesar karena pengaruh hormone estrogen dan progesterone yang merangsang duktuli dan alveoli payudara. Daerah areola mammae menjadi lebih hitam karena deposit pigmen berlebihan. Terdapat kolostrum bila kehamilan lebih dari 12 minggu.
- 5) Pembesaran abdomen. Jelas terlihat setelah kehamilan 14 minggu.
- 6) Suhu basal meningkat terus antara 37,2- 37,8⁰C.
- 7) Tes kehamilan

Yang banyak dipakai pemeriksaan hormone korionik gonadotropin (hCG) dalam urin. Dasarnya reaksi antigen-antibody dengan hCG sebagai antigen. Cara yang banyak digunakan digunakan hemaglutinasi. Kadar terendah yang terdeteksi 50 iu/L hCG, dapat ditemukan pada hari pertama haid tidak datang. Test yang dikenal antara lain TestPack Plus hCG.

Hasil positif palsu dapat diperoleh pada penyakit trofoblast ganas.

2. Gejala Kehamilan

a. Gejala kehamilan pasti

- 1) Wanita tersebut berhenti mendapatkan bulanan/haid (sering ini merupakan tanda pertama)
- 2) Perasaan mual atau ngidam (morning sickness) terutama pada pagi hari. Tanda ini paling berat selama bulan kedua dan ketiga kehamilan
- 3) Mungkin lebih sering kencing
- 4) Perut bertambah besar
- 5) Payudara bertambah besar
- 6) "Topeng kehamilan" atau khloasma gravidarum (daerah-daerah yang berwarna gelap pada wajah, payudara dan perut)
- 7) Akhirnya pada kira-kira bulan kelima, si bayi mulai bergerak dalam rahim ibunya.

b. Gejala kehamilan tidak pasti

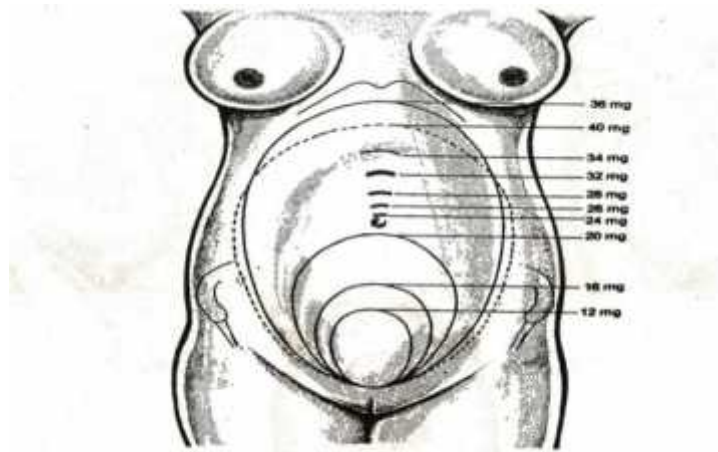
- 1) Amenore (tidak mendapat haid). Penting diketahui bahwa tanggal hari pertama haid terakhir untuk menentukan usia kehamilan dan taksiran partus. Rumus taksiran partus menurut Naegele bila siklus haid ± 28 hari adalah tanggal $+7$ dan bulan -3 .

- 2) Nausea (enak) dengan atau tanpa vomitus (muntah). Sering terjadi pagi hari pada bulan-bulan pertama kehamilan, disebut morning sickness.
- 3) Mengidam (menginginkan makanan atau minuman tertentu).
- 4) Konstipasi/obstipasi, disebabkan penurunan peristaltic usus oleh hormone steroid.
- 5) Sering kencing. Terjadi karena kandung kemih pada bulan-bulan pertama kehamilan tertekan uterus yang mulai membesar. Gejala ini akan berkurang perlahan-lahan, lalu timbul lagi pada akhir kehamilan.
- 6) Pingsan dan mudah lelah. Pingsan sering dijumpai bila berada di tempat ramai pada bulan-bulan pertama kehamilan, lalu hilang setelah kehamilan 18 minggu.
- 7) Anoreksia (tidak ada nafsu makan).

d. Perubahan Fisiologi yang Terjadi Dalam Kehamilan

a. Uterus

Berat uterus normal lebih kurang 30 gram, pada akhir kehamilan (40 minggu) berat uterus ini menjadi 1000 gram, dengan panjang lebih kurang 2,5 cm. pada bulan – bulan pertama kehamilan bentuk uterus seperti buah advokat, agak gepeng.



Gambar 13-2. Pemeriksaan fundus uteri untuk menentukan umur kehamilan

Gambar 1. Pemeriksaan fundus uteri untuk menentukan umur Kehamilan.

Sumber : (Buku Ilmu kebidanan, Prawirohardjo. 2008. Hal. 158).

b. Vagina

Adanya hipervaskularisasi mengakibatkan vagina dan vulva tampak lebih merah, agak kebiru-biruan (livide). Tanda ini disebut tanda Chadwick.

c. Ovarium

Pada permulaan kehamilan masih terdapat korpus luteum graviditas berdiameter kira-kira 3 cm. kemudian, ia mengecil setelah plasenta terbentuk. Korpus luteum ini mengeluarkan hormone estrogen dan progesterone. Lambat laun fungsi ini diambil alih oleh plasenta.

d. Mammae

Mammae akan membesar dan tegang akibat hormone sommatomatotropin, estrogen dan progesterone, akan tetapi belum mengeluarkan air susu.

Estrogen menimbulkan hipertrofi saluran, sedangkan progesterone menambah sel-sel asinus pada mammae. Sommatomatotropin mempengaruhi pertumbuhan sel-sel asinus pula dan menimbulkan

perubahan dalam sel-sel, sehingga terjadi pembuatan kasein, laktalbumin, dan laktoglobulin. Dengan demikian mammae dipersiapkan untuk laktasi.

e. Sirkulasi darah

Sirkulasi darah ibu dalam kehamilan dipengaruhi oleh adanya sirkulasi ke plasenta, uterus yang membesar dengan pembuluh-pembuluh darah yang membesar pula, mammae dan alat-alat yang memang berfungsi berlebihan dalam kehamilan, volume darah ibu dalam kehamilan bertambah secara fisiologik dengan adanya pencairan darah yang disebut hidremia.

f. Sistem respirasi

Wanita hamil dalam kelanjutan kehamilannya tidak jarang mengeluh tentang rasa sesak dan pendek napas. Hal ini ditemukan pada kehamilan 32 minggu keatas oleh karena usus-usus tertekan oleh uterus yang membesar kearah diafragma, sehingga diafragma kurang leluasa bergerak.

g. Sistem pencernaan

Pada bulan-bulan pertama kehamilan terdapat perasaan enek (nausea). Mungkin ini akibat hormone estrogen yang meningkat. Tonus otot-otot traktus digestivus menurun, sehingga motilitas seluruh traktus digestivus juga berkurang.

h. Sistem perkemihan

Pada bulan-bulan pertama kehamilan kandung kencing tertekan oleh uterus yang mulai membesar, sehingga timbul sering kencing. Keadaan ini hilang dengan makin tuanya kehamilan, bila kepala janin mulai turun ke bawah pintu atas panggul, keluhan sering kencing akan timbul lagi karena kandung kencing mulai tertekan lagi.

i. Kulit

Pada kulit terdapat deposit pigmen dan hiperpigmentasi alat-alat tertentu. Pigmentasi ini disebabkan oleh pengaruh melanophore stimulating hormone (MSH) yang meningkat. MSH ini adalah salah satu hormon yang juga dikeluarkan oleh lobus anterior hipofisis. Kadang-kadang terdapat deposit pigmen pada dahi, pipi dan hidung, dikenal dengan kloasma gravidarum.

j. Metabolisme dalam kehamilan

Pada wanita hamil *Basal Metabolic Rate* (BMR) meninggi, sistem endokrin juga meninggi, dan tampak lebih jelas kelenjar gondoknya (glandula tiroidea). BMR meningkat hingga 15-20% yang umumnya ditemukan pada triwulan terakhir.

Kalori yang dibutuhkan untuk itu diperoleh terutama dari pembakaran hidrat arang, khususnya sesudah kehamilan 20 minggu ke atas. Akan tetapi apabila dibutuhkan, dipakailah lemak ibu untuk mendapatkan tambahan kalori dalam pekerjaan sehari-hari. Dalam keadaan biasa

wanita hamil cukup hemat dalam hal pemakaian tenaganya (Winkjosastro, 2007. Hal.89-98).

e. Perubahan Psikologi Ibu Hamil

a. Trimester Pertama (Sebelum 14 Minggu)

Dengan adanya peningkatan estrogen dan progesteron dalam tubuh, akan menimbulkan mual, muntah pada pagi hari, lelah, lemah dan pembesaran payudara. Ibu merasa tidak sehat dan sering membenci kehamilannya. Banyak ibu yang merasa kecewa, menolak, cemas dan sedih. Seringkali, biasanya pada awal kehamilannya, ibu berharap untuk tidak hamil.

Trimester pertama merupakan masa kekhawatiran dari penantian kehamilan menjadi aman. Terutama bagi wanita yang pernah mengalami keguguran sebelumnya dan professional pelayanan kesehatan wanita yang khawatir terhadap keguguran dan teratogen. Bertambah berat juga menjadi bagian yang signifikan pada wanita selama trimester pertama. Wanita hamil juga memiliki perubahan keinginan seksual yang dalam trimester pertama. Meskipun beberapa wanita mengalami peningkatan hasrat, umumnya pembicaraan trimester pertama adalah waktu menurunnya libido. Libido dipengaruhi oleh kelelahan, mual, depresi, sakit dan pembesaran payudara, kekhawatiran, kekecewaan, dan keprihatinan yang semuanya merupakan bagian yang normal pada Trimester pertama.

b. Trimester Kedua (14 – 28 Minggu)

Trimester kedua sering dikatakan periode pancaran kesehatan. Hal ini disebabkan selama trimester kedua wanita umumnya merasa baik dan terbebas dari ketidaknyamanan kehamilan.

Ibu akan lebih merasa sehat karena sudah beradaptasi dan terbiasa dengan peningkatan hormon. Perut mulai besar, ibu sudah menerima kehamilannya, sudah dapat merasakan pergerakan janinnya, libido kembali meningkat.

c. Trimester Ketiga (Setelah 28 Minggu)

Trimester pertama sering disebut periode menunggu dan waspada sebab pada saat itu ibu merasa tidak sabar menunggu kelahiran bayinya. Kadang-kadang ibu hamil merasa khawatir bahwa bayinya akan lahir sewaktu-waktu.

Hal ini menyebabkan ibu meningkatkan kewaspadaannya. Ibu mulai merasa takut dan akan rasa sakit dan bahaya fisik yang akan timbul pada waktu melahirkan.

Trimester ketiga adalah waktu untuk mempersiapkan kelahiran dan kedudukan sebagai orang tua seperti terpusatnya perhatian pada kelahiran bayi. Seorang ibu juga mengalami selama hamil, terpisahnya bayi dari bagian tubuhnya dan merasa kehilangan kandungan dan menjadi kosong. Ibu merasa canggung, jelek dan tidak rapi, dan memerlukan lebih besar dan frekuensi perhatian dari pasangannya.

C. Tinjauan umum tentang obat-obatan Analgetik dalam kehamilan

A. Pengertian

Menurut pengertian umum, obat dapat didefinisikan sebagai bahan yang menyebabkan perubahan dalam fungsi biologis melalui proses kimia. Sedangkan definisi yang lengkap, obat adalah bahan atau campuran bahan yang digunakan (1) pengobatan, peredaan, pencegahan atau diagnosa suatu penyakit, kelainan fisik atau gejala-gejalanya atau (2) dalam pemulihan, perbaikan atau pengubahan fungsi organik. Obat dapat merupakan bahan yang disintesis di dalam tubuh (misalnya : hormon, vitamin D) atau merupakan merupakan bahan-bahan kimia yang tidak disintesis di dalam tubuh. (Sartono,2005)

Nyeri merupakan Perasaan tidak nyaman, baik ringan maupun berat.yang hanya dapat dirasakan oleh individu tersebut tanpa dapat dirasakan oleh orang lain, mencakup pola fikir, aktifitas seseorang secara langsung, dan perubahan hidup seseorang. Nyeri merupakan tanda dan gejala penting yang dapat menunjukkan telah terjadinya gangguan fisiologikal.

Nyeri perlu dihilangkan jika telah mengganggu aktivitas tubuh. Analgetik adalah obat yang digunakan untuk menghilangkan rasa nyeri. Analgetik atau obat penghilang nyeri adalah zat-zat yang mengurangi atau menghalau rasa nyeri tanpa menghilangkan kesadaran. Analgetik merupakan suatu senyawa atau obat yang digunakan untuk mengurangi

rasa sakit atau nyeri yang diakibatkan oleh berbagai rangsangan oleh tubuh misalnya rangsangan mekanis, kimiawi dan fisis sehingga menimbulkan kerusakan pada jaringan yang memicu pelepasan mediator nyeri seperti brodikinin dan prostaglandin yang akhirnya mengaktifasi reseptor nyeri disaraf perifer dan diteruskan keotak. (Sartono,2005)

Obat-obatan analgetik terbagi menjadi 2 macam, yakni:

a. Obat Analgetik Opioid/ Analgetik narkotik

Obat-obatan jenis ini adalah kelompok obat-obatan yang memiliki sifat seperti opium atau morfin. Cara kerjanya dengan mengurangi nyeri dan menimbulkan euphoria dengan berikatan pada reseptor opioid di otak, yaitu reseptor μ (mu), κ (kappa), dan δ (δ) enkefalin dan endorfin berikatan dengan reseptor μ dan κ dinorfin berikatan dengan reseptor. Semua analgetik jenis ini dapat melintasi plasenta dan dari berbagai penelitian, secara konsisten obat ini menunjukkan adanya akumulasi pada jaringan otak janin. Terdapat bukti meningkatkan kejadian prematuritas, retardasi pertumbuhan intra uteri, fetal distress dan kematian perinatal pada bayi-bayi yang dilahirkan oleh ibu yang sering mengkonsumsi analgetik Opiod.

Pemakaian obat-obatan jenis ini pada kelahiran dapat menyebabkan terjadinya depresi respirasi seperti asfiksia pada saat lahir. Namun demikian ternyata berdasarkan penelitian, analgetik opioid sendiri tanpa disertai faktor-faktor pendorong lain, baik yang berasal dari ibu atau janin, tidak langsung menyebabkan asfiksia. Tetapi hal ini bukan berarti

bahwa obat-obatan opioid dapat dipakai begitu saja pada proses persalinan. Resiko terjadi depresi kardiorespirasi harus selalu dipertimbangkan pada pemakaian obat-obatan Analgetik Opiod pada kelahiran. Kemungkinan lain juga, dapat terjadi bradikardi pada neonatus. (Sartono, 2005)

Adapun macam-macam obat-obatan Opiod adalah sebagai berikut:

1) Morfin

- a) Efek Analgetik: dengan mengurangi persepsi nyeri di otak (meningkatkan ambang nyeri) Mengurangi respon psikologis terhadap nyeri (menimbulkan Euforia), dan menyebabkan mengantuk/tidur (Efek sedatif) walau ada nyeri.
- b) Diberikan secara peroral, injeksi IM, IV, SC, Perrektal, durasi rata-rata 4-6 jam.
- c) Diindikasikan untuk nyeri hebat yang tak bisa dikurangi dengan analgetik Non opioid atau obat analgetik opioid yang lebih lemah Efeknya

2) Metadon

Jika diberikan pada kehamilan memberi gejala Withdrawal yang munculnya lebih lambat dan sifatnya lebih lama dibandingkan heroin.

- a) Mempunyai efek Analgetik mirip Morfin, tetapi tidak begitu menimbulkan efek sedative.
- b) Diberikan secara peroral, injeksi IM, dan SC.

- c) Dieliminasi lebih lambat oleh tubuh dari pada Morfin, dan gejala Withdrawalnya tidak sehebat Morfin, tetapi dalam jangka waktu lebih lama.
- d) Diindikasikan untuk Analgetik pada nyeri Hebat
- e) Digunakan untuk mengobati ketergantungan Heroin.

3) Petidin

- a) Menimbulkan efek analgetik, efek Euforia, efek sedative, efek depresi nafas dan efek samping lain seperti Morfin, kecuali konstipasi.
- b) Efek Analgetiknya muncul lebih cepat dari morfin, tetapi durasi kerjanya lebih singkat, hanya 2-4 jam.
- c) Diindikasikan untuk obat praoperasi pada waktu anastesi dan untuk analgetik pada persalinan.

4) Fentanil

- a) Merupakan opioid sintetik, dengan efek analgetik 80x lebih kuat dari Morfin, tetapi depresi nafas lebih jarang terjadi.
- b) Diberikan secara injeksi IV, dengan waktu paruh 4 jam dan dapat digunakan sebagai Praoperasi saat Anastesi.

b. Analgetik Non opioid

Obat-obatan dalam kelompok ini memiliki target aksi pada Enzim, yaitu Enzim Siklooksigenase (COX). COX berperan dalam sintesis mediator nyeri, salah satunya adalah prostaglandin. Mekanisme umum dari Analgetik jenis ini adalah mengemblok pembentukan prostaglandin

dengan jalan menghambat enzim COX pada daerah yang terluka dengan demikian mengurangi pembentukan mediator nyeri. (sanjoyo.2010)

Efek samping yang paling umum dari golongan obat-obatan ini adalah gangguan lambung usus, kerusakan darah, kerusakan hati, dan ginjal serta alergi dikulit. Efek samping biasanya disebabkan oleh penggunaan dalam jangka waktu lama dan dosis besar. (Sartono,2010)

Pemakaian obat jenis ini sebaiknya dihindari pada TM III. Obat-obatan tersebut menghambat sintesis prostaglandin dan ketika diberikan pada wanita hamil dapat menyebabkan penutupan ductus arteriosus, gangguan pembentukan ginjal janin, menghambat agregasi trombosit dan tertundanya persalinan dan kelahiran. Pemberian obat-obatan jenis ini selama trimester akhir kehamilan diberikan sesuai dengan indikasi. Selama beberapa hari sebelum hari perkiraan kelahiran, obat-obat ini sebaiknya dihindari.

Obat-obat yang termasuk dalam golongan obat-obatan ini adalah sebagai berikut:

- a) Derivat asam salisilat, misalnya Aspirin.
- b) Derivat Paraaminofenol, misalnya parasetamol.
- c) Derivat asam propionate, misalnya Ibuprofen, ketoprofen, naproksen.
- d) Derivat asam Fenamat, misalnya Asam mefenamat.
- e) Derivate asam fenil asetat, misalny disklofenat.
- f) Derivat asam asetat indil, misalnya indometsin.

g) Dervat pirazolon, misalnya Fenil Butazon dan Oksifen Butazon.

h) Derivat oksikam, misalnya piroksikam dan meloksikam.

Beberapa jenis obat dapat menembus plasenta dan mempengaruhi janin dalam uterus, baik melalui efek farmakologik maupun efek teratogeniknya. Secara umum faktor-faktor yang dapat mempengaruhi masuknya obat ke dalam plasenta dan memberikan efek pada janin adalah:

1. sifat fisikokimiawi dari obat
2. kecepatan obat untuk melintasi plasenta dan mencapai sirkulasi janin
3. lamanya pemaparan terhadap obat
4. bagaimana obat didistribusikan ke jaringan-jaringan yang berbeda pada janin
5. periode perkembangan janin saat obat diberikan dan
6. efek obat jika diberikan dalam bentuk kombinasi.

B. Farmakokinetika Obat Selama Kehamilan

1. Absorpsi

Pada awal kehamilan akan terjadi penurunan sekresi asam lambung hingga 30-40%. Hal ini menyebabkan pH asam lambung sedikit meningkat, sehingga obat-obat yang bersifat asam lemah akan sedikit mengalami penurunan absorpsi. Sebaliknya untuk obat yang bersifat basa lemah absorpsi justru meningkat. Pada fase selanjutnya akan terjadi penurunan motilitas gastrointestinal sehingga absorpsi obat-obat

yang sukar larut (misalnya digoksin) akan meningkat, sedang absorpsi obat-obat yang mengalami metabolisme di dinding usus, seperti misalnya klorpromazin akan menurun. (Sanjoyo, 2010)

2. Distribusi

Pada keadaan kehamilan, volume plasma dan cairan ekstraseluler ibu akan meningkat, dan mencapai 50% pada akhir kehamilan. Sebagai salah satu akibatnya obat-obat yang volume distribusinya kecil, misalnya ampisilin akan ditemukan dalam kadar yang rendah dalam darah, walaupun diberikan pada dosis lazim. Di samping itu, selama masa akhir kehamilan akan terjadi perubahan kadar protein berupa penurunan albumin serum sampai 20%. Perubahan ini semakin menyolok pada keadaan pre-eklamsia, di mana kadar albumin turun sampai 34% dan glikoprotein meningkat hingga 100%. Telah diketahui, obat asam lemah terikat pada albumin, dan obat basa lemah terikat pada alfa-1 glikoprotein. Konsekuensi, fraksi bebas obat-obat yang bersifat asam akan meningkat, sedangkan fraksi bebas obat-obat yang bersifat basa akan menurun. Fraksi bebas obat-obat seperti diazepam, fenitoin dan natrium valproat terbukti meningkat secara bermakna pada akhir kehamilan. (Sanjoyo, 2010)

3. Metabolisme

a. Metabolisme obat di plasenta dan janin

Dua mekanisme yang ikut melindungi janin dari obat sirkulasi ibu adalah:

- 1) Plasenta yang berperan sebagai penghalang semifermiabel juga sebagai tempat metabolisme beberapa obat yang melewatinya. Semua jalur utama metabolisme obat ada di plasenta dan juga terdapat beberapa reaksi oksidasi aromatik yang berbeda misalnya oksidasi etanol dan fenobarbital. Sebaliknya, kapasitas metabolisme plasenta ini akan menyebabkan terbentuknya dan meningkatnya jumlah metabolik yang toksik, misalnya etanol dan benzopiren. Dari hasil penelitian prednisolon, deksametason, azidotimidin yang struktur molekulnya analog dengan zat-zat endogen di tubuh mengalami metabolisme yang bermakna di plasenta. (Sanjoyo,2010)
- 2) Obat-obatan yang melewati plasenta akan memasuki sirkulasi janin melalui vena umbilicus. Sekitar 40-60% darah yang masuk tersebut akan masuk ke hati janinnya akan langsung masuk ke hati janin. Obat yang masuk ke hati janin, mungkin sebagian akan dimetabolisme sebelum masuk ke sirkulasi umum janin. walaupun dapat dikatakan metabolisme obat di janin tidak berpengaruh banyak pada metabolisme obat maternal. Obat-obatan yang bersifat teratogenik adalah asam lemah misalnya talidomid, asam valproat, isitretinoin, warfarin. Hal ini diduga karena asam lemah akan mengubah pH sel embrio. Dari hasil penelitian pada hewan menunjukkan

bahwa PH cairan sel embrio lebih tinggi dari PH plasma ibu, sehingga obat yang bersifat asam akan tinggi kadarnya di dalam darah janin. (Sanjoyo,2010)

4. Eliminasi

Pada akhir masa kehamilan akan terjadi peningkatan aliran darah ginjal sampai dua kali lipat. Sebagai akibatnya, akan terjadi peningkatan eliminasi obat-obat yang terutama mengalami ekskresi di ginjal. Dengan meningkatnya aktivitas *mixed function oxidase*, suatu sistem enzim yang paling berperan dalam metabolisme hepatal obat, maka metabolisme obat-obat tertentu yang mengalami oksidasi dengan cara ini (misalnya fenitoin, fenobarbital, dan karbamazepin) juga meningkat, sehingga kadar obat tersebut dalam darah akan menurun lebih cepat, terutama pada trimester kedua dan ketiga. Untuk itu, pada keadaan tertentu mungkin diperlukan menaikkan dosis agar diperoleh efek yang diharapkan. (Sanjoyo,2010)

C. Farmakodinamika Obat Selama Kehamilan

1. *Mekanisme kerja obat ibu hamil.*

Efek obat pada jaringan reproduksi, uterus dan kelenjar susu, pada kehamilan kadang dipengaruhi oleh hormon-hormon sesuai dengan fase kehamilan. Efek obat pada jaringan tidak berubah bermakna karena kehamilan tidak berubah, walau terjadi perubahan misalnya curah jantung, aliran darah ke ginjal. Perubahan tersebut kadang menyebabkan wanita hamil membutuhkan obat yang tidak dibutuhkan pada saat tidak hamil.

Contohnya glikosida jantung dan diuretik yang dibutuhkan pada kehamilan karena peningkatan beban jantung pada kehamilan. Atau insulin yang dibutuhkan untuk mengontrol glukosa darah pada diabetes yang diinduksi oleh kehamilan. (Sartono,2005)

2. *Mekanisme kerja obat pada janin.*

Beberapa penelitian untuk mengetahui kerja obat di janin berkembang dengan pesat, yang berkaitan dengan pemberian obat pada wanita hamil yang ditujukan untuk pengobatan janin walaupun mekanismenya masih belum diketahui jelas. Contohnya kortikosteroid diberikan untuk merangsang matangnya paru janin bila ada prediksi kelahiran prematur. Contoh lain adalah fenobarbital yang dapat menginduksi enzim hati untuk metabolisme bilirubin sehingga insidens *jaundice* (bayi kuning) akan berkurang. Selain itu fenobarbital juga dapat menurunkan risiko perdarahan intrakranial bayi kurang umur. Anti aritmia juga diberikan pada ibu hamil untuk mengobati janinnya yang menderita aritmia jantung. (Sartono,2005)

3. *Kerja obat teratogenik.*

Penggunaan obat pada saat perkembangan janin dapat mempengaruhi struktur janin pada saat terpapar. Thalidomid adalah contoh obat yang besar pengaruhnya pada perkembangan anggota badan (tangan, kaki) segera sesudah terjadi pemaparan. Pemaparan ini akan berefek pada saat waktu kritis pertumbuhan anggota badan yaitu selama minggu ke empat sampai minggu ke tujuh kehamilan. Mekanisme

berbagai obat yang menghasilkan efek teratogenik belum diketahui dan mungkin disebabkan oleh multi factor, sebagai berikut:

- a. Obat dapat bekerja langsung pada jaringan ibu dan juga secara tidak langsung mempengaruhi jaringan janin.
- b. Obat mungkin juga mengganggu aliran oksigen atau nutrisi lewat plasenta sehingga mempengaruhi jaringan janin.
- c. Obat juga dapat bekerja langsung pada proses perkembangan jaringan janin, misalnya vitamin A (retinol) yang memperlihatkan perubahan pada jaringan normal. Derivat vitamin A (isotretinoin, etretinat) adalah teratogenik yang potensial.
- d. Kekurangan substansi yang esensial diperlukan juga akan berperan pada abnormalitas. Misalnya pemberian asam folat selama kehamilan dapat menurunkan insiden kerusakan pada selubung saraf, yang menyebabkan timbulnya spina bifida.

Paparan berulang zat teratogenik dapat menimbulkan efek kumulatif. Misalnya konsumsi alkohol yang tinggi dan kronik pada kehamilan, terutama pada kehamilan trimester pertama dan kedua akan menimbulkan *fetal alcohol syndrome* yang berpengaruh pada sistem saraf pusat, pertumbuhan dan perkembangan wajah. (Sanjoyo,2010)

D. Dampak obat terhadap Janin

Pengaruh buruk obat terhadap janin dapat bersifat toksik, teratogenik maupun letal, tergantung pada sifat obat dan umur kehamilan pada saat minum obat. Pengaruh toksik adalah jika obat yang diminum

selama masa kehamilan menyebabkan terjadinya gangguan fisiologik atau bio-kimiawi dari janin yang dikandung, dan biasanya gejalanya baru muncul beberapa saat setelah kelahiran. Pengaruh obat bersifat teratogenik jika menyebabkan terjadinya malformasi anatomik pada pertumbuhan organ janin. Pengaruh teratogenik ini biasanya terjadi pada dosis subletal. Sedangkan pengaruh obat yang bersifat letal, adalah yang mengakibatkan kematian janin dalam kandungan. (Prawirohardjo,2008)

Secara umum pengaruh buruk obat pada janin dapat beragam, sesuai dengan fase-fase berikut:

1. Fase implantasi, yaitu pada umur kehamilan kurang dari 3 minggu. Pada fase ini obat dapat memberi pengaruh buruk atau mungkin tidak sama sekali. Jika terjadi pengaruh buruk biasanya menyebabkan kematian embrio atau berakhirnya kehamilan (abortus).
2. Fase embional atau organogenesis, yaitu pada umur kehamilan antara 4-8 minggu. Pada fase ini terjadi diferensiasi pertumbuhan untuk terjadinya malformasi anatomik (pengaruh teratogenik). Berbagai pengaruh buruk yang mungkin terjadi pada fase ini antara lain:
 - a. Gangguan fungsional atau metabolik yang permanen yang biasanya baru muncul kemudian, jadi tidak timbul secara langsung pada saat kehamilan. Misalnya pemakaian hormon dietilstilbestrol pada trimester pertama kehamilan terbukti berkaitan dengan terjadinya adenokarsinoma vagina pada anak perempuan di kemudian hari (pada saat mereka sudah dewasa).

- b. pengaruh letal, berupa kematian janin atau terjadinya abortus.
 - c. pengaruh sub-letal, yang biasanya dalam bentuk malformasi anatomis pertumbuhan organ, seperti misalnya fokolemia karena talidomid.
3. Fase fetal, yaitu pada trimester kedua dan ketiga kehamilan. Dalam fase ini terjadi maturasi dan pertumbuhan lebih lanjut dari janin. Pengaruh buruk senyawa asing terhadap janin pada fase ini tidak berupa malformasi anatomik lagi. tetapi mungkin dapat berupa gangguan pertumbuhan, baik terhadap fungsi-fungsi fisiologik atau biokimiawi organ-organ. Demikian pula pengaruh obat yang dialami ibu dapat pula dialami janin, meskipun mungkin dalam derajat yang berbeda. Sebagai contoh adalah terjadinya depresi pernafasan neonatus karena selama masa akhir kehamilan, ibu mengkonsumsi obat-obat seperti analgetika-narkotik; atau terjadinya efek samping pada sistem ekstrapiramidal setelah pemakaian fenotiazin.

Dalam upaya mencegah terjadinya yang tidak diharapkan dari obat-obat yang diberikan selama kehamilan, maka oleh U.S. *Food and Drug Administration* (FDA-USA) maupun *Australia Drug Evaluation Commitee*, obat-obat dikategorikan sebagai berikut:

1) Kategori A

Yang termasuk dalam kategori ini adalah obat-obat yang telah banyak digunakan oleh wanita hamil tanpa disertai kenaikan frekuensi malformasi janin atau pengaruh buruk lainnya. Obat-obat yang termasuk dalam kategori A antara lain adalah parasetamol, penisilin,

eritromisin, glikosida jantung, isoniazid serta bahan-bahan hemopoetik seperti besi dan asam folat.

2) Kategori B

Obat kategori B meliputi obat-obat yang pengalaman pemakainya pada wanita hamil masih terbatas, tetapi tidak terbukti meningkatkan frekuensi malformasi atau pengaruh buruk lainnya pada janin. Mengingat terbatasnya pengalaman pemakaian pada wanita hamil, maka obat-obat kategori B dibagi lagi berdasarkan temuan-temuan pada studi toksikologi pada hewan, yaitu:

B1: Dari penelitian pada hewan tidak terbukti meningkatnya kejadian kerusakan janin (fetal damage). Contoh obat-obat yang termasuk pada kelompok ini misalnya simetidin, dipiridamol, dan spektinomisin.

B2: Data dari penelitian pada hewan belum memadai, tetapi ada petunjuk tidak meningkatnya kejadian kerusakan janin, tikarsilin, amfoterisin, dopamin, asetilkistein, dan alkaloid belladonna adalah obat-obat yang masuk dalam kategori ini.

B3: Penelitian pada hewan menunjukkan peningkatan kejadian kerusakan janin, tetapi belum tentu bermakna pada manusia. Sebagai contoh adalah karbamazepin, pirimetamin, griseofulvin, trimetoprim, dan mebendazol.

3) Kategori C

Merupakan obat-obat yang dapat memberi pengaruh buruk pada janin tanpa disertai malformasi anatomic semata-mata karena efek farmakologiknya. Umumnya bersifat reversibel (membaik kembali). Sebagai contoh adalah analgetika-narkotik, fenotiazin, rifampisin, aspirin, antiinflamasi non-steroid dan diuretika.

4) Kategori D

Obat-obat yang terbukti menyebabkan meningkatnya kejadian malformasi janin pada manusia atau menyebabkan kerusakan janin yang bersifat ireversibel (tidak dapat membaik kembali). Obat-obat dalam kategori ini juga mempunyai efek farmakologik yang merugikan terhadap janin. Misalnya: androgen, fenitoin, pirimidon, fenobarbiton, kinin, klonazepam, valproat, steroid anabolik, dan antikoagulansia.

5) Kategori X

Obat-obat yang masuk dalam kategori ini adalah yang telah terbukti mempunyai risiko tinggi terjadinya pengaruh buruk yang menetap (irreversibel) pada janin jika diminum pada masa kehamilan. Obat dalam kategori ini merupakan kontraindikasi mutlak selama kehamilan. Sebagai contoh adalah isotretionin dan dietilstilbestrol.

E. Jenis Obat Analgetika Selama Kehamilan

Keluhan nyeri selama masa kehamilan umum dijumpai. Hal ini berkaitan dengan masalah fisiologis dari si ibu, karena adanya tarikan otot-

otot dan sendi karena kehamilan, maupun sebab-sebab yang lain. Untuk nyeri yang tidak berkaitan dengan proses radang, pemberian obat pengurang nyeri biasanya dilakukan dalam jangka waktu relative pendek. Untuk nyeri yang berkaitan dengan proses radang, umumnya diperlukan pengobatan dalam jangka waktu tertentu. Penilaian yang seksama terhadap penyebab nyeri perlu dilakukan agar dapat ditentukan pilihan jenis obat yang paling tepat. (Prawirohardjo,2008)

Berikut contoh obat-obatan Analgetik non Opioid yang bisa dikonsumsi ibu hamil:

a. Paracetamol

Parasetamol merupakan analgesik-antipiretik dan anti-inflamasi non-steroid (AINS) yang memiliki efek Analgetik (menghilangkan rasa nyeri), antipiretik (menurunkan demam), dan anti-inflamasi (mengurangi proses peradangan). Parasetamol paling aman jika diberikan selama kehamilan. Parasetamol dalam dosis tinggi dan dalam jangka panjang dapat menyebabkan toksisitas atau keracunan pada ginjal. Sehingga dikategorikan sebagai analgetik-antipiretik golongan antipiretik adalah analgetik ringan. Parasetamol merupakan contoh obat dalam golongan ini. Beberapa macam merk dagang, contohnya parasetamol (obat penurun panas atau penghilang nyeri) bisa diperdagangkan dengan merk Bodrex, panadol, paramex, dll.

b. Antalgin

Antalgin merupakan salah satu obat analgetik yang aman selama kehamilan. Antalgin merupakan salah satu penghilang rasa sakit turunan NSAID, atau *Non-steroidal Anti Inflammatory Drugs*. Antalgin lebih banyak bersifat analgetik. Tetapi pemakaiannyasebaiknya dihindari pada saat kehamilan TM I dan 6 minggu terakhir.

D. Pandangan umum islam tentang kehamilan

Allah SWT sebagai pencipta makhluk, telah menjelaskan proses demi proses penciptaan manusia di dalam rahim seorang perempuan. Proses perubahan janin dari setetes mani hingga menjadi manusia yang sempurna. Sebelum teknologi berkembang, hal itu merupakan perkara ghaib yang tidak diketahui oleh manusia, karena letaknya yang sangat dalam. Belum ada alat yang dapat menjangkau hingga ke dalam rahim tersebut. Walaupun begitu, Al-Quran telah berbicara tentang proses penciptaan manusia di dalam rahim tahap demi tahap. Menakjubkan, sejak 14 abad yang lalu dan ternyata sekarang terbukti, semua kandungan Al-Quran tersebut benar dan tidak salah sedikitpun.

Allah SWT berfirman dalam Q.S.Al-Hajj/22:5 :

يٰۤاَيُّهَا النَّاسُ اِن كُنتُمْ فِي رَيْبٍ مِّنَ الْبَعْثِ فَاِنَّا خَلَقْنٰكُمْ مِّن تُرَابٍ ثُمَّ مِّن نُّطْفَةٍ ثُمَّ مِّن عَلَقَةٍ
 ثُمَّ مِّن مُّضْغَةٍ مُّخَلَّقَةٍ وَغَيْرِ مُخَلَّقَةٍ لِّنُبَيِّنَ لَكُمْ ۗ وَنُقِرُّ فِي الْاَرْحَامِ مَا نَشَاءُ اِلَىٰ اَجَلٍ مُّسَمًّى ثُمَّ
 نَخْرِجُكُمْ طِفْلًا ثُمَّ لَتَبَلُوْا اَشْدَّكُمْ ۗ وَمِنْكُمْ مَّن يُتَوَفَّىٰ وَمِنْكُمْ مَّن يُرَدُّ اِلَىٰ اَزْدٰلِ الْعُمْرِ
 لِكَيْلًا يَعْلَمُ مِنْۢ بَعْدِ عِلْمٍ شَيْئًا ۗ وَتَرَى الْاَرْضَ فَارِثًا ۗ اِنزَلْنَا عَلَيْهَا الْمَآءَ فَهَيَّرَتْ
 وَرَبَّتْ ۗ وَاَنْبَتَتْ مِنْۢ كُلِّ زَوْجٍ بَّهِيْجٍ ﴿٥﴾

Terjemahnya :

Hai manusia, jika kamu dalam keraguan tentang kebangkitan (dari kubur), maka (ketahuilah) sesungguhnya kami telah menjadikan kamu dari tanah, kemudian dari setetes mani, kemudian dari segumpal darah, kemudian dari segumpal daging yang sempurna kejadiannya dan yang tidak sempurna, agar kami jelaskan kepada kamu dan kami tetap kan dalam rahim, apa yang kami kehendaki sampai waktu yang sudah di tentukan. Kemudian kami keluarkan kamu sebagai bayi, kemudian(dengan berangsur-angsur) kamu sampailah kepada kedewasaan, dan di antara kamu ada yang di wafatkan dan (ada pula) di antara kamu yang di panjangkan umurnya sampai pikun ,supaya dia tidak mengetahui lagi ataupun yang dahulu telah di ketahuinya. Dan kamu lihat bumi ini kering, kemudian apabila telah kami turunkan air di atasnya, hiduplah bumu itu dan suburlah dan menumbuhkan berbagai macam tumbuh-tumbuhan yang indah (Q.S Al-hajj:5)

Ayat ini mengatakan bahwa : *Hai semua manusia, seandainya kamu dalam keraguan tentang keniscayaan hari kebangkitan serta kekuasaan Kami untuk menghidupkan manusia setelah mereka meninggalkan dunia ini, maka camkanlah penjelasan Kami ini : sesungguhnya kamu tadinya tidak pernah berada dipentas wujud ini, lalu Kami dengan kuasa Kami telah menjadikan kamu, yakni orangtua*

kamu Adam, *dari tanah, kemudian* kamu selaku anak cucunya Kami jadikan dari *nuthfah* yakni setetes mani, *kemudian* setetes mani itu setelah bertemu dengan indung telur berubah menjadi ‘alaqah yakni sesuatu yang berdempet di dinding rahim, kemuadia ‘alaqah itu mengalami proses dalam rahim ibu sehingga menjadi *mudghah* yakni sesuatu yang sekerat daging kecil, sebesar apa yang dapat dikunyah; ada *mudghah yang sempurna kejadiannya* sehingga dapat berproses sampai lahir manusia sempurna, *dan ada juga yang tidak sempurna kejadiannya.*

Proses ini Kami kemukakan *agar Kami jelaskan kepada kamu* Kuasa Kami mencipta dari tiada menjadi ada, dan dari mati menjadi hidup, sekaligus menjadi bukti Kuasa Kami membangkitkan kamu setelah kematian. Bukankan perpindahan tanah yang mati ke *nuthfah* sampai akhirnya menjadi bayi yang segar bugar adalah bukti yang tidak dapat diragukan tentang terjadinya peralihan dari yang menjadi hidup. (Shihab,2009)

Allah SWT berfirman dalam QS.al-Mu'minun/23:12-14

وَلَقَدْ خَلَقْنَا الْإِنْسَانَ مِنْ سُلَالَةٍ مِنْ طِينٍ ۖ ثُمَّ جَعَلْنَاهُ نُطْفَةً فِي قَرَارٍ مَكِينٍ ۚ ثُمَّ خَلَقْنَا
النُّطْفَةَ عَلَقَةً فَخَلَقْنَا الْعَلَقَةَ مُضْغَةً فَخَلَقْنَا الْمُضْغَةَ عِظْمًا فَكَسَوْنَا الْعِظْمَ لَحْمًا ۚ ثُمَّ أَنْشَأْنَاهُ
خَلْقًا آخَرَ ۚ فَتَبَارَكَ اللَّهُ أَحْسَنُ الْخَالِقِينَ

Terjemahnya :

Dan sesungguhnya Kami telah menciptakan manusia dari suatu sari pati (berasal dari tanah). Kemudian Kami jadikan saripati itu air mani (yang disimpan) dalam tempat yang kokoh (rahim). Kemudian air mani itu Kami jadikan segumpal darah. Lalu segumpal darah itu Kami jadikan segumpal daging. Dan segumpal daging Kami jadikan tulang belulang. Lalu tulang belulang itu Kami bungkus dengan daging. Kemudian Kami jadikan dia makhluk yang (berbentuk) lain. Maka maha suci Allah, pencipta yang paling baik (Q.S Al-Mu'minun :12-14)

Ayat ini lebih kurang menyatakan: *Dan sesungguhnya Kami bersumpah bahwa Kami telah menciptakan manusia*, yakni jenis manusia yang kamu saksikan, bermula *dari* suatu saripati yang berasal *dari tanah*. Kemudian, *Kami menjadikannya* yakni saripati itu, *nutfah* yang disimpan *dalam tempat yang kukuh*, yakni rahim ibu. Kemudian, *kami ciptakan*, yakni jadikan, *nutfah itu 'alaqah*, lalu *Kami ciptakan*, yakni jadikan, *'alaqah itu mudghah* yang merupakan suatu yang kecil sekerat daging, lalu *Kami ciptakan*, yakni jadikan, *mudghah itu tulang belulang*, lalu *kami bungkus tulang belulang itu dengan daging*. Kemudian *Kami mewujudkannya*, yakni tulang yang terbungkus daging itu menjadi, setelah *Kami meniupkan ruh ciptaan Kami kepadanya*. Maka, *Mahabanyak lagi mantap keberkahan yang tercurah dari Allah, pencipta yang terbaik*. Kemudian sesungguhnya kamu, wahai anak cucu Adam sekalian, sesudah itu, yakni sesudah melalui proses tersebut dan ketika kamu berada di pentas bumi ini dan melalui lagi proses dari bayi, anak kecil, remaja, dewasa, tua dan pikun, *benar-benar kamu akan mati*, baik pada masa pikun ataupun sebelumnya. Kemudian setelah kamu mati dan dikuburkan, *sesungguhnya kamu sekalian pada hari kiamat nanti akan dibangkitkan dari kubur kamu untuk dimintai pertanggungjawaban*, lalu masing-masing Kami beri balasan dan ganjaran (Shihab, 2009)

Dahulu, kata *'alaqah* di pahami dalam arti segumpal darah, tetapi setelah kemajuan ilmu pengetahuan serta maraknya penelitian, para embriolog enggan menafsirkan dalam arti tersebut. Mereka lebih cenderung memahaminya dalam arti sesuatu yang berdempet atau bergantung di dinding rahim. Menurut mereka,

setelah terjadi pembuahan, terjadi proses di mana pembuahan itu menghasilkan zat baru, yang kemudian terbelah menjadi dua, lalu yang dua menjadi empat, empat menjadi delapan, demikian seterusnya berkelipatan dua, dan dalam proses itu, ia bergerak menuju ke dinding rahim dan akhirnya berdempet atau bergantung di sana. Nah inilah yang dinamai '*alaqah* dalam al-Qur'an. Dalam periode ini, menurut para pakar embriologi sama sekali belum ditemukan unsur darah dan, karena itu, tidak tepat, menurut mereka, mengartikan '*alaqah* atau '*alaq* dalam arti segumpal darah (Shihab, 2009)

E. Pandangan islam terhadap obat-obatan

Keberadaan berbagai penyakit termasuk sunnah kauniyah yang diciptakan oleh Allah SWT. Penyakit-penyakit itu merupakan musibah dan ujian yang ditetapkan oleh Allah SWT atas hamba-hamba-Nya dan sesungguhnya pada musibah itu terdapat kemanfaatan bagi kaum mukminin.

Termasuk keutamaan Allah SWT yang diberikan kepada kaum mukminin, dia menjadikan sakit yang menimpa seorang mukmin sebagai penghapus dosa dan kesalahan mereka. Sebagai mana hal tersebut dalam hadist Abdullah bin Mas'ud Radiaallahu anhu, bahwasanya Rasulullah SAW bersabda: "*Tidaklah seorang muslim ditimpa gangguan berupa sakit atau lainnya, melainkan Allah menggugurkan kesalahan-kesalahannya sebagaimana pohon menggugurkan daun-daunnya*".

Disisi lain, sebagai mana Allah SWT menurunkan penyakit Diapun menurunkan Obat bersama penyakit itu. Obat itupun menjadi rahmat dan keutamaan dari-Nya untuk hamba-hamba Nya, baik yang mukmin maupun yang

kafir. Rasulullah SAW bersabda dalam hadist Abu Hurairah Radiallahu Anhu: “*Tidaklah Allah menurunkan penyakit kecuali dia turunkan untuk penyakit itu obatnya.*” (HR. Al-bukhari no. 5678)

Al-Qur’anul karim dan as-sunnahyang Shahih saraf dengan beragam penyembuhan dan obat yang bermanfaat dengan izin Allah SWT. Sehingga mestinya kita tidak terlebih dahulu berpaling dan meninggalkan untuk beralih kepada pengobatan kimiawi yang ada dimasa sekarang ini.(Maulana,2008)

Dengan demikian, tidak sepatasnya seorang muslim menjadikan pengobatan Nabawiyyah sekedar sebagai pengobatan Alternatif. Justru sepatasnya dia menjadikannya sebagai cara pengobatan utama, karena kepastiannya dating dari Allah SWT lewat lisan Rasul-Nya SAW.

Sementara pengobatan dengan obat-obatan kimiawi kepastiannya tidak seperti kepastian yang didapatkan dengan thibbun nabawi. Pengobatan yang diajarkan Nabi SAW diyakini kesembuhannya karena bersumber dari wahyu. Sementara pengobatan dari selain Nabi kebanyakanya dugaan atau dengan pengalaman/ uji coba. (Maulana,2008)

Namun tentunya, berkaitan dengan kesembuhan suatu penyakit, seorang hamba tidak boleh bersandar semata denagn pengobatan tertentu. Dan tidak boleh meyakini bahwa obatlah yang menyembuhkan sakitnya.


Allah SWT berfirman dalam Qur’an surah AnNaml: 62

أَمِّنْ مُّجِيبَ الْمُضْطَرِّ إِذَا دَعَاهُ وَيَكْشِفُ السُّوءَ وَيَجْعَلُكُمْ خُلَفَاءَ الْأَرْضِ أُوْلَئِكَ مَعَ اللَّهِ قَلِيلًا
مَا تَذَكَّرُونَ ﴿٦٢﴾

Artinya: *siapakah yang mengijabah (menjawab/ mengabulkan) permintaan orang yang dalam kesempitan apabila ia berdo'a kepada-Nya, dan (siapakah) dia yang menghilangkan kejelakan.* (Q.S An Naml:62)

Seharusnya ia bersandar dan bergantung kepada dzat yang memberikan penyakit dan menurunkan obatnya sekaligus, yakni Allah SWT. Seorang hamba hendaknya ia selalu berdo'a memohon kepada-Nya dalam segala keadaannya. Hendaknya ia selalu berdo'a memohon kepadanya agar menghilangkan segala kemudharatan yang tengah menyimpannya. (Maulana,2008)

Sungguh tidak ada yang memberikan kesembuhan kecuali Allah SWT semata, karena itulah Nabi Ibrahim AS berkata memuji rabbnya:



“Dan apabila aku sakit, dialah yang menyembuhkan” (H.R. Bukhari dan Muslim)

Penyakit itu datangnya dari Allah, sehingga sebagai seorang manusia kita harus selalu berserah diri pada Allah. Begitupun saat sedang sakit, manusia harusnya meminta kesembuhan kepadanya. Penyakit diturunkan Allah kepada manusia sebagai ujian dan cobaan, juga sebagai pembersih diri. (Maulana,2008)

F. Kerangka Konsep

1. Dasar Pemikiran Variabel Penelitian

Kehamilan adalah dimulainya konsepsi sampai lahirnya janin. Lamanya hamil normal adalah 280 hari (40 minggu) dihitung dari hari pertama sampai terakhir. Oleh karena dalam tubuh ada sesuatu yaitu

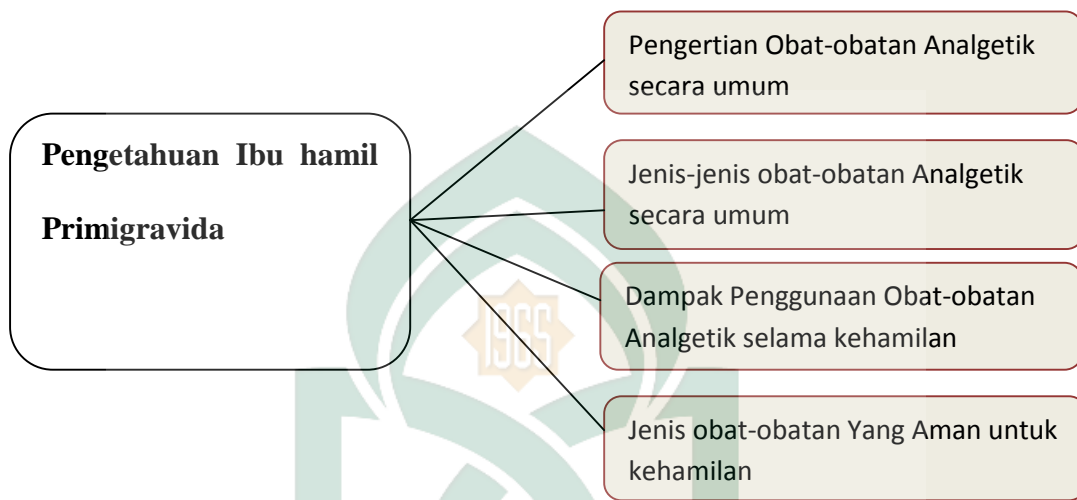
individu yang tumbuh dan berkembang untuk menyesuaikan diri, dengan adanya individu itu tubuh mengadakan perubahan, memberi tempat, kesempatan dan jaminan untuk tumbuh dan berkembang sampai saatnya dilahirkan (Prawirohardjo, 2008)

Pemakaian obat pada kehamilan merupakan salah satu masalah yang penting untuk diketahui dan dibahas. Hal ini mengingat bahwa dalam pemakaian obat selama kehamilan, tidak saja dihadapi berbagai kemungkinan yang dapat terjadi pada ibu, tetapi juga pada janin. Hampir sebagian besar obat dapat melintasi sawar darah/plasenta, beberapa diantaranya mampu memberikan pengaruh buruk, tetapi ada juga yang tidak member pengaruh apapun. Beberapa jenis obat dapat menembus plasenta dan mempengaruhi janin dalam uterus, baik melalui efek farmakologik maupun efek teratogeniknya

Penggunaan obat perlu di waspadai, terutama karena dosisnya yang tinggi terlebih jika sedang hamil. Sebagai seorang manusia, tentunya hal yang manusiawi juga bila pernah merasakan sakit. Namun bila menderita sakit saat sedang hamil, berhati-hatilah saat mengkonsumsi obat-obatan.

2. Skema Kerangka Konsep

Berdasarkan konsep berfikir yang dikemukakan diatas maka disusun pola pikir variabel sebagai berikut:



3. Defenisi Operasional dan Kriteria Objektif

1) Definisi operasional

Pengetahuan merupakan hasil dari tahu dan inti yang terjadi setelah orang melakukan penginderaan terhadap suatu objek tertentu. Penginderaan terjadi melalui panca indra manusia, yakni: indra penglihatan, pendengaran, penciuman, rasa dan raba. Sebagian besar pengetahuan manusia diperoleh melalui mata dan telinga. Pengetahuan juga diperoleh dari pengalaman langsung maupun diperoleh dari orang lain.

a. Pengetahuan tentang obat-obatan secara umum

Pengetahuan ibu hamil primigravida tentang obat-obatan analgetik secara umum yang dapat diperoleh dari pertanyaan koersioner yang dibagikan.

Pengetahuan yang dimaksud meliputi pengetahuan ibu hamil primigravida tentang pengertian nyeri, obat, dan obat-obatan analgetik secara umum.

Tahu : jika responden mampu menjawab benar 50% dari seluruh pertanyaan yang diberikan.

Tidak tahu : jika responden hanya menjawab < 50% dari seluruh pertanyaan.

b. Pengetahuan tentang jenis-jenis obat-obatan analgetik secara umum

Pengetahuan ibu hamil primigravida tentang jenis obat-obatan analgetik secara umum yang meliputi jenis obat-obatan analgetik narkotik maupun analgetik non narkotik.

Tahu : jika responden mampu menjawab benar 50% dari seluruh pertanyaan yang diberikan.

Tidak tahu : jika responden hanya menjawab < 50% dari seluruh pertanyaan

c. Pengetahuan tentang dampak penggunaan obat-obatan analgetik selama kehamilan

Pengetahuan ibu hamil primigravida tentang dampak yang akan ditimbulkan jika menggunakan obat-obatan selama kehamilan.

Tahu : jika responden mampu menjawab benar 50% dari seluruh pertanyaan yang diberikan.

Tidak tahu : jika responden hanya menjawab < 50% dari seluruh pertanyaan

d. Pengetahuan tentang jenis obat-obatan yang aman selama kehamilan

Pengetahuan ibu hamil primigravida tentang jenis obat-obatan analgetik yang dapat dikonsumsi selama kehamilan dan jenis obat yang tidak dapat dikonsumsi selama hamil.

Tahu : jika responden mampu menjawab benar 50% dari seluruh pertanyaan yang diberikan.

Tidak tahu : jika responden hanya menjawab < 50% dari seluruh pertanyaan

BAB III

METODE PENELITIAN

A. Jenis penelitian

Penelitian yang dilakukan adalah penelitian observasi dengan pendekatan Deskriptif. dalam penelitian ini penulis ingin mengetahui gambaran pengetahuan ibu hamil primigravida tentang penggunaan obat-obatan Analgetik selama kehamilan.

B. Lokasi dan waktu penelitian

1. Lokasi penelitian

Lokasi yang dipilih sebagai objek penelitian adalah RB mattiro Baji Kab Gowa provinsi Sulawesi Selatan.

- a. Sebelah utara berbatasan dengan jalan
- b. Sebelah timur berbatasan dengan jalan
- c. Sebelah selatan berbatasan dengan jalan
- d. Sebelah barat berbatasan dengan jalan

2. Waktu penelitian

Penelitian dilakukan pada bulan juli 2013 sampai selesai.

C. Populasi dan sampel

1. Polulasi

Populasi adalah keseluruhan subjek penelitian. Populasi dalam penelitian ini adalah jumlah keseluruhan ibu hamil primigravida yang memeriksakan kehamilannya di RB Mattiro Baji Gowa Pada mei 2013 sebanyak 45 orang.

2. Sampel

Sampel adalah sebagian atau yang mewakili populasi yang diteliti. Dalam penelitian ini menggunakan teknik pengambilan sampel secara Purposive Sampling. Purposive sampling adalah teknik pengambilan sampel dengan mengambil sampel melalui kriteria-kriteria tertentu. Sampel pada penelitian ini adalah ibu hamil primigravida yang memeriksakan kehamilannya di RB Mattiro baji Gowa pada Mei 2013 yang memenuhi kriteria berikut:

a) Kriteria Inklusi

) Ibu hamil primigravida dengan tingkat pendidikan SMA

b) Kriteria eksklusi

) Ibu hamil yang tidak bersedia mengisi kuisioner.

D. Besar Sampel

Jumlah sampel dalam penelitian ini adalah sebagian dari jumlah populasi ibu hamil di RB Mattiro baji Gowa dengan jumlah populasi sebanyak 45 orang dihitung dengan menggunakan rumus sebagai berikut:

$$n = \frac{N}{1 + N (d^2)}$$

Keterangan :

N = Besar populasi

d = Tingkat kepercayaan/ketetapan yang diinginkan.

n = Besar sampel (Notoatmodjo, 2005).

$$N = 45$$

$$d = 0,05 \longrightarrow d^2 = 0,0025$$

$$45$$

$$n = \frac{45}{1 + 45 (0,05)^2}$$

$$1 + 45 (0,05)^2$$

$$45$$

$$n = \frac{45}{1 + 45 (0,0025)}$$

$$1 + 45 (0,0025)$$

$$45$$

$$n = \frac{45}{1 + 0,1125}$$

$$1 + 0,1125$$

$$45$$

$$n = \frac{45}{1,1125}$$

$$1,1125$$

$$n = 41$$

jadi besar sampelnya adalah 41 orang.

E. Cara pengambilan data

1. Data primer

Data primer adalah data yang diperoleh langsung dari sumber yang mempunyai wewenang dan tanggung jawab terhadap hal tersebut. Dalam penelitian ini digunakan data primer dari hasil pengisian lembar kuesioner

responden yang berisi tentang pengetahuan ibu hamil Primigravida tentang penggunaan obat-obatan Analgetik selama kehamilan.

2. Instrumen penelitian

Alat yang digunakan pada penelitian ini adalah menggunakan kuesioner. Kuesioner adalah daftar pertanyaan yang diberikan pada responden dengan maksud agar orang tersebut bersedia memberikan respon sesuai dengan permintaan penelitian. Dalam penelitian ini peneliti melakukan kunjungan ke lokasi penelitian dan membagikan kuesioner dan melakukan wawancara langsung untuk mengetahui gambaran pengetahuan ibu hamil primigravida tentang penggunaan obat-obatan selama kehamilan.

F. Pengolahan dan Analisis Data

1. Pengolahan data

Data yang diperoleh nantinya diolah secara manual dan disajikan dalam bentuk table. Kemudian data tersebut dianalisa secara Deskriptif. Adapun proses pengolahan data dilaksanakan melalui beberapa tahap:

a. Editing

Editing adalah upaya untuk memeriksa kembali kebenaran data yang diperoleh atau dikumpulkan editing dapat dilakukan pada tahap pengumpulan data atau setelah data terkumpul.

b. Coding

Coding merupakan kegiatan pemberian kode Numerik (angka) terhadap data yang terdiri atas beberapa kategori. Pemberian kode ini sangat penting bila pengolahan dan analisis data menggunakan

computer. Biasanya dalam pemberian kode dibuat juga daftar kode dan artinya dalam satu buku (code Book) untuk memudahkan kembali melihat lokasi dan arti suatu kode dari suatu Variabel.

c. Tabulasi data

Setelah dilakukan kegiatan editing dan koding dilanjutkan dengan mengelompokkan data kedalam suatu table menurut sifat yang dimiliki sesuai dengan tujuan penelitian.

2. Analisis data

Analisis data dapat dilakukan dengan cara deskriptif dengan melihat presentase data yang terkumpul dan disajikan table distribusi frekuensi kemudian dicari besarnya presentase jawaban masing-masing responden dan selanjutnya dilakukan pembahasan dengan masing-masing responden dan selanjutnya dilakukan pembahasan dengan menggunakan teori kepustakaan yang ada. Analisis data dilakukan dengan menggunakan rumus distribusi frekuensi sebagai berikut:

$$P = f/n \times 100\%$$

Keterangan:

P: presentase yang dicari

f: frekuensi faktor Variabel

n: jumlah sampel

G. Penyajian data

Data dasar yang diperoleh dari hasil penelitian diolah dan dikumpulkan menurut variable yang diteliti kemudian dibuat dalam tabulasi sederhana serta disajikan secara deskriptif.

H. Etika penelitian

Mengingat penelitian kebidana berhubungan langsung dengan manusia, maka segi etika penelitian harus diperhatikan. Masalah etika yang harus diperhatikan antara lain sebagai berikut:

1. *Informed consent*

Informed consent merupakan bentuk persetujuan antara penelitian antara dengan responden penelitian dengan memberikan lembar persetujuan. *Informed consent* tersebut diberikan sebelum penelitian dilakukandengan memberikan lembar persetujuan untuk menjadi responden. Tujuan *Informed consent* adalah agar subjek mengerti maksud dan tujuan penelitian, mengetahui dampaknya. Jika subjek bersedia, maka mereka harus menandatangani lembar persetujuan. Jika responden tidak bersedia, maka peneliti harus menghormati hak pasien.

2. *Anonymity* (tanpa nama)

Masalah etika kebidanan merupakan masalah yang memberikan jaminan dalam penggunaan subjek penelitian dengan cara tidak memberikan atau mencantumkan nama responden pada lembar alat ukur dan hanya menuliskan kode pada lembar pengumpulan data atau hasil penelitian yang akan disajikan.

3. *Confidentiality* (kerahasiaan)

Masalah ini merupakan masalah etika dengan memberikan jaminan kerahasiaan hasil penelitian, baik informasi maupun masalah- masalah lainnya. Semua informasi yang telah dikumpulkan dijamin kerahasiaan oleh peneliti, hanya kelompok data tertentu yang akan



BAB IV

HASIL PENELITIAN DAN PEMBAHASAN

A. Hasil Penelitian

Hasil penelitian mengenai Gambaran Pengetahuan Ibu Primigravida Tentang penggunaan Obat-obatan Analgetik selama kehamilan yang dilaksanakan mulai tanggal 10 juli – 18 agustus 2013 maka diperoleh sampel sebanyak 41 responden yang merupakan bagian dari populasi sebanyak 45 orang .

Penelitian ini menggunakan metode deskriptif yaitu metode penelitian yang bermaksud memaparkan pengetahuan ibu hamil primigravida berdasarkan data yang diperoleh yang dijelaskan dalam bentuk tabel distribusi frekuensi.

1. Distribusi responden berdasarkan pengetahuan

Berdasarkan hasil penelitian Di RB Mattiro Baji Gowa dari 41 responden ibu hamil primigravida , yang mengetahui tentang pengertian obat-obatan Analgetik sebanyak 31 orang (75.61%) dan yang tidak tahu sebanyak 10 orang (24.39%). Dan Dari 31 Responden yang mengetahui tentang pengertian obat-obatan Analgetik secara umum, yang mengetahui tentang jenis-jenis obat Analgetik sebanyak 14 orang (45.16%) dan yang tidak tahu sebanyak 17 orang (54.84%). Yang mengetahui tentang dampak penggunaan Obat-obatan Analgetik sebanyak 11 orang (35.49%) dan yang tidak tahu sebanyak 19 orang (64.51%). Dan yang mengetahui tentang jenis obat-obatan yang aman

selama kehamilan sebanyak 14 orang (45.16%) dan yang tidak tahu sebanyak 17 orang (54.84%).

Adapun tabel distribusi pengetahuan ibu hamil primigravida adalah sebagai berikut:

Tabel 5.1
Distribusi Frekuensi Pengetahuan Ibu Hamil Primigravida
Tentang obat Analgetik Di RB Mattiro Baji Gowa
Tahun 2013

Pengetahuan Ibu Hamil	Tahu		Tidak tahu		Jumlah	
	f	%	f	%	F	%
Pengertian Obat-obatan	31	75.61	10	24.39	41	100
Analgetik Secara Umum						
Jenis-jenis Obat Analgetik	14	45.16	17	54.84	31	100
Secara umum						
Dampak Penggunaan Obat-						
obatan Analgetik Selama	11	35.49	19	64.51	31	100
Kehamilan						
Jenis obat Analgetik yang						
Aman Selama Kehamilan	14	45.16	17	54.84	31	100

Sumber : Hasil pengolahan data primer

B. Pembahasan

Setelah dilakukan pengolahan data dan penyajian data beserta hasilnya, berikut ini akan dilakukan pembahasan sesuai dengan variabel yang diteliti. Penelitian ini dilakukan untuk mengetahui pengetahuan ibu hamil Primigravida tentang Obat-obatan Analgetik dalam kehamilan, yaitu tentang pengertian

analgetik secara umum, jenis-jenis obat-obatan analgetik secara umum, Dampak penggunaan dan Obat Analgetik yang Aman selama kehamilan.

Berdasarkan hasil penelitian di RB Mattiro Baji Gowa yang dilakuka pada tanggal 10 juli – 18 Agustus 2013 menunjukkan bahwa ibu hamil primigravida yang menjadi responden sebanyak 41 orang. Dari 41 responden, yang mengetahui Pengertian obat analgetik secara umum sebanyak 31 orang (75.61%) dan yang tidak tahu sebanyak 10 orang (34.49%)

Melihat jawaban ibu hamil primigravida dari pertanyaan pada kuisiner Menunjukkan bahwa sebagian besar Ibu hamil Primigravida mengetahui tentang obat-obatan Analgetik secara umum. Selain itu masih Ada ibu hamil yang tidak tahu tentang Obat-obatan Analgetik secara umum sehingga perlunya mendapatkan informasi dari petugas kesehatan. Ini berarti sosialisasi tentang Obat-obatan di masyarakat masih kurang, terbukti 34.49% responden tidak mengetahui tentang Obat-obatan Analgetik secara umum.

Ibu hamil primigravida dapat mengetahui tentang obat-obatan analgetik Karena Obat-obatan Merupakan sesuatu yang umum digunakan Dalam Kehidupan sehari-hari, Terutama Obat-obatan Analgetik Yang sebagian Besar Dikomsumsi oleh ibu hamil.

Ini sesuai dengan Hasil penelitian Chalelgn Kassaw and Nasir Tajure Wabedari National Center for Biotechnology Information, yang dipublikasikan dalam US National Library of Medicine pada tahun 2012 lalu dengan judul penelitian "*Pregnant Women and Non-Steroidal Anti-Inflammatory Drugs: Knowledge, Perception and Drug Consumption Pattern*

During Pregnancy in Ethiopia” Lebih dari 90% dari wanita hamil telah mengkonsumsi obat sejak awal kehamilan mereka. Dan kebanyakan obat-obat yang digunakan adalah obat analgesik dalam bentuk obat bebas.

Pengetahuan ibu hamil Primigravida tentang jenis-jenis Obat-obatan Analgetik secara umum dari 31 responden, yang mengetahui tentang jenis-jenis Obat Analgetik secara umum sebanyak 14 orang (45.16%) dan yang tidak tahu sebanyak 17 orang (54.84%).

Pengetahuan ibu hamil Primigravida tentang Jenis-jenis Obat Analgetik adalah pengetahuan ibu hamil primigravida yang didapat dari pertanyaan mengenai Jenis-jenis Obat-obatan analgetik baik yang mengandung Narkotik Maupun yang tidak mengandung narkotika. Melihat jawaban ibu hamil dari pertanyaan pada kuisisioner tersebut dapat diketahui bahwa masih banyak ibu hamil yang tidak tahu tentang jenis-jenis obat-obatan Analgetik. Sebagaimana kita ketahui bahwa pengetahuan tidak hanya dapat diperoleh melalui petugas kesehatan, tetapi juga dapat diperoleh melalui media-media ataupun pengalaman. Dimana Televisi Dan internet merupakan salah satu media yang paling diminati berbagai kalangan sehingga berbagai informasi termasuk jenis-jenis Obat Analgetik dapat diketahui.

Kurangnya pengetahuan ibu hamil Primigravida tentang jenis-jenis obat-obatan Analgetik menyebabkan ibu-ibu mengabaikan Mana obat-obatan yang mengandung narkotika dan tidak mengandung narkotika. Padahal mengetahui jenis-jenis Obat-obatan analgetik, tidak hanya untuk mengetahui Kandungan obat tersebut namun untuk mengetahui mana obat yang dapat dikonsumsi dan

mana yang tidak dapat dikonsumsi selama kehamilan, Sedangkan ibu hamil yang tahu tentang Jenis-jenis Obat-obatan analgetik tersebut agar tidak mengabaikan pengetahuan yang dimiliki. Umumnya ibu sudah mengetahui Tentang obat-obatan, termasuk obat analgetik. Namun yang mengetahui tentang Jenis-jenis obat analgetik masih minim di masyarakat khususnya para ibu hamil Primigravida.

Pengetahuan ibu hamil dampak penggunaan Obat-obatan analgetik selama kehamilan yaitu, dari 31 responden ibu hamil primigravida sebanyak 11 orang (35.49%) yang mengetahui tentang dampak penggunaan obat-obatan Analgetik selama kehamilan, sedangkan yang tidak tahu sebanyak 19 orang (64.51%).

Pengetahuan ibu hamil primigravida tentang dampak penggunaan obat-obatan selama kehamilan adalah pengetahuan ibu hamil Primigravida yang didapatkan dari pertanyaan kuesioner tentang efek yang dapat ditimbulkan jika mengkonsumsi obat-obatan analgetik tersebut terutama dampak penggunaan obat-obatan Analgetik pada awal kehamilan (Trimester 1). Melihat jawaban ibu hamil dari pertanyaan pada kuesioner dapat diketahui bahwa masih banyak ibu hamil yang memiliki pengetahuan kurang tentang dampak penggunaan obat-obatan analgetik selama kehamilan sehingga perlu kiranya mendapatkan informasi baik itu dari tenaga kesehatan maupun informasi yang diperoleh dari membaca ataupun dari internet. Sedangkan ibu yang cukup tahu, diharapkan dapat mengaplikasikan pengetahuan yang ia ketahui dalam

kehamilannya dan dapat memberikan informasi tersebut ke ibu hamil yang lain.

Pemberian obat-obatan terutama bagi ibu hamil harus ada kerjasama antara petugas kesehatan dengan ibu dan keluarganya. Setiap tindakan yang dilakukan petugas kesehatan tetap harus memperhatikan dampaknya untuk ibu selain itu juga tidak lupa memperhatikan dampaknya untuk janin. Penggunaan obat-obatan oleh ibu hamil tetap harus dikonsultasikan kepada keluarga, agar keluarga dapat membantu ibu untuk tidak mengkonsumsi Sembarang obat selain itu agar keluarga mengetahui tentang Dampak dan efek yang akan muncul pada ibu dan janinnya jika mengkonsumsi obat-obatan. Sosialisasi oleh dokter dan bidan tentu dapat dilakukan pada tiap kali kunjungan ANC terutama trimester ke 1, penggunaan media cetak dan visual juga akan membantu memberi pengetahuan masyarakat.

Pengetahuan ibu hamil tentang jenis Obat-obatan analgetik yang aman selama kehamilan yaitu, dari 31 responden ibu hamil primigravida sebanyak 14 orang (45.16%) yang mengetahui tentang dampak penggunaan obat-obatan Analgetik selama kehamilan, sedangkan yang tidak tahu sebanyak 17 orang (54.84%).

Pengetahuan ibu hamil primigravida tentang jenis obat-obatan yang aman digunakan selama kehamilan adalah pengetahuan ibu hamil Primigravida yang didapatkan dari pertanyaan koesioner tentang obat-obatan analgetik yang dapat dan tidak dapat dikonsumsi saat hamil terutama pada awal-awal masa kehamilan. Melihat jawaban ibu hamil dari pertanyaan pada kuisisioner dapat

diketahui bahwa masih banyak ibu hamil yang tidak mengetahui tentang Obat-obatan analgetik yang aman selama kehamilan sehingga perlu kiranya mendapatkan perhatian lebih oleh petugas kesehatan maupun informasi yang dapat di peroleh dari membaca ataupun dari internet. Sedangkan ibu yang tahu diharapkan dapat mengaplikasikan pengetahuan yang ia ketahui dalam kehamilannya dan dapat memberikan informasi tersebut ke ibu hamil yang lain.

Tingkat pengetahuan ibu hamil tentang Obat-obatan analgetik juga dipengaruhi oleh banyak faktor yang meliputi : usia, tingkat pendidikan, pekerjaan, lingkungan, cara bergaul, pengalaman individu, kebutuhan individu akan informasi dari berbagai sumber serta dari orang-orang terdekat (keluarga).

Hal tersebut di atas sesuai dengan pernyataan dari teori Notoadmodjo (2003 : 128), bahwa pengetahuan merupakan hasil dari tahu dan ini terjadi setelah seseorang melakukan penginderaan terhadap suatu objek tertentu, penginderaan terjadi melalui panca indera manusia, yakni : indra penglihatan, pendengaran, penciuman, rasa dan raba. Salah satu faktor pengaruh pengetahuan adalah pendidikan suatu proses belajar yang berarti dalam pendidikan itu terjadi proses pertumbuhan, perkembangan atau perubahan ke arah yang lebih dewasa, lebih baik dan lebih matang pada diri individu, kelompok, masyarakat. Semakin tingginya pendidikan seseorang maka diharapkan pola pikir dan pengetahuan individu tersebut semakin bertambah.

Kegiatan atau proses belajar ini terjadi dimana saja, kapan saja dan oleh siapa saja. Di dalam kegiatan belajar mengajar terdapat 3 (tiga) persoalan pokok yaitu persoalan masukan (*input*), persoalan proses, persoalan keluaran (*output*). Persoalan masukan yaitu menyangkut sasaran belajar, persoalan proses adalah mekanisme dan interaksi terjadinya perubahan kemampuan (perilaku) pada diri subyek belajar sedangkan persoalan keluaran adalah merupakan hasil belajar itu sendiri yaitu perubahan kemampuan atau perilaku subyek belajar.

Sebagian besar pengetahuan manusia diperoleh melalui mata dan telinga. Pengetahuan atau kognitif merupakan domain yang sangat penting untuk terbentuknya tindakan seseorang.

BAB V

PENUTUP

A. Ringkasan

Hasil penelitian mengenai Gambaran Pengetahuan Ibu Primigravida Tentang Penggunaan Obat-obatan Analgetik selama kehamilan di RB Mattiro Baji Gowa yang dilaksanakan tanggal 10 juli- 18 agustus 2013, Yaitu sebagai berikut:

1. Pengetahuan ibu hamil Primigravida tentang pengertian obat-obatan analgetik dimana dari 41 responden terdapat 31 responden (57.3%) yang mengetahui secara umum tentang Obat-obatan Analgetik dan yang tidaktahu sebanyak 10 responden (24.39%).
2. Pengetahuan ibu hamil Primigravida tentang jenis-jenis Obat analgetik secara umum dimana dari 31 Responden hanya terdapat 14 responden (45.16%) yang mengetahui secara umum tentang jenis obat-obatan analgetik dan tidak tahu sebanyak 17 responden (54.84%).
3. Pengetahuan ibu hamil primigravida tentang dampak pengguaan Obat-obatan Analgetik selama kehamilan dimana hanya terdapat sebagian kecil ibu hamil primigravida yaitu sebanyak 11 orang (35.49%) dari 31 orang responden yang mengetahui tentang dampak penggunaan obat-obatan analgetik selama kehamilan dan yang tidak tahu sebanyak 19 responden (64.51%). Pengetahuan ibu hamil ini sejalan dengan pengetahuan mereka yang masih kurang tentang jenis-jenis obat-obatan analgetik secara umum.

4. Pengetahuan ibu hamil primigravida tentang jenis obat-obatan yang aman selama kehamilan dimana hanya terdapat sebagian kecil ibu hamil primigravida yaitu sebanyak 14 orang (45.16%) dari 31 responden yang mengetahui tentang Jenis Obat-obatan Analgetik yang aman selama kehamilan dan yang tidak tahu sebanyak 17 responden (54.84%). Pengetahuan ibu hamil ini sejalan dengan pengetahuan mereka yang masih kurang tentang jenis-jenis obat-obatan analgetik dan dampak obat-obatan Analgetik bagi kehamilan mereka. mereka hanya Tahu tentang Obat-obatan Analgetik secara umum tanpa mengetahui Jenis-jenis obat-obatan analgetik yang aman selama hamil dan dampaknya selama kehamilan.

B. Kesimpulan

Adapun kesimpulan dari penelitian Gambaran pengetahuan Ibu Hamil Primigravida Tentang Penggunaan Obat-obatan Analgetik Selama Kehamilan Di RB Mattiro baji Gowa yakni Sebagian besar ibu hamil primigravida di RB Mattiro baji Gowa tidak mengetahui tentang obat-obatan Analgetik selama kehamilan.

C. Saran

1. Pengetahuan ibu hamil primigravida harus lebih ditingkatkan lagi dengan banyak menggali sumber informasi baik dari tenaga kesehatan, media cetak ataupun dari lingkungan keluarga.
2. Saran kepada ibu agar kiranya dalam mengkonsumsi Obat-obatan harus dengan Resep Dari dokter dan Petugas kesehatan. selain itu untuk tidak menggunakan sembarang obat selama kehamilannya.

LAMPIRAN I

LEMBAR KEGIATAN KONSULTASI

Nama : Nur baeta said

Nim : 70400010049

Judul KTI : Gambaran Pengetahuan Ibu Hamil Primigravida Tentang
Penggunaan Obat-obatan Analgetik Selama Kehamilan Di
RB Mattiro Baji Gowa Tahun 2013

Pembimbing : dr. Darmawansyih, S, Ked

No	Hari/Tgl	Materi Konsultasi	Saran/ Perbaikan	Paraf
1	Kamis 23-04-2013	Konsul Judul	ACC Judul	
2	Senin 01-05-2013	Konsul Referensi	ACC Referensi, Lanjutkan Konsul BAB I, II	
3	Ahad 13-05-2013	Konsul Bab I, II	Perbaikan Ketikan, Lanjutkan Konsul BAB III, IV	
4	Rabu 18-06-2013	Konsul Bab I, II, III, IV	ACC Bab I, II, Perbaikan BAB III, IV dan Kuesioner	
5	Sabtu 23-06-2013	Konsul BAB III, IV Dan Kuesioner	ACC BAB III, IV Dan Kuesioner, Lanjutkan Konsul Powerpoint	
6	Kamis 24-06-2013	Konsul Powerpoint	ACC Powerpoint	
7	Kamis 25-06-2013	Konsul Proposal	Perbaikan Proposal	
8	Senin 27-06-2013	Konsul Perbaikan Proposal	ACC Proposal lanjutkan Seminar Proposal	
9	Senin 01-07-2013	Konsul BAB IV dan BAB V	Perbaikan Ketikan	
10	Kamis 20-08-2013	Konsul Perbaikan	Perbaikan BAB IV dan	

		Ketikan	BAB V	
11	Senin 23-08-2013	Konsul Perbaikan BAB IV, BAB V	ACC BAB IV, BAB V. Lanjutkan Konsul PowerPoint	
12	Jum'at 27-08-2013	Konsul Power Point, BAB I-V	ACC Karya Tulis Ilmiah Lanjutkan Seminar Hasil	
13	Senin 04-09-2013	Konsul Karya Tulis Ilmiah	Perbaikan Karya Tulis Ilmiah	
14	Kamis 09-09-2013	Konsul Perbaikan Karya Tulis Ilmiah	ACC Karya Tulis Ilmiah	

Pembimbing

dr. Darmawansyih, S.ked

Nip : 19850228 201101 2 019

UNIVERSITAS ISLAM NEGERI
ALAUDDIN
M A K A S S A R

LAMPIRAN II

LEMBAR KEGIATAN KONSULTASI PENGUJI I

Nama : Nur baeta said

Nim : 70400010049

Judul KTI : Gambaran Pengetahuan Ibu Hamil Primigravida Tentang
Penggunaan Obat-obatan Analgetik Selama Kehamilan Di
RB Mattiro Baji Gowa Tahun 2013

Pembimbing : dr. Darmawansyih, S, Ked

No	Tanggal	Materi Konsul	Pebaikan/saran	Paraf
1.	01-juli-2013	Konsul Proposal	Perbaikan Proposal	
2.	04-juli-2013	Perbaikan materi Proposal	Perbaikan Ketikan dan daftar pustaka	
3.	12-juli-2013	Perbaikan ketikan dan daftar pustaka	ACC Proposal	
4.	04-september-2013	Perbaikan KTI	Perbaikan Ketikan dan pembahasan Hasil	
5.	09-september-2013	Perbaikan ketikan dan pembahasan hasil	ACC KTI	

Pembimbing

dr. Darmawansyih, S.ked

Nip : 19850228 201101 2 019

LAMPIRAN III

LEMBAR PERMOHONAN RESPONDEN

Kepada Yth,

Calon Responden

Di-

Tempat

Dengan hormat,

Saya bertanda tangan dibawah ini adalah Mahasiswi Kebidanan Universitas Islam Negeri (UIN) Alauddin Makassar :

Nama : Nurbaeta said
Nim : 70400010049
Alamat : Jln. Alauddin 3

Akan melakukan penelitian yang berjudul “*Gambaran pengetahuan Ibu Hamil primigravida tentang penggunaan Obat-obatan analgetik selama kehamilan di RB Mattiro Baji Gowa 2013*”.

Untuk maksud diatas, maka saya mohon kepada Ibu untuk menjadi responden dalam penelitian ini. Adapun hal-hal yang perlu ibu ketahui adalah :

- Tujuan penelitian ini adalah untuk mengetahui gambaran pengetahuan ibu hamil primigravida tentang penggunaan obat-obatan analgetik selama kehamilan.
- Waktu penelitian paling banyak memakan waktu sepuluh menit. Selama masa penelitian ibu diharapkan mengisi kuesioner yang diajukan oleh peneliti.

- Identitas ibu akan dirahasiakan sepenuhnya oleh peneliti, dan hanya data yang ibu isikan yang akan digunakan demi kepentingan penelitian.
- Penelitian ini tidak akan memungut biaya sedikitpun kepada ibu.
- Jika kemudian ibu berkeberatan untuk meneruskan penelitian ini, ibu boleh keluar dari penelitian ini.
- Hal-hal yang belum jelas dapat ditanyakan kepada peneliti.



Peneliti

(Nur baeta said)

LAMPIRAN IV

LEMBAR PERSETUJUAN RESPONDEN

(INFORMED CONSENT)

Saya yang bertanda tangan dibawah ini :

Nama :

Umur :

Bersedia menjadi responden dalam penelitian yang dilakukan oleh :

Nama : Nur baeta said

Nim : 70400010049

Setelah mendapatkan penjelasan mengenai penelitian ini saya mengerti bahwa segala informasi penelitian ini akan dirahasiakan dan hanya digunakan untuk kepentingan penelitian. Maka saya bersedia dengan sukarela dan tanpa paksaan dari siapapun untuk menjadi responden penelitian yang berjudul “*Gambaran pengetahuan ibu hamil primigravida tentang penggunaan obat-obatan Analgetik selama kehamilan di RB Mattiro Baji Gowa Tahun 2013*”

UNIVERSITAS ISLAM NEGERI
ALAUDDIN
M A K A S S A R
Makassar,2013

(Responden)

LAMPIRAN V

Kuesioner Gambaran pengetahuan Ibu hamil Primigravida tentang

Penggunaan Obat-obatan Analgetik Selama kehamilan

Di RB Mattiro Baji Gowa

Tahun 2013

No Responden :

Tanggal pengisian :

A. Identitas Responden

1. Nama :

2. Gravida :

3. Pendidikan :

4. Pekerjaan :

5. Agama :

6. Alamat :



B. Kuesioner Pengetahuan

No	Pertanyaan	Benar	Salah
1.	Obat adalah bahan yang digunakan untuk pengobatan, peredaan atau pencegahan penyakit.		
2.	Nyeri adalah perasaan Nyaman yang dirasakan oleh seseorang		
3.	Obat pereda nyeri atau obat penghalang nyeri adalah Zat yang dapat menambah rasa nyeri karena Akibat Rangsangan mekanis, kimiawi dan Fisis.		
4.	Zat kimia yang dapat menyembuhkan atau dapat mengobati seseorang dari perasaan nyeri disebut obat pereda nyeri.		
5.	Obat pereda nyeri digunakan untuk pemulihan atau penyembuhan dari penyakit Mual Muntah dan Kejang.		
6.	Paracetamol adalah obat-obatan yang meningkatkan Rasa sakit.		
7.	Obat pereda nyeri yang mengandung Narkotika adalah pereda nyeri yang tidak mengandung zat-zat kimia seperti morfin.		
8.	Obat pereda nyeri yang Narkotika (Opiod) dapat menyembuhkan nyeri dan dapat menimbulkan Euforia atau perasaan senang (diluar Kesadaran)		

9.	Morfin dan metadon merupakan obat yang tidak mengandung narkotika dan termasuk golongan Obat Non opioid (Tidak mengandung narkotika)		
10.	Antalgin dan Paracetamol adalah zat atau obat yang sering digunakan untuk mengurangi rasa nyeri seseorang dan tidak mengandung Morfin.		
11.	Obat-obatan pereda nyeri dapat menyebabkan terganggunya pertumbuhan janin dan kematian pada janin jika dikonsumsi oleh ibu yang sedang hamil.		
12.	Pemberian obat-obatan pereda nyeri pada Awal kehamilan tidak memberikan dampak pada pertumbuhan dan perkembangan janin.		
13.	Cacat lahir dan kelainan bentuk tubuh bayi saat lahir merupakan salah satu dampak dari penggunaan obat-obatan pereda nyeri saat kehamilan.		
14.	Ibu hamil yang menggunakan zat atau obat penghilang nyeri saat kehamilan dalam jangka panjang tidak memiliki dampak atau efek untuk kehamilan dan janin.		
15.	Gangguan pada organ reproduksi laki-laki dapat diakibatkan karna pemberian obat-obatan penghilang nyeri saat kehamilan.		
16.	Obat pereda nyeri yang aman digunakan pada kehamilan adalah obat-obatan pereda nyeri golongan		

	Obat-obatan Pereda nyeri Non narkotik		
17.	Paracetamol merupakan salah satu obat yang aman digunakan selama kehamilan.		
18.	Morfin merupakan Golongan Obat Narkotika yang aman digunakan Saat Kehamilan.		
19.	Antalgin adalah obatgolongan Narkotika yang tidak aman dikonsumsi selama kehamilan		
20.	Obat-obatan Narkotika tidak aman digunakan selama kehamilan		



LAMPIRAN IX

DAFTAR RIWAYAT HIDUP



Nur Baeta said AMd.Keb (70400010049) lahir di Takalar, Sulawesi Selatan pada tanggal 06 Maret 1993. Anak pertama dari pasangan suami-istri Muh Said dan Rosmiati.

Berasal dari suku Makassar dan memiliki 6 orang saudara perempuan.

A. Riwayat Pendidikan

1. Tahun 1998-1999 : TK aisyiah Kec polut Kab Takalar Sulawesi selatan
2. Tahun 1999-2004 : SDN Manongkoki I Kec Polut Kab Takalar Sulawesi Selatan
3. Tahun 2004-2007 : MTS Manongkoki Kec Polut Kab Takalar Sulawesi Selatan
4. Tahun 2007-2010 : SMA Negeri I Takalar Kab Takalar Sulawesi selatan
5. Tahun 2010-2013 : Prodi Kebidanan Fak. Ilmu Kesehatan Universitas Islam Negeri Alauddin Makassar Sulawesi Selatan

LAMPIRAN I

LEMBAR PERMOHONAN RESPONDEN

Kepada Yth,

Calon Responden

Di-

Tempat

Dengan hormat,

Saya bertanda tangan dibawah ini adalah Mahasiswi Kebidanan Universitas Islam Negeri (UIN) Alauddin Makassar :

Nama : Nurbaeta said

Nim : 70400010049

Alamat : Jln. Alauddin 3

Akan melakukan penelitian yang berjudul “*Gambaran pengetahuan Ibu Hamil primigravida tentang penggunaan Obat-obatan analgetik selama kehamilan di RB Mattiro Baji Gowa 2013*”.

Untuk maksud diatas, maka saya mohon kepada Ibu untuk menjadi responden dalam penelitian ini. Adapun hal-hal yang perlu ibu ketahui adalah :

- Tujuan penelitian ini adalah untuk mengetahui gambaran pengetahuan ibu hamil primigravida tentang penggunaan obat-obatan analgetik selama kehamilan.
- Waktu penelitian paling banyak memakan waktu sepuluh menit. Selama masa penelitian ibu diharapkan mengisi kuesioner yang diajukan oleh peneliti.
- Identitas ibu akan dirahasiakan sepenuhnya oleh peneliti, dan hanya data yang ibu isikan yang akan digunakan demi kepentingan penelitian.
- Penelitian ini tidak akan memungut biaya sedikitpun kepada ibu.
- Jika kemudian ibu berkeberatan untuk meneruskan penelitian ini, ibu boleh keluar dari penelitian ini.
- Hal-hal yang belum jelas dapat ditanyakan kepada peneliti.



Peneliti

(Nur baeta said)

LAMPIRAN II

**LEMBAR PERSETUJUAN RESPONDEN
(INFORMED CONSENT)**

Saya yang bertanda tangan dibawah ini :

Nama :

Umur :

Bersedia menjadi responden dalam penelitian yang dilakukan oleh :

Nama : Nur baeta said

Nim : 70400010049

Setelah mendapatkan penjelasan mengenai penelitian ini saya mengerti bahwa segala informasi penelitian ini akan dirahasiakan dan hanya digunakan untuk kepentingan penelitian. Maka saya bersedia dengan sukarela dan tanpa paksaan dari siapapun untuk menjadi responden penelitian yang berjudul “*Gambaran pengetahuan ibu hamil primigravida tentang penggunaan obat-obatan Analgetik selama kehamilan di RB Mattiro Baji Gowa Tahun 2013*”

Makassar,2013

(Responden)

LAMPIRAN III

Kuesioner Gambaran pengetahuan Ibu hamil Primigravida tentang

Penggunaan Obat-obatan Analgetik Selama kehamilan

Di RB Mattiro Baji Gowa

Tahun 2013

No Responden :

Tanggal pengisian :

A. Identitas Responden

1. Nama :

2. Gravida :

3. Pendidikan :

4. Pekerjaan :

5. Agama :

6. Alamat :



B. Kuesioner Pengetahuan

No	Pertanyaan	Benar	Salah
1.	Obat adalah bahan yang digunakan untuk pengobatan, peredaan atau pencegahan penyakit.		
2.	Nyeri adalah perasaan Nyaman yang dirasakan oleh seseorang		
3.	Obat pereda nyeri atau obat penghalang nyeri adalah Zat yang dapat menambah rasa nyeri karena Akibat Rangsangan mekanis, kimiawi dan Fisis.		
4.	Zat kimia yang dapat menyembuhkan atau dapat mengobati seseorang dari perasaan nyeri disebut obat pereda nyeri.		
5.	Obat pereda nyeri digunakan untuk pemulihan atau penyembuhan dari penyakit Mual Muntah dan Kejang.		
6.	Paracetamol adalah obat-obatan yang meningkatkan Rasa sakit.		
7.	Obat pereda nyeri yang mengandung Narkotika adalah pereda nyeri yang tidak mengandung zat-zat kimia seperti morfin.		
8.	Obat pereda nyeri yang Narkotika (Opiod) dapat		

	menyembuhkan nyeri dan dapat menimbulkan Euforia atau perasaan senang (diluar Kesadaran)		
9.	Morfin dan metadon merupakan obat yang tidak mengandung narkotika dan termasuk golongan Obat Non opiod (Tidak mengandung narkotika)		
10.	Antalgin dan Paracetamol adalah zat atau obat yang sering digunakan untuk mengurangi rasa nyeri seseorang dan tidak mengandung Morfin.		
11.	Obat-obatan pereda nyeri dapat menyebabkan terganggunya pertumbuhan janin dan kematian pada janin jika dikonsumsi oleh ibu yang sedang hamil.		
12.	Pemberian obat-obatan pereda nyeri pada Awal kehamilan tidak memberikan dampak pada pertumbuhan dan perkembangan janin.		
13.	Cacat lahir dan kelainan bentuk tubuh bayi saat lahir merupakan salah satu dampak dari penggunaan obat-obatan pereda nyeri saat kehamilan.		
14.	Ibu hamil yang menggunakan zat atau obat penghilang nyeri saat kehamilan dalam jangka panjang tidak memiliki dampak atau efek untuk kehamilan dan janin.		
15.	Gangguan pada organ reproduksi laki-laki dapat		

	diakibatkan karna pemberian obat-obatan penghilang nyeri saat kehamilan.		
16.	Obat pereda nyeri yang aman digunakan pada kehamilan adalah obat-obatan pereda nyeri golongan Obat-obatan Pereda nyeri Non narkotik		
17.	Paracetamol merupakan salah satu obat yang aman digunakan selama kehamilan.		
18.	Morfin merupakan Golongan Obat Narkotika yang aman digunakan Saat Kehamilan.		
19.	Antalgin adalah obatgolongan Narkotika yang tidak aman dikonsumsi selama kehamilan		
20.	Obat-obatan Narkotika tidak aman digunakan selama kehamilan		

DAFTAR RIWAYAT HIDUP

Nur Baeta said AMd.Keb (70400010049) lahir di Takalar, Sulawesi Selatan pada tanggal 06 Maret 1993. Terlahir dari pasangan suami-istri Muh Said dan Rosmiati. Berasal dari suku Bugis dan memiliki 6 orang saudara perempuan.

A. Riwayat Pendidikan

1. Tahun 1998-1999 : TK aisyiah Kec polut Kab Takalar Sulawesi selatan
2. Tahun 1999-2004 : SDN Manongkoki I Kec Polut Kab Takalar Sulawesi Selatan
3. Tahun 2004-2007 : MTS Manongkoki Kec Polut Kab Takalar Sulawesi Selatan
4. Tahun 2007-2010 : SMA Negeri I Takalar Kab Takalar Sulawesi selatan
5. Tahun 2010-2013 : Prodi Kebidanan Fak. Ilmu Kesehatan Universitas Islam Negeri Alauddin Makassar Sulawesi Selatan

LEMBAR KEGIATAN KONSULTASI

Nama : Nur baeta said

Nim : 70400010049


Judul KTI : Gambaran Pengetahuan Ibu Hamil Primigravida Tentang Penggunaan Obat-obatan Analgetik Selama Kehamilan Di RB Mattiro Baji Gowa Tahun 2013

Pembimbing : dr. Darmawansyih, S, Ked

No	Hari/Tgl	Materi Konsultasi	Saran/ Perbaikan	Paraf
1	Kamis 23-04-2013	Konsul Judul	ACC Judul	
2	Senin 01-05-2013	Konsul Referensi	ACC Referensi, Lanjutkan Konsul BAB I, II	
3	Ahad 13-05-2013	Konsul Bab I, II	Perbaikan Ketikan, Lanjutkan Konsul BAB III, IV	
4	Rabu 18-06-2013	Konsul Bab I, II, III, IV	ACC Bab I, II, Perbaikan BAB III, IV dan Kuesioner	
5	Sabtu 23-06-2013	Konsul BAB III, IV Dan Kuesioner	ACC BAB III, IV Dan Kuesioner, Lanjutkan Konsul Powerpoint	
6	Kamis 24-06-2013	Konsul Powerpoint	ACC Powerpoint	
7	Kamis 25-06-2013	Konsul Proposal	Perbaikan Proposal	
8	Senin 27-06-2013	Konsul Perbaikan Proposal	ACC Proposal lanjutkan Seminar Proposal	
9	Senin 01-07-2013	Konsul BAB IV dan BAB V	Perbaikan Ketikan	
10	Kamis 20-08-2013	Konsul Perbaikan Ketikan	Perbaikan BAB IV dan BAB V	
11	Senin 23-08-2013	Konsul Perbaikan BAB IV, BAB V	ACC BAB IV, BAB V. Lanjutkan Konsul	

			PowerPoint	
12	Jum'at 27-08-2013	Konsul Power Point, BAB I-V	ACC Karya Tulis Ilmiah Lanjutkan Seminar Hasil	
13	Senin 04-09-2013	Konsul Karya Tulis Ilmiah	Perbaikan Karya Tulis Ilmiah	
14	Kamis 30-06-2011	Konsul Perbaikan Karya Tulis Ilmiah	ACC Karya Tulis Ilmiah	

Pembimbing



dr. Darmawansyih, S.ked
Nip : 19850228 201101 2 019

UNIVERSITAS ISLAM NEGERI
ALAUDDIN
 M A K A S S A R