


**GAMBARAN PENGETAHUAN AKSEPTOR KB SUNTIK TENTANG EFEK  
SAMPING DEPO MEDROXY PROGESTERON ASETAT (DMPA) DI  
PUSKESMAS/RSP VI KASSI-KASSI MAKASSAR  
TAHUN 2012**



**Karya Tulis Ilmiah**

**Diajukan Sebagai Salah Satu Syarat dalam Meraih Gelar Ahli Madya  
Jurusan Kebidanan pada Fakultas Ilmu Kesehatan  
Universitas Islam Negeri Alauddin Makassar**

UNIVERSITAS ISLAM NEGERI  
**ALAUDDIN**  
M A K A S S A R

**OLEH**

**SRY WANTI T**  
**NIM. 70400009046**

**JURUSAN KEBIDANAN  
FAKULTAS ILMU KESEHATAN  
UNIVERSITAS ISLAM NEGERI ALAUDDIN MAKASSAR  
2012**

## HALAMAN PERNYATAAN KEASLIAN KTI

Dengan penuh kesadaran, penyusun yang bertanda tangan di bawah ini menyatakan bahwa Karya Tulis Ilmiah (KTI) ini benar adalah karya penyusun sendiri. Jika dikemudian hari terbukti bahwa ia merupakan duplikat, tiruan, plagiat atau dibuat oleh orang lain, sebagian atau seluruhnya, maka Karya Tulis Ilmiah (KTI) ini dan gelar yang diperoleh batal demi hukum.

Makassar, 14 September 2012

Penyusun

**SRY WANTI T**  
**NIM. 70400009046**

UNIVERSITAS ISLAM NEGERI  
**ALAUDDIN**  
M A K A S S A R

## HALAMAN PERSETUJUAN KARYA TULIS ILMIAH

Nama : SRY WANTI T

Nim : 70400009046

Judul : Gambaran Pengetahuan Akseptor KB Suntik Tentang Efek Samping  
Depo Medroxy Progesteron Asetat (DMPA) di Puskesmas/RSP VI Kassi-  
Kassi Makassar Tahun 2012

Karya Tulis Ilmiah ini telah diperiksa dan disetujui oleh pembimbing untuk diajukan dalam ujian Hasil Karya Tulis Ilmiah (KTI) dihadapan tim penguji Program DIII Kebidanan Fakultas Ilmu Kesehatan Universitas Islam Negeri Alauddin Makassar yang dilaksanakan pada bulan Agustus 2012.

Makassar, 14 September 2012


Pembimbing

UNIVERSITAS ISLAM NEGERI  
**ALAUDDIN**  
M A K A S S A R  
dr. A. Tihardimanto K, S.Ked  
NIP. 19851030 200912 1 002

**Mengetahui:**

**Ketua Prodi Kebidanan  
Fakultas Ilmu Kesehatan**

**Universitas Islam Negeri Alauddin Makassar**

  
Sitti Saleha, S.Si.T, SKM, M.Keb  
NIP. 19760126 200604 2 001

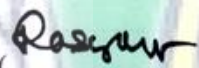
## LEMBAR PENGESAHAN KTI


KTI (Karya Tulis Ilmiah) yang berjudul “Gambaran Pengetahuan Akseptor KB Suntik Tentang Efek Samping Depo Medroxy Progesteron Asetat (DMPA) di Puskesmas/RSP VI Kassi Kassi Makassar Tahun 2012” yang disusun oleh SRY WANTI T, Nim : 70400009046, Mahasiswa Jurusan D3 Kebidanan Fakultas Ilmu Kesehatan, telah diuji dan dipertahankan dalam ujian KTI yang diselenggarakan pada hari Selasa, tanggal 28 Agustus 2012, dinyatakan telah dapat diterima sebagai salah satu syarat untuk memperoleh gelar Ahli Madya Kebidanan (dengan beberapa perbaikan).

Makassar, 14 September 2012


29 Syawal 1433 H


### Pembimbing/Tim Penguji :

Ketua : Dr. dr. H. Rasjidin Abdullah, MPH., MH. Kes (.....) 

Sekretaris : Sitti Saleha, S.Si.T, SKM, M. Keb (.....) 

Pembimbing : dr. A. Tihardimanto K, S. Ked (.....) 

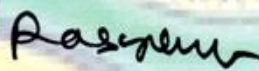
Penguji I : dr. Nadyah Haruna, M. Kes (.....) 

Penguji II : Burhanuddin, Lc. M. Th. I (.....) 

### Mengetahui :

**Dekan fakultas Ilmu Kesehatan  
Universitas Islam Negeri Alauddin Makassar**





**Dr. dr. H. Rasjidin Abdullah, MPH. MH. Kes**

NIP. 19530119 198110 1 001

## KATA PENGANTAR

### *Assalamu Alaikum Warahmatullahi Wabarakatuh*

Puji syukur kehadiran Allah SWT beserta junjungan Nabi besar Muhammad SAW, atas rahmat kesehatan, keselamatan serta anugerahnya sehingga penulis dapat menyelesaikan penyusunan Karya Tulis Ilmiah yang berjudul “Gambaran Pengetahuan Akseptor KB Suntik Tentang Efek Samping Depo Medroxy Progesteron Asetat (DMPA) di Puskesmas/RSP VI Kassi Kassi Makassar Tahun 2012” dengan baik.

Karya Tulis ini penulis ajukan untuk memenuhi salah satu persyaratan untuk mencapai gelar Ahli Madya Kebidanan di Fakultas Ilmu Kesehatan Universitas Islam Negeri Alauddin Makassar.

Selama penulisan Karya Tulis Ilmiah ini tidak lepas dari berbagai hambatan, akan tetapi berkat bantuan dan kerjasama dari berbagai pihak akhirnya Karya Tulis Ilmiah ini dapat terselesaikan. Oleh karena itu sudah sewajarnya bagi penulis untuk mengucapkan terimah kasih yang setinggi-tingginya kepada:

1. Prof. Dr. H. A. Qadir Gassing HT., Ms. selaku Rektor Universitas Islam Negeri Alauddin Makassar
2. Dr. dr. H. Rasyidin Abdullah, MPH., MH.Kes selaku Dekan Fakultas Ilmu Kesehatan Universitas Islam Negeri Alauddin Makassar
3. Sitti Saleha, S.Si.T, SKM, M.Keb selaku Ketua Program Studi Kebidanan Fakultas Ilmu Kesehatan Universitas Islam Negeri Alauddin Makassar yang telah banyak memberikan bimbingan selama mengikuti pendidikan.
4. dr. A. Tihardimanto K, S.Ked selaku Pembimbing yang telah banyak membantu dalam penyusunan Karya Tulis Ilmiah ini.
5. dr. Nadyah Haruna M.Kes selaku Penguji Karya Tulis Ilmiah ini yang banyak member masukan dan dukungan sehingga penulis dapat menyelesaikan Karya Tulis Ilmiah ini.



6. Burhanuddin, Lc, M.Th.I selaku Penguji Agama yang senantiasa memberikan masukan dan bimbingan dalam penyusunan Karya Tulis Ilmiah ini.
7. Bapak dan ibu dosen serta staf administrasi Jurusan Kebidanan yang telah banyak memberikan bantuan moril bagi penulis, baik dalam proses pendidikan maupun dalam penyusunan Karya Tulis Ilmiah.
8. Dr. Hj. Mariathy Jassin, M.Kes selaku Kepala Puskesmas/RSP VI Kassi Kassi Makassar beserta stafnya yang telah memberikan izin untuk melakukan penelitian ini.
9. Kedua Orang tua dan adik-adikku tercinta yang telah mencurahkan perhatian dan kasih sayang serta atas segala pengorbanan, bantuan dan iringan doa demi kesuksesan penulis.
10. Semua teman-teman seperjuanganku, khususnya Jurusan Kebidanan angkatan 2009 yang tidak sempat disebutkan namanya satu persatu, terima kasih kasih atas keikhlasan dan dorongan selama penulis menempuh pendidikan di bangku kuliah, semoga rasa solidaritas kita jangan sampai terlupakan.

Penulis menyadari bahwa dalam penyusunan Karya Tulis Ilmiah ini masih jauh dari kesempurnaan. Untuk itu saran dan kritik yang sifatnya membangun senantiasa penulis harapkan dari pembaca.

Akhirnya segala sesuatu penulis serahkan kepada Allah SWT semoga amal bakti kita mendapat imbalan dan Ridho-Nya.

***Wassalamualaikum Warahmatullahi Wabarakatuh***

Makassar, 14 September 2012

Penulis

Sry Wanti T

## DAFTAR ISI

HALAMAN JUDUL.....	i
HALAMAN PERNYATAAN KEASLIAN KTI.....	ii
HALAMAN PERSETUJUAN KTI.....	iii
LEMBAR PENGESAHAN KTI.....	iv
ABSTRAK.....	v
ABSTRACT.....	vi
KATA PENGANTAR.....	vii
DAFTAR ISI.....	ix
DAFTAR TABEL.....	xi
DAFTAR LAMPIRAN.....	xii
BAB I LATAR BELAKANG.....	1
A. Latar Belakang.....	1
B. Tujuan Penelitian.....	4
C. Manfaat Penelitian.....	5
BAB II TINJAUAN PUSTAKA.....	6
A. Pengetahuan.....	6
1. Pengertian.....	6
2. Cara Mendapatkan Pengetahuan.....	8
3. Tingkatan Pengetahuan.....	9
4. Faktor – faktor yang Mempengaruhi Pengetahuan.....	11
5. Cara Mengukur Pengetahuan.....	12
B. Kontrasepsi.....	13
1. Pengertian.....	13
2. Metode Kontrasepsi.....	15
3. Syarat – syarat Kontrasepsi Ideal.....	19
C. Kontrasepsi Suntik.....	20
1. Pengertian.....	20
2. Macam – macam Kontrasepsi Suntik.....	21
3. Cara Kerja.....	22

4. Efektivitas .....	22
5. Keuntungan .....	22
6. Kerugian/Keterbatasan .....	23
7. Efek Samping .....	23
8. Penanganan Efek Samping dan Masalah Kesehatan.....	25
9. Yang Dapat Menggunakan Kontrasepsi Suntikan Progestin	30
10. Yang Tidak Boleh Menggunakan Kontrasepsi Progestin ...	31
11. Waktu Pemberian Kontrasepsi Suntikan.....	32
12. Informasi Yang Perlu Disampaikan .....	33
13. Peringatan Bagi Pemakai Kontrasepsi Suntikan Progestin .	34
D. Tinjauan Islam Tentang Kontrasepsi .....	35
E. Kerangka Konsep Penelitian .....	37
F. Variabel Penelitian .....	38
G. Defenisi Operasional .....	38
<b>BAB III METODE PENELITIAN.....</b>	<b>40</b>
A. Metode Penelitian.....	40
B. Jadwal Penelitian.....	40
C. Populasi dan Sampel .....	40
D. Besar Sampel.....	42
E. Pengumpulan Data .....	42
F. Pengolahan dan Analisa Data.....	44
G. Penyajian Data .....	46
<b>BAB IV HASIL DAN PEMBAHASAN .....</b>	<b>47</b>
A. Hasil. ....	47
B. Pembahasan .....	55
<b>BAB V KESIMPULAN DAN SARAN.....</b>	<b>60</b>
A. Kesimpulan.....	60
B. Saran.....	61
<b>DAFTAR PUSTAKA</b>	
<b>LAMPIRAN</b>	



## DAFTAR TABEL

Tabel 1.1	Jumlah Akseptor KB Aktif yang Tercatat di BKKBN, Dinkes Kota Makassar dan Puskesmas/RSP VI Kassi Kassi Periode Tahun 2011.....	3
Tabel 2.1	Defenisi Operasional Penelitian.....	38
Tabel 4.1	Distribusi Pengetahuan Responden Tentang Kontrasepsi Suntik Depo Medroxy Progesteron Asetat (DMPA) Di Puskesmas/RSP VI Kassi Kassi 22 Juni – 25 Juli 2012.....	48
Tabel 4.2	Distribusi Jumlah Responden Kontrasepsi Suntik Depo Medroxy Progesteron Asetat (DMPA) Di Puskesmas/RSP VI Kassi Kassi 22 Juni – 25 Juli Tahun 2012 .....	47
Tabel 4.3	Distribusi Pengetahuan Responden Tentang Efek Samping Depo Medroxy Progesteron Asetat (DMPA) Di Puskesmas/RSP VI Kassi Kassi 22 Juni-25 Juli Tahun 2012.....	48
Tabel 4.3.1	Distribusi Pengetahuan Responden Tentang Efek Samping KB suntik DMPA Berdasarkan Umur Di PKM/RSP VI Kassi Kassi 22 Juni-25 Juli 2012 .....	49
Tabel 4.3.2	Distribusi Pengetahuan Responden Tentang Efek Samping KB suntik DMPA Berdasarkan Pendidikan Di PKM/RSP VI Kassi Kassi 22 Juni-25 Juli 2012 .....	50
Tabel 4.3.3	Distribusi Pengetahuan Responden Tentang Efek Samping KB suntik DMPA Berdasarkan Pekerjaan Di PKM/RSP VI Kassi Kassi 22 Juni-25 Juli 2012 .....	51
Tabel 4.3.4	Distribusi Pengetahuan Responden Tentang Efek Samping KB suntik DMPA Berdasarkan Sumber Informasi Di PKM/RSP VI Kassi Kassi 22 Juni-25 Juli 2012.....	52

## DAFTAR LAMPIRAN

- Lampiran 1 : Informed consent
- Lampiran 2 : Lembar Kuesioner
- Lampiran 3 : Master Tabel
- Lampiran 4 : Daftar Konsultasi
- Lampiran 5 : Surat permohonan izin penelitian dari Fakultas Ilmu Kesehatan  
UIN Alauddin Makassar.
- Lampiran 6 : Surat rekomendasi penelitian dari Badan Penelitian Dan  
Pengembangan Daerah
- Lampiran 7 : Surat izin penelitian dari Kantor Kesatuan Bangsa.Dan  
Perlindungan Masyarakat
- Lampiran 8 : Surat izin penelitian dari Dinas Kesehatan Kota Makassar
- Lampiran 9 : Surat keterangan selesai meneliti dari Puskesmas/RSP VI Kassi  
Kassi Makassar
- Lampiran 10 : Riwayat Hidup Penulis

## ABSTRAK

**Nama** : SRY WANTI T  
**Nim** : 70400009046  
**Judul** : **Gambaran Tingkat Pengetahuan Akseptor KB Suntik  
Tentang Efek Samping Depo Medroxy Progesteron Asetat  
(DMPA) di Puskesmas/RSP VI Kassi Kassi Makassar Tahun  
2012**

---

Kontrasepsi yang baik adalah aman, dapat diandalkan, sederhana, murah, dapat diterima orang banyak, dan pemakaian jangka lama. Namun sampai saat ini belum tersedia 100% metode kontrasepsi yang sempurna dan ideal. Berdasarkan hal tersebut maka dilakukan penelitian mengenai gambaran pengetahuan akseptor kb suntik depo medroxy progesteron asetat (DMPA) di Puskesmas/RSP VI Kassi Kassi Makassar tahun 2012.

Jenis penelitian yang digunakan adalah penelitian deskriptif yaitu suatu metode penelitian yang dilakukan dengan tujuan utama untuk membuat gambaran pengetahuan akseptor kb suntik tentang efek samping DMPA dengan metode *accidental sampling*.

Hasil penelitian diperoleh tingkat pengetahuan akseptor KB suntik tentang efek samping DMPA berdasarkan umur yang terbanyak adalah usia 20-30 tahun dengan jumlah responden 101 orang dengan tingkat pengetahuan mayoritas kurang. Berdasarkan tingkat pendidikan terbanyak adalah SMU dengan jumlah responden 81 orang dengan mayoritas tingkat pengetahuan cukup. Berdasarkan tingkat pekerjaan terbanyak adalah IRT dengan jumlah responden 120 orang dengan tingkat pengetahuan mayoritas cukup. Berdasarkan sumber informasi yang terbanyak digunakan yaitu TV dengan jumlah responden 128 orang dengan tingkat pengetahuan mayoritas cukup.

Bagi akseptor/calon akseptor KB hendaknya lebih selektif dalam menentukan jenis alat kontrasepsi yang akan digunakan, mengingat setiap alat kontrasepsi memiliki keuntungan dan efek samping yang berbeda-beda. Dengan informasi yang jelas diharapkan keberhasilan dari program KB dapat tercapai.

**Kata kunci** : efek samping DMPA, pengetahuan, umur, pendidikan, pekerjaan, sumber informasi

**Daftar Pustaka** : 2001-2011 (22 referensi)

## ABSTRACT

**Name : SRY WANTI T**  
**Nim : 70400009046**  
**Title : Overview of Knowledge Level Inject Acceptor KB  
About Side Effects Depo Medroxy Progesterone Acetate  
(DMPA) at the health center / RSP VI Kassi Kassi Makassar  
Year 2012**

---

A good contraception is both safe, reliable, simple, inexpensive, acceptable to the people, and the long-term use. But until now there has been available 100% contraceptive method is perfect and ideal. Under these conditions, do researches on the depiction of knowledge acceptor inject able kb Depo Medroxy Progesterone Acetate (DMPA) at the health center/RSP VI Kassi-Kassi Makassar in 2012.

Type of research is descriptive research is a method of research conducted with the main objective to create a picture of the acceptor kb knowledge about side effects of DMPA injections with accidental sampling method.

The results obtained by the level of knowledge of family planning acceptors about the side effects of DMPA injections by age the vast majority were aged 20-30 years with a number of respondents 101 people with the majority less knowledge. Based on the level of education is high school with the highest number of respondents 81 people with the majority of the level of knowledge sufficient. Based on the level of employment is the IRT with the highest number of respondents 120 people with a sufficient level of knowledge of the majority. Based on the most used source of information is TV by the number of respondents 128 people with a sufficient level of knowledge of the majority.

For acceptor / acceptor candidate KB should be more selective in determining the type of contraception to use, considering every contraceptive has its advantages and side effects vary. With the information clearly expected the success of family planning programs can be achieved.

**Keywords : Side effects of DMPA, knowledge, age, education, occupation,  
Source of information**

**Bibliography : 2001-2011 (22 references)**

## BAB I

### PENDAHULUAN

#### A. *Latar Belakang*

Indonesia merupakan negara berkembang dengan laju pertumbuhan penduduk terbesar keempat di dunia sehingga diperlukan pengaturan laju kelahiran penduduk agar dapat mengurangi beban pembangunan demi terciptanya kebahagiaan dan kesejahteraan bagi rakyat dan bangsa Indonesia. Keluarga Berencana (KB) adalah suatu tindakan untuk menghindari atau mendapatkan kelahiran, mengatur interval kehamilan dan menentukan jumlah anak dalam keluarga. KB merupakan suatu cara yang efektif untuk mencegah *mortalitas* ibu dan anak karena dapat menolong pasangan suami istri menghindari kehamilan resiko tinggi, dapat menyelamatkan jiwa dan mengurangi angka kesakitan. Ber-KB juga dapat menghindarkan Ibu dari “4” terlalu, *too young* (terlalu muda), *too old* (terlalu tua), *too many* (terlalu banyak) dan *too cloose* (terlalu dekat jaraknya) (Hartanto, 2003). Program KB nasional mempunyai arti penting dalam pelaksanaan pembangunan di bidang kependudukan dan keluarga kecil berkualitas yang dilaksanakan secara berkesinambungan (BKKBN, 2005).

Salah satu jenis kontrasepsi efektif yang menjadi pilihan adalah KB hormonal suntikan (*injectables*) dan merupakan salah satu alat kontrasepsi yang berdaya kerja panjang (lama), yang tidak membutuhkan pemakaian setiap hari. Kontrasepsi yang baik adalah aman, dapat diandalkan, sederhana, murah, dapat diterima orang banyak, dan pemakaian jangka lama. Namun

sampai saat ini belum tersedia 100% metode kontrasepsi yang sempurna dan ideal. Begitu juga dengan akseptor KB suntik yang dapat mengalami efek samping seperti gangguan pola haid, kenaikan berat badan, sakit kepala dan kenaikan tekanan darah (Hartanto, 2004). Nyeri perut bagian bawah, pertumbuhan rambut bahkan sampai penurunan gairan seksual.

Berdasarkan hasil penelitian yang dilakukan oleh Hj. Sri Jumra Wahyuninsi dengan judul “Gambaran Pengetahuan Akseptor KB Suntik Tentang Efek Samping Depo Medroxy Progesteron Asetat (DMPA) di Puskesmas Maccini Sawah Makassar Tahun 2011” dari 87 orang sampel yang diteliti 82 orang diantaranya memiliki pengetahuan cukup dan 5 orang memiliki pengetahuan kurang.

Dari sekian banyak jenis alat kontrasepsi, kontrasepsi suntikan penggunaannya paling banyak. Namun, tidak semua akseptor KB suntik mengetahui efek samping dari suntikan KB ini. Ketika terjadi efek dari suntikan yang digunakan maka akseptor pun mengalami kecemasan. Maka diperlukan konseling yang mendalam sebelum diberikan alat KB. Berikut adalah jumlah data akseptor KB yang diperoleh dari BKKBN, Dinas Kesehatan Kota Makassar dan Puskesmas/RSP VI Kassi-Kassi pada Tahun 2011.



**Tabel 1.1**  
**Jumlah Akseptor KB Aktif yang Tercatat di BKKBN, Dinkes Kota Makassar dan Puskesmas/RSP VI KASSI KASSI Periode Tahun 2011**

Tempat	Jenis KB							Jumlah
	Suntik	Pil	Kondom	Implant	AKDR	MOW	MOP	
	Orang	Orang	Orang	Orang	Orang	Orang	Orang	
BKKBN	166.424	135.061	50.234	21.600	9.036	2.776	505	385.636
DINKES	28.804	7.877	960	677	606	162	61	39.147
PKM/RSP VI KASSI KASSI	4.976	790	144	135	52	4	24	6.125

Sumber : BKKBN, DINKES dan Buku Kunjungan Akseptor KB di PKM/RSP VI Kassi-Kassi 2011

Berdasarkan hasil prasarvei di PKM/RSP VI Kassi-Kassi 2012 yang dilaksanakan pada bulan Maret 2012 terdapat sekitar 20 orang mengeluhkan kenaikan berat badan selama menggunakan suntikan kb, 15 orang mengeluh haid yang tidak teratur, 3 orang mengeluh haid yang berkepanjangan. Jumlah akseptor KB aktif berjumlah 299 orang (Januari-Februari 2012), dari keseluruhan data tersebut jumlah akseptor KB suntik Depo 182 orang lebih dan akseptor KB suntik cyclo 117 orang. Maka dapat dilihat bahwa akseptor KB Depo lebih banyak dibandingkan dengan akseptor KB cyclo. Hal ini melatar belakangi penulis untuk melakukan penelitian dengan judul “Gambaran Pengetahuan Akseptor KB Suntik tentang Efek Samping Depo Medroxy Progesteron Asetat (DMPA) di Puskesmas/ RSP VI Kassi-Kassi Makassar Tahun 2012 ”.

Berdasarkan latar belakang tersebut diatas maka dapat dirumuskan masalah sebagai berikut “Bagaimanakah Gambaran Pengetahuan Akseptor KB Suntik tentang Efek Samping Depo Medroxy Progesteron Asetat (DMPA) di Puskesmas/RSP VI Kassi-Kassi Makassar Tahun 2012 ” .

## ***B. Tujuan Penelitian***

### **1. Tujuan Umum**

Untuk mengetahui gambaran pengetahuan akseptor KB suntik tentang efek samping Depo Medroxy Progesterone Asetat (DMPA) di Puskesmas/RSP VI Kassi-Kassi.

### **2. Tujuan Khusus**

- a. Untuk mengetahui gambaran pengetahuan akseptor KB suntik tentang efek samping Depo Medroxy Progesteron (DMPA) di Puskesmas/RSP VI Kassi-Kassi berdasarkan umur .
- b. Untuk mengetahui gambaran pengetahuan akseptor KB suntik tentang efek samping Depo Medroxy Progesteron (DMPA) di Puskesmas/RSP VI Kassi-Kassi berdasarkan pendidikan.
- c. Untuk mengetahui gambaran pengetahuan akseptor KB suntik tentang efek samping Depo Medroxy Progesteron (DMPA) di Puskesmas/RSP VI Kassi-Kassi berdasarkan pekerjaan.
- d. Untuk mengetahui gambaran pengetahuan akseptor KB suntik tentang efek samping Depo Medroxy Progesteron (DMPA) di Puskesmas/RSP VI Kassi-Kassi berdasarkan sumber informasi.

### ***C. Manfaat Penelitian***

Hasil penelitian ini diharapkan dapat memberi masukan kepada instansi tempat penelitian dalam rangka penyusunan program dan kegiatan selanjutnya, sehingga dapat meningkatkan kualitas pelayanan KB di Puskesmas, menambah referensi di perpustakaan kampus dan penelitian ini dapat dilanjutkan secara mendalam terkait dengan KB nasional serta dapat menambah pengetahuan bagi akseptor KB suntik tentang efek samping KB suntik, tahu cara menangani efek samping dari KB suntik jika terjadi.



## BAB II

### TINJAUAN PUSTAKA

#### *A. Pengetahuan*

##### 1. Pengertian

Pengetahuan adalah merupakan hasil tahu dan ini terjadi setelah melakukan penginderaan terhadap suatu objek tertentu. Penginderaan umumnya datang dari penginderaan yang terjadi melalui panca indera manusia yaitu indera penglihatan, penciuman, pendengaran, perasa dan peraba. Sebagian pengetahuan manusia didapat melalui mata dan telinga (Notoatmodjo, 2007).

Pengetahuan pada dasarnya terdiri dari sejumlah fakta dan teori yang memungkinkan seseorang untuk dapat merasakan masalah yang dihadapinya. Pengetahuan tersebut diperoleh baik dari pengalaman langsung maupun melalui pengalaman orang lain.

Dalam Islam, ilmu (pengetahuan) sebagai salah satu faktor yang dipandang akan mendorong manusia pada kehidupan yang lebih baik. Banyak sekali nash – nash di dalam Alquran maupun Hadis Nabi yang menganjurkan supaya seorang muslim benar – benar memperhatikan persoalan ilmu (pengetahuan).

Allah swt sangat memuliakan orang orang yang berilmu dan memiliki pengetahuan. Hal ini sesuai dengan firman Allah swt dalam QS. al – Mujaadilah /58 : 11 yang berbunyi :

يَتَأْتِيهَا الَّذِينَ ءَامَنُوا إِذَا قِيلَ لَكُمْ تَفَسَّحُوا فِي الْمَجَالِسِ فَافْسَحُوا  
 يَفْسَحِ اللَّهُ لَكُمْ وَإِذَا قِيلَ انشُرُوا فَانشُرُوا يَرْفَعِ اللَّهُ الَّذِينَ ءَامَنُوا  
 مِنْكُمْ وَالَّذِينَ أُوتُوا الْعِلْمَ دَرَجَاتٍ وَاللَّهُ بِمَا تَعْمَلُونَ خَبِيرٌ ﴿١١﴾

Terjemahnya :

*Hai orang – orang yang beriman, apabila dikatakan kepadamu : Berlapang – lapanglah dalam majelis, maka lapangkanlah, niscaya Allah akan memberi kelapangan untukmu. Dan apabila dikatakan : Berdirilah kamu, maka berdirilah, niscaya Allah akan meninggikan orang – orang yang beriman diataramu dan orang – orang yang diberi ilmu pengetahuan beberapa derajat. Dan Allah Maha Mengetahui apa yang kamu kerjakan (Departemen Agama RI, 2009).*

Ayat di atas tidak menyebutkan secara tegas bahwa Allah swt akan meninggikan derajat orang yang berilmu. Tetapi, menegaskan bahwa mereka memiliki derajat-derajat, yakni yang lebih tinggi daripada yang sekedar beriman. Tidak disebutkan kata meninggikan itu sebagai isyarat bahwa sebenarnya ilmu yang dimilikinya itulah yang berperan besar dalam ketinggian derajat yang diperolehnya, bukan akibat dari faktor di luar ilmu itu.

Tentu saja yang dimaksud dengan yang diberi pengetahuan adalah mereka yang beriman dan menghiasi diri mereka dengan pengetahuan. Ini berarti ayat di atas membagi kaum beriman kepada dua kelompok besar, yang pertama sekedar beriman dan beramal saleh dan yang kedua beriman dan beramal saleh serta memiliki pengetahuan. Derajat kelompok kedua ini menjadi lebih tinggi, bukan saja karena nilai ilmu yang disandangnya, tetapi juga amal dan pengajarannya kepada

pihak lain, baik secara lisan atau tulisan maupun dengan keteladanan (Shihab, 2009).

## 2. Cara mendapatkan pengetahuan

Menurut Notoatmodjo (2005), ada beberapa cara mendapatkan pengetahuan yang dilakukan oleh manusia, yaitu :

### a. Cara tradisonal

Cara-cara mendapatkan pengetahuan melalui periode ini antara lain meliputi :

#### 1) Cara coba salah (*Trial and eror*)

Cara coba ini dilakukan dengan kemungkinan tersebut tidak berhasil maka dicoba kemungkinan lain.

#### 2) Cara kekuasaan atau otoritas

Pengetahuan diperoleh berdasarkan otoritas atau kekuasaan baik tradisi, otoritas pemerintahan, otoritas pemimpin, agama maupun ilmu pengetahuan.

#### 3) Berdasarkan pengalaman pribadi

Dilakukan dengan cara mengulang kembali pengalaman yang diperoleh dalam mematahkan permasalahan yang dihadapi pada masa yang lalu.

#### 4) Melalui jalan pikiran

Yaitu manusia telah mampu menggunakan penalarannya dalam memperoleh pengetahuannya.



b. Cara Islam

Cara memperoleh pengetahuan secara islam disebut dengan ilmu laduni. Datangnya ilmu laduni ini melalui bisikan hati atau inspirasi dan ilham di dalam kalbu seorang hamba. Hati yang bersih dari kotoran dan karakter duniawi yang tidak terpuji. Ilmu tersebut merupakan ilmu warisan sebagai ‘sirr’ atau rahasia ibadah dan hidmah. Berbentuk Ilmu Intuisi yang dihasilkan dari perpaduan antara ilmu, iman dan amal. Hal ini sesuai dengan firman Allah swt dalam QS. Al-Baqarah / : 282 yang berbunyi:

وَاتَّقُوا اللَّهَ وَيُعَلِّمُكُمُ اللَّهُ

Terjemahnya:

*Dan bertakwalah kepada Allah, Allah mengajarmu*  
(Dep. Agama RI, 2009).

c. Cara modern

Cara memperoleh pengetahuan secara modern pada saat ini lebih sistematis, logis, ilmiah. Cara itu disebut dengan metode penelitian ilmiah atau lebih terkenal lagi dengan sebutan metodologi penelitian.

3. Tingkat Pengetahuan

Menurut Notoatmodjo (2007) pengetahuan mempunyai 6 tingkat yaitu:

a. Tahu (*Know*)

Tahu diartikan hanya sebagai recall (memanggil) terhadap suatu yang spesifik dari seluruh bahan yang dipelajari atau rangsangan yang telah diterima.

b. Memahami (*Comprehension*)

Memahami suatu objek bukan sekedar tahu terhadap objek tersebut, tidak sekedar dapat menyebutkan, tetapi orang tersebut harus dapat menginterpretasikan secara benar tentang objek yang diketahui tersebut.

c. Aplikasi (*Application*)

Aplikasi diartikan sebagai kemampuan untuk menggunakan materi yang telah dipelajari pada situasi atau kondisi riil (sebenarnya).

d. Analisis (*Analysis*)

Analisis adalah kemampuan seseorang untuk menjabarkan materi atau suatu objek ke dalam komponen – komponen, tetapi masih dalam struktur organisasi tersebut, dan masih ada kaitannya satu sama lain.

e. Sintesis (*Synthesis*)

Sintesis menunjukkan pada suatu kemampuan seseorang untuk merangkum atau meletakkan dalam satu hubungan yang logis dari komponen-komponen pengetahuan yang dimiliki.

f. Evaluasi (*Evaluation*)

Evaluasi ini berkaitan dengan kemampuan untuk melakukan penilaian terhadap suatu materi atau objek tertentu.

#### 4. Faktor-faktor yang Mempengaruhi Pengetahuan

##### a. Umur

Umur adalah lamanya hidup seseorang dihitung sejak dia dilahirkan hingga penelitian ini dilakukan. Umur merupakan periode penyesuaian terhadap pola kehidupan dan harapan baru. Pada masa ini merupakan usia produktif, bermasalah, masa ketegangan emosi, masa keterasingan sosial, masa komitmen, masa ketergantungan, masa perubahan nilai, masa penyesuaian dengan cara hidup baru dan masa kreatif. Dimana semakin tua umur seseorang maka semakin banyak pula pengetahuan yang dimiliki. Umur yang lebih cepat menerima pengetahuan adalah 18-40 tahun (Notoatmodjo, 2005).

##### b. Pendidikan

Pendidikan adalah suatu pertumbuhan dan perkembangan seluruh kemampuan dan perilaku melalui pengajaran, sehingga dalam pendidikan itu perlu dipertimbangkan umur dan hubungannya dengan proses belajar. Tingkat pendidikan juga merupakan salah satu faktor yang mempengaruhi persepsi seseorang untuk lebih mudah menerima ide-ide dan teknologi baru.

Pendidikan dianggap memiliki peran yang penting dalam menentukan kualitas manusia, maka akan semakin berkualitas perubahan yang cepat dalam perkembangan ilmu pengetahuan dan teknologi sangat dibutuhkan orang yang berpengetahuan baik. Untuk mendapatkan pengetahuan yang baik kita dapatkan dalam

pendidikan. Jadi, pendidikan yang tinggi akan mendapatkan pengetahuan yang baik.

c. Pekerjaan

Pekerjaan adalah merupakan suatu kegiatan atau aktifitas seseorang untuk memperoleh suatu penghasilan guna kebutuhan hidupnya sehari-hari. Lama kerja merupakan pengalaman individu yang akan menentukan pertumbuhan dalam pekerjaan. Pertumbuhan dalam pekerjaan dapat dialami oleh setiap orang hanya apabila dijalani proses belajar dan berpengalaman, diharapkan orang yang bersangkutan memiliki kecakapan (pengetahuan) kerja yang bertambah baik serta memiliki keterampilan kerja akan menambah kualitas dan kuantitas (Notoatmodjo, 2005).

d. Sumber Informasi

Informasi yang diperoleh dari berbagai sumber akan mempengaruhi tingkat pengetahuan seseorang. Bila seseorang banyak memperoleh informasi maka ia cenderung mempunyai pengetahuan yang lebih luas (Notoatmodjo, 2005).

5. Cara Mengukur Pengetahuan

Pengukuran pengetahuan dapat dilakukan dengan memberikan seperangkat alat tes/kuesioner tentang objek pengetahuan yang mau diukur, selanjutnya dilakukan penilaian dimana setiap jawaban benar dari masing-masing pertanyaan diberi nilai 1 dan jika salah diberi nilai 0.

Penilaian dilakukan dengan cara membandingkan jumlah skor jawaban dengan skor yang diharapkan (tertinggi) kemudian dikalikan 100% dan hasilnya berupa presentase dengan rumus yang digunakan sebagai berikut:

$$N = \frac{Sp}{Sm} \times 100\%$$

Keterangan :

N = Nilai pengetahuan

Sp = Skor yang didapat

Sm = Skor tertinggi /maksimum (Notoatmodjo, S. 2007).

Selanjutnya presentase jawaban diinterpretasikan dalam kalimat kualitatif dengan acuan sebagai berikut :

- 1) Baik : Nilai = 76-100%
- 2) Cukup : Nilai = 56-75%
- 3) Kurang : Nilai = 40-55%
- 4) Tidak baik : Nilai < 40%

## **B. Kontrasepsi**

### 1. Pengertian Kontrasepsi

Kontrasepsi berasal dari dua kata yaitu : “*kontra*” berarti mencegah/melawan dan “*konsepsi*” berarti pertemuan sel telur yang matang dan sel sperma yang mengakibatkan kehamilan (Winknjosastro, 2005).

Kontrasepsi adalah cara menghindari atau mencegah terjadinya kehamilan akibat dari pertemuan sel telur yang matang dengan sel sperma dengan teknik memakai alat-alat, obat, cara perhitungan/pengamatan, cara operasi untuk menjarangkan (*spacing*) atau untuk pembatasan (*limitation*) kehamilan (Proverawati, 2010).

Kontrasepsi adalah upaya untuk mencegah terjadinya kehamilan baik yang sifatnya sementara maupun yang bersifat permanen atau menetap yang dapat dilakukan secara mekanis menggunakan alat, tanpa menggunakan alat atau dengan operasi (Albar, 2007).

Memilih kontrasepsi bukanlah hal yang mudah, berbagai pertimbangan perlu anda hitung mulai dari kondisi kesehatan, gaya hidup, kemampuan menjalani rutinitas sampai frekuensi bercinta dengan suami, kalau tidak sesuai bisa-bisa berhubungan cinta dengan pasangan bisa terganggu. Beberapa alat kontrasepsi hormonal terjadi sedikit keterlambatan dalam kembalinya kesuburan. Bagi yang ingin menjarangkan kehamilannya pastikan alat kontrasepsi yang anda gunakan tidak mengganggu. Anda yang tidak ingin menambah jumlah anak harus memulai pemikiran yang matang sebelum melakukan sterilisasi secara permanen atau dengan beberapa alat kontrasepsi lainnya (Sarwono, 2006).



## 2. Metode kontrasepsi

### a. Metode sederhana

#### 1) Pantang berkala (sistem kalender)

Adalah melakukan *coitus* pada saat tidak subur untuk menghindari kehamilan dan melakukan *coitus* pada saat subur untuk mendapatkan kehamilan.

#### 2) Metode amenore laktasi (MAL)

Adalah metode kontrasepsi yang mengandalkan pemberian Air Susu Ibu (ASI) secara eksklusif, artinya hanya diberikan ASI tanpa tambahan makanan atau minuman apapun lainnya.

#### 3) Senggama terputus (*coitus interruptus*)

Adalah metode keluarga berencana tradisional dimana pria mengeluarkan alat kelaminnya (penis) dari vagina sebelum mencapai ejakulasi.

#### 4) Pemakaian ramu-ramuan atau jamu

Adalah menggunakan daun tanaman beluntas yang merupakan resep dari nenek moyang. Dimana tanaman beluntas ini mengandung alkaloid, flavonoid, tanin dan minyak atsiri. Dimana flavonoid dapat menghambat enzim aromatase, yaitu enzim yang berfungsi mengkatalisi konversi androgen menjadi estrogen yang akan meningkatkan hormon testosteron. Tingginya konsentrasi testosteron akan berefek umpan balik negatif ke hipofisis, yaitu tidak melepaskan FSH dan LH,

sehingga akan menghambat spermatogenesis. Tanin kerjanya menggumpalkan sperma.

5) Diafragma/cervikal *cup*

Adalah kap yang berbentuk cembung, terbuat dari *lateks* (karet) yang disterilkan kedalam vagina sebelum berhubungan seksual dan menutup serviks.

Cara kerjanya: Menahan sperma agar tidak mendapatkan akses mencapai saluran alat reproduksi bagian atas (uterus dan tuba fallopi) dan sebagian alat tempat spermisida.

6) Kondom

Adalah selubung/sarung yang terbuat dari berbagai bahan seperti karet (*lateks*), plastik (*vinili*) atau bahan alami (produksi wanita) yang dipasang pada saat hubungan seksual. Alat ini sangat baik digunakan karena sebagai proteksi terhadap penyakit menular seksual termasuk HIV.

Cara kerjanya: Menghalangi terjadinya pertemuan sperma dan sel telur dengan cara mengemas sperma di ujung selubung karet yang dipasang pada penis sehingga sperma tidak tercurah kedalam saluran reproduksi wanita (Ida Bagus, 2008 hal 230S).

## b. Metode Efektif

### 1) Kontrasepsi oral/pil

#### a) Pil Kombinasi

Adalah pil yang mengandung estrogen dan progesteron sintetik untuk mencegah kehamilan. Pil ini diminum setiap hari selama 3 minggu, diikuti dengan satu minggu pil tanpa hormon/plasebo, pada saat dimana suatu perdarahan surut akan terjadi (Wiknjosastro, 2005).

#### b) Pil mini

Adalah pil yang berisi dosis rendah progestin (0,5 mg atau lebih kecil), harus diminum setiap hari, juga selama haid (tidak ada interval bebas hormon diantara siklus haid) (Hartanto, 2004).

### 2) Suntikan

Kontrasepsi suntik yang hanya mengandung progestin yaitu Depo Medroxy Progesteron Asetat (DMPA), mengandung 150 mg DMPA yang diberikan setiap 3 bulan sekali dengan cara diinjeksikan intramuskular. Depo Noretisteron Enantat (Depo Noristerat), yang mengandung 200 mg Noretindron Enantat, diberikan setiap 2 bulan dengan cara disuntik intramuskular (Saifuddin, MK-41).

Kontrasepsi suntik kombinasi adalah 5 mg Estradiol Sipinoat yang diinjeksikan setiap sebulan sekali (*cyclofem*) (Saifuddin, MK- 34).

### 3) Implant

Kontrasepsi ini di Indonesia dikenal beberapa macam yaitu:

- a) Implanon yang terdiri dari satu batang putih lentur dengan panjang kira-kira 40 mm dan diameter 2 mm, yang diisi dengan 68 mg 3-Keto-desogestrel dan lama kerjanya 3 tahun.
- b) Norplant yang terdiri dari 6 batang silastik lembut berongga dengan panjang 3,4 cm dan dengan diameter 2,4 mm yang diisi dengan 36 mg Levonorgestrol dan lama kerjanya 5 tahun.
- c) Jadena dan Indoplant yang terdiri dari 2 batang yang diisi dengan 75 mg Levonogestrel dengan lama kerja 3 tahun. (Saifuddin, MK- 53-54).

### 4) IUD/AKDR

Hingga saat ini terdapat berpuluh-puluh jenis AKDR, yang paling banyak digunakan di Indonesia adalah AKDR jenis Lippes loop. AKDR dapat dibagi dalam bentuk yang terbuka linear dan berbentuk tertutup seperti cincin.

- a) Yang termasuk dalam golongan berbentuk terbuka dan linear yaitu Lippes loop, Saf-T-coil, multiload 250, Cu-7,

Cu-T, Cu-T 380 A, Spring coil, Magulies spiral, dan lain-lain.

b) Yang termasuk dalam bentuk tertutup dengan bentuk dasar cincin antara lain adalah Ota ring, antigon F, ragab ring, Gravenberg ring, Hall-stone ring, Bimberg bow, dan lain-lain (Sarwono, 2005).

c. Metode Mantap

1) Vasektomi

Vasektomi adalah prosedur klinik untuk menghentikan kapasitas reproduksi pria dengan jalan melakukan oklusi vasa deferensia sehingga alur transportasi sperma terhambat dan proses fertilisasi tidak terjadi (Saifuddin, MK-85).

2) Tubektomi

Tubektomi adalah prosedur bedah sukarela untuk menghentikan fertilisasi (kesuburan) seorang wanita. Dengan mengoklusi tuba fallopi (mengikat dan memotong atau memasang cincin), sehingga sperma tidak dapat bertemu dengan ovum (Saifuddin, MK-81).

3. Syarat-syarat kontrasepsi ideal:

- a. Dapat dipercaya
- b. Tidak menimbulkan efek yang mengganggu kesehatan
- c. Daya kerjanya dapat diatur menurut kebutuhan
- d. Tidak menimbulkan gangguan sewaktu melakukan koitus

- e. Tidak memerlukan motivasi terus menerus
- f. Mudah melaksanakanya
- g. Murah harganya sehingga dapat dijangkau oleh seluruh lapisan masyarakat
- h. Dapat diterima oleh pasangan yang bersangkutan (Erdjan, 2007).

### **C. Kontrasepsi Suntik**

#### **1. Pengertian**

Kontrasepsi suntik merupakan suatu tindakan invasif karena menembus pelindung kulit, penyuntikan harus dilakukan hati-hati dengan teknik aseptik untuk mencegah infeksi (Sarwono, 2007). Salah satu tujuan utama dari kontrasepsi ini adalah untuk mengembangkan suatu metode kontrasepsi yang berdaya kerja panjang/lama dan tidak membutuhkan pemakaian setiap hari atau setiap akan bersenggama, tetapi tetap reversibel. Dua kontrasepsi suntikan berdaya-kerja lama yang sekarang banyak dipakai adalah Depo Medroxy Progesteron Acetat (DMPA)=Depo-Provera dan NET-EN (Norethindrone enanthate). Efek samping utama adalah gangguan pola haid sedangkan efek samping lain kecil sekali, antara lain :

- a. Berat badan naik, antara 1-5 kg (DMPA)
- b. Sebagian besar wanita belum kembali infertilitasnya selama 4-5 bulan setelah menghentikan suntikannya (Hartanto, 2004).

## 2. Macam-macam kontrasepsi suntik

### a. Orethindrone Enanthate (NET - EN)

Depo noretisteron enantat (Depo Noristerat) yang mengandung 200 mg noretindron enantat, diberikan setiap 2 bulan dengan cara disuntik IM (Sarwono, 2006).

### b. Depo Medroxy Progesterone Asetat (DMPA)

Kontrasepsi suntik Depo Medroxyprogesterone Asetat (DMPA) adalah kontrasepsi hormonal yang berisi komponen progesterone yang diberi secara intramuscular (IM) pada muskulus gluterus maximus (bokong) dalam jangka waktu 12 minggu, mengandung 150 mg (Saifuddin, 2008; h. MK-34) dan Hartanto (2002; h. 165) menyatakan farmakologi dari Depo Medroxy progesterone Asetat (DMPA) adalah:

- 1) Depo Medroxyprogesterone Asetat (DMPA) tersedia dalam larutan mikrokristaline atau cair.
- 2) Setelah 1 minggu penyuntikan 150 mg, tercapai kadar puncak, lalu kadarnya tetap tinggi untuk 2-3 bulan selanjutnya menurun kembali.
- 3) Ovulasi mungkin sudah timbul setelah 73 hari penyuntikan tetapi umumnya ovulasi baru timbul kembali 4 bulan atau lebih.
- 4) Pada pemakaian jangka lama tidak terjadi efek komulatif dari DMPA dalam darah.

DMPA ini telah dipakai lebih dari 90 negara, telah digunakan selama kurang lebih 20 tahun dan sampai saat ini akseptornya berjumlah kira-kira 5 juta wanita (Hartanto, 2004).

### 3. Cara Kerja

- a. Mencegah ovulasi
- b. Mengentalkan lendir serviks sehingga menurunkan kemampuan penetrasi sperma.
- c. Menjadikan selaput rahim tipis dan atropi.
- d. Menghambat transportasi gamet oleh tuba (Sarwono, 2007).

### 4. Efektifitas

Kontrasepsi suntik tersebut memiliki efektifitas yang tinggi dengan 0,3 kehamilan per 100 perempuan-tahun, asal penyuntikannya dilakukan secara teratur sesuai jadwal yang telah ditentukan (Sarwono, 2006).

### 5. Keuntungan

Keuntungan penggunaannya adalah :

- a. Sangat efektif dan tidak perlu takut lupa
- b. Pencegahan kehamilan jangka panjang
- c. Tidak berpengaruh pada hubungan suami-istri
- d. Tidak mengandung estrogen sehingga tidak berdampak serius terhadap penyakit jantung dan gangguan pembekuan darah
- e. Tidak berpengaruh terhadap ASI
- f. Sedikit efek samping



- g. Dapat digunakan oleh perempuan usia >35 tahun sampai primenopause
  - h. Mencegah kanker endometrium dan kehamilan ektopik
  - i. Menurunkan kejadian penyakit tumor jinak payudara
  - j. Mencegah beberapa penyebab penyakit radang panggul
- (Sarwono, 2006).

6. Kerugian/Keterbatasannya

- a. Sering ditemukan gangguan haid, seperti :
  - 1) Siklus haid yang memendek atau memanjang,
  - 2) Perdarahan yang banyak atau sedikit,
  - 3) Perdarahan tidak teratur atau perdarahan bercak (*spotting*),
  - 4) Tidak haid sama sekali.
- b. Klien sangat bergantung pada tempat sarana pelayanan kesehatan (harus kembali untuk suntikan ulang).
- c. Tidak dapat dihentikan sewaktu-waktu sebelum suntikan selanjutnya.
- d. Permasalahan berat badan merupakan efek tersering.
- e. Tidak menjamin perlindungan terhadap penularan infeksi menular seksual, hepatitis B, atau HIV.
- f. Terlambatnya kembali kesuburan setelah penghentian pemakaian.

7. Efek samping

Efek samping adalah dampak dari obat-obatan yang tidak diinginkan. Menurut kamus Besar Bahasa Indonesia efek samping adalah akibat

atau gejala yang timbul secara tidak langsung disamping proses utamanya. Efek samping DMPA adalah dampak dari DMPA yang tidak diinginkan. Efek samping penggunaan DMPA menurut adalah:

a. Gangguan haid

Pola haid yang normal dapat menjadi amenore, perdarahan ireguler, perdarahan bercak, perubahan dalam frekuensi yang lama. Efek pada pola haid tergantung pada lama pemakaian. Perdarahan intermenstrual dan perdarahan bercak berkurang dengan jalannya waktu, sedangkan kejadian *amenore* bertambah besar. Insiden yang tinggi dari *amenore* diduga berhubungan dengan atrofi endometrium. Sedangkan sebab-sebab dari perdarahan ireguler masih belum jelas, dan nampaknya tidak ada hubungan dengan perubahan-perubahan dalam kadar hormon. DMPA lebih sering menyebabkan perdarahan.

1) *Menorrhagia* yaitu perdarahan yang banyak.

2) *Metrorragia/spotting*

*Metrorragia* merupakan perdarahan intermenstrual yang jumlahnya sedikit sekali.

3) Mual/Pusing/Gelisah

4) Sakit kepala

Insiden sakit kepala adalah sama pada DMPA maupun NET-EN dan terjadi pada kurang dari 1-17% akseptor

5) Berat Badan yang Bertambah

Umumnya penambahan berat badan tidak terlalu besar, bervariasi antara kurang dari 1 kg-5 kg dalam setahun pertama.

6) Galaktorea

Pada DMPA tidak ditemukan efek terhadap laktasi, malah mungkin dapat memperbaiki kuantitas ASI (memperbanyak produksi ASI). DMPA tidak merubah komposisi dari ASI.

7) Depresi

8) *Thrombophlebitis* (Hartanto, 2004).

8. Penanganan Efek Samping dan Masalah Kesehatan

a. Gangguan haid

*Amenorea* adalah tidak datangnya haid pada setiap bulan selama akseptor mengikuti KB suntik.

1) Penilaian dengan menghindari kemungkinan hamil dengan memeriksa ada tidaknya tanda-tanda kehamilan, dengan melakukan pemeriksaan dengan pp tes.

2) Gejala *amenorea* adalah biasa pada peserta kontrasepsi suntikan, walau begitu *amenorea* selama 6 minggu setelah haid yang teratur mungkin terjadi kehamilan. Bila ya, dapat dipastikan rujuk klien sesuai dengan tata cara yang berlaku, dan jelaskan pada ibu bahwa hormon progesterin yang disuntikkan tidak akan menyebabkan kelainan pada janin. Haid normal

biasanya kembali setelah 1-3 bulan suntikan dihentikan (Sarwono, 2006)

b. *Menorrhagia* adalah datangnya darah haid yang berlebihan jumlahnya.

1) Penilaian dengan melakukan pemeriksaan dalam untuk memastikan bahwa perdarahan tersebut bukan dari saluran alat kelamin, bila diduga hamil atau keguguran spontan, lakukan pemeriksaan dan bila perlu lakukan tes kehamilan.

2) Penanganan

Bila terdapat kelainan segera diobati dan bila perlu rujuk ke sarana pelayanan yang lebih lengkap untuk evaluasi lebih lanjut. Hentikan penyuntikan KB. Anjurkan klien untuk konseling dan berikan tablet sulfas ferosus 3x1 tablet (5-7 hari) sampai keadaan membaik.

c. *Spotting/metroragia* adalah perdarahan inter-menstrual yang jumlahnya sedikit sekali sehingga tidak memerlukan pemakaian tampon.

1) Penilaian. Jika tidak ditemukan kelainan periksalah adanya tanda-tanda anemia berat (daerah-daerah ekstremitas yang pucat).

2) Penanganan. Bila hematokrit  $<30$  atau hemoglobin  $<9$  g/dl, dapat diberikan Fe ( $\text{FeSO}_4$ ), 200 mg/hari (selama 3 bulan) dan

konseling gizi, hentikan suntik KB anjurkan cara lain. Berikan pil KB 3 x 1 tablet per hari selama 7 hari.

Catatan: Biasanya justru pada peserta KB suntik, haid bulanan sangat sedikit/tidak ada sehingga kecil kemungkinan untuk anemia.

d. Mual/Pusing/Gelisah

- 1) Gejala/keluhan yaitu mual sampai muntah seperti hamil muda. Terjadi pada bulan-bulan pertama pemakaian suntikan.
- 2) Penyebab yaitu reaksi tubuh terhadap hormon progesteron yang mempengaruhi produksi asam lambung.
- 3) Penilaian dengan memastikan tidak terdapat kehamilan dengan pemeriksaan jasmani, periksa pekaian spekulum, periksa bimanual dan tes kehamilan bila perlu.
- 4) Penanganan

KIE dengan menjelaskan sebab terjadinya mual muntah dan jelaskan bahwa gejala ini bersifat sementara dan individu.

Biasanya tubuh akan menyesuaikan diri setelah 2-3 bulan dan rasa mual akan hilang dengan sendirinya.

Tindakan Medis dengan memberikan *Metoklopramid* 3x10 mg 15 menit sebelum makan per hari selama 5-7 hari. Makan secara teratur, usahakan lambung tidak terlalu lama kosong. Bila dalam waktu 3 bulan gejala tetap menetap atau bertambah

berat, hentikan pemakaian kontrasepsi hormonal dan ganti dengan kontrasepsi non-hormonal.

e. Sakit Kepala (disertai gangguan penglihatan)

- 1) Penilaian dengan menanyakan apakah ada perubahan menjadi bertambah berat dalam pola sakit kepala sejak mengikuti KB suntik. Lakukan pemeriksaan dan ukur tekanan darah.
- 2) Penanganan yaitu bila sakit kepala sangat berat dan atau berulang atau tekanan darah meningkat sejak penggunaan KB suntik maka rujuk atau hentikan penyuntikan. Bila gangguan penglihatan menetap rujuk atau hentikan penyuntikan. Bila sakit kepala ringan-sedang, berikan analgesik dan berikan konseling.

f. Perubahan Berat Badan (BB naik atau turun)

- 1) Gejala/keluhan berupa kenaikan berat badan rata-rata untuk setiap tahun bervariasi antara 2,3-2,9 kg. Berat badan turun untuk setiap tahun rata-rata bervariasi antara 1,6 kg-1,9 kg.
- 2) Penyebab kenaikan berat badan karena hormon progesteron mempermudah perubahan karbohidrat dan gula menjadi lemak, sehingga lemak di bawah kulit bertambah, selain itu hormon progesteron juga menambah nafsu makan dan menurunkan aktivitas fisik, akibatnya pemakaian suntikan dapat menyebabkan berat badan bertambah.

3) Penilaian dengan membandingkan berat badan sebelum dan sesudah mengikuti KB suntik, pastikan tidak terdapat adanya kehamilan, pastikan klien makan dan olahraga dengan baik dan tepat.

4) Penanganan

KIE dengan menginformasikan bahwa kenaikan-penurunan BB sebanyak 1-2 kg dapat terjadi. Perhatikan diet klien bila perubahan berat badan terlalu menyolok. Bila berat badan berlebihan hentikan penyuntikan dan anjurkan cara KB lain (Sarwono, 2006)

Tindakan Medis dengan memberikan konseling untuk diet rendah kalori jika berat badan bertambah dan berolahraga yang proporsional untuk menjaga berat badan. Namun jika terjadi penurunan berat badan maka dianjurkan untuk melakukan diet tinggi protein dan kalori, serta olah raga teratur.

g. *Galaktorea* (pengeluaran ASI yang berlebihan)

1) Penilaian dengan melaksanakan pemeriksaan hormon prolaktin

2) Penanganan yaitu bila terdapat peningkatan kadar hormon prolaktin hentikan pemberian suntikan.

h. Depresi

1) Gejala berupa perasaan lesu (*lethargi*), tidak bersemangat dalam kerja/kehidupan.

2) Penyebab depresi diperkirakan karena adanya hormon progesteron terutama yang berisi *19-norsteroid* yang menyebabkan berkurangnya vitamin B6 (*Pyridoxin*) di dalam tubuh.

3) Penilaian dengan menanyakan faktor-faktor yang mungkin berpengaruh misalnya depresi pada keluarga dan masalah keuangan dan sosial.

4) Penanggulangan

KIE yaitu dengan menjelaskan penyebab terjadinya depresi, serta menjelaskan bahwa gejala ini hanya bersifat sementara dan individu.

Tindakan Medis dengan memberikan vitamin B6 2-3x1 tablet (10 mg) per hari sampai gejala depresi hilang. Bila depresi menetap dan semakin memberat, hentikan pemakaian kontrasepsi hormonal.

i. *Thrombophlebitis*

1) Penilaian yaitu kemungkinan adanya penyakit tromboflebitis.

2) Penanganan dengan merujuk dan kemungkinan menghentikan penyuntikan. Tromboflebitis adalah kontra indikasi pemakaian KB suntik.

9. Yang Dapat Menggunakan Kontrasepsi Suntikan Progestin

a. Usia reproduksi

b. Nulipara dan yang telah memiliki anak



- c. Menghendaki kontrasepsi jangka panjang dan yang memiliki efektifitas tinggi
  - d. Menyusui dan membutuhkan kontrasepsi yang sesuai
  - e. Setelah melahirkan dan tidak menyusui
  - f. Setelah abortus atau keguguran
  - g. Telah banyak anak, tetapi belum menghendaki tubektomi
  - h. Perokok
  - i. Tekanan darah  $<180/110$  mmHg, dengan masalah gangguan pembekuan darah atau anemia bulan sabit.
  - j. Menggunakan obat untuk epilepsi (fenitoin dan barbiturat) atau obat tuberkolosis.
  - k. Tidak dapat memakai kontrasepsi yang mengandung estrogen
  - l. Sering lupa menggunakan pil kontrasepsi
  - m. Anemia defisiensi besi (Sarwono, 2006).
10. Yang Tidak Boleh Menggunakan Kontrasepsi Suntikan Progestin
- a. Hamil atau dicurigai hamil (resiko cacat pada janin 7 per 100.000 kelahiran)
  - b. Perdarahan pervaginam yang belum jelas penyebabnya
  - c. Tidak dapat menerima terjadinya gangguan haid, terutama *amenorea*.
  - d. Menderita kanker payudara atau riwayat kanker payudara
  - e. Diabetes melitus disertai komplikasi (Sarwono, 2006).

## 11. Waktu Pemberian Kontrasepsi Suntikan

- a. Setiap saat selama siklus haid, asal ibu tidak hamil
- b. Mulai hari pertama sampai hari ke- 7 siklus haid.
- c. Pada ibu yang tidak haid, injeksi pertama dapat diberikan setiap saat, asalkan saja ibu tersebut tidak hamil. Selama 7 hari setelah suntikan tidak boleh melakukan hubungan seksual.
- d. Ibu yang menggunakan kontrasepsi hormonal lain dan ingin mengganti dengan kontrasepsi suntikan. Bila Ibu telah menggunakan kontrasepsi hormonal sebelumnya secara benar, dan Ibu tersebut tidak hamil, suntikan pertama dapat segera diberikan. Tidak perlu menunggu sampai haid berikutnya datang.
- e. Bila Ibu sedang menggunakan kontrasepsi jenis lain dan ingin menggantinya dengan jenis kontrasepsi suntikan yang lain lagi, kontrasepsi suntikan yang akan diberikan dimulai pada saat jadwal kontrasepsi suntikan yang sebelumnya.
- f. Ibu yang menggunakan kontrasepsi hormonal dan ingin menggantinya dengan kontrasepsi hormonal, suntikan pertama kontrasepsi hormonal yang akan diberikan dapat diberikan segera, asal saja Ibu tidak hamil, dan pemberiannya tidak perlu menunggu haid berikutnya datang. Bila Ibu disuntik setelah hari ke- 7 haid, Ibu tersebut selama 7 hari setelah suntikan tidak boleh melakukan hubungan seksual.

- g. Ibu ingin menggantikan AKDR dengan kontrasepsi hormonal. Suntikan pertama dapat diberikan pada hari pertama sampai hari ke- 7 siklus haid, atau dapat diberikan setiap saat setelah hari ke – 7 siklus haid, jika yakin ibu tersebut tidak hamil.
- h. Ibu tidak haid atau perdarahan tidak teratur. Suntikan pertama dapat diberikan setiap saat, asal saja Ibu tersebut tidak hamil, dan selama 7 hari setelah suntikan tidak boleh melakukan hubungan seksual (Sarwono, 2006 hal MK-43)

#### 12. Informasi Lain yang Perlu Disampaikan

- a. Pemberian kontrasepsi suntikan sering menimbulkan gangguan haid (*amenorea*).
- b. Gangguan haid ini biasanya bersifat sementara dan sedikit sekali mengganggu kesehatan.
- c. Dapat terjadi efek samping seperti peningkatan BB, sakit kepala dan nyeri payudara. Efek-efek samping ini jarang, tidak berbahaya dan cepat hilang.
- d. Karena terlambat kembalinya kesuburan, penjelasan perlu diberikan pada ibu usia muda yang ingin menunda kehamilan dan bagi ibu yang merencanakan kehamilan berikutnya dalam waktu dekat.
- e. Setelah suntikan di hentikan, haid tidak segera datang haid baru datang kembali pada umumnya setelah 6 bulan, selama tidak haid tersebut dapat saja terjadi kehamilan. Bila setelah 3-6 bulan tidak

haid juga, klien harus kembali kedokter atau tempat pelayanan kesehatan untuk dicari penyebab tidak haid tersebut.

- f. Bila klien tidak dapat kembali pada jadwal yang telah ditentukan, suntikan diberikan 2 minggu. Setelah jadwal yang ditetapkan, jika saja tidak terjadi kehamilan. Klien tidak dibolehkan melakukan hubungan seksual selama 7 hari atau menggunakan metode kontrasepsi lainnya selama 7 hari.
- g. Bila klien, misalnya sedang menggunakan salah satu kontrasepsi suntikan dan kemudian meminta untuk digantikan dengan kontrasepsi suntik yang lain, sebaiknya jangan dilakukan.
- h. Bila klien lupa jadwal suntikan, suntikan dapat segera diberikan asal saja diyakini ibu tersebut tidak hamil (Sarwono, 2006).

### 13. Peringatan Bagi Pemakai Kontrasepsi Suntik Progestin

- a. Setiap terlambat haid harus dipikirkan adanya kemungkinan kehamilan.
- b. Nyeri abdomen bawah yang berat kemungkinan gejala kehamilan ektopik terganggu.
- c. Timbulnya abses atau perdarahan tempat injeksi.
- d. Sakit kepala migrain, sakit kepala berulang yang berat atau kaburnya penglihatan.
- e. Perdarahan berat yang 2 kali lebih panjang dari masa haid atau 2 kali lebih banyak dalam satu periode masa haid.

Bila terjadi hal-hal yang di sebutkan diatas, hubungi segera Nakes atau Klinik terdekat (Sarwono, 2006).

#### **D. Tinjauan Islam Tentang Kontrasepsi**

Sebelum munculnya alat kontrasepsi di masa Rasulullah saw. telah terjadi sesuatu tindakan menghindari kehamilan dengan cara alami yang dilakukan sahabat dan biasa disebut dengan 'azl sebagaimana disebutkan dalam hadits, Rasulullah saw. bersabda:

عَنْ جَابِرٍ قَالَ: كُنَّا نَعْزِلُ عَلَى عَهْدِ رَسُولِ اللَّهِ صَلَّى اللَّهُ عَلَيْهِ وَسَلَّمَ قَبْلَ أَنْ يَبْلُغَ الْكَنِيَّاءَ لِلرَّهْطِ وَاللَّهُ عَلَيْهِ وَسَلَّمَ قَلَمٌ يَنْهَى

*Artinya:*

*Dari Jabir berkata: Kami melakukan 'azl di masa Rasulullah saw, dan Rasul mendengarnya tetapi tidak melarangnya” (HR. Muslim).*

Sesuai dengan hadits diatas maka tindakan menghindari kehamilan hukumnya boleh sesuai dengan analogi hukum 'azl. Tindakan seperti itu misalnya menggunakan sistem kalender sehingga tidak terjadi pembuahan saat berhubungan suami istri, menggunakan kondom, suhu basal dan lain-lain. Menggunakan alat-alat kontrasepsi lain jika menurut medis tidak membahayakan, baik fisik maupun kejiwaan maka diperbolehkan.

Syari'ah Islam tidak melarang seseorang untuk melakukan KB jika dilakukan berdasarkan motivasi-motivasi pribadi dengan syarat-syarat yang sesuai syar'i, seperti : *daf'ul haraj* (menolak kesempitan), *ad-dharar yuzaal* (bahaya harus dihilangkan). Sebagaimana yang dijelaskan dalam al quran surah an-Nisa/4 : 9 yang berbunyi sebagai berikut:

وَلْيَخْشَ الَّذِينَ لَوْ تَرَكَوْا مِنْ خَلْفِهِمْ ذُرِّيَّةً ضِعَافًا  
 خَافُوا عَلَيْهِمْ فَلْيَتَّقُوا اللَّهَ وَلْيَقُولُوا قَوْلًا سَدِيدًا ﴿٩﴾

Terjemahnya :

*Dan hendaklah takut kepada Allah orang-orang yang seandainya meninggalkan dibelakang mereka anak-anak yang lemah, yang mereka khawatir terhadap (kesejahteraan) mereka. Oleh sebab itu hendaklah mereka bertakwa kepada Allah dan hendaklah mereka mengucapkan perkataan yang benar (Departemen Agama RI. 2009).*

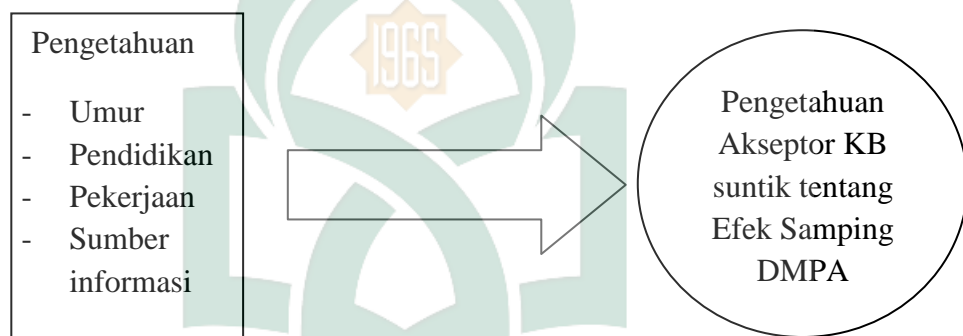
Ayat di atas berpesan “Dan hendaklah orang-orang” yang memberi aneka nasihat kepada pemilik harta agar membagikan hartanya kepada orang lain sehingga anak-anaknya terbengkalai, hendaklah mereka membayangkan seandainya mereka akan meninggalkan di belakang mereka, yakni setelah kematian mereka, anak-anak yang lemah karena masih kecil atau tidak memiliki harta, yang mereka khawatir terhadap kesejahteraan atau penganiayaan atas mereka, yakni anak-anak yang lemah itu.

Masalah penggunaan alat kontrasepsi menurut Islam tidak dapat dipisahkan antara niat/motivasi, metode penggunaan, alat dan juga resiko. Sehingga bila komponen tersebut tidak sejalan dengan hukum Islam, maka pemakaian alat kontrasepsi tersebut menjadi haram. Misalnya, masalah niat. Meski alat yang digunakan halal namun karena motivasinya dilarang dalam Islam seperti karena takut miskin, karier dan sebagainya, maka hukumnya menjadi haram (Shihab, 2009).

### ***E. Kerangka Konsep Penelitian***

Kerangka konsep penelitian pada dasarnya adalah kerangka hubungan antara konsep-konsep yang ingin diamati atau diukur melalui penelitian-penelitian yang akan dilakukan (Notoatmodjo, 2005).

Sesuai dengan uraian tinjauan pustaka diatas mengenai gambaran pengetahuan ibu akseptor KB suntik terhadap efek samping Depo Medroxy Progesterone Asetat (DMPA), maka penulis membuat kerangka konsep sebagai berikut :

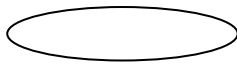


Gambar 3.1 Bagan Kerangka Konsep Penelitian


Keterangan :



: Variabel Independen



: Variabel Dependen



: Variabel yang diteliti

### ***F. Variabel Penelitian***

Variabel penelitian adalah penjabaran lebih lanjut tentang sesuatu yang diteliti. Menurut Notoatmodjo (2005) “Variabel mengandung pengertian ukuran atau ciri yang dimiliki oleh anggota-anggota suatu kelompok yang berbeda dengan yang dimiliki oleh kelompok lain”. Variabel dalam penelitian ini terdiri dari variabel :

- a. Variabel independen adalah variabel yang dapat mempengaruhi variabel terikat, yang dalam penelitian ini yaitu : pengetahuan akseptor KB suntik.
- b. Variabel dependen adalah variabel yang terikat atau variabel yang dipengaruhi oleh variabel bebas, dalam penelitian ini yaitu efek samping DMPA.

### ***G. Defenisi Operasional***

Mendefenisikan secara operasional ialah memeriksa (mendeskripsikan) variabel penelitian sedemikian rupa sehingga bersifat spesifik (tidak berinterpretasi ganda) dan terukur (Pratiknya, 2003).

Adapun defenisi operasional dalam penelitian ini adalah sebagai berikut :

Tabel 2.1 Defenisi Operasional Penelitian

No.	Variabel Penelitian	Defenisi Operasional	Cara Ukur	Alat Ukur	Hasil		Skala Ukur
					Kriteria	Nilai	
1.	Pengetahuan	Pemahaman akseptor KB suntik tentang efek samping Depo Medroxy Progesteron Asetat (DMPA) <ul style="list-style-type: none"> <li>- Gangguan haid</li> <li>- Perubahan</li> </ul>	Angket	Kuesioner	1. Baik 2. Cukup 3. Kurang 4. Tidak baik	1. 76- 100 % 2. 56- 75 % 3. 40 – 55 % 4. < 40 %	Ordinal



		berat badan - Sakit kepala, dll					
2.	Umur	Umur responden saat dilakukan penelitian	Angket	Kuesioner	1. <20 tahun 2. 20– 30 tahun 3. 31 – 40 tahun 4. > 40 tahun		Interval
3.	Pendidikan	Pendidikan formal maupun informal yang telah diselesaikan oleh responden saat penelitian ini dilakukan.	Angket	Kuesioner	1. Tidak bersekolah 2. Tamat SD / sederajat 3. Tamat SMP / sederajat 4. Tamat SMU/SMK sederajat 5. Tamat D3, S1 6. Tamat S2, S3		Nominal
4.	Pekerjaan	Kegiatan yang dilakukan responden untuk memenuhi kebutuhan hidupnya sehari – hari	Angket	Kuesioner	1. IRT 2. Petani 3. PNS 4. Wiraswasta 5. Buruh 6. dll		Nominal
5.	Sumber Informasi	Informasi yang diperoleh baik dari pendidikan formal maupun non formal dapat memberikan pengaruh jangka pendek ( <i>immediate impact</i> ) sehingga menghasilkan perubahan atau peningkatan pengetahuan.	Angket	Kuesioner	1. Televisi 2. Radio 3. Surat kabar 4. Majalah 5. Internet		Nominal

## **BAB III**

### **METODE PENELITIAN**

#### ***A. Metode Penelitian***

Metode yang digunakan dalam penelitian ini adalah jenis penelitian deskriptif. Metode penelitian deskriptif adalah suatu metode penelitian yang dilakukan dengan tujuan utama untuk membuat gambaran atau deskriptif, tentang suatu keadaan secara objektif (Notoatmodjo, 2005).

Pada penelitian ini penulis ingin menggambarkan pengetahuan akseptor KB suntik tentang efek samping DMPA, khususnya di PKM/RSP VI Kassi-Kassi Makassar.

#### ***B. Jadwal Penelitian***

##### **1. Lokasi Penelitian**

Penelitian ini dilakukan di Puskesmas/RSP VI Kassi-Kassi Makassar dikarenakan di Puskesmas tersebut terdapat banyak akseptor KB suntik.

##### **2. Waktu Penelitian**

Penelitian ini dilakukan mulai 22 Juni-25 Juli 2012.

#### ***C. Populasi dan Sampel***

##### **1. Populasi**

Populasi adalah penilaian generalisasi yang terdiri atas objek atau subjek yang mempunyai kuantitas karakteristik tertentu yang ditetapkan oleh peneliti untuk dipelajari dan kemudian ditarik kesimpulannya (Sugiono, 2004). Dalam penelitian ini populasinya adalah semua akseptor KB

suntik di PKM/RSP VI Kassi-Kassi dalam kurun dua bulan terakhir yaitu Januari-Februari yang berjumlah 299 orang.

## 2. Sampel

Sampel adalah bagian dari populasi yang akan diteliti atau sebagian jumlah tertentu yang dimiliki populasi (Sugiono, 2004). Dalam penelitian ini peneliti menggunakan tehnik pengambilan sampel *Accidental Sampling* yaitu dengan mengambil kasus atau responden yang kebetulan ada dan melakukan kunjungan ulang di PKM/RSP VI Kassi-Kassi Makassar pada saat penelitian dilakukan.

Kriteria inklusi:

- a. Semua wanita usia reproduktif yang menggunakan KB suntik
- b. Semua akseptor KB suntik yang bersedia menjawab kuesioner yang diberikan
- c. Semua akseptor KB suntik yang bisa menjawab kuesioner/tidak buta huruf

Kriteria eksklusi

- a. Semua wanita usia reproduktif yang berKB selain KB suntik
- b. Semua akseptor KB yang tidak bersedia menjawab kuesioner
- c. Semua akseptor KB yang tidak bisa menjawab kuesioner

#### ***D. Besar Sampel***

Besar sampel ditentukan dengan rumus :

$$n = \frac{N}{1+N(d)^2}$$

Keterangan :

N : Jumlah populasi

n : Jumlah sampel

d : Tingkat kepercayaan/ketetapan yang diinginkan

(Notoatmodjo, 2005)

$$n = \frac{299}{1+299(0,05)^2}$$

$$= \frac{299}{1+299(0,0025)}$$

$$= \frac{299}{1+0,7475}$$

$$= \frac{299}{1,7475}$$

$$= 171 \text{ orang}$$

#### ***E. Pengumpulan Data***

##### **1. Alat Ukur**

Notoatmodjo (2005), “Instrumen adalah alat-alat yang akan digunakan untuk pengumpulan data. Instrumen penelitian ini dapat berupa kuesioner (daftar pertanyaan).

Pada penelitian ini menggunakan kuesioner untuk mengumpulkan data. Kuesioner disini diartikan sebagai daftar pertanyaan yang sudah tersusun dengan baik, sudah matang, dimana responden tinggal memberikan jawaban atau dengan memberikan tanda-tanda tertentu (Notoatmodjo, 2005). Sedangkan cara mengukurnya menggunakan angket yang berisi pertanyaan dengan 2 alternatif jawaban yaitu benar dan salah yang mencakup 10 pertanyaan. Jika jawaban benar mendapat skor 1 (nilai tertinggi) dan bila jawaban salah mendapat skor 0 (nilai terendah). Pertanyaan yang akan diajukan pada tingkat pengetahuan jawaban dikelompokkan menjadi 4 kategori yaitu baik, cukup, kurang baik dan tidak baik (Notoatmodjo, 2005).

## 2. Pengumpulan Data

Dalam penelitian ini, informasi yang diperlukan didapatkan melalui data primer, yaitu data yang diperoleh dengan cara kunjungan ke lokasi penelitian dan membagikan kuesioner untuk diisi sendiri oleh responden. Kuesioner yang dibagikan berupa pertanyaan yang menggali pengetahuan akseptor KB suntik mengenai kontrasepsi suntikan Depo Medroxy Progesterone Asetat (DMPA).

Pengumpulan data melalui tahap-tahap :

### a. Tahap Persiapan

Mengurus perijinan kepada pimpinan wilayah setempat dan pemimpin institusi penelitian.

- b. Melakukan survey pendahuluan
- c. Menyusun kuesioner penelitian
- d. Tahap pelaksanaan
  - a) Menyerahkan surat izin penelitian
  - b) Menetapkan sampel penelitian
  - c) Menentukan pertemuan dengan bidan setempat
  - d) Penyebaran kuesioner sekaligus pengumpulan kuesioner
  - e) Memproses dan menganalisa data
- e. Akhir

Setelah data terkumpul dilakukan tabulasi selanjutnya dilakukan pengolahan dan analisa data.

#### ***F. Pengolahan dan Analisa Data***

##### **1. Pengolahan Data**

Setelah data terkumpul melalui angket dan kuesioner, maka dilakukan tahap pengolahan data yang melalui tahap berikut ini :

##### **a. *Editing***

Proses *editing* dilakukan dengan mengecek kelengkapan data yang telah terkumpul apakah terdapat kekeliruan atau tidak dalam pengisiannya.

##### **b. *Coding***

Hasil jawaban dari setiap pertanyaan diberi kode sesuai dengan urutan pengisian kuesioner.

c. *Tabulating*

Untuk mempermudah pengolahan data, data dimasukkan dalam bentuk tabel distribusi frekuensi.

2. Analisa Data

Data yang dikumpulkan dan dianalisa secara deskriptif dengan melihat presentase data yang terkumpul dan disajikan dalam bentuk tabel distribusi frekuensi. Analisa data yang dilakukan dengan membahas hasil penelitian sesuai dengan teori kepustakaan yang ada. Yaitu dengan menggunakan rumus distribusi frekuensi :

$$P = \frac{f}{n} \times 100\%$$

Keterangan :

P = Presentase yang dicari

f = Jumlah pertanyaan yang dijawab benar

n = Jumlah seluruh pertanyaan

(Notoadmodjo, 2002)

Dalam penentuan kategori penilaian, dinilai dengan menggunakan presentase menurut (Notoatmodjo, 2007)

- a. Kategori baik dengan jumlah 76-100%
- b. Kategori cukup dengan jumlah 56-75%
- c. Kategori kurang baik dengan jumlah 40-55%
- d. Kategori tidak baik dengan jumlah <40

### ***G. Penyajian Data***

Data diolah secara manual dengan menggunakan kalkulator dan ditampilkan dalam bentuk tabel distribusi disertai penjelasan.





## BAB IV

### HASIL DAN PEMBAHASAN

#### A. *HASIL*

Penelitian ini dilaksanakan pada tanggal 26 Juni sampai 25 Juli Tahun 2012 di Puskesmas/RSP VI Kassi Kassi Makassar. Dengan jumlah responden 171 orang dan jumlah pertanyaan 30 nomor yang meliputi pertanyaan yang menyangkut pengetahuan mengenai KB secara umum 15 nomor serta mengenai efek samping KB suntik 3 bulan sebanyak 15 nomor. Pengumpulan data ini melalui kuesioner dengan teknik wawancara selanjutnya data disajikan dalam bentuk tabel distribusi yang disertai dengan penjelasan tertentu.

Penyajian data mengenai pengetahuan akseptor KB suntik tentang efek samping Depo Medroxy Progesteron Asetat (DMPA) di Puskesmas/RSP VI Kassi Kassi Makassar tanggal 22 Juni sampai 25 Juli Tahun 2012 disajikan pada tabel berikut:

1. Pengetahuan tentang Kontrasepsi Suntik Depo Medroxy Progesteron Asetat (DMPA)

Distribusi pengetahuan responden tentang kontrasepsi suntik Depo Medroxy Progesteron Asetat (DMPA) di Puskesmas/RSP VI Kassi-Kassi Makassar tanggal 22 Juni sampai 25 Juli tahun 2012 dapat dilihat pada tabel 4.1

**Tabel 4.1**  
**Distribusi Pengetahuan Responden Tentang Kontrasepsi Suntik**  
**Depo Medroxy Progesteron Asetat (DMPA)**  
**Di Puskesmas/RSP VI Kassi Kassi**  
**22 Juni – 25 Juli 2012**

<b>Pengetahuan</b>	<b>Frekuensi</b>	<b>Persen (%)</b>
Baik	91	53,2
Cukup	57	33,3
Kurang	20	11,7
Tidak Baik	3	1,8
<b>Jumlah</b>	<b>171</b>	<b>100</b>

Sumber : Hasil pengolahan data primer

Tabel 4.1 menunjukkan bahwa dari 171 orang responden di Puskesmas/RSP VI Kassi Kassi Makassar tanggal 22 Juni hingga 25 Juli tahun 2012 yang memiliki pengetahuan baik 91 orang, cukup 57 orang, kurang 20 orang dan tidak baik 3 orang.

- Jumlah Akseptor Kontrasepsi Suntik Depo Medroxy Progesteron Asetat (DMPA) di Puskesmas/RSP VI Kassi Kassi Makassar tanggal 22 Juni hingga 25 Juli tahun 2012 dapat dilihat pada tabel 4.2 berikut:

**Tabel 4.2**  
**Distribusi Jumlah Responden Kontrasepsi Suntik Depo Medroxy**  
**Progesteron Asetat (DMPA) Di Puskesmas/RSP VI Kassi Kassi**  
**22 Juni – 25 Juli Tahun 2012**

<b>Jenis Kontrasepsi Suntik</b>	<b>Frekuensi</b>	<b>Persen (%)</b>
DMPA	126	73,7
Non DMPA	45	23,3
<b>Jumlah</b>	<b>171</b>	<b>100</b>

Sumber : Hasil pengolahan data primer

Berdasarkan data yang terdapat pada tabel 4.2 jumlah akseptor yang menggunakan kontrasepsi suntik DMPA pada 22 Juni-25 Juli 2012 sebanyak 126 orang dari jumlah keseluruhan 171 orang akseptor. Hal ini menunjukkan bahwa penggunaan kontrasepsi suntik DMPA lebih banyak dibandingkan dengan kontrasepsi non DMPA/ Cyclofem yang hanya berjumlah 45 orang responden.

3. Pengetahuan akseptor KB suntik tentang efek samping Depo Medroxy Progesteron Asetat (DMPA)

Distribusi pengetahuan responden tentang efek samping kontrasepsi suntik DMPA di Puskesmas/RSP VI Kassi Kassi Makassar tanggal 22 Juni-25 Juli tahun 2012 dapat dilihat pada tabel berikut:

**Tabel 4.3**  
**Distribusi Pengetahuan Responden Tentang Efek Samping**  
**Depo Medroxy Progesteron Asetat (DMPA)**  
**Di Puskesmas/RSP VI Kassi Kassi**  
**22 Juni-25 Juli Tahun 2012**

Pengetahuan	Frekuensi	Persen (%)
Baik	37	21,6
Cukup	44	25,7
Kurang	48	28,1
Tidak Baik	42	24,6
<b>Jumlah</b>	<b>171</b>	<b>100</b>

Sumber : Hasil pengolahan data primer

Tabel 4.3 menunjukkan bahwa dari 171 orang responden di Puskesmas/RSP VI Kassi Kassi Makassar 22 Juni-25 Juli terdapat sebanyak 37 orang (21,6 %) yang memiliki pengetahuan baik, 44 orang

(25,7 %) pengetahuannya cukup, 48 orang ( 28,1 %) pengetahuannya kurang serta 42 orang (24,6 %) pengetahuannya tidak baik. Berdasarkan pengetahuan responden terhadap efek samping DMPA dapat dikategorikan berdasarkan umur, pendidikan, pekerjaan dan sumber informasi sebagai berikut:

**a. Umur**

**Tabel 4.3.1**  
**Distribusi Pengetahuan Responden Tentang Efek Samping**  
**KB suntik DMPA Berdasarkan Umur Di PKM/RSP VI Kassi**  
**Kassi 22 Juni-25 Juli 2012**

Umur	Pengetahuan				Jumlah
	Baik	Cukup	Kurang	Tidak Baik	
<20	0 ( 0%)	1 (0,5%)	1 (0,5%)	2 (1,1%)	<b>4 (2,1%)</b>
20-30	25 (14,7 %)	20 (11,7%)	30 (17,5%)	26 (15,2%)	<b>101 (59,1%)</b>
31-40	10 (5,8%)	21 (12,3%)	13 (7,6%)	10 (5,8%)	<b>54 (31,5%)</b>
>40	2 (1,1%)	2 (1,1%)	5 (2,9%)	3 (1,7%)	<b>12 (6,8%)</b>
<b>Jumlah</b>	<b>37 (21,6%)</b>	<b>44 (25,6%)</b>	<b>49 (28,5%)</b>	<b>41 (23,8%)</b>	<b>171 (100%)</b>

Sumber : Hasil pengolahan data primer

Tabel 4.3.1 menunjukkan tingkat pengetahuan responden tentang efek samping berdasarkan tingkatan umur yang berjumlah 171 orang. Pada umur <20 tahun dengan jumlah responden 4 orang terdapat 1 orang dengan pengetahuan cukup, 1 orang kurang dan 2 orang dengan pengetahuan tidak baik. Umur 20-30 tahun dengan jumlah responden 101 orang terdapat 25 orang dengan pengetahuan baik, 20 orang dengan pengetahuan cukup, 30 orang dengan pengetahuan kurang dan 26 orang dengan pengetahuan tidak baik. Umur 31-40 dengan jumlah responden 54 orang terdapat 10 orang

dengan pengetahuan baik, 21 orang dengan pengetahuan cukup, 13 orang dengan pengetahuan kurang dan 10 orang dengan pengetahuan tidak baik. Umur >40 tahun dengan jumlah responden 12 orang terdapat 2 orang dengan pengetahuan baik, 2 orang dengan pengetahuan cukup, 5 orang dengan pengetahuan kurang dan 3 orang dengan pengetahuan tidak baik.

**b. Pendidikan**

**Tabel 4.3.2**  
**Distribusi Pengetahuan Responden Tentang Efek Samping**  
**KB suntik DMPA Berdasarkan Pendidikan**  
**Di PKM/RSP VI Kassi Kassi**  
**22 Juni-25 Juli 2012**

Pendidikan	Pengetahuan				Jumlah
	Baik	Cukup	Kurang	Tidak Baik	
Tidak Sekolah	0 (0%)	0 (0%)	0 (0%)	2 (1,1%)	<b>2 (1,1%)</b>
SD	0 (0%)	3 (1,8%)	9 (5,3%)	6 (3,5%)	<b>18 (10,6%)</b>
SMP	1 (0,5%)	10 (5,8%)	7 (4,1%)	10 (5,8%)	<b>28 (16,2%)</b>
SMU	16 (9,4%)	23 (13,4%)	23 (13,4%)	19 (11,1%)	<b>81 (47,3%)</b>
PT	20 (11,7%)	8 (4,7%)	9 (5,3%)	5 (3%)	<b>42 (24,7%)</b>
<b>Jumlah</b>	<b>37 (21,6%)</b>	<b>44 (25,7%)</b>	<b>48 (28,1%)</b>	<b>42 (24,5%)</b>	<b>171 (100%)</b>

Sumber : Hasil pengolahan data primer

Tabel 4.3.2 menunjukkan tingkat pengetahuan responden tentang efek samping berdasarkan tingkat pendidikan yaitu yang tidak bersekolah terdapat 2 responden dengan pengetahuan tidak baik. SD dengan 18 responden terdapat 3 orang dengan pengetahuan cukup, 9 orang dengan pengetahuan kurang dan 6

orang dengan pengetahuan tidak baik. SMP dengan 28 responden terdapat 1 orang dengan pengetahuan baik, 10 orang dengan pengetahuan cukup, 7 orang dengan pengetahuan kurang dan 10 orang dengan pengetahuan tidak baik. SMU dengan 81 responden terdapat 16 responden dengan pengetahuan baik, 23 responden dengan pengetahuan cukup, 23 responden dengan pengetahuan kurang dan 19 responden dengan pengetahuan tidak baik. PT dengan 42 responden terdapat 20 responden dengan pengetahuan baik, 8 responden dengan pengetahuan cukup, 9 responden dengan pengetahuan kurang dan 5 responden dengan pengetahuan tidak baik.

c. **Pekerjaan**

**Tabel 4.3.3**  
**Distribusi Pengetahuan Responden Tentang Efek Samping**  
**KB suntik DMPA Berdasarkan Pekerjaan**  
**Di PKM/RSP VI Kassi Kassi**  
**22 Juni-25 Juli 2012**

Pekerjaan	Pengetahuan				Jumlah
	Baik	Cukup	Kurang	Tidak Baik	
Petani	-	-	-	-	-
IRT	19 (11,1%)	36 (21,1%)	33 (19,3%)	32 (18,7%)	<b>120</b> <b>(70,2%)</b>
PNS	7 (4,1%)	5 (3%)	10 (5,8%)	3 (1,8%)	<b>25</b> <b>(14,7%)</b>
Wiraswasta	8 (4,7%)	2 (1,1%)	3 (1,8%)	5 (3%)	<b>18</b> <b>(10,6%)</b>
DII	3 (1,8%)	1 (0,5%)	2 (1,1%)	2 (1,1%)	<b>8</b> <b>(4,5%)</b>
<b>Jumlah</b>	<b>37</b> <b>(21,7%)</b>	<b>44</b> <b>(25,7%)</b>	<b>48 (28%)</b>	<b>42</b> <b>(24,6%)</b>	<b>171</b> <b>(100%)</b>

Sumber : Hasil pengolahan data primer

Tabel 4.3.3 menunjukkan tingkat pengetahuan responden tentang efek samping DMPA berdasarkan pekerjaan. Petani tidak terdapat responden. IRT dengan jumlah responden 120 orang terdapat 19 responden dengan pengetahuan baik, 36 responden dengan pengetahuan cukup, 33 responden dengan pengetahuan kurang dan 32 responden dengan pengetahuan tidak baik. PNS dengan jumlah responden 25 orang terdapat 7 responden dengan pengetahuan baik, 5 responden dengan pengetahuan cukup, 10 responden dengan pengetahuan kurang dan 3 responden dengan pengetahuan kurang baik. Wiraswasta dengan jumlah responden 18 orang terdapat 8 responden dengan pengetahuan baik, 2 responden dengan pengetahuan cukup, 3 responden dengan pengetahuan kurang dan 5 responden dengan pengetahuan tidak baik. DII dengan jumlah responden 8 orang diantaranya 3 responden dengan pengetahuan baik, 1 responden dengan pengetahuan cukup, 2 responden dengan pengetahuan kurang dan 2 responden dengan pengetahuan tidak baik.

## d. Sumber Informasi

**Tabel 4.3.4**  
**Distribusi Pengetahuan Responden Tentang Efek Samping**  
**KB suntik DMPA Berdasarkan Sumber Informasi**  
**Di PKM/RSP VI Kassi Kassi**  
**22 Juni-25 Juli 2012**

Sumber Informasi	Pengetahuan				Jumlah
	Baik	Cukup	Kurang	Tidak Baik	
TV	24 (14%)	36 (21,1%)	31 (18,1%)	37 (21,6%)	<b>128</b> <b>(74,8%)</b>
Radio	1 (0,5%)	2 (1,1%)	7 (4,1%)	1 (0,5%)	<b>11</b> <b>(11,4%)</b>
Majalah	3 (1,8%)	1 (0,5%)	2 (1,1%)	1 (0,5%)	<b>7</b> <b>(3,9%)</b>
Koran	8 (4,7%)	3 (1,8%)	4 (2,3%)	-	<b>15</b> <b>(8,8%)</b>
Internet	4 (2,3%)	2 (1,1%)	2 (1,1%)	2 (1,1%)	<b>10</b> <b>(5,6%)</b>
Jumlah	<b>40</b> <b>(23,3%)</b>	<b>44</b> <b>(25,6%)</b>	<b>46</b> <b>(26,7%)</b>	<b>41</b> <b>(23,7%)</b>	<b>171</b> <b>(100%)</b>

Sumber : Hasil pengolahan data primer

Tabel 4.3.4 menunjukkan tingkat pengetahuan responden tentang efek samping DMPA berdasarkan sumber informasi. TV dengan jumlah responden 128 orang diantaranya 24 orang dengan pengetahuan baik, 36 orang dengan pengetahuan cukup, 31 orang dengan pengetahuan kurang dan 37 orang dengan pengetahuan tidak baik. Radio dengan jumlah responden 11 orang diantaranya 1 orang dengan pengetahuan baik, 2 orang dengan pengetahuan cukup, 7 orang dengan pengetahuan kurang dan 1 orang dengan pengetahuan tidak baik. Majalah dengan jumlah responden 7 orang diantaranya 3 orang dengan pengetahuan baik, 1 orang dengan pengetahuan cukup, 2 orang dengan pengetahuan kurang dan 1 orang dengan pengetahuan tidak baik. Koran dengan jumlah



responden 15 orang diantaranya 8 orang dengan pengetahuan baik, 3 orang dengan pengetahuan cukup dan 4 orang dengan pengetahuan kurang. Internet dengan jumlah responden 10 orang diantaranya 4 orang dengan pengetahuan baik, 2 orang dengan pengetahuan cukup, 2 orang dengan pengetahuan kurang dan 2 orang dengan pengetahuan tidak baik.

## **B. PEMBAHASAN**

Setelah dilakukan pengolahan dan penyajian data beserta hasilnya, berikut ini akan dilakukan pembahasan sesuai dengan variabel yang diteliti:

### 1. Pengetahuan tentang alat kontrasepsi suntik Depo Medroxy Progesteron Asetat

Sesuai hasil penelitian yang dilakukan di Puskesmas/RSP VI Kassi Kassi Makassar bahwa dari 171 responden terdapat 91 orang (53,3%) yang berpengetahuan baik, 57 orang (33,3 %) cukup, 20 orang (11,7 %) kurang serta 3 orang (1,8 %) tidak baik. Hal ini disebabkan karena responden sudah pernah mendapatkan informasi tentang kontrasepsi suntikan Depo Medroxy Progesteron Asetat (DMPA) sebelumnya baik secara langsung saat konseling dengan bidan maupun dari orang lain yang berprofesi sebagai tenaga kesehatan serta dari berbagai media cetak dan elektronik.

Sebagaimana kita ketahui bahwa pengetahuan diperoleh melalui berbagai proses untuk mencari tahu sesuatu kebenaran dan itu semua tidak hanya didapat dari pendidikan formal saja tetapi juga dari

pengalaman. Dengan demikian terdapat kesesuaian antara teori dan kenyataan dari hasil penelitian yang diperoleh.

## 2. Jumlah akseptor KB suntik Depo Medroxy Progesteron Asetat (DMPA)

Sesuai hasil penelitian yang dilakukan di Puskesmas/RSP VI Kassi Kassi Makassar bahwa dari 171 responden pengguna kontrasepsi DMPA sebanyak 126 orang (73,7 %) sedangkan non DMPA sebanyak 45 orang (23,3 %).

Hal ini dikarenakan suntikan Depo Medroxy Progesteron Asetat (DMPA) memiliki banyak keuntungan baik dari segi ekonomi maupun kegunaannya. Kontrasepsi ini merupakan kontrasepsi jangka panjang dan tidak perlu takut lupa, tidak mengganggu hubungan suami istri, tidak mempengaruhi produksi ASI sehingga tidak mengganggu proses laktasi. Kontrasepsi ini bisa digunakan bagi ibu yang sudah abortus.

## 3. Pengetahuan akseptor KB suntik tentang efek samping DMPA

Hasil penelitian menunjukkan bahwa dari 171 responden di Puskesmas/RSP VI Kassi Kassi Makassar Tahun 2012 terdapat 33 orang (21,6 %) yang berpengetahuan baik, 44 orang (25,7 %) cukup, 48 orang (28,1 %) kurang dan 42 orang (24,6 %) tidak baik.

Berdasarkan data diatas dapat dilihat bahwa pengetahuan responden masih kurang mengenai efek samping yang ditimbulkan oleh suntikan DMPA. Hal ini dipengaruhi oleh umur, tingkat pendidikan, pekerjaan dan sumber informasi. Berikut pembahasan sesuai dengan variabel yang diteliti:

a. Umur

Dari hasil penelitian di Puskesmas/RSP VI Kassi Kassi Makassar ternyata dari kelompok umur <20 tahun dengan jumlah responden 4 orang tingkat pengetahuan diantaranya 1 orang (0,5 %) cukup, 1 orang (0,5%) kurang dan 2 orang (1,1 %) tidak baik. Pada kelompok umur 20-30 tahun dengan jumlah akseptor 101 orang tingkat pengetahuan diantaranya 25 orang ( 14,7 %) baik, 20 orang (11,7 %) cukup, 30 orang (17,5 %) kurang dan 26 (15,2%) tidak baik. Pada kelompok umur 31-40 tahun dengan jumlah responden 54 orang pengetahuan diantaranya 10 orang (5,8 %) baik, 21 (12,3 %) cukup, 13 orang (7,6 %) kurang dan 10 orang (5,8 %) tidak baik. Pada kelompok umur >40 tahun dengan jumlah responden 11 orang pengetahuan diantaranya 2 orang (1,1%) baik, 2 orang (1,1%) cukup, 4 orang (2,3%) kurang dan 3 orang (1,7 %) tidak baik. Berdasarkan teori tujuan pelayanan kontrasepsi yaitu dihayatinya NKKBS (Norma Keluarga Kecil Bahagia Sejahtera). Dimana pada usia 20-40 tahun merupakan masa yang paling tepat untuk menjarangkan kehamilan.

b. Pendidikan

Dari hasil penelitian di Puskesmas/RSP VI Kassi Kassi Makassar ternyata yang mayoritas menggunakan alat kontrasepsi suntikan yaitu yang berpendidikan SMU yaitu 81 orang akseptor dan minoritas adalah yang tidak bersekolah yaitu 2 orang. Berdasarkan teori menunjukkan bahwa orang yang berpendidikan tinggi umumnya

lebih mudah menerima dan mengerti tentang sesuatu hal yang baru serta dapat berpikir lebih rasional dalam menanggapi sesuatu hal. Dengan demikian dapat lebih tepat dalam memilih alat kontrasepsi.

Menurut hasil penelitian yang dilakukan oleh Yusphina Rianita di Puskesmas Kassi-Kassi Makassar dengan judul “Gambaran Metode Partisipatif Terhadap Penggunaan Alat Kontrasepsi Suntikan Oleh Akseptor di Puskesmas Kassi-Kassi Makassar Tahun 2006” adalah tingkat pendidikan SD sebanyak 10 akseptor atau 6,41 %, dan tingkat pendidikan SMP sebanyak 42 akseptor atau 26,92 % yang merupakan tingkat pendidikan terbanyak kedua. Ini hal yang harus mendapatkan perhatian khusus. Diteruskan tingkat pendidikan SMA dengan jumlah 70 akseptor atau 44,87 % dan tingkat pendidikan ini yang merupakan tingkat pendidikan terbanyak dari seluruh jumlah akseptor dalam penelitian ini. Dan tingkat pendidikan tertinggi adalah D<sub>3</sub>/S<sub>1</sub> sebanyak 34 akseptor atau 21,79 %. Maka jelaslah, jumlah akseptor yang tingkat pendidikannya dikategorikan tinggi sebanyak 104 akseptor atau 66,67 % dan 54 akseptor atau 34,61 % yang kategori pendidikan rendah (Rianita, 2006).

c. Pekerjaan

Dari hasil penelitian di Puskesmas/RSP VI Kassi Kassi Makassar ternyata mayoritas pengguna alat kontrasepsi suntik yaitu IRT dengan jumlah akseptor 120 orang dan minoritas adalah diluar pekerjaan sebagai IRT, PNS dan wiraswasta dengan jumlah 8 orang

akseptor. Dengan tingkat pengetahuan beragam, hal ini juga dikarenakan bahwa efek samping dari KB suntik DMPA itu tidak semua terjadi pada akseptor dan jenis pekerjaan juga mempengaruhi tingkat pengetahuan seseorang sebab dari pekerjaan yang dilakukan seseorang dapat berinteraksi dengan orang lain. Sehingga informasi yang diperoleh pun beragam.

d. Sumber Informasi

Dari penelitian yang dilakukan di Puskesmas/RSP VI Kassi Kassi Makassar menunjukkan media sumber informasi yang mayoritas digunakan masyarakat adalah TV dengan jumlah 124 orang dan minoritas ada majalah dengan jumlah 7 orang. Sebagaimana kita ketahui bahwa sumber informasi tidak hanya berfokus pada satu jenis media informasi namun sebaiknya untuk mendapatkan banyak informasi kita juga harus menggunakan berbagai macam jenis media yang dapat dijadikan sumber informasi yang dapat menunjang tingkat pengetahuan.

## BAB IV

### KESIMPULAN DAN SARAN

#### A. KESIMPULAN

Dari hasil penelitian di Puskesmas/RSP VI Kassi Kassi Makassar tahun 2012 terhadap 171 akseptor Keluarga Berencana (KB) suntik, tentang gambaran pengetahuan terhadap efek samping kontrasepsi DMPA berdasarkan umur, pendidikan, pekerjaan dan sumber informasi, maka dapat disimpulkan sebagai berikut:

1. Berdasarkan pengetahuan tentang kontrasepsi DMPA secara umum diperoleh hasil yaitu terdapat 91 orang (53,3%) yang berpengetahuan baik, 57 orang (33,3 %) cukup, 20 orang (11,7 %) kurang serta 3 orang (1,8 %) tidak baik.
2. Berdasarkan jumlah penggunaan jenis suntikan terbanyak yaitu penggunaan DMPA sebanyak 126 orang (73,7 %).
3. Berdasarkan tingkat pengetahuan tentang efek samping DMPA, diperoleh hasil yaitu terdapat 33 orang (21,6 %) yang berpengetahuan baik, 44 orang (25,7 %) cukup, 48 orang (28,1 %) kurang dan 42 orang (24,6 %) tidak baik. Hasil berdasarkan variabel yang diteliti yaitu:
  - a. Berdasarkan tingkatan umur responden terbanyak yaitu 20-30 sebanyak 101 orang dengan mayoritas tingkat pengetahuan kurang, sedangkan responden yang paling sedikit yaitu usia <20 tahun sebanyak 4 orang dengan mayoritas pengetahuan tidak baik.

- b. Berdasarkan tingkat pendidikan responden terbanyak berpendidikan SMU yaitu 81 orang dengan mayoritas tingkat pengetahuan cukup, sedangkan responden yang paling sedikit yaitu tidak bersekolah sebanyak 2 orang dengan pengetahuan tidak baik.
- c. Berdasarkan tingkat pekerjaan responden terbanyak yaitu bekerja sebagai IRT sebanyak 120 orang dengan tingkat pengetahuan mayoritas cukup, sedangkan responden yang paling sedikit yaitu bekerja Dll yaitu 8 orang dengan tingkat pengetahuan mayoritas baik.
- d. Berdasarkan sumber informasi yang paling banyak digunakan yaitu media TV sebanyak 128 responden dengan mayoritas pengetahuan cukup, sedangkan yang paling kurang digunakan yaitu media majalah sebanyak 7 orang dengan mayoritas tingkat pengetahuan baik.

## **B. SARAN**

### **1. Bagi Tenaga Kesehatan**

Diharapkan bagi tenaga kesehatan untuk meningkatkan mutu pelayanan bagi para akseptor atau calon akseptor, diperlukan keterampilan yang memadai dalam memberikan konseling pada akseptor/calon akseptor KB karena pengetahuan akseptor tentang efek samping dari alat KB masih kurang terutama yang berpendidikan rendah dan yang masih berusia dini/ <20 tahun.

## 2. Bagi Institusi

Diharapkan bagi institusi agar hasil penelitian ini dapat dijadikan sumber informasi pendidikan untuk meningkatkan pengetahuan tentang kontrasepsi suntik DMPA.

## 3. Bagi Akseptor

Diharapkan bagi setiap akseptor/ calon akseptor KB hendaknya lebih selektif dalam menentukan jenis alat kontrasepsi yang akan digunakan, mengingat setiap alat kontrasepsi memiliki keuntungan dan efek samping yang berbeda-beda. Dengan mendapatkan informasi yang jelas maka diharapkan keberhasilan dari program KB dapat tercapai.

## 4. Bagi Peneliti Selanjutnya

Bagi para peneliti selanjutnya diharapkan melalui penelitian ini dapat memperoleh informasi yang dapat mendukung penelitian selanjutnya serta diharapkan dapat mengangkat hal-hal baru tentang alat kontrasepsi DMPA yang belum dapat diangkat dalam penelitian ini.



## DAFTAR PUSTAKA

- Albar, Erdjan. 2007. *Ilmu Kandungan*. Edisi 2 Cetakan 5. Jakarta: Yayasan Bina Pustaka Sarwono Prawirohardjo
- Departemen Agama RI. 2009. *Al- Quran Terjemah, Tafsir dan Tajwid Warna. The Choice*. Bandung: CV. Media Fitrah Rabbani
- Glasier, Anna. 2006. *Keluarga Berencana dan Kesehatan Reproduksi*. Cetakan 1. Jakarta : EGC
- Handayani, Sri. 2010. *Buku Ajar Pelayanan Keluarga Berencana*. Yogyakarta: Salemba Medika
- Hardiyanto. 2009. *Pedoman KIE Kesehatan Reproduksi*. Jakarta: Direktorat dan KIE BKKBN
- Hartanto, Hanafi. 2004. *Keluarga Berencana dan Kontrasepsi*. Cetakan kelima. Jakarta : Pustaka Sinar Harapan
- Helen, Farrer. 2001. *Perawatan Maternitas*. Edisi 2. Jakarta: EGC
- Notoatmodjo, Soekidjo. 2005. *Metodologi Penelitian Kesehatan*. Cetakan 3. Jakarta : PT. Rineka Cipta
- \_\_\_\_\_. 2007. *Promosi Kesehatan dan Ilmu Perilaku*. Cetakan I. Jakarta : PT. Rineka Cipta.
- Profil BKKBN. 2011. Makassar
- Profil Dinas Kesehatan. 2011. Makassar
- Profil Rekam Medik Puskesmas/RSP VI Kassi-Kassi. 2011. Makassar
- Proverawati, Artika. 2010. *Panduan Memilih Kontrasepsi*. Yogyakarta: Nuha Medika
- Prawirohardjo, Sarwono. 2005. *Ilmu Kebidanan*. Jakarta : Bina pustaka
- \_\_\_\_\_. 2006. *Buku Panduan Praktis Pelayanan Kontrasepsi*. Jakarta : Bina Pustaka
- Rianita, Yusphina. 2006. *Gambaran Metode Partisipatif Terhadap Penggunaan Alat Kontrasepsi Suntikan Oleh Akseptor di Puskesmas Kassi-Kassi Makassar Tahun 2006*. Makassar

- Shihab, Quraish M. 2009. *Tafsir Al-Misbah Pesan, Kesan dan Keserasian Al-Qur'an*. Volume 2. Jakarta : Lentera Hati
- Shihab, Quraish M. 2009. *Tafsir Al-Misbah Pesan, Kesan dan Keserasian Al-Qur'an*. Volume 13. Jakarta : Lentera Hati
- Subekti, Nike Budi. 2007. *Kontrasepsi dan Kesehatan Seksual Reproduksi*. Jakarta : EGC
- Sudarmadi, Lalu. 2006. *Pedoman Materi KIE*. Jakarta: direktorat advokasi dan kie BKKBN
- Sugyono. 2006. *Statistika untuk Penelitian*. Bandung : Alfabeta
- Saifuddin, Bari. 2006. *Buku Panduan Praktis Pelayanan Kontrasepsi*. Jakarta : Bina Pustaka
- Suzanne, Everett. 2008. *Buku Saku Kontrasepsi & Kesehatan Seksual Reproduksi*. Edisi 2. Jakarta: EGC
- Wiknjosastro, Hanifa, dkk. 2005. *Ilmu kebidanan*. Cetakan kesembilan. Jakarta : Yayasan Bina Pustaka Sarwono Prawirohardjo

## LEMBAR PERSETUJUAN RESPONDEN

Saya bersedia menjadi responden dalam penelitian yang dilakukan oleh Mahasiswa Jurusan Kebidanan Fakultas Ilmu Kesehatan Universitas Islam Negeri Alauddin Makassar yang bernama SRY WANTI T. (70400009046) dengan judul “*Gambaran Pengetahuan Akseptor KB Suntik tentang Efek Samping Depo Medroxyprogesterone Asetat (DMPA) di Puskesmas / RSP VI Kassi – Kassi Makassar*”.

Saya memahami penelitian ini dimaksudkan untuk kepentingan ilmiah dalam rangka penyusunan Karya Tulis Ilmiah bagi peneliti dan tidak merugikan saya serta jawaban yang saya berikan akan dijaga kerahasiaannya. Dengan demikian secara sukarela dan tidak ada unsur paksaan dari siapapun, saya siap berpartisipasi dalam penelitian ini.

Makassar,

2012

Responden

UNIVERSITAS ISLAM NEGERI  
**ALAUDDIN**  
M A K A S S A R

## KUESIONER PENELITIAN

Gambaran pengetahuan akseptor KB suntik tentang efek samping Depo Medroxyprogesterone Asetat (DMPA) di puskesmas / RSP VI Kassi – Kassi Makassar.

### I. Data Responden

- a. Nama :
- b. Umur :
1. <20 tahun
  2. 20– 30 tahun
  3. 31– 40 tahun
  4. > 40 tahun
- c. Penghasilan perbulan :
1. < 1 juta
  2. 1 – 1,5 juta
  3. > 1,5 juta
- d. Pendidikan Terakhir :
1. Tidak sekolah
  2. SD / Sederajat
  3. SLTP / Sederajat
  4. SMU / Sederajat
  5. Perguruan Tinggi / S1
- e. Pekerjaan :
1. IRT
  2. Petani
  3. PNS
  4. Wiraswasta
  5. Lain – lain
- f. Agama :
1. Islam
  2. Kristen
  3. Katolik
  4. Hindu
  5. Budha

g. Jumlah anak hidup/mati :

h. Sumber Informasi mengenai KB suntik didapatkan melalui :

1. Televisi
2. Radio
3. Surat Kabar
4. Majalah
5. Internet

II. Jenis KB yang digunakan sekarang

:

1. IUD
2. Kondom
3. Implant
4. Suntikan Depo progesterone
5. Suntikan Cyclopem
6. Pil

III. Apakah ibu pernah mengganti jenis KB yang digunakan

:

1. Ya
2. Tidak

Jika ya, KB apa yang pernah ibu gunakan

:

1. IUD
2. Kondom
3. Implant
4. Suntikan Depo Progesterone
5. Suntikan Cyclopem
6. Pil

## KUESIONER PENELITIAN

Isilah kotak jawaban dibawah ini dengan tanda centang (√) pada kolom yang menurut anda benar!

No	Pertanyaan Pengetahuan	Jawaban		Skor
		Ya	Tidak	
1.	Alat kontrasepsi / KB merupakan alat untuk mencegah kehamilan.			
2.	Ketika seorang ibu berusaha untuk mencegah kehamilannya disebut KB.			
3.	Kontrasepsi suntik merupakan jenis kontrasepsi hormonal.			
4.	Suntikan Depo Progesteron adalah suntikan yang diberikan setiap 3 bulan.			
5.	Suntikan 3 bulan termasuk suntikan yang disuntikkan pada bokong (pantat).			
6.	Suntikan KB depo dapat diberikan pada wanita sampai usia lebih dari 35 tahun.			
7.	Wanita yang ingin mengatur kehamilannya boleh menggunakan suntikan 3 bulan.			
8.	Suntikan adalah cara pencegahan kehamilan yang diperbolehkan agama asal tidak membahayakan nyawa sang Ibu.			
9.	Keuntungan dari penggunaan suntikan 3 bulan adalah tidak berpengaruh terhadap ASI.			
10.	Cara kerja Depo Progesteron (suntikan 3 bulan) adalah mengentalkan lendir serviks.			
11.	Suntikan 3 bulan dapat mencegah IMS (Infeksi Menular Seksual) termasuk HIV/AIDS .			
12.	Suntikan 3 bulan termasuk pencegahan kehamilan jangka panjang (waktu yang lama).			
13.	Suntikan 3 bulan dapat digunakan pada ibu yang sedang menyusui / sesudah abortus (keguguran) .			
14.	Pemberian KB tidak dapat dilakukan jika terjadi kehamilan.			

15.	Suntikan sebaiknya tidak diberikan kepada wanita yang mengidap penyakit gangguan pembekuan darah.			
-----	---	--	--	--

No.	Pertanyaan Efek Samping	Jawaban		Skor
		Ya	Tidak	
1.	Perdarahan yang banyak merupakan efek samping dari penggunaan KB suntik 3 bulan.			
2.	Salah satu efek samping dari suntikan 3 bulan ibu tidak pernah mengalami haid.			
3.	Jika menggunakan suntikan 3 bulan, ibu dapat mengalami spotting atau perdarahan bercak.			
4.	Suntikan KB 3 bulan menyebabkan lambatnya kembali kesuburan setelah pemakaian dihentikan.			
5.	Suntikan 3 bulan dapat menyebabkan depresi dengan gejala lesu / tidak bersemangat.			
6.	Suntikan 3 bulan dapat menyebabkan mual, pusing dan sakit kepala.			
7.	Dengan menggunakan suntikan 3 bulan, ibu mengalami infertilitas atau ketidaksuburan.			
8.	Usia subur dapat menggunakan alat kontrasepsi suntikan 3 bulan.			
9.	Suntikan 3 bulan dapat menyebabkan vagina / alat kelamin kering.			
10.	Efek dari penggunaan KB suntik 3 bulan dapat menurunkan gairah seksual/libido.			
11.	Peningkatan berat badan merupakan efek samping lain yang dapat ditimbulkan dari suntikan 3 bulan.			
12.	Jika ibu mengalami peningkatan berat badan berlebihan apakah ibu melakukan konseling/ konsultasi pada bidan?			
13.	Pemakaian suntikan 3 bulan dapat menyebabkan sakit kepala.			
14.	Suntikan 3 bulan banyak menimbulkan tekanan darah tinggi / hipertensi.			
15.	Suntikan kb dapat menyebabkan timbulnya jerawat.			

LAMPIRAN

MASTER TABEL

GAMBARAN PENGETAHUAN AKSEPTOR KB SUNTIK TENTANG EFEK SAMPING DEPO MEDROXY PROGESTERON ASETAT (DMPA) DI PUSKESMAS/RSP VI KASSI KASSI MAKASSAR

TAHUN 2012

No.	Inisial	Umur	Pengetahuan															Efek samping																															
			1	2	3	4	5	6	7	8	9	10	11	12	13	14	15	P = f/n × 100 %	%	B	C	K	T	B	1	2	3	4	5	6	7	8	9	10	11	12	13	14	15	P = f/n × 100 %	%	B	C	K	T	B			
1	Ny. N	20-30	1	1	1	1	1	1	1	1	1	1	1	1	1	1	1	14/15 × 100%	93,3 %	√							1	0	0	0	1	1	1	1	1	1	0	1	0	1	0	0	8/10 × 100	53,3 %			√		
2	Ny. Y	40 thn	1	1	1	1	1	0	1	1	1	1	1	1	1	0	12/15 × 100	80 %	√							0	1	1	1	1	1	1	1	0	1	0	1	0	1	1	0	10/15 × 100	66,7 %		√				
3	Ny. Y	20-30	1	1	1	0	1	1	1	1	0	1	0	1	1	1	13/15 × 100	86,7 %	√						1	1	1	0	0	1	0	1	1	1	1	0	1	1	0	10/15 × 100	66,7 %		√						
4	Ny. W	>40	1	1	1	1	1	1	1	1	1	1	1	1	1	0	13/15 × 100	86,7 %	√						1	1	1	1	1	1	1	1	1	1	1	1	1	1	1	1	15/15 × 100	100 %	√						
5	Ny. N	31-40	1	1	1	1	1	1	1	1	1	1	1	1	1	0	13/15 × 100	86,7 %	√						0	1	1	1	1	1	1	1	1	0	0	1	1	1	1	0	0	10/15 × 100	66,7 %		√				
6	Ny. M	31-40	1	1	1	1	1	1	1	1	1	1	1	1	1	0	13/15 × 100	86,7 %	√						0	1	1	1	0	1	1	1	1	0	0	1	1	1	1	0	0	9/15 × 100	60%		√				
7	Ny. S	28 thn	1	1	1	1	1	1	1	1	1	1	1	1	1	0	13/15 × 100	86,7 %	√						1	1	1	1	1	1	1	1	1	1	1	1	0	1	1	1	14/15 × 100	93,3 %	√						
8	Ny. M	20-30	1	1	1	1	1	1	1	1	1	1	1	1	1	0	14/15	93,3	√							1	1	1	1	1	1	1	1	1	1	1	1	1	1	1	15/15	100	√						







42	Ny. R	34 thn	1	1	1	1	1	1	1	1	1	1	1	1	1	1	0	14/15 × 100	93,3 %	√			1	1	1	1	1	1	1	1	1	1	1	1	1	0	1	1	1	14/15 × 100	93,3 %	√				
43	Ny. R	27 thn	1	1	1	1	1	1	1	1	1	1	1	0	1	1	1	0	13/15 × 100	86,7 %	√			1	1	1	1	1	1	1	1	1	1	1	1	1	1	1	1	1	1	15/15 × 100	100 %	√		
44	Ny. H	28 thn	1	1	1	1	1	1	1	1	1	1	1	0	1	1	1	0	13/15 × 100	86,7 %	√			0	1	0	1	1	1	1	1	1	0	1	1	0	1	0	0	9/15 × 100	60%		√			
45	Ny. A	25 thn	1	1	1	1	1	1	1	1	1	1	1	1	1	1	0	14/15 × 100	93,3 %	√			1	1	1	1	1	1	1	1	1	1	1	0	1	1	1	1	14/15 × 100	93,3 %	√					
46	Ny. S	29 thn	1	1	1	1	1	1	1	1	1	1	1	1	1	1	0	14/15 × 100	93,3 %	√			1	1	1	1	1	1	1	1	1	1	1	1	1	1	1	1	1	1	15/15 × 100	100 %	√			
47	Ny. N	30 thn	1	1	1	1	1	1	1	1	1	1	1	1	1	1	0	14/15 × 100	93,3 %	√			0	1	1	1	1	1	1	1	1	1	1	1	0	1	1	1	1	13/15 × 100	86,7 %	√				
48	Ny. M	32 thn	1	1	1	1	1	1	1	1	1	1	1	1	1	1	0	14/15 × 100	93,3 %	√			1	1	1	1	1	1	1	1	1	1	1	1	1	0	1	1	1	1	14/15 × 100	93,3 %	√			
49	Ny. S	32 thn	1	1	1	1	1	1	1	1	1	1	1	1	1	1	0	14/15 × 100	93,3 %	√			1	1	1	1	1	1	1	1	1	1	1	1	1	1	1	1	1	1	1	15/15 × 100	100 %	√		
50	Ny. F	24 thn	1	1	1	1	1	1	1	1	1	1	1	0	1	1	1	0	13/15 × 100	86,7 %	√			0	1	1	1	1	1	1	1	1	1	1	1	0	1	1	1	1	13/15 × 100	86,7 %	√			
51	Ny. S	34 thn	1	1	1	1	1	1	1	1	1	1	1	1	1	1	0	14/15 × 100	93,3 %	√			0	1	1	1	1	1	1	1	1	1	0	0	1	1	1	1	1	12/15 × 100	80 %	√				
52	Ny. A	32 thn	1	1	1	1	1	1	1	1	1	1	1	1	1	1	0	14/15 × 100	93,3 %	√			0	1	1	1	1	1	1	1	1	0	1	1	0	1	1	1	1	1	12/15 × 100	80 %	√			
53	Ny. I	29 thn	1	1	1	1	1	1	1	1	1	1	1	1	1	1	0	14/15 × 100	93,3 %	√			1	1	1	1	1	1	1	1	1	1	1	1	0	1	1	1	1	14/15 × 100	93,3 %	√				
54	Ny. S	28 thn	1	1	1	1	1	1	1	1	1	1	1	1	1	1	0	14/15 × 100	93,3 %	√			1	0	1	1	1	1	1	1	1	1	1	1	1	0	1	1	0	12/15 × 100	80 %	√				
55	Ny. A	27 thn	1	1	1	1	1	1	1	1	1	1	1	1	1	1	0	14/15 × 100	93,3 %	√			0	1	1	1	1	1	1	1	1	0	1	1	0	1	1	1	1	12/15 × 100	80%	√				
56	Ny. F	28 thn	1	1	1	1	1	1	1	1	1	1	1	1	1	1	0	14/15 × 100	93,3 %	√			0	1	1	1	1	1	1	1	1	1	0	1	0	0	0	0	11/15 × 100	73,3 %		√				
57	Ny. I	32 thn	1	1	1	1	1	1	1	1	1	1	1	0	1	1	1	0	13/15 × 100	86,7 %	√			1	1	1	1	1	1	1	1	1	1	1	0	1	0	0	0	12/15 × 100	80 %	√				
58	Ny. S	37 thn	1	1	1	1	1	1	1	1	1	1	1	1	1	1	0	14/15 × 100	93,3 %	√			0	1	1	1	1	1	1	1	1	0	1	1	0	0	0	0	9/15 × 100	60 %		√				

59	Ny. N	39 thn	1	1	1	1	1	1	1	1	1	1	1	1	1	1	1	1	1	1	1	1	1	1	1	1	0	14/15 × 100	93,3 %	√						0	1	1	1	1	1	1	1	1	1	0	1	0	1	0	0	10/15 × 100	66,7 %		√			
60	Ny. Y	34 thn	1	1	1	1	1	1	1	1	1	1	1	1	1	1	1	1	1	1	1	1	1	1	1	1	0	14/15 × 100	93,3 %	√					1	1	1	1	1	1	1	1	1	1	1	1	0	1	1	0	13/15 × 100	86,7 %	√					
61	Ny. A	28 thn	1	1	1	1	1	1	1	1	1	1	1	1	1	1	1	1	1	1	1	1	1	1	1	1	0	14/15 × 100	93,3 %	√					1	1	1	1	1	1	1	1	1	1	1	0	1	1	0	13/15 × 100	86,7 %	√						
62	Ny. I	27 thn	1	1	1	1	1	0	1	1	1	1	1	0	1	1	1	1	1	1	1	1	1	1	1	1	0	13/15 × 100	86,7 %	√					1	1	1	1	1	1	1	1	0	0	1	0	1	0	0	10/15 × 100	66,7 %		√					
63	Ny. R	34 thn	1	1	0	1	1	1	1	1	1	1	0	0	1	1	1	1	1	1	1	1	1	1	1	1	0	11/15 × 100	73,3 %	√					0	1	0	0	1	1	1	1	1	1	1	1	0	1	0	0	9/15 × 100	60 %		√				
64	Ny. W	20 thn	1	1	0	1	1	0	0	1	1	0	0	0	1	1	1	1	1	1	1	1	1	1	1	1	0	8/15 × 100	53,3 %		√					0	1	1	0	0	1	1	1	0	1	1	0	1	0	0	8/15 × 100	53,3 %			√			
65	Ny. A	28 thn	1	1	1	1	1	1	1	1	1	1	1	1	1	1	1	1	1	1	1	1	1	1	1	1	0	14/15 × 100	93,3 %	√					1	1	1	1	1	1	1	1	1	1	1	1	1	0	1	1	1	14/15 × 100	93,3 %	√				
66	Ny. V	19 thn	1	1	0	1	1	0	1	1	1	1	1	0	1	1	1	1	1	1	1	1	1	1	1	1	0	11/15 × 100	73,3 %	√					1	1	1	1	0	1	1	1	1	0	1	0	1	0	10/15 × 100	66,7 %		√						
67	Ny. A	30 thn	1	1	1	1	1	1	1	1	1	1	1	1	0	1	1	1	1	1	1	1	1	1	1	1	0	13/15 × 100	86,7 %	√					0	0	1	1	0	1	1	1	0	1	1	0	1	0	0	8/15 × 100	53,3 %			√				
68	Ny.S	37 thn	1	1	0	0	1	1	1	1	1	1	0	1	1	1	1	1	1	1	1	1	1	1	1	1	0	11/15 × 100	73,3 %	√					0	1	0	1	0	1	0	1	0	0	1	0	1	0	1	7/15 × 100	46,7 %			√				
69	Ny. N	30 thn	1	1	1	0	1	1	1	1	1	1	0	1	0	1	1	1	1	1	1	1	1	1	1	0	11/15 × 100	73,3 %	√					0	0	1	0	1	1	1	1	0	0	1	0	1	0	0	7/15 × 100	46,7 %			√					
70	Ny. Y	35 thn	1	1	0	0	1	1	0	1	1	1	1	0	1	1	1	1	1	1	1	1	1	1	1	1	0	10/15 × 100	66,7 %	√					0	0	1	1	1	1	1	1	1	1	1	1	0	1	0	1	11/15 × 100	73,3 %		√				
71	Ny. H	29 thn	1	1	1	1	1	1	1	1	1	1	1	1	1	1	1	1	1	1	1	1	1	1	1	1	0	14/15 × 100	93,3 %	√					1	1	1	1	1	1	1	1	1	1	1	1	1	1	0	1	1	1	14/15 × 100	93,3 %	√			
72	Ny. R	32 thn	1	1	0	0	1	0	1	1	1	0	1	0	0	1	1	1	1	1	1	1	1	1	1	1	0	8/15 × 100	53,3 %		√					0	0	1	0	0	1	1	0	0	0	0	0	1	0	0	4/15 × 100	26,7 %				√		
73	Ny. J	32 thn	1	1	0	1	1	1	1	1	1	1	0	1	1	1	1	1	1	1	1	1	1	1	1	1	0	12/15 × 100	80%	√					0	1	1	1	1	1	1	1	1	1	1	0	1	0	1	12/15 × 100	80%	√						
74	Ny. S	36 thn	1	1	0	1	1	1	1	1	1	1	0	0	1	1	1	1	1	1	1	1	1	1	1	1	0	11/15 × 100	73,3 %	√					1	1	1	1	1	1	0	0	0	1	0	0	1	0	0	8/15 × 100	53,3 %			√				
75	Ny. R	25 thn	1	1	0	1	1	1	1	1	1	1	0	1	1	1	1	1	1	1	1	1	1	1	1	1	0	12/15 × 100	80%	√					0	1	1	1	1	1	1	1	1	1	1	1	0	1	0	0	11/15 × 100	73,3 %		√				

76	Ny. I	35 thn	1	1	1	1	1	1	1	1	1	1	1	1	0	1	1	0	$\frac{13}{15} \times 100$	86,7 %	√					0	0	1	1	0	0	1	1	0	1	1	0	0	0	0	$\frac{6}{15} \times 100$	40 %			√		
77	Ny. R	29 thn	1	1	1	0	1	0	1	1	0	0	0	0	1	0	0	$\frac{7}{15} \times 100$	46,7 %		√					0	1	0	0	0	1	0	0	0	0	1	0	1	0	0	$\frac{4}{15} \times 100$	26,7 %				√	
78	Ny. A	28 thn	1	1	0	1	1	0	1	1	1	0	0	1	0	1	0	$\frac{9}{15} \times 100$	60%		√					1	0	1	1	0	1	0	1	0	0	1	0	0	0	0	$\frac{6}{15} \times 100$	40%				√	
79	Ny. A	31 thn	1	1	1	0	1	1	1	1	0	0	1	0	0	1	0	$\frac{9}{15} \times 100$	60%		√					0	1	1	1	0	1	0	0	0	0	0	0	1	0	0	$\frac{5}{15} \times 100$	33,3 %				√	
80	Ny. S	33 thn	1	1	1	1	1	1	1	1	1	1	0	1	1	1	0	$\frac{13}{15} \times 100$	86,7 %	√					0	1	0	1	0	1	1	1	1	1	1	1	0	1	0	0	$\frac{9}{15} \times 100$	60%		√			
81	Ny. R	29 thn	1	1	1	1	1	1	1	1	1	1	1	1	1	1	0	$\frac{14}{15} \times 100$	93,3 %	√					0	0	1	1	0	0	1	1	0	0	1	0	0	0	0	$\frac{5}{15} \times 100$	33,3 %				√		
82	Ny. R	32 thn	1	1	1	1	1	1	1	1	1	1	1	1	1	1	0	$\frac{14}{15} \times 100$	93,3 %	√					0	0	1	1	0	0	1	1	0	0	1	0	0	0	0	$\frac{5}{15} \times 100$	33,3 %				√		
83	Ny. N	31 thn	1	1	1	1	1	1	1	1	1	0	0	0	1	1	0	$\frac{11}{15} \times 100$	73,3 %		√					0	0	0	1	1	1	1	1	0	0	0	0	1	0	0	$\frac{6}{15} \times 100$	40 %			√		
84	Ny. A	29 thn	1	1	0	1	1	0	1	1	1	0	1	0	1	1	0	$\frac{10}{15} \times 100$	66,7 %		√					0	1	0	1	1	1	1	1	0	1	1	0	1	0	0	$\frac{9}{15} \times 100$	60%		√			
85	Ny. A	30 thn	1	1	0	1	1	1	1	1	1	1	0	1	1	1	0	$\frac{12}{15} \times 100$	80%	√					0	0	1	1	1	0	1	1	0	1	1	0	0	0	0	$\frac{7}{15} \times 100$	46,7 %			√			
86	Ny. R	29 thn	1	1	1	1	1	0	1	1	0	0	1	0	0	0	0	$\frac{8}{15} \times 100$	53,3 %		√					0	0	0	1	0	0	1	0	0	0	0	0	0	0	0	$\frac{2}{15} \times 100$	13,3 %				√	
87	Ny. T	25 thn	1	1	0	1	1	0	1	1	1	0	0	0	1	1	0	$\frac{9}{15} \times 100$	60%		√					1	0	0	1	0	1	1	1	0	0	1	0	0	0	0	$\frac{6}{15} \times 100$	40 %			√		
88	Ny. V	29 thn	1	1	1	1	1	0	1	1	0	0	1	0	1	1	0	$\frac{10}{15} \times 100$	66,7 %		√					1	1	0	1	0	0	0	0	0	0	0	1	0	0	0	0	$\frac{4}{15} \times 100$	26,7 %				√
89	Ny. K	29 thn	1	1	0	1	1	0	1	1	1	0	0	1	1	1	0	$\frac{10}{15} \times 100$	66,7 %		√					0	0	1	0	1	1	0	1	0	0	0	0	0	1	0	0	$\frac{5}{15} \times 100$	33,3 %				√
90	Ny. N	21 thn	1	1	0	1	1	0	0	0	1	0	0	0	1	1	0	$\frac{7}{15} \times 100$	46,7 %		√					0	0	0	0	0	0	1	1	0	0	1	0	1	0	0	$\frac{4}{15} \times 100$	26,7 %				√	
91	Ny. T	20 thn	1	1	1	1	1	1	1	1	1	0	1	1	1	1	0	$\frac{13}{15} \times 100$	86,7 %	√					0	1	0	1	0	1	0	0	0	0	0	0	0	0	0	$\frac{3}{15} \times 100$	20%				√		
92	Ny. S	38 thn	1	1	0	1	1	1	1	1	1	0	0	0	1	1	0	$\frac{10}{15} \times 100$	66,7 %		√					1	0	0	1	1	1	1	1	0	1	1	0	1	0	0	$\frac{9}{15} \times 100$	60%		√			

93	Ny. S	34 thn	1	1	0	1	1	1	1	1	1	1	0	0	0	1	1	0	10/15 ×100	66,7 %	√			0	1	0	1	1	1	1	1	0	1	1	0	0	0	9/15 ×100	60%	√		
94	Ny. K	21 thn	1	1	1	1	1	1	1	1	1	1	1	1	1	1	0	14/15 ×100	93,3 %	√			1	1	1	1	1	1	1	1	1	1	0	1	0	0	12/15 ×100	80%	√			
95	Ny. W	25 thn	1	1	1	1	1	1	1	1	1	0	1	0	1	1	0	12/15 ×100	80%	√			0	0	0	1	0	0	1	1	0	0	0	0	0	0	3/15 × 100	20%			√	
96	Ny. E	35 thn	1	1	1	1	1	1	1	1	1	0	1	1	1	1	0	13/15 ×100	86,7 %	√			0	1	1	1	0	1	1	1	0	0	1	0	0	0	1	8/15 ×100	53,3 %			√
97	Ny. R	30 thn	1	1	1	1	1	1	1	1	0	0	1	0	0	0	0	9/15 ×100	60%	√			0	0	1	1	0	1	1	1	0	0	1	0	0	0	6/15 × 100	40 %			√	
98	Ny. N	28 thn	1	1	1	1	1	1	1	1	1	1	0	1	1	1	0	13/15 ×100	86,7 %	√			0	1	1	1	0	1	1	1	0	0	1	0	0	0	7/15 × 100	46,7 %			√	
99	Ny. M	28 thn	1	1	1	1	1	1	1	1	1	1	1	1	1	1	0	14/15 ×100	93,3 %	√			0	0	1	1	1	1	1	1	0	0	0	0	1	0	0	7/15 × 100	46,7 %			√
100	Ny. N	48 thn	1	1	0	1	1	1	1	1	1	0	0	1	1	1	0	11/15 × 100	73,3 %	√			1	0	0	0	0	0	1	1	0	0	1	0	0	0	4/15 ×100	26,7 %			√	
101	Ny. N	21 thn	1	1	1	1	1	1	1	1	1	1	1	1	1	1	0	14/15 ×100	93,3 %	√			0	0	1	1	0	1	1	1	0	0	0	0	1	0	0	6/15 × 100	40 %			√
102	Ny. Y	40 thn	1	1	1	1	1	1	1	1	1	1	1	1	1	1	0	14/15 ×100	93,3 %	√			0	1	0	1	0	1	1	1	1	1	0	1	0	1	10/15 ×100	66,7 %	√			
103	Ny. I	31 thn	1	1	1	1	1	1	1	1	1	1	1	1	1	1	0	14/15 ×100	93,3 %	√			1	0	0	1	1	1	1	1	1	1	0	1	0	0	10/15 ×100	66,7 %	√			
104	Ny. H	46 thn	1	1	1	1	1	1	1	1	1	1	1	1	1	1	0	14/15 ×100	93,3 %	√			0	1	0	1	0	0	1	1	0	1	1	0	0	0	6/15 × 100	40 %			√	
105	Ny. N	30 thn	1	1	1	1	1	1	1	1	1	0	1	0	1	1	0	12/15 ×100	80%	√			0	1	0	1	1	1	1	1	0	1	1	0	1	0	0	9/15 ×100	60%	√		
106	Ny. S	28 thn	1	1	1	1	1	1	1	1	1	1	1	1	1	1	0	14/15 × 100	93,3 %	√			0	1	1	1	0	1	1	1	1	1	1	0	1	0	0	10/15 ×100	66,7 %	√		
107	Ny. H	34 thn	1	1	1	1	1	1	1	1	1	1	1	1	1	1	0	14/15 ×100	93,3 %	√			0	1	1	1	1	1	1	1	0	0	1	0	1	0	0	9/15 ×100	60%	√		
108	Ny. F	20-30	1	1	0	0	1	0	1	1	1	1	1	0	1	1	0	10/15 ×100	66,7 %	√			0	1	0	0	0	0	0	1	0	0	1	0	0	0	3/15 × 100	20%			√	
109	Ny. F	31-40	1	1	0	0	1	1	1	1	1	1	0	0	1	1	0	10/15 ×100	66,7 %	√			0	1	0	1	1	0	0	1	1	1	1	0	1	0	0	8/15 ×100	53,3 %			√

110	Ny. R	34 thn	1	1	0	1	1	1	1	1	1	1	1	0	1	1	1	0	12/15 ×100	80%	√					0	1	1	0	0	1	1	1	1	1	1	0	1	0	0	9/15 ×100	60%		√	
111	Ny. N	32 thn	1	1	1	1	1	1	1	1	1	1	1	1	1	1	0	14/15 ×100	93,3 %	√					0	1	1	1	1	1	1	1	1	1	1	0	1	0	0	11/15 ×100	73,3 %		√		
112	Ny. R	24 thn	1	1	1	1	1	1	1	1	1	1	1	0	1	1	1	0	13/15 ×100	86,7 %	√					0	1	1	1	1	1	1	1	1	1	0	1	0	0	11/15 ×100	73,3 %		√		
113	Ny. H	38 thn	1	0	0	0	1	0	1	0	0	0	0	0	1	0	0	4/15 × 100	26,7 %		√				0	0	1	0	0	0	0	1	0	0	0	0	0	0	0	2/15 × 100	13,3 %			√	
114	Ny. M	27 thn	1	1	1	1	1	1	1	1	1	1	1	0	1	1	1	0	13/15 ×100	86,7 %	√					0	1	1	1	1	1	1	1	0	0	1	0	1	1	1	11/15 ×100	73,3 %		√	
115	Ny. I	27 thn	1	1	1	1	1	1	1	1	1	1	1	1	1	1	0	14/15 ×100	93,3 %	√					1	1	1	1	1	1	1	1	1	1	1	1	1	1	1	15/15 ×100	100 %	√			
116	Ny. M	31 thn	1	1	1	1	1	1	1	1	1	1	1	0	1	1	1	0	13/15 ×100	86,7 %	√					0	1	1	1	1	0	1	1	0	1	1	0	1	0	0	9/15 ×100	60%		√	
117	Ny. S	21 thn	1	1	0	1	1	0	1	1	1	0	0	1	1	1	0	10/15 ×100	66,7 %	√					0	1	0	0	1	1	1	1	0	0	0	0	1	0	0	6/15 × 100	40%			√	
118	Ny. J	28 thn	1	1	1	1	1	1	1	1	1	1	0	1	1	1	0	13/15 ×100	86,7 %	√					1	1	1	1	0	1	1	1	0	0	1	0	1	0	0	9/15 ×100	60%		√		
119	Ny. N	27 thn	1	1	1	1	1	0	1	1	1	0	1	1	1	1	0	12/15 ×100	80 %	√					1	0	1	1	1	1	1	0	0	1	0	1	0	0	9/15 ×100	60%		√			
120	Ny. A	45 thn	1	1	0	1	1	1	1	1	1	0	0	0	1	1	0	10/15 ×100	66,7 %	√					0	1	0	1	0	1	1	1	0	0	1	0	1	0	0	7/15 ×100	46,7 %			√	
121	Ny. F	36 thn	1	1	0	1	1	1	1	1	1	0	0	1	1	1	0	11/15 ×100	73,3 %	√					0	1	1	1	1	0	1	1	0	0	0	0	1	0	0	7/15 ×100	46,7 %			√	
122	Ny. R	27 thn	1	1	0	1	1	0	1	1	1	0	0	1	1	1	0	10/15 ×100	66,7 %	√					1	0	0	1	0	1	1	1	0	0	1	0	1	0	0	7/15 ×100	46,7 %			√	
123	Ny. R	22 thn	1	1	0	0	1	0	1	1	1	0	0	0	1	1	0	8/15 × 100	53,3 %		√				0	1	0	0	0	0	0	0	0	0	1	0	0	0	0	0	2/15 × 100	13,3 %			√
124	Ny. P	38 thn	1	1	0	1	1	1	1	1	1	0	0	0	1	1	0	10/15 ×100	66,7 %	√					0	1	0	0	0	0	0	1	0	0	1	0	0	0	0	3/15 × 100	20%			√	
125	Ny. M	39 thn	1	1	1	1	1	1	1	1	1	1	0	1	1	1	0	13/15 ×100	86,7 %	√					1	0	0	1	0	1	1	1	0	0	0	0	1	0	1	7/15 ×100	46,7 %			√	
126	Ny. A	24 thn	1	1	0	1	1	0	1	1	1	0	0	0	1	1	0	9/15 × 100	60%		√				0	0	0	0	0	0	1	1	0	0	1	0	1	0	0	4/15 ×100	26,7 %			√	

127	Ny. S	25 thn	1	1	1	0	1	0	1	1	0	0	0	0	0	1	0	7/15 × 100	46,7 %			√			0	1	0	0	0	0	0	0	0	0	0	0	0	1/15 × 100	6,7 %			√		
128	Ny. E	34 thn	1	1	1	0	1	1	0	0	0	0	0	0	1	0	6/15 × 100	40%			√			0	0	1	0	0	0	0	0	0	0	0	0	0	1/15 × 100	6,7 %			√			
129	Ny. K	33 thn	1	1	1	1	1	1	1	1	0	0	0	1	1	1	12/15 × 100	80 %	√				0	1	0	1	0	0	1	1	0	0	1	0	0	0	5/15 × 100	33,3 %			√			
130	Ny. Y	19 thn	1	1	0	1	1	0	1	1	0	0	0	1	1	0	8/15 × 100	53,3 %			√			0	0	1	0	0	0	0	1	0	0	1	0	0	0	3/15 × 100	20 %			√		
131	Ny. A	40 thn	1	1	1	1	1	1	1	1	0	0	0	1	1	0	11/15 × 100	73,3 %			√			0	0	0	1	1	1	1	1	0	1	1	0	1	1	1	10/15 × 100	66,7 %	√			
132	Ny. D	30 thn	1	1	1	1	1	0	1	1	1	0	1	1	1	1	0	12/15 × 100	80%	√				1	0	0	1	0	1	1	1	0	1	0	0	1	0	0	7/15 × 100	46,7 %		√		
133	Ny. I	29 thn	1	1	0	0	1	1	1	1	1	1	1	1	1	0	12/15 × 100	80%	√				0	0	1	1	1	1	1	1	1	1	1	1	0	1	0	0	10/15 × 100	66,7 %	√			
134	Ny. K	31 thn	1	1	1	1	1	1	1	1	0	0	1	1	1	1	13/15 × 100	86,7 %	√				0	1	1	0	1	1	1	1	0	0	0	0	0	0	0	5/15 × 100	33,3 %			√		
135	Ny. R	25 thn	1	1	1	1	1	1	1	1	0	1	1	1	1	0	13/15 × 100	86,7 %	√				0	1	0	1	1	1	1	1	0	1	1	1	0	0	1	10/15 × 100	66,7 %	√				
136	Ny. T	26 thn	1	1	1	1	1	0	1	1	1	0	1	0	1	1	0	11/15 × 100	73,3 %			√			1	0	0	1	0	1	1	1	0	0	1	0	1	0	0	7/15 × 100	46,7 %		√	
137	Ny. I	16 thn	1	1	1	1	1	1	1	0	0	0	0	1	1	0	10/15 × 100	66,7 %			√			0	1	0	0	1	1	1	1	0	0	0	0	1	0	0	6/15 × 100	40%		√		
138	Ny. R	27 thn	1	1	0	1	1	0	0	1	0	0	1	0	0	1	0	7/15 × 100	46,7 %			√			0	0	1	0	0	1	0	0	0	1	1	0	1	0	0	5/15 × 100	33,3 %			√
139	Ny. N	31 thn	1	1	0	0	1	1	1	1	0	1	1	1	1	0	11/15 × 100	73,3 %			√			0	0	1	0	0	0	0	0	0	0	1	1	0	0	0	1	4/15 × 100	26,7 %			√
140	Ny. S	30 thn	1	1	0	1	1	0	1	1	1	0	0	1	1	0	10/15 × 100	66,7 %			√			0	0	0	0	0	1	0	0	0	1	1	0	1	0	0	4/15 × 100	26,7 %			√	
141	Ny. I	25 thn	1	1	0	1	1	0	1	1	1	0	1	1	1	1	0	11/15 × 100	73,3 %			√			0	0	1	0	0	0	0	0	0	1	0	0	0	0	2/15 × 100	13,3 %			√	
142	Ny. A	27 thn	1	1	1	1	0	0	1	1	1	0	0	1	1	0	10/15 × 100	66,7 %			√			0	1	1	0	1	0	0	0	1	0	1	1	0	0	0	6/15 × 100	40%		√		
143	Ny. H	29 thn	1	1	1	1	1	0	1	0	1	1	0	1	1	0	11/15 × 100	73,3 %			√			0	1	1	0	0	0	0	1	0	1	0	0	0	0	4/15 × 100	26,7 %			√		












144	Ny. A	20-30	1	1	1	1	1	1	1	1	0	0	0	0	0	0	1	0	$\frac{9}{15} \times 100$	60%	√			0	1	1	1	0	0	1	1	0	0	1	1	0	0	1	$\frac{8}{15} \times 100$	53,3 %			√
145	Ny. S	20-30	0	0	0	1	1	0	0	1	1	0	0	0	0	1	0	$\frac{5}{15} \times 100$	33,3 %		√		0	0	0	0	0	0	0	0	0	0	1	0	0	0	0	$\frac{1}{15} \times 100$	6,7 %			√	
146	Ny. H	39 thn	1	1	0	1	1	1	1	1	1	0	0	1	1	0	0	$\frac{10}{15} \times 100$	66,7 %	√			0	1	0	0	1	0	0	0	0	0	0	0	0	1	$\frac{3}{15} \times 100$	20%			√		
147	Ny. N	32 thn	1	1	0	0	1	1	1	1	1	1	1	0	1	1	0	$\frac{11}{15} \times 100$	73,3 %	√			0	1	0	1	0	1	0	0	0	0	1	0	1	0	1	$\frac{6}{15} \times 100$	40%			√	
148	Ny. K	27 thn	0	0	0	0	1	0	1	1	1	0	0	1	1	1	0	$\frac{7}{15} \times 100$	46,7 %		√		0	1	0	0	0	0	0	0	0	0	0	0	0	0	0	$\frac{1}{15} \times 100$	6,7 %			√	
149	Ny. I	26 thn	1	1	0	1	1	1	1	1	1	0	0	1	1	1	0	$\frac{11}{15} \times 100$	73,3 %	√			0	1	0	1	0	0	1	1	0	0	0	0	0	0	1	$\frac{5}{15} \times 100$	33,3 %			√	
150	Ny. H	26 thn	1	1	1	1	1	1	1	1	1	1	1	1	1	1	0	$\frac{14}{15} \times 100$	93,3 %	√			1	1	1	1	1	1	1	1	1	1	1	0	0	1	0	0	$\frac{11}{15} \times 100$	73,3 %	√		
151	Ny. L	19 thn	0	0	0	1	1	0	1	1	1	1	0	0	1	1	0	$\frac{8}{15} \times 100$	53,3 %		√		0	0	1	0	0	0	1	1	0	0	0	0	1	0	0	$\frac{4}{15} \times 100$	26,7 %			√	
152	Ny. N	23 thn	1	1	1	1	1	1	1	1	1	0	1	0	1	1	0	$\frac{12}{15} \times 100$	80 %	√			0	1	1	1	0	1	1	1	0	0	1	0	1	0	0	$\frac{8}{15} \times 100$	53,3 %			√	
153	Ny. M	26 thn	1	0	0	0	1	0	0	0	0	0	1	0	1	1	0	$\frac{5}{15} \times 100$	33,3 %		√		1	1	0	1	0	0	0	0	0	0	1	0	0	1	0	$\frac{5}{15} \times 100$	33,3 %			√	
154	Ny. M	32 thn	1	0	0	0	1	1	1	1	1	0	1	0	1	1	0	$\frac{9}{15} \times 100$	60%	√			1	0	0	1	0	1	1	1	0	0	0	0	1	0	1	$\frac{7}{15} \times 100$	46,7 %			√	
155	Ny. W	22 thn	1	1	0	1	1	0	1	1	1	0	1	0	1	1	0	$\frac{10}{15} \times 100$	66,7 %	√			1	0	0	1	0	0	1	1	0	0	1	0	1	0	0	$\frac{6}{15} \times 100$	40%			√	
156	Ny. S	26 thn	1	1	0	1	1	0	1	1	1	0	0	0	1	1	0	$\frac{9}{15} \times 100$	60%	√			0	1	1	1	0	0	1	1	0	0	1	0	0	0	1	$\frac{7}{15} \times 100$	46,7 %			√	
157	Ny. M	38 thn	1	1	1	1	1	0	0	1	0	0	0	0	0	1	0	$\frac{7}{15} \times 100$	46,7 %		√		1	0	0	1	1	0	1	1	0	0	0	0	0	0	1	$\frac{6}{15} \times 100$	40%			√	
158	Ny. S	46 thn	1	1	0	1	1	1	0	0	1	0	0	0	1	1	0	$\frac{8}{15} \times 100$	53,3 %		√		0	1	0	1	0	0	1	1	0	0	1	0	0	0	0	$\frac{5}{15} \times 100$	33,3 %			√	
159	Ny. Y	26 thn	1	1	1	0	1	0	1	1	1	0	1	0	1	1	0	$\frac{11}{15} \times 100$	73,3 %	√			1	0	1	1	0	1	1	1	0	0	1	0	1	0	0	$\frac{8}{15} \times 100$	53,3 %			√	
160	Ny. A	29 thn	1	1	1	1	1	1	1	1	0	1	1	1	1	0	$\frac{13}{15} \times 100$	86,7 %	√			0	1	1	1	1	0	1	1	0	0	0	0	0	0	1	$\frac{7}{15} \times 100$	46,7 %			√		

161	Ny. R	25 thn	1	1	1	1	1	1	1	1	1	1	0	1	1	1	1	0	$\frac{13}{15} \times 100$	86,7 %	√				1	0	1	1	1	1	1	1	0	0	1	0	1	0	1	$\frac{10}{15} \times 100$	66,7 %		√	
162	Ny. M	28 thn	1	1	0	1	1	1	1	1	1	0	0	0	1	1	0	$\frac{10}{15} \times 100$	66,7 %	√				0	1	0	1	1	0	1	1	0	1	1	0	0	0	0	$\frac{7}{15} \times 100$	46,7 %		√		
163	Ny. S	42 thn	1	1	1	1	1	0	1	1	1	0	1	1	1	1	0	$\frac{12}{15} \times 100$	80 %	√				1	0	0	1	1	1	1	1	1	1	0	1	0	0	$\frac{10}{15} \times 100$	66,7 %		√			
164	Ny. I	41 thn	1	1	0	1	1	1	1	1	1	0	1	0	0	1	0	$\frac{10}{15} \times 100$	66,7 %	√				0	1	0	1	0	1	1	1	0	0	1	0	1	1	1	$\frac{9}{15} \times 100$	60%		√		
165	Ny. D	43 thn	1	1	1	1	1	1	1	1	0	0	0	0	0	1	0	$\frac{9}{15} \times 100$	60%	√				1	0	0	0	0	0	0	0	0	0	1	0	0	1	1	$\frac{4}{15} \times 100$	26,7 %			√	
166	Ny. K	21 thn	1	1	1	1	1	1	1	1	1	1	1	1	1	0	$\frac{14}{15} \times 100$	93,3 %	√				1	1	1	1	1	1	1	1	1	1	1	0	1	1	1	$\frac{14}{15} \times 100$	93,3 %	√				
167	Ny. S	41 thn	1	1	1	1	1	1	1	1	1	1	1	0	1	1	0	$\frac{13}{15} \times 100$	86,7 %	√				1	0	0	1	1	1	1	1	1	1	1	0	1	1	1	$\frac{12}{15} \times 100$	80 %	√			
168	Ny. S	27 thn	1	1	1	1	1	1	1	1	1	1	1	1	1	1	0	$\frac{14}{15} \times 100$	93,3 %	√				1	0	1	1	1	1	1	1	1	1	1	0	1	0	$\frac{12}{15} \times 100$	80 %	√				
169	Ny. S	29 thn	1	1	1	1	1	1	1	1	1	1	1	1	1	0	$\frac{14}{15} \times 100$	93,3 %	√				1	1	1	1	1	1	1	1	1	1	1	0	1	1	1	$\frac{14}{15} \times 100$	93,3 %	√				
170	Ny. A	30 thn	1	1	0	1	1	1	1	1	1	0	0	1	1	1	0	$\frac{11}{15} \times 100$	73,3 %	√				1	0	1	1	1	1	1	1	0	1	1	0	1	0	1	$\frac{11}{15} \times 100$	73,3 %		√		
171	Ny. R	22 thn	1	1	1	1	1	1	1	1	1	1	1	1	1	1	$\frac{15}{15} \times 100$	100 %	√				1	0	1	1	1	1	1	1	1	1	1	0	1	1	1	$\frac{13}{15} \times 100$	86,7 %	√				

## LEMBAR KONSULTASI KTI

Nama : Sry Wanti T  
Nim : 70400009046  
Judul KTI : Gambaran Pengetahuan Akseptor KB Suntik Depo Medroxy  
Progesteron Asetat (DMPA) di Puskesmas/RSP VI Kassi-Kassi  
Makassar Tahun 2012.  
Pembimbing : dr. A. Tihardimanto, S.Ked

No	Tanggal	Materi Konsul	Paraf
1.	Senin, 21 Februari 2012	Judul	
2.	Kamis, 03 Mei 2012	BAB I- III & Kuesioner	
3.	Jum'at, 18 Mei 2012	ACC Proposal	
4.	Rabu, 04 April 2012	Ujian Proposal	
5.	Jum'at, 15 Juni 2012	ACC Perbaikan Proposal	
6.	Senin, 20 Agustus 2012	Konsul BAB IV-V	
7.	Kamis, 23 Agustus 2012	ACC KTI	
8.	Selasa, 28 Agustus 2012	Ujian KTI	
9.	Senin, 09 September 2012	ACC Perbaikan KTI	

Pembimbing

  
**dr. A. Tihardimanto K. S.Ked**  
NIP.19800701 200604 2005



KEMENTERIAN AGAMA  
**UNIVERSITAS ISLAM NEGERI ALAUDDIN MAKASSAR**  
**FAKULTAS ILMU KESEHATAN**

Kampus II : Jl. Sultan Alauddin No. 36 Samata Sungguminasa-Gowa Telp. (0411)424835 Fax. 424836

Nomor : FIK/PP.00.9/1684/2012  
Lamp : -  
Hal : **Permohonan Izin Penelitian**

Makassar, 18 Juni 2012

Kepada Yth.  
**Gubernur Sulawesi Selatan**  
**cq. Kepala Balitbangda Provinsi Sulawesi Selatan**,  
di-  
Makassar

Assalamu 'alaikum wr wb

Sehubungan dengan penyelesaian karya tulis ilmiah mahasiswa Program Studi Kebidanan Fakultas Ilmu Kesehatan UIN Alauddin Makassar, maka kami mohon kesediaan Bapak/Ibu memberi rekomendasi mahasiswa yang tersebut di bawah ini guna melakukan penelitian:

Nama : Sry Wanti T  
NIM : 70400009046  
Program Studi : Kebidanan  
Judul Penelitian : Gambaran Pengetahuan Akseptor KB Suntik Efek Samping Depo Medroxy Progesteron Asetat (DMPA) di Puskesmas/RSP VI Kassi-Kassi Makassar

Juni 2012

Dosen Pembimbing : dr. A. Tihardimanto, S.Ked.

Demikian harapan kami, atas perhatian dan kerjasamanya disampaikan terima kasih. **M A K A S S A R**

Wassalam,  
Dekan, *h*



*Rasyidin*  
Dr. dr. H. Rasyidin Abdullah, MPH., MH.Kes  
NIP. 19530119 198110 1 001

Tembusan :

1. Dekan Fakultas Ilmu Kesehatan (sebagai laporan)
2. Rektor UIN Alauddin Makassar.
3. Masing-masing Pembimbing
4. Mahasiswa yang bersangkutan.
5. Arsip



PEMERINTAH PROVINSI SULAWESI SELATAN  
**BADAN PENELITIAN DAN PENGEMBANGAN DAERAH**  
Jalan Urip Sumohardjo No. 269 Telp. 436936-436937 FAX. 436934  
Makassar (90321)

Makassar, 19 Juni 2012

Nomor : 070.5.1/7770 /Balitbangda  
Lampiran : -  
Perihal : Izin/Rekomendasi Penelitian

Kepada

Yth. Walikota Makassar

di-  
Makassar

Berdasarkan surat Dekan FIK UIN Alauddin Makassar Nomor : FIK/PP.00.9/1004/2012 tanggal 10 Juni 2012 perihal tersebut diatas, mahasiswa/peneliti dibawah ini :

Nama : Sry Wanti T  
Nomor Pokok : 70400009046  
Program Studi : Kebidanan  
Pekerjaan : Mahasiswa  
Alamat : Jl. Sultan Alauddin No. 63, Makassar

Bermaksud untuk melakukan penelitian di daerah/kantor saudara dalam rangka penyusunan skripsi/tesis, dengan judul :

**"GAMBARAN PENGETAHUAN AKSEPTOR KB SUNTIK EFEK SAMPING DEPO MEDROXY  
PROGESTERON ASETAT (DMPA) DI PUSKEMAS/RSP VI KASSI-KASSI MAKASSAR TAHUN 2012"**

Yang akan dilaksanakan dari : Tgl. 22 Juni s/d 29 Juli 2012

Sehubungan dengan hal tersebut diatas, pada prinsipnya kami *menyetujui* kegiatan dimaksud dengan ketentuan :

1. Sebelum dan sesudah melaksanakan kegiatan, kepada yang bersangkutan melapor kecap Dekan/Walikota Cq. Kepala Dappeda/Balitbangda, apabila kegiatan dilaksanakan di Kab./Kota;
2. Penelitian tidak menyimpang dari izin yang diberikan;
3. Mentaati semua peraturan perundang-undangan yang berlaku dan mengindahkan adat istiadat setempat
4. Menyerahkan 2 (dua) eksemplar copy hasil penelitian kepada Gubernur Sulsel.Cq. Kepala Badan Penelitian dan Pengembangan Daerah Propinsi Sulawesi Selatan;
5. Surat izin akan dicabut kembali dan dinyatakan tidak berlaku apabila ternyata pemegang surat izin ini tidak mentaati ketentuan tersebut diatas.

Demikian disampaikan untuk dimaklumi dan dipergunakan seperlunya.



TEMBUSAN : Kepada Yth :

1. Gubernur Sulawesi Selatan di Makassar (sebagai laporan);
2. Dekan FIK UIN Alauddin Makassar di Makassar ;
3. Kepala Badan Lintas Kabupaten dan Kota Prov. Sulsel
4. Mahasiswa yang bersangkutan;
5. Pertinggal





PEMERINTAH KOTA MAKASSAR  
KANTOR KESATUAN BANGSA  
DAN PERLINDUNGAN MASYARAKAT

Jalan Ahmad Yani No 2 Makassar 90111  
Telp +62411 – 315867 Fax +62411 – 315867

Email : [Kesbang@makassar.go.id](mailto:Kesbang@makassar.go.id) Home page : <http://www.makassar.go.id>

Makassar, 20 Juni 2012

Kepada

Nomor : 070 / 1707 -II/KKBL/VI/2012  
Sifat :  
Perihal : Rekomendasi Penelitian

Yth. KEPALA DINAS KESEHATAN  
KOTA MAKASSAR

Di -  
MAKASSAR

Dengan Hormat,

Menunjuk Surat dari Kepala Balitbangda Provinsi Sulawesi Selatan Nomor : 070.5.1 / 7770/ Balitbangda Tanggal 19 Juni 2012, Perihal tersebut di atas, maka bersama ini disampaikan kepada Bapak bahwa :

Nama : Sry Wanti T  
Nim/Jurusan : 70400009046 / Kebidanan  
Instansi / Pekerjaan : Mahasiswa  
Alamat : Jl. Mannuruki 2 Lr 5 A No. 85 D, Makassar  
Judul : "GAMBARAN PENGETAHUAN AKSEPTOR KB SUNTIK TENTANG EFEK SAMPING DEPO MEDROXY PROGESTERON ASETAT (DMPA) DI PUSKEMAS/RSP VI KASSI-KASSI MAKASSAR TAHUN 2012"

Bermaksud mengadakan *Penelitian* pada Instansi / Wilayah Bapak, dalam rangka *Penyusunan Karya Tulis Ilmiah* sesuai dengan Judul di atas, yang akan dilaksanakan mulai tanggal **22 Juni s/d 25 Juli 2012**.

Sehubungan dengan hal tersebut, pada prinsipnya kami dapat **menyetujui** dan harap diberikan bantuan dan fasilitas seperlunya.

Demikian disampaikan kepada Bapak untuk dimaklumi dan selanjutnya yang bersangkutan melaporkan hasilnya kepada Walikota Makassar Cq. Kepala Kantor Kesatuan Bangsa dan Perlindungan Masyarakat.

An. WALIKOTA MAKASSAR

KEPALA KANTOR KESBANG DAN LINMAS



**Drs. H.A. ROMPEGADING PATIROY**

Pangkat Pembina Tk I

NIP : 19580427 198210 1 001

**Tembusan :**

1. Kepala Badan Kesatuan Bangsa Prop. Sul – Sel. di Makassar;
2. Kepala Balitbangda Prop.Sul Sel di Makassar;
3. Dekan FIK UIN Alauddin di Makassar;
4. **Sdr. Sry Wanti T**
5. Arsip.



PEMERINTAH KOTA MAKASSAR  
DINAS KESEHATAN

Jl. Teduh Bersinar No 1 Tlp. (0411) 881549, Fax (0411) 887710  
MAKASSAR

Makassar, 20 Juni 2012

Nomor : 070/ *81* /DKK/VI/2012  
Lamp :  
Perihal : Izin Penelitian

Kepada  
Yth. Kepala Puskesmas Kassi Kassi

Di-  
Makassar

Sehubungan dengan surat dari Kantor Kesatuan Bangsa No.070/1707-II/KKBL/VI/2012 tanggal 20 Juni 2012 perihal tersebut di atas, maka dengan ini disampaikan kepada Saudara bahwa :

Nama : Sry Wanti T  
Nim/Jurusan : 70400009046/Kebidanan  
Instansi : Mahasiswa FIK UIN Makassar  
Judul : "GAMBARAN PENGETAHUAN AKSEPTOR KB SUNTIK TENTANG EFEK SAMPING DEPO MEDROXY PROGESTERON ASETAT (DMPA) DI PUSKESMAS/RSP VI KASSAI KASSI MAKASSAR TAHUN 2012"

Bermaksud mengadakan penelitian di wilayah kerja saudara, dalam rangka "Penyusunan Karya Tulis Ilmiah" sesuai dengan judul di atas, yang akan dilaksanakan mulai tanggal 22 Juni s/d 25 Juli 2012.

Demikian disampaikan, atas perhatian dan kerjasamanya diucapkan terima kasih.

An Kepala Dinas Kesehatan  
Kota Makassar  
  
H. Muhammad Sere, SE.M.Si  
Pangkat : Pembina TK.I  
Nip : 19601231 198902 1 014

Tembusan :  
1. Yang Bersangkutan  
2. Peninggal



**DINAS KESEHATAN KOTA MAKASSAR**  
**PUSKESMAS / RSP.VI KASSI KASSI**  
*Jalan: Tamalate I No. 43 ☎ (0411) 863536*  
**MAKASSAR**



**SURAT KETERANGAN**

No: 262 /PKM/RSP.VI-KK/VIII/2012

Yang bertanda tangan dibawah ini .

Nama : Dr.Hj.MARIATHY JASSIN,M.Kes  
NIP : 19600712 198911 2 001  
Pangkat/Gol. : Pembina / IV.a  
Jabatan : Kepala Puskesmas/RSP.VI Kassi Kassi.

Menerangkan bahwa :

Nama : SRY WANTI T  
NIM/Jurusan : 70400009046 / D.III Kebidanan  
Pekerjaan : Mahasiswa FIK UIN Alauddin Makassar.

Benar telah melakukan *Penelitian* di Puskesmas Kassi Kassi Kota Makassar pada tanggal 22 Juni s.d 25 Juli 2012 dalam rangka penyusunan *Karya Tulis Ilmiah* dengan judul "*Gambaran Pengetahuan Akseptor KB Suntik Tentang Efek Samping Depo Medroxy Progesteron Asetat (DMPA) Di Puskesmas/RSP.VI Kassi Kassi Makassar Tahun 2012*"

Demikian surat keterangan ini dibuat dengan sebenarnya untuk dipergunakan sebagaimana mestinya.

Makassar, 23 Agustus 2012

Kepala Puskesmas/RSP.VI Kassi Kassi,

Dr. Hj. MARIATHY JASSIN, M.Kes

Pangkat: Pembina  
NIP: 19600712 198911 2 001





## RIWAYAT HIDUP PENULIS



### A. BIODATA PENULIS

NAMA : SRY WANTI T  
NIM : 70400009046  
TTL : BUA, 14 MARET 1992  
JENIS KELAMIN : PEREMPUAN  
ALAMAT : JL. KHM. RAZAK Lr. 1 No. 80  
No. HP : 081242307377  
STATUS : ANAK PERTAMA DARI 6 BERSAUDARA

### B. BIODATA ORANG TUA

BAPAK : TAJUDDIN  
IBU : HALIMA

### C. RIWAYAT PENDIDIKAN

1. TAHUN 1997-2003 : SD NEGERI 274 MATTIROWALIE PALOPO
2. TAHUN 2003-2006 : MTsN MODEL PALOPO
3. TAHUN 2006-2009 : SMA NEGERI 3 PALOPO
4. TAHUN 2009-2012 : UIN ALAUDDIN MAKASSAR