

**GAMBARAN PERILAKU PENDERITA MALARIA KLINIS  
DI KELURAHAN CAILE KECAMATAN UJUNG BULU  
KABUPATEN BULUKUMBA SULAWESI SELATAN**



**SKRIPSI**

Diajukan untuk Memenuhi Salah Satu Syarat Meraih Gelar Sarjana  
Kesehatan Masyarakat Jurusan Kesehatan Masyarakat  
pada Fakultas Ilmu Kesehatan  
UIN Alauddin Makassar

UNIVERSITAS ISLAM NEGERI  
**ALAUDDIN**  
M A K A S S A R  
Oleh

**RAHMAT ZARKASYI R.**

**70200108071**

**FAKULTAS ILMU KESEHATAN  
UNIVERSITAS ISLAM NEGERI ALAUDDIN MAKASSAR**

**2012**

## **PERNYATAAN KEASLIAN SKRIPSI**

Dengan penuh kesadaran, penyusun yang bertanda tangan di bawah ini, menyatakan bahwa skripsi ini benar adalah hasil karya penyusun sendiri, jika kemudian terbukti bahwa skripsi ini merupakan duplikat, tiruan, plagiat atau dibuat dengan bantuan orang lain secara keseluruhan atau sebagian, maka skripsi ini atau gelar yang diperoleh karenanya batal demi hukum.



Makassar, 30 Juli 2012

Penyusun


**Rahmat Zarkasyi R.**  
**NIM 70200108071**

UNIVERSITAS ISLAM NEGERI  
**ALAUDDIN**  
M A K A S S A R

## PENGESAHAN SKRIPSI

Skripsi yang berjudul “*Gambaran Perilaku Penderita Malaria Klinis di Kelurahan Caile Kecamatan Ujung Bulu Kabupaten Bulukumba Sulawesi Selatan*” yang disusun oleh **Rahmat Zarkasyi R. NIM : 70200108071** mahasiswa Jurusan Kesehatan Masyarakat Fakultas Ilmu Kesehatan Universitas Islam Negeri Alauddin Makassar telah diuji dan dipertahankan dalam sidang skripsi yang diselenggarakan pada hari **Senin**, tanggal **23 Juli 2012**, dinyatakan telah dapat diterima sebagai salah satu syarat untuk memperoleh gelar Sarjana Kesehatan Masyarakat.

### DEWAN PENGUJI

**Ketua** : Dr. dr. H. Rasyidin Abdullah, MPH, MH.Kes (.....) 

**Sekretaris** : Fatmawaty Mallapiang, SKM, M.Kes (.....) 

**Pembimbing I** : Andi Susilawaty, S.Si, M.Kes (.....) 

**Pembimbing II** : Nurdiyana S, SKM, MPH (.....) 

**Penguji I** : Ruslan La Ane, SKM, MPH (.....) 

**Penguji II** : Drs. Supardin, M.HI (.....) 

Samata Gowa, 30 Juli 2012


Diketahui Oleh:

Dekan Fakultas Ilmu Kesehatan

UIN Alauddin Makassar 





**Dr. dr. H. Rasyidin Abdullah, MPH, MH.Kes**  
NIP. 19530119 198110 1 001 

## KATA PENGANTAR

بِسْمِ اللَّهِ الرَّحْمَنِ الرَّحِيمِ

*Assalamu Alaikum Wr. Wb.*

Alhamdulillah, segala puji syukur penulis panjatkan kehadirat Allah SWT yang mana atas rahmat dan karunia-Nya jualah penulis dapat menyelesaikan skripsi ini yang merupakan salah satu syarat dalam menyelesaikan pendidikan Sarjana Kesehatan Masyarakat di Fakultas Ilmu Kesehatan Universitas Islam Negeri Alauddin Makassar.

Penulis menyadari bahwa, skripsi ini tidak akan dapat diselesaikan tanpa adanya bantuan dan dukungan dari berbagai pihak. Oleh karena itu pada kesempatan ini perkenankanlah penulis secara khusus menyampaikan ucapan terima kasih serta penghargaan yang setinggi-tingginya kepada Bapak dan Ibunda tercinta **Drs. H. Abd. Mujib, M.PdI** dan **Dra. Hj. Mardiani** yang telah menanamkan nilai-nilai yang baik sebagai pedoman bagi kami anak-anaknya dalam menjalani kehidupan ini. Pada kesempatan ini pula penulis menyampaikan ucapan terima kasih kepada :

1. Prof. Dr. H. A. Qadir Gassing, HT, M.S. Selaku Rektor Universitas Islam Negeri Alauddin Makassar yang telah memberi izin penelitian dalam rangka penulisan skripsi, beserta seluruh jajarannya.
2. Dr. dr. H. Rasyidin Abdullah, MPH, MH.Kes selaku Dekan Fakultas Ilmu Kesehatan Universitas Islam Negeri Alauddin Makassar, beserta seluruh jajarannya yang telah membantu memfasilitasi selama perkuliahan.

3. Ibu Andi Susilawaty, S.Si, M.Kes, selaku ketua Jurusan Kesehatan Masyarakat dan selaku Pembimbing I, beserta seluruh staf pengajar dan administrasi Jurusan Kesehatan Masyarakat UIN Alauddin Makassar yang senantiasa membimbing penulis dari awal hingga tersusunnya skripsi ini
4. Ibu Nurdiyana S, SKM, MPH selaku Pembimbing II yang senantiasa membimbing penulis dari awal hingga tersusunnya skripsi ini.
5. Bapak Ruslan La Ane, SKM, MPH. dan Bapak Drs. Supardin, M.HI selaku penguji yang telah banyak memberikan kritik, masukan dan saran dalam menyelesaikan skripsi ini.
6. Kepala Dinas Kesehatan Kabupaten Bulukumba dan Kepala Puskesmas Caile, beserta seluruh staf yang telah membantu dalam penyediaan data penelitian.
7. Bapak Lurah Caile beserta staf kelurahan, dan aparatnya yang ada di lokasi penelitian.
8. Bapak Zulkifli sekeluarga yang telah banyak membantu selama mengadakan penelitian di Bulukumba.
9. Kawan-kawan Angkatan '08 Kesmas UIN Alauddin Makassar, yang telah memberikan dorongan dan motivasi hingga selesainya skripsi ini.
10. Teristimewa kepada Rahmatullah Muin yang senantiasa memberikan semangat dan motivasi dalam menyelesaikan skripsi ini.
11. Semua pihak yang tidak dapat penulis sebutkan satu persatu. Atas bantuannya penulis ucapkan terima kasih.

Penulis menyadari bahwa skripsi ini masih jauh dari yang diharapkan, untuk itu dengan segala kerendahan hati, penulis menerima kritik dan saran yang sifatnya membangun dari semua pihak demi kesempurnaan skripsi ini. Namun demikian, dengan segala keterbatasan yang ada mudah-mudahan skripsi ini ada manfaatnya. Akhirnya penulis hanya dapat mendoakan semoga Allah SWT memberikan imbalan yang setimpal kepada semua pihak yang telah membantu dalam penyelesaian skripsi ini. Amin.



Makassar, Juli 2012

Penulis

UNIVERSITAS ISLAM NEGERI  
**ALAUDDIN**  
M A K A S S A R

## DAFTAR ISI

<b>Halaman Sampul</b> .....	<b>i</b>
<b>Pernyataan Keaslian Skripsi</b> .....	<b>ii</b>
<b>Pengesahan Skripsi</b> .....	<b>iii</b>
<b>Kata Pengantar</b> .....	<b>iv</b>
<b>Daftar Isi</b> .....	<b>vii</b>
<b>Daftar Tabel</b> .....	<b>ix</b>
<b>Daftar Gambar</b> .....	<b>xi</b>
<b>Daftar Lampiran</b> .....	<b>xii</b>
<b>Abstrak</b> .....	<b>xiii</b>
<b>BAB I Pendahuluan</b> .....	<b>1 - 6</b>
A. Latar Belakang .....	1
B. Rumusan Masalah .....	4
C. Tujuan Penelitian .....	4
D. Manfaat Penelitian .....	5
<b>BAB II Tinjauan Pustaka</b> .....	<b>7 - 45</b>
A. Tinjauan Umum Malaria .....	7
B. Tinjauan Faktor Perilaku .....	29
<b>BAB III Kerangka Konsep</b> .....	<b>46 - 51</b>
A. Dasar Pemikiran Variabel yang diteliti .....	46
B. Kerangka Konsep .....	48
C. Definisi Operasional, Kriteria Objektif, dan Skala Pengukuran .....	49

<b>BAB IV Metodologi Penelitian .....</b>	<b>52 - 54</b>
A. Jenis Penelitian .....	52
B. Lokasi dan Waktu Penelitian .....	52
C. Populasi dan Sampel Penelitian .....	52
D. Jenis Data .....	53
E. Pengolahan dan Analisis Data .....	53
<b>BAB V Hasil dan Pembahasan .....</b>	<b>55 - 88</b>
A. Tinjauan Umum Lokasi Penelitian .....	55
B. Hasil Penelitian .....	58
C. Pembahasan .....	72
<b>BAB VI Penutup .....</b>	<b>89 - 92</b>
A. Kesimpulan .....	89
B. Saran .....	90
<b>DAFTAR PUSTAKA .....</b>	<b>93 - 95</b>
<b>LAMPIRAN</b>	





## DAFTAR TABEL

1. Tabel 2.1	Masa Inkubasi penyakit Malaria .....	12
2. Tabel 5.1	Distribusi Penderita Malaria Klinis Berdasarkan Jenis Kelamin di Kelurahan Caile .....	59
3. Tabel 5.2	Distribusi Penderita Malaria Klinis Berdasarkan Kelompok Umur di Kelurahan Caile .....	60
4. Tabel 5.3	Distribusi Responden Berdasarkan Tingkat Pendidikan di Kelurahan Caile .....	61
5. Tabel 5.4	Distribusi Penderita Malaria Klinis Berdasarkan Pekerjaan di Kelurahan Caile .....	62
6. Tabel 5.5	Distribusi Tingkat Pengetahuan Responden di Kelurahan Caile .....	62
7. Tabel 5.6	Distribusi Sikap Responden terhadap Kegiatan yang Berhubungan dengan Pencegahan Penyakit Malaria di Kelurahan Caile .....	63
8. Tabel 5.7	Distribusi Kebiasaan Penderita Malaria Klinis Melakukan Aktivitas di Luar Rumah pada Malam Hari di Kelurahan Caile .....	64
9. Tabel 5.8	Distribusi Kebiasaan Penderita Malaria Klinis Memakai Kelambu Saat Tidur pada Malam Hari di Kelurahan Caile .....	65
10. Tabel 5.9	Distribusi Kebiasaan Penderita Malaria Klinis Memakai Repellent Saat Istirahat pada Malam Hari di Kelurahan Caile .....	65
11. Tabel 5.10	Distribusi Kebiasaan Penderita Malaria Klinis Menggantungkan Pakaian dalam Rumah di Kelurahan Caile .....	66
12. Tabel 5.11	Tindakan Penderita Malaria Klinis terhadap Faktor Pencegahan dari Gigitan Nyamuk di Kelurahan Caile .....	67
13. Tabel 5.12	Hubungan antara Tingkat Pendidikan dengan Tingkat Pengetahuan Responden di Kelurahan Caile .....	68
14. Tabel 5.13	Hubungan antara Tingkat Pendidikan dengan Sikap Responden di Kelurahan Caile .....	69

15. Tabel 5.14	Hubungan antara Tingkat Pendidikan dengan Tindakan Responden di Kelurahan Caile .....	70
16. Tabel 5.15	Hubungan antara Tingkat Pengetahuan dengan Sikap Responden di Kelurahan Caile .....	70
17. Tabel 5.16	Hubungan antara Tingkat Pengetahuan dengan Tindakan Responden di Kelurahan Caile .....	71
18. Tabel 5.17	Hubungan antara Sikap dengan Tindakan Responden di Kelurahan Caile .....	72
19. Tabel 5.18	Distribusi Pengetahuan Responden di Kelurahan Caile .....	74



## DAFTAR GAMBAR

1. Gambar 2.1	Proses Penularan Malaria .....	11
2. Gambar 2.2	Peta Stratifikasi Malaria 2008 .....	13
3. Gambar 2.3	Peta Stratifikasi Malaria 2009 .....	13
4. Gambar 5.1	Jumlah Penduduk Menurut Jenis Kelamin dan Kelompok Umur di Kelurahan Caile Tahun 2011 .....	56
5. Gambar 5.2	Jumlah Penderita Malaria Klinis Setiap Bulan ( <i>Monthly Malaria Incidence/Momi</i> ) di Kelurahan Caile Sepanjang Tahun 2010-2012 .....	58



## DAFTAR LAMPIRAN

1. Kuesioner Penelitian .....
2. Dokumentasi .....
3. Mastel Tabel SPSS .....
4. Out Put SPSS .....
5. Permohonan Izin Penelitian .....
6. Izin/Rekomendasi Penelitian .....
7. Izin Penelitian .....
8. Surat Keterangan Telah Melakukan Penelitian .....
9. Riwayat Hidup Penulis .....



## ABSTRAK

**Nama : Rahmat Zarkasyi R.**  
**NIM : 70200108071**  
**Judul Skripsi : Gambaran Perilaku Penderita Malaria Klinis di Kelurahan Caile Kecamatan Ujung Bulu Kabupaten Bulukumba Sulawesi Selatan.**

---

Malaria adalah penyakit infeksi yang disebabkan oleh parasit *plasmodium* yang hidup dan berkembang biak dalam sel darah merah manusia dan tubuh nyamuk. Penyakit ini secara alami ditularkan melalui gigitan nyamuk *Anopheles* betina. Penyebaran malaria secara epidemiologi dapat terjadi akibat terjadinya interaksi tiga faktor yaitu : *agent, host dan environment*. Perilaku merupakan salah satu faktor intrinsik yang dapat mempengaruhi kerentanan *host* terhadap *agent*. Selain faktor *agent* dan *host*, lingkungan dalam hal ini lingkungan sosial budaya seringkali besar pengaruhnya dibandingkan dengan faktor lingkungan yang lain.

Tujuan penelitian ini adalah untuk memberi gambaran mengenai perilaku penderita malaria klinis di Kelurahan Caile Kecamatan Ujung Bulu Kabupaten Bulukumba Sulawesi Selatan. Jenis penelitian yang digunakan adalah penelitian deskriptif dengan pendekatan observasional yaitu untuk melihat gambaran perilaku penderita malaria klinis. Populasi penelitian ini adalah penduduk Kelurahan Caile yang menderita malaria klinis yang pernah memeriksakan diri ke Puskesmas Caile mulai bulan Januari sampai Mei 2012 yaitu sebanyak 63 orang. Teknik penarikan sampel pada penelitian ini dilakukan secara *exhaustive sampling* yaitu seluruh populasi dijadikan sebagai sampel.

Hasil penelitian menunjukkan bahwa pengetahuan responden sudah cukup tinggi yaitu 81%, begitupula dengan sikap responden sudah cukup baik yaitu 88,9%, serta tindakan mengenai pencegahan malaria sudah cukup tinggi yaitu kebiasaan tidak melakukan aktivitas di luar rumah pada malam hari 77,8%, kebiasaan memakai kelambu 84,1%, kebiasaan memakai *repellent* pada malam hari 84,1%. Kebiasaan tidak menggantung pakaian dalam rumah 60,6%.

Berdasarkan hasil penelitian tersebut dapat dikatakan bahwa penurunan kasus malaria klinis di daerah tersebut kemungkinan dipengaruhi oleh sudah cukup baiknya perilaku masyarakat mengenai pencegahan malaria. Perlu dilakukan penelitian secara intensif dan komprehensif mengenai faktor lain, sebab selain faktor perilaku, faktor lingkunganlah juga merupakan salah satu faktor yang dapat menyebabkan malaria.

*Kata Kunci : Perilaku, Malaria Klinis.*

# BAB I

## PENDAHULUAN

### ***A. Latar Belakang Masalah***

Malaria merupakan penyakit menular yang sangat dominan di daerah tropis dan sub-tropis dan dapat mematikan. Setidaknya 270 juta penduduk dunia menderita malaria dan lebih dari 2 miliar atau 42% penduduk bumi memiliki risiko terkena malaria. WHO mencatat setiap tahunnya tidak kurang dari 1 hingga 2 juta penduduk meninggal karena penyakit yang disebarkan nyamuk *Anopheles* (Harmendo, 2008)

Di Indonesia saat ini, malaria juga masih menjadi masalah utama kesehatan masyarakat. Rata-rata kasus malaria diperkirakan sebesar 15 juta kasus klinis per tahun. Penduduk yang terancam malaria adalah penduduk yang umumnya tinggal di daerah endemic malaria, diperkirakan jumlahnya 85,1 juta dengan tingkat endemisitas rendah, sedang, dan tinggi. Penyakit malaria 60 persennya menyerang usia produktif. (Achmadi, 2005)

Dalam pengendalian malaria, ditargetkan penurunan angka kesakitannya dari 2 menjadi 1 per 1.000 penduduk. Program eliminasi malaria di Indonesia tertuang dalam keputusan Menteri Kesehatan RI No. 293/MENKES/SK/IV/2009. Pelaksanaan pengendalian malaria menuju eliminasi dilakukan secara bertahap dari satu pulau atau beberapa pulau sampai seluruh pulau tercakup guna terwujudnya masyarakat yang hidup sehat yang terbebas dari penularan malaria sampai tahun 2030. Status Indonesia

masih tahap pertama yaitu pada eliminasi malaria di pulau Jawa dan sekitarnya pada tahun 2010. (Kemenkes RI, 2011)

Dalam Rencana Strategis Kementerian Kesehatan Tahun 2010-2014 pengendalian malaria merupakan salah satu penyakit yang ditargetkan untuk menurunkan angka kesakitannya dari 2 menjadi 1 per 1.000 penduduk. Dari data terlihat angka kesakitan malaria (API) tahun 2009 adalah 1,85 per 1000 penduduk, sehingga masih harus dilakukan upaya efektif untuk menurunkan angka kesakitan 0,85 per 1000 penduduk dalam waktu 4 tahun, agar target Rencana Strategis Kesehatan Tahun 2014 tercapai. (Kemenkes RI, 2011).

Berdasarkan data dari Dinas Kesehatan Kabupaten Bulukumba pada tahun 2007, di Kabupaten Bulukumba kegiatan penemuan penderita sifatnya pasif dan dilaksanakan oleh unit-unit pelayanan kesehatan (Pustu, Puskesmas dan Rumah Sakit). Dari 16 Puskesmas yang melapor pada tahun 2005 ditemukan penderita Malaria Klinis sebanyak 1.295 penderita dengan sediaan darah yang positif sebanyak 193 (14,9 %). Sedangkan untuk tahun 2006 tercatat bahwa penemuan penderita secara pasif (malaria klinis) dilaporkan dari 16 Puskesmas sebanyak 934 kasus Malaria Klinis, jumlah specimen yang positif sebanyak 446 (47.8 %). Pada tahun 2007 penderita Malaria dilaporkan sebanyak 2250 kasus Malaria klinis dan terdapat 803 spesimen yang positif (35,7 %), penderita malaria terbanyak terdapat di wilayah Puskesmas Ponre dan Puskesmas Caile.

Data pada laporan rutin yang ada pada Puskesmas Caile tahun 2010 menunjukkan bahwa penderita malaria klinis sebesar 3.914 kasus per 42.702

penduduk, malaria positif sebesar 894 kasus per 42.702 penduduk tahun 2011 sangat menurun drastis penderita malaria klinis sebanyak 963 kasus per 42.702 penduduk, malaria positif sebesar 2 kasus di wilayah Puskesmas Caile. Peningkatan kasus malaria di Kabupaten Bulukumba ini diperkirakan berkaitan dengan perilaku masyarakat yaitu pencegahan terhadap gigitan nyamuk *Anopheles* dengan kebiasaan menggunakan kelambu, kebiasaan keluar rumah pada malam hari, kebiasaan menggunakan obat anti nyamuk, dan kebiasaan menggantung pakaian.

Berdasarkan hasil penelitian IPM Global Fund 2003 dalam Susilowati 2010, survei dinamika penularan dan faktor risiko malaria di Kabupaten Timor Tengah Selatan NTT, menunjukkan pengetahuan, sikap, dan praktek masyarakat tentang penyakit malaria masih kurang. Sedangkan berdasarkan hasil penelitian Arsin, dkk (2003) disimpulkan kurangnya pengetahuan, sikap negatif dan tindakan tidak baik berpengaruh terhadap kejadian malaria di pulau Kapoposan Kabupaten Pangkajene Kepulauan Sulawesi Selatan.

Berdasarkan permasalahan tersebut, maka penulis ingin melakukan penelitian mengenai **“Gambaran Perilaku Penderita Malaria Klinis di Kelurahan Caile Kecamatan Ujung Bulu Kabupaten Bulukumba Sulawesi Selatan”**.



## **B. Rumusan Masalah**

Berdasarkan uraian tersebut, maka rumusan masalah penelitian ini adalah “Bagaimanakah Gambaran Perilaku Penderita Malaria Klinis di Kelurahan Caile Kecamatan Ujung Bulu Kabupaten Bulukumba Sulawesi Selatan”.

## **C. Tujuan Penelitian**

### 1. Tujuan Umum

Mendapatkan gambaran perilaku penderita malaria klinis di Kelurahan Caile Kecamatan Ujung Bulu Kabupaten Bulukumba Sulawesi Selatan.

### 2. Tujuan Khusus

- a. Mendapatkan gambaran pengetahuan penderita malaria klinis di Kelurahan Caile Kecamatan Ujung Bulu Kabupaten Bulukumba Sulawesi Selatan
- b. Mendapatkan gambaran sikap penderita malaria klinis di Kelurahan Caile Kecamatan Ujung Bulu Kabupaten Bulukumba Sulawesi Selatan
- c. Mendapatkan gambaran kebiasaan melakukan aktivitas di luar rumah pada malam hari penderita malaria klinis di Kelurahan Caile Kecamatan Ujung Bulu Kabupaten Bulukumba Sulawesi Selatan
- d. Mendapatkan gambaran kebiasaan menggunakan kelambu penderita malaria klinis di Kelurahan Caile Kecamatan Ujung Bulu Kabupaten Bulukumba Sulawesi Selatan

- e. Mendapatkan gambaran kebiasaan menggunakan repellent/obat anti nyamuk penderita malaria klinis di Kelurahan Caile Kecamatan Ujung Bulu Kabupaten Bulukumba Sulawesi Selatan.
- f. Mendapatkan gambaran kebiasaan menggantung pakaian dalam rumah penderita malaria klinis di Kelurahan Caile Kecamatan Ujung Bulu Kabupaten Bulukumba Sulawesi Selatan

#### **D. Manfaat Penelitian**

1. Bagi Masyarakat

Sebagai sumbangan informasi, motivasi, dan bahan evaluasi untuk meningkatkan upaya pengendalian penyakit malaria.

2. Bagi Instansi Kesehatan

Sebagai sumbangan informasi, evaluasi, dan perhatian untuk pertimbangan dalam mengambil sebuah keputusan atau kebijakan dan tindakan dalam pengendalian malaria.

3. Bagi Bidang Keilmuan

Sebagai sumber referensi dan informasi untuk mengembangkan dan meneliti masalah yang masih terkait dengan hubungan perilaku masyarakat dengan kejadian malaria.

4. Bagi Peneliti

Sebagai tambahan pengetahuan, pengalaman, evaluasi diri dalam proses pembelajaran dan pengembangan ilmu dan seni mengenai hubungan antara perilaku masyarakat dengan kejadian malaria, atau

masalah lain yang masih berkaitan dengan judul serta pokok bahasan dari penelitian ini.

#### 5. Bagi Peneliti Lain

Sebagai dasar acuan, referensi dan data dasar untuk penelitian selanjutnya.



## BAB II

### TINJAUAN PUSTAKA

#### A. Tinjauan Umum Malaria

##### 1. Definisi

Malaria adalah penyakit infeksi yang disebabkan oleh parasit *plasmodium* yang hidup dan berkembang biak dalam sel darah merah manusia dan tubuh nyamuk. Penyakit ini secara alami ditularkan melalui gigitan nyamuk *Anopheles* betina (Depkes RI, 2008).

Spesies *plasmodium* pada manusia adalah *Plasmodium falciparum* (*P. falciparum*), *Plasmodim vivax* (*P. vivax*), *Plasmodim ovale* (*P. ovale*), dan *Plasmodium malariae* (*P. malariae*). Jenis *Plasmodium* yang banyak ditemukan di Indonesia adalah *P. falciparum* dan *P. vivax*, sedangkan *P. malariae* ditemukan di beberapa propinsi antara lain : Lampung, Nusa Tenggara Timur, dan Papua. Sedangkan *P. ovale* pernah juga di temukan di Nusa Tenggara Timur dan Papua (Depkes RI, 2008).

Penyakit malaria juga dapat dikatakan sebagai penyakit yang muncul kembali (*re-emerging disease*). Hal ini disebabkan oleh pemanasan global yang terjadi karena polusi akibat ulah manusia yang menghasilkan emisi dan gas rumah kaca rusaknya hutan yang menyebabkan atmosfer bumi memanas dan merusak lapisan ozon, sehingga radiasi matahari yang masuk ke bumi semakin banyak dan terjebak di lapisan bumi karena terhalang oleh rumah kaca, sehingga temperatur bumi kian memanas dan terjadilah pemanasan global (Soemirat, 2004).

Akibat pemanasan global adalah menipisnya lapisan ozon yang mengakibatkan terjadinya degradasi lingkungan, dan mengakibatkan penyebaran penyakit parasitik yang ditularkan melalui nyamuk dan serangga lainnya semakin mengganas. Perubahan temperatur, kelembaban, dan curah hujan yang ekstrim mengakibatkan nyamuk lebih sering bertelur sehingga vektor sebagai penular penyakit pun bertambah dan sebagai dampak muncul berbagai penyakit, diantaranya demam berdarah dan malaria (Harijanto, 2000).

Adapun al-Qur'an menjelaskan untuk melarang berbuat kerusakan di bumi sebagaimana dijelaskan dalam Q.S. al-Qashash/28 : 77.

وَأَتَّبِعْ فِي مَا آتَاكَ اللَّهُ الدَّارَ الْآخِرَةَ ۗ وَلَا تَنْسَ نَصِيبَكَ مِنَ الدُّنْيَا ۗ وَأَحْسِنَ كَمَا أَحْسَنَ اللَّهُ إِلَيْكَ ۗ وَلَا تَبْغِ الْفَسَادَ فِي الْأَرْضِ ۗ إِنَّ اللَّهَ لَا يُحِبُّ  
 الْمُفْسِدِينَ ﴿٧٧﴾

Terjemahnya : UNIVERSITAS ISLAM NEGERI

Dan carilah pada apa yang telah dianugerahkan Allah kepadamu (kebahagiaan) negeri akhirat, dan janganlah kamu melupakan nasibmu dari (kenikmatan) duniawi dan berbuat baiklah (kepada orang lain) sebagaimana Allah telah berbuat baik, kepadamu, dan janganlah kamu berbuat kerusakan di (muka) bumi. Sesungguhnya Allah tidak menyukai orang-orang yang berbuat kerusakan (Departemen Agama RI, 1991).

Menurut Quraish Shihab dalam Tafsirnya *Al-Mishbah* menjelaskan bahwa berbuat kerusakan yang dimaksud ayat di atas menyangkut banyak hal. Di dalam al-Qur'an ditemukan contoh-contohnya, puncaknya adalah merusak fitrah kesucian manusia, yakni tidak memelihara tauhid yang telah Allah

anugerahkan kepada setiap insan. Di bawah peringkat itu ditemukan keengganan menerima kebenaran dan pengorbanan nilai-nilai agama, seperti pembunuhan, perampokan, pengurangan takaran dan timbangan, berfoya-foya, pemborosan, dan gangguang terhadap kelestarian lingkungan.

Dari penjelasan ayat di atas sangat jelas ditegaskan bahwa Allah swt. tidak menyukai orang-orang yang melakukan pengrusakan terhadap kelestarian lingkungan sebab dengan rusaknya lingkungan terjadilah suatu perubahan di bumi salah satu yaitu rusaknya lapisan ozon dan terjadilah pemanasan global. Maka dari itu ayat di atas menyerukan kepada kita semua agar senantiasa berperilaku baik terhadap lingkungan diantaranya tidak menebang pohon sembarangan, membuka hutan menjadi lahan pertanian/perumahan karena ini semua dapat mengganggu habitat nyamuk sehingga terusik dan masuk di pemukiman dan terjadi hal-hal yang buruk salah satunya yaitu penyakit malaria.

## 2. Parasitologi

### a. Etiologi

Malaria disebabkan oleh protozoa darah yang termasuk ke dalam genus *Plasmodium*. *Plasmodium* ini merupakan protozoa obligat intraseluler. Penularan pada manusia dilakukan oleh nyamuk betina *Anopheles* ataupun ditularkan langsung melalui transfusi darah atau jarum suntik yang tercemar serta dari ibu hamil kepada janinnya. (Harijanto P.N.2000)

*Malaria vivax* disebabkan oleh *P. vivax* yang juga disebut juga sebagai malaria tertiana. *P. malariae* merupakan penyebab malaria malariae

atau malaria kuartana. *P. ovale* merupakan penyebab malaria ovale, sedangkan *P. falciparum* menyebabkan malaria falsiparum atau malaria tropika. Spesies terakhir ini paling berbahaya, karena malaria yang ditimbulkannya dapat menjadi berat sebab dalam waktu singkat dapat menyerang eritrosit dalam jumlah besar, sehingga menimbulkan berbagai komplikasi di dalam organ-organ tubuh. (Harijanto P.N.2000)

## b. Siklus Hidup

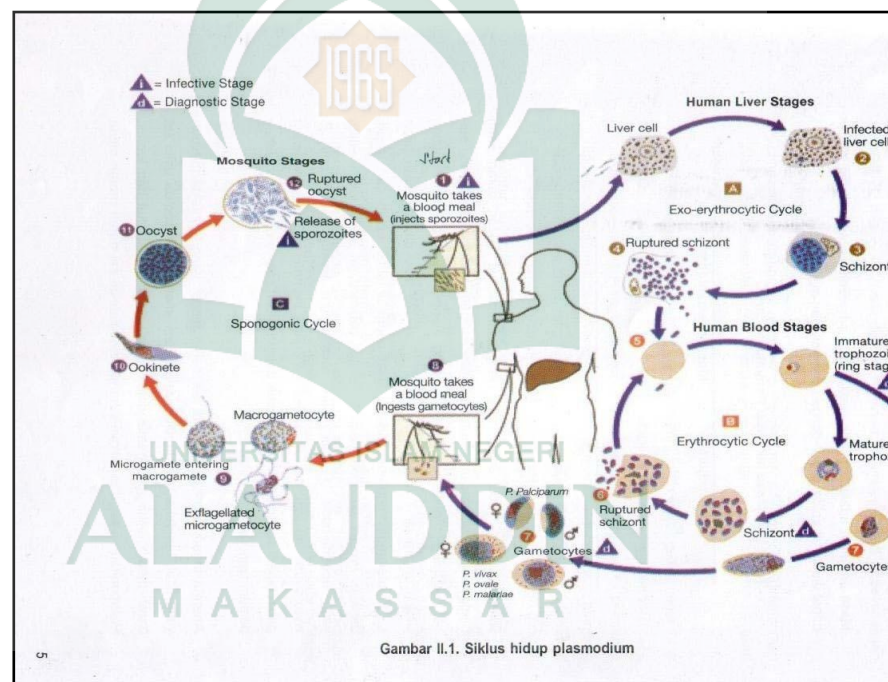
### 1) Siklus pada Manusia

Pada waktu nyamuk *Anopheles* infektif menghisap darah manusia, *sporozoit* yang berada di kelenjar liur nyamuk akan masuk kedalam peredaran darah manusia selama lebih kurang  $\frac{1}{2}$  jam. Setelah itu *sporozoit* akan masuk kedalam sel hati dan menjadi *tropozoit* hati. Kemudian berkembang menjadi *skizon* hati yang terdiri dari 10.000-30.000 *merozoit* hati (tergantung spesiesnya). Siklus ini disebut siklus ekso-eritrositer yang berlangsung selama lebih kurang 2 minggu. Pada *P.vivax* dan *P. ovale*, sebagian *tropozoit* hati tidak langsung berkembang menjadi *skizon*, tetapi ada yang menjadi bentuk dorman yang disebut *hipnozoit*. *Hipnozoit* tersebut dapat tinggal di dalam sel hati selama berbulan-bulan sampai bertahun-tahun. Pada suatu saat, bila imunitas tubuh menurun, akan menjadi aktif sehingga dapat menimbulkan *relaps* ( kambuh ). (Depkes RI, 2008)

*Merozoit* yang berasal dari *skizon* hati yang pecah akan masuk ke peredaran darah dan menginfeksi sel darah merah. Didalam sel darah

merah, parasit tersebut berkembang dari stadium *tropozoit* sampai *skizon* (8-30 *merozoit*, tergantung spesiesnya). Proses perkembangan aseksual ini di sebut *skizogoni*. Selanjutnya eritrosit yang terinfeksi (*skizon*) pecah dan *merozoit* yang keluar akan menginfeksi sel darah merah lainnya. Siklus ini disebut siklus eritrositer. (Depkes RI, 2008)

Setelah 2-3 siklus *skizogoni* darah, sebagian *merozoit* yang menginfeksi sel darah merah akan membentuk stadium seksual (*gametosit* jantan dan betina ) lihat gambar 2.1.



Gambar 2.1 Proses Penularan Malaria

Sumber : Pedoman Penatalaksanaan Kasus Malaria di Indonesia

## 2) Siklus Pada Nyamuk *Anopheles* Betina

Apabila nyamuk *Anopheles* betina menghisap darah penderita yang mengandung *gametosit*, didalam tubuh nyamuk, gamet jantan dan betina melakukan pembuahan menjadi *zigot*. *Zigot* berkembang menjadi *ookinet* kemudian menembus dinding lambung nyamuk. Pada dinding



luar lambung nyamuk ookinet akan menjadi *ookista* dan selanjutnya menjadi *sporozoit*. *Sporozoit* bersifat infeksiif dan siap ditularkan kembali ke manusia. (Harijanto, 2000)

Masa inkubasi yaitu rentang waktu sejak *sporozoit* masuk sampai timbulnya gejala, klinis yang ditandai dengan demam. Masa inkubasi bervariasi tergantung spesies *plasmodium* ( lihat tabel ).

**Tabel 2.1**  
**Masa Inkubasi penyakit Malaria**

<b>Plasmodium</b>	<b>Masa inkubasi (hari)</b>
<i>P.falciparum</i>	9 – 12 (12)
<i>P.vivax</i>	12 – 17 (15)
<i>P.ovale</i>	16 – 18 (17)
<i>P.malariae</i>	18 – 40 (28)

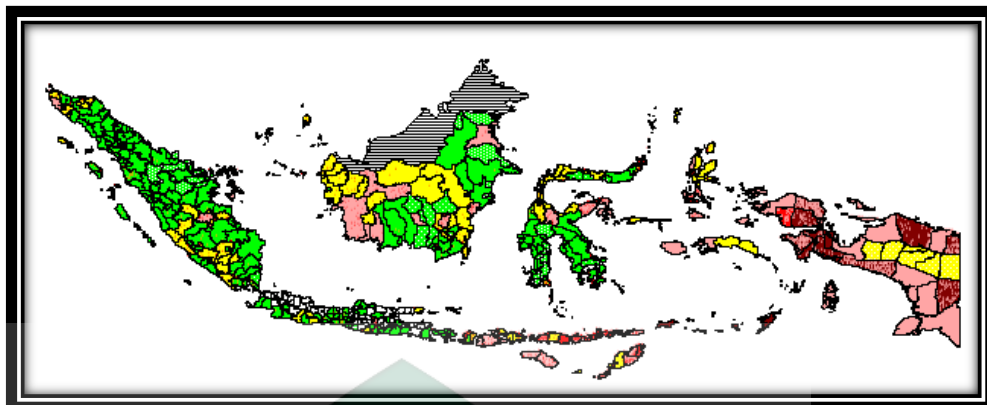
Sumber : Pedoman Penatalaksanaan Kasus Malaria di Indonesia

Masa prepaten adalah rentang waktu sejak *sporozoit* masuk sampai parasit dapat dideteksi dalam darah dengan pemeriksaan mikroskopik.

### 3. Epidemiologi

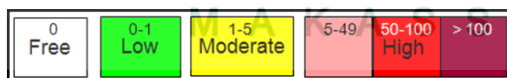
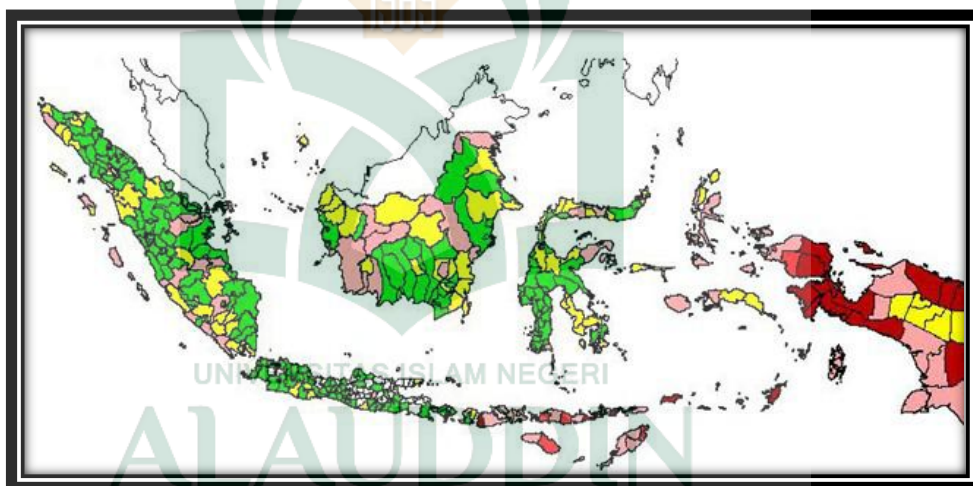
Malaria ditemukan di daerah-daerah, mulai dari 640 lintang utara (Arch angel, Uni Soviet dahulu) sampai 320 lintang selatan (Cordoba, Argentina), didaerah 400m bawah permukaan laut (laut Mati), dan 2600m diatas permukaan laut Cochabamba (Bolivia). Diantara batas lintang dan ketinggian ini, ada daerah-daerah yang bebas malaria, tergantung dari keadaan dan lingkungannya. Malaria merupakan penyakit tropis yang endemis. Di Indonesia malaria ditemukan tersebar luas disemua pulau dengan derajat dan berat infeksi yang berbeda-beda.

**Gambar 2.2**  
**Peta Stratifikasi Malaria 2008**



Sumber : Ditjen PP & PL Depkes RI, 2009

**Gambar 2.3**  
**Peta Stratifikasi Malaria 2009**



Sumber : Ditjen PP & PL Depkes RI, 2009

Penularan malaria tergantung dari adanya tiga faktor utama yang merupakan dasar epidemiologinya, yaitu : *hospes* (manusia), parasit (*Plasmodium*), dan lingkungan ( fisik, biologis, kimia dan sosial ekonomi)

Keadaan malaria diberbagai daerah endemis tidak sama. Derajat endemisitas dapat diukur dengan berbagai cara, seperti angka limpa (*spleen*

*rate*), angka parasit (*parasite rate*), dan angka sporozoit (*sporozoite rate*), yang disebut dengan malariometri. Angka limpa adalah prosentase orang dengan pembesaran limpa pada penduduk daerah endemis yang diperiksa. Pemeriksaan pembesaran limpa dilakukan dengan cara *Hackett*. Daerah disebut hipo endemis bila angka limpa dibawah 10% pada anak yang berumur 2-9 tahun; meso endemis bila antara 10-50%; hiper endemis bila diatas 50% dan holo endemis bila melebihi 75%.

Angka parasit ditentukan dengan persentase orang yang sediaan darahnya positif pada saat tertentu, sedang *slide positivity rate (SPR)* adalah persentase sediaan darah yang positif dalam periode kegiatan penemuan kasus (*active case detection*). *Annual Parasite Index (API)* adalah jumlah sediaan darah positif dibandingkan dengan jumlah sediaan darah yang diperiksa per tahun dalam permil (0/00). Berat ringannya infeksi malaria pada suatu masyarakat diukur dengan densitas parasit (*parasite density*), yaitu jumlah rata-rata parasit dalam sediaan darah positif. Sedangkan berat ringannya infeksi malaria pada seseorang diukur dengan hitung parasit (*parasite count*) yaitu jumlah parasit dalam 1 ml darah.

#### **4. Gambaran Klinis**

##### **a. Gejala**

Gejala umum penyakit malaria yaitu demam. Di duga terjadinya demam berhubungan dengan proses *skizogoni* (pecahnya *merozoit/skizon*). Gambaran karakteristik dari malaria adalah demam periodik, anemia dan *splenomegali*. Berat ringannya manifestasi malaria tergantung jenis

*plasmodium* yang menyebabkan infeksi. Untuk *P.falciparum* demam tiap 24-48 jam, *P.vivax* demam tiap hari ke-3, *P.malariae* demam tiap hari ke-4, dan *P.ovale* memberikan infeksi yang paling ringan dan sering sembuh spontan tanpa pengobatan. Sebelum timbulnya demam, biasanya penderita mengeluh sakit kepala, kehilangan nafsu makan, merasa mual di hulu hati, atau muntah (semua gejala awal ini disebut gejala prodromal). (Kurniawan, 2008)

Secara klinis ada 3 stadium yang khusus pada malaria, yaitu :

1) Stadium dingin (*Cold Stage*)

Dimulai dengan menggigil, kulit dingin, dan kering, penderita sering membungkus dirinya dengan selimut atau sarung pada saat menggigil, sering seluruh badan gemetar, pucat sampai sianosis seperti orang kedinginan. Periode ini berlangsung antara 15 menit sampai 1 jam diikuti dengan meningkatnya temperature. (Harijanto P.N, 2000)

2) Stadium Panas (*Hot Stage*)

Wajah penderita terlihat merah, kulit panas dan kering, nadi cepat dan panas tubuh tetap tinggi, dapat sampai 40°C atau lebih, penderita membuka selimutnya, respirasi meningkat, nyeri kepala, nyeri retroorbital, muntah- muntah dan dapat terjadi syok. Periode ini berlangsung lebih lama dari fase dingin dapat sampai 2 jam atau lebih, diikuti dengan keadaan berkeringat. (Harijanto P.N, 2000)

### 3) Stadium Berkeringat (*Sweating Stage*)

Penderita berkeringan mulai dari temporal, diikuti seluruh tubuh, penderita merasa capek dan sering tertidur. Bila penderita bangun akan merasa sehat dan dapat melakukan pekerjaan biasa. (Harijanto P.N, 2000)

Anemia merupakan gejala yang sering ditemui pada infeksi malaria, dan lebih sering ditemukan pada daerah endemik. Kelainan pada limpa akan terjadi setelah 3 hari dari serangan akut dimana limpa akan membengkak, nyeri dan hiperemis. (Harijanto P.N, 2006)

Hampir semua kematian akibat malaria disebabkan oleh *P. falciparum*. Pada infeksi *P. falciparum* dapat menimbulkan malaria berat dengan komplikasi umumnya digolongkan sebagai malaria berat yang menurut WHO didefinisikan sebagai infeksi *P. falciparum* stadium aseksual dengan satu atau lebih komplikasi (Harijanto P.N, 2000).

## 5. Vektor Malaria

Di seluruh dunia terdapat kira-kira 400 spesies nyamuk *Anopheles*. Dari jumlah tersebut yang dapat menularkan malaria adalah 60 spesies,. Dan 24 diantaranya ditemukan di Indonesia.12-14 Semua vektor tersebut hidup sesuai dengan kondisi ekologi setempat. Ada nyamuk yang hidup di air payau pada tingkat salinitas tertentu (*An. sudaicus*, *An. subpictus*), ada yang hidup di sawah (*An. aconitus*), air jernih dipegunungan (*An. maculatus*), genangan air yang terkena sinar matahari (*An. punctulatus*, *An. farauti*) (Kurniawan, 2008).

Nyamuk *Anopheles* dewasa adalah vektor penular malaria, dimana nyamuk betinanya dapat bertahan hidup selama sebulan. Siklus nyamuk *Anopheles* sebagai berikut :

1. Telur

Nyamuk betina meletakkan telurnya sebanyak 50-200 butir sekali bertelur. Telur-telur itu diletakkan di dalam air dan mengapung di tepi air. Telur tersebut tidak dapat bertahan di tempat yang kering dan dalam 2-3 hari akan menetas menjadi larva. (Kurniawan, 2008)

2. Larva

Larva nyamuk memiliki kepala dan mulut yang digunakan untuk mencari makan, sebuah torak dan sebuah perut. Mereka belum memiliki kaki. Perbedaan larva nyamuk lainnya, larva *Anopheles* tidak mempunyai saluran pernafasan dan untuk posisi badan mereka sendiri sejajar dipermukaan air. Larva bernafas dengan lubang angin pada perut dan oleh karena itu harus berada di permukaan. Kebanyakan Larva memerlukan makan pada alga, bakteri, dan mikroorganisme lainnya di permukaan. Mereka hanya menyelam di bawah permukaan ketika terganggu. Larva berenang tiap tersentak pada seluruh badan atau bergerak terus dengan mulut. Larva berkembang melalui 4 tahap atau stadium, setelah larva mengalami metamorfosis menjadi kepompong. Di setiap akhir stadium larva berganti kulit, larva mengeluarkan eksoskeleton atau kulit ke pertumbuhan lebih lanjut. Habitat Larva ditemukan di daerah yang luas tetapi kebanyakan spesies lebih suka di air

jernih. Larva pada nyamuk *Anopheles* ditemukan di air jernih atau air payau yang memiliki kadar garam, rawa bakau, di sawah, selokan yang ditumbuhi rumput, pinggir sungai dan kali, dan genangan air hujan. Banyak spesies lebih suka hidup di habitat dengan tumbuhan. Spesies lainnya lebih suka pada air jernih tanpa tumbuhan (Kurniawan, 2008).

### 3. Kepompong

Kepompong terdapat dalam air dan tidak memerlukan makanan tetapi memerlukan udara. Pada kepompong belum ada perbedaan antara jantan dan betina. Kepompong menetas dalam 1-2 hari menjadi nyamuk, dan pada umumnya nyamuk jantan lebih dulu menetas daripada nyamukbetina. Lamanya dari telur berubah menjadi nyamuk dewasa bervariasi tergantung spesiesnya dan dipengaruhi oleh panasnya suhu. Nyamuk bisa berkembang dari telur ke nyamuk dewasa paling sedikit membutuhkan waktu 10-14 hari (Kurniawan, 2008).

### 4. Nyamuk dewasa

Semua nyamuk, khususnya *Anopheles* dewasa memiliki tubuh yang kecil dengan 3 bagian : kepala, torak dan abdomen (perut). Nyamuk *Anopheles* dapat dibedakan dari nyamuk lainnya, dimana palpi lebih panjang dan adanya sisik hitam dan putih pada sayapnya. Nyamuk *Anopheles* dapat juga dibedakan dari posisi beristirahatnya yang khas dimana jantan dan betina waktu istirahat (hinggap) posisi perut menungging, sedang nyamuk lainnya sejajar dengan permukaan.

Spesies yang ada di Sulawesi Selatan

- a. *A. sondaicus*
- b. *A. subpictus*
- c. *A. barbirostris*
- d. *A. nigerrimus*
- e. *A. flavirostris*
- f. *A. ludlowae*

Beberapa aspek penting dari perilaku nyamuk adalah :

- a. Tempat hinggap atau istirahat
  - 1) Eksofilik, yaitu nyamuk lebih suka hinggap atau istirahat di luar rumah;
  - 2) Endofilik, yaitu nyamuk lebih suka hinggap atau istirahat di dalam rumah;
- b. Tempat menggigit
  - 1) Eksofagik, yaitu nyamuk lebih suka menggigit di luar rumah;
  - 2) Endofagik, yaitu nyamuk lebih suka menggigit di dalam rumah;
- c. Obyek yang digigit
  - 1) Antrofilik, yaitu nyamuk lebih suka menggigit manusia;
  - 2) Zoofilik, yaitu nyamuk lebih suka menggigit hewan;
  - 3) *Indiscriminate biters/indiscriminate feeders*, yaitu nyamuk tanpa kesukaan tertentu terhadap hospes;



d. rekuensi menggigit manusia

Frekuensi membutuhkan darah tergantung spesiesnya dan dipengaruhi oleh temperatur dan kelembaban, yang disebut siklus gonotrofik. Untuk iklim tropis biasanya siklus ini berlangsung sekitar 48-96 jam. (Kurniawan, 2008).

## 6. Pencegahan Malaria

Upaya pencegahan dengan berbagai cara harus tetap dilakukan baik memberantas nyamuk, melenyapkan habitat nyamuk maupun mencegah penularan berupa gigitan nyamuk. Dan yang tidak kalah penting yang harus dilakukan dengan meningkatkan kondisi tubuh, agar memperoleh daya tahan tubuh yang baik. Upaya peningkatan yang sangat dianjurkan adalah dengan memperbaiki gizi. Tidak selalu berupa makanan yang berasal dari bahan yang mahal, tetapi besar kemungkinan di masing-masing mempunyai potensi untuk itu (Anies, 2005).

Hal lain yang juga penting dalam pencegahan malaria yaitu dengan menjaga dan melestarikan lingkungan, sebagaimana firman Allah dalam Q.S. al-A'raf/7 : 56

وَلَا تُفْسِدُوا فِي الْأَرْضِ بَعْدَ إِصْلَاحِهَا وَادْعُوهُ خَوْفًا وَطَمَعًا إِنَّ رَحْمَتَ اللَّهِ قَرِيبٌ مِّنَ الْمُحْسِنِينَ ﴿٥٦﴾

Terjemahnya :

Dan janganlah kamu membuat kerusakan di muka bumi, sesudah (Allah) memperbaikinya dan Berdoalah kepada-Nya dengan rasa takut (tidak akan diterima) dan harapan (akan dikabulkan). Sesungguhnya rahmat Allah Amat dekat kepada orang-orang yang berbuat baik (Departemen Agama RI, 1991).

Menurut Quraish Shihab dalam Tafsirnya *Al-Mishbah* menjelaskan ayat di atas bahwa alam raya telah diciptakan Allah swt. dalam keadaan yang sangat harmonis, serasi, dan memenuhi kebutuhan makhluk. Allah telah menjadikannya baik, bahkan memerintahkan hamba-hamba-Nya untuk memperbaikinya

Seperti yang telah dijelaskan di atas ayat tersebut menyerukan untuk senantiasa menjaga/melestarikan lingkungan yang telah stabil ini dengan jalan membersihkan lingkungan sekitar dan tidak berbuat hal-hal yang dapat membuat kondisi lingkungan tidak stabil seperti adanya lubang hasil galian yang mengakibatkan tergenangnya air yang dapat menjadi tempat perindukan nyamuk, serta Pencemaran udara yang berasal dari cerobong pabrik (kegiatan industri) dan juga gas buangan dari hasil pembakaran bahan bakar fosil (pada sistem transportasi) yang dapat membuat kondisi lingkungan berubah dan berpotensi untuk berkembangnya vector penularan penyakit malaria

Pencegahan penyakit malaria secara garis besar dapat dikelompokkan menjadi beberapa kegiatan :

- a. Pencegahan terhadap parasit yaitu dengan pengobatan profilaksis atau pengobatan pencegahan.
  - 1) Orang yang akan berpergian ke daerah-daerah endemis malaria harus minum obat antimalaria sekurang-kurangnya seminggu sebelum keberangkatan sampai empat minggu setelah orang tersebut meninggalkan daerah endemis malaria.

- 2) Wanita hamil yang akan berpergian ke daerah endemis malaria diperingatkan tentang risiko yang mengancam kehamilannya. Sebelum berpergian, ibu hamil disarankan untuk berkonsultasi ke klinik atau rumah sakit dan mendapatkan obat antimalaria.
- 3) Bayi dan anak-anak berusia di bawah empat tahun dan hidup di daerah endemis malaria harus mendapat obat anti malaria karena tingkat kematian bayi/anak akibat infeksi malaria cukup tinggi.

b. Pencegahan terhadap vektor/gigitan nyamuk

Daerah yang jumlah penderitanya sangat banyak, tindakan untuk menghindari gigitan nyamuk sangat penting. Maka dari itu disarankan untuk memakai baju lengan panjang dan celana panjang saat keluar rumah terutama pada malam hari, memasang kawat kasa di jendela dan ventilasi rumah, serta menggunakan kelambu saat tidur. Masyarakat juga dapat memakai minyak anti nyamuk saat tidur di malam hari untuk mencegah gigitan nyamuk malaria, karena biasanya vektor malaria menggigit pada malam hari (Prabowo, 2004).

Beberapa upaya pengendalian vektor yang dilakukan misalnya terhadap jentik dilakukan larviciding (tindakan pengendalian larva *Anopheles sp* secara kimiawi, menggunakan insektisida), *biological control* ( menggunakan ikan pemakan jentik), manajemen lingkungan, dan lain-lain. Pengendalian terhadap nyamuk dewasa dilakukan dengan penyemprotan dinding rumah dengan insektisida (IRS/ *indoors residual spraying*) atau menggunakan kelambu berinsektisida. Namun perlu

ditekankan bahwa pengendalian vektor harus dilakukan secara REESAA (*rational, effective, efisien, sustainable, affective dan affordable*) mengingat kondisi geografis Indonesia yang luas dan bionomik vektor yang beraneka ragam sehingga pemetaan *breeding places* dan perilaku nyamuk menjadi sangat penting. Untuk itu diperlukan peran pemerintah daerah, seluruh stakeholders dan masyarakat dalam pengendalian vektor malaria (Depkes RI, 1999).

## 7. Konsep Segitiga Epidemiologi Terhadap Penyebaran Malaria

Faktor yang berperan dalam konsep sehat adalah : 1) faktor agent, yaitu berasal dari sifat pembawaanagen yang menyebabkan penyakit pada manusia, 2) faktor inang, yaitu berhubungan dengan manusia mencakup faktor biologi (umur, jenis kelamin, ras, dan system imun, dan 3) faktor lingkungan, yaitu semua aspek di luar agen dan manusia yang digolongkan atas beberapa aspek yang meliputi aspek fisik, kimia, biologi, serta sosial-budaya. Penyebaran malaria secara epidemiologi dapat terjadi akibat terjadinya interaksi tiga faktor yaitu : *agent, hospes dan environment* (Susana, 2011)

### 1. Parasit/*Plasmodium* (Agent)

Parasit (*plasmodium*) hidup dalam tubuh manusia dan dalam tubuh nyamuk. Parasit (*plasmodium*) hidup dalam tubuh nyamuk dalam tahap daur seksual dan hidup dalam tubuh manusia pada tahap daur aseksual (Depkes RI, 1999).

Menurut Harijanto (2000) dikenal 4 jenis plasmodium yaitu :

- a. *P. vivax*, menyebabkan malaria *tertiana/vivax* (demam setiap hari ke-3)
- b. *P. falcifarum*, memberikan banyak komplikasi dan cukup ganas, menyebabkan malaria *tropika* (demam setiap 24-48 jam)
- c. *P. malariae*, jarang dijumpai menyebabkan malaria *quartana/malariae* (demam setiap hari ke-4).
- d. *P. ovale*, dijumpai di Nusa Tenggara dan Irian jaya.

## 2. Faktor Pejamu (*Hospes*)

- a. *Hospes Intermedier* (Manusia sebagai pejamu antara)

Manusia merupakan tempat berkembangbiaknya *agent* sekaligus sebagai sumber penularan melalui vektor. Ada beberapa faktor intrinsik yang dapat mempengaruhi kerentanan pejamu terhadap *agent*. Faktor-faktor tersebut yaitu : (Depkes RI, 1994) Usia : Anak-anak lebih rentan terhadap malaria yaitu usia : 2-9 tahun, ras, riwayat pernah menderita malaria, cara hidup (*life style*), perilaku terhadap terjadinya malaria (*man-made malaria*), sosial ekonomi, status gizi, faktor keturunan dan imunitas.

- b. *Hospes Definitive* (Vektor sebagai Pejamu tetap/nyamuk *Anopheles,sp*)

Hanya nyamuk *Anopheles* spp. betina yang menghisap darah. Darah diperlukan untuk pertumbuhan telur nyamuk, dalam proses penularan penyakit.

Berdasarkan kebiasaan makan dan istirahat nyamuk *Anopheles, sp.* dapat dikelompokkan sebagai berikut : (Depkes RI, 1999) :

1. Tempat hinggap atau istirahat. Ada yang lebih suka hinggap atau istirahat di luar rumah (*eksofilik*) dan ada di dalam rumah (*endofilik*).
2. Tempat Menggigit. Ada yang lebih suka menggigit di luar rumah (*eksofagik*) dan ada di dalam rumah (*endofagik*).
3. Objek yang digigit. Ada yang lebih suka menggigit manusia (*antofilik*) dan ada yang lebih suka menggigit hewan (*zoofilik*).

### 3. Faktor Lingkungan (*Environment*)

Faktor *environment* (lingkungan) dapat dikelompokkan ke dalam 3 (tiga) kelompok yaitu : (Depkes RI, 1999)

#### a. Lingkungan Fisik.

1. Suhu. Suhu sangat berpengaruh terhadap siklus sporogoni atau masa inkubasi ekstrinsik.
2. Kelembapan. Pada kelembapan yang lebih tinggi nyamuk menjadi lebih aktif dan lebih sering menggigit sehingga meningkatkan penularan malaria
3. Hujan. Curah hujan yang tinggi menyebabkan aliran air pada sungai atau saluran air lebih kuat sehingga larva dan kepompong akan terbawa oleh air
4. Ketinggian. Secara umum malaria akan berkurang pada tempat yang makin tinggi dari permukaan laut. Pada ketinggian di atas 2000 meter di atas permukaan laut jarang terjadi transmisi

5. Angin. Kecepatan angin pada saat matahari terbit dan terbenam merupakan saat terbangnya nyamuk ke dalam atau ke luar.
  6. Sinar matahari. Pengaruh sinar matahari terhadap pertumbuhan larva nyamuk berbeda-beda. *Anopheles sundaicus* lebih suka tempat yang teduh, sedang *anopheles barbirostris* dapat hidup pada tempat yang teduh maupun di tempat yang terang.
  7. Arus air. *Anopheles barbirostris* menyukai tempat perindukan dengan air yang statis atau mengalir sedikit, *Anopheles minimus* menyukai tempat perindukan dengan aliran air yang cukup deras sedang *anopheles letifer* suka di tempat air yang tergenang.
- b. Lingkungan Biologik (tumbuhan pelindung dan hewan pemakan/predator).

Tumbuhan bakau, lumut, ganggang dan berbagai jenis tumbuhan lain dapat menghalangi masuknya sinar matahari, atau melindungi larva dari serangan makhluk hidup lain. Beberapa jenis ikan pemakan larva (*predator*) seperti ikan kepala timah (*Panchax, sp*) *gambusia sp*, nila (*Oreochomis niloticus*) dan lain lain akan mempengaruhi populasi nyamuk di suatu daerah. M.Sudomo, dkk (1998) dalam penelitiannya di desa Sihepeng menyimpulkan bahwa ikan nila merah (*Oreochromis niloticus*) ternyata dapat mengendalikan populasi larva nyamuk *Anopheles* di kolam percobaan di desa Sihepeng.

c. Lingkungan Kimiawi

Lingkungan kimiawi yang baru diketahui pengaruhnya adalah keadaan kadar garam tempat perindukan. *Anopheles sundaicus* menyukai tempat perindukan dan tumbuh optimal pada air payau dengan kadar garam antara 12-18%, tidak dapat berkembang biak pada kadar air dengan kadar garam lebih dari 40%.

d. Lingkungan Sosial Budaya

Faktor ini kadang-kadang besar sekali pengaruhnya dibandingkan dengan faktor lingkungan yang lain. Pengetahuan yang kurang, sikap yang tidak sesuai dengan pencegahan malaria, serta tindakan seperti kebiasaan untuk berada di luar rumah sampai larut malam, dimana vektornya lebih bersifat *eksofilik* dan *eksofagik* akan memperbesar jumlah gigitan nyamuk. Penggunaan kelambu, kawat kasa pada rumah dan penggunaan obat anti nyamuk akan mempengaruhi angka kesakitan malaria.

Untuk memutuskan mata rantai penularan pada salah satu mata rantai host, agent, environment yang pada dasarnya di tujukan untuk :

1. Mengurangi atau menghindari kontak dengan nyamuk *Anopheles* :

a) Memasang kawat kasa pada lubang angin

Kawat kasa di pasang pada setiap lubang angin agar nyamuk tidak dapat masuk kedalam rumah, kasa harus dipasang pada setiap lubang angin yang ada pada rumah, jumlah lubang yang dianggap optimal



adalah 14 – 16 per inchi (2,3 cm). bahannya bermacam-macam mulai dari tembaga, aluminium, dan plastic (Prabowo, 2004)

b) Menggunakan kelambu sewaktu tidur

Kelambu merupakan alat untuk mengurangi atau menghindari kontak dengan nyamuk.

c) Menggunakan obat anti nyamuk

Penggunaan obat anti nyamuk juga merupakan salah satu upaya untuk menghindari terjadinya kontak dengan nyamuk.

d) Penggunaan insektisida

Pengendalian vektor selama ini banyak dilakukan dengan menggunakan insektisida. Hasil yang dicapai cukup memadai, tetapi pemberantasannya terputus – putus sehingga vektor menjadi resisten terhadap insektisida, penggunaan insektisida ini relatif mahal dan sering menimbulkan pencemaran lingkungan.

2. Membasmi jentik nyamuk

a) Cara kimiawi

Cara ini dilakukan menggunakan metode larvasida (yaitu zat kimiawi yang dapat membunuh larva atau jentik nyamuk) : oli, solar, /minyak tanah, pasir *green*, *tefemos*, *fention*, *altosid/insect growt regulator*, dan lain-lain.

b) Cara biologik

Ikan pemekna jentik (*larvicorus fish*), seperti *Gambusia guppy*, *penchax*/ ikan kepala timah, nila, mujahir

3. Menghilangkan / mengurangi tempat perindukan potensial
  - a) Penimbunan tempat yang menimbulkan genangan air
  - b) Pengaturan dan perbaikan aliran air
  - c) Pengeringan secara berkala, suatu system irigasi
  - d) Pembersihan tumbuhan air semak belukar yang berpotensi menjadi tempat perkembangbiakan nyamuk *Anopheles* (Prabowo,2004)

## **B. Tinjauan Faktor Perilaku**

### 1) Konsep Perilaku

Dari segi biologis, perilaku adalah suatu kegiatan atau aktivitas organism (mahluk hidup) yang bersangkutan. Oleh sebab itu, dari sudut pandang biologis semua makhluk hidup mulai dari tumbuh-tumbuhan, binatang sampai dengan manusia itu berperilaku, karena mereka mempunyai aktivitas masing-masing (Notoatmodjo, 2003)

Perilaku manusia pada hakikatnya adalah tindakan atau aktivitas dari manusia itu sendiri yang mempunyai bentangan yang sangat luasantara lain : berjalan, berbicara, menangis, tertawa, bekerja, kuliah, menulis, membaca, dan sebagainya. Maka dari uraian ini dapat disimpulkan bahwa yang dimaksud perilaku manusia adalah semua kegiatan atau aktivitas manusia, baik yang dapat diamati langsung, maupun yang tidak dapat diamati oleh pihak luar (Notoatmodjo, 2003).

Perilaku manusia merupakan hasil dari segala macam pengalaman serta interaksi manusia dan lingkungannya yang terwujud dalam bentuk

pengetahuan, sikap dan tindakan. Dengan kata lain, perilaku merupakan respon / reaksi seorang individu terhadap stimulus yang berasal dari luar maupun dari dalam dirinya. Respon ini dapat bersifat pasif (tanpa tindakan, berfikir, berpendapat, bersikap). Perilaku aktif dapat dilihat (overt) sedangkan perilaku pasif tidaklah nampak seperti pengetahuan, persepsi atau motivasi (Sarwono, 1997).

a) Bentuk Perilaku

Perilaku manusia sangatlah kompleks dan mempunyai ruang lingkup yang sangat luas. Benjamin, seorang psikologi pendidikan, membagi perilaku ke dalam 3 domain (kawasan/ranah). Kawasan-kawasan tersebut tidak mempunyai batasan yang jelas dan tegas. Pembagian kawasan ini dilakukan untuk kepentingan tujuan pendidikan yaitu mengembangkan atau meningkatkan ketiga domain perilaku tersebut, yang terdiri dari : ranah kognitif (*cognitive domain*), ranah afektif (*affective domain*) dan psikomotor (*psychomotor domain*), (Notoatmodjo, 2003).

Banyak kejadian di masa lalu menunjukkan bahwa kurangnya pengertian masyarakat akan hubungan interaksi antara manusia dengan lingkungan dan kurangnya pengertian tentang sifat-sifat manusia sendiri dapat menyebabkan berbagai bencana. Usaha-usaha di bidang kesehatan lingkungan perlu didasarkan pada pengetahuan ekologi manusia (Soemirat, 2000).

Menurut Ki Hajar Dewantoro, tokoh pendidikan nasional kita, ketiga kawasan perilaku ini disebut cipta (Kognisi), rasa (emosi) dan karsa (konasi). Ketiga kemampuan tersebut harus dikembangkan bersama-sama secara seimbang sehingga terbentuk manusia Indonesia seutuhnya (harmonis).

Ahli-ahli umum menggunakan istilah pengetahuan, sikap dan tindakan yang acap kali disingkat dengan KAP (*knowledge, attitude, practice*).

a) Pengetahuan (*knowledge*)

Pengetahuan berasal dari bahasa arab *'ilm* dan merupakan lawan kata dari *jahl* yang berarti ketidaktahuan atau kebodohan. Pengetahuan biasa diperoleh dari keseluruhan bentuk upaya manusia, seperti perasaan, pikiran, pengalaman, pancaindera, dan institusi mengetahui sesuatu tanpa memperhatikan objek, cara, dan kegunaannya. (Nurfitri Haerani, 2011)

Pengetahuan merupakan hasil dari tahu, dan ini terjadi setelah orang melakukan penginderaan terhadap suatu objek tertentu. Penginderaan terjadi melalui panca indera manusia, yakni indra penglihatan, pendengaran, penciuman, rasa dan raba. Sebagian besar pengetahuan manusia diperoleh melalui mata dan telinga. Pengetahuan umumnya datang dari pengalaman, juga bias didapat dari informasi yang disampaikan oleh guru, orang tua, teman, buku dan surat kabar (Notoatmodjo, 2003). Pengetahuan kognitif

merupakan domain yang sangat penting untuk terbentuknya tindakan seseorang (*overt behavior*).

Meningkatkan pengetahuan akan memberi hasil yang cukup berarti untuk memperbaiki perilaku. Pengetahuan akan membentuk kepercayaan yang selanjutnya membentuk perspektif pada manusia dalam mempersiapkan kenyataan, memberikan dasar pengambilan keputusan dan sikap terhadap objek tertentu.

Peran dan fungsi pengetahuan dalam islam dapat kita lihat dari lima ayat pertama yang diturunkan kepada Nabi Muhammad SAW. Yaitu dalam Q.S. al-Alaq/96 : 1-5

أَقْرَأْ بِاسْمِ رَبِّكَ الَّذِي خَلَقَ ﴿١﴾ خَلَقَ الْإِنْسَانَ مِنْ عَلَقٍ ﴿٢﴾ أَلَمْ يَكُنْ لَهُ كُفُوًا أَحَدٌ ﴿٣﴾  
 أَلَمْ يَكُنْ لَهُ كُفُوًا أَحَدٌ ﴿٤﴾ أَلَمْ يَكُنْ لَهُ كُفُوًا أَحَدٌ ﴿٥﴾

Terjemahnya :

Bacalah dengan (menyebut) nama Tuhanmu yang Menciptakan, Dia telah menciptakan manusia dari segumpal darah, Bacalah dengan nama Tuhanmu yang Maha pemurah, Yang mengajar (manusia) dengan perantaran kalam, Dia mengajar kepada manusia apa yang tidak diketahuinya (Departemen Agama, 1991).

Dalam tafsir *Al-Mishbah* karangan Quraish Shihab dijelaskan Maksud dari ayat di atas adalah Allah mengajar manusia yang tidak tahu menjadi tahu dengan perantaraan ilmu qalam. Ilmu pengetahuan dapat memperluas cakrawala dan memperkaya bahan pertimbangan dalam segala sikap dan tindakan. Keluasan wawasan,

pandangan serta kekayaan informasi akan membuat seseorang lebih cenderung kepada objektivitas kebenaran dan realita.

Pada ayat lain Allah swt. juga berfirman dalam Q.S. al-Mujadalah/58 : 11

...يَرْفَعُ اللَّهُ الَّذِينَ ءَامَنُوا مِنكُمْ وَالَّذِينَ أُوتُوا الْعِلْمَ دَرَجَاتٍ...<sup>ع</sup>

Terjemahnya :

Allah akan meninggikan orang-orang yang beriman di antaramu dan orang-orang yang diberi ilmu pengetahuan beberapa derajat (Departemen Agama, 1991).

Dijelaskan oleh Quraish Shihab dalam tafsirnya Al-Mishbah bahwa ayat tersebut secara tegas menjelaskan bahwa Allah meninggikan derajat orang yang berilmu.

Pengetahuan di dalam domain kognitif mempunyai 6 tingkatan yaitu :

#### 1. Tahu (*Know*)

Tahu diartikan sebagai mengingat suatu materi yang telah dipelajari sebelumnya. Termasuk ke dalam pengetahuan tingkat ini adalah mengingat kembali (*recall*) terhadap suatu yang spesifik dari seluruh bahan yang dipelajari atau rangsangan yang telah diterima. Oleh sebab itu, tahu ini merupakan tingkatan pengetahuan yang rendah.

#### 2. Paham (*Comprehension*)

Memahami diartikan sebagai kemampuan untuk menjelaskan secara benar tentang objek yang diketahui dan dapat

menginterpretasikan materi tersebut secara benar. Orang yang telah paham terhadap objek atau materi harus dapat menjelaskan, menyebutkan contoh, menyimpulkan dan meramalkan, dan sebagainya terhadap objek yang dipelajarinya.

### 3. Aplikasi (*Application*)

Aplikasi diartikan sebagai kemampuan untuk menggunakan materi yang telah dipelajari pada situasi atau kondisi real (sebenarnya).

### 4. Analisis (*Analysis*)

Analisis adalah kemampuan untuk menjabarkan materi atau suatu objek ke dalam komponen-komponen, tetapi masih dalam suatu struktur organisasi tersebut, dan masih ada kaitannya satu sama lain.

### 5. Sintesis (*Synthesis*)

Sintesis menunjukkan kepada suatu kemampuan untuk meletakkan atau menghubungkan bagian-bagian di dalam suatu bentuk keseluruhan yang baru.

### 6. Evaluasi (*Evaluation*)

Evaluasi ini berkaitan dengan kemampuan untuk melakukan justifikasi atau penilaian terhadap suatu materi atau objek. Pengukuran pengetahuan dapat dilakukan dengan wawancara atau angket yang menanyakan tentang isi materi yang ingin diukur dari subjek penelitian atau responden (Notoatmodjo, 2003).

## b) Sikap (*Attitude*)

Sikap merupakan reaksi atau respon yang masih tertutup dari seseorang terhadap stimulus atau objek. Manifestasi sikap tidak dapat terlihat, tetapi hanya dapat ditafsirkan terlebih dahulu dari perilaku tertutup. Sikap belum merupakan tindakan atau aktifitas, akan tetapi merupakan predisposisi tindakan suatu perilaku. Sikap itu masih merupakan reaksi tertutup, bukan merupakan reaksi terbuka atau tingkah laku terbuka. Sikap merupakan kesiapan untuk bereaksi terhadap objek di lingkungan tertentu sebagai suatu penghayatan terhadap objek (Notoatmodjo, 2003).

Sikap terdiri dari 4 tingkatan yakni :

### 1. Menerima (*Receiving*)

Menerima diartikan bahwa orang (subyek) mau dan memperhatikan stimulus yang diberikan (obyek)

### 2. Merespon (*Responding*)

Memberikan jawaban apabila ditanya, mengerjakan dan menyelesaikan tugas yang diberikan adalah suatu indikasi dari sikap.

### 3. Menghargai (*Valuing*)

Mengajak orang lain untuk mengerjakan atau mendiskusikan suatu masalah adalah suatu indikasi sikap tingkat tiga.



#### 4. Bertanggung jawab (*Responsible*)

Bertanggung jawab atas sesuatu yang telah dipilihnya dengan segala resiko adalah merupakan sikap yang paling tinggi.

Pengukuran sikap dapat dilakukan secara langsung dan tidak langsung. Secara langsung dapat ditanyakan bagaimana pendapat atau pernyataan responden terhadap suatu objek.

#### c) Tindakan (*Practice*)

Menurut Notoatmodjo (2003), bahwa suatu sikap belum otomatis terwujud dalam tindakan (*overt behaviour*). Untuk terwujudnya sikap agar menjadi suatu perbuatan nyata diperlukan factor pendukung atau suatu kondisi yang memungkinkan, antara lain adalah fasilitas. Tingkat tindakan diantaranya :

#### a) Persepsi (*Perception*)

Mengenal dan memilih berbagai objek sehubungan dengan tindakan yang akan diambil adalah merupakan tindakan tingkat pertama.

#### b) Respon Terpimpin (*Guided respons*)

Melakukan sesuatu sesuai dengan urutan yang benar sesuai dengan contoh merupakan indicator tindakan tingkat dua.

#### c) Mekanisme (*Mechanism*)

Apabila seseorang telah dapat melakukan sesuatu dengan benar secara otomatis atau sesuatu itu sudah merupakan kebiasaan, maka ia sudah mencapai tindakan tingkat tiga.

d) *Adaptasi (Adaptation)*

Adaptasi adalah suatu praktek atau tindakan yang sudah berkembang dengan baik, artinya tindakan itu sudah dimodifikasi tanpa mengurangi kebenaran tindakan tersebut.

2) *Proses Adopsi Perilaku*

Dari pengalaman dan penelitian terbukti bahwa perilaku didasari oleh pengetahuan akan lebih langgeng dari perilaku yang tidak didasari oleh pengetahuan.

Rogers (1986) seperti dikutip oleh Notoatmodjo (2003) mengungkapkan bahwa orang mengadopsi perilaku baru, di dalam diri orang tersebut terjadi proses yang berurutan yakni :

- a) *Awareness* (kesadaran), dimana orang tersebut menyadari dalam arti mengetahui terlebih dahulu terhadap stimulus (obyek).
- b) *Interest*, dimana orang mulai tertarik pada stimulus.
- c) *Evaluation* (menimbang-nimbang terhadap baik dan tidaknya stimulus tersebut bagi dirinya).
- d) *Trial*, dimana telah mulai mencoba perilaku baru.
- e) *Adoption*, dimana orang telah berperilaku baru sesuai dengan pengetahuan, kesadaran dan sikapnya terhadap stimulus.

Adapun teori terbaru proses adopsi, yakni *Inovation Decision Process* yang terdiri dari empat tahap yaitu :

a) Tahap pengertian (*Knowledge*).

Pada tahap ini individu diperkenalkan akan adanya sesuatu yang baru (Inovasi) dan individu lalu memperoleh pengertian tentang inovasi tersebut.

b) Tahap persuasi (*Persuasion*).

Dalam diri individu akan tumbuh sikap positif dan negatif terhadap inovasi tersebut.

c) Tahap pengambilan keputusan

Pada tahap ini individu memutuskan apakah ia akan menerima atau menolak inovasi tersebut.

d) Tahap pemantapan (*confirmation*)

Pada tahap ini individu mencari-cari informasi lebih lanjut sehubungan dengan keputusan yang diambil sudah tepat.

2) Faktor-faktor yang Berpengaruh terhadap Perilaku

Hal yang mempengaruhi perilaku seseorang sebagian terletak di dalam diri individu itu sendiri yang disebut sfaktor intern (dalam) dan sebagian terletak di luar dirinya, yang disebut dengan ekstern (luar).

a) Yang merupakan bagian dari factor-faktor intern (dalam), termasuk

1. Keturunan, dimana seseorang berperilaku tertentu, karena memang sudah demikianlah diturunkan oleh orang tuanya.
2. Motif, dimana seseorang berbuat sesuatu karena adanya dorongan atau motif tertentu. Dorongan ini timbul karena dilandasi oleh adanya kebutuhan, yang oleh Maslow dikelompokkan sebagai

berikut : Kebutuhan biologis, kebutuhan ini merupakan kebutuhan dasar atau kebutuhan fisiologis (kebutuhan akan makan dan minum, kebutuhan akan perumahan, kebutuhan akan pakaian, kebutuhan akan sex), Kebutuhan social, yang meliputi akan perlindungan, kebutuhan untuk bergaul dengan orang lain, kebutuhan akan kasih sayang / cinta kasih, kebutuhan untuk diakui kelompoknya, dan yang ketiga merupakan Kebutuhan rohani yang meliputi kebutuhan agama, kebutuhan pendidikan, kebutuhan akan prestise / gengsi dan sebagainya.

- b) Sedangkan faktor ekstern (luar) yaitu faktor-faktor yang ada di luar individu yang bersangkutan yang mempengaruhi individu sehingga di dalam diri individu timbul dorongan-dorongan untuk berbuat sesuatu misalnya pengaruh dari lingkungan sendiri (Notoatmodjo, 2003).

## 2) Perilaku Kesehatan

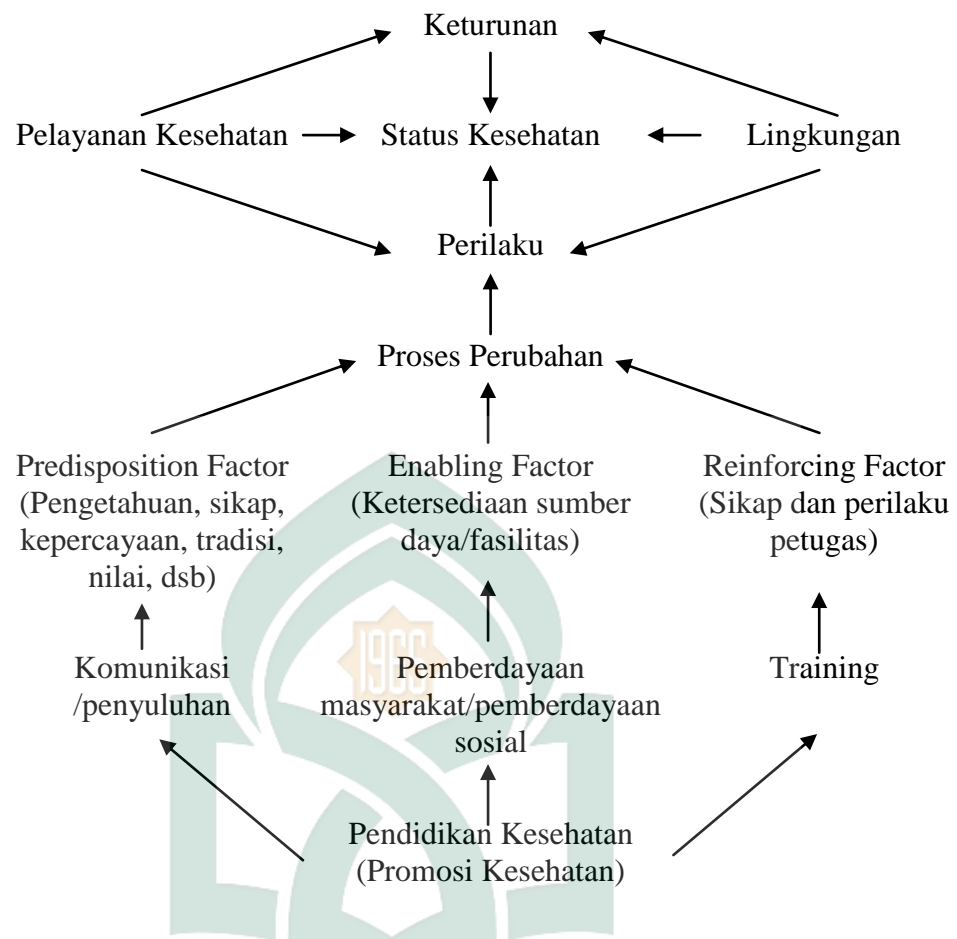
Semua ahli kesehatan masyarakat di dalam membicarakan masalah status kesehatan mengacu pada teori Benjamin Bloom. Benjamin menyimpulkan bahwa lingkungan mempunyai andil yang paling besar terhadap status kesehatan kemudian berturut-turut disusul oleh perilaku, pelayanan kesehatan dan keturunan yang mempunyai andil yang paling kecil.

Perilaku kesehatan pada dasarnya adalah respon seseorang (organisme) terhadap stimulus yang berkaitan dengan sakit dan penyakit, sistem pelayanan kesehatan, makanan dan minuman serta lingkungan atau

reaksi manusia baik bersifat pasi maupun bersifat aktif. Dengan demikian perilaku kesehatan dapat diklasifikasikan menjadi 3 kelompok :

- a) Perilaku Pemeliharaan Kesehatan (*Health Maintenance*), ini terdiri dari 3 aspek :
  1. Perilaku peningkatan dan pemeliharaan kesehatan (*health promotion behavior*)
  2. Perilaku pencegahan dan penyembuhan penyakit (*health prevention behavior*)
  3. Perilaku terhadap gizi makanan dan minuman (*health nutrition behavior*)
- b) Perilaku pencarian pengobatan (*health seeking behavior*)
- c) Perilaku terhadap lingkungan kesehatan (*environmental health behavior*)

Lawrence Green menjelaskan bahwa perilaku dilatar belakangi atau dipengaruhi oleh tiga faktor pokok yaitu Faktor pencetus (*factor predisposition*). Faktor yang memperkuat atau mendorong (*reinforcing factor*). Sehingga dari teori tersebut saling berkesinambungan, maka skema dari Benjamin dan Lawrence Green dapat dimodifikasikan sebagai berikut :



Perilaku kesehatan pada dasarnya adalah suatu reaksi seseorang terhadap stimulus atau rangsangan yang berkaitan sakit dan penyakit, system pelayanan kesehatan, makanan serta lingkungan. Reaksi tersebut bias pasif (pengetahuan, persepsi dan sikap) maupun aktif (berupa tindakan). Sedangkan menurut Kasl dan Cobb dalam Notoatmodjo 2003, perilaku kesehatan adalah setiap tindakan yang diambil oleh seseorang individu yang berpendapat bahwa dirinya sehat dengan maksud untuk mencegah terjadinya penyakit atau mengenalnya pada stadium permulaan.

Sebagai reaksi terhadap rangsangan tersebut mencakup perilaku seseorang terhadap sakit dan penyakit, yaitu bagaimana manusia berespon

baik secara pasif (mengetahui, bersikap dan mempersepsikan penyakit dan rasa sakit yang ada pada dirinya dan di luar dirinya) maupun aktif (tindakan) yang dilakukan sehubungan dengan penyakit dan sakit tersebut. Perilaku sakit dan penyakit ini dengan sendirinya sesuai dengan tingkat pencegahan penyakit yang berarti respons untuk melakukan pencegahan penyakit.

Seseorang mengetahui stimulus atau objek kesehatan, kemudian mengadakan penilaian atau pendapat terhadap apa yang diketahui, proses selanjutnya diharapkan akan melaksanakan atau mempraktekkan apa yang diketahui atau disikapi (dinilai baik). Inilah yang disebut praktek kesehatan atau dapat juga dikatakan perilaku kesehatan (*overt behaviour*). Indikator praktek kesehatan mencakup hal-hal berikut :

- a) Tindakan sehubungan dengan penyakit, tindakan atau perilaku ini mencakup pencegahan penyakit dan penyembuhan penyakit.
- b) Tindakan pemeliharaan dan peningkatan kesehatan antara lain mengkonsumsi makanan dan gizi seimbang, melakukan olah raga, menjauhkan diri dari rokok serta obat terlarang lainnya.
- c) Tindakan kesehatan lingkungan, antara lain membuang sampah di tempat sampah, menggunakan air bersih untuk mandi, cuci, masak, membuang air besar di jamban dan lainnya (Notoatmodjo, 2003).

### 3) Perilaku Kesehatan terhadap Penyakit Malaria

Upaya pencegahan penyakit malaria salah satunya adalah melalui pendidikan kesehatan masyarakat, dan tujuan akhir dari pendidikan kesehatan

masyarakat adalah perubahan perilaku yang belum sehat menjadi perilaku sehat, artinya perilaku yang berdasarkan pada prinsip-prinsip sehat atau kesehatan. Sebagaimana Organisasi Kesehatan Dunia (WHO) mengembangkan definisi tentang sehat pada tahun 1974, menyebutkan Sehat adalah keadaan sempurna dari fisik, mental, sosial, tidak hanya bebas dari penyakit atau kelemahan. Sementara Majelis Ulama Indonesia (MUI) dalam musyawarah Nasional Ulama tahun 1983 merumuskan kesehatan sebagai ketahanan “jasmaniah, ruhaniyah dan sosial” yang dimiliki manusia sebagai karunia Allah yang wajib disyukuri dengan mengamalkan tuntunan-Nya, dan memelihara serta mengembangkannya.

Pendidikan yang diberikan kepada masyarakat harus direncanakan dengan menggunakan strategi yang tepat disesuaikan dengan kelompok sasaran dan permasalahan kesehatan masyarakat yang ada. Strategi tersebut mencakup metode/cara, pendekatan dan teknik yang mungkin digunakan untuk mempengaruhi faktor predisposisi, pemungkin dan penguat yang secara langsung atau tidak langsung mempengaruhi perilaku (Machfoedz dkk, 2005).

Strategi yang tepat agar masyarakat mudah dan cepat menerima pesan diperlukan alat bantu yang disebut peraga. Semakin banyak indra yang digunakan untuk menerima pesan semakin banyak dan jelas pula pengetahuan yang diperoleh ( Depkes RI, 1999). Praktik atau perilaku keluarga terhadap upaya mengurangi gigitan nyamuk malaria adalah:



a) Kebiasaan menggunakan kelambu

Kelambu merupakan alat untuk mengurangi atau menghindari kontak dengan nyamuk sejak dahulu kala, jumlah lubang per cm kelambu sebaiknya 6 – 8 dengan diameter 1,5 – 2,5 mm. berdasarkan beberapa hasil penelitian menunjukkan penggunaan kelambu pada masyarakat bervariasi. Namun penggunaan kelambu dewasa ini sudah jauh berkurang disamping di anggap kurang praktis, banyak penduduk yang merasa bahwa penggunaan kelambu menyebabkan suhu dalam kamar menjadi agak lebih panas, dan masih banyak penggunaan kelambu yang tidak tepat sehingga nyamuk masih dapat masuk untuk menggigit pada saat tidur. Pemakaian kelambu yang benar, jika kelambu tersebut digantung dibagian luar pada tiang, dan menggantung bebas dan lubang tidak ditambah, sedangkan pemakaian kelambu dikatakan salah jika kelambu digantung dibagian dalam pada tiang, disisipkan dibagian bawah kasur dan jika ada lubang harus ditambah. (Harijanto,2000)

b) Kebiasaan menghindari gigitan nyamuk dengan menggunakan repellent

Dengan menggunakan obat anti nyamuk, maka nyamuk akan mati, atau meninggalkan ruangan, dengan demikian akan memperkecil kontak dengan nyamuk bahkan host akan terhindar dari gigitan nyamuk. Berbagai macam obat anti nyamuk yang beredar dipasaran mulai dari yang mengandung bahan aktif seperti obat nyamuk bakar, obat nyamuk semprot, lotion anti nyamuk dan obat nyamuk elektrik. (Depkes RI, 1992).

c) Kebiasaan berada di luar rumah pada malam hari

Waktu aktivitas menggigit vektor malaria yang sudah diketahui yaitu jam 17.00-18.00, sebelum jam 24 (20.00-23.00), setelah jam 24 (00.00-04.00). Vektor malaria yang aktivitas menggigitnya jam 17.00-18.00 adalah *An.tesselatus*, sebelum jam 24 adalah *An.Aconitus*, *An.annularis*, *An.barbirostris*, *An.kochi*, *An.sinensis*, *An.Vagus*, sedangkan yang menggigit setelah jam 24 adalah *An.farauti*, *An.koliensis*, *An.leucosphyrosis*, *An.unctullatus*. (Kemenkes RI, 2011)

Nyamuk penular malaria mempunyai keaktifan menggigit pada malam hari. Menurut Lestari (2007) nyamuk *Anopheles* paling aktif mencari darah pukul 21.00-03.00. Menurut Darmadi (2002) kebiasaan penduduk berada di luar rumah pada malam hari antara pukul 21.00 s/d 22.00 berhubungan erat dengan kejadian malaria, karena frekuensi menghisap darah jam tersebut tinggi.

d) Menjaga Lingkungan Rumah

Melihat dari penjelasan sebelumnya bahwa salah satu sifat *Anopheles* yaitu bersifat *endofilik* (senang hinggap/istirahat dalam rumah) dan tempat yang paling disenangi yaitu tempat yang gelap dan lembab, maka dari itu salah satu upaya untuk mencegah tempat bersarangnya nyamuk *Anopheles* yaitu dengan jalan membersihkan tempat sarang nyamuk, dengan cara membersihkan semak-semak disekitar rumah dan melipat kain-kain yang bergantung, mengusahakan didalam rumah tidak gelap, mengalirkan genangan air serta menimbunnya.

### **BAB III**

#### **KERANGKA KONSEP**

##### ***A. Dasar Pemikiran Variabel yang Diteliti***

Penyakit malaria adalah penyakit menular yang ditularkan oleh nyamuk *Anopheles* dan dapat menyerang semua orang baik laki-laki maupun perempuan pada semua golongan umur. Penyakit ini merupakan penyakit endemis di Indonesia dan merupakan masalah kesehatan masyarakat yang harus diatasi karena penyakit malaria dapat mempengaruhi angka kematian dan angka kesakitan serta dapat menurunkan produktivitas kerja.

Penyebaran malaria secara epidemiologi dapat terjadi akibat terjadinya interaksi tiga faktor yaitu : *agent, host dan environment*. Perilaku merupakan salah satu faktor intrinsik yang dapat mempengaruhi kerentanan *host* terhadap *agent*. Selain faktor *agent* dan *host*, lingkungan dalam hal ini lingkungan sosial budaya seringkali besar pengaruhnya dibandingkan dengan faktor lingkungan yang lain.

Meningkatkan pengetahuan akan memberi hasil yang cukup berarti untuk memperbaiki perilaku. Pengetahuan akan membentuk kepercayaan yang selanjutnya membentuk perspektif pada manusia dalam mempersiapkan kenyataan, memberikan dasar pengambilan keputusan dan sikap terhadap objek tertentu (Notoatmodjo, 2003). Maka dari itu, Pengetahuan yang baik tentang pengertian, penyebab, gejala, penularan, dan pencegahan penyakit

malaria akan memberikan perspektif dalam mengambil sikap mengenai penyakit malaria tersebut.

Sikap merupakan kesiapan untuk bereaksi terhadap objek di lingkungan tertentu sebagai suatu penghayatan terhadap objek (Notoatmodjo, 2003). Sehingga pada dasarnya sikap yang baik yang dilandasi dari pengetahuan merupakan kesiapan atau kesediaan untuk bertindak dalam hal penanganan/pecegahan penyakit malaria.

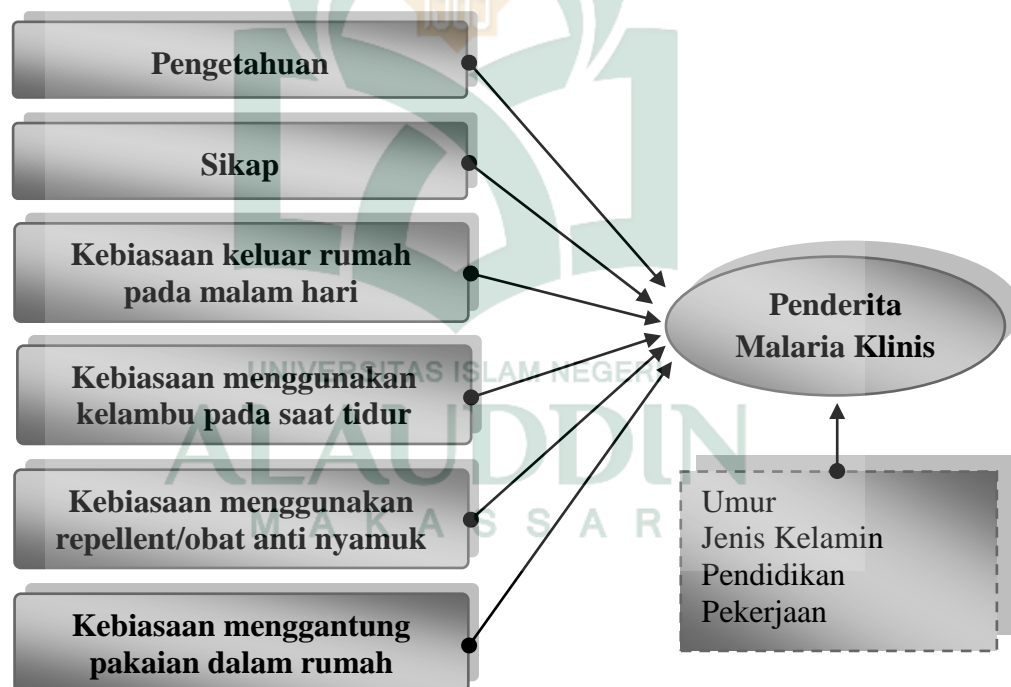
Tindakan seperti kebiasaan untuk melaksanakan aktivitas di luar rumah pada malam hari sampai larut malam, dimana vektor malaria yaitu anopheles aktif menggigit pada pukul 18.00 – 04.00 akan memperbesar jumlah gigitan nyamuk. Kebiasaan menggunakan alat proteksi diri seperti memakai kelambu pada saat tidur, penggunaan obat anti nyamuk akan mengurangi jumlah gigitan nyamuk, dan tidak menggantung pakaian dalam rumah akan menghindarkan nyamuk untuk bersarang dalam rumah.

Berdasarkan penelitian Arsin 2003, di Pulau Kapoposang Kabupaten Pangkep bahwa faktor perilaku dalam hal ini pengetahuan yang kurang merupakan salah satu faktor yang mendukung proses terjadinya penularan malaria., pengetahuan tentang segi negatif dari penyakit malaria akan sangat membuat masyarakat menentukan sikap terhadap kejadian penyakit malaria. dan tindakan (Meliputi kebiasaan-kebiasaan yang dilakukan oleh penduduk, baik yang merupakan faktor proteksi maupun faktor risiko, seperti; kebiasaan keluar rumah sampai larut malam akan memperbesar jumlah gigitan nyamuk,




kebiasaan memakai kelambu dan obat nyamuk) berpengaruh terhadap kejadian malaria.

Karena keterbatasan waktu, tenaga dan materi maka penulis hanya akan meneliti variable pengetahuan, sikap, dan tindakan yang meliputi kebiasaan keluar pada malam hari, kebiasaan menggunakan kelambu, kebiasaan menggunakan obat anti nyamuk/repellent) dan kebiasaan menggantung pakaian dalam rumah.

### B. Kerangka Konsep



Keterangan :

-  = Variabel dependen (terikat)
-  = Variabel independen (bebas)
-  = Variabel yang tidak diteliti

### ***C. Definisi Operasional, Kriteria Objektif, dan Skala Pengukuran***

#### **1. Penderita Malaria Klinis**

Penderita Malaria klinis adalah masyarakat yang didiagnosa menderita malaria dan setelah diadakan pemeriksaan laboratorium hasilnya negatif.

#### **2. Pengetahuan**

Pengetahuan responden yang meliputi pengertian, penyebab, gejala, penularan, dan pencegahan penyakit malaria. Dengan menggunakan skala likert.

Kriteria Objektif :

Tinggi : apabila skor lebih dari atau sama dengan 20

Rendah : apabila skor kurang dari 20

#### **3. Sikap**

Meliputi persepsi dan persetujuan terhadap kegiatan yang berhubungan dengan pencegahan penyakit malaria. Dengan menggunakan skala likert.

Kriteria Objektif :

Positif : apabila skor lebih dari atau sama dengan 20

Negatif : apabila skor kurang dari 20

#### **4. Tindakan**

Tindakan yang bersifat responsif terhadap hal-hal yang berkaitan dengan pencegahan malaria seperti (tidak keluar rumah pada malam hari, kebiasaan menggunakan kelambu saat tidur pada malam hari, kebiasaan menggunakan repellent saat istirahat pada malam hari, tidak menggantung pakaian dalam rumah).

Kriteria Objektif :

Positif : apabila memenuhi kriteria di atas

Negatif : apabila tidak memenuhi kriteria di atas.

5. Kebiasaan keluar rumah pada malam hari

Kebiasaan keluar rumah pada malam hari yaitu kebiasaan melakukan aktivitas di luar rumah pada malam hari yang berpotensi memperbesar jumlah gigitan nyamuk.

Kriteria Objektif :

Ya : Apabila keluar rumah pada pukul 16.00 – 04.00 dini hari

Tidak : Apabila tidak pernah keluar rumah pada malam hari

6. Kebiasaan menggunakan kelambu pada saat tidur

Kebiasaan menggunakan kelambu pada saat tidur merupakan salah satu cara untuk mengurangi kontak/gigitan nyamuk *Anopheles*, yang digunakan pada saat tidur pada malam hari.

Kriteria Objektif :

Ya : apabila menggunakan kelambu pada saat tidur malam hari

Tidak : apabila tidak menggunakan kelambu pada saat tidur

7. Kebiasaan menggunakan repellent/obat anti nyamuk

Kebiasaan menggunakan obat anti nyamuk pada saat istirahat pada malam hari merupakan salah satu cara untuk menghindarkan diri dari gigitan nyamuk

Kriteria Objektif :

Ya : apabila menggunakan repellent/obat anti nyamuk pada saat istirahat pada malam hari

Tidak : Apabila tidak menggunakan repellent/obat anti nyamuk pada saat istirahat pada malam hari

8. Kebiasaan menggantung pakaian dalam rumah

Yaitu kebiasaan menggantung kain/pakaian di dalam rumah sehingga memungkinkan tempat istirahatnya nyamuk

Kriteria Objektif :

Ya : Apabila terdapat beberapa pakaian bergelantungan dalam rumah

Tidak : Apabila tidak terdapat pakaian bergelantungan dalam rumah



## **BAB IV**

### **METODOLOGI PENELITIAN**

#### ***A. Jenis Penelitian***

Penelitian ini merupakan penelitian deskriptif dengan pendekatan observasional yaitu untuk melihat gambaran perilaku penderita malaria klinis. Metode yang digunakan adalah wawancara, serta kuesioner.

#### ***B. Lokasi dan Waktu Penelitian***

##### **1. Lokasi**

Penelitian ini dilaksanakan di Kelurahan Caile Kecamatan Ujung Bulu Kabupaten Bulukumba Provinsi Sulawesi Selatan, dimana memiliki kasus malaria klinis tertinggi di Kabupaten Bulukumba

##### **2. Waktu Penelitian**

Penelitian ini dilaksanakan mulai tanggal 18 – 30 Juni 2012.

#### ***C. Populasi dan Sampel Penelitian***

##### **1. Populasi**

Adapun yang menjadi populasi dalam penelitian ini yakni penduduk Kelurahan Caile yang suspect malaria yang pernah memeriksakan diri ke Puskesmas Caile mulai bulan Januari sampai Mei 2012 yaitu sebanyak 63 orang.

## 2. Sampel

Teknik penarikan sampel pada penelitian ini dilakukan secara *exhaustive sampling* yaitu seluruh populasi dijadikan sebagai sampel.

### **D. Jenis Data**

#### 1. Data Primer

Data diperoleh dengan cara wawancara langsung pada variable yang akan diteliti dengan pengisian kuesioner pada responden di Kelurahan Caile Kecamatan Ujung Bulu Kabupaten Bulukumba.

#### 2. Data Sekunder

Data mengenai penyakit malaria dan demografi diperoleh dari Dinas Kesehatan Kabupaten Bulukumba, Puskesmas Caile dan instansi terkait di wilayah penelitian.

### **E. Pengolahan dan Analisis Data**

Pengolahan data dilakukan dengan cara elektronik, menggunakan komputer dengan program SPSS dan disajikan dalam bentuk tabel distribusi frekwensi yang disertai narasi sebagai penjelasan.

Perhitungan skala likert menggunakan rumus sebagai berikut :

$$\text{Skor maksimum} = 10 \times 3 = 30$$

$$\text{Skor minimum} = 10 \times 1 = 10$$

$$\text{Range} = 30 - 10 = 20$$

$$\text{Interval} = \frac{20}{2} = 10$$

Sehingga penggolongan tingkat pengetahuan tinggi bila skor jawaban  $\geq 20$  dan rendah bila skor jawaban  $< 20$ . Dan penggolongan sikap positif bila skor jawaban  $\geq 20$  dan negatif bila skor jawaban  $< 20$ .



## **BAB V**

### **HASIL DAN PEMBAHASAN**

#### ***A. Tinjauan Umum Lokasi Penelitian***

##### **1. Kondisi Geografis**

Kelurahan Caile merupakan salah satu dari 9 Kelurahan yang berada di Kecamatan Ujung Bulu dengan batas sebelah Utara berbatasan dengan Kecamatan Gantarang, sebelah Selatan berbatasan dengan Kelurahan Loka dan Kelurahan Terang-terang, sebelah Timur berbatasan dengan Kelurahan Ela-ela, sebelah Barat berbatasan dengan Kelurahan Loka. Luas wilayah Kelurahan Caile yaitu 3,13 km<sup>2</sup>, jarak ke pusat pelayanan kesehatan terdekat yaitu Puskesmas Caile 1 km dengan waktu tempuh 5 menit. Kelurahan Caile mempunyai berada di pinggir pantai yang memiliki rawa dengan tanah sebahagian besar rata dan kondisi jalan sebahagian besar beraspal dan sebahagian masih pengerasan.

##### **2. Situasi Demografis**

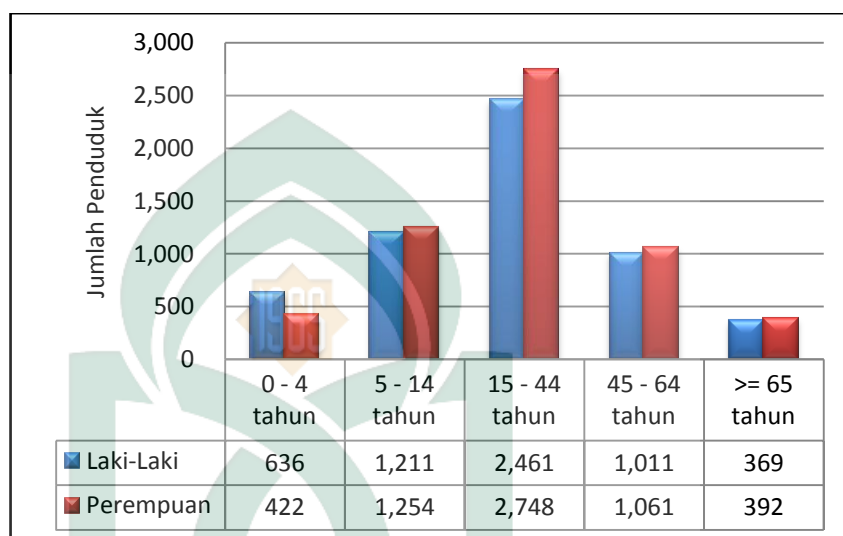
###### **a. Jumlah Penduduk**

Penduduk Kelurahan Caile sampai pada tahun 2011 yaitu 11.565 jiwa yang terdiri dari laki-laki 5.688 jiwa dan perempuan 5.877 jiwa dan terdapat 1.774 KK.

## 1) Jumlah penduduk menurut jenis kelamin dan kelompok umur

Berikut disajikan distribusi penduduk berdasarkan umur dan jenis kelamin.

**Gambar 5.1**  
**Jumlah Penduduk Menurut Jenis Kelamin dan Kelompok Umur di Kelurahan Caile Tahun 2011**



Sumber : Puskesmas Caile, 2011

Kelurahan Caile merupakan salah satu kelurahan yang memiliki kepadatan penduduk cukup tinggi yaitu 3.694,89 Jiwa/Km<sup>2</sup> sehingga dapat memberikan peluang lebih besar untuk terjadinya kontak nyamuk dengan manusia. Kepadatan penduduk yang tinggi dapat berpotensi terhadap aktivitas social yang tinggi pula seperti kegiatan di luar rumah seperti karyawan, wiraswasta, dll.

*Anopheles* yang memiliki sifat lebih suka mengigit diluar rumah *Eksofagik* dan lebih suka menggigit manusia *Antrofilik* akan memanfaatkan kondisi tersebut untuk menggigit sumber darah dan berpotensi untuk menularkan malaria lebih tinggi pada masyarakat

yang melakukan aktivitas di luar rumah. Sehingga kepadatan penduduk tinggi memiliki potensi lebih besar dibandingkan penduduk kepadatan rendah untuk mendukung perkembang biakan nyamuk dan penularan malaria.

b. Kondisi Sosial Budaya

Kondisi sosial di wilayah Kelurahan Caile Kecamatan Ujung Bulu adalah tipe masyarakat peralihan dari masyarakat tradisional yang bersifat konservatif menuju masyarakat modern. Sebahagian besar masyarakat masih memegang teguh adat istiadat termasuk kepercayaan masyarakat yang masih cukup besar pada pengobatan tradisional.

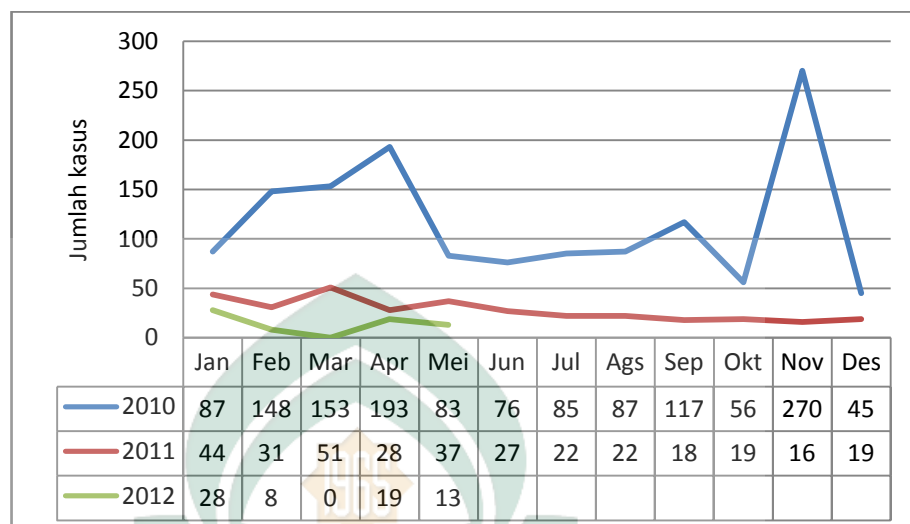
**3. Kondisi Kesehatan**

a. Prasarana kesehatan

Jumlah prasarana kesehatan yang ada di Kelurahan Caile yaitu terdiri dari 1 Puskesmas dan 4 posyandu.

b. Berdasarkan data yang didapat dari pengelola program malaria di Puskesmas Caile Kecamatan Ujung Bulu Kabupaten Bulukumba jumlah penderita malaria klinis setiap Bulan (*Monthly Malaria Incidence/MOMI*) sepanjang tahun 2010-2012 dapat dilihat pada gambar berikut :

**Gambar 5.2**  
**Jumlah Penderita Malaria Klinis Setiap Bulan**  
**(Monthly Malaria Incidence/Momi) di Kelurahan Caile**  
**Sepanjang Tahun 2010-2012**



Sumber : *Puskesmas Caile, 2011*

Berdasarkan data di atas nampak penurunan jumlah kasus malaria klinis di kelurahan Caile sepanjang 2 tahun terakhir, dan terus menurun pada tahun 2012. Adapun pada bulan Maret 2012 tidak ada penderita tercatat disebabkan tenaga pengelola laboratorium di Puskesmas Caile cuti.

## **B. Hasil Penelitian**

Berdasarkan penelitian yang dilakukan terhadap beberapa variabel perilaku penderita malaria klinis di kelurahan Caile maka didapatkanlah hasil sebagai berikut :

## 1. Karakteristik Responden

Adapun karakteristik responden yang diamati dalam penelitian ini yaitu jenis kelamin, umur, dan pekerjaan. Distribusi karakteristik tersebut adalah sebagai berikut :

### a. Jenis kelamin

Distribusi penderita malaria klinis berdasarkan jenis kelamin di kelurahan Caile kecamatan Ujung Bulu tahun 2012 disajikan pada tabel 5.1

**Tabel 5.1**  
**Distribusi Penderita Malaria Klinis Berdasarkan Jenis Kelamin di Kelurahan Caile**

Jenis Kelamin	n	Persentase (%)
Laki-laki	33	52.4
Perempuan	30	47.6
<b>Total</b>	<b>63</b>	<b>100.0</b>

Sumber : *Data Primer, 2012*

Berdasarkan tabel di atas tidak terdapat perbedaan berarti antara laki-laki yaitu 33 (52,4%), dibandingkan dengan perempuan yaitu 30 (47,6%). Sebagian penderita baik laki-laki maupun perempuan adalah usia pra sekolah dan sekolah, dan cukup banyak yang tidak dapat diwawancarai karena belum lancar berbahasa Indonesia. Untuk mengatasi hal ini maka wawancara dilakukan terhadap orang tua atau anggota keluarga lain yang tinggal bersama responden.



b. Kelompok Umur

Distribusi penderita malaria klinis berdasarkan kelompok umur di kelurahan Caile kecamatan Ujung Bulu tahun 2012 disajikan pada tabel 5.2

**Tabel 5.2**  
**Distribusi Penderita Malaria Klinis Berdasarkan Kelompok Umur di Kelurahan Caile**

Kelompok Umur	n	Persentase (%)
<= 1	1	1.6
2 - 4	14	22.2
5 - 15	25	39.7
16 - 25	6	9.5
26 - 55	14	22.2
>= 56	3	4.8
<b>Total</b>	<b>63</b>	<b>100.0</b>

Sumber : *Data Primer, 2012*

Berdasarkan table di atas dapat dilihat bahwa penderita malaria klinis yang paling banyak yaitu pada usia 5 - 15 tahun sebanyak 25 (39,7%), dan terdapat penderita usia  $\leq 1$  tahun sebanyak 1 orang (1,6%). Terlihat bahwa kebanyakan penderita adalah anak-anak.

c. Pendidikan

Distribusi responden berdasarkan tingkat pendidikan di kelurahan Caile kecamatan Ujung Bulu tahun 2012 disajikan pada tabel 5.3

**Tabel 5.3**  
**Distribusi Responden Berdasarkan**  
**Tingkat Pendidikan di Kelurahan Caile**

<b>Tingkat Pendidikan</b>	<b>n</b>	<b>Persentase (%)</b>
SD	9	14.3
SLTP	20	31.7
SLTA	17	27.0
Akademi/Perguruan Tinggi	15	23.8
Tidak Sekolah	2	3.2
<b>Total</b>	<b>63</b>	<b>100.0</b>

Sumber : *Data Primer, 2012*

Berdasarkan table di atas dapat diketahui bahwa latar belakang pendidikan responden didominasi oleh SLTP, yaitu sebanyak 20 (31,7%), dan hanya terdapat 2 (3,2%) responden yang tidak sekolah. Terlihat bahwa tingkat responden sudah cukup baik.

d. Pekerjaan

Distribusi frekuensi karakteristik sosial penderita malaria klinis yang meliputi pekerjaan di kelurahan Caile kecamatan Ujung Bulu tahun 2012 disajikan pada tabel 5.4

**Tabel 5.4**  
**Distribusi Penderita Malaria Klinis Berdasarkan Pekerjaan**  
**di Kelurahan Caile**

<b>Pekerjaan</b>	<b>n</b>	<b>Persentase (%)</b>
Nelayan	1	1.6
Wiraswasta	7	11.1
Pegawai Swasta	5	7.9
PNS	3	4.8
Ibu Rumah Tangga	5	7.9
Tidak bekerja	42	66.7
<b>Total</b>	<b>63</b>	<b>100.0</b>

Sumber : *Data Primer, 2012*

Berdasarkan tabel di atas dari 63 penderita malaria klinis hanya terdapat 1 (1,6%) responden yang berprofesi sebagai nelayan, dan 42 (66,7%) responden yang tidak bekerja. Rata-rata penderita malaria klinis yang masuk kategori tidak bekerja adalah siswa.

## 2. Pengetahuan

Distribusi responden berdasarkan tingkat pengetahuan di kelurahan Caile kecamatan Ujung Bulu tahun 2012 disajikan pada tabel 5.5

**Tabel 5.5**  
**Distribusi Tingkat Pengetahuan Responden**  
**di Kelurahan Caile**

<b>Tingkat Pengetahuan</b>	<b>n</b>	<b>Persentase (%)</b>
Tinggi	51	81.0
Rendah	12	19.0
<b>Total</b>	<b>63</b>	<b>100.0</b>

Sumber : *Data Primer, 2012*

Berdasarkan tabel di atas dari 63 responden terdapat 51 (81%) responden yang memiliki tingkat pengetahuan tinggi, dan 12 (19%) responden yang berpengetahuan rendah.

### 3. Sikap

Distribusi responden berdasarkan sikap di kelurahan Caile kecamatan Ujung Bulu tahun 2012 disajikan pada tabel 5.6

**Tabel 5.6**  
**Distribusi Sikap Responden terhadap Kegiatan yang Berhubungan dengan Pencegahan Penyakit Malaria di Kelurahan Caile**

Sikap	n	Persentase (%)
Positif	56	88.9
Negatif	7	11.1
<b>Total</b>	<b>63</b>	<b>100.0</b>

Sumber : *Data Primer, 2012*

Dapat dilihat berdasarkan tabel di atas dari 63 responden terdapat 56 (88,9%) responden yang memiliki persepsi tinggi terhadap pencegahan malaria dan 7 (11,1%) responden yang memiliki persepsi rendah terhadap pencegahan penyakit malaria.

### 4. Tindakan

Tindakan yang berkaitan dengan pencegahan penyakit malaria dapat dikelompokkan menjadi beberapa kelompok, diantaranya adalah yang berhubungan dengan : kebiasaan keluar rumah pada malam hari, upaya mencegah gigitan nyamuk dengan menggunakan kelambu, penggunaan repellent/obat anti nyamuk, dan kebiasaan menggantung pakaian dalam rumah.

a. Kebiasaan melakukan aktivitas di luar rumah pada malam hari

Distribusi frekuensi perilaku penderita malaria klinis yang berhubungan dengan upaya pencegahan dengan tidak keluar rumah pada malam hari dapat dilihat pada tabel 5.7

**Tabel 5.7**  
**Distribusi Kebiasaan Penderita Malaria Klinis Melakukan Aktivitas di Luar Rumah pada Malam Hari di Kelurahan Caile**

<b>Kebiasaan Melakukan Aktivitas di Luar Rumah Pada Malam Hari</b>	<b>n</b>	<b>Persentase (%)</b>
Ya	14	22.2
Tidak	49	77.8
<b>Total</b>	<b>63</b>	<b>100.0</b>

Sumber : *Data Primer, 2012*

Dari tabel di atas dapat dilihat bahwa dari 63 penderita malaria klinis terdapat 14 (22,2%) yang sering melakukan aktivitas di luar rumah pada malam hari antara pukul 18.00 – 00.00, yang memungkinkan terkena gigitan vektor nyamuk anopheles, dan terdapat 49 (77,8%) yang tidak melakukan kebiasaan beraktivitas di luar rumah pada malam hari yang tidak memungkinkan terkena gigitan nyamuk.

b. Kebiasaan memakai kelambu saat tidur pada malam hari

Distribusi frekuensi perilaku penderita malaria klinis yang berhubungan dengan upaya pencegahan penyakit malaria yaitu dengan penggunaan kelambu dapat dilihat pada tabel 5.8

**Tabel 5.8**  
**Distribusi Kebiasaan Penderita Malaria Klinis Memakai Kelambu Saat Tidur pada Malam Hari di Kelurahan Caile**

<b>Kebiasaan Memakai Kelambu Saat Tidur Pada Malam Hari</b>	<b>n</b>	<b>Persentase (%)</b>
Tidak	10	15.9
Ya	53	84.1
<b>Total</b>	<b>63</b>	<b>100.0</b>

Sumber : *Data Primer, 2012*

Dari tabel di atas dapat dilihat bahwa dari 63 penderita malaria klinis terdapat 53 (84,1%) yang memakai kelambu pada saat tidur di malam hari yang dapat menghindarkan dari gigitan nyamuk, dan 10 (15,9%) yang tidak memakai kelambu saat tidur pada malam hari yang beresiko terkena gigitan nyamuk.

c. Kebiasaan memakai repellent saat istirahat pada malam hari

Distribusi frekuensi perilaku penderita malaria klinis yang berhubungan dengan upaya pencegahan penyakit malaria yaitu dengan penggunaan repellent/obat anti nyamuk dapat dilihat pada tabel 5.9

**Tabel 5.9**  
**Distribusi Kebiasaan Penderita Malaria Klinis Memakai Repellent Saat Istirahat pada Malam Hari di Kelurahan Caile**

<b>Kebiasaan Memakai Repellent Saat Istirahat Pada Malam Hari</b>	<b>n</b>	<b>Persentase (%)</b>
Tidak	10	15.9
Ya	53	84.1
<b>Total</b>	<b>63</b>	<b>100.0</b>

Sumber : *Data Primer, 2012*

Dari tabel di atas dapat dilihat bahwa dari 63 penderita malaria klinis terdapat 53 (84,1%) yang memakai repellent saat

istirahat pada malam hari yang dapat menghindarkan dari gigitan nyamuk vektor malaria dan 10 (15,9%) responden yang tidak memakai repellent saat istirahat pada malam hari yang memungkinkan untuk terkena gigitan nyamuk. Dari data di atas terlihat bahwa sebagian besar responden sudah memakai repellent saat istirahat pada malam hari untuk menghindarkan diri dari gigitan nyamuk dimana terdapat sebanyak 35 atau (55,6%) responden yang memakai obat nyamuk bakar.

d. Kebiasaan menggantung pakaian dalam rumah

Distribusi frekuensi perilaku penderita malaria klinis yang berhubungan dengan upaya pencegahan penyakit malaria yaitu dengan tidak menggantung pakaian dalam rumah dapat dilihat pada tabel 5.10

**Tabel 5.10**  
**Distribusi Kebiasaan Penderita Malaria Klinis Menggantung Pakaian dalam Rumah di Kelurahan Caile**

<b>Kebiasaan menggantung pakaian dalam rumah</b>	<b>n</b>	<b>Persentase (%)</b>
Ya	25	39.7
Tidak	38	60.3
<b>Total</b>	<b>63</b>	<b>100.0</b>

Sumber : *Data Primer, 2012*

Dari tabel di atas dapat dilihat bahwa dari 63 penderita malaria klinis terdapat 25 (39,7%) yang terdapat pakaian yang bergelantungan dalam rumahnya yang memungkinkan adanya tempat peristirahatan nyamuk, dan 38 (60,6%) yang tidak terdapat pakaian

yang bergelantungan dalam rumah yang tidak memungkinkan adanya tempat nyamuk untuk hinggap.

Adapun responden yang secara keseluruhan melakukan keempat faktor protektif/pencegah terhadap gigitan nyamuk dapat dilihat pada tabel berikut :

**Tabel 5.11**  
**Tindakan Penderita Malaria Klinis terhadap Faktor Pencegah dari Gigitan Nyamuk di Kelurahan Caile**

Tindakan	n	Persentase (%)
Positif	19	30.2
Negatif	44	69.8
<b>Total</b>	63	100.0

Sumber : *Data Primer, 2012*

Dapat dilihat dari tabel di atas bahwa dari 63 penderita malaria klinis hanya terdapat 19 (30,2%) penderita malaria klinis yang melakukan keempat faktor protektif tersebut, dan masih banyak penderita yang hanya melakukan sebagian dari faktor protektif tersebut yaitu 44 (69,8%).

#### 5. Analisis Deskriptif antar Variabel

Analisis deskriptif antar variabel dilakukan dengan tabulasi silang yang bertujuan untuk memperoleh gambaran komprehensif/keseluruhan variabel-variabel penelitian. Adapun hasilnya dapat dilihat pada tabel berikut :

##### a. Pendidikan dengan tingkat pengetahuan

Hasil analisis tabulasi silang antara variabel tingkat pendidikan dengan tingkat pengetahuan responden disajikan pada tabel 5.12



**Tabel 5.12**  
**Hubungan antara Tingkat Pendidikan dengan Tingkat Pengetahuan Responden di Kelurahan Caile**

Pendidikan	Pengetahuan				Total	
	Tinggi		Rendah			
	n	%	n	%	n	%
<b>SD</b>	6	9.5	3	4.8	9	14.3
<b>SLTP</b>	15	23.8	5	7.9	20	31.7
<b>SLTA</b>	15	23.8	2	3.2	17	27.0
<b>Akademi/Perguruan Tinggi</b>	15	23.8	0	0	15	23.8
<b>Tidak Sekolah</b>	0	0	2	3.2	2	3.2
<b>Total</b>	51	81	12	19	63	100

Sumber : *Data Primer, 2012*

Dapat dilihat pada tabel di atas bahwa tingkat pendidikan responden yang tinggi juga memiliki pengetahuan yang tinggi yaitu pada pendidikan SLTP, SLTA, dan Akademi/Perguruan Tinggi terdapat 15 (23,8%) yang memiliki pengetahuan tinggi.

b. Pendidikan dengan sikap

Hasil analisis tabulasi silang antara variabel tingkat pendidikan dengan sikap responden disajikan pada tabel 5.13

**Tabel 5.13**  
**Hubungan antara Tingkat Pendidikan dengan Sikap**  
**Responden di Kelurahan Caile**

Pendidikan	Sikap				Total	
	Positif		Negatif			
	n	%	n	%	n	%
<b>SD</b>	7	11.1	2	3.2	9	14.3
<b>SLTP</b>	18	28.6	2	3.2	20	31.7
<b>SLTA</b>	15	23.8	2	3.2	17	27.0
<b>Akademi/Perguruan Tinggi</b>	15	23.8	0	0	15	23.8
<b>Tidak Sekolah</b>	1	1.6	1	1.6	2	3.2
<b>Total</b>	56	88.9	7	11.1	63	100

Sumber : *Data Primer, 2012*

Tabel di atas memperlihatkan bahwa responden yang memiliki tingkat pendidikan yang tinggi juga memiliki sikap positif 15 (23,8%). Dan hanya terdapat 1 (1,6%) responden yang memiliki pendidikan rendah memiliki sikap positif, hal ini mungkin dikarenakan adanya penyuluhan oleh petugas kesehatan ketika melakukan pengobatan di Puskesmas.

c. Tingkat Pendidikan dengan Tindakan

Hasil analisis tabulasi silang antara variabel tingkat pendidikan dengan tindakan responden disajikan pada tabel 5.14

**Tabel 5.14**  
**Hubungan antara Tingkat Pendidikan dengan Tindakan**  
**Responden di Kelurahan Caile**

Pendidikan	Tindakan				Total	
	Positif		Negatif			
	n	%	n	%	n	%
<b>SD</b>	2	3.2	7	11.1	9	14.3
<b>SLTP</b>	3	4.8	17	27	20	31.7
<b>SLTA</b>	6	9.5	11	17.5	17	27.0
<b>Akademi/Perguruan Tinggi</b>	8	12.7	7	11.1	15	23.8
<b>Tidak Sekolah</b>	0	0	2	3.2	2	3.2
<b>Total</b>	19	30.2	44	69.8	63	100

Sumber : *Data Primer, 2012*

Dari tabel di atas memperlihatkan bahwa tingkat pendidikan SLTP memiliki tindakan negatif terhadap pencegahan malaria cukup banyak yaitu 17 (27%). Hal ini disebabkan para responden tidak secara keseluruhan melakukan faktor protektif terhadap pencegahan penyakit malaria.

d. Tingkat pengetahuan dengan sikap

Hasil analisis tabulasi silang antara variabel tingkat pengetahuan dengan sikap responden disajikan pada tabel 5.15

**Tabel 5.15**  
**Hubungan antara Tingkat Pengetahuan dengan Sikap**  
**Responden di Kelurahan Caile**

Pengetahuan	Sikap				Total	
	Positif		Negatif			
	n	%	n	%	n	%
<b>Tinggi</b>	47	74.6	4	6.3	51	81
<b>Rendah</b>	9	14.3	3	4.8	12	19
<b>Total</b>	56	88.9	7	11.1	63	100

Sumber : *Data Primer, 2012*

Tabel di atas menunjukkan bahwa pengetahuan yang tinggi membentuk sikap yang positif dimana terdapat 47 (74,6%) . Dan yang memiliki pengetahuan rendah dan sikap yang negatif hanya terdapat 3 (4,8%).

e. Pengetahuan dengan Tindakan

Hasil analisis tabulasi silang antara variabel tingkat pengetahuan dengan tindakan penderita responden disajikan pada tabel 5.16

**Tabel 5.16**  
**Hubungan antara Tingkat Pengetahuan dengan Tindakan**  
**Responden di Kelurahan Caile**

Pengetahuan	Tindakan				Total	
	Positif		Negatif			
	n	%	n	%	n	%
<b>Tinggi</b>	18	28.6	33	52.4	51	81
<b>Rendah</b>	1	1.6	11	17.5	12	19
<b>Total</b>	19	30.2	44	69.8	63	100

Sumber : *Data Primer, 2012*

Berdasarkan tabel di atas dapat dilihat bahwa Pengetahuan yang tinggi masih banyak yang memiliki tindakan yang negatif yaitu 33 (52,4%). Hal ini terjadi karena para penderita belum secara keseluruhan melakukan kegiatan pencegahan. Adapun yang memiliki tingkat pengetahuan tinggi dan tindakan yang positif yaitu 18 (28,6%).

f. Sikap dengan tindakan

Hasil analisis tabulasi silang antara variabel sikap dengan tindakan responden disajikan pada tabel 5.17

**Tabel 5.17**  
**Hubungan antara Sikap dengan Tindakan**  
**Responden di Kelurahan Caile**

Sikap	Tindakan				Total	
	Positif		Negatif			
	n	%	n	%	n	%
<b>Positif</b>	18	28.6	38	60.3	56	88.9
<b>Negatif</b>	1	1.6	6	9.5	7	11.1
<b>Total</b>	19	30.2	44	69.8	63	100

Sumber : *Data Primer, 2012*

Berdasarkan tabel di atas terlihat bahwa masih banyak penderita malaria klinis yang memiliki sikap positif yang melakukan tindakan yang negatif yaitu 38 (60,3%). Seperti dijelaskan sebelumnya bahwa tindakan yang dimaksud mencakup keempat faktor protektif tersebut. Adapun yang memiliki sikap positif dan melakukan tindakan positif yaitu 18 (28,6%).

### C. Pembahasan

Kabupaten Bulukumba merupakan salah satu kabupaten di Sulawesi Selatan yang memiliki kasus malaria klinis yang tinggi. Berdasarkan data pada laporan rutin yang ada pada Puskesmas Caile tahun 2010 menunjukkan bahwa penderita malaria klinis sebesar 3.914 kasus per 42.702 penduduk, malaria positif sebesar 894 kasus per 42.702 penduduk di wilayah Puskesmas Caile, dan pada tahun 2011 sangat menurun drastis penderita malaria klinis sebanyak 894 kasus per 42.702 penduduk, malaria positif sebesar 2 kasus. Akan tetapi bukan berarti potensi kasus malaria di Kabupaten Bulukumba sudah tidak ada lagi, pada awal bulan Juni 2012 petugas kesehatan dari

provinsi bersama petugas dari Puskesmas Caile mengadakan survey longitudinal mengenai keberadaan vektor nyamuk anopheles dan didapatkan di Kelurahan Caile vektor *An. vagus*, *An. barbirostris*, *An. subpictus*, *An. indefinitus*, *An. tessellatus*.

Untuk mengetahui kondisi malaria klinis di Kabupaten Bulukumba khususnya di kelurahan Caile Berikut dijelaskan mengenai gambaran perilaku penderita malaria klinis di Kelurahan Caile Kecamatan Ujung Bulu Kabupaten Bulukumba Sulawesi Selatan.

#### 1. Pengetahuan

Pengetahuan merupakan salah satu faktor predisposisi yaitu faktor yang mempermudah dan mendasari untuk terjadinya perilaku tertentu dan ada dalam diri orang itu sendiri. Oleh karena itu orang yang mempunyai pengetahuan kurang belum tentu berisiko untuk tertular malaria, dan sebaliknya orang mempunyai pengetahuan baik, belum tentu tidak tertular malaria. Meskipun penderita malaria klinis masih banyak di Kabupaten Bulukumba khususnya di Kelurahan Caile, namun pengetahuan responden tentang penyebab gejala dan pencegahan penyakit malaria sudah cukup tinggi yaitu 81% hal ini disebabkan karena para pasien yang telah memeriksakan diri di Puskesmas Caile diberikan penyuluhan oleh dokter mengenai penyakit malaria. Namun selain itu masih ada pula responden yang berpengetahuan rendah yaitu 19% hal ini disebabkan oleh banyak hal, selain mungkin cara penyuluhan yang tidak tepat, tanggapan terhadap sesuatu hal sangat tergantung pada karakteristik orang yang

bersangkutan, misalnya: tingkat emosional, kecerdasan, dan lingkungan (sosial-ekonomi). Berikut persentase pengetahuan responden terhadap pengertian, penyebab, gejala, penularan, dan pencegahan penyakit malaria.

**Tabel 5.18**  
**Distribusi Pengetahuan Responden di Kelurahan Caile**

Pengetahuan	Mengetahui		Tidak Mengetahui		Total	
	n	%	n	%	n	%
<b>Pengertian</b>	58	92.1	5	7.9	63	100
<b>Penyebab</b>	57	90.5	6	9.5	63	100
<b>Gejala</b>	55	87.3	8	12.7	63	100
<b>Penularan</b>	63	100	0	0	63	100
<b>Pencegahan</b>	45	71.4	18	28.6	63	100

Sumber : *Data Primer, 2012*

Tabel di atas menunjukkan bahwa sebahagian besar responden telah mengetahui pengertian, penyebab, gejala, penularan, dan pencegahan penyakit malaria.

Adapun hasil analisis hubungan tingkat pendidikan dengan pengetahuan menunjukkan bahwa tingkat pendidikan penderita malaria klinis yang rendah dalam hal ini tidak sekolah memiliki pengetahuan tinggi yaitu 27%. Hal ini terjadi karena penderita yang tidak sekolah kebanyakan berusia di bawah 10 tahun dan yang diwawancarai adalah kerabat terdekat/orang tua yang telah mendapat penyuluhan oleh petugas kesehatan ketika melakukan pengobatan di Puskesmas.

Untuk lebih menekan angka kejadian kasus malaria klinis diharapkan petugas kesehatan khususnya dari Puskesmas Caile untuk lebih meningkatkan penyuluhan mengenai bahaya, serta pencegahan dini

penyakit malaria. Sebab hal ini terbukti meningkatkan pengetahuan masyarakat mengenai malaria dan juga mampu menekan angka kejadian malaria klinis dari tahun sebelumnya.

Hal ini sejalan dengan penelitian Sitorus, dkk (2006) bahwa Pengetahuan masyarakat tentang malaria perlu ditingkatkan dengan cara memberikan penyuluhan oleh petugas kesehatan, karena dalam kenyataannya masyarakat lebih mendengarkan informasi yang diberikan oleh orang yang berkompeten dalam kesehatan. Peran petugas kesehatan sangat menentukan dalam memutus mata rantai siklus hidup nyamuk *Anopheles sp.* Salah satu bentuk intervensi petugas kesehatan yaitu memberikan penyuluhan kesehatan tentang pemberantasan sarang nyamuk penyebab malaria. Penyuluhan kesehatan masyarakat bertujuan agar masyarakat menyadari mengenai masalah penanggulangan dan pemberantasan malaria, sehingga mengubah pola perilaku untuk hidup sehat dan bersih.

## 2. Sikap

Sikap merupakan produk dari proses sosialisasi dimana seseorang bereaksi dengan stimulus yang diterimanya. Hal tersebut menunjukkan bahwa sikap berbeda dengan pengetahuan, karena memberikan kesiapan yang menunjukkan aspek positif atau negatif yang berorientasi kepada hal-hal yang bersifat umum. Menurut Zulkifli dalam Sitorus (2006), pengalaman menghadapi suatu objek yang dijumpai dalam waktu



berulang-ulang dapat menjadi stimulus dalam membentuk keyakinan seseorang terhadap suatu objek.

Sikap yang ditunjukkan penderita malaria klinis dalam penelitian ini menunjukkan sebagian besar memiliki sikap positif yaitu 88,9% yang memiliki sikap positif terhadap upaya pencegahan dan penanggulangan malaria. Terbukti dalam analisis hubungan ditunjukkan bahwa pengetahuan yang tinggi membentuk sikap yang positif dimana terdapat 74,6%. Dan yang memiliki pengetahuan rendah dan sikap yang negatif terdapat 4,8%.

Dalam penelitian lain yang dilakukan oleh Kurniawan (2008) menyatakan bahwa Sikap merupakan respon evaluatif yang dapat bersifat positif maupun negatif. Sikap yang ditunjukkan responden tersebut sebagian besar menunjukkan respon sikap yang positif (71,3%) terhadap upaya pencegahan dan penanggulangan malaria. Hal ini mungkin dipengaruhi oleh faktor internal (karakteristik dalam diri responden seperti: kesadaran, kemauan, pengalaman dan lain-lain) serta faktor eksternal (lingkungan, sosial ekonomi, adat budaya dan sebagainya). Oleh sebab itu perlu ada pendekatan yang lebih mengena kepada masyarakat serta contoh nyata dari tokoh masyarakat/kepala suku serta petugas kesehatan sendiri tentang cara pencegahan dan penanggulangan penyakit malaria.

### 3. Tindakan

#### a. Kebiasaan Melakukan Aktivitas di Luar Rumah pada Malam Hari

Kebiasaan melakukan aktivitas di luar rumah pada malam hari antara pukul 18.00 – 00.00 merupakan salah satu faktor yang memungkinkan seseorang terkena gigitan nyamuk. Menurut Harmendo, 2008 dalam penelitiannya menjelaskan bahwa orang yang punya kebiasaan keluar rumah malam hari punya risiko terkena malaria 4,7 kali lebih besar dibanding orang yang tidak punya kebiasaan keluar rumah malam hari.

Kebiasaan keluar rumah malam hari pada jam nyamuk *Anopheles spp.* Aktif menggigit sangat berisiko untuk tertular malaria, dikarenakan nyamuk ini bersifat *eksofagik* dimana aktif mencari darah di luar rumah pada malam hari. Kebiasaan ini akan semakin berisiko jika orang terbiasa keluar rumah tanpa memakai pakaian pelindung seperti baju berlengan panjang dan celana panjang. Hal ini menurut Harmendo menunjukkan bahwa kebiasaan di luar rumah pada malam hari berisiko terjadinya kontak antara orang sehat dengan nyamuk *Anopheles spp.* yang membutuhkan darah untuk memenuhi siklus *gonotropiknya*. Jika nyamuk yang menggigit mengandung *sporozoid* dalam kelenjer ludahnya, maka peluang orang tertular malaria akan semakin besar.

Adapun pada penelitian ini didapatkan dari 63 responden terdapat 14 (22,2%) yang sering melaksanakan aktivitas di luar rumah

pada malam hari selain bekerja para responden juga biasa keluar untuk nongkrong pada malam hari adapun sebanyak 49 (77,8%) responden yang tidak melaksanakan aktivitas di luar rumah pada malam hari. Ini didominasi oleh anak-anak dan wanita selain itu ada juga responden yang lebih memilih untuk istirahat dalam rumah karena kecapean dalam melaksanakan pekerjaan pada siang harinya.

Hasil penelitian lain yang didapatkan oleh Babba (2007) di wilayah Kerja Puskesmas Kota Jaya Pura yang menyatakan bahwa orang yang mempunyai kebiasaan keluar rumah pada malam hari tanpa menggunakan pakaian pelindung mempunyai risiko terkena malaria 5,5 kali lebih besar dibanding orang yang tidak mempunyai kebiasaan keluar rumah pada malam hari. Juga dipertegas oleh Pat Dale, dkk dalam Babba (2007) menyebutkan bahwa intensitas penularan penyakit malaria yang tinggi bisa terjadi pada orang-orang yang melakukan aktivitas di luar rumah pada malam hari (*night time activity outdoors*). Hasil ini juga diperkuat lagi dengan penelitian Hayati (2007) di Wilayah Kerja Puskesmas pangandaran kabupaten Ciamis, dimana orang yang yang keluar rumah pada malam hari tidak menggunakan pakaian pelindung mempunyai risiko terkena malaria 3,2 kali lebih besar dibanding orang yang tidak punya kebiasaan keluar rumah malam hari.

Dalam penelitian ini memang ditemukan bahwa responden yang memiliki kebiasaan melakukan aktivitas di luar rumah pada

malam hari lebih sedikit dari responden yang tidak keluar rumah pada malam hari akan tetapi banyak faktor lain yang memungkinkan sehingga masih terdapat banyak penderita malaria klinis diantaranya faktor cuaca yang belakangan ini tidak menentu juga lingkungan sebagaimana yang diamati dalam penelitian ini bahwa rata-rata lingkungan yang ditempati para responden berada di pinggiran kota Bulukumba yang merupakan kawasan yang kumuh dan terdapat banyak genangan air, rawa-rawa, yang memungkinkan nyamuk untuk berkembang biak.

b. Kebiasaan Menggunakan Kelambu Saat Tidur pada Malam Hari

Kebiasaan menggunakan kelambu merupakan upaya yang efektif untuk mencegah dan menghindari kontak antara nyamuk *Anopheles spp* dengan orang sehat disaat tidur malam, disamping pemakaian obat penolak nyamuk. Karena kebiasaan nyamuk *Anopheles* untuk mencari darah adalah pada malam hari, dengan demikian selalu tidur menggunakan kelambu yang tidak rusak atau berlubang pada malam hari dapat mencegah atau melindungi dari gigitan nyamuk *Anopheles spp*.

Dari data yang didapatkan terlihat bahwa kesadaran masyarakat akan salah satu faktor yang dapat mencegah malaria yaitu dengan menggunakan kelambu dimana sudah cukup tinggi dimana dari 63 responden terdapat 53 (84,1%) yang memakai kelambu saat tidur pada malam hari. Menurut hasil wawancara yang didapatkan hal

ini terjadi karena para penderita yang telah berobat ke Puskesmas diberi sosialisasi oleh petugas kesehatan tentang cara yang alami mencegah gigitan nyamuk, disamping itu menurut sebagian responden bahwa keadaanlah juga yang memaksa untuk memakai kelambu saat tidur pada malam hari sebab apabila malam hari intensitas nyamuk sangat banyak. Namun dalam penelitian ini hanya didapatkn 4 orang responden yang memiliki kelambu berinsektisida yang dibagikan oleh petugas kesehatan. Hal ini sangat ironis dengan informasi yang didapatkan sebelumnya bahwa dalam program Global Fund di lingkup Dinas Kesehatan Bulukumba terdapat banyak kelambu berinsektisida yang menumpuk di gudang akan tetapi yang dibagikan hanya kepada ibu yang sedang hamil dan memeriksakan kehamilannya di puskesmas.

Disamping yang menggunakan kelambu saat tidur pada malam hari terdapat pula responden yang tidak menggunakan yaitu 10 (15,9%). Dari hasil wawancara diperoleh alasan responden tidak memakai kelambu antara lain dikarenakan pembagian kelambu yang berinsektisida (*impregnated net*) oleh Puskesmas diutamakan kepada rumah yang punya anak balita dan ibu hamil, terasa panas dan gerah, dan sudah memakai obat nyamuk pada waktu tidur. selain itu ada juga responden walaupun terdapat kelambu pada rumah mereka tetapi kondisi yang sudah berlubang dan cara memasangnya tidak baik dan berpeluang untuk masuknya nyamuk.

Adapun alasan lain yang dikemukakan oleh masyarakat yang tidak memakai alat kelambu adalah karena mereka tidak mampu membeli. Alasan ini selaras dengan penelitian yang dilakukan oleh M. Sudomo dalam Afni (2010) di daerah KLB Tapanuli Selatan Sumatera Utara yang menunjukkan bahwa masyarakat yang sakit malaria jarang memakai kelambu dengan alasan diantaranya tidak mampu membeli kelambu. Lain halnya pada hasil penelitian yang dilakukan oleh Suhardjo, dkk mengenai alasan masyarakat tidak menggunakan kelambu waktu tidur, dan ditemukan keluhan yang dirasakan ketika penggunaan kelambu umumnya karena panas 23,3% hal ini diakui oleh penduduk Merapi dan 73% pada penduduk Haripau.

Untuk membiasakan sesuatu hal agar menjadi kebiasaan yang melekat di masyarakat, membutuhkan waktu yang relative lama. Tapi hal ini bukan berarti tidak bisa sama sekali diterapkan. Untuk itu pemakaian kelambu guna pencegahan kontak dengan nyamuk malaria haruslah disosialisasikan secara intensif dari pihak-pihak terkait disamping dukungan ketersediaan dipasaran sehingga memudahkan masyarakat dalam memperolehnya.

Adapun dalam penelitian ini didapatkan hasil bahwa responden yang menggunakan kelambu saat tidur pada lebih besar dibanding yang tidak menggunakan akan tetapi penderita malaria

klinis pun masih banyak namun jika melihat data hal ini sudah terdapat penurunan yang signifikan dari tahun sebelumnya

Hasil penelitian yang dilakukan oleh Estifanos B. Shargie (et al) dalam Harmendo (2008) di Ethiopia juga menunjukkan bahwa penggunaan kelambu mampu menurunkan kejadian malaria. Pada awal (2005) insidens malaria sebesar 8/1000/tahun (wilayah Oromia dan 32,2/1000/tahun (wilayah SNNPR) menjadi 5/1000/tahun (wilayah Oromia) dan 28/1000/tahun (wilayah SNNPR). Menurunnya insidens malaria ini terjadi karena adanya intervensi distribusi kelambu dari UNICEF sebanyak 2 juta kelambu (tahun 2005), kemudian pada tahun 2006 The Global Fund memprioritaskan untuk meningkatkan cakupan pemakaian kelambu oleh masyarakat. Dengan program tersebut, maka proporsi orang yang tidur menggunakan kelambu meningkat 10 kali dari 3,5% (tahun 2005) menjadi 35% (tahun 2007).

- c. Kebiasaan Menggunakan Repellent/Obat Anti Nyamuk Saat Istirahat pada Malam Hari

Pada penelitian ini didapatkan hasil bahwa pemakaian repellent atau obat anti nyamuk sudah cukup tinggi yang merupakan salah satu faktor yang dapat mencegah dari gigitan nyamuk. Dari penjelasan sebelumnya dapat dilihat bahwa dari 63 responden terdapat 53 (84,1%) yang memakai repellent saat istirahat pada malam hari dan rata-rata menggunakan obat anti nyamuk bakar yaitu sebanyak 35

responden. Akan tetapi pemakaian repellent/obat anti nyamuk sebagai salah satu cara untuk menghindar dari gigitan nyamuk bukan merupakan solusi yang tepat karena dari hasil wawancara dengan responden didapatkan salah seorang balita yang mengalami gangguan pada paru-paru, menurut diagnosa dokter hal ini terjadi akibat keterpaparan obat anti nyamuk.

Adapun responden yang tidak menggunakan yaitu sebanyak 10 (15,9%) menurut hasil wawancara dengan bahwa kebanyakan alasan responden tidak menggunakan karena tidak suka dengan bau obat anti nyamuk tersebut. Adapun dalam penelitian yang serupa didapatkan bahwa konstruksi dari rumah responden yaitu permanen 26, semi permanen 20, dan panggung 17. Dari sinilah terlihat bahwa rata-rata rumah responden semi permanen dan non permanen yang memiliki banyak celah dan ventilasi yang tidak dilengkapi kawat kasa yang memungkinkan nyamuk masuk dalam rumah. Dikaitkan dengan konstruksi rumah yang sebagian besar tidak menggunakan kawat kasa pada ventilasi, maka penggunaan obat nyamuk tidaklah efektif. Menurut Samaggi Phala dalam Yawan (2006) Syarat utama menggunakan obat pengusir nyamuk di dalam rumah yaitu pemasangan kawat kasa pada ventilasi. Apabila rumah tidak dilengkapi dengan pemasangan kawat kasa pada ventilasi maka penggunaan obat pengusir nyamuk tidak akan efektif Selain itu, hal ini



juga bisa juga dikaitkan dengan kebiasaan nyamuk yang menggigit diluar rumah.

d. Kebiasaan Menggantong Pakaian Dalam Rumah

Kebiasaan menggantung pakaian di dalam rumah merupakan salah satu faktor risiko terjadinya penyakit malaria. Dimana ada nyamuk yang suka di tempat redup dan juga baik sebelum maupun sesudah menghisap darah orang akan hinggap pada dinding untuk beristirahat. Menurut Selly dalam Yawan (2006) banyak orang diserang penyakit malaria karena pakaian-pakaian yang digantung di dalam rumah, sebab nyamuk suka hinggap disitu. Sehingga apabila di dalam rumah terdapat pakaian yang digantung akan menambah risiko gigitan nyamuk. Berdasarkan hasil penelitian diketahui keluarga yang mempunyai kebiasaan menggantung pakaian di dalam rumah mempunyai risiko terkena malaria sebesar 16,923 kali dibandingkan dengan keluarga yang tidak mempunyai kebiasaan menggantung pakaian di dalam rumah (OR = 16,923).

Dalam penelitian ini didapatkan dari 63 responden terdapat sebanyak 25 (39,7%) responden yang beresiko terkena gigitan nyamuk karena adanya pakaian yang bergelantungan dalam rumah. Hal ini terlihat di beberapa rumah responden yang sengaja menggantung pakaian dalam rumah, alasannya cukup simpel yaitu menjemur pakaian yang belum terlalu kering sebab akhir-akhir ini

cuaca pada lokasi penelitian tidak menentu. Disamping itu ada juga responden yang sengaja menggantung pakaian yang telah dipakai.

Dari pembahasan di atas dapat disimpulkan bahwa pengetahuan, sikap, serta tindakan masyarakat sudah cukup baik hal ini terjadi karena adanya penyuluhan oleh dokter/petugas kesehatan ketika melakukan pengobatan di Puskesmas Caile. Sehingga hal inilah yang memungkinkan penurunan kasus malaria 2 tahun terakhir ini. Meskipun kasus malaria di Bulukumba khususnya di Kelurahan Caile sudah menurun namun harapannya bahwa kasus ini bisa di eliminasi bahkan bebas dari penderita malaria klinis, namun Kondisi alam dan pemukiman di Kabupaten Bulukumbalah yang mungkin merupakan faktor lain sehingga kasus malaria klinis di daerah tersebut masih tinggi dimana dijumpai kebanyakan pinggir pantai, rawa dan genangan air menjadi daerah yang sangat baik bagi kelangsungan hidup parasit dan vektor penyebar penyakit malaria. Walaupun ditularkan oleh nyamuk, penyakit malaria sebenarnya merupakan suatu penyakit ekologis, artinya penyakit ini sangat dipengaruhi oleh kondisi-kondisi lingkungan yang memungkinkan nyamuk untuk berkembang biak dan berpotensi melakukan kontak dengan manusia untuk menularkan parasit malaria. Maka dari itu, hendaklah kita senantiasa merawat alam ini agar tetap stabil dengan cara mengurus dan mengelola alam lingkungan dengan berbagai kekayaan alam yang tersedia di dalamnya dengan sebaik-baiknya, seadil-adilnya, maka kebaikan itu akan dinikmati secara awet dan lestari. Tapi sebaliknya, apabila pengurusan alam ini tidak baik, boros dan serampangan,

tidak adil dan tidak seimbang dalam melakukan eksplorasi melewati batas dalam memperlakukan alam lingkungannya, niscaya azab Allah dan malapetaka akan datang kepada manusia. Dan itu tidak lain akibat perbuatan tangan manusia itu sendiri, maka terbuktilah apa yang diperingatkan Allah dalam firmanNya QS. al-Ruum/30 : 41

ظَهَرَ الْفَسَادُ فِي الْبَرِّ وَالْبَحْرِ بِمَا كَسَبَتْ أَيْدِي النَّاسِ لِيُذِيقَهُمْ بَعْضَ الَّذِي  
عَمِلُوا لَعَلَّهُمْ يَرْجِعُونَ

Terjemahnya :

Telah nampak kerusakan di darat dan di laut disebabkan karena perbuatan tangan manusia, Allah menghendaki supaya mereka merasakan sebahagian dari (akibat) perbuatan mereka, agar mereka kembali (ke jalan yang benar). (Departemen Agama, 1991).

Menurut Quraish Shihab dalam Tafsirnya *Al-Mishbah* menjelaskan bahwa dosa dan pelanggaran (fasad) yang dilakukan manusia mengakibatkan gangguan keseimbangan di darat dan di laut. Sebaliknya, ketiadaan keseimbangan di darat dan di laut mengakibatkan siksaan kepada manusia. Demikian pesan ayat di atas. Semakin banyak perusakan terhadap lingkungan, semakin besar pula dampak buruknya terhadap manusia. Semakin banyak dan beraneka ragam dosa manusia, semakin parah pula kerusakan lingkungan. Hakikat ini merupakan kenyataan yang tidak dapat dipungkiri lebih-lebih dewasa ini. Memang, Allah swt. menciptakan semua makhluk saling terkait. Dalam keterkaitan itu, lahir keserasian dan keseimbangan dari yang terkecil hingga yang terbesar, dan semua tunduk

pada pengaturan Allah yang Mahabesar. Bila terjadi gangguan pada keharmonisan dan keseimbangan itu, kerusakan terjadi dan ini, kecil atau besar, pasti berdampak pada seluruh bagian alam, termasuk manusia, baik yang merusak maupun yang merestui perusakan itu.

Dari ayat di atas dapat dipetik pelajaran bahwa sungguh sangat penting untuk menjaga kondisi lingkungan di sekitar kita, sebuah kewajiban bagi umat manusia untuk melestarikan alam ini dengan jalan mengeksplorasi kekayaan yang terkandung didalamnya secara seimbang, tidak menebang pohon sembarangan sebagai sumber resapan air, tidak membuang sampah secara sembarangan yang dapat menyumbat saluran air sehingga terjadinya genangan air sebagai tempat yang baik untuk berkembangbiaknya vektor nyamuk dan menyebabkan wabah malaria.

Hal lain yang kami amati dan dapatkan dalam penelitian ini yaitu memang diketahui bahwa Kelurahan Caile itu terletak di tengah-tengah kota Kabupaten Bulukumba akan tetapi dimana rata-rata responden yang kami dapatkan memiliki tempat tinggal di pinggiran kota yang kumuh yang tak jauh beda dari kawasan kumuh yang ada di kota besar seperti Makassar dan kebanyakan dari mereka adalah pendatang sehingga kondisi lingkungan juga sangat mempengaruhi selain itu curah hujan yang tak menentu juga memungkinkan nyamuk untuk cepat berkembang disamping faktor-faktor yang lainnya.

Maka dari itu meskipun dalam penelitian ini sudah didapatkan bahwa pengetahuan, sikap, serta tindakan rata-rata para responden sudah baik namun masih banyak faktor lain yang menyebabkan sehingga kasus malaria klinis di Kelurahan Caile masih cukup tinggi.



## **BAB VI**

### **PENUTUP**

#### ***A. Kesimpulan***

Berdasarkan hasil penelitian mengenai gambaran perilaku penderita malaria klinis di Kelurahan Caile maka dapat disimpulkan sebagai berikut :

1. Pengetahuan responden sudah cukup tinggi yaitu 81% dan hanya terdapat 19% responden yang berpengetahuan rendah. Hal ini terjadi karena adanya penyuluhan ketika melakukan pengobatan di Puskesmas.
2. Sikap responden yang didapatkan dalam penelitian ini yaitu 88,9% responden yang memiliki sikap positif, dan hanya terdapat 11,1% responden yang memiliki sikap negatif. Sikap responden yang positif dipengaruhi oleh pengetahuan responden yang sudah cukup tinggi.
3. Dalam penelitian ini didapatkan bahwa 22,2% penderita malaria klinis yang sering melakukan kegiatan di luar rumah pada malam hari, dan terdapat 77,8% responden yang tidak melakukan kegiatan di luar rumah pada malam hari karena lebih memilih istirahat.
4. Mayoritas para penderita malaria klinis menggunakan kelambu saat tidur pada malam hari yaitu 84,1% dan hanya terdapat 15,9% responden yang tidak memakai kelambu.
5. Kebiasaan penderita malaria klinis memakai repellent saat istirahat pada malam hari sudah baik yaitu 84,1%. Dan hanya terdapat 15,9% penderita malaria klinis yang tidak memakai repellent saat istirahat pada malam hari.

6. Tindakan kebiasaan penderita malaria klinis yang terdapat pakaian yang bergelantungan dalam rumahnya yaitu 39,7% dan terdapat 60,6% responden yang tidak terdapat pakaian yang bergelantungan dalam rumah.
7. Sebagian besar responden sudah mengetahui bahwa penyakit malaria dapat dicegah dengan menjaga kondisi lingkungan agar tetap bersih sebagaimana pepatah Islam mengatakan kebersihan adalah bagian dari iman.

## **B. Saran**

Untuk lebih menekan angka kasus malaria klinis di Kelurahan Caile hendaknya dilakukan beberapa alternatif diantaranya :

1. Bagi Dinas Kesehatan Kabupaten
  - a. Dinas Kesehatan Kabupaten sebaiknya melakukan koordinasi dengan lintas sektor ( Badan Perencanaan Pembangunan Daerah, Dinas Sosial dan Pemberdayaan Masyarakat, Dinas Tata Ruang dan Pemukiman, serta Dinas Pekerjaan Umum) dalam pembangunan perumahan yang tertata rapi layak huni bagi masyarakat serta memberi bantuan bergulir untuk mengatasi faktor risiko kejadian malaria yang disebabkan oleh kondisi lingkungan sekitar rumah masyarakat. Kegiatan yang dapat dilakukan diantaranya adalah membuat perencanaan terpadu dengan sektor terkait, penyuluhan tentang perilaku masyarakat untuk peduli terhadap lingkungan sekitar rumah, dengan harapan tidak ada tempat lagi untuk berkembangnya vektor malaria.

- b. Perlu diupayakan program pemberdayaan masyarakat khususnya peningkatan kesadaran masyarakat akan pentingnya pengelolaan lingkungan bebas malaria, menghilangkan *breeding place*, dan peningkatan praktik pencegahan untuk mengurangi kontak nyamuk *Anopheles* dengan manusia sehat.
  - c. Melakukan kegiatan surveilans malaria secara menyeluruh, baik pemantauan parasit, tempat perindukan dan spesies vektor serta kepadatan vektor malaria.
  - d. Mengupayakan adanya tim khatib setiap Jum'at untuk melakukan khutbah yang disenergikan dengan penyuluhan mengenai kesehatan khususnya tentang pencegahan penyakit malaria.
2. Bagi masyarakat
- a. Memperbaiki lingkungan dalam rumah seperti memberi ruang cahaya untuk masuk dalam rumah, tidak menggantung pakaian dalam rumah, serta memasang kasa pada ventilasi.
  - b. Melakukan pemberantasan sarang nyamuk yaitu pembersihan air tergenang , payau, rawa dan lagoon-lagoon ditepi pantai dari jentik dan lumut, serta membersihkan vegetasi/ semak-semak disekitar rumah yang merupakan tempat perindukan nyamuk *Anopheles spp.*
  - c. Menghindari gigitan nyamuk malaria dengan cara pemakaian kelambu pada waktu tidur dan menggunakan obat anti nyamuk waktu tidur.
  - d. Sedapat mungkin menghindari kegiatan di luar rumah pada malam hari dengan mengurangi frekuensi keluar atau tidak keluar rumah pada jam



aktif nyamuk vektor malaria menggigit. Jika harus keluar rumah untuk bekerja, sebaiknya selalu memakai pakaian pelindung seperti celana panjang dan baju berlengan panjang, yang dapat menutupi seluruh anggota badan.

- e. Hendaklah senantiasa menjaga kondisi lingkungan agar tetap stabil dan seimbang agar tidak terjadi musibah bagi kita semua sebagaimana yang dijelaskan dalam Q.S. al-A'raf/7 : 56.

### 3. Bagi peneliti lain

Perlu dilakukan penelitian secara intensif dan komprehensif mengenai faktor lingkungan fisik, sebab apabila melihat dari penelitian ini bahwa pengetahuan, sikap, serta tindakan masyarakat akan pencegahan dan penanggulangan malaria sudah cukup tinggi namun masih terdapat pula kasus malaria klinis sebab selain faktor perilaku, faktor lingkunganlah juga merupakan salah satu faktor yang dapat menyebabkan malaria.

## DAFTAR PUSTAKA

- Achmadi, Umar Fahmi. 2005. *Manajemen Penyakit Berbasis Wilayah*. Buku Kompas. Jakarta.
- Achmadi, Umar Fahmi. 2008. *Manajemen Penyakit Berbasis Wilayah*. UI-Press. Jakarta
- Afni, Nur. 2009. *Faktor Risiko Kejadian Malaria di Desa Tubo Kecamatan Tubo Sendana Kabupaten Majene Propinsi Sulawesi Barat Tahun 2009*. Skripsi Fakultas Kesehatan Masyarakat Universitas Veteran Republik Indonesia Makassar.
- Al-Quran dan Terjemahannya*. 1991. Departemen Agama. Jakarta.
- Anies. 2005. *Manajemen berbasis lingkungan (solusi mencegah dan menanggulangi penyakit menular)*. PT. Alex media komputindo. Jakarta.
- Arsin, A. Arsunan dkk. 2003. *Analisis Perilaku Masyarakat Terhadap Kejadian Malaria di Pulau Kapoposang, Kabupaten Pangkajene Kepulauan Tahun 2003*. Jurnal Kedokteran dan Farmasi Medika No. 12 Tahun ke XXIX, Desember 2003.
- Darmadi. 2002. *Hubungan Kondisi Fisik Rumah dan Lingkungan Sekitar Rumah serta Praktik Pencegahan dengan Kejadian Malaria di Desa Buaran Kecamatan Mayong Kabupaten Jepara*. FKM UNDIP. Semarang.
- Depkes RI. 2008. *Pedoman Penatalaksanaan Kasus Malaria di Indonesia*. Jakarta.
- Depkes RI. 1999. *Modul 4 Pemberantasan Vektor*. Ditjen PPM dan PLP. Jakarta.
- Dinkes Kabupaten Bulukumba. 2008. *Profil Kesehatan Kabupaten Bulukumba Tahun 2007*. Dinkes Kabupaten Bulukumba.
- Gassing, Qadir dan Halim, Wahyuddin. 2009. *Pedoman Penulisan Karya Tulis Ilmiah*. Alauddin Press. Makassar.
- Haerani. 2011. *Hubungan Antara Pengetahuan Agama dan Sikap Terhadap Penerapan PHBS Tatanan Sekolah SMU Negeri 1 Rilau Ale Kabupaten Bulukumba Tahun 2011*. Fakultas Ilmu Kesehatan UIN Alauddin Makassar

- Harahap, Ummi. 2010. *Gambaran Perilaku Masyarakat dalam Penanggulangan Malaria di Kelurahan Penyabungan II Kecamatan Penyabungan Kota Kabupaten Mandailing Natal Tahun 2010*. Skripsi Fakultas Kesehatan Masyarakat USU.
- Harijanto, 2000. *Malaria Epidemiologi, Patogenesis, Manifestasi klinis dan Penanganan*. Buku Kedokteran EGC. Jakarta.
- Harijanto PN, 2006. *Malaria. Buku Ajar Ilmu Penyakit Dalam. Jilid III, edisi IV*, Fakultas Kedokteran Universitas Indonesia, Jakarta
- Harijanto PN, 2010. *Malaria. Dari Molekuler ke Klinis, edisi 2*, Buku Kedokteran EGC. Jakarta.
- Harmendo, 2008. *Faktor Risiko Kejadian Malaria di Wilayah Kerja Puskesmas Kenanga Kecamatan Sungailiat Kabupaten Bangka*. Tesis Program Pasca Sarjana Universitas Diponegoro Semarang
- Junita, Sri. 2010. *Hubungan Faktor Lingkungan Fisik Rumah dengan Kejadian Penyakit Malaria di Desa Suka Karya Kecamatan Simeulue Timur Kabupaten Simeulue Propinsi Aceh Tahun 2010*. Skripsi Fakultas Kesehatan Masyarakat USU
- Kementerian Kesehatan RI. 2011. *Epidemiologi Malaria di Indonesia*. Jakarta
- Kurniawan, Jeppry. 2008. *Analisis Faktor Risiko Lingkungan dan Perilaku Penduduk Terhadap Kejadian Malaria Di Kabupaten Asmat*. Magister Kesehatan Lingkungan Universitas Diponegoro Semarang
- Lestari EW, 2007. Sukowati S., Soekidjo., dan Wigati. *Vektor Malaria di Daerah Bukit Menoreh, Purworejo, Jawa Tengah*. Media Penelitian dan Pengembangan Kesehatan. Jakarta.
- Machfoedz I., Suryani E., Sutrisno., Santosa S. 2005. *Pendidikan Kesehatan Bagian dari Promosi Kesehatan*. Fitramaya. Yogyakarta.
- Notoatmodjo, S. 2003. *Ilmu Kesehatan Masyarakat*. Cetakan kedua. PT. Rineka Cipta. Jakarta.
- Notoatmodjo, S. 2003. *Pendidikan dan Perilaku Kesehatan*. Cetakan pertama. PT. Rineka Cipta. Jakarta.
- Notoatmodjo, S. 2005. *Metodologi Penelitian Kesehatan*. Cetakan Ketiga. PT. Rineka Cipta. Jakarta.
- Prabowo, A. 2004. *Malaria mencegah dan mengatasinya*. Puspa Swara. Jakarta.

- Sarwono, S. 1997. *Sosiologi Kesehatan*. Penerbit UGM Press. Yogyakarta.
- Shihab, M. Quraish. 2006. *Tafsir Al-Mishba (pesan, kesan dan keserasian al-Qur'an)*. Lentera Hati. Jakarta.
- Sitorus, Hotnida, dkk. 2006. *Pengetahuan Sikap Perilaku Masyarakat Desa Pagar Desa Terhadap Malaria (Pemukiman Suku Anak Dalam) Kabupaten Musi Banyuasin*. Loka Penelitian dan Pengembangan Pemberantasan Penyakit Bersumber Binatang, Baturaja. Sumatera Selatan
- Soemirat, J. 2004. *Kesehatan Lingkungan*. Gadjah Mada University Press, Bandung
- Susana, Dewi. 2011. *Dinamika penularan Malaria*. UI-Press. Jakarta
- Susilowati, Tiwik. 2010. *Hubungan Perilaku Masyarakat dan Kondisi Fisik Rumah dengan Kejadian Malaria di Wilayah Kerja Puskesmas Tana rara Kecamatan Loli Kabupaten Sumba Barat Nusa Tenggara Timur*. Skripsi Fakultas Ilmu Kesehatan Universitas Surakarta.
- Yawan, Samuel Franklyn. 2006. *Analisis Faktor Risiko Kejadian Malaria di Wilayah Kerja Puskesmas Bosnik Kecamatan Biak Timur Kabupaten Biak – Numfor Papua*. Program Pasca Sarjana Universitas Diponegoro. Semarang.

**KUESIONER PENELITIAN  
GAMBARAN PERILAKU PENDERITA MALARIA KLINIS  
DI KELURAHAN CAILE KECAMATAN  
UJUNG BULU KABUPATEN BULUKUMBA  
SULAWESI SELATAN  
TAHUN 2012**

No. Urut Responden : .....

Alamat Responden : .....

Tanggal Wawancara : .....

**I. Karakteristik Responden**

Nama : .....

Umur : .....

Jenis Kelamin : .....

Pendidikan : .....

Pekerjaan : .....

**II. Pengetahuan**

Keterangan

A : skor 1

B : skor 2

C : skor 3

1. Menurut Anda apakah penyakit malaria itu?
  - a. Penyakit yang disebabkan oleh Virus Dengue
  - b. Penyakit yang disebabkan oleh nyamuk
  - c. Penyakit yang disebabkan oleh Protozoa yang disebut Plasmodium
2. Menurut Saudara/i Apa penyebab penyakit malaria ?
  - a. Kuman
  - b. Vektor nyamuk
  - c. Parasit



3. Apa gejala penyakit malaria?
  - a. Demam tinggi dan bintik merah pada kulit
  - b. Demam tinggi dan menggigil
  - c. Demam tinggi, menggigil, berkeringat, sakit kepala, mual dan muntah
4. Vektor/binatang apa yang berperan dalam penularan penyakit malaria?
  - a. Tikus
  - b. Lalat
  - c. Nyamuk
5. Bagaimana cara penularan penyakit malaria?
  - a. Melalui makanan
  - b. Melalui gigitan nyamuk Aedes Aegypti
  - c. Melalui gigitan nyamuk Anopheles
6. Menurut Saudara/i dimana tempat nyamuk malaria suka hinggap ?
  - a. Di bak mandi
  - b. Air tergenang
  - c. Di baju yang bergantung
7. Menurut Saudara/i, lingkungan yang bagaimana yang disukai nyamuk malaria ?
  - a. Lingkungan pedesaan
  - b. Lingkungan perkotaan dan pedesaan
  - c. Lingkungan yang banyak genangan air dan rawa-rawa
8. Menurut Saudara/i Kapan nyamuk malaria aktif menggigit?
  - a. Pagi hari
  - b. Siang hari
  - c. Malam hari
9. Bagaimana cara mencegah gigitan nyamuk?
  - a. Menggunakan anti nyamuk bakar
  - b. Menggunakan anti nyamuk oles
  - c. Memakai kelambu

10. Tahukah Saudara/i ayat dalam al-qur'an yang menjelaskan tentang menjaga kebersihan yang merupakan salah satu cara untuk mencegah penyakit malaria
- Sesungguhnya Allah tidak menyukai orang-orang yang berbuat kerusakan
  - Kebersihan adalah bagian dari iman
  - Sesungguhnya Allah menyukai orang yang bertaubat dan mensucikan diri

#### IV. SIKAP

Keterangan :

SS : Sangat Setuju skor : 3

S : Setuju skor : 2

TS : Tidak Setuju skor : 1

No.	Pernyataan	SS	S	TS
1.	Menjaga dan memelihara kebersihan lingkungan untuk mencegah perkembangbiakan nyamuk penular penyakit malaria			
2.	Ikut serta dalam penyuluhan tentang penyakit malaria dapat menambah pengetahuan tentang pencegahan penyakit malaria			
3.	Apabila ada salah satu anggota keluarga mengalami gejala Demam tinggi, menggigil, berkeringat, sakit kepala, mual dan muntah sebaiknya segera dibawa ke fasilitas kesehatan (Puskesmas, Rumah Sakit)			
4.	Adanya penderita malaria di keluarga disebabkan tidur tidak memakai kelambu atau tidak memakai obat anti nyamuk			
5.	Pembuatan kawat kasa, penerangan kamar dan kain yang bergantung di kamar ada hubungannya dengan kejadian malaria			

6.	Kebiasaan melaksanakan aktivitas di luar rumah pada malam hari sangat erat kaitannya dengan kejadian malaria			
7.	Penyakit malaria bukan merupakan penyakit keturunan dan dapat disembuhkan			
8.	Penyakit malaria dapat dicegah dengan menjaga kebersihan rumah dan lingkungan sekitar			
9.	Masyarakat harus peduli dengan penyakit malaria dan melakukan pembersihan lingkungan			
10.	Penyakit malaria dapat dicegah dengan jalan menjaga kondisi lingkungan sekitar agar tetap bersih dan stabil sebagaimana hadits mengatakan kebersihan adalah bagian dari iman			

#### V. Tindakan

1. Apakah Saudara/i sering keluar rumah pada malam hari ?
  - a. Ya
  - b. Tidak
2. Jika ya, jam berapa anda keluar ?
  - a. 18.00 – 20.00
  - b. 20.00 – 00.00
  - c. 00.00 – 04.00
3. Kegiatan apa yang Saudara/i lakukan di luar rumah pada malam hari ?
  - a. Nongkrong
  - b. Bekerja
  - c. Lain-lain, .....
4. Apakah Saudara/i menggunakan kelambu pada malam hari
  - a. Ya
  - b. Tidak



5. Jika ya, kapan anda menggunakannya ?
  - a. Saat Nonton TV pada malam hari
  - b. Saat tidur pada malam hari
6. Apakah anda menggunakan kelambu berinsektisida ?
  - a. Ya
  - b. Tidak
7. Dari mana anda mendapatkan kelambu berinsektisida ?
  - a. Membeli sendiri
  - b. Dari petugas kesehatan
8. Apakah Saudara/i sering menggunakan repellent/obat anti nyamuk
  - a. Ya
  - b. Tidak
9. Obat anti nyamuk apa yang sering anda gunakan ?
  - a. Obat nyamuk oles/lotion (autan, soffel)
  - b. Obat nyamuk bakar
  - c. Obat nyamuk semprot
10. Apakah dalam rumah terdapat pakaian yang bergantung
  - a. Ada
  - b. Tidak ada

## DOKUMENTASI



**Wawancara dengan responden**



**Kondisi pakaian yang bergelantungan dalam rumah**



**Kelambu berinsektisida**



**Kelambu tak berinsektisida**

UNIVERSITAS ISLAM NEGERI

**ALAUDDIN**

M A K A S S A R

**Kondisi lingkungan sekitar rumah responden**



## RIWAYAT HIDUP



**Rahmat Zarkasyi R.** dilahirkan pada tanggal 27 Maret 1990 di Ujung Pandang Sulawesi Selatan sebagai putra pertama dari dua bersaudara dari pasangan Bapak Drs. H. Abd. Mujib, M.PdI dan Ibu Dra Hj. Mardiani. Penulis menyelesaikan pendidikan di TK Raudhatul Athfal Perwanida Kec. Marioriawa Kab. Soppeng pada tahun 1996, MIN Batu-Batu Kec. Marioriawa Kab. Soppeng pada tahun 2002, MTs. YASRIB Batu-Batu Kec. Marioriawa Kab. Soppeng pada tahun 2005, MAN Marioriawa Kab. Soppeng pada tahun 2008 dan pada tahun yang sama yaitu pada tahun 2008 penulis melanjutkan pendidikan di Fakultas Ilmu Kesehatan Jurusan Kesehatan Masyarakat Universitas Islam Negeri Alauddin Gowa-Makassar Sulawesi Selatan. Selama menempuh pendidikan di SMP dan SMA penulis aktif dalam organisasi intra yaitu sebagai anggota OSIS dan selama menempuh kuliah penulis juga aktif dalam pengurus HMJ Kesehatan Masyarakat.



UNIVERSITAS ISLAM NEGERI  
**ALAUDDIN**  
M A K A S S A R