

**GAMBARAN KUALITAS AIR KOLAM RENANG  
TIRTA LONTARA MAKASSAR  
TAHUN 2012**



Diajukan untuk Memenuhi Salah Satu Syarat Meraih Gelar  
Sarjana Kesehatan Jurusan Kesehatan Masyarakat  
Pada Fakultas Ilmu Kesehatan  
UIN Alauddin Makassar

Oleh :

**FITRIASTUTI MAULANA  
NIM 70200108033**

**FAKULTAS ILMU KESEHATAN  
UNIVERSITAS ISLAM NEGERI ALAUDDIN  
MAKASSAR  
2012**

## **PERNYATAAN KEASLIAN SKRIPSI**

Dengan penuh kesadaran, penyusun yang bertanda tangan di bawah ini, menyatakan bahwa skripsi ini adalah benar hasil karya penyusun sendiri, jika kemudian terbukti bahwa skripsi ini merupakan duplikat, tiruan, plagiat atau dibuat dengan bantuan orang lain secara keseluruhan atau sebagian, maka skripsi ini atau gelar yang diperoleh karenanya batal demi hukum.

Makassar, 18 September 2012

Penyusun

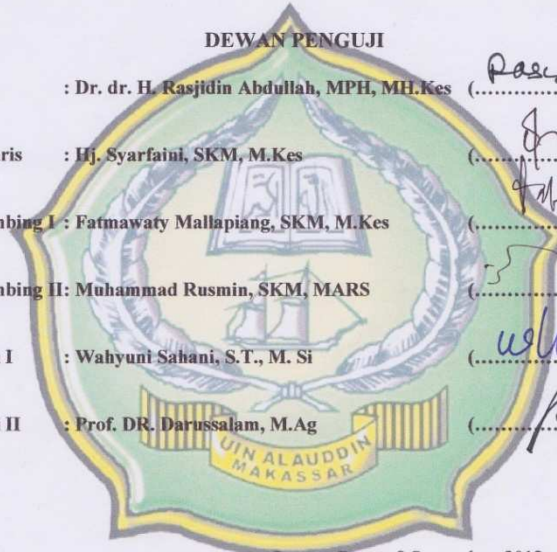
**Fitriastuti Maulana**  
**NIM 70200108033**

**PENGESAHAN SKRIPSI**

Skripsi yang berjudul “*Gambaran Kualitas Air Kolam Renang Tirta Lontara Makassar Tahun 2012*” yang disusun oleh **Fitriastuti Maulana NIM : 70200108033** mahasiswa Jurusan Kesehatan Masyarakat Fakultas Ilmu Kesehatan Universitas Islam Negeri Alauddin Makassar telah diuji dan dipertahankan dalam sidang skripsi yang diselenggarakan pada hari **Senin**, tanggal **27 Agustus 2012**, dinyatakan telah dapat diterima sebagai salah satu syarat untuk memperoleh gelar Sarjana Kesehatan Masyarakat.

**DEWAN PENGUJI**

- Ketua : Dr. dr. H. Rasjidin Abdullah, MPH, MH.Kes (..... *Rasjidin*)
- Sekretaris : Hj. Syarfaini, SKM, M.Kes (..... *Syarfaini*)
- Pembimbing I : Fatmawaty Mallapiang, SKM, M.Kes (..... *Fatmawaty*)
- Pembimbing II: Muhammad Rusmin, SKM, MARS (..... *Muhammad Rusmin*)
- Penguji I : Wahyuni Sahani, S.T., M. Si (..... *Wahyuni*)
- Penguji II : Prof. DR. Darussalam, M.Ag (..... *Darussalam*)



Samata Gowa, 8 September 2012

Diketahui Oleh:  
Dekan Fakultas Ilmu Kesehatan  
UIN Alauddin Makassar



*Rasjidin*  
**Dr. dr. H. Rasjidin Abdullah, MPH, MH.Kes**  
NIP. 19530119 198110 1 001

## KATA PENGANTAR

*Bismillahirrahmanirrahim*

*Assalamu 'Alaikum Wr.Wb.*

Tiada kata yang pantas keluar dari lidah yang selalu menyakiti tapi dengan setitik harapan penulis ucapkan Segala Puji bagi Allah SWT yang dari belas kasih-Nya tak ada orang yang hilang harapan, yang dari nikmat-nikmat-Nya tak ada orang yang dapat mendapatkan, yang dari ampunan-Nya tak ada orang yang kecewa, dari cinta dan kasih-Nya tak ada makhluk yang terdzalimi dan beribadah kepada-Nya tak ada yang terlalu tinggi, sehingga penulis telah dapat menyelesaikan skripsi ini yang berjudul **“Gambaran Kualitas Air Kolam Renang Tirta Lontara Makassar Tahun 2012”**. Sebagai salah satu syarat untuk mendapatkan gelar Sarjana Kesehatan Masyarakat pada Fakultas Ilmu Kesehatan Universitas Islam Negeri Alauddin Makassar.

Shalawat dan salam tak lupa penulis haturkan kepada Nabi Muhammad SAW, kepada keluarganya, dan kepada sahabat-sahabatnya yang tetap setia yang telah membimbing umat manusia dari alam jahiliah ke alam yang penuh dengan hamparan ilmu pengetahuan seperti yang kita rasakan pada saat ini.

Sebagai peneliti yang bagai anak kecil yang baru memulai belajar untuk berjalan kadang jatuh dan bangkit kembali untuk mencapai apa yang dicita-citakannya, sehingga peneliti membutuhkan uluran cinta dari pemilik cinta yang hakiki. Segala sesuatu yang berkaitan dengan penyelesaian skripsi ini tidak lepas dari uluran kasih dari berbagai pihak yang telah banyak membantu selama penyusunan skripsi ini, maka dengan kerendahan hati izinkanlah penulis

mengucapkan rasa terima kasih dan penghargaan setinggi-tingginya kepada kedua orangtuaku karena tanpa beliau saya tidak akan lahir ke dunia ini, ayahanda terkasih **Muh. Tawil** dan ibunda tercinta **Murni** yang dengan sabar telah mencurahkan kasih sayang serta keikhlasan dalam mendidik, mengasuh, membesarkan, membiayai serta untaian doa yang tiada henti-hentinya demi kebaikan penulis, hingga kapan pun penulis takkan bisa membalasnya. Hanya doa yang dapat penulis persembahkan untuk membalas pengorbanan mereka selama ini. Ya Allah, balaskan kebaikan mereka karena telah mendidikku, jagalah mereka sebagaimana mereka memeliharaku pada masa kecil. Ya Allah, jangan biarkan aku lupa untuk menyebut mereka sesudah shalatku pada saat-saat malamku, dan pada saat-saat siangku, selain itu penulis ucapkan terima kasih kepada manifestasi diriku yang sudah banyak berkorban, mensupport dan tanpa mengenal lelah membantu sampai penulis bisa menyelesaikan skripsi ini, kiranya Allah SWT melimpahkan rahmat dan hidayah-Nya kepada kita semua.

Tak lupa pula penulis sampaikan rasa terima kasih yang sebesar-besarnya kepada Ibu Fatmawaty Mallapiang, SKM., M.Kes selaku Pembimbing I dan Bapak Muhammad Rusmin, SKM., MARS selaku Pembimbing II, atas segala bantuan, waktu, dorongan dan bimbingan yang telah diberikan sehingga skripsi ini dapat diselesaikan.

Ucapan terima kasih yang setinggi-tingginya, penulis berikan kepada :

1. Bapak Prof. Dr. H. A. Qadir Gassing, HT., M.S., selaku Rektor UIN Alauddin Makassar.

2. Bapak Dr. dr. H. Rasjidin Abdullah, MPH., MH.Kes., selaku Dekan Fakultas Ilmu Kesehatan Universitas Islam Negeri Alauddin Makassar, beserta Bapak, Ibu Pembantu Dekan, seluruh staf, dosen dan pegawai atas bantuannya selama penulis menjalani masa studi.
3. Ibu Andi Susilawaty, S.Si, M.Kes selaku Ketua Jurusan Kesehatan Masyarakat Fakultas Ilmu Kesehatan Universitas Islam Negeri Alauddin Makassar beserta para dosen yang telah banyak memberikan bimbingan serta arahnya.
4. Ibu Wahyuni, ST., M.Si. selaku penguji I dan Bapak Prof. Darussalam, M.Ag selaku penguji II yang telah banyak memberikan masukan dalam perbaikan skripsi ini.
5. Kepala pengelola kolam renang beserta seluruh stafnya yang telah memberikan izin serta bantuan kepada penulis selama penelitian di kolam renang Tirta Lontara Makassar.
6. Saudara-saudaraku Fardiansyah, Fajar darmawansyah dan Faturrahman yang telah memberikan perhatian dan seluruh waktunya mendengarkan curahan hati penulis selama menyusun skripsi ini.
7. Terima kasih untuk saudariku Ana Utami Zainal, SKM., Nurhikmah dan Rini Jusriani, SKM. yang telah senantiasa menemani baik suka maupun duka selama ini.
8. Sahabat-sahabat seperjuanganku di KesMas angkatan **2008** (Mirna, Helmi, Bunda, Enda, Nanna, Ani, ika, kasih, Nua, Ratna, Zany) serta sahabat-sahabat yang lain di KesMas angkatan 2008 khususnya Kesehatan Lingkungan yang

tidak dapat saya sebutkan satu per satu yang telah memberikan banyak kenangan yang tak terlupakan, mengenal kalian bagaikan melihat berbagai macam warna yang meskipun berbeda tetapi semakin menambah keindahan dalam hidupku.

9. Adik-adikku di KesMas yang terus memberikan kritik, saran, semangat serta motivasi sehingga penulis dapat menyelesaikan skripsi ini.
10. Bapak kepala desa Belabori sekeluarga dan bapak posko sekeluarga serta teman-teman posko PBL Belabori II.
11. Mama Intan sekeluarga, Daeng Limpo selaku pembimbing KKN dan terkhusus teman-teman KKN Romanglompoa Angkatan 47 yang telah mengajarkan arti keluarga dalam kebersamaan selama berKKN.

Penulis menyadari bahwa persembahan tugas akhir ini tidak ada artinya dibanding dengan pengorbanan mereka, hanya doa yang penulis panjatkan semoga amal ibadah serta niat yang ikhlas mendapatkan balasan yang berlipat ganda oleh Allah SWT. Namun penulis berharap semoga skripsi ini memberikan manfaat dalam pengembangan ilmu pengetahuan dan bagi pihak yang berkepentingan. *Amin Ya Rabbal 'Alamin.*

Makassar, 24 Agustus 2012

Penulis

**Fitriastuti Maulana**

## DAFTAR ISI

Halaman Judul	
Lembar Keaslian Skripsi .....	ii
Lembar Pengesahan .....	iii
Kata Pengantar .....	iv
Daftar isi .....	viii
Daftar Tabel .....	x
Daftar Lampiran .....	xi
Abstrak .....	xii
BAB I Pendahuluan .....	1
A. Latar Belakang .....	1
B. Rumusan Masalah .....	4
C. Tujuan Penelitian .....	5
D. Manfaat Penelitian .....	5
BAB II Tinjauan Pustaka .....	7
A. Tinjauan Umum Tentang Kolam Renang .....	7
B. Tinjauan Umum Tentang Mikroorganisme di Air .....	23
C. Tinjauan Umum Tentang Sisa Chlor .....	30
D. Aspek Kesehatan Kolam Renang .....	34
E. Tinjauan Islam tentang Air, Kebersihan dan Kesehatan .....	35
BAB III Kerangka Konsep .....	38
A. Dasar Pemikiran .....	38
B. Kerangka Konsep Penelitian .....	40
C. Definisi Operasional dan Kriteria Objektif .....	43
BAB IV Metode Penelitian .....	45
A. Jenis Penelitian .....	45
B. Populasi .....	45
C. Sampel .....	45
D. Pengumpulan Data .....	46
E. Pengolahan data dan Penyajian data .....	46



BAB V Hasil dan Pembahasan .....	47
A. Hasil Penelitian .....	47
B. Pembahasan .....	53
BAB VI Penutup .....	66
A. Kesimpulan.....	66
B. Saran .....	67
Daftar Pustaka .....	68
Lampiran	

## DAFTAR TABEL

Tabel 2.1. Kandungan jumlah kuman didalam air berdasarkan WHO (1968) ....	26
Tabel 2.2. Nilai air berdasarkan nilai indeks Pencemaran Biologis (IPB) .....	27
Tabel 5.1. Hasil pemeriksaan Pertama MPN Coliform Air Kolam Renang Tirta Lontara Makassar .....	47
Tabel 5.2. Hasil pemeriksaan Kedua MPN Coliform Air Kolam Renang Tirta Lontara Makassar .....	48
Tabel 5.3. Hasil Pemeriksaan Pertama Sisa Chlor Air Kolam Renang Tirta Lontara Makassar .....	49
Tabel 5.4. Hasil Pemeriksaan Kedua Sisa Chlor Air Kolam Renang Tirta Lontara Makassar .....	50
Tabel 5.5. Hasil Pemeriksaan Derajat Keasaman (pH) Pertama Air Kolam Renang Tirta Lontara Makassar .....	51
Tabel 5.6. Hasil Pemeriksaan Derajat keasaman (pH) Kedua Air Kolam Renang Tirta Lontara Makassar .....	51
Tabel 5.7. Hasil Pemeriksaan Suhu Pertama Air Kolam Renang Tirta Lontara Makassar .....	52
Tabel 5.8. Hasil Pemeriksaan Suhu Kedua Air Kolam Renang Tirta Lontara Makassar .....	53

## **DAFTAR LAMPIRAN**

- Lampiran 1. Daftar Persyaratan Kualitas Air
- Lampiran 2. Permohonan izin penelitian Fakultas Ilmu Kesehatan
- Lampiran 3. Izin/Rekomendasi Penelitian
- Lampiran 4. Permohonan izin Pemakaian Laboratorium
- Lampiran 5. Surat Keterangan Penelitian
- Lampiran 6. Surat Keterangan Penelitian pada Laboratorium
- Lampiran 7. Hasil Pemeriksaan Laboratorium
- Lampiran 8. Prosedur Kerja MPN Coliform
- Lampiran 9. Prosedur Kerja Sisa Chlor
- Lampiran 10. Prosedur Kerja Derajat Keasaman (pH)
- Lampiran 11. Prosedur Kerja Suhu
- Lampiran 12. Proses Pengelolaan Kolam Renang Tirta Lontara Makassar
- Lampiran 13. Dokumentasi

## ABSTRAK

Nama : Fitriastuti Maulana  
Nim : 70200108033  
Judul Skripsi : “Gambaran Kualitas Air Kolam Renang Tirta Lontara  
Makassar Tahun 2012”

---

Air kolam renang adalah air yang ada pada kolam renang yang digunakan untuk olahraga renang yang kualitasnya memenuhi syarat baik fisik, kimia dan bakterinya. Sebagai salah satu tempat – tempat umum, kolam renang perlu diawasi kualitas airnya agar terhindar dari berbagai macam penyakit seperti penyakit mata, penyakit kulit dan penyakit perut. Manfaat air bagi makhluk hidup di bumi dalam Q.S. Qaaf/50: 9 yaitu untuk menumbuhkan tumbuhan seperti pohon-pohon dan biji-biji tanaman yang diketam, salah satunya yaitu membuka usaha kolam renang yang banyak dilakukan di kota-kota besar seperti halnya dengan kolam renang Tirta Lontara Makassar.

Tujuan penelitian ini adalah untuk mengetahui kualitas air kolam renang Tirta Lontara Makassar Tahun 2012 yaitu kandungan bakteriologis MPN Coliform, sisa chlor, pH dan suhu. Jenis penelitian adalah penelitian observasional dengan metode deskriptif. Populasi dalam penelitian ini adalah air kolam renang Tirta Lontara Makassar yang terdiri dari air kolam renang dewasa dan kolam renang anak-anak. Sampel pada penelitian ini adalah air kolam renang Tirta Lontara Makassar (secara *non random* dengan teknik *time series*).

Hasil penelitian menunjukkan bahwa parameter MPN Coliform pada kolam renang besar pagi hari terdapat perbedaan dari titik I sampai titik III, dimana pada titik I yaitu 34, titik II yaitu 2 dan pada titik III yaitu 5. Dan pada sore hari pada kolam besar juga mengalami sedikit perbedaan yaitu pada titik I yaitu 1600, titik II yaitu 240, dan pada titik III yaitu 240. Pada kolam kecil pagi hari juga terdapat perbedaan dari titik I sampai titik III, dimana pada titik I yaitu 6, titik II yaitu 79, dan pada titik III yaitu 2. Dan pada sore hari pada kolam kecil tidak mengalami perubahan dari titik I sampai pada titik III yaitu 2400. Pemeriksaan yang dilakukan pada hari Minggu yaitu pada kolam renang besar pagi hari terdapat perbedaan dari titik I sampai titik III, dimana pada titik I yaitu 0, titik II yaitu 2 dan pada titik III yaitu 8. Dan pada sore hari pada kolam besar tidak mengalami perubahan dari titik I sampai titik III yaitu 2400. Pada kolam kecil pagi hari tidak mengalami perubahan dari titik I sampai titik III yaitu 0. Begitupun pada sore hari pada kolam kecil tidak mengalami perubahan dari titik I sampai titik III yaitu 2400. Sisa chlor berkisar 0,2-0,5 ppm. pH berkisar antara 7,0-7,2. Suhu berkisar antara 27°C-29°C.

Dalam penelitian ini dapat disimpulkan bahwa air kolam renang Tirta Lontara Makassar untuk MPN Coliform belum memenuhi syarat sedangkan sisa chlor, pH, dan suhu telah memenuhi syarat. Berdasarkan Permenkes RI No.416/MENKES/IX/1990 tentang kualitas air kolam renang.

Disarankan agar pihak pengelola kolam renang Tirta Lontara Makassar melakukan pemeriksaan Bakteriologis secara berkala dan memberikan informasi dalam bentuk papan pemberitahuan akan pentingnya kualitas air kolam renang bagi para pengunjung.

**Kata Kunci : Kolam renang, Kualitas air.**  
**Daftar Pustaka: 25 (1989 – 2010)**

# **BAB I**

## **PENDAHULUAN**

### ***A. Latar Belakang***

Dalam mencapai tujuan pembangunan kesehatan pemerintah telah melakukan berbagai upaya diantaranya program kesehatan lingkungan. Peningkatan kesehatan lingkungan ditujukan keberbagai perbaikan mutu lingkungan hidup yang dapat menjamin dan menanggulangi pencemaran serta kemerosotan lingkungan fisik dan biologis juga berbagai akibat sampingan pembangunan. Salah satu aspek kesehatan lingkungan adalah sanitasi tempat-tempat umum seperti kolam renang.

Sanitasi tempat - tempat umum merupakan problem kesehatan masyarakat yang sangat mendesak, karena tempat umum merupakan tempat bertemunya segala macam masyarakat dengan segala penyakit yang dipunyai oleh masyarakat tersebut. Oleh sebab itu, maka tempat umum merupakan tempat menyebarnya segala penyakit terutama penyakit - penyakit yang medianya makanan, minuman, air, dan udara. Dengan demikian maka sanitasi tempat - tempat umum harus memenuhi syarat - syarat kesehatan dalam arti melindungi, memelihara, dan mempertinggi derajat kesehatan masyarakat.

Sanitasi tempat –tempat umum diterapkan berdasarkan undang - undang No II Tahun 1962 tentang Hygiene untuk usaha - usaha bagi umum khususnya untuk kolam renang, diatur tersendiri dengan peraturan menteri kesehatan RI No.416/MENKES/PER/IX/1990 tentang syarat - syarat dan pengawasan kualitas air kolam renang.

Sedangkan komponen umum infeksi sanitasi kolam renang dan pemandian umum meliputi: tata Bangunan, konstruksi bangunan, kelengkapan, persyaratan bangunan dan fasilitas sanitasi (seperti bak cuci kaki untuk kolam renang, dan lain - lain), serta area kolam renang dan kolam pemandian umum.

Senyawa-senyawa trihalomethane (THM) telah ditemukan dalam air bersih untuk rumah tangga, air tanah, air permukaan dan dalam air kolam renang atau pemandian. Kadar THM paling tinggi terdapat dalam kolam renang. Untuk menghindari atau mereduksi terbentuknya THM, harus dihilangkan zat-zat organik terlebih dahulu sebelum proses *chlorinasi* atau mengganti jenis disinfektan dengan jenis lain yang tidak menyebabkan terbentuknya THM. Tetapi dalam keadaan darurat THM dapat dihilangkan dengan merebus air selama 35 menit. Untuk kolam renang dengan sistem tertutup, sirkulasi udara harus dibuat sebaik mungkin, sehingga THM yang terdapat dalam udara di bawah permukaan air kolam tidak akan mengambang di tempat tetapi dapat pindah/mengalir mengikuti sirkulasi udara.

Centers For Disease Control and Prevention (CDC) atau badan pengawasan dan pencegahan penyakit di Amerika Serikat pernah menutup lebih dari 1800 kolam renang umum. Tindakan itu dilakukan karena ditemukan bahaya infeksi yang terjadi pada perenang. Pada awalnya didapatkan beberapa kasus diare selanjutnya terjadi peningkatan besar menjadi wabah di tahun 1990-an dengan kasus sebanyak 16.800 yang berhubungan dengan kolam renang dan spa. Juga dilaporkan wabah yang

terjadi di Negara bagian Georgia Amerika Serikat, dimana banyak anak yang menderita sakit akibat kuman *E. coli* yang berasal dari kotoran penderita saat berenang. Dari inspeksi yang dilakukan CDC terhadap 22.131 kolam renang, ditemukan 54% kolam renang yang bermasalah. Dari masalah penyaringan (filtrasi) hingga ke masalah klorin, sebagai desinfektan yang dipakai untuk air kolam renang. CDC juga mengungkapkan terjadi peningkatan kasus yang besar atau out breaks dari penyakit yang disebabkan rekreasi air dalam tahun 2000 didapatkan 228% lebih banyak dibandingkan 2 tahun sebelumnya.

Berdasarkan penelitian pada kolam renang Tirta Krida Surabaya dan kolam renang GOR Sendang Delta Sidoarjo pada Januari 2010 diperoleh hasil penelitian bahwa kolam renang Tirta Krida untuk parameter bau dan sisa *chlor* belum memenuhi syarat, sedangkan pada kolam renang GOR Sendang Delta adalah parameter kejernihan air, pH, MPN *Coliform* serta sisa *chlor*. Oleh karena itu, terdapat keluhan kesehatan pada sebagian besar pengunjung pada kedua kolam renang tersebut, antara lain iritasi mata, iritasi kulit serta kejadian kecelakaan saat berenang.

Adapun hasil pemeriksaan kualitas bakteriologis air kolam renang Waterboom Mattampa Kabupaten Pangkep yang dilakukan oleh Agusriadi Rijal (2009) menunjukkan bahwa parameter bakteriologis jumlah kuman pada pemeriksaan I yang paling tinggi di kolam kecil rata-rata 4.037 koloni dan terendah pada kolam besar rata-rata 1.863 koloni. Pada pemeriksaan II jumlah kuman yang paling tinggi di kolam besar rata-rata 6.450 koloni dan terendah pada kolam kecil rata-rata 5.149 koloni. Kedua hasil pada kolam renang

Waterboom Mattampa tersebut belum memenuhi syarat Permenkes No.416/Menkes/Per/IX/1990 yaitu 100 koloni/ml sampel air. Begitu pun sisa *chlor* adalah 0,1 ppm, belum memenuhi syarat Permenkes No.416/Menkes/Per/IX/1990 yaitu 0,2-0,5 ppm.

Sedangkan pada penelitian yang dilakukan oleh Hamsidar (2011) pada kolam renang Eremerasa Kabupaten Bantaeng yaitu diperoleh hasil bahwa air kolam renang Eremerasa untuk MPN *Coliform* dan sisa khlor belum memenuhi syarat sedangkan pH dan suhu telah memenuhi syarat. Berdasarkan permenkes RI No.416/MENKES/PER/IX/1990 tentang kualitas air kolam renang.

Banyak hal yang dapat menurunkan kualitas air pada kolam renang diantaranya proses pengolahan air yang digunakan adanya parit *chlor* yang tidak terisi oleh air yang mengandung *chlor*, jumlah pengunjung yang banyak serta perilaku pengunjung yang tidak baik, maka semuanya ini dapat menimbulkan kecelakaan dan penularan berbagai macam penyakit serta bahaya jatuh tergelincir.

Berdasarkan hal-hal di atas, maka penulis tertarik untuk melakukan penelitian pada kolam renang Tirta Lontara Makassar untuk mengetahui :  
**“gambaran kualitas air kolam renang Tirta Lontara Makassar.”**

#### ***B. Rumusan Masalah***

Berdasarkan uraian dari latar belakang masalah, maka rumusan masalah sebagai berikut : **“Bagaimana kualitas air kolam Renang Tirta Lontara Makassar tahun 2012 ?”**



### **C. Tujuan**

#### 1. Tujuan Umum

Untuk mengetahui kualitas air kolam renang Tirta Lontara Makassar tahun 2012.

#### 2. Tujuan Khusus

a. Untuk mengetahui kandungan bakteriologis MPN *Coliform* air kolam renang Tirta Lontara Makassar tahun 2012.

b. Untuk mengetahui sisa *Chlor* air kolam renang Tirta Lontara Makassar tahun 2012.

c. Untuk mengetahui Suhu air kolam renang Tirta Lontara Makassar tahun 2012.

d. Untuk mengetahui pH air kolam renang Tirta Lontara Makassar tahun 2012.

### **D. Manfaat Penelitian**

Dengan adanya penelitian ini diharapkan dapat memberikan manfaat sebagai berikut :

#### 1. Manfaat Ilmiah

Penelitian ini diharapkan mampu menjadi sumbangan pemikiran ilmiah dan mampu memperkaya ilmu pengetahuan mengenai kualitas air bersih pada kolam renang.

#### 2. Manfaat Bagi Institusi

a. Hasil penelitian diharapkan dapat menjadi sumber informasi serta sebagai sumbangan pemikirtan bagi Pemerintah Kota serta Dinas

Kesehatan Kota Makassar tentang kualitas air kolam renang tirta lontara Makassar tahun 2012.

- b. Sebagai bahan referensi dan bahan bacaan yang diharapkan bermanfaat dalam menambah kasanah pengetahuan mahasiswa UIN Alauddin Makassar.

### 3. Manfaat Bagi Peneliti

Sebagai pengalaman yang berharga bagi peneliti dalam rangka memperluas wawasan pengetahuan mengenai kualitas air kolam renang berdasarkan parameter fisik, kimia, dan bakteriologisnya.

## **BAB II**

### **TINJAUAN PUSTAKA**

#### ***A. Tinjauan Umum tentang Kolam Renang***

##### **1. Pengertian kolam renang**

Pengertian kolam renang dapat diuraikan dalam beberapa pendapat seperti yang tercantum dibawah ini :

- a. Menurut peraturan menteri kesehatan Republik Indonesia nomor 416/Menkes/Per/IX/1990 menyebutkan bahwa air kolam adalah air yang ada pada kolam renang yang digunakan untuk olahraga renang yang kualitasnya memenuhi syarat baik fisik, kimia dan bakterinya. Syarat fisik meliputi bau, benda terapung, kejernihan, rasa dan suhu. Syarat kimia meliputi aluminium, kesadahan, oksigen terabsorpsi, pH, sisa *chlor*, tembaga. Sedangkan syarat bakteriologisnya yaitu bakteri MPN *Coliform*.
- b. Peraturan menteri kesehatan Republik Indonesia Nomor 061/Menkes/Per/1/1991 bahwa yang dimaksud dengan kolam renang adalah suatu usaha bagi umum yang menyediakan tempat untuk mandi, berekreasi, berolahraga serta jasa pelayanan lainnya dengan menggunakan air bersih yang telah diolah.

Dari pengertian diatas, maka kolam renang merupakan salah satu tempat permandian yang sengaja dibuat berdasarkan arsitektur dan konstruksi bangunan tertentu.

Kolam renang adalah suatu konstruksi buatan yang dirancang untuk diisi dengan air dan digunakan untuk berenang, menyelam, atau beraktivitas air lainnya. Kolam renang pribadi adalah symbol status bagi pemiliknya, karena membutuhkan banyak tempat dan biaya perawatan yang besar (Anonim, 2008).

## 2. Pembagian Kolam Renang

Kolam renang merupakan penunjang pelayanan pariwisata di suatu daerah. Biasanya terdapat di hotel dan tempat objek wisata khusus kolam renang. Menurut Salvato (Suparlan, 1994), bahwa kolam renang dapat dibagi dalam beberapa bentuk yaitu :

a. Menurut pembuatannya, kolam renang dapat dibedakan atas:

1) Pemandian alam (*natural bathing place*)

Misalnya, pemandian pantai laut laut, sungai, danau, dan sebagainya.

2) Pemandian buatan (*artificial swimming pool*)

Misalnya, pemandian umum yang terdapat di kabupaten/-kota/kotamadya, di hotel, dan sebagainya.

b. Berdasarkan cara pengisian air kolam, dapat dibedakan atas:

1) *Fiil and draw pool*

Pada jenis ini kolam diisi penuh dengan air, setelah itu digunakan, dan apabila airnya kotor, maka dibuang/dikuras. Kolam seperti ini biasanya masa penggunaannya tidak lama, tergantung

dari seberapa banyak jumlah perenang/pengunjung yang menggunakan dan tingkat pengotoran air kolam.

2) *Flow trough pool*

Pada kolam jenis ini, air di dalam kolam akan terus-menerus bergantian dengan yang baru. Kolam tipe seperti ini dianggap yang terbaik, hanya saja membutuhkan banyak air berasal dari satu mata air di alam.

3) *Rucyculatory pool*

Berdasarkan pandangan masyarakat, kolam seperti ini merupakan kolam renang yang paling tepat. Hal ini disebabkan karena kolam renang tersebut mempunyai peralatan untuk penyaringan sehingga air kolam dapat dipertahankan kualitasnya (ada pemantauan secara terus-menerus/berkala).

c. Berdasarkan pemakaiannya, kolam renang dapat dikelompokkan menjadi:

1) Kolam pemandian perorangan (*privat swimming pool*), yaitu kolam renang yang terletak di rumah perseorangan dan diawasi oleh pemiliknya sendiri. Penggunaannya hanya terbatas pada anggota keluarga atau tamu yang diundang.

2) Kolam renang untuk umum (*public swimming pool*) yaitu kolam renang yang digunakan untuk renang atau mandi secara korelatif oleh sejumlah orang dan dioperasikan oleh seorang pemilik atau perusahaan dengan dikenakan biaya setiap kali menggunakannya.

d. Menurut letaknya, kolam renang dapat dibagi menjadi :

- 1) Kolam renang yang letaknya di tempat yang terbuka (*out door swimming pool*)
- 2) Kolam renang umum/perorangan yang terletak di tempat terbuka
- 3) Kolam renang alam/pemandian alam
- 4) Kolam renang yang terletak di tempat tertutup (*in door swimming pool*)

### 3. Prinsip-prinsip Kolam Renang

Ada beberapa prinsip terkait dengan kolam renang, di antaranya dapat kita lihat pada uraian berikut:

- a. Pengendalian terhadap kotoran atau bahan infeksius yang termasuk ke dalam kolam, dengan jalan:
  - 1) Kebersihan dengan *hygiene* perorangan dari perenang perlu diperhatikan.
  - 2) Desain konstruksi dari kolam renang yang tepat dan dapat menghalangi pencemaran air kolam dari air kotor, debu, sampah, dan daun-daunan yang ada di sekitar kolam renang.
- b. Menghilangkan secepatnya setiap kotoran dan bahan infeksius yang masuk ke dalam, dengan jalan:
  - 1) Desinfeksi terus menerus untuk membantu dan memelihara kondisi air kolam renang yang memenuhi syarat.
  - 2) Resirkulasi dan penyaringan yang tepat akan menjaga kondisi air kolam yang memenuhi syarat.

c. Konstruksi dan cara pengoperasian kolam renang yang benar dapat dilakukan bila:

- 1) Peralatan dan perlengkapan kolam renang terjamin.
- 2) Perenang setiap saat selalu diawasi.
- 3) Jumlah perenang dibatasi (terkontrol).

#### **4. Syarat Pembangunan Kolam Renang**

Ada sejumlah syarat yang harus dipenuhi untuk membangun sebuah kolam renang yang baik yang meliputi semua aspek, di antaranya adalah :

a. Letak kolam renang

- 1) Terletak di tempat yang strategis, yaitu mudah dicapai dengan jalan kaki, ataupun kendaraan umum/pribadi.
- 2) Bangunan kolam harus dapat melindungi kolam/air kolam dari tiupan angin kencang yang membawa debu atau daun-daunan.
- 3) Wilayah dari kolam renang harus dipagari setinggi minimal 180 cm dan tidak mudah dipanjat.
- 4) Kolam renang harus bebas dari daun-daunan yang menggelantung di atasnya.

b. Ukuran kolam renang

Ukuran kolam renang erat kaitannya dengan perkiraan daya tampung kolam renang terhadap pengunjung.

- 1) Untuk pemandian umum yang besar, data untuk experted loading mungkin dapat diperoleh dari kolam renang lain pada area yang

sama, atau melakukan survey khusus. Diperkirakan untuk kota berpenduduk di bawah 30.000 orang jumlah pengunjung maksimal setiap harinya di kolam renang antara 5 – 10% dari populasi.

2) Batas jumlah perenang menurut APHA

a) *Diving area* (daerah penyelaman). Batas maksimum 2 perenang untuk radius 10 ft dari masing-masing papan loncat.

b) *Swimming area* (daerah perenang). Mempunyai kedalaman lebih dari 5 ft dan terletak di luar dari daerah penyelaman.

c) *Non swimming area* (bukan daerah untuk berenang). Untuk kolam renang yang besar 60 – 80, dari luas kolam digunakan untuk non swimming area.

c. Penyediaan air kolam renang

1) Kualitas air kolam harus memenuhi syarat fisika, kimia, dan mikrobiologis sesuai dengan Peraturan Menteri Kesehatan Nomor : 416/Menkes/Per/IX/1990 tanggal 3 September 1990.

2) Jumlah air di dalam mencukupi.

3) Sistem penyediaan air dalam kolam dilakukan secara saniter yang terlindung dari bahaya kontaminasi.

4) Air penambah (*make up water*) harus dialirkan lewat “*vacuum breaker*” untuk mencegah *backsiphonage*.

d. Konstruksi kolam

1) Kolam harus dibuat dari bahan yang kuat, rapat air, keras dan licin, baik untuk lantai ataupun dinding.



- 2) Dinding dan lantai harus berwarna terang untuk menjaga keselamatan dan agar lebih saniter.
  - 3) Setiap pertemuan dua dinding atau sudut membentuk bulatan agar mudah dibersihkan.
- e. Bentuk kolam dan dasar kolam
- 1) Lubang pengurasan harus terletak di tempat terdalam.
  - 2) Kemiringan dari lantai kolam tidak boleh lebih dari 1 inch per ft, jika kedalaman air kurang 5 1/2 ft dan tidak boleh ada perubahan kemiringan lantai yang tiba-tiba. Pada kolam renang dengan panjang kurang dari 50 ft, rata-rata kemiringan akan menurun menjadi 1 1/2 inch per ft.
  - 3) Dinding kolam harus benar-benar vertikal dan melengkung dengan pertemuan dengan lantai dasar.
- f. Tempat berjalan perenang
- 1) Sekeliling kolam tersebut harus ada tempat berjalan (*pool deck area*) yang lebarnya minimum 1,5 meter.
  - 2) Tempat berjalan tersebut harus punya kemiringan sebesar 1/4 inch per foot dan dilengkapi dengan lubang pengering lantai satu buah untuk setiap 100 ft luas permukaan.
- g. Pemasukan air (*return water inlets*)
- 1) Air masuk harus diatur disesuaikan dengan luas kolam sehingga dapat didistribusikan secara merata.
  - 2) Jumlah dan letak lubang *inlets*

- a) Semua lubang inlets terletak pada kedalaman 10 – 15 inch di bawah saluran kelebihan untuk mencegah hilangnya *desinfektan*.
- b) Rata-rata aliran air yang melewati berbagai ukuran inlets tidak boleh lebih dari ukuran yang dibawah ini:
  - I. Ukuran pipa inlets (inch) 1” 1 ¼ 1½ dan 2 “
  - II. Rata-rata aliran (gpm)
- h. Pipa pengeluaran air (*water outlets*)
  - 1) Pipa pembuangan umumnya dihubungkan dengan pompa, penyedot agar air cepat keluar.
  - 2) Diusahakan air kolam dalam waktu 6 jam telah berkuras habis.
  - 3) Apabila lebar kolam lebih dari 7 meter perlu penambahan saluran pipa pengeluaran air.
  - 4) Diusahakan agar jangan terjadi *vortex* (pusaran) pada saat pembuangan air keluar, dengan jalan pada ujung pipa pembuangan ditutup dengan terali besi untuk menghindari kecelakaan.
  - 5) Dilarang pipa pembuangan saluran ini langsung dihubungkan air kotor kabupaten/kota/kotamadya.
  - 6) Letak *outlet* minimal 25 cm dari dinding kolam renang.
  - 7) Jarak antara satu *outlet* dengan yang lainnya tidak boleh lebih dari 50 cm.

i. Penerangan

Untuk kolam renang digunakan cahaya dari alam (*natural lighting*) dan cahaya buatan (*artificial lighting*) dengan syarat sebagai berikut :

- 1) Pencahayaan alam, untuk indoor pool tidak boleh ada jendela tapi cukup lubang angin /ventilasi dengan ketinggian 7 ft diatas lantai ruangan agar dapat mengurangi cahaya yang dipantulkan oleh permukaan air kolam. Pencahayaan yang baik dengan menggunakan sinar difus berasal dari atas karena sedikit sekali menimbulkan pantulan pada permukaan air kolam.
- 2) Pencahayaan buatan, kuat penerangannya tergantung dari penggunaannya.

j. Saluran pembuangan keliling kolam (*scum gutters*)

- 1) Saluran ini berguna untuk membersihkan permukaan air dan sirkulasi.
- 2) Saluran buangan harus dibangun mengelilingi kolam renang dengan ketinggian yang sama.
- 3) Kedalaman dari saluran ini sekitar 2-3 inch agar dapat dimanfaatkan untuk pegangan perenang.
- 4) Lubang pemutusan saluran keliling (*gutter drain*) di anjurkan berbentuk tegak lurus untuk mencegah penyumbatan.

k. Pipa penyambungan untuk penyiraman

- 1) Sambungan pipa penyiraman dengan ukuran sambungan  $\frac{3}{4}$  inch pada tempat berjalan perenang (*pool deck area*) digunakan untuk penyiraman dan pembersihan.
- 2) Tekanan air untuk pipa penyiraman minimal 20 lb/psi.
- 3) Pipa penyiraman sebaiknya dihubungkan dengan *vacuum breaker* untuk mencegah terjadinya air tercemar kedalam air bersih).

l. Tangga kolam

- 1) Tangga kolam di pasang tegak lurus dengan jarak dari dinding kolam antara 3-6 inch dan dilengkapi dengan pegangan tangan (*hand rail*).
- 2) Penempatan tangga pada *divig area* dekat papan loncat dan di ujung kolam dari *swimming*.

m. Papan peloncat

- 1) Tinggi papan loncat haruslah disesuaikan dengan dalamnya kolam, dengan ketentuan sebagai berikut:
  - a) Tingginya papan peloncat di atas permukaan air.
  - b) Dalamnya kolam renang:
    - 1 – 4 ft 10 ft
    - 4 – 10 ft 12 ft
    - Di atas 10 ft 15 – 18 ft 28
  - c) Dasar kolam haruslah miring dan bukan datar karena untuk keperluan.

2) Jarak papan peloncat satu dengan yang lain diantaranya minimal 12 ft (3,5 m).

3) Ukuran papan peloncat adalah panjang 16 ft (+- 5 m) dan lebar (+- 50 cm).

n. Panjang kolam

Untuk satu lifeguard dapat memelihara kawasan seluas  $\pm$  2000 ft<sup>2</sup> luas permukaan kolam. Jika kolam renang mempunyai lebih dari satu lifeguard, maka tempat mereka bertugas saling berlawanan.

o. Peralatan *disinfeksi*

1) Bahan disinfeksi:

a) Gas *chlor* dengan konsentrasi 100%.

b) *Calcium hypochlorite* dengan konsentrasi 70 % berbentuk tepung (*powder*).

c) *Kalium hypochlorite* dengan konsentrasi 4-12 % berbentuk cairan.

2) Peralatan disinfeksi:

a) *Chlorinator*.

b) Ruang untuk meletakkan *chlorine* terpisah dengan jendela yang cukup untuk memudahkan observasi dari luar oleh petugas tanpa harus masuk kedalamnya.

3) Cara disinfeksi:

Bila menggunakan gas *chlorine* (berbentuk cair dalam tabung) mempunyai kekuatan 100 % *chlor* bebas. Untuk sebuah

*chlorinator* dengan kemampuan 1 lb gas *chlor* setiap hari digunakan pada *indoor pool* dengan volume air 10.000 gallon.

Sedangkan untuk *outdoor pool* 5000 gallon air kolam

4) Harus ada operator khusus untuk desinfeksi ini.

p. Pemandian (*bathhouse*)

Pemandian (*bathhouse*) adalah tempat pemandian yang di dalamnya terdapat sarana yang dapat memberikan kenyamanan dan kesenangan serta administrasi kolam. Di dalam *bathhouse* ini terdapat: ruangan untuk berpakaian, tempat showers, pusat pengendali kolam, ruangan gawat darurat dan ruang untuk penjaga (*guard room*) dan sebagainya.

## 5. Fasilitas Kolam Renang

Berhubungan dengan kebersihan kolam renang (Mukono, 2006), maka kolam renang dilengkapi dengan fasilitas sebagai berikut :

a. Loker tempat pakaian dan peralatan lainnya

Selain fungsi keamanan dari bawaan si perenang, maka loker berfungsi juga sebagai “*barrier*” agar penyakit-penyakit yang berhubungan dengan pakaian tidak menular ke orang lain. Penyakit tersebut antara lain kudis, penyakit karena cacing dan lain sebagainya.

b. Ruang tempat ganti pakaian

Letak loker pakaian, dapat di dalam ruang tempat ganti pakaian dengan tidak mengabaikan “*privacy*” dari pengunjung kolam renang. Harus diperhatikan juga pemisahan yang jelas dan arahan

yang jelas (clear direction) antara tempat ganti pria dan wanita. Jangan dilupakan meletakkan tempat sampah di ruang tersebut.

c. Kebersihan tempat membasahi badan

Tempat mencuci badan/ membasahi badan sebelum masuk ke kolam renang perlu dipantau secara seksama. Lantai harus bersih tidak banyak lumut sehingga licin yang dapat menyebabkan kecelakaan/terpeleset.

d. Kebersihan kolam renang

Kolam renang harus bersih baik yang dipakai maupun lantai dasar dan tembok dari kolam. Lantai dasar kolam renang sebaiknya dicat dengan warna terang. Sehingga apabila kotor sedikit saja sudah kelihatan nyata dan harus tidak berlumut. Tembok kolam harus tidak berlumut juga.

Air yang dipakai didalam kolam renang sebaiknya harus sama kualitasnya dengan air minum. Sehingga harus memenuhi syarat-syarat, pertama fisik harus bening/jernih dan bersih, tidak berbau, dan pH normal. Kedua, harus memenuhi syarat-syarat kimia, yaitu mikrobiologis, yaitu air tersebut harus bebas dari kuman/mikroorganisme patogen. Mikroorganisme yang sering berada di kolam renang adalah: parasit, kuman, virus, dan jamur yang kesemuanya bisa menyebabkan gangguan fisiologis pada tubuh manusia.

e. Kamar mandi dan kakus

Kebutuhan kamar mandi dan kakus di kolam renang adalah sangat vital. Kebersihan dari kedua sarana tersebut di atas harus memenuhi persyaratan yang telah ditentukan. Harus dipisahkan antara kamar mandi/kakus untuk pria dan wanita.

**6. Faktor yang mempengaruhi kualitas air pada kolam renang**

Dalam pengawasan dan pemeliharaan kolam renang ada beberapa hal yang dapat mempengaruhi kualitas air antara lain :

a. Air Baku

Air baku adalah air yang digunakan untuk kolam renang. Air ini harus memenuhi syarat kesehatan yaitu air kualitasnya sama dengan yang diperuntukkan bagi air minum dengan memperhatikan syarat fisik, kimia, dan mikrobiologis sesuai dengan permenkes RI No. 416/Menkes/Per/IX/1990 tentang syarat-syarat dan pengawasan kualitas air.

b. Kontruksi kolam

Kolam renang sangat erat hubungannya dengan kesehatan sebab apabila kolam renang dalam keadaan pecah-pecah tegel dasar dan dinding kolam, akan menyebabkan masuknya pencemaran kedalam kolam dan akan menyulitkan dalam proses pembersihan. Jadi kolam harus terbuat dari bahan yang kuat dan kedap air. Selain itu dengan kontruksi yang baik dan memenuhi syarat, kemungkinan kecelakaan dapat terhindar.



c. Kualitas air

Kualitas air kolam renang harus betul-betul diperhatikan, sebab bila tidak akan menimbulkan berbagai macam penyakit dan gangguan kesehatan lainnya terhadap pengunjung yang mandi. Air yang akan digunakan untuk keperluan kolam renang tidak bisa menggunakan sembarang air namun tetap harus memperhatikan kualitasnya hendaknya kualitas airnya sama dengan yang diperuntukkan bagi air minum dengan memperhatikan syarat fisik, kimia dan bakteriologisnya yang sesuai dengan permenkes RI No. 416/Menkes/Per/IX/1990.

d. Perilaku pengunjung

Perilaku sikap pengunjung seperti meludah, membuang ingus dan kencing pada waktu berenang akan menurunkan kualitas air apalagi bila pengunjung membuang sampah seperti sampah makanan. Kotoran dan sampah yang masuk dalam kolam renang akan membusuk sehingga membuat air berubah dan kotor.

e. Kebersihan

Kolam renang yang benar-benar dijaga kebersihannya untuk mencegah bakteri yang sangat mempengaruhi kegiatan, bukan hanya dari segi kebersihan airnya tetapi juga kebersihan lingkungan yang perlu diperhatikan misalnya, kamar mandi, kamar ganti, halaman, tempat parkir dan lain-lain (Hamsidar, 2011).

## **7. Penyakit-penyakit yang terdapat pada kolam renang**

Kolam renang yang tidak diperhatikan bangunan kolamnya serta kualitas airnya berpotensi untuk menjadi sumber penularan penyakit.

Adapun penyakit-penyakit yang dapat timbul pada kolam renang sebagai berikut :

- a. Penyakit mata/ iritasi mata
- b. Penyakit perut
- c. Penyakit kulit, scabis, inpertigo, kurap air, dermatitis
- d. Gangguan yang dapat terjadi secara langsung misalnya, tergelincir, tenggelam dan lain-lain
- e. Kecelakaan-kecelakaan

Suparlan (1994), mengemukakan penyakit-penyakit yang berhubungan dengan kolam renang, yaitu :

- a. Penyakit kulit (scabies, inpertigo, dermatitis)
- b. Infeksi mata (konjungtivitas, infeksi telinga, infeksi hidung, sanusita, tenggorokan, pilek)
- c. Typus Abdominalis-paratyphus
- d. Disentri (amuba dan baciler)
- e. Poliomyelitis
- f. Kecelakaan-kecelakaan

Pengawasan kualitas air kolam renang disebabkan perubahan secara kimia dan fisik yang berakibat iritasi kulit, mata dan mukosa. Mikroba berasal dari bekas mandi yang dapat menyebabkan infeksi pada telinga, saluran pernapasan bagian atas, kulit, dan saluran pencernaan dan saluran genitourinaria. Kualitas tergantung pada jumlah pengunjung yang suatu waktu tertentu dan jumlah total orang mandi per hari (Waluyo, 2008).

Hal yang lebih umum dalam kolam renang adalah dapat menimbulkan iritasi pada mata yang disebabkan oleh :

- a. Pemberian *chlor* yang berlebihan
- b. pH air yang terlalu rendah

## **8. Cara Penularan**

Penularan penyakit dari orang sakit atau sumber infeksi lain melalui mata rantai tertentu. Penularan penyakit dapat terjadi pada orang sakit atau sumber infeksi ke penjamu. Misalnya penyebaran penyakit perut gastroenterometri dapat terjadi dengan adanya penderita yang membuang kotorannya atau menular dengan perantara makanan dan minuman yang terkontaminasi oleh bibit penyakit. Penyebaran penyakit gastroenterometri erat hubungannya dengan penyediaan air dan cara pembuangan kotoran yang tidak baik (Ronny Muntu, 1989).

### ***B. Tinjauan Umum tentang Mikroorganisme di Air***

#### **1. Kehidupan di dalam Air**

- a. Pertumbuhan bakteri

Istilah pertumbuhan umum digunakan untuk bakteri dan mikroorganisme lain dan biasanya mengacu pada perubahan disertai penambahan sel dan bukan perubahan individu. Organisme pertumbuhan menyatakan penambahan jumlah dan atau massa sel melebihi dari jumlah asalnya.

Pertumbuhan yang biasa pada populasi bakteri ialah pembelahan biner melintang dan proses reproduksi aseksual setelah pembentukan

dinding sel, maka itulah satu sel tunggal membelah menjadi dua sel dan dilebur sel anak, dimana populasi akan bertambah secara geometric. Selang waktu yang diperlukan bagi sel untuk membelah diri atau populasi menjadi dua kali lipat dikenal sebagai waktu generasi. Tidak semua spesies bakteri mempunyai waktu generasi yang sama seperti *Eschericia Coli* yang dapat berlangsung singkat 15 sampai 20 menit sedang untuk yang lainnya mungkin selama berjam-jam, hal ini tergantung pada keadaan media (Gerry, 1992).

b. Mikroba air

Rumus kimia air dilingkungan laboratorium adalah  $H_2O$  tetapi pada kenyataan di dalam rumus tersebut menjadi  $H_2O$  ditambah x, dimana x berbentuk karakteristik biologik maupun karakteristik non biologik. Untuk membuktikannya adalah melakukan pemeriksaan terhadap kualitas air secara laboratia yaitu bahwa didalam air baik yang dianggap jernih sampai terhadap air yang keadaannya sudah kotor atau tercemar di dalamnya akan terkandung sejumlah kehidupan (Syam, 1993) yaitu :

1) Pada air yang kita anggap jernih, yang berasal dari sumber air didalamnya dialiri oleh bakteri :

a) Kelompok bakteri besi antara lain crenothrix dan sphaerotilus yang mampu mengoksidasi senyawa ferro menjadi ferri. Akibat kehadirannya, air sering berubah warna menjadi kehitam-hitaman atau kecoklat-coklatan.

- b) Kelompok bakteri belerang antara lain chromatin yang mampu memproduksi senyawa sulfat menjadi  $H_2S$  akibat kehadirannya maka pada air akan tercium bau telur busuk.
- 2) Pada air yang sudah tercemar, air tanah maupun air permukaannya didalamnya akan didapati kelompok bakteri sebagai berikut :
- a) Kelompok bakteri pathogen (penyebab penyakit) yang disebarkan melalui air adalah :
- I. *Salmonella typosa* adalah basil yang tidak begitu panjang, gram negatif, bergerak, flagella, peritrik, tidak membentuk spora, bakteri ini penyebab penyakit tyfus.
  - II. *Shigella dysentriae* adalah basil gram negatif, tidak bergerak dan menyebabkan penyakit dysentri.
  - III. *Entamoeba histolytica*, bukan bakteri melainkan tergolong protozoa yang menyebabkan penyakit dysentri.
  - IV. *Vibrio comma* adalah bakteri yang bentuknya agak melengkung, gram negatif. Bakteri ini menyebabkan kolera.
  - V. *Clostridium tetani* adalah basil yang hidupnya anaerob, membentuk spora. Infeksi dari basil ini kepada manusia hanya lewat luka-luka (Dwidjoseputro, 2005).
- b) Kelompok bakteri penghasil racun, seperti yang sering terjadi kasus keracunan bahan makanan.
- c) Kelompok bakteri pencemar, misalnya golongan bakteri coli merupakan jasad indikator didalam supstrat air, bahan makanan

dan sebagainya yang mempunyai persamaan sifat dengan kehadiran jasad berbahaya lainnya. Bakteri ini merupakan gram negative berbentuk batang, tidak membentuk spora (Gerry, 1992).

## 2. Kualitas Bakteriologis kolam renang

Bakteriologis air kolam renang tidak boleh mengandung jumlah kuman lebih dari 200 per ml dan perkiraan terdekat jumlah kuman golongan *Coliform* 0,0 per 100 ml air kolam renang (No.416/Menkes/Per/IX/1990).

Tabel 2.1  
Kandungan jumlah kuman didalam air berdasarkan WHO (1968)

Air untuk	Jumlah maksimum yang diperkenan per 100 ml contoh
Rekreasi	1000
Kolam renang	200
Minuman	1

Sumber : Unus Suriawiria (1993)

Menurut ketentuan WHO (World Health Organization) dan APHA (American Public Health Association), dalam Suriawiria (1993) kualitas air ditentukan oleh jumlah coli didalam air yaitu untuk minum dan air lainnya, missal kolam renang, sedang secara umum berdasarkan karakteristik kimia, fisik, mikrobiologik maka kualitas air akan ditentukan berdasarkan nilai Indeks Pencemar Biologis (IPB).

Kualitas bakteriologis “tidak lebih dari 15% dari sampel yang diambil terdapat jumlah koloni bakteri yang sama mengandung lebih dari 200 koloni per mil, satu bagian *Coliform* per 100 ml sampel air”, karena dengan adanya mikroorganisme baik yang pathogen maupun yang non pathogen dapat membahayakan kesehatan perenang. Mikroorganisme

yang non pathogen walaupun relatif tidak membahayakan namun dalam jumlah yang besar dapat mempengaruhi kesehatan dan menyulitkan dalam pengolahan air.

Penentuan mikroba dalam air, berdasarkan kebutuhannya mengetahui ada tidaknya jenis yang berbahaya sebagai penyebab penyakit, penghasil toksin dan penyebab pencemaran air. Mikroorganisme yang biasa ditemukan dalam air antara lain golongan bakteri, ganggang, cacing serta plankton, mikroorganisme air selain dapat menyebabkan penyakit juga dapat menimbulkan bau dan perubahan warna.

### 3. **MPN *Coliform***

Bakteri *Coliform* adalah bakteri indikator keberadaan bakteri patogenik lain. Lebih tepatnya, sebenarnya, bakteri *Coliform* fekal adalah bakteri indikator adanya pencemaran bakteri patogen. Penentuan *Coliform* fekal menjadi indikator pencemaran dikarenakan jumlah koloninya pasti berkorelasi positif dengan keberadaan bakteri patogen. Selain itu, mendeteksi *Coliform* jauh lebih murah, cepat, dan sederhana daripada mendeteksi bakteri patogenik lain. Contoh bakteri *Coliform* adalah, *Esherichia coli* dan *Entereobacter aerogenes*. Jadi, *Coliform* adalah indikator kualitas air. Makin sedikit kandungan *Coliform*, artinya, kualitas air semakin baik.

Banyaknya kontaminan dalam air memerlukan standar tertentu untuk menjamin kebersihannya. Air yang terkontaminasi oleh bakteri

patogen saluran cerna sangat berbahaya untuk diminum. Hal ini dapat dipastikan dengan penemuan organisme yang ada dalam tinja manusia atau hewan dan yang tidak pernah terdapat bebas di alam. Ada beberapa organisme yang termasuk kategori ini, yaitu bakteri *Coliform* (*E. coli*), *Enterococcus faecalis*, *Clostridium* sp. Di Indonesia, bakteri indikator air terkontaminasi adalah *E. coli*.

Terdapatnya bakteri *Coliform* dalam air dapat menjadi indikasi kemungkinan besar adanya organisme patogen lainnya. Bakteri *Coliform* dibedakan menjadi 2 tipe, yaitu faecal *Coliform* dan non-faecal *Coliform*. *E. coli* adalah bagian dari faecal *Coliform*. Keberadaan *E. coli* dalam air dapat menjadi indikator adanya pencemaran air oleh tinja. *E. coli* digunakan sebagai indikator pemeriksaan kualitas bakteriologis secara universal dalam analisis dengan alasan;

- a. *E. coli* secara normal hanya ditemukan di saluran pencernaan manusia (sebagai flora normal) atau hewan mamalia, atau bahan yang telah terkontaminasi dengan tinja manusia atau hewan; jarang sekali ditemukan dalam air dengan kualitas kebersihan yang tinggi.
- b. *E. coli* mudah diperiksa di laboratorium dan sensitivitasnya tinggi jika pemeriksaan dilakukan dengan benar.
- c. Bila dalam air tersebut ditemukan *E. coli*, maka air tersebut dianggap berbahaya bagi penggunaan domestik.
- d. Ada kemungkinan bakteri enterik patogen yang lain dapat ditemukan bersama-sama dengan *E. coli* dalam air tersebut.



Bakteri pembusuk ini dimasukkan ke dalam golongan bakteri *Coliform*, salah satu yang termasuk didalamnya adalah *Escherichia coli*. Bakteri *Coliform* ini menghasilkan zat ethionine yang pada penelitian menyebabkan kanker. Bakteri-bakteri pembusuk ini juga memproduksi bermacam-macam racun seperti Indole, skatole yang dapat menimbulkan penyakit bila berlebih didalam tubuh.

Bakteri *Coliform* merupakan parameter mikrobiologis terpenting kualitas air bersih. Kelompok bakteri *Coliform* terdiri atas *Escherichia coli*, *Enterobacter aerogenes*, *Citrobacter freundii*, dan bakteri lainnya. Meskipun jenis bakteri ini tidak menimbulkan penyakit tertentu secara langsung, keberadaannya di dalam air menunjukkan tingkat sanitasi rendah. Oleh karena itu, air harus bebas dari semua jenis *Coliform*. Semakin tinggi tingkat kontaminasi bakteri *Coliform*, semakin tinggi pula risiko kehadiran bakteri-bakteri patogen lain yang biasa hidup dalam kotoran manusia dan hewan. Salah satu contoh bakteri patogen-yang kemungkinan terdapat dalam air terkontaminasi kotoran manusia atau hewan berdarah panas-adalah *Shigella*, yaitu mikroba penyebab gejala diare, demam, kram perut, dan muntah-muntah. Jenis bakteri *Coliform* tertentu, misalnya *E coli O:157:H7*, bersifat patogen dan juga dapat menyebabkan diare atau diare berdarah, kram perut, mual, dan rasa tidak enak badan (Ferdiaz, 1989).

Dengan demikian, tidak hanya kualitas, tetapi kuantitas dan keterpaduan dalam pengolahan sumber daya air menjadi sangat penting dalam memberantas penyakit bawaan air (Soemirat, 2009).

### ***C. Tinjauan Umum tentang Sisa Chlor***

#### **1. Sisa Chlor**

Klorinasi merupakan salah satu upaya desinfeksi air dengan maksud untuk membunuh bakteri pathogen maupun non pathogen yang terdapat dalam air, dan efektif tidaknya upaya ini tergantung pada sisa *chlor* bebas yang terdapat dalam air kolam renang maupun lama pemakaian kaporit sehingga *chlor* yang dikandungnya habis terpakai dalam mengamankan air dalam pencemaran bakteri (Gerry, 1992).

*Free residual chlorination* pada prinsipnya adalah pelaksanaan klorinasi air yang menghasilkan sisa *chlor* tersedia dalam bentuk bebas, baik secara langsung atau melalui proses pemecahan *ammonia* yang secara alamiah terdapat didalam air. Klorinasi air yang menghasilkan sisa *chlor* diseluruh bagian sistem pengolahan air atau sistem distribusi. Bentuk *chlor* tersedia terikat dan merupakan oksidan yang lebih efektif (syam, 1993).

Apabila diharapkan sisa *chlor* tersedia dalam bentuk bebas maka perlu diperiksa apakah air tersebut memiliki sifat sebagai berikut :

- a. Air tidak mengandung *ammonia* atau senyawa nitrogen lain.
- b. Jika air tersebut mengandung *ammonia* yang menghasilkan sisa *chlor* terikat maka harus dipecah dengan pemberian *chlor* yang berlebihan (Purwanto. S, dalam Gerry (1992)).

Macam dan jumlah sisa *chlor* yang diperlukan tergantung pada tujuan pengolahan air, bila tujuan desinfeksi maka suhu, pH, daya ikat *chlor* dan mikroorganisme merupakan faktor yang dipertimbangkan (Edmund, dalam Gerry (1992)).

Menurut Richaed dalam Gerry (1992), sisa *chlor* yang dianjurkan untuk sistem distribusi air maupun suplai air, dengan atau tanpa pengolahan 0,2-0,5 ppm setelah 20-30 menit kontak atau pembubuhan kaporit. (Permenkes RI No. 416/Menkes/Per/IX/1990).

## **2. Faktor-faktor yang mempengaruhi efektifitas *chlor***

Efektifitas *chlor* sebagai desinfektan dalam air terdapat beberapa faktor yang mempengaruhinya antara lain :

### **a. pH (derajat keasaman)**

pH merupakan salah satu faktor yang sangat penting mengingat pH dapat mempengaruhi pertumbuhan mikroba di dalam air. Sebagian besar mikroba akan tumbuh dengan baik pada pH 6,0-8,0. pH juga mengakibatkan perubahan kimia dalam air (Eri Rusdianto, 2002).

Tidak semua makhluk bisa bertahan terhadap perubahan nilai pH, untuk itu alam telah menyediakan mekanisme agar perubahan tidak terjadi atau terjadi tetapi dengan cara perlahan.

pH sangat penting sebagai parameter kualitas air karena ia mengontrol tipe dan laju kecepatan reaksi beberapa bahan di dalam air. Besaran pH berkisar dari 0 (sangat asam) sampai dengan 14 (sangat basa/alkalis). Nilai pH kurang dari 7 menunjukkan lingkungan

yang asam sedangkan nilai diatas 7 menunjukkan lingkungan yang basa (alkalin). Sedangkan pH = 7 disebut sebagai netral. Fluktuasi pH air sangat ditentukan oleh alkalinitas air tersebut. Apabila alkalinitasnya tinggi maka air tersebut akan mudah mengembalikan pH-nya kenilai semula, dari setiap "gangguan" terhadap perubahan pH. Dengan demikian kunci dari penurunan pH terletak pada penanganan alkalinitas dan tingkat kesadahan air. Apabila hal ini telah dikuasai maka penurunan pH akan lebih mudah dilakukan.

Penting dalam proses penjernihan air karena keasaman air pada umumnya disebabkan gas Oksida yang larut dalam air terutama karbondioksida. Pengaruh yang menyangkut aspek kesehatan dari pada penyimpangan standar kualitas air dalam hal pH yang lebih kecil 6,5 dan lebih besar dari 9,2 akan tetapi dapat menyebabkan beberapa senyawa kimia berubah menjadi racun yang sangat mengganggu kesehatan (Denis, 2010).

Terbentuknya sisa *chlor* sebagai asam *hypoklorit* dan ion hypoklorit dalam air sangat dipengaruhi pH. Menurut Geo dalam Gerry (1992), mengemukakan bahwa terbentuknya asam *hypoklorit* minimal pada pH empat dan maksimum pada pH sebelas, sedangkan terbentuknya ion *hipoklorit* maksimum pada pH sebelas dan minimum pada pH empat pada suhu 20°C. Adapun pengaruh pH pada sisa *chlor* bahwa pH 6,5 suhu 21°C dengan sisa *chlor* 0,3 ppm dapat membunuh 100 persen bakteri (Agusruadi Rijal, 2009).

## b. Suhu

Dalam kegiatan industri seringkali suatu proses disertai dengan timbulnya panas reaksi atau panas dari suatu gerakan mesin. Agar proses industri dan mesin-mesin yang menunjang kegiatan tersebut dapat berjalan baik maka panas yang terjadi harus dihilangkan. Penghilangan panas dilakukan dengan proses pendinginan air. Air pendingin akan mengambil panas yang terjadi. Air yang menjadi panas tersebut kemudian dibuang ke lingkungan. Apabila air yang panas tersebut di buang ke sungai maka air sungai akan menjadi panas. Air sungai yang suhunya naik akan mengganggu kehidupan hewan air dan organisme air lainnya karena kadar oksigen yang terlarut dalam air akan turun bersamaan dengan kenaikan suhu. Padahal setiap kehidupan memerlukan oksigen untuk bernapas. Oksigen yang terlarut dalam air berasal dari udara yang secara lambat terdifusi ke dalam air. makin tinggi kenaikan suhu air makin sedikit oksigen yang terlarut di dalamnya (Arya, 2004).

Suhu yang diharapkan untuk kolam renang, disesuaikan untuk peruntukkannya. Ernest Neufert (1989), menjelaskan bahwa :

- 1) Suhu air untuk rekreasi adalah 27°C
- 2) Suhu air untuk pemula adalah 28-30°C
- 3) Suhu air untuk loncat indah adalah 28°C

Suhu berpengaruh terhadap efektifitasnya sisa *chlor*, umumnya pada suhu rendah bakteri lambat mati oleh karena itu perlu sisa *chlor*

yang tinggi. Menurut Purwanto dalam Gerry (1992), mengemukakan bahwa daya bunuh bakteri secara sempurna dicapai pada suhu 20°C-25°C dengan waktu kontak 10 menit, dimana sisa *chlor* yang diperlukan paling sedikit 0,8 ppm pada pH antara 9-10.

#### ***D. Aspek Kesehatan Kolam Renang***

Secara epidemiologis menunjukkan bahwa walaupun konstruksi dan pengoperasian kolam renang/pemandian umum telah dilakukan dengan baik bukan merupakan jaminan untuk tidak menimbulkan masalah kesehatan masyarakat. Keadaan ini mendorong kita perlu melakukan pengawasan sanitasi kolam renang/pemandian agar jangan sampai timbul masalah kesehatan masyarakat.

Beberapa penyakit/gangguan kesehatan yang erat hubungannya dengan kolam renang antara lain seperti: gangguan pencernaan, gangguan pernapasan, infeksi pada kulit, mata, dan sebagainya.

Di samping itu, kecelakaan dan kematian merupakan masalah besar di kolam renang, penyebab utama adalah dari kurangnya pengawasan pada konstruksi, cara penggunaan dan pemeliharaan peralatan di kolam renang.

Masalah kecelakaan yang sering terjadi di kolam renang adalah disebabkan antara lain:

1. Patahnya papan loncat.
2. Penempatan peluncur air yang salah.
3. Salahnya pemasangan atau pemeliharaan perawatan listrik
4. Adanya pecahan gelas atau kaca di kolam

Dari semua penyakit/kecelakaan tersebut yang paling umum terjadi pada perenang, adalah:

1. Iritasi mata akibat dosis klor yang tinggi.
2. Ph yang terlalu asam.
3. Penyakit rangan (*swimming itch*)

#### ***E. Tinjauan Islam tentang Air, Kebersihan dan Kesehatan***

Air merupakan sumber kehidupan di muka bumi ini. Segala makhluk yang bernyawa tentunya memerlukan air untuk dapat hidup baik itu manusia, hewan, maupun tumbuh-tumbuhan. Perlu kita ketahui bersama bahwa dua pertiga dari isi dunia ini terdiri atas air. Jika volume air di dunia ini terganggu maka keseimbangan kehidupan pun secara otomatis akan ikut berubah.

Untuk itulah sehingga sepatasnya kita bersyukur kepada Allah yang telah menciptakan hujan dengan begitu sempurna. Dengan adanya angin berupa gelembung udara maka terciptalah hujan dan dengan hujan itu maka ditumbuhkanlah berkah di muka bumi ini. Sebagaimana firman Allah Swt. Dalam QS. Qaaf/50: 9 berikut ini:

وَنَزَّلْنَا مِنَ السَّمَاءِ مَاءً مُّبْرَكًا فَأَنْبَتْنَا بِهِ جَنَّاتٍ وَحَبَّ الْحَصِيدِ ﴿٩﴾

Terjemahnya:

“Dan kami turunkan dari langit air yang banyak manfaatnya lalu kami tumbuhkan dengan air itu pohon-pohon dan biji-biji tanaman yang diketam”.

Salah satu manfaat dari air adalah dengan membuka usaha kolam renang yang banyak dilakukan di kota-kota besar seperti halnya dengan kolam renang Tirta Lontara Makassar. Agar kualitas kolam renang ini tetap terjaga maka tentunya perlu dilakukan pengelolaan yang baik terutama pengolahan air kolam renang, konstruksi bangunan, maupun kesadaran para pengguna kolam renang.

Dalam ajaran Islam, kebersihan merupakan suatu sistem yang kokoh yang dijadikan sebagai amalan bagi seorang muslim, sehingga dapat terhindar dari penyakit. Dengan demikian kebersihan adalah hal yang tidak dapat terpisahkan dari ajaran ibadah dan puasa, bahkan Islam menjadikannya sebagai bagian dari iman.

Dengan demikian, dapat dikemukakan bahwa salah satu indikator keberimanan seorang muslim adalah menjaga kebersihan. Islam merupakan agama yang membawa manusia pada hakekat kesucian. Baik kesucian yang bersifat lahiriah seperti wudhu dan mandi, ataupun kesucian yang sifatnya batiniah, seperti kesucian hati dan jiwa. Dengan demikian, maka seorang muslim tidak diperbolehkan menghadap Allah dalam shalatnya melainkan setelah bersih dari najis dan kotoran yang melekat pada badan, pakaian, dan tempat shalatnya.

Allah Swt memerintahkan hamba-hamba-Nya untuk selalu mensucikan diri. Ini semua berarti bahwa Islam ditegakkan atas prinsip kebersihan. Segala sesuatu harus dimulai dari kesucian, baik kesucian niat maupun kesucian fisik dan pakaian, seperti ketika hendak shalat dan



membaca al- Quran dan sebagaimana kita ketahui bersama bahwa zat yang kita gunakan untuk membersihkan diri adalah air.

Selain memperhatikan nilai-nilai kebersihan yang perlu kita lakukan adalah pemeliharaan agar kolam renang tersebut tetap dalam keadaan yang sehat. Kita tidak boleh melakukan tindakan dan perbuatan yang dapat menimbulkan kerusakan. Manusia telah diperingatkan Allah Swt dan Rasul-Nya agar jangan melakukan kerusakan di muka bumi, akan tetapi manusia mengingkarinya. Allah Swt berfirman dalam QS. Al-Baqarah/2 : 11 :

وَإِذَا قِيلَ لَهُمْ لَا تُفْسِدُوا فِي الْأَرْضِ قَالُوا إِنَّمَا نَحْنُ مُصْلِحُونَ ﴿١١﴾

Terjemahnya:

Dan bila dikatakan kepada mereka: "Janganlah kamu membuat kerusakan di muka bumi". mereka menjawab: "Sesungguhnya kami orang-orang yang mengadakan perbaikan".

Keingkaran mereka disebabkan karena keserakahan mereka dan mereka mengingkari petunjuk Allah Swt dalam mengelola bumi ini. Sehingga terjadilah bencana alam dan kerusakan di bumi karena ulah tangan manusia.

Selain untuk beribadah kepada Allah, manusia juga diciptakan sebagai khalifah di muka bumi. Sebagai khalifah, manusia memiliki tugas untuk memanfaatkan, mengelola dan memelihara alam semesta. Allah telah menciptakan alam semesta untuk kepentingan dan kesejahteraan semua makhluk-Nya, khususnya umat manusia. Allah melarang manusia membuat kerusakan di muka bumi.

## **BAB III**

### **KERANGKA KONSEP**

#### ***A. Dasar Pemikiran***

Syarat-syarat kualitas air kolam renang meliputi parameter fisika, kimiawi, dan mikrobiologi. Berdasarkan Permenkes RI No : 416/Menkes/Per/IX/1990 yang termasuk dalam parameter fisika yaitu Bau, Benda terapung dan suhu. Pada parameter kimiawi yaitu aluminium, kesadahan ( $\text{Ca SO}_3$ ), oksigen terabsorpsi ( $\text{O}_2$ ), pH, Sisa chlor dan tembaga sebagai Cu. Sedangkan pada parameter yaitu koliform total dan jumlah kuman.

##### **1. Bakteri MPN *Coliform***

Bakteri *Coliform* adalah golongan bakteri intestinal, yaitu hidup dalam saluran pencernaan manusia. Bakteri *Coliform* adalah bakteri indikator keberadaan bakteri patogenik lain. Lebih tepatnya, sebenarnya, bakteri *Coliform* fekal adalah bakteri indikator adanya pencemaran bakteri patogen. Penentuan *Coliform* fekal menjadi indikator pencemaran dikarenakan jumlah koloninya pasti berkorelasi positif dengan keberadaan bakteri patogen. Selain itu, mendeteksi *Coliform* jauh lebih murah, cepat, dan sederhana daripada mendeteksi bakteri patogenik lain. Contoh bakteri *Coliform* adalah, *Escherichia coli* dan *Enterobacter aerogenes*. Jadi, *Coliform* adalah indikator kualitas air. Makin sedikit kandungan *Coliform*, artinya, kualitas air semakin baik.

## 2. Sisa *Chlor*

Klorinasi merupakan salah satu upaya desinfeksi air dengan maksud untuk membunuh bakteri pathogen maupun non pathogen yang terdapat dalam air, dan efektif tidaknya upaya ini tergantung pada sisa *chlor* bebas yang terdapat dalam air kolam renang maupun lama pemakaian kaporit sehingga *chlor* yang dikandungnya habis terpakai dalam mengamankan air dalam pencemaran bakteri.

## 3. Derajat Keasaman (pH)

pH sangat penting sebagai parameter kualitas air karena ia mengontrol tipe dan laju kecepatan reaksi beberapa bahan di dalam air. Selain itu mahluk-mahluk akuatik lainnya hidup pada selang pH tertentu, sehingga dengan diketahuinya nilai pH maka kita akan tahu apakah air tersebut sesuai atau tidak dengan persyaratan air bersih yang telah ditentukan.

## 4. Suhu

Suhu berpengaruh terhadap efektifitasnya sisa *chlor*, umumnya pada suhu rendah bakteri lambat mati oleh karena itu perlu sisa *chlor* yang tinggi. Maka dari itu digunakan Termometer sebagai alat untuk mengukur suhu. Termometer Merkuri adalah jenis termometer yang sering digunakan oleh masyarakat awam. Merkuri digunakan pada alat ukur suhu termometer karena koefisien muainya bisa terbilang konstan sehingga perubahan volume akibat kenaikan atau penurunan suhu hampir selalu sama.

## ***B. Kerangka Konsep Penelitian***

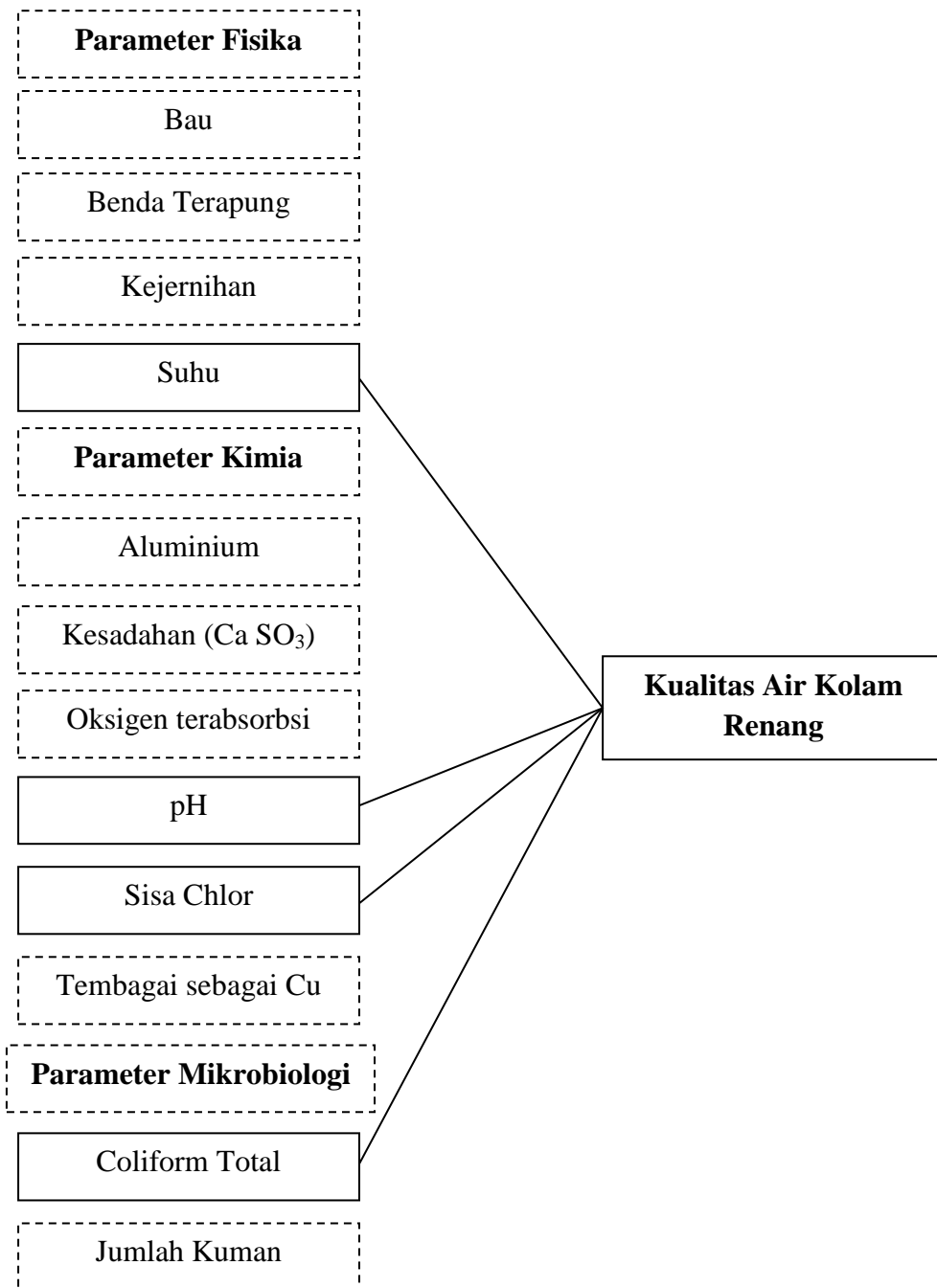
Kualitas air kolam renang merupakan hal yang sangat penting diperhatikan oleh para pengguna kolam renang sebelum mereka menggunakannya. Karena banyak orang yang tidak menyadari bahwa kolam renang merupakan media dalam penularan penyakit melalui perantaraan air kolam renang. Pengelola kolam renang harus memenuhi persyaratan yang dikeluarkan oleh Menteri Kesehatan melalui Permenkes Nomor: 416/Menkes/Per/IX/1990 tentang kualitas air kolam renang. Hal ini dimaksudkan agar para pengunjung terhindar dari berbagai penyakit yang bisa ditimbulkan oleh kolam renang yang tidak memenuhi syarat.

Kolam renang merupakan salah satu tempat umum yang digunakan sebagai tempat untuk berkumpulnya banyak orang sebagai sarana olahraga maupun rekreasi. Kolam renang perlu pemeliharaan kebersihan lingkungan dan air kolam renang untuk mencegah penularan penyakit terutama penyakit melalui air sehingga kualitas air kolam renang harus selalu diawasi. Air kolam renang harus memenuhi persyaratan fisika, kimia, dan mikrobiologi.

Air kolam renang yang tidak memenuhi persyaratan Menteri Kesehatan di atas akan menimbulkan berbagai penyakit/keluhan kesehatan para pengguna kolam renang. Penyakit-penyakit tersebut menular melalui perantaraan air kolam renang, di antaranya adalah penyakit perut (*intestinal diseases*), seperti: thypus, parathypus, dysentri amuba, leptospira, dan dysentri basilair; penyakit pernapasan (*respiratory diseases*), seperti: pilek, sinusitis, dan radang tenggorokan; dan penyakit infeksi pada mata, telinga, hidung,

kerongkongan, dan kulit (gatal-gatal). Dengan demikian, kualitas air kolam renang mempunyai pengaruh terhadap keluhan kesehatan bagi para pengguna kolam renang.

Untuk lebih jelasnya, kerangka konsep penelitian dapat dilihat pada gambar berikut:



Keterangan :

= Variabel diteliti

= Variabel yang tidak diteliti

### ***C. Definisi Operasional dan Kriteria Objektif***

Variabel-variabel yang diteliti dalam penelitian ini secara operasional didefinisikan, sebagai berikut:

#### 1. Definisi operasional

- a) Kolam renang Tirta Lontara Makassar adalah tempat permandian yang berada di dalam kompleks kodam.
- b) Kualitas air kolam renang adalah keadaan air kolam renang yang diukur Bakteriologis MPN *Coliform*, sisa *chlor*, pH dan suhu.
- c) Sisa *chlor* adalah *chlor* yang tersedia bebas dalam air kolam renang yang diukur dengan colorimeter dalam satuan milligram perliter.
- d) pH adalah ukuran yang disyaratkan untuk mengetahui tingkat keasaman dan kebasahan air yang diukur dengan menggunakan Komparator Hellige.
- e) Suhu adalah derajat panas air, yang diukur dengan menggunakan thermometer dalam derajat celcius.

#### 2. Kriteria objektif

- a) Kualitas air kolam renang
  - 1) Memenuhi syarat : jika kandungan bakteriologis MPN *Coliform* 0 koloni per ml setiap sampel (menurut Permenkes No.416/Menkes/Per/IX/1990).
  - 2) Tidak memenuhi syarat apabila tidak sesuai dengan permenkes No.416/Menkes/Per/IX/1990.

b) Sisa *chlor*

- 1) Memenuhi syarat apabila kadar sisa chlor 0,2-0,5 sesuai dengan Permenkes No.416/Menkes/Per/IX/1990.
- 2) Tidak memenuhi syarat apabila tidak sesuai dengan Permenkes No.416/Menkes/Per/IX/1990.

c) Suhu

- 1) Memenuhi syarat kesehatan apabila sesuai dengan Permenkes No.416/Menkes/Per/IX/1990,  $\pm 3^{\circ}\text{C}$  suhu udara.
- 2) Tidak memenuhi syarat apabila tidak sesuai dengan Permenkes No.416/Menkes/Per/IX/1990.

d) pH

- 1) Memenuhi syarat kesehatan apabila sesuai dengan Permenkes No.416/Menkes/Per/IX/1990, yaitu 6,5-8,5.
- 2) Tidak memenuhi syarat apabila tidak sesuai dengan Permenkes No.416/Menkes/Per/IX/1990.



## **BAB IV**

### **METODE PENELITIAN**

#### ***A. Jenis Penelitian***

Jenis penelitian ini adalah penelitian observasional dengan metode deskriptif yang bertujuan untuk mendapatkan gambaran secara realita dan obyektif terhadap sesuatu kondisi tertentu yang sedang terjadi. Dalam hal ini yaitu mengenai kualitas air kolam renang Tirta Lontara Makassar yang ditinjau dari kualitas fisik, kimia dan bakteriologis.

#### ***B. Populasi***

Populasi dalam penelitian ini adalah air kolam renang Tirta Lontara Makassar yang terdiri dari air kolam renang dewasa dan kolam renang anak-anak.

#### ***C. Sampel***

Sampel penelitian ini menggunakan metode non random dengan teknik *time series* yaitu tipe studi yang lebih menekankan pada data penelitian berupa data rentetan waktu. Dalam penelitian ini yang menjadi sampel adalah air kolam renang Tirta Lontara Makassar. Berdasarkan ciri atau sifat-sifat populasi yang sudah diketahui sebelumnya serta menggunakan uji laboratorium air kolam renang.

Adapun frekuensi pengambilan sampel air dilakukan dua kali dalam satu hari yaitu pagi pukul 06.00 – 07.00 wita dan sore hari pukul 16.00 – 17.00 wita pada hari Kamis dan Minggu. Sampel yang diambil sebanyak 3 titik

secara diagonal untuk semua kolam, didasarkan atas anggapan bahwa kadar sisa *chlor* tidak menyebar secara merata dalam air kolam renang.

#### ***D. Pengumpulan Data***

##### 1. Data primer

Pengumpulan data primer dilakukan dengan cara, sebagai berikut:

- a. Observasi, yaitu peneliti melakukan pengamatan langsung pada obyek penelitian (kolam renang Tirta Lontara Makassar) untuk memperoleh gambaran awal tentang situasi dan kondisi kolam.
- b. Uji laboratorium, yaitu peneliti melakukan pengambilan sampel air untuk menguji kualitas air kolam renang yaitu MPN *Coliform*, sisa *chlor* dengan colorimeter, pH dengan pH-meter dan suhu dengan termometer.

##### 2. Data sekunder

Diperoleh melalui penelusuran perpustakaan, hasil penelitian skripsi, buku-buku, laporan dan instansi yang terkait

#### ***E. Pengolahan data dan Penyajian data***

Data dari hasil pemeriksaan kualitas air meliputi MPN *Coliform*, sisa *chlor*, pH dan suhu kemudian disajikan dalam bentuk tabel yang selanjutnya dianalisis secara deskriptif berdasarkan kriteria objektif untuk memperoleh gambaran kualitas air kolam renang Tirta Lontara Makassar.

**BAB V**  
**HASIL DAN PEMBAHASAN**

**A. Hasil Penelitian**

Berdasarkan hasil penelitian, pemeriksaan, dan pengamatan di lapangan dan uji laboratorium dalam pengambilan sampel pada kolam renang Tirta Lontara Makassar yang dilakukan pada hari Kamis tanggal 12 Juli 2012 dan pada hari Minggu tanggal 15 Juli 2012 yaitu pagi dan sore hari, hasilnya dapat diuraikan sebagai berikut :

**1. Pemeriksaan parameter Bakteriologis MPN Coliform**

Hasil pemeriksaan MPN Coliform air kolam renang Tirta Lontara Makassar pada hari Kamis Tanggal 12 Juli 2012 adalah ditunjukkan pada tabel berikut ini :

Tabel 5. 1  
Hasil pemeriksaan MPN Coliform Air kolam renang  
Tirta Lontara Makassar

No	Kode Sampel	Parameter Bakteriologis MPN Coliform	
		Pagi (06.00 – 07.00)	Sore (17.00 – 18.00)
1	Titik I Kolam Kecil	6	2400
2	Titik II Kolam Kecil	79	2400
3	Titik III Kolam kecil	2	2400
4	Titik I Kolam Besar	34	1600
5	Titik II Kolam Besar	2	240
6	Titik III Kolam Besar	5	240

Sumber : Data Primer, 2012

Dari tabel 5. 1 dapat dilihat bahwa hasil pemeriksaan MPN Coliform pada pagi hari yang paling tinggi pada kolam kecil 79 dan yang paling rendah 2. Dan kolam besar yang paling tinggi 34 dan yang paling rendah 2. Sedangkan pada sore hari hasil yang diperoleh pada kolam

kecil yaitu 2400. Dan pada kolam besar yang paling tinggi 1600 dan yang paling rendah 240. Ini menunjukkan parameter bakteriologis MPN Coliform pada kolam renang Tirta Lontara Makassar pada pemeriksaan hari pertama tidak memenuhi syarat menurut Permenkes No.416/Menkes/Per/IX/1990.

Hasil pemeriksaan MPN Coliform air kolam renang Tirta Lontara Makassar pada hari Minggu Tanggal 15 Juli 2012 adalah ditunjukkan pada tabel berikut ini :

Tabel 5. 2  
Hasil pemeriksaan MPN Coliform Air kolam renang  
Tirta Lontara Makassar

No	Kode Sampel	Parameter Bakteriologis MPN Coliform	
		Pagi (06.00 – 07.00)	Sore (17.00 – 18.00)
1	Titik I Kolam Kecil	0	2400
2	Titik II Kolam Kecil	0	2400
3	Titik III Kolam kecil	0	2400
4	Titik I Kolam Besar	0	2400
5	Titik II Kolam Besar	2	2400
6	Titik III Kolam Besar	8	2400

Sumber : Data Primer, 2012

Dari tabel 5. 2 dapat dilihat bahwa hasil pemeriksaan MPN Coliform pada pagi hari di kolam kecil adalah 0. Dan kolam besar yang paling tinggi 8 dan yang paling rendah 2. Sedangkan pada sore hari pada kolam kecil dan kolam besar hasil yang diperoleh sama yaitu 2400 per 250 ml. Ini menunjukkan parameter bakteriologis MPN Coliform pada kolam renang Tirta Lontara Makassar pada pemeriksaan hari kedua tidak memenuhi syarat menurut Permenkes No.416/Menkes/Per/IX/1990.

## 2. Pemeriksaan Sisa Chlor

Hasil pemeriksaan Sisa Chlor air kolam renang Tirta Lontara Makassar pada hari Kamis Tanggal 12 Juli 2012 sebagai berikut :

Tabel 5. 3  
Hasil pemeriksaan Sisa Chlor Air kolam renang  
Tirta Lontara Makassar

No	Kode Sampel	Parameter Sisa Chlor (ppm)	
		Pagi (06.00 – 07.00)	Sore (17.00 – 18.00)
1	Titik I Kolam Kecil	0,2	0,5
2	Titik II Kolam Kecil	0,2	0,5
3	Titik III Kolam kecil	0,2	0,5
4	Titik I Kolam Besar	0,5	0,5
5	Titik II Kolam Besar	0,5	0,5
6	Titik III Kolam Besar	0,5	0,5

Sumber : Data Primer, 2012

Pada tabel 5. 3 hasil pemeriksaan sisa chlor menunjukkan bahwa pada pagi hari di kolam kecil terdapat 0,2 ppm dan sore hari 0,5 ppm. Sedangkan pada pagi dan sore hari di kolam besar terdapat 0,5 ppm. Ini menunjukkan parameter sisa chlor pada kolam renang Tirta Lontara Makassar pada pemeriksaan hari pertama memenuhi syarat menurut Permenkes No.416/Menkes/Per/IX/1990.

Hasil pemeriksaan sisa chlor air kolam renang Tirta Lontara Makassar pada hari Minggu Tanggal 15 Juli 2012 adalah ditunjukkan pada tabel sebagai berikut:

Tabel 5. 4  
 Hasil pemeriksaan Sisa Chlor Air kolam renang  
 Tirta Lontara Makassar

No	Kode Sampel	Parameter Sisa Chlor (ppm)	
		Pagi (06.00 – 07.00)	Sore (17.00 – 18.00)
1	Titik I Kolam Kecil	0,2	0,2
2	Titik II Kolam Kecil	0,2	0,2
3	Titik III Kolam kecil	0,2	0,2
4	Titik I Kolam Besar	0,5	0,5
5	Titik II Kolam Besar	0,5	0,5
6	Titik III Kolam Besar	0,5	0,5

Sumber : Data Primer, 2012

Pada tabel 5. 4 hasil pemeriksaan sisa chlor menunjukkan bahwa pada kolam kecil di pagi dan sore hari terdapat 0,2 ppm. Sedangkan pada kolam besar di pagi dan sore hari terdapat 0,5 ppm. Ini menunjukkan parameter sisa chlor pada kolam renang Tirta Lontara Makassar pada pemeriksaan hari kedua memenuhi syarat menurut Permenkes No.416/Menkes/Per/IX/1990.

### 3. Pemeriksaan Derajat Keasaman (pH)

Hasil pemeriksaan Derajat Keasaman air kolam renang Tirta Lontara Makassar pada hari Kamis Tanggal 12 Juli 2012 adalah ditunjukkan pada tabel sebagai berikut :

Tabel 5. 5  
 Hasil pemeriksaan Derajat Keasaman (pH) Air kolam renang  
 Tirta Lontara Makassar

No	Kode Sampel	Parameter Derajat Keasaman (pH)	
		Pagi (06.00 – 07.00)	Sore (17.00 – 18.00)
1	Titik I Kolam Kecil	7,2	7,0
2	Titik II Kolam Kecil	7,2	7,0
3	Titik III Kolam kecil	7,2	7,0
4	Titik I Kolam Besar	7,0	7,0
5	Titik II Kolam Besar	7,0	7,0
6	Titik III Kolam Besar	7,0	7,0

Sumber : Data Primer, 2012

Hasil pemeriksaan pH pada tabel 5. 5 menunjukkan bahwa pada kolam kecil pagi 7,2 dan 7,0 pada sore hari. Sedangkan pada kolam besar pagi dan sore hari yaitu 7,0. Ini menunjukkan parameter pH pada kolam renang Tirta Lontara Makassar pada pemeriksaan hari pertama memenuhi syarat menurut Permenkes No.416/Menkes/Per/IX/1990.

Hasil pemeriksaan Derajat Keasaman air kolam renang Tirta Lontara Makassar pada hari Minggu Tanggal 15 Juli 2012 adalah ditunjukkan pada tabel sebagai berikut :

Tabel 5. 5  
 Hasil pemeriksaan Derajat Keasaman (pH) Air kolam renang  
 Tirta Lontara Makassar

No	Kode Sampel	Parameter Derajat Keasaman (pH)	
		Pagi (06.00 – 07.00)	Sore (17.00 – 18.00)
1	Titik I Kolam Kecil	7,2	7,2
2	Titik II Kolam Kecil	7,2	7,2
3	Titik III Kolam kecil	7,2	7,2
4	Titik I Kolam Besar	7,0	7,2
5	Titik II Kolam Besar	7,0	7,2
6	Titik III Kolam Besar	7,0	7,2

Sumber : Data Primer, 2012

Dari tabel 5. 5 hasil pemeriksaan menunjukkan bahwa pada kolam kecil pagi dan sore hari yaitu 7,2. Sedangkan pada kolam besar pagi 7,0 dan 7,2 di sore harinya. Ini menunjukkan parameter pH pada kolam renang Tirta Lontara Makassar pada pemeriksaan hari kedua memenuhi syarat menurut Permenkes No.416/Menkes/Per/IX/1990.

#### 4. Pemeriksaan Suhu

Hasil pemeriksaan Suhu air kolam renang Tirta Lontara Makassar pada hari Kamis Tanggal 12 Juli 2012 adalah ditunjukkan pada tabel sebagai berikut :

Tabel 5. 6  
Hasil pemeriksaan Suhu Air kolam renang  
Tirta Lontara Makassar

No	Kode Sampel	Parameter suhu °C	
		Pagi (06.00 – 07.00)	Sore (17.00 – 18.00)
1	Titik I Kolam Kecil	27	28
2	Titik II Kolam Kecil	27	28
3	Titik III Kolam kecil	27	28
4	Titik I Kolam Besar	27	28
5	Titik II Kolam Besar	27	28
6	Titik III Kolam Besar	27	28

Sumber : Data Primer, 2012

Dari tabel 5. 6 hasil pemeriksaan suhu menunjukkan bahwa pada kolam kecil dan kolam besar pagi 27 dan 28 pada sore hari. Ini menunjukkan parameter suhu pada kolam renang Tirta Lontara Makassar pada pemeriksaan hari pertama masih memenuhi syarat menurut Permenkes No.416/Menkes/Per/IX/1990.



Hasil pemeriksaan Suhu air kolam renang Tirta Lontara Makassar pada hari Minggu Tanggal 15 Juli 2012 adalah ditunjukkan pada tabel sebagai berikut :

Tabel 5. 7  
Hasil pemeriksaan Suhu Air kolam renang  
Tirta Lontara Makassar

No	Kode Sampel	Parameter suhu °C	
		Pagi (06.00 – 07.00)	Sore (17.00 – 18.00)
1	Titik I Kolam Kecil	29	28
2	Titik II Kolam Kecil	29	28
3	Titik III Kolam kecil	29	28
4	Titik I Kolam Besar	29	29
5	Titik II Kolam Besar	29	29
6	Titik III Kolam Besar	29	29

Sumber : Data Primer, 2012

Dari tabel 5. 7 hasil pemeriksaan suhu menunjukkan bahwa pada kolam kecil pagi 29 dan 28 pada sore harinya. Sedangkan pada kolam besar pagi dan sore harinya adalah 29. Ini menunjukkan parameter suhu pada kolam renang Tirta Lontara Makassar pada pemeriksaan hari kedua memenuhi syarat menurut Permenkes No.416/Menkes/Per/IX/1990.

## **B. Pembahasan**

Air merupakan suatu zat yang sangat dibutuhkan, dimana tidak ada makhluk satupun di muka bumi ini yang tidak membutuhkan air. Bagi manusia air adalah kebutuhan pokok yang tidak bisa lepas dari kehidupan sehingga air dapat disebut juga sebagai zat kehidupan. Menurut Slamet (2009), bahwasanya air di dalam tubuh manusia berkisar 50-70% dari seluruh berat badan, kehilangan air 15% dari berat badan mengakibatkan kematian,

karenanya orang dewasa perlu minum minimum 1,5-2 liter sehari. Dalam perspektif Islam disebutkan pula bahwa air merupakan kebutuhan pokok makhluk hidup yang mutlak harus ada. Dengan air Allah menghidupkan bumi beserta makhluk yang ada di dalamnya, sebagaimana Allah berfirman dalam Q.S. An-Nahl; 65 :

وَاللَّهُ أَنْزَلَ مِنَ السَّمَاءِ مَاءً فَأَحْيَا بِهِ الْأَرْضَ بَعْدَ مَوْتِهَا إِنَّ فِي ذَلِكَ لَآيَةً لِقَوْمٍ يَسْمَعُونَ ﴿٦٥﴾

Terjemahnya :

Dan Allah menurunkan dari langit air (hujan) dan dengan air itu dihidupkan-Nya bumi sesudah matinya. Sesungguhnya pada yang demikian itu benar-benar terdapat tanda-tanda (kebesaran Tuhan) bagi orang-orang yang mendengarkan (pelajaran).

Kandungan air di bumi sangat berlimpah volume seluruhnya mencapai 1.400.000.000 km<sup>3</sup> . Lebih kurang 97% merupakan air laut (air asin) yang tidak dapat dimanfaatkan secara langsung dalam kehidupan manusia. Dari 3% sisanya, 2% berupa gunung-gunung es di kedua kutub bumi dan selebihnya 0,75% merupakan air tawar yang mendukung kehidupan makhluk hidup di darat, yang terdapat di danau, sungai dan di dalam tanah (Susilowati dan suheriyanto, 2006).

Ini membuktikan bahwa air menguasai alam dan tubuh. Tubuh kita adalah penyimpan rahasia alam, sehingga air amat penting dalam masalah pelestarian begitu pula dengan tanah atau daratan juga amat penting dalam konsep mengenal kejadian atau penciptaan diri kita. Kebutuhan air merupakan hal yang mutlak bagi kelangsungan hidup manusia baik untuk memenuhi kebutuhan sehari-hari maupun untuk pengembangan lingkungan

hidupnya. Meningkatnya kuantitas dan kualitas air yang diperlukan dari waktu ke waktu sangat ditentukan oleh perkembangan penduduk serta perkembangan tingkat kesejahteraan manusia. Salah satu tempat umum yang memerlukan air dalam jumlah besar adalah kolam renang. Firman Allah SWT pada surat Al-Furqon ayat 48-49, terdapat inti sari yang maknanya dapat dihubungkan dengan syarat dan ketentuan air yang dapat dikonsumsi dan dimanfaatkan terutama untuk minum bagi makhluk yang ada di bumi (manusia dan binatang ternak), yaitu air yang “amat bersih”, dari kutipan amat bersih tersebut sudah jelas sekali bahwa air yang layak konsumsi adalah yang bebas dari kuman dan penyakit. Adapun kutipan ayat tersebut dalam Q.S. Al-Furqon: 48-49 adalah:

وَهُوَ الَّذِي أَرْسَلَ الرِّيحَ بُشْرًا بَيْنَ يَدَيْ رَحْمَتِهِ ۗ وَأَنْزَلْنَا مِنَ السَّمَاءِ مَاءً طَهُورًا ﴿٤٨﴾  
لِنُحْيِيَ بِهِ بَلَدَةً مَّيِّتًا وَنُسْقِيَهُ مِمَّا خَلَقْنَا أَنْعَمًا وَأُنَاسِيَّ كَثِيرًا ﴿٤٩﴾

Terjemahnya :

Dia lah yang meniupkan angin (sebagai) pembawa kabar gembira dekat sebelum kedatangan rahmat-Nya (hujan); dan kami turunkan dari langit air yang amat bersih, Agar kami menghidupkan dengan air itu negeri (tanah) yang mati, dan agar kami memberi minum dengan air itu sebagian besar dari makhluk kami, binatang-binatang ternak dan manusia yang banyak.

Makna kalimat air bersih yang terdapat pada ayat di atas adalah air bersih yang murni dan menyucikan, dapat menghilangkan najis dan mengangkat hadas. Menghilangkan najis oleh air suci (bersih) murni dimaksudkan bahwa air yang digunakan untuk menyucikan bukanlah yang telah mengandung atau terkena najis, karena apabila air yang telah digunakan untuk menyucikan najis maka sifat dari air tersebut telah berubah menjadi air

yang tidak suci dan tidak boleh untuk menyucikan. Apabila air yang tidak suci (bersih) setelah digunakan menyucikan najis digunakan lagi maka sudah jelas tidak akan memberikan hasil namun sebaliknya akan menambah najis (penyakit) yang baru.

Banyak dokter menyebutkan bahwa jutaan orang mengidap penyakit kutu air (bilharziasis = penyakit yang hidup di air, apabila penyakit itu hinggap maka akan menjadikan kaki pecah-pecah). Penyebab penyakit ini adalah seseorang kencing pada air tergenang yang tidak bergerak, lalu orang lain datang mandi di air tersebut dan tertimpa penyakit ini. Apabila seseorang kencing pada air yang tergenang, maka akan keluar telur, lalu menetas, dan melahirkan penyakit. Seandainya manusia tidak kencing pada air tergenang, tentu penyakit bilharziasis tidak akan ada di dunia (Emma, 2010).

#### **1. MPN Coliform Kolam renang Tirta Lontara Makassar**

*Coliform* merupakan suatu kelompok bakteri yang digunakan sebagai indikator polusi kotoran dan sanitasi yang tidak baik terhadap air, makanan, susu, dan produk-produk yang dibuat dari susu. Adanya bakteri *Coliform* didalam makanan atau minuman menunjukkan kemungkinan adanya mikroorganisme yang bersifat enteropatogenetik dan toksigenetik bagi kesehatan. Sifat bakteri *Coliform* antara lain berbentuk batang, gram negatif, motil atau non motil, memiliki flagella peritrikus, berfimbria atau tidak, berkapsula atau tidak. Sedangkan sifat pertumbuhannya pada media agar sederhana, koloni berbentuk sirkuler dengan diameter 1-3 mm, sedikit cembung, permukaan halus, tidak berwarna atau abu-abu dan jernih.

Adapun pemeriksaan MPN Coliform pada kolam renang Tirta Lontara Makassar dilakukan pada hari Kamis dan Minggu sebelum dan sesudah dibersihkan yaitu pada pagi dan sore hari. Pada kolam renang besar pagi hari terdapat perbedaan dari titik I sampai titik III, dimana pada titik I yaitu 34, titik II yaitu 2 dan pada titik III yaitu 5. Dan pada sore hari pada kolam besar juga mengalami sedikit perbedaan yaitu pada titik I yaitu 1600, titik II yaitu 240, dan pada titik III yaitu 240.

Pada kolam kecil pagi hari juga terdapat perbedaan dari titik I sampai titik III, dimana pada titik I yaitu 6, titik II yaitu 79, dan pada titik III yaitu 2. Dan pada sore hari pada kolam kecil tidak mengalami perubahan dari titik I sampai pada titik III yaitu 2400.

Sedangkan pemeriksaan yang dilakukan pada hari Minggu yaitu pada kolam renang besar pagi hari terdapat perbedaan dari titik I sampai titik III, dimana pada titik I yaitu 0, titik II yaitu 2 dan pada titik III yaitu 8. Dan pada sore hari pada kolam besar tidak mengalami perubahan dari titik I sampai titik III yaitu 2400.

Pada kolam kecil pagi hari tidak mengalami perubahan dari titik I sampai titik III yaitu 0. Begitupun pada sore hari pada kolam kecil tidak mengalami perubahan dari titik I sampai titik III yaitu 2400, seperti yang terlihat pada tabel 5. 1 dan tabel 5. 2 hal ini berarti tidak memenuhi syarat sesuai dengan Permenkes RI No.416/MENKES/PER/IX/1990 tentang kualitas air kolam renang untuk MPN Coliform.

Terjadinya peningkatan MPN Coliform pada kolam renang Tirta Lontara Makassar sebelum dan sesudah dibersihkan yaitu akibat pengotoran. Tidak hanya itu, pada hari pertama pemeriksaan terjadi peningkatan pengunjung dari hari biasanya karena para anggota polisi baru mengadakan tes renang pada kolam renang Tirta Lontara Makassar, maka hasil pemeriksaan yang diperoleh lebih banyak mengandung bakteri MPN Coliform pada hari pertama dibandingkan pada pemeriksaan hari kedua.

Selain itu peningkatan MPN Coliform juga sebagai akibat perenang yang sering keluar masuk kolam. Keadaan ini dipengaruhi dengan tidak berfungsinya parit chlor. Air yang ada pada parit chlor adalah air luapan pada saat kolam dibersihkan. Parit chlor yang tidak berisi air yang tidak didesinfektan dan diinjak oleh perenang sebelum turun, jelas akan mengotori air kolam melalui kaki para perenang. Keadaan ini jelas menjadi sumber pengotoran terhadap kolam renang.

Pengawasan kualitas air kolam renang disebabkan perubahan secara kimia dan fisik yang berakibat iritasi kulit, mata dan mukosa. Mikroba dapat berasal dari bekas mandi yang dapat menyebabkan infeksi pada telinga, saluran pernapasan bagian atas, dan saluran pencernaan.

Penentuan kehadiran mikroba dalam air, berdasarkan kebutuhannya mengetahui ada tidaknya jenis yang berbahaya sebagai penyebab penyakit, penghasil toksin dan penyebab pencemar air. Mikroorganisme yang biasa ditemukan dalam air antara lain golongan bakteri, ganggang, cacing, serta plankton, mikroorganisme air selain dapat menyebabkan penyakit juga dapat

menimbulkan bau dan perubahan warna. Tentunya masalah utama disini adalah aman tidaknya suatu sumber air terhadap kesehatan.

Penelitian ini sejalan dengan penelitian yang dilakukan oleh Agusriadi Rijal (2009) pada air kolam renang Waterboom Mattampa Kabupaten Pangkep yang hasil penelitiannya menunjukkan bahwa parameter bakteriologisnya tidak memenuhi syarat Permenkes No.416/Menkes/Per/IX/1990 yaitu 100 koloni/ml sampel air.

Air bersih menurut Ibnu Hajar (2007), bahwa air bersih dapat juga disebut air suci lagi menyucikan. Dimana dijelaskan bahwa air suci dapat berubah menjadi tidak suci (tidak dapat untuk menyucikan) apabila telah berubah karena adanya benda yang dapat merubah warna, rasa dan bau (aroma) air tersebut. Kata “benda” tersebut dapat berupa apa saja yang intinya dapat merubah. Dalam kajian ilmu biologi salah satu penyebab terjadinya perubahan pada air adalah adanya kandungan bakteri pada air, sehingga apabila dikonsumsi atau digunakan air tersebut dapat membahayakan karena bakteri yang dapat hidup di air semuanya adalah membahayakan atau bersifat patogen pada makhluk hidup, apabila dikonsumsi dapat menyebabkan penyakit dalam tubuh seperti diare, apabila digunakan dapat menyebabkan penyakit kulit.

## **2. Sisa Chlor**

Sisa chlor adalah chlor yang tersisa setelah bereaksi dengan zat organik yang bisa bekerja untuk membunuh kuman dengan kandungan yang diperbolehkan.

Hasil pemeriksaan laboratorium menunjukkan bahwa pemeriksaan sampel hari Kamis di kolam kecil pada pagi hari di semua titik adalah 0,2 ppm sedangkan pada sore hari di semua titik adalah 0,5 ppm. Hasil pemeriksaan sampel hari Minggu di kolam besar pada pagi sama dengan hasil sore hari yaitu 0,5 ppm.

Berdasarkan hasil tersebut maka sisa chlor pada kolam renang Tirta Lontara Makassar sesuai yang dianjurkan oleh Permenkes yaitu 0,2 – 0,5 ppm. Hal ini berarti bahwa air pada kolam renang Tirta Lontara Makassar dapat aman digunakan karena sisa chlor yang memenuhi syarat.

Penelitian pada parameter ini tidak sejalan dengan penelitian yang dilakukan oleh Agusriadi Rijal (2009) pada kolam renang Waterboom Mattampa Kabupaten Pangkep yang menunjukkan bahwa hasil pemeriksaan pada sisa chlor adalah 0,1 ppm belum memenuhi syarat Permenkes No.416/Menkes/Per/IX/1990 yaitu 0,2-0,5 ppm.

Menurut Azrul (1979), chlorinasi atau pemberian zat chlor dalam rangka membersihkan air bersih dari kuman-kuman penyakit adalah hal yang paling sering dilakukan. Chlorinasi ini dimaksudkan untuk mencucihamakan air dengan menggunakan bahan chlor. Chlorinasi ini dilakukan untuk meningkatkan kualitas air secara kimia yang pada akhirnya juga akan mempengaruhi kualitas bakteriologisnya. Dilakukannya chlorinasi pada air bersih agar air tersebut tidak mengandung atau bebas kuman sesuai dengan standar yang telah ditetapkan, sebesar 10 kuman setiap 100 ml air bersih.



Jumlah chlor yang dibutuhkan untuk membunuh kuman, amat dipengaruhi oleh keadaan air itu sendiri, jika air lebih keruh tentu saja dibutuhkan chlor yang lebih banyak. Namun demikian kadar chlor dalam air tidak boleh berlebihan, karena meskipun bibit penyakit dapat dibunuh, tetapi jika kadar chlor sisa dalam air tinggi, tentu saja tidak baik untuk kesehatan. Untuk air bersih dan air minum kadar chlor yang dipandang sesuai dengan batas kesehatan adalah berkisar 0,2-0,5 ppm. Sisa chlor yang melebihi batas berdampak negatif pada kesehatan dalam hal penggunaan terhadap air bersih, apabila dikonsumsi secara terus menerus dapat menyebabkan beberapa penyakit yaitu; asma, apabila chlor di dalam tubuh bersenyawa dengan zat organik, seperti air seni atau keringat, maka akan menghasilkan senyawa sejenis nitrogen triklorin yang dapat mengakibatkan iritasi hebat terhadap sel-sel tubuh yang melindungi paru-paru, gangguan saluran cerna, anemia, peningkatan absorpsi chlor dalam tubuh merupakan bahan penyebab kanker.

Adapun proses pemberian kaporit dan pencucian kolam renang Tirta Lontara Makassar yaitu pemberian obat kolam renang setiap 3 hari sekali pada kolam dewasa dan 2 hari pada kolam anak di sore hari berupa *Chlorine* (kaporit) 90% dan soda ash sebanyak  $\pm 70$  genggam atau  $\pm 50$  kg untuk kolam dewasa dan 1 kg untuk kolam anak. Namun dilihat pada jumlah pengunjung apabila lebih banyak dari rata-rata tiap harinya maka pemberian obat disesuaikan.

Menyalakan mesin sirkulasi minimal 9 jam / hari dengan syarat handle filter diposisi filter. Kemudian didiamkan supaya obatnya bekerja untuk

membuat kotoran menjadi kepingan yang lebih besar sehingga lebih mudah untuk disaring, kemudian air kolam renang dibersihkan dengan cara di vacuum kotoran melalui filter setiap pagi hari.

Pembersihannya dilakukan dengan cara, pertama-tama air kolam renang ditarik kedalam tempat penyaringan yang bentuknya seperti bak, didalamnya diisi pasir silica, arang dan ijuk sebagai media penyaring. Filter sangat mudah perawatannya, apabila media sudah kotor dapat dicuci, pasir silica dapat digunakan sampai berkali-kali selama bertahun-tahun, tanpa harus diganti, lalu arang dan ijuknya disesuaikan. Kemudian airnya disaring, setelah itu dilakukan pembersihan pada kolam renangnya dengan cara divacum, setelah itu air dialirkan kembali ke dalam kolam renang.

Penggunaan chlor yang berlebihan dapat mengakibatkan gangguan hati, ginjal dan susunan saraf pusat dan meningkatkan resiko kanker. Apabila air bersih dengan sisa chlor tinggi digunakan untuk mandi efek pada bagian luar tubuh dapat mengakibatkan iritasi mata dan hidung, dapat terjadi akibat penggunaan klorin jangka panjang (Dirjen Yanmed, 2002).

Berdasarkan hal tersebut perlu adanya perlindungan dan perhatian terhadap air bersih agar tidak menjadi ancaman terhadap kesehatan masyarakat dan dirasa sangat diperlukan perlindungan ditujukan pada pengamanan terhadap sumber air, tempat pengolahan, tempat penampungan dan sistem distribusinya. Salah satu upaya untuk melindungi kualitas air bersih adalah dengan melakukan pengolahan dan desinfeksi dimana selama ini yang dipakai pada umumnya yaitu sistem chlorinasi. Air merupakan asal

kejadian atau penciptaan semua unsur yang hidup di alam ini. Semua benda jika dikaji dari sudut pandang sains tersusun dari unsur air. Semua benda itu tidak abadi dan nantinya akan kembali menjadi air. Air yang baik dan hidup ialah air yang mengalir. Salah satu anugerah yang disediakan Allah untuk makhluknya adalah air. Air yang sudah menjadi salah satu bagian penting dalam kehidupan kita selalu bersirkulasi secara dinamik, baik di lingkungan sekitar seperti di udara tanah dan tumbuhan (Susilowati dan Suheriyanto, 2006).

### **3. Derajat keasaman (pH)**

Derajat keasaman (pH) sangat penting sebagai parameter kualitas air karena ia mengontrol tipe dan laju kecepatan reaksi beberapa bahan di dalam air. Selain itu mahluk-mahluk akuatik lainnya hidup pada selang pH tertentu, sehingga dengan diketahuinya nilai pH maka kita akan tahu apakah air tersebut sesuai atau tidak dengan persyaratan air bersih yang telah ditentukan.

Hasil pemeriksaan laboratorium menunjukkan bahwa pada hari Kamis kolam kecil pagi 7,2 dan 7,0 pada sore hari. Sedangkan pada kolam besar pagi dan sore hari yaitu 7,0.

Hasil pemeriksaan pada hari Minggu menunjukkan bahwa pada kolam kecil pagi dan sore hari yaitu 7,2. Sedangkan pada kolam besar pagi 7,0 dan 7,2 di sore harinya.

Dari hasil pemeriksaan maka diperoleh derajat keasaman (pH) berkisar antara 7,0-7,2. Hasil ini telah memenuhi syarat kesehatan sesuai dengan Permenkes RI No.416/MENKES/PER/IX/1990. Karena standar yang

diperbolehkan antara 6,5-8,5. Hal ini membuktikan pH akan mengalami perubahan bila kolam tersebut banyak pengunjung atau ramai pengunjung.

Penelitian ini sejalan dengan penelitian yang dilakukan oleh Hamsidar (2011) pada kolam renang Eremerasa Kabupaten Bantaeng yaitu berkisar antara 6,6-6,8 dan masih memenuhi syarat sesuai dengan Permenkes RI No. 416/MENKES/PER/IX/1990 yaitu 6,5-8,5.

#### **4. Suhu**

Suhu adalah derajat panas air, yang diukur dengan menggunakan thermometer dalam derajat celcius. Hasil pemeriksaan pada hari Kamis menunjukkan bahwa suhu pada kolam renang kecil dan besar pada pagi hari di semua titik adalah 27°C sedangkan pada kolam renang di semua titik pada sore hari adalah 28°C.

Hasil pemeriksaan pada Minggu menunjukkan bahwa suhu pada kolam renang kecil pada pagi hari di semua titik adalah 29°C sedangkan suhu pada sore hari di kolam renang kecil di semua titik adalah 28°C dan suhu pada kolam renang besar adalah 29°C. Berdasarkan suhu air untuk rekreasi adalah 27°C, suhu air untuk pemula adalah 28-30°C dan suhu air untuk loncat indah adalah 28°C. Hal ini berarti bahwa air pada kolam renang Tirta Lontara Makassar sesuai dengan persyaratan kesehatan dan dari hasil konversi standar Permenkes yakni  $\pm 3^{\circ}\text{C}$  yaitu memenuhi syarat kesehatan sehingga aman untuk digunakan perenang. Dimana hasil pemeriksaan suhu yang diperoleh dijumlahkan atau dikurangi dengan standar yang telah ditentukan.

Penelitian ini juga sejalan dengan penelitian yang dilakukan oleh Hamsidar (2011) pada kolam renang Eremerasa Kabupaten Bantaeng yang memenuhi syarat menurut Permenkes No. 416/MENKES/PER/IX/1990 pada parameter suhu yang diteliti.

## **BAB VI**

### **PENUTUP**

#### **A. Kesimpulan**

Dari hasil penelitian yang telah dilakukan pada kolam renang Tirta Lontara Makassar maka dapat disimpulkan sebagai berikut :

1. Kualitas air kolam renang menurut Permenkes No.416/MENKES/PER/IX/1990 tidak memenuhi syarat karena terdapat salah satu parameter yang tidak memenuhi syarat yaitu Bakteriologis MPN Coliform.
2. Kandungan Bakteriologis MPN Coliform air kolam renang Tirta Lontara Makassar belum memenuhi syarat menurut Permenkes No.416/MENKES/PER/IX/1990 yaitu 0 koloni per ml sampel air.
3. Sisa chlor air kolam renang Tirta Lontara Makassar telah memenuhi syarat sesuai Permenkes RI No.416/MENKES/PER/IX/1990 yaitu 0,2-0,5 ppm.
4. pH air kolam renang Tirta Lontara Makassar masih memenuhi syarat sesuai dengan Permenkes RI No.416/MENKES/PER/IX/1990 yaitu 6,5-8,5.
5. Suhu air kolam renang Tirta Lontara Makassar telah memenuhi syarat sesuai dengan Permenkes No.416/MENKES/PER/IX/1990 yaitu  $\pm 3^{\circ}\text{C}$  suhu udara.

## ***B. Saran***

1. Kepada pengelola kolam renang, hendaknya agar senantiasa memperhatikan kualitas air kolam renang sesuai PERMENKES agar kesehatan pengguna tidak terganggu.
2. Kepada pihak pengelola kolam renang Tirta Lontara Makassar melakukan pemeriksaan Bakteriologis secara berkala serta pemberian obat secara teratur agar kualitas air kolam renang tetap terjaga.
3. Kepada pihak- pihak yang terkait dengan kolam renang diharapkan untuk memberikan informasi dalam bentuk papan pemberitahuan akan pentingnya kualitas air kolam renang bagi para pengguna/pengunjung.
4. Kepada para pengunjung untuk tetap menjaga kebersihan kolam renang dengan tidak makan di dalam kolam renang, buang air kecil, meludah, buang ingus, dan lain-lain.

## DAFTAR PUSTAKA

- Anonim, *Al-Qur'an dan Terjemahan*, Penerbit: Deprtemen Agama Jakarta.
- Anonim. 2008. Permenkes. Di akses/didownload dari [http://id.wikipedia.org/wiki/kolam\\_renang](http://id.wikipedia.org/wiki/kolam_renang). Pada tanggal 2 April 2012
- Arya, Wisnu Wardhana. 2004. *Dampak Pencemaran Lingkungan*. Yogyakarta
- Azwar, Azrul, 1990. *Pengantar Ilmu Kesehatan Lingkungan*. Jakarta: PT. Mutiara Sumber Widya.
- Denis, Rica. 2010. *Kualitas Dan Kuantitas Air Bersih Untuk Pemenuhan Kebutuhan Manusia*. Diakses/didownload dari <http://uripsantoso.wordpress.com/2010/01/18/kualitas-dan-kuantitas-air-bersih-untuk-pemenuhan-kebutuhan-manusia/>. Pada tanggal 31 Mei 2012
- Dwidjoseputro, D. 2005. *Dasar-Dasar Mikrobiologi*. PT. Penerbit Djambatan: Jakarta
- Ferdiaz. 1989. *Analisis Mikrobiologi Pangan*. Departemen Pendidikan dan Kebudayaan: IPB
- Gerry, Djoni P. 1992. *Efektifitas Klorinasi dalam Berbagai Sumur Gali*. KTI. Pendidikan Ahli Madya Sanitasi dan Kesehatan Lingkungan. Ujung Pandang
- Muhammad Hasbi ash- Shiddieqy Teungku. 2000. *Tafsir Al- Qur'anul Majid An-Nuur Jilid 4 surat 14-41*. PT. Pustaka Rizki Putra. Semarang
- Mukono. 2004. *Dasar-Dasar Kesehatan Lingkungan*. Airlangga: Surabaya
- Muntu, Ronny. 1989. *Hubungan Perilaku Perenang terhadap Kualitas Air Kolam Renang Mattoangin*. KTI. Akademi Penilik Kesehatan: Ujung Pandang
- Neufert, Ernest. 1989. *Data Arsitek jilid 2*. Penerbit Erlangga: Jakarta
- Permenkes RI Nomor 416/MENKES/PER/IX/1990. *Tentang Syarat-syarat dan Pengawasan Kualitas Air*. Depkes RI. Jakarta 1990
- Permenkes RI Nomor 061/MENKES/PER/1/1990. *Tentang Persyaratan Kesehatan Kolam Renang dan Permandian Umum*. Depkes RI. Jakarta 1992



- Rijal, Agusriadi. 2009. *Studi Kualitas Bakteriologis Air Kolam Renang Waterboom Mattampa Kabupaten Pangkep*. KTI Politeknik Kesehatan Makassar. Jurusan Kesehatan Lingkungan
- Sabiq, Sayid. 2004. *Fiqih Sunnah (jilid 1)*. Jakarta: Darul Fath
- Soemirat, Juli Slamet. 2009. *Kesehatan Lingkungan*. Gadjah Mada University Press: Yogyakarta
- Suparlan. 1994. *Pedoman Pengawasan Sanitasi Tempat-Tempat Umum dan Tempat Wisata*. Makassar
- Surawira, Unus. 1993. *Mikrobiologi Air*. Penerbit Alumm: Bandung
- Susilowati, Retno dan Suheriyanto, Dwi. 2006. *Setetes Air Sejuta Kehidupan*. Malang. UIN Malang Press.
- Syam, Dedi Mahyudin. 1993. *Efektifitas Klorinasi Terhadap Kualitas Bakteriologis Air Kolam Lewaja Indah Di Kabupaten Enrekang*. KTI. Pendidikan Ahli Madya Sanitasi dan Kesehatan Lingkungan: Ujung Pandang.
- Waluyo, Lud. 2008. *Teknik dan Metode Dasar dalam Mikrobiologi*. Penerbit UMM: Malang
- Widiatmy, Emma ismail. 2010. *Pengaruh Kualitas Air Kolam Renang Terhadap Keluhan Kesehatan Pengguna Pada Kolam Renang Tirta Lontara Makassar*. Skripsi. UIN Alauddin. Makassar

L

A

M

P

I

R

A

N

## **MENGUKUR SUHU PADA AIR KOLAM RENANG**

Alat dan Bahan :

1. Termometer
2. Wadah
3. Sampel air

Cara Kerja :

1. Sebelum terjadi perubahan suhu, volume Merkuri berada pada kondisi awal.
2. Perubahan suhu lingkungan di sekitar termometer direspon Merkuri dengan perubahan volume.
3. Volume merkuri akan mengembang jika suhu meningkat dan akan menyusut jika suhu menurun.
4. Skala pada termometer akan menunjukkan nilai suhu sesuai keadaan lingkungan.

## MENGUKUR pH PADA AIR KOLAM RENANG

### A. Alat dan Bahan

1. Alat : Komparator Hellige
2. Bahan : Indikator Brom Thymol Blue (BTB)

### B. Prosedur Kerja

1. Bilas tabung dengan air yang akan diperiksa
2. Isi tabung dengan air sampel sebanyak 10 ml
3. Tetesi indikator BTB sebanyak 3 tetes
4. Bandingkan warna sampel dengan warna yang ada dalam lempengan BTB pada komparator
5. Lakukan pembacaan

## MENGIKHTHUKUR SISA CHLOR PADA AIR KOLAM RENANG

### A. Alat

1. Botol gelap vol. 1 liter
2. Komparator
3. Pipet
4. Beaker glass

### B. Bahan:

1. Larutan kaporit 2 gr/1
2. Indikator Orholidine
3. sampel

### C. Prosedur Kerja

1. Siapkan botol berwarna gelap vol. 1 liter
2. Kemudian bilas dengan air sampel yang akan diperiksa
3. Setelah itu botol diisi sampai batas (volume 1 liter)
4. Kemudian masukkan larutan kaporit
5. Setelah itu ambil bagian atas yang jernih dari dalam botol yang berisi air tersebut
6. Aduk sampai rata, lalu ambil sampel secukupnya untuk diperiksa sisa chlor segera

## PEMERIKSAAN KUMAN MPN COLIFORM

### A. Alat dan Bahan

#### 1. Alat – alat

- |                     |                  |
|---------------------|------------------|
| a) Tabung reaksi    | f) Tabung durham |
| b) Gelas ukur       | g) Incubator     |
| c) Pipet ukur 10 ml | h) Autoclave     |
| d) Petridish        | i) lampu spritus |
| e) Beacker gelas    | j) Balep         |

#### 2. Bahan – bahan

- Lactosa Broth
- Brilliant Green Lactosa Bile Broth (BGLB)
- Eosin Metylene Blue Agar (EMB Agar)
- Aquadest
- Sampel air kolam renang

### B. Prosedur Kerja

#### 1. Tes Perkiraan

- Siapkan tabung media lactosa yang diperlukan dalam tes perkiraan yaitu 15 tabung bila digunakan porsi, 5 x 10 ml; 5 x 1 ml; 5 x 0,1 ml. Untuk porsi contoh 10 ml gunakan kepekatan media lactosa yang sesuai (kepekatan 3 kali).
- Tabung-tabung media disusun dalam rak tabung, dan diberi tanda yang sesuai dengan kode contoh dan porsi contoh yang dipilih, serta tanggal pemeriksaan.
- Contoh dicampur atau dikocok 25 kali
- Dengan pipet steril, masukkan contoh air (sampel) secara aseptis ke dalam tabung-tabung media. Volume contoh air yang dimasukkan kedalam tabung sesuai dengan tulisan/ tanda pada tabung yaitu : 5 tabung media lactosa diisi masing-masing 10 ml contoh air sampel, 5 tabung

media lactosa di isi masing-masing 1 ml contoh air sampel, 5 tabung media lactosa di isi masing-masing 0,1 ml contoh sampel air.

- e) Tabung-tabung dalam rak digoyang, supaya contoh air dan media tercampur rata
- f) Dieramkan pada suhu  $35^{\circ}\text{C} \pm 0,5^{\circ}\text{C}$  selama 2 x 24 jam
- g) Pembentukan gas diamati setiap 24 jam
- h) Semua tabung yang menunjukkan peragian lactosa positif dalam waktu 24-48 jam dinyatakan sebagai tes perkiraan positif dan dilanjutkan ke tes penegasan
- i) Bila ada waktu 2 x 24 jam tidak terbentuk gas tes perkiraan dinyatakan negatif, dan tidak dilanjutkan ke tes penegasan

## 2. Tes Penegasan

- a) Semua tabung yang menunjukkan peragian positif pada tes perkiraan dipindahkan 1-2 mata ose ke media BGLB
- b) Dieramkan pada suhu  $35^{\circ}\text{C}$  selama 2 x 24 jam
- c) Pembentukan gas dalam waktu 2 x 24 jam, dinyatakan sebagai tes penegasan positif, dan pemeriksaan dilanjutkan ke pemeriksaan lengkap
- d) Bila dalam 2 x 24 jam tidak terbentuk gas, tes penegasan dinyatakan negatif dan tidak dilanjutkan ke tes lengkap (complete Test)

## DOKUMENTASI



Foto 1 Pengambilan sampel di setiap titik kolam renang




Foto 2 Setelah pengambilan sampel air





Foto 3 Hasil Pemeriksaan pertama pada sampel air kolam renang



Foto 4 Hasil Pemeriksaan kedua pada sampel air kolam renang




Foto 5 Pemeriksaan sisa chlor



Foto 6 Kolam renang Besar



Foto 7 Kolam renang kecil



Foto 8 Alat dan Bahan



**Fitriastuti Maulana**, lahir pada hari Minggu di kota daeng, Ujung Pandang, 01 April 1990, merupakan anak pertama dari empat bersaudara. Dengan penuh kasih sayang dibesarkan oleh

ayahanda dan ibunda tercinta, **Muh. Tawil, S. Sos** dan **Dra.Murni**. TK Dharma Wanita Unhas Makassar menjadi tempat pendidikan pertama. Kemudian penulis melanjutkan sekolah dengan duduk di bangku SDN Inpres Unggulan Toddopuli Makassar. Melanjutkan pendidikan di Sekolah Menengah Pertama Negeri 12 Makassar. Kemudian menambah pengetahuan agama dan ilmu umum di bangku Sekolah Menengah Atas (SMA) di MAN 2 Model Makassar.

Akhirnya menjadi mahasiswa peminatan Kesehatan Lingkungan, jurusan Kesehatan Masyarakat, Fakultas Ilmu Kesehatan, Universitas Islam Negeri Alauddin Makassar yang bertempat di Samata, Gowa.

Semasa menyandang sebagai status mahasiswa, penulis belajar banyak mengenai arti kehidupan untuk bekal kehidupan di masa mendatang. Semua pelajaran hidup selama 22 tahun ini menjadi “**catatan berharga**” yang selalu penulis baca sebelum memulai hari agar hari ini lebih baik dari hari kemarin. Terima kasih banyak untuk semua orang yang sempat mengenal penulis. (FM)