

**ANALISA HUBUNGAN PERUBAHAN CITRA TUBUH DENGAN
MEKANISME KOPING PADA PASIEN GAGAL GINJAL
KRONIK YANG MENJALANI TERAPI HEMODIALISA
DI RSUD LABUANG BAJI MAKASSAR**



SKRIPSI

Diajukan untuk memenuhi salah satu syarat meraih gelar sarjana keperawatan pada
Fakultas Ilmu Kesehatan UIN Alauddin Makassar

IRNA DEWI SUTAMI

70300108039

**UNIVERSITAS ISLAM NEGERI
ALAUDDIN
MAKASSAR**

**FAKULTAS ILMU KESEHATAN
UNIVERSITAS ISLAM NEGERI ALAUDDIN
MAKASSAR**

2012

PERSETUJUAN PEMBIMBING

Pembimbing penulisan skripsi Saudara **Irna Dewi Sutami**,
Nim: 70300108039, mahasiswa (i) Jurusan Keperawatan pada Fakultas Ilmu
Kesehatan UIN Alauddin Makassar, setelah dengan seksama meneliti dan mengoreksi
skripsi yang bersangkutan dengan judul “ANALISA HUBUNGAN PERUBAHAN
CITRA TUBUH DENGAN MEKANISME KOPING PADA PASIEN GAGAL
GINJAL KRONIK YANG MENJALANI TERAPI HEMODIALISA DI RSUD
LABUANG BAJI MAKASSAR”

Demikian persetujuan ini diberikan untuk diproses lebih lanjut.

Makassar, Agustus 2012

Pembimbing I

Pembimbing II

(Junaidi, S.Kep., Ns,)

(Rahmianti Arsyad, S.Kep, Ns)

PERNYATAAN KEASLIAN SKRIPSI

Dengan penuh kesadaran, penyusun yang bertanda tangan di bawah ini menyatakan bahwa skripsi ini benar adalah hasil karya penyusun sendiri. Jika di kemudian hari terbukti bahwa ia merupakan duplikat, tiruan, plagiat, atau dibuat oleh orang lain, sebagian atau seluruhnya, maka skripsi dan gelar yang diperoleh karenanya batal demi hukum.

Makassar, Agustus 2012

Penulis

UNIVERSITAS ISLAM NEGERI **Irna Dewi Sutami**
ALAUDDIN
M A K A S S A R

PENGESAHAN SKRIPSI

Skripsi yang berjudul “ANALISA HUBUNGAN PERUBAHAN CITRA TUBUH DENGAN MEKANISME KOPING PADA PASIEN GAGAL GINJAL KRONIK YANG MENJALANI TERAPI HEMODIALISA DI RSU LABUANG BAJI MAKASSAR”, disusun oleh **Irna Dewi sutami, Nim : 70300108039**, Mahasiswa Jurusan Keperawatan Fakultas Ilmu Kesehatan Universitas Islam Negeri Alauddin Makassar, telah diuji dan dipertahankan dalam sidang munaqasyah yang diselenggarakan pada hari Kamis, tanggal 9 Agustus 2012 bertepatan dengan 18 Ramadhan 1433 H, dinyatakan telah dapat diterima sebagai salah satu syarat untuk memperoleh gelar Sarjana Keperawatan, dengan beberapa perbaikan.

Makassar, 9 Agustus 2012 M
18 Ramadhan 1433 H

DEWAN PENGUJI

Ketua : Dr. dr. Rasjidin Abdullah, MPH., MH. Kes (.....)

Sekretaris : Dra. Hj. Faridha Y. Nonci, Apt (.....)

Pembimbing I : Junaidi, S. Kep, Ns (.....)

Pembimbing II: Rahmiati Arsyad, S. Kep, Ns (.....)

Penguji I : Muh. Hamka S. Kep, Ns (.....)

Penguji II : Erwin Hafid, Lc., M. Pdi., M. Ed (.....)

Diketahui Oleh:
Dekan Fakultas Ilmu Kesehatan
UIN Alauddin Makassar,

Dr. dr. H. Rasjidin Abdullah, MPH., MH. Kes
Nip. 19530119 1981 101001

MOTTO

HIDUP adalah proses
adalah belajar

TANPA ada batas umur
ada kata tua

Jatuh berdiri
Kalah mencoba
Gagal bangkit

LAGI

"NEVER GIVE UP"

Sampai Tuhan berkata :

ALAUDDIN
"Waktunya Pulang"
MAKASSAR

Motto ini saya persembahkan buat keluargaku tercinta

"IRNA DEWI SUTAMI"

ABSTRAK

NAMA : IRNA DEWI SUTAMI
NIM : 70 300 107 039
**JUDUL : ANALISA HUBUNGAN PERUBAHAN CITRA TUBUH
DENGAN MEKANISME KOPING PADA PASIEN GAGAL
GINJAL KRONIK YANG MENJALANI TERAPI
HEMODIALISA DI RSUD LABUANG BAJI MAKASSAR**

Penyakit gagal ginjal kronis merupakan suatu keadaan dimana terjadi penurunan fungsi ginjal yang bersifat menahun, berlangsung progresif dan irreversibel tanpa memperhatikan penyebabnya. Pasien gagal ginjal kronis akan menjalani hemodialisa sepanjang hidup apabila pasien tersebut tidak menjalani transplantasi ginjal. Kondisi ketergantungan kepada mesin dialisa dan perubahan gaya hidup atau citra tubuh terencana berhubungan dengan terapi hemodialisa menjadi masalah bagi pasien sehingga diperlukan cara dalam mengatasi masalah tersebut. Koping adalah cara yang dilakukan individu dalam menyelesaikan masalah, menyesuaikan diri dengan perubahan dan respon terhadap situasi yang mengancam.

Desain penelitian yang digunakan adalah deskriptif yang menggunakan rancangan *cross sectional* yaitu menganalisa hubungan perubahan citra tubuh dengan mekanisme koping pada pasien gagal ginjal kronik yang menjalani terapi hemodialisa di RSUD Labuang Baji Makassar. Dengan teknik pengumpulan data menggunakan metode kuesioner yaitu daftar pertanyaan yang diajukan secara tertulis dan menggunakan teknik sampling yaitu total sampling.

Dari hasil penelitian dengan pengujian statistik dengan menggunakan uji *Chi-Square* diperoleh nilai $p = 0.026$ Ini berarti lebih kecil dari nilai $p = 0.05$. Nilai ini menunjukkan bahwa terdapat hubungan yang bermakna antara perubahan citra tubuh dengan mekanisme koping pada pasien gagal ginjal kronik yang menjalani terapi hemodialisa di Rumah Sakit Umum Daerah Labuang Baji Makassar.

Kesimpulannya yaitu sebagian besar Pasien gagal ginjal kronik yang menjalani terapi hemodialisa di RSUD Labuang Baji Makassar yang mengalami perubahan citra tubuh menggunakan mekanisme koping adaptif. Sarannya yaitu diharapkan semua pimpinan maupun staf di ruangan Hemodialisa RSUD Labuang Baji Makassar, agar supaya sedapat mungkin selain memberikan motivasi serta perawatan dapat pula memberikan dukungan spiritual pada pasien gagal ginjal kronik yang menjalani terapi hemodialisa di RSUD Labuang Baji Makassar.

KATA PENGANTAR

Puji syukur kehadirat Allah SWT atas segala limpahan rahmat dan hidayahNya sehingga penulis dapat menyelesaikan skripsi ini yang merupakan salah satu persyaratan dalam menyelesaikan pendidikan di Fakultas Ilmu Kesehatan Universitas Islam Negeri Alauddin Makassar. Shalawat dan salam semoga selalu tercurah bagi Baginda Rasulullah SAW, para keluarga, sahabat serta pengikut beliau hingga akhir zaman, Amin.

Ucapan rasa terima kasih yang tak terhingga kepada **Ayahanda Tasmir S. Pd dan Ibunda Hj. St Suhaedah, S. Pd** atas kasih sayang, bimbingan, dukungan, perhatian dan pengorbanannya serta kepada **Nenek dan Kakek** serta adikku **Fadly Agung Sutami** yang selalu menghibur dan membuatku tersenyum.

Penyusunan skripsi ini tentu saja tidak dapat penulis lakukan tanpa tambal sulam pemikiran dan sederet bentuk kontribusi lainnya dari berbagai pihak. Oleh sebab itu penulis menghaturkan terima kasih yang sedalam-dalamnya kepada bapak **Junaidi, S. Kep., Ns** dan ibu **Rahmianti Arsyad, S.Kep., Ns**, yang telah bersedia memberikan bimbingan khusus kepada penulis selama dalam proses penyelesaian skripsi ini sekalipun keduanya harus bekerja ekstra keras karena penulis dikejar *deadline* untuk segera menyelesaikan studi.

Berbagai hambatan penulis hadapi selama penyusunan skripsi ini namun berkat bimbingan, arahan dan bantuan dari berbagai pihak maka hambatan tersebut

dapat diatasi.

Ucapan terima kasih nan tulus penulis haturkan kepada:

1. Bapak **Prof. Dr. H. A. Qadir Gassing HT, M.S** selaku Rektor UIN Alauddin Makassar.
2. Dekan Fakultas Ilmu Kesehatan UIN Alauddin Makassar dan pembantu dekan, beserta seluruh dosen dan staf Fakultas Ilmu Kesehatan Universitas Islam Negeri Alauddin Makassar.
3. Ibu Nur Hidayah, S.Kep, Ns, M.Kes, Ketua Jurusan Keperawatan atas segala perhatian, keramahan, dan bantuan yang diberikan.
4. Bapak Muh. Hamka, S. Kep., Ns selaku penguji I dan Bapak Erwin Hafid, Lc., M. Pdi. M. Ed selaku penguji II yang telah banyak memberikan saran dan masukannya.
5. Kepala **Balitbangda Prov. Sul-Sel** yang telah memberikan izin penelitian.
6. **Bapak Direktur RSUD Labuang Baji Makassar** serta peran perawat yang dengan tangan terbuka menerima penulis untuk melaksanakan penelitian.
7. Keluarga besarku **D'Lijas family** yang memberikan dorongan serta membantu dalam penyelesaian skripsi ini.
8. Sahabat-sahabat anak **SF**, Yani, Ayu, Dian, Calla, Marwah, Diba, Khusnul, Susi, Rahman, Firman yang telah menjadi sahabat baik suka maupun duka, serta Awal (Kesmas) yang telah membantu dalam suka duka saya dalam penyusunan skripsi ini.
9. Sepupuku dan kekasihnya (Ratnawaty dan Adnan Aprilio) yang telah

memberikan dukungan dan motivasinya dalam penyusunan skripsi ini.

10. Teman-teman KKN angkatan ke-47 Desa je'ne madinging, Kec. Pattallassang, Kab. Gowa yang telah memberikan dukungannya, terima kasih atas kenangan indah yang telah kita lewati bersama.
11. Rekan-rekan Mahasiswa Jurusan Keperawatan UIN alauddin Makassar Khususnya Rekan-rekan Kelas A angkatan 2008 atas segala dorongan, kekompakan, kerjasama dan pengertiannya selama menjalani masa-masa perkuliahan baik dalam suka maupun duka. Kebersamaan selama ini akan menjadi sebuah kenangan manis yang Insya Allah tak terlupakan oleh penulis.
12. Tetangga-tetangga di kampung baru Desa bara batu, Kec. Labakkang, Kab Pangkep yang tidak henti-hentinya memberikan dukungan kepada penulis.
13. *For someone* Andi Aswan Nur (Whaawang si Bolang) beserta keluarganya yang setia membantu penulis dalam menyelesaikan penyusunan skripsi ini.

UNIVERSITAS ISLAM NEGERI

Makassar,

Agustus 2012

ALAUDDIN
M A K A S S A R

Penulis

IRNA DEWI SUTAMI

DAFTAR ISI

Halaman

HALAMAN JUDUL	
LEMBAR PERSETUJUAN PEMBIMBING	i
LEMBAR PERNYATAAN KEASLIAN SKRIPSI	ii
LEMBAR PENGESAHAN	iii
MOTTO	iv
ABSTRAK	v
KATA PENGANTAR	vi
DAFTAR ISI	ix
DAFTAR TABEL	xi
DAFTAR LAMPIRAN	xii
BAB I PENDAHULUAN	1
A. Latar Belakang	1
B. Rumusan Masalah	8
C. Tujuan Penelitian	8
D. Manfaat Penelitian	8
BAB II TINJAUAN PUSTAKA	10
A. Tinjauan Umum Mekanisme Koping	10
B. Tinjauan Umum Konsep Diri	15
C. Konsep Islam Ketika Menghadapi Musibah	21
D. Hubungan Mekanisme Koping dengan Penyakit	24
E. Tinjauan Umum Tentang Ekonomi Keluarga	25
F. Tinjauan Umum Tentang Gagal Ginjal Kronik	28
G. Tinjauan Umum Tentang Hemodialisis	36

BAB III KERANGKA KONSEP	45
A. Kerangka Konsep Penelitian	45
B. Hipotesa	46
BAB IV METODE PENELITIAN	47
A. Rancangan Penelitian	47
B. Populasi dan Sampel	47
C. Lokasi dan Waktu	48
D. Variabel Penelitian	48
E. Definisi Operasional	49
F. Pengolahan dan Analisa Data	50
G. Alur Penelitian	51
H. Etika Penelitian	52
BAB V HASIL PENELITIAN DAN PEMBAHASAN	53
A. Hasil Penelitian	53
B. Pembahasan	58
C. Keterbatasan Peneliti	63
BAB VI KESIMPULAN DAN SARAN	64
A. Kesimpulan	64
B. Saran	64
DAFTAR PUSTAKA	



DAFTAR TABEL

	Halaman
Tabel 2.1	Klasifikasi sebab-sebab gagal ginjal kronik 29
Tabel 2.2	Tanda dan gejala gagal ginjal kronik 30
Tabel 5.1	Distribusi Responden Berdasarkan Karakteristik 55
Tabel 5.2	Distribusi Responden Berdasarkan Citra Tubuh 56
Tabel 5.3	Distribusi Responden Berdasarkan Mekanisme Koping 57
Tabel 5.4	Hubungan Citra Tubuh Dengan Mekanisme Koping 58

DAFTAR LAMPIRAN

1. Kuesioner Penelitian
2. Master Tabel Penelitian
3. Hasil Analisis data
4. Surat izin penelitian dari Dekan Fakultas Ilmu Kesehatan UIN Alauddi makassar
5. Surat izin penelitian dari Badan KesBang Prov. Sul - Sel
6. Surat selesai penelitian dari RSUD Labuang Baji Makassar
7. Riwayat Hidup



BAB I

PENDAHULUAN

A. Latar belakang

Gagal ginjal kronik adalah suatu proses patofisiologis dengan etiologi yang beragam, mengakibatkan penurunan fungsi ginjal yang progresif, dan umumnya berakhir dengan gagal ginjal. Selanjutnya, gagal ginjal adalah suatu keadaan klinis yang ditandai dengan penurunan fungsi ginjal yang ireversibel, pada suatu derajat yang memerlukan terapi pengganti ginjal yang tetap, berupa dialisis atau transplantasi ginjal (Perhimpunan Dokter Spesialis Penyakit Dalam Indonesia, 2006).

Gagal ginjal kronis merupakan kerusakan ginjal progresif yang berakibat fatal dan ditandai dengan uremia (urea dan limbah nitrogen) lainnya yang beredar dalam darah serta komplikasinya jika tidak dilakukan dialisis atau transplantasi ginjal (Nursalam, 2006). Metode terapi *dialysis* menjadi pilihan utama dan merupakan perawatan umum adalah hemodialisis (Lubis, 2006).

Hemodialisa merupakan terapi pengganti ginjal yang bertujuan untuk mengeluarkan sisa-sisa metabolisme protein atau mengoreksi gangguan keseimbangan air dan elektrolit. Terapi hemodialisa yang dijalani penderita gagal ginjal tidak mampu mengimbangi hilangnya aktivitas metabolik atau endokrin yang dilaksanakan ginjal akan berpengaruh terhadap kualitas hidup pasien (Smeltzer dan Bare, 2002).

Dalam Islam Ummatnya senantiasa dianjurkan dan dimotivasi untuk melakukan pengobatan, Sebagaimana hadist Nabi Muhammad SAW :

5354 - عن أبي هريرة رضي الله عنه, عن النبي صلى الله عليه وسلم قال (ما أنزل الله داء إلا أنزل له شفاء¹)

Terjemahan :

Dari Abu Hurairah Ra, dari Rasulullah SAW bersabda “Allah tidak akan menurunkan suatu penyakit, melainkan Dia menurunkan juga obat untuk penyakit itu“ (HR.Bukhari)

Hadist diatas menjelaskan bahwa Allah SWT senantiasa menyediakan fasilitas bagi hambanya yang tertimpa penyakit, karena itu ummatnya diharapkan tidak berputus asa pada penyakit yang menimpanya dan senantiasa berusaha untuk berobat. Salah satunya adalah Hadist Jabir radhiallahu ‘anhu membawakan hadist dari Rasulullah Shallallahu ‘alaihi wasallam.

Dari kutipan di atas, dapat dipahami bahwa sarana penyembuhan itu boleh jadi bersumber dari bahan alamiah dan bahan jadi bersumber non alamiah. Menurut Ilmu Qayyim Al- Jauziyyah islam lebih menganjurkan proses pengobatan dengan menggunakan bahan alamiah, sesuai dengan pernyataannya : “Sungguh para tabib telah sepakat bahwa ketika memungkinkan pengobatan dengan bahan makanan maka jangan beralih kepada obat-obatan”. Ketika memungkinkan mengkonsumsi obat yang sederhana maka jangan beralih memakai obat yang kompleks. Setiap penyakit yang bisa ditolak dengan makanan-makanan tertentu dan pencegahan janganlah mencoba menolak dengan obat-obatan (Shihab, 2009).

Dalam penelitian Imroatul dan Suryanto (2007), mengatakan bahwa hemodialisa di gunakan sebagai terapi pengganti untuk menggantikan fungsi ginjal yang memburuk. Anemia hampir selalu di temukan pada penderita gagal ginjal kronis(80-95%). Dari hasil penelitiannya dapat di laporkan bahwa 86 penderita yang menjalani terapi hemodialisa rutin di RS Hasan Sadikin Bandung, 100% menderita anemia. Dengan demikian manusia dianjurkan untuk mencari pengobatan apabila menderita penyakit.

Pasien gagal ginjal kronik, hemodialisa akan mencegah kematian. Namun demikian, hemodialisa tidak menyembuhkan atau memulihkan penyakit ginjal dan tidak mampu mengimbangi hilangnya aktifitas metabolik atau endokrin yang dilaksanakan ginjal dan dampak dari gagal ginjal serta terapinya terhadap kualitas hidup pasien. Pasien-pasien ini harus menjalani terapi dialysis sepanjang hidupnya (biasanya tiga kali seminggu selama paling sedikit 3 atau 4 jam per kali terapi) atau sampai mendapat ginjal baru melalui operasi pencangkokan yang berhasil. Pasien memerlukan terapi dialisis yang kronis, kalau terapi ini diperlukan untuk mempertahankan kelangsungan hidupnya dan mengendalikan gejala uremia (Brunner & Suddarth, 2002).

Depresi pada pasien dialisis dapat mempengaruhi mortalitas terlepas dari keteraturannya menjalani dialisis itu sendiri. Angka rawat inap pada pasien gagal ginjal kronik dengan gangguan mental menjadi lebih tinggi 1,5 – 3,0 kali dibandingkan dengan pasien penyakit kronik lainnya dan juga dikatakan bahwa depresi merupakan faktor resiko independen terhadap angka kematian pada pasien ini (*National Kidney Foundation, 2002*).

Hasil penelitian Prasetya (2010), menyimpulkan bahwa terdapat pengaruh depresi terhadap kualitas hidup pasien gagal ginjal kronik yang menjalani hemodialisis. Nilai kualitas hidup pasien gagal ginjal kronik yang menjalani hemodialisis dan mengalami depresi menurun secara signifikan. Untuk itu, intervensi yang dibutuhkan tidak hanya intervensi medis fisik, tetapi juga dibutuhkan intervensi psikiatri untuk lebih meningkatkan kualitas hidup pasien-pasiengagal ginjal kronik tersebut.

Adapun pada pasien gagal ginjal kronik memiliki gangguan seksual yang bersifat multifaktor, terutama akibat kelainan yang bersifat organik, kelainan tersebut disebabkan oleh karena proses patofisiologi yang terjadi pada PGK antara lain adanya racun uremi, gangguan fungsi endokrin, adanya penyakit penyerta ataupun akibat efek samping terapi yang diberikan (Costiner, 2007).

Dari hasil penelitian Made Sukarja, dkk (2007), mengungkapkan bahwa sebagian besar pasien yang mengalami gagal ginjal kronis yang menjalani terapi hemodialisa mengalami harga diri rendah, seperti halnya bahwa seseorang yang mengalami harga diri rendah itu tampak tersembunyi, menyatakan kekurangan dirinya, mengepresikan rasa malu atau bermasalah, selalu ragu-ragu dan sangat sensitif terhadap kritikan. Gangguan harga diri khususnya harga diri rendah pada pasien gagal ginjal kronik sangat berkaitan dengan persepsi pasien terhadap prognostic dari gagal ginjal kronik. Gagal ginjal kronik memiliki prognostik morbiditas yang buruk terhadap organ tubuh yang lain, pada kondisi seperti itu, pasien gagal ginjal kronik lebih

sering menggunakan mekanisme koping yang maladaptif seperti pasien akan sering marah-marah, menarik diri dan bahkan sering mengamuk sebagai bentuk keputusan akibat penderita yang berkepanjangan.

Hasil penelitian Samudra (2005), menyatakan bahwa ada hubungan yang bermakna antara parameter fungsi seksual dengan indeks Barthel ADL. Dinyatakan pula bahwa korelasi antara lama dialisis dengan parameter fungsi seksual adalah tidak bermakna. Berdasarkan hasil penelitian tersebut dapat diketahui ada keterkaitan antara fungsi seksual dengan pasien yang menjalani terapi hemodialisa.

Menurut Ratnawati (2011), tiap manusia pasti mempunyai rasa cemas. Rasa cemas ini biasanya terjadi pada saat adanya kejadian atau peristiwa tertentu, maupun dalam menghadapi suatu hal. Menurut Alkinson (1999), dalam ratnawati (2011), kecemasan adalah emosi yang tidak menyenangkan yang di tandai dengan istilah-istilah seperti kekhawatiran, kepribadian dan rasa takut yang kadang-kadang kita alami dalam tingkat yang berbeda-beda. Tekanan mental atau kecemasan yang diakibatkan oleh kepedulian yang berlebihan akan masalah yang sedang dihadapi (nyata) ataupun yang dibayangkan mungkin terjadi. Terlebih karena penyakit gagal ginjal yang merupakan masalah serius karena dapat menyebabkan kematian.

Menurut Ernita Novalia (2010), mengatakan bahwa perubahan yang terjadi dalam hidup pasien gagal ginjal kronik yang menjalani terapi hemodialisa merupakan salah satu faktor pemicu terjadinya stress yang secara tidak langsung dapat mempengaruhi kesakitan dan pola perilaku individu.

Banyak reaksi emosional yang dialami oleh pasien yang menderita penyakit gagal ginjal kronis yang menjalani terapi hemodialisa mengharuskan pasien tersebut bereaksi dan mengatasi masalah yang dialaminya dengan menggunakan coping yang ada dalam dirinya..

Setiap individu melakukan respon yang berbeda-beda terhadap masalah yang dihadapi tergantung pada pemahaman individu terhadap penyakit yang dialaminya dan persepsi mereka terhadap kemungkinan dampak terhadap kehidupan, keluarga dan gaya hidup mereka Avillion (2005), dalam Ernita Novalia (2010). Coping yang digunakan individu terhadap penyakit bisa mencoba merasa optimis terhadap masa depan, menggunakan dukungan sosial, menggunakan sumber spiritual, mencoba tetap mengontrol situasi atau perasaan, dan mencoba menerima kenyataan yang ada.

Coping yang digunakan oleh pasien dalam menjalani terapi hemodialisa akan mempengaruhi respon coping terhadap masalah yang dihadapinya. Respon individu bisa adaptif atau maladaptif tergantung faktor yang mempengaruhinya baik dari internal maupun eksternal. Respon coping adaptif merupakan respon coping yang baik tetapi jika respon coping pasien maladaptif dapat memperburuk kondisinya. Oleh karena itu peneliti tertarik untuk mengetahui coping apa yang digunakan oleh pasien gagal ginjal kronis yang menjalani terapi hemodialisa (Ernita Novalia, 2010).

Berdasarkan estimasi Badan Kesehatan Dunia (WHO), secara global lebih dari 500 juta orang mengalami penyakit gagal ginjal kronik. Sekitar 1,5 juta orang harus menjalani hidup bergantung pada cuci darah. Di Indonesia,

berdasarkan Pusat Data & Informasi Perhimpunan Rumah Sakit Seluruh Indonesia, jumlah pasien gagal ginjal kronik diperkirakan sekitar 50 orang per satu juta penduduk, 60% nya adalah usia dewasa dan usia lanjut. Menurut Depkes RI 2009, pada peringatan Hari Ginjal Sedunia mengatakan hingga saat ini di Tanah Air terdapat sekitar 70 ribu orang pasien gagal ginjal kronik yang memerlukan penanganan terapi cuci darah. Sayangnya hanya 7.000 pasien gagal ginjal kronik atau 10% yang dapat melakukan cuci darah yang dibiayai program Gakin dan Askeskin.

Di Rumah Sakit Umum Daerah Labung Baji Makassar merupakan salah satu dari beberapa Rumah Sakit di Kota Makassar yang menyediakan pelayanan hemodialisis, dan sampai juli 2012 jumlah pasien gagal ginjal kronik yang menjalani terapa hemodialisis sebanyak 20 orang. Dari observasi singkat dengan pasien dan kepala ruangan hemodialisis di ruang hemodialisis di Rumah Sakit Umum Daerah Labuang Baji Makassar, didapatkan perubahan fisik yang terjadi pada mereka yang menjalani hemodialisis yaitu pruritus (gatal-gatal pada kulit), kering, dan belang yang merupakan efek dari proses hemodialisis. Berdasarkan fenomena diatas, maka penulis ingin menganalisa hubungan citra tubuh dengan mekanisme koping pada pasien gagal ginjal kronik yang menjalani terapi hemodialisis di Rumah Sakit Labuang Baji Makassar.

B. Rumusan Masalah

Berdasarkan uraian dari latar belakang di atas, maka rumusan masalah yang dapat penulis buat adalah sebagai berikut: “Apakah ada hubungan perubahan citra tubuh dengan mekanisme koping pada pasien gagal ginjal kronik yang menjalani terapi hemodialisa di RSUD Labuang Baji Makassar”

C. Tujuan Penelitian

1. Tujuan Umum

Menganalisa hubungan perubahan citra tubuh dengan mekanisme koping pada pasien gagal ginjal kronis yang menjalani terapi hemodialisa di RSUD Labuang Baji Makassar.

2. Tujuan Khusus

- a. Mengidentifikasi perubahan citra tubuh pada pasien gagal ginjal kronis yang menjalani terapi hemodialisa di RSUD Labuang Baji Makassar
- b. Untuk mengetahui jenis mekanisme koping yang biasanya digunakan oleh pasien gagal ginjal kronis yang menjalani terapi hemodialisa di RSUD Labuang Baji Makassar.
- c. Untuk mengetahui hubungan perubahan citra tubuh dengan mekanisme koping pada pasien gagal ginjal kronis yang menjalani terapi hemodialisa di RSUD Labuang Baji Makassar.

D. Manfaat Penelitian

1. Bagi Rumah Sakit

Khusus tenaga keperawatan diharapkan dapat membantu pasien gagal ginjal kronis yang menjalani terapi hemodialisa untuk menggunakan

mekanisme coping yang konstruktif sehingga dapat menerima perubahan citra tubuh yang dialaminya.

2. Bagi Institusi Pendidikan

Dapat dijadikan informasi dan sumber penelitian bagi mahasiswa Program Studi Ilmu Keperawatan Universitas Islam Negeri Makassar

3. Bagi Peneliti

Dapat menambah pengetahuan serta pengalaman dalam penanganan pasien gagal ginjal kronis yang menjalani terapi hemodialisa yang mengalami perubahan citra tubuh.

4. Bagi Masyarakat

Meningkatkan pemahaman tentang penyakit gagal ginjal kronis yang menjalani terapi hemodialisa dan dapat menerima pasien atau mantan penderita gagal ginjal kronis sehingga dapat meningkatkan kepercayaan diri mereka di tengah-tengah kehidupan bermasyarakat.

UNIVERSITAS ISLAM NEGERI
ALAUDDIN
M A K A S S A R

BAB II

TINJAUAN PUSTAKA

A. Tinjauan Umum Mekanisme Koping

Koping adalah usaha kognitif dan perilaku yang dilakukan untuk mengatur kebutuhan eksternal dan internal tertentu yang membatasi sumber seseorang (Brunner & Suddarth, 2002).

Menurut Rasmun (2004), dalam Ernita Novalia (2010), koping merupakan respon individu terhadap situasi yang mengancam dirinya baik fisik maupun psikologik. Koping juga diartikan sebagai usaha perubahan kognitif dan perilaku secara konstan untuk menyelesaikan stres yang dihadapi.

Dari kedua pendapat di atas dapat disimpulkan bahwa koping adalah suatu proses dimana individu berusaha untuk mengatur kebutuhan dan hubungan dengan lingkungan sedemikian rupa sehingga ia dapat mengatasi masalah yang dialaminya (Ernita Novalia, 2010).

Menurut Atmajaz (2010), koping dapat dikaji dalam berbagai aspek, salah satunya adalah aspek psikososial yaitu sebagai berikut:

1. Cara penyesuaian yang berorientasi pada tugas.

Cara penyesuaian ini bertujuan menghadapi tuntutan secara sadar, realistis, objektif dan rasional. Cara ini mencakup penggunaan kemampuan kognitif untuk mengurangi stress, memecahkan masalah, menyelesaikan konflik dan memenuhi kebutuhan (Stuart & Sundeen, 2007).

Cara ini mungkin terbuka ataupun terselubung dan dapat berupa :

- a. Serangan atau menghadapi tuntutan secara frontal (terang-terangan)
- b. Penarikan diri atau tidak mau tahu lagi tentang hal itu
- c. Kompromi, yaitu mengubah metode yang biasa digunakan, mengganti tujuan, atau menghilangkan kepuasan terhadap kebutuhan lain atau untuk menghindari stress.

2. Mekanisme pertahanan ego

Menurut Atmajaz (2010), mekanisme pertahanan ego yaitu mekanisme pertahanan mental dalam artian perilaku tidak sadar yang memberikan perlindungan psikologis terhadap peristiwa yang menegangkan. Mekanisme ini digunakan oleh setiap orang dan membantu melindungi terhadap perasaan tidak berdaya dan kecemasan. Berikut ini berbagai mekanisme pembelaan ego, yaitu:

- a) Identifikasi : Ingin menyamai seseorang figur yang di idealkan, dimana salah satu ciri atau segi tertentu dari figur itu ditransfer pada dirinya. Dengan demikian ia merasa harga dirinya bertambah tinggi.
- b) Introjeksi : Merupakan bentuk sederhana dari identifikasi. Dimana norma-norma dari luar diikuti atau ditaati, sehingga ego tidak lagi terganggu oleh ancaman dari luar (penting untuk pembentukan superego).
- c) Projeksi : Hal ini berlawanan dengan introjeksi, dimana menyalahkan orang lain atas kelalaian atau kesalahan-kesalahan atau kekurangan diri

sendiri. Misalnya menyalahkan orang lain, keadaan atau lingkungan atas kegagalannya.

- d) Represi : Secara unconscious (tidak sadar) mencegah keinginan-keinginan atau pikiran yang menyakitkan ke conscious .
- e) Regresi : Kembali ke tingkat perkembangan terdahulu (tingkah laku yang bersifat primitif). Misalnya bila keinginan terhambat maka ia akan menjadi marah, merusak melempar barang, meraung-raung dan lain-lain.
- f) Reaction Formation : Bertingkah laku berlebihan yang langsung bertentangan dengan keinginan-keinginan, perasaan yang sebenarnya. Misalnya terlalu pantang membicarakan seks menandakan dorongan seks yang kuat.
- g) Undoing : Meniadakan pikiran-pikiran, impuls yang tidak baik, seolah-olah menghapus suatu kesalahan. Misalnya suami yang tidak jujur tiba-tiba membawa oleh-oleh untuk istrinya sehingga dengan demikian ia merasakan ketidaksetiaannya terhapus.
- h) Displacement : Mengalihkan emosi, arti simbolik, fantasi dari sumber yang sebenarnya (benda, orang, keadaan) kepada orang lain. Misalnya seorang karyawan dimarahi oleh bosnya dan sepulang ke rumah ia marah-marah pada istri dan anaknya.
- i) Sublimasi : Mengganti keinginan atau tujuan yang terhambat dengan cara yang dapat diterima oleh masyarakat. Misalnya impuls agresif

disalurkan ke olah raga. usaha-usaha yang bermanfaat, atau kehilangan pacar disalurkan dengan mengarang novel mengenai cinta kasih.

- j) Acting Out : Langsung mencetuskan perasaan bila keinginan terhalang. Misalnya mengatasi masalah dengan jalan paling sedikit bertengkar.
- k) Denial: Menolak untuk menerima atau menghadapi kenyataan yang tidak enak. Misalnya Seorang yang putus pacar, menghindari diri dari pembicaraan mengenai pacar, perkawinan atau kebahagiaan.
- l) Kompensasi : Menutupi kelemahan dengan menonjolkan sifat yang diinginkan atau pemuasan secara berlebihan dalam satu bidang karena mengalami frustrasi di bidang lain. Misalnya seorang cacat jasmaniah berusaha dalam hal menonjolkan prestasi dalam pendidikannya.
- m) Rasionalisasi : Memberikan keterangan bahwa sikap/tingkah lakunya menurut alasan yang seolah-olah rasional, sehingga tidak menjatuhkan harga dirinya. Misalnya ia tidak lulus atau karena sakit atau kurang belajar (dengan demikian ia tidak dicemooh sebagai orang yang bodoh).
- n) Fiksasi : Berhenti pada tingkat perkembangan salah satu aspek tertentu (emosi atau tingkah laku atau pikiran) sehingga perkembangan selanjutnya terhambat. Misalnya seorang gadis yang tetap berbicara kekanak-kanakan.
- o) Simbolisasi : Menggunakan benda atau tingkah laku sebagai simbol pengganti suatu keadaan atau hal sebenarnya. Misalnya seorang anak remaja selalu mencuci tangan untuk menghilangkan

kegelisahan/kecemasannya. Setelah ditelusuri ternyata ia pernah melakukan masturbasi sehingga perasaan berdosa/cemas dan merasa kotor.

- p) Disosiasi : Keadaan dimana terdapat dua atau lebih kepribadian pada diri seseorang individu. Kepribadian primer adalah yang asli dan yang sekunder (yang lain) berasal dari unsur-unsur elemen yang terlepas dari kontrol kesadaran individu tersebut dan mempunyai kesadaran sendiri.
- q) Konversi : Transformasi konflik emosional ke dalam bentuk gejala-gejala jasmani. Misalnya seorang anak yang selalu menyaksikan kedua orang tuanya bertengkar, tiba-tiba menjadi buta, keadaan buta ini membebaskan anak dari keharusan untuk memilih diantara kedua orang tuanya.

Adapun penggolongan mekanisme koping yaitu mekanisme koping yang adaptif dan mekanisme koping/maladaptif. Mekanisme koping menjadi dua macam yaitu mekanisme koping "yang-adaptif dan mekanisme koping yang maladaptif. Mekanisme koping adaptif adalah suatu usaha yang dilakukan individu dalam menyelesaikan masalah akibat adanya stressor atau tekanan yang bersifat positif, rasional, dan konstruktif sedangkan mekanisme koping maladaptif adalah suatu usaha yang dilakukan individu dalam menyelesaikan masalah akibat adanya stressor atau tekanan yang bersifat negatif, merugikan dan destruktif serta tidak dapat menyelesaikan masalah secara tuntas (Ernita Novalia, 2010).

B. Tinjauan Umum Konsep Diri

Konsep diri didefinisikan sebagai semua pikiran, keyakinan dan kepercayaan yang merupakan pengetahuan individu tentang dirinya dan mempengaruhi hubungan dengan orang lain (Stuart & Sundeen, 2007).

Konsep diri adalah cara individu memandang dirinya secara utuh, fisik, emosional, intelektual, sosial dan spiritual (Keliat BA, 2005).

Konsep diri adalah citra subjektif dari diri dan pencampuran yang kompleks dari perasaan, sikap dan persepsi bawah sadar maupun sadar. Konsep diri memberi kita kerangka acuan yang mempengaruhi manajemen kita terhadap situasi dan hubungan kita dengan orang lain (Potter & Perry, 2005)

1. Komponen Konsep Diri

Konsep diri terdiri dari citra tubuh (*body image*), ideal diri (*self ideal*), harga diri (*self esteem*), peran (*self role*) dan identitas (*self identity*).

a) Citra Tubuh (*Body Image*)

Citra tubuh (*Body Image*) adalah sikap individu terhadap dirinya baik disadari maupun tidak disadari meliputi persepsi masa lalu atau sekarang mengenai ukuran dan dinamis karena secara konstan berubah seiring dengan persepsi dan pengalaman-pengalaman baru. Citra tubuh harus realistis karena semakin dapat menerima dan menyukai tubuhnya individu akan semakin bebas dan merasa aman dari kecemasan. Individu yang menerima tubuhnya apa adanya

biasanya memiliki harga diri yang tinggi dari pada individu yang tidak menyukai tubuhnya.

Cara individu memandang diri mempunyai dampak yang penting pada aspek psikologisnya. Individu yang stabil, realistis dan konsisten terhadap citra tubuhnya akan memperlihatkan kemampuan yang mantap terhadap realisasi yang akan memacu sukses di dalam kehidupannya.

Citra tubuh berkembang secara bertahap selama beberapa tahun dimulai sejak anak belajar mengenal tubuh dan struktur, flingsi, kemampuan dan keterbatasan mereka. Citra tubuh (*Body Image*) dapat berubah dalam beberapa jam, hari, minggu ataupun bulan tergantung pada stimuli eksterna dalam tubuh dan perubahan aktual dalam penampilan, stuktur dan fungsi (Potter & Perry, 2005).

Gangguan citra tubuh adalah perubahan persepsi tentang tubuh yang diakibatkan oleh perubahan ukuran, bentuk, struktur, fungsi, keterbatasan, makna dan objek. Dengan demikian maka faktor predisosisinya yaitu:

- 1) Kehilangan/kerusakan bagian tubuh (anatomi dan fisiologinya).
- 2) Perubahan ukuran, bentuk dan penampilan tubuh (akibat pertumbuhan dan perkembangan atau penyakit).
- 3) Proses patologi penyakit dan dampaknya terhadap struktur maupun fungsi tubuh.

4) Prosedur pengobatan seperti radiasi, kemoterapi, amputasi dan transplantasi.

Adapun perubahan Prilaku pada Gangguan citra tubuh yaitu :

- 1) Menolak menyentuh atau melihat bagian tubuh tertentu.
- 2) Menolak bercermin
- 3) Tidak mau mendiskusikan keterbelakangan atau cacat tubuh
- 4) Usaha pengobatan mandiri yang tidak tepat.
- 5) Menyangkal cacat tubuh.
- 6) Ungkapan ketakutan.
- 7) Ungkapan keputusan.
- 8) Persepsi negatif pada tubuh (Suliswati, 2005).

b) Ideal Diri

Ideal diri adalah persepsi individu tentang bagaimana ia seharusnya bertingkah laku berdasarkan standar pribadi. Standar dapat berhubungan dengan tipe orang yang diinginkan/disukainya atau sejumlah aspirasi, Tujuan, nilai yang diraih. Ideal diri akan mewujudkan cita-cita ataupun penghargaan diri berdasarkan norma-norma sosial di masyarakat tempat individu tersebut melahirkan penyesuaian diri.

Pembentukan ideal diri dimulai pada masa anak-anak dipengaruhi oleh orang yang dekat dengan dirinya yang memberikan harapan atau tuntunan tertentu. Seiring dengan berjalannya waktu individu menginternalisasikan harapan tersebut dan akan membentuk

dari dasar ideal diri. Pada usia remaja, ideal diri akan terbentuk melalui proses identifikasi pada orang tua, guru dan teman. Pada usia yang lebih tua dilakukan penyesuaian yang merefleksikan berkurangnya kekuatan fisik dan perubahan peran serta tanggungjawab.

Individu cenderung menerapkan tujuan yang sesuai dengan kemampuannya, kultur, realita, menghindari kegagalan dan rasa cemas. Ideal diri harus cukup tinggi supaya mendukung respek terhadap diri, tetapi tidak terlalu tinggi, terlalu mencolok, samar-samar atau kabur. Ideal diri berperan sebagai pengatur internal dan membantu individu mempertahankan kemampuan menghadapi konflik atau kondisi yang membuat bingung. Ideal diri penting untuk mempertahankan kesehatan dan keseimbangan mental (Suliswati, 2005).

c) Harga Diri

Harga diri adalah penilaian pribadi terhadap hasil yang dicapai dengan menganalisis seberapa banyak kesesuaian tingkah laku dengan ideal dirinya. Harga diri diperoleh dari diri sendiri dan orang lain yaitu: dicintai, dihormati dan dihargai. Mereka yang menilai dirinya positif cenderung bahagia, sehat, berhasil dan dapat menyesuaikan diri, sebaliknya individu akan merasa dirinya negative, relatif tidak sehat, cemas, tertekan, pesimis, merasa tidak dicintai atau tidak diterima di lingkungannya (Keliat BA, 2005).

Harga diri dibentuk sejak kecil dari adanya penerimaan dan perhatian. Harga diri akan meningkat sesuai dengan meningkatnya usia. Harga diri akan sangat mengancam pada saat pubertas, karena pada saat ini harga diri mengalami perubahan, karena banyak keputusan yang harus dibuat menyangkut dirinya sendiri. Remaja dituntut untuk menentukan pilihan, posisi peran dan memutuskan apakah ia mampu meraih sukses dalam suatu bidang tertentu, apakah ia dapat berpartisipasi atau diterima dalam berbagai macam aktivitas sosial.

Pada usia dewasa harga diri menjadi stabil dan memberikan gambaran yang jelas tentang dirinya dan cenderung lebih mampu menerima keberadaan dirinya. Pada masa dewasa akhir timbul masalah harga diri karena adanya tantangan baru sehubungan dengan pension dari tempat kerja, ketidakmampuan fisik, berpisah dari anak ataupun kehilangan pasangan.

d) Peran **UNIVERSITAS ISLAM NEGERI**

Peran adalah serangkaian pola sikap perilaku, nilai dan tujuan yang diharapkan oleh masyarakat dihubungkan dengan fungsi individu di dalam kelompok sosial. Setiap orang disibukkan oleh beberapa peran yang berhubungan dengan posisi pada tiap waktu sepanjang daur kehidupannya.

Harga diri yang tinggi merupakan hasil dari peran yang memenuhi kebutuhan dan cocok dengan ideal diri (Suliswati, 2005).

e) Identitas Diri

Identitas diri adalah kesadaran tentang diri sendiri yang dapat diperoleh individu dari observasi dan penilaian dirinya, menyadari bahwa individu dirinya berbeda dengan orang lain.

Seseorang yang mempunyai perasaan identitas diri yang kuat akan memandang dirinya berbeda dengan orang lain, dan tidak ada duanya. Identitas berkembang sejak masa kanak-kanak, bersamaan dengan berkembangnya konsep diri. Dalam identitas diri ada otonomi yaitu mengerti dan percaya diri, respek terhadap diri, mampu menguasai diri, mengatur diri dan menerima diri. (Suliswati, 2005), Firman Allah dalam Q.S Fuhshilat/41 : 53

سَتُرِيهِمْ آيَاتِنَا فِي الْأَفَاقِ وَفِي أَنْفُسِهِمْ حَتَّىٰ يَتَبَيَّنَ لَهُمْ أَنَّهُ الْحَقُّ ۗ أَوَلَمْ يَكْفِ بِرَبِّكَ
أَنَّهُ عَلَىٰ كُلِّ شَيْءٍ شَهِيدٌ

Terjemahan :

Kami akan memperlihatkan kepada mereka tanda-tanda (kekuasaan) Kami di segala wilayah bumi dan pada diri mereka sendiri, hingga jelas bagi mereka bahwa Al Quran itu adalah benar. Tiadakah cukup bahwa Sesungguhnya Tuhanmu menjadi saksi atas segala sesuatu?

Dari terjemahan di atas, dijelaskan bahwa Allah SWT sebagai penguasa jagad raya ini tidak segan – segan memperlihatkan kekuasaannya. Ayat diatas pula membenarkan bahwa dia ada didunia, sehingga kita sebagai umat manusia mampu mengenali diri sendiri bahwa kita terlahir karena Allah SWT. (Shihab, 2009).

C. Konsep islam ketika menghadapi musibah

Karena musibah sangat erat kaitannya dengan kesabaran, maka sebelum ayat 156 Allah SWT mengingatkan untuk memberi berita gembira, Ketika Ummat islam menghadapi musibah maka dianjurkan mengingat Allah SWT dengan mengatakan :² *Inna lillahi wainna Ilaihi rajiun*

Sebagaimana firmanNya:

الَّذِينَ إِذَا أَصَابَتْهُمْ مُصِيبَةٌ قَالُوا إِنَّا لِلَّهِ وَإِنَّا إِلَيْهِ رَاجِعُونَ (156) أُولَئِكَ عَلَيْهِمْ صَلَوَاتٌ مِنْ رَبِّهِمْ وَرَحْمَةٌ وَأُولَئِكَ هُمُ الْمُهْتَدُونَ (157) أُولَئِكَ هُمُ الْمُهْتَدُونَ (157) أُولَئِكَ عَلَيْهِمْ صَلَوَاتٌ مِنْ رَبِّهِمْ وَرَحْمَةٌ وَأُولَئِكَ هُمُ الْمُهْتَدُونَ (157)

Terjemahan:

(yaitu) orang-orang yang apabila ditimpa musibah, mereka mengucapkan, "Inna lillahi wa inna ilaihi raji'un."156 Mereka itulah yang mendapatkan keberkatan yang sempurna dan rahmat dari Rabbnya, dan mereka itulah orang-orang yang mendapat petunjuk".157.

Kata-kata "*Inna lillahi wa inna ilaihi raji'un*" inilah, dikenal dengan istilah *istirja'*, yang keluar dari lisan-lisan mereka saat didera musibah. "Mereka menghibur diri dengan mengucapkan perkataan ini saat dilanda (bencana) dan meyakini, bahwa mereka milik Allah Subhanahu wa Ta'ala. Dia berhak melakukan apa saja terhadap ciptaan-Nya. Mereka juga mengetahui, tidak ada sesuatu (amalan baik) yang hilang di hadapan-Nya pada hari Kiamat. Musibah-musibah itu mendorong mereka mengakui keberadaanya sebagai ciptaan milik Allah, akan kembali kepada-Nya di akhirat kelak. Allah Subhanahu wa Ta'ala menjadikan kata-kata itu sebagai sarana untuk mencari perlindungan bagi orang-orang yang dilanda musibah dan penjagaan bagi orang-orang yang sedang diuji. Karena kata-kata itu mengandung makna yang penuh berkah. (yaitu) orang-orang yang apabila ditimpa musibah, mereka

mengucapkan, "Inna lillahi wa inna ilaihi raji'un." Mereka itulah yang mendapatkan keberkatan yang sempurna dan rahmat dari Rabbnya, dan mereka itulah orang-orang yang mendapat petunjuk". "Ini merupakan rangkaian kenikmatan dari Allah Subhanahu wa Ta'ala bagi orang-orang yang bersabar dan mengucapkan kalimat istirja'. Yang dimaksud "shalawat" dari Allah bagi hamba-Nya, yaitu ampunan, rahmat dan keberkahan, serta kemuliaan yang diberikan kepadanya di dunia dan di akhirat.³ Sedangkan kata "rahmat" diulang lagi, untuk menunjukkan penekanan dan penegasan makna yang sudah disampaikan".

Dan ada posisi dimana manusia tidak mampu menerima realita dan ketentuan yang sedang terjadi pada dirinya. Saat itu manusia melakukan perlawanan secara frontal maka bisa jadi hal demikian tidak dapat membantu dirinya karena semuanya telah diatur oleh ketentuannya.

Sebagaimana firmanNya :

مَا أَصَابَ مِنْ مُصِيبَةٍ إِلَّا بِإِذْنِ اللَّهِ وَمَنْ يُؤْمِنْ بِاللَّهِ يَهْدِ اللَّهُ قَلْبَهُ وَاللَّهُ بِكُلِّ شَيْءٍ عَلِيمٌ (11)

Terjemahan :

Tidak ada sesuatu musibah pun yang menimpa seseorang kecuali dengan izin Allah; Dan barangsiapa yang beriman kepada Allah, niscaya Dia akan memberi petunjuk kepada⁴.

Ayat di atas, adalah merupakan dalil, bahwa amalan termasuk dalam lingkup keimanan. Ayat ini juga menunjukkan, bahwa kesabaran merupakan pintu hidayah bagi hati. Dan seorang mukmin membutuhkan kesabaran dalam segala keadaan. Yang lebih penting lagi, saat dilanda berbagai macam

musibah, maka kesabaran benar-benar dituntut untuk selalu dikuatkan keberadaannya. Tidak bisa tidak, karena musibah-musibah yang terjadi tidak lepas dari ketentuan Allah Ta'ala. Sehingga ketidaksabaran, justru akan menggoreskan cacat pada keimanan seseorang terhadap Allah.⁵ Karena itu yang terbaik adalah meningkatkan pengetahuan kognitif pada penyakit yang diderita. Sebagai mana FirmanNya :

اقْرَأْ بِاسْمِ رَبِّكَ الَّذِي خَلَقَ (1)

Terjemahan :

Bacalah dengan menyebut nama Tuhanmu.

Dalam Ayat ini Allah Swt memerintahkan kita agar menerangkan ilmu. Setelah itu kewajiban kedua adalah mentransfer ilmu tersebut kepada generasi berikutnya. Dalam hal pendidikan, ada dua kesimpulan yang dapat kita ambil dari firman Allah Swt tersebut; yaitu *Pertama*, kita belajar, meneliti dan mendapatkan dan meningkatkan ilmu yang sebanyak-banyaknya. *Kedua*, berkenaan dengan penelitian yang dalam ayat tersebut digunakan kata *qalam* yang dapat kita artikan sebagai alat untuk mencatat dan meneliti yang nantinya akan menjadi warisan kita kepada generasi berikutnya, mengajarkannya.

Selain dari kesabaran dalam menghadapi musibah kita tetap harus optimis seperti yang dijelaskan dalam firman Allah Q.S Al-Hijr/15 : 56

قَالَ وَمَنْ يَقْنَطُ مِنْ رَحْمَةِ رَبِّهِ إِلَّا الضَّالُّونَ ﴿٥٦﴾

Terjemahan :

Ibrahim berkata: "tidak ada orang yang berputus asa dari rahmat Tuhan-nya, kecuali orang-orang yang sesat".

Dari terjemahan di atas dijelaskan apabila kita tertimpa musibah kita tetap optimis dalam menghadapinya, sebab Allah SWT tidak menyukai umatnya yang putus asa, dengan demikian kita tahu bagaimana mensyukuri rahmat Allah yang diberikan kepada kita.

D. Hubungan Mekanisme Koping dengan Penyakit

Biasanya dalam kehidupan sehari-hari, individu mengalami pengalaman yang mengganggu ekuilibrium kognitif dan afektifnya. Individu dapat mengalami perubahan hubungan dengan orang lain dalam harapannya terhadap diri sendiri dengan cara negatif. Munculnya ketegangan dalam kehidupan mengakibatkan perilaku pemecahan masalah (mekanisme koping) yang bertujuan untuk meredakan ketegangan tersebut.

Lima cara penting dalam menghadapi penyakit yang diidentifikasi dari menelaah 57 penelitian (Potter & Perry, 2005), adalah :

1. Mencoba merasa optimis mengenai masa depan.
2. Menggunakan dukungan sosial.
3. Menggunakan sumber spiritual.
4. Mencoba tetap mengontrol situasi maupun perasaan.

5. Mencoba menerima kenyataan yang ada.

Baik pasien maupun anggota keluarga, menggunakan kombinasi antara koping yang berfokus pada emosi maupun yang berfokus pada masalah dalam menghadapi stressor yang berhubungan dengan penyakit. Koping cara lain yang ditemukan dalam penelitian tersebut meliputi pencarian informasi, menyusun ulang prioritas kebutuhan dan peran, menurunkan tingkat harapan, melakukan kompromi, membandingkan dengan orang lain, perencanaan aktivitas untuk menghemat energi, melakukan satu persatu, memahami tubuhnya dan melakukan bicara sendiri untuk meningkatkan keberanian diri.

E. Tinjauan Umum Tentang Ekonomi Keluarga

1. Pengertian Status Ekonomi

Status sosial ekonomi adalah kedudukan atau posisi seseorang dalam masyarakat, status sosial ekonomi adalah gambaran tentang keadaan seseorang atau suatu masyarakat yang ditinjau dari segi sosial ekonomi, gambaran itu seperti tingkat pendidikan, pendapatan dan sebagainya. Status ekonomi kemungkinan besar merupakan pembentuk gaya hidup keluarga. Pendapatan keluarga memadai akan menunjang tumbuh kembang anak. Karena orang tua dapat menyediakan semua kebutuhan anak baik primer maupun sekunder (Soetjiningsih, 2004).

2. Faktor yang Mempengaruhi Status Ekonomi

Menurut Suparyanto (2012), faktor yang mempengaruhi status ekonomi seseorang yaitu:

a. Pendidikan

Pendidikan berarti bimbingan yang diberikan oleh seseorang terhadap perkembangan orang lain menuju ke arah suatu cita-cita tertentu. Makin tinggi tingkat pendidikan seseorang maka makin mudah dalam memperoleh pekerjaan, sehingga semakin banyak pula penghasilan yang diperoleh. Sebaliknya pendidikan yang kurang akan menghambat perkembangan sikap seseorang terhadap nilai-nilai yang baru dikenal.

b. Pekerjaan

Pekerjaan adalah simbol status seseorang di masyarakat. Pekerjaan jembatan untuk memperoleh uang dalam rangka memenuhi kebutuhan hidup dan untuk mendapatkan tempat pelayanan kesehatan yang diinginkan.

c. Latar Belakang Budaya

Kultur universal adalah unsur kebudayaan yang bersifat universal, ada di dalam semua kebudayaan di dunia, seperti pengetahuan bahasa dan khasanah dasar, cara pergaulan sosial, adat-istiadat, penilaian umum. Tanpa disadari, kebudayaan telah menanamkan garis pengaruh sikap terhadap berbagai masalah. Kebudayaan telah mewarnai sikap anggota masyarakatnya, karena

kebudayaan pulalah yang memberi corak pengalaman individu-individu yang menjadi anggota kelompok masyarakat asuhannya. Hanya kepercayaan individu yang telah mapan dan kuatlah yang dapat memudarkan dominasi kebudayaan dalam pembentukan sikap individual.

3. Teori Tentang Status Ekonomi

Persoalan ekonomi senantiasa menarik perhatian berbagai macam lapisan, baik individu maupun masyarakat. Berbagai macam penelitian telah dibuat untuk menyelesaikan masalah ekonomi itu. Namun demikian usaha untuk mencari penyelesaian yang tepat dan akurat dalam mengatasi masalah ekonomi secara keseluruhan banyak menemui hambatan dan kegagalan, sangat sedikit keberhasilan yang diperoleh. Kebanyakan penelitian yang dihasilkan telah menyimpang jauh dari motivasi semula sehingga menghilangkan tujuan yang sebenarnya. Di satu pihak pendapat yang menyarankan kearah itu terlalu mementingkan hak individu dan mengesampingkan kepentingan masyarakat umum. Dan di lain pihak pendapatnya menolak keistimewaan individu. Namun demikian dalam pembahasannya tidak dapat dibicarakan berbagai usaha yang telah dibuat untuk menyelesaikan masalah tersebut. Walaupun demikian dapat dijelaskan secara ringkas prinsip dasar beberapa sistem ekonomi yang penting.

F. Tinjauan Umum Tentang Gagal Ginjal Kronik

1. Definisi

Smeltzer (2002), menjelaskan gagal ginjal kronik adalah gangguan fungsi renal yang progresif dan ireversibel dimana kemampuan tubuh gagal untuk mempertahankan metabolisme dan keseimbangan cairan dan elektrolit, menyebabkan uremia (retensi urea dan sampah nitrogen lain dalam darah).

Gagal ginjal kronik merupakan keadaan klinis kerusakan ginjal yang progresif dan ireversibel yang berasal dari berbagai penyebab (Price dan Wilson, 2005).

Penyakit gagal ginjal kronik atau penyakit ginjal tahap akhir (end-stage ginjal disease, ERDS) adalah istilah yang digunakan untuk menjelaskan penurunan fungsi ginjal yang diakibatkan oleh proses kerusakan ireversibel (Mansyur arif, 2000).

Dari definisi diatas dapat disimpulkan bahwa gagal ginjal kronik merupakan penurunan fungsi ginjal perlahan yang mengakibatkan kemampuan ginjal untuk mengeluarkan hasil-hasil metabolisme tubuh terganggu. Hal ini terjadi setelah berbagai macam penyakit yang merusak nefron ginjal yang lebih lanjut akan dibahas pada etiologi gagal ginjal kronik. Dari kesimpulan diatas, dapat kita lihat pada Firman Allah dalam

2. Etiologi

Price & Wilson (2005), mengklasifikasikan sebab-sebab gagal ginjal kronik dalam tabel berikut:

Tabel 2.1

Klasifikasi sebab-sebab gagal ginjal kronik

Klasifikasi Penyakit	Penyakit
a. Infeksi	i. Pielonefritis kronik
b. Penyakit perladangan	j. Glomerulonefritis
c. Penyakit vaskuler hipersensitif	k. Nefrosklerosis benigna
	l. Nefrosklerosis maligna
d. Gangguan jaringan penyambung	m. Lupus eritematosus sistemik
	n. Poliarteritis nodosa
	o. Sklerosi sistemik progresif
e. Gangguan congenital dan hereditas	p. Penyakit ginjal polikiistik
	q. Asidosis tubulus ginjal
	r. Diabetes mellitus
	s. Gout
f. Penyakit metabolic	t. Hiperparatiroidisme
	u. Amiloidosis
g. Nefropati toksik	v. Penyalahgunaan analgesic
h. Nefropati obstruktif	w. Nefropati timbale
	x. Saluran kemih bagian atas :
	kalkuli, neoplasma, fibrosis
	retinoperitoneal
	y. Saluran kemih bagian bawah :
	hipertrofi prostat, striktur uretra,

	<p>anomaly congenital pada leher</p> <p>kandung kemih dan uretra</p>
--	--

3. Tanda dan gejala

Smeltzer (2002), dalam buku ajar keperawatan medikal bedah menjelaskan tanda dan gejala gagal ginjal kronis :

Tabel 2.2 Tanda dan gejala gagal ginjal kronik

Kardiovaskuler	<p>Hipertensi</p> <p>Pitting edema (kaki, tangan, sakrum)</p> <p>Edema periorbital</p> <p>Friction rub perikardial</p> <p>Pembesaran vena leher</p>
Integument	<p>Warna kulit abu-abu mengkilat</p> <p>Kulit kering, bersisik</p> <p>Pruritus</p> <p>Ekimosis</p> <p>Kuku tipis dan rapuh</p> <p>Rambut tipis dan kasar</p>
Pulmoner	<p>Krekels</p> <p>Sputum kental dan Hat</p> <p>Nafas dangkal</p>

	Pernafasan kussmaul
Gastrointestinal	Nafas berbau ammonia Ulserasi dan pendarahan pada mulut Anoreksia, mual dan muntah Konstipasi dan diare Perdarahan dari saluran GI
Neurologi	Kelemahan dan keletihan Konfusi Disorientasi Kejang Kelemahan pada tungkai
	Rasa panas pada telapak kaki Perubahan perilaku
Muskuloskeletal	Kram otot Kekuatan otot hilang Fraktur tulang Foot drop
Reproduksi	Amenorea Atrofi testikuler

4. Klasifikasi Gagal Ginjal Kronis

The Kidney Disease Outcomes Quality Initiative (K/DOQI) 2009, menjelaskan klasifikasi penyakit gagal ginjal kronis didasarkan atas dasar derajat penyakit dan atas dasar diagnosis etiologi.

Klasifikasi atas dasar derajat penyakit dibuat berdasarkan laju filtrasi glomerulus (LFG) dibagi menjadi derajat satu yaitu merupakan tahap dimana telah terjadi kerusakan ginjal dengan peningkatan LFG lebih besar dari 90 mL/min/1.73 m² atau LFG normal, derajat dua terjadi bila reduksi LFG mulai berkurang sedikit (kategori mild) yaitu 60-89 mL/min/1.73 m², derajat tiga dimana reduksi LFG telah lebih banyak berkurang (kategori moderate) yaitu 30-59 mL/min/1.73 m², derajat empat terjadi reduksi LFG sangat banyak berkurang yaitu 15-29 mL/min/1.73 m², dan derajat lima telah terjadi gagal ginjal dengan LFG yaitu kurang dari 15 mL/min/1.73 m². ((*K/DOQI The Kidney Disease Outcomes Quality Initiative*, 2009)

Klasifikasi atas dasar diagnosis dapat dibagi menjadi tiga bagian yaitu bagian pertama penyakit ginjal diabetes seperti penyakit diabetes tipe 1 dan tipe 2, bagian kedua penyakit ginjal nondiabetis seperti penyakit glomerular, penyakit vascular, penyakit tubulointerstitial, penyakit kistik serta bagian ketiga adalah penyakit pada transplantasi seperti penyakit rejeksi kronis, keracunan obat, penyakit *recurren*, transplantasi *glomerulopathy*. (*K/DOQI The Kidney Disease Outcomes Quality Initiative*, 2009)

5. Manifestasi Klinis Gagal Ginjal Kronis

Gambaran klinik gagal ginjal kronis berat disertai sindrom azotemia sangat kompleks, meliputi kelainan-kelainan berbagai organ seperti kelainan hemopoeisis, saluran cerna, mata, kulit, selaput serosa, kelainan neuropsikiatri dan kelainan kardiovaskular (Sudoyo, 2006).

a. Kelainan hemopoeisis

Anemia normokrom normositer dan normositer (MCV 78-94 CU), sering ditemukan pada pasien gagal ginjal kronis. Anemia yang terjadi sangat bervariasi bila ureum darah lebih dari 100 mg% atau bersihan kreatinin kurang dari 25 ml per menit.

b. Kelainan saluran cerna

Mual dan muntah sering merupakan keluhan utama dari sebagian pasien gagal ginjal kronis terutama pada stadium terminal. Patogenesis mual dan muntah masih belum jelas, diduga mempunyai hubungan dengan dekompresi oleh flora usus sehingga terbentuk amonia. Amonia inilah yang menyebabkan iritasi atau rangsangan mukosa lambung dan usus halus. Keluhan-keluhan saluran cerna ini akan segera mereda atau hilang setelah pembatasan diet protein dan antibiotika.

c. Kelainan mata

Visus hilang (*azotemia amaurosis*) hanya dijumpai pada sebagian kecil pasien gagal ginjal kronis. Gangguan visus cepat hilang setelah beberapa hari mendapat pengobatan gagal ginjal kronis yang adekuat, misalnya hemodialisis. Kelainan saraf mata menimbulkan

gejala nistagmus, miosis dan pupil asimetris. Kelainan retina (retinopati) mungkin disebabkan hipertensi maupun anemia yang sering dijumpai pada pasien gagal ginjal kronis. Penimbunan atau deposit garam kalsium pada *conjunctiva* menyebabkan gejala *red eye syndrome* akibat iritasi dan hipervaskularisasi. Keratopati mungkin juga dijumpai pada beberapa pasien gagal ginjal kronis akibat penyulit hiperparatiroidisme sekunder atau tersier.

d. Kelainan kulit

Gatal sering mengganggu pasien, patogenesisnya masih belum jelas dan diduga berhubungan dengan hiperparatiroidisme sekunder. Keluhan gatal ini akan segera hilang setelah tindakan paratiroidektomi. Kulit biasanya kering dan bersisik, tidak jarang dijumpai timbunan kristal urea pada kulit muka dan dinamakan *urea frost*.

e. Kelainan selaput serosa

Kelainan selaput serosa seperti pleuritis dan perikarditis sering dijumpai pada gagal ginjal kronis terutama pada stadium terminal. Kelainan selaput serosa merupakan salah satu indikasi mutlak untuk segera dilakukan dialisis.

f. Kelainan neuropsikiatri

Beberapa kelainan mental ringan seperti emosi labil, dilusi, insomnia, dan depresi sering dijumpai pada pasien gagal ginjal kronis. Kelainan mental berat seperti konfusi, dilusi, dan tidak jarang dengan gejala psikosis juga sering dijumpai pada pasien gagal ginjal kronis.

Kelainan mental ringan atau berat ini sering dijumpai pada pasien dengan atau tanpa hemodialisis, dan tergantung dari dasar kepribadiannya (personalitas).

g. Kelainan kardiovaskular

Patogenesis gagal jantung kongestif (GJK) pada gagal ginjal kronis sangat kompleks. Beberapa faktor seperti anemia, hipertensi, aterosklerosis, kalsifikasi sistem vaskular, sering dijumpai pada pasien gagal ginjal kronis terutama pada stadium terminal dan dapat menyebabkan kegagalan faal jantung.

6. Stadium

Seperti pada pembahasan sebelumnya, penurunan fungsi ginjal tidak berlangsung secara sekaligus, melainkan berlangsung seiring berjalannya waktu.

Perjalanan umum gagal ginjal progresif dapat di bagi menjadi tiga stadium yaitu sebagai berikut:

- i. Stadium I (penurunan cadangan ginjal), selama stadium ini kreatinin serum dan kadar BUN normal, dan pasien asimtomatik. gangguan fungsi ginjal hanya dapat terdeteksi dengan hanya memberi beban kerja yang berat pada ginjal tersebut.
- ii. Stadium II (insufisiensi ginjal), bila lebih dari 75% jaringan yang berfungsi telah rusak. Pada tahap ini kadar BUN baru mulai meningkat di atas batas normal, serta peningkatannya berbeda-beda tergantung dari kadar protein dalam makanan.

- iii. Stadium III (penyakit ginjal stadium akhir), pada stadium ini dimana terjadi sekitar 90% dari masa nefron telah hancur, serta kadar BUN akan meningkat dengan sangat mencolok, sehingga pasien merasakan gejala-gejala yang cukup parah (Price dan Wilson, 2005).

7. Penatalaksanaan

Smeltzer (2002), memaparkan bahwa tujuan penatalaksanaan adalah untuk mempertahankan fungsi ginjal dan homeostatis selama mungkin.

Guyton & Hall (2007), menjelaskan bahwa penatalaksanaan tahapan gagal ginjal kronik dapat dibagi menurut beberapa cara, antara lain dengan memperhatikan faal ginjal yang masih tersisa, bila faal ginjal yang masih tersisa sudah minimal sehingga usaha-usaha pengobatan konservatif yang berupa diet, pembatasan minum, obat dan lain-lain tidak memberi pertolongan yang diharapkan lagi, keadaan tersebut diberi nama Gagal Ginjal Terminal (GGT).

G. Tinjauan Tentang Hemodialisis

1. Defenisi

Menurut Almahdinur (2010), menjelaskan bahwa hemodialisis merupakan terapi pengganti faal ginjal dengan tujuan untuk mengeluarkan (eliminasi) sisa-sisa metabolisme protein dan koreksi gangguan keseimbangan air dan elektrolit antara kompartemen darah pasien dengan kompartemen larutan dialisat melalui selaput (membran) semipermeabel yang bertindak sebagai ginjal buatan (*artificial kidney* atau *dializer*).

Hemodialisis adalah tindakan untuk mengambil zat-zat nitrogen yang toksik dari dalam darah dan mengeluarkan air yang berlebih (Smeltzer, 2002).

Berdasarkan beberapa definisi diatas dapat disimpulkan bahwa hemodialisis merupakan tindakan mengeluarkan zat sisa metabolisme dan cairan berlebih melalui membran semi permeabel dengan prinsip dialisis.

2. Jenis-jenis Dialisis

Alam & Hadibroto (2007), mengklasifikasikan tentang jenis-jenis dialisis sebagai berikut :

a. Cuci darah dengan mesin dialiser (Hemodialisa)

Cara yang umum dilakukan untuk menangani gagal ginjal di Indonesia adalah dengan menggunakan mesin cuci darah (dialiser) yang berfungsi sebagai ginjal buatan. Darah dipompa keluar dari tubuh, masuk kedalam mesin dialiser untuk dibersihkan melalui proses difusi dan ultrafiltrasi dengan dialisat (cairan khusus untuk dialisis), kemudian di alirkan kembali kedalam tubuh. Proses cuci darah ini dilakukan 1-3 kali seminggu di Rumah Sakit, dan setiap kalinya memerlukan waktu sekitar 2-5 jam. Namun, selain diperlukan berulang (8-10 kali perbulan) bagi mereka yang mengidap gangguan jantung, stroke, atau berusia lanjut, hemodialisa klinis dapat membebani kerja jantung sewaktu proses pemerasan cairan tubuh untuk dibersihkan selama lima jam.

Agar prosedur hemodialisa dapat berlangsung, perlu dibuat akses untuk keluar masuknya darah dari tubuh. Akses tersebut dapat bersifat sementara (temporer) maupun menetap (permanen). Akses temporer berupa kateter yang dipasang pada pembuluh darah balik (vena) di daerah leher. Sedangkan akses permanen biasanya dibuat dengan akses fistula, yaitu menghubungkan salah satu pembuluh darah balik dengan pembuluh darah nadi (arteri) pada lengan bawah, yang dikenal dengan nama cimino. Untuk memastikan aliran darah pada cimino tetap lancar, secara berkala perlu diperiksa adanya getaran yang ditimbulkan oleh aliran darah pada cimino tersebut.

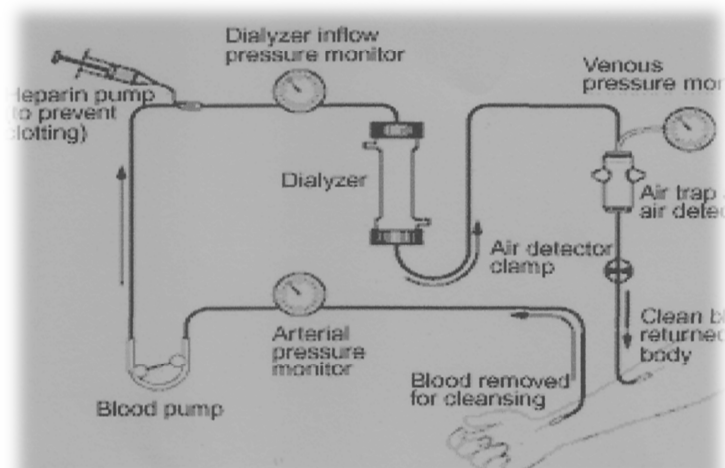
b. Cuci darah melalui perut (*Dialysis peritoneal*)

Dialysis Peritoneal adalah metode cuci darah dengan bantuan membran selaput rongga perut (peritoneum), sehingga darah tidak perlu lagi dikeluarkan dari tubuh untuk dibersihkan seperti yang terjadi pada mesin dialisis. CAPD (*Continuous Ambulatory Peritoneal Dialysis*) adalah pengembangan dari APD (*Automated Peritoneal Dialysis*), yang dapat dilakukan dirumah pada malam hari sewaktu tidur dengan bantuan mesin khusus yang di programkan terlebih dahulu, sedangkan CAPD tidak membutuhkan mesin khusus tersebut, sehingga dapat dikatakan sebagai cara dialisis mandiri yang dapat dilakukan sendiri dirumah atau dikantor.

Untuk melakukan pencucian (dialisis) darah mandiri, perlu dibuat akses sebagai tempat keluar-masuknya cairan dialisat (cairan

khusus untuk dialisis) dari dan kedalam rongga perut (peritoneum). Akses ini berupa kateter yang ‘ditanam’ di dalam rongga perut melalui proses pembedahan dengan posisi sedikit di bawah pusar. Lokasi munculnya sebagian kateter tersebut dari dalam perut disebut *exit site*. Proses dialisis diawali dengan memasukkan cairan dialisis ke dalam rongga perut, melalui selang kateter yang telah dipasang melalui pembedahan yang hanya memerlukan waktu sekitar 30 menit. Setelah itu, dibiarkan selama 4-6 jam, tergantung dari anjuran dokter. Ketika dialisis berada di dalam rongga perut, zat-zat racun dari dalam darah dibersihkan, dan kelebihan cairan tubuh akan ditarik kedalam cairan dialisis. Zat-zat racun yang terlarut didalam darah akan pindah (*difusi*) kedalam cairan *dialisis* melalui selaput rongga perut (membran peritoneum) yang berfungsi sebagai alat penyaring. Cairan *dialisis* yang mengandung gula (*dekstrosa*) memiliki kemampuan untuk menarik kelebihan air melalui proses ultrafiltrasi, setelah itu setiap 4-6 jam sekali, cairan *dialisis* yang berfungsi sebagai pengganti ginjal, diganti dengan cairan baru. Proses penggantian ini pun tidak menimbulkan rasa sakit, hanya perlu waktu sekitar 30 menit.

3. Prinsip Kerja



Gambar 1. Gambar Skematika sistem hemodialisis

Smeltzer (2002), menjelaskan ada 3 prinsip yang mendasari kerja hemodialisis, yaitu :

- i. Difusi, toksik dalam darah dikeluarkan melalui proses difusi dengan cara bergerak dari darah (konsentrasi tinggi) ke cairan dialisat (konsentrasi rendah).
- ii. Osmosis, air yang berlebih dikeluarkan melalui proses osmosis, pengeluaran air dikendalikan dengan menciptakan gradien tekanan ; air bergerak dari daerah dengan tekanan yang lebih tinggi (tubuh pasien) ke tekanan yang lebih rendah (cairan dialisat).
- iii. Ultrafiltrasi, gradien dapat ditingkatkan melalui penambahan tekanan negatif yang dikenal sebagai untrafiltrasi pada mesin dialisis. Tekanan negatif diterapkan pada alat ini sebagai kekuatan pengisap pada membran dan memfasilitasi pengeluaran air.

Dari penjelasan di atas dapat dijelaskan bahwa proses hemodialisis dilakukan dengan menggunakan sebuah mesin yang dilengkapi dengan membran penyaring semipermeabel (ginjal buatan) yang memindahkan produk limbah yang terakumulasi dari darah ke dalam mesin dialisis. Pada mesin tersebut, cairan dialisat dipompa melalui salah satu sisi membran filter, sementara darah klien keluar dari sisi yang lain.

4. Komplikasi

Smeltzer (2002), Beberapa komplikasi yang dapat terjadi pada hemodialisis yaitu :

- a. Hipotensi, dapat terjadi selama terapi dialisis ketika cairan dikeluarkan.
- b. Emboli udara, merupakan komplikasi yang jarang tetapi dapat terjadi jika udara memasuki sistem vaskuler pasien.
- c. Nyeri dada, dapat terjadi karena pCO₂ menurun bersamaan dengan terjadinya sirkulasi darah di luar tubuh
- d. Pruritus, dapat terjadi selama terapi dialisis ketika produk akhir metabolisme meninggalkan kulit
- e. Gangguan keseimbangan dialisis, terjadi karena perpindahan cairan serebral dan muncul sebagai serangan kejang.
- f. Kram otot yang nyeri, terjadi ketika cairan dan elektrolit dengan cepat meninggalkan ruang ekstrasel.

5. Perubahan yang terjadi pada pasien hemodialisis

Orang dengan penyakit kronis menghadapi perubahan permanen dalam gaya hidupnya, ancaman, martabat dan harga diri, gangguan transisi hidup normal dan penurunan sumber-sumber. Hal ini diperkuat dengan hasil survey, pasien dengan gagal ginjal kronik yang menjalani terapi hemodialisis lebih dari 4 tahun maka ia telah mulai dapat menyesuaikan diri dengan penyakitnya (Potter dan Perry, 2005).

Brunnar dan Suddarth (2002), menjelaskan perubahan yang terjadi pada pasien hemodialisis antara lain :

- a. Problem kulit, seperti gatal-gatal (*pruritus*), kulit kering (*xerosis*), kulit belang (*skin discoloration*).
- b. Rasa mual dan lelah.
- c. Masalah tidur, gangguan tidur dialami sekitar 50-80% pasien yang menjalani terapi hemodialisis.

6. Tujuan hemodialisis

Adapun tujuan dari hemodialisis yaitu sebagai berikut:

- a. Membuang kelebihan air, nitrogen (toksin).
- b. Membuang produk metabolisme protein seperti urine, kreatinin, dan asam urat.
- c. Mempertahankan atau mengendalikan sistem buffer tubuh.
- d. Mempertahankan atau mengendalikan kadar elektrolit tubuh
- e. Memperbaiki status kesehatan penderita (Mansyur Arif, 2000).

7. Komplikasi

Komplikasi terapi dialisis sendiri dapat mencakup hal-hal berikut (Smaltzer & Bare, 2004) :

- a. Hipotensi dapat terjadi selama terapi dialisis ketika cairan dikeluarkan.
- b. Emboli udara merupakan komplikasi yang jarang tetapi dapat saja terjadi jika udara memasuki sistem vaskuler pasien.
- c. Nyeri dada dapat terjadi karena CO₂ menurun bersamaan dengan terjadinya sirkulasi darah diluar tubuh.

- d. Pruritus dapat terjadi selama terapi dialisis ketika produk akhir metabolisme meninggalkan kulit.
 - e. Gangguan keseimbangan dialisis terjadi karena perpindahan cairan serebral dan muncul sebagai serangan kejang. Komplikasi ini kemungkinan terjadi lebih besar jika terdapat gejala uremia yang berat.
 - f. Kram otot yang nyeri terjadi ketika cairan dan elektrolit dengan cepat meninggalkan ruang ekstrasel.
 - g. Mual dan muntah merupakan peristiwa yang sering terjadi
8. Keuntungan dan Kerugian Hemodialisa

Mahdiana (2011), menjelaskan keuntungan dan kerugian hemodialisa sebagai berikut :

a. Keuntungan:

- 1) Tidak susah menyiapkan peralatan HD sendiri.
- 2) Kondisi pasien lebih terpantau karena prosedur HD dilakukan dirumah sakit oleh tenaga kesehatan terlatih.
- 3) Jumlah protein yang hilang selama pada proses HD lebih sedikit.

b. Kerugian:

- 1) Fungsi ginjal yang tersisa cepat menurun.
- 2) Pembatasan asupan cairan dan diet lebih ketat.
- 3) Kadar hemoglobin lebih rendah, sehingga kebutuhan akan *eritropoietin* lebih tinggi.



UNIVERSITAS ISLAM NEGERI
ALAUDDIN
M A K A S S A R

BAB III

KERANGKA KONSEP DAN HIPOTESIS

A. Kerangka Konsep

Dalam menghadapi pengalaman yang mengganggu tersebut dimana individu dapat mengalami perubahan hubungan dengan orang lain maka munculah perilaku pemecahan masalah yang bertujuan untuk meredakan ketegangan tersebut. Dengan demikian kerangka konsep yang dapat dibuat adalah sebagai berikut:

V. Independen

V. Dependen

Perubahan citra tubuh pada pasien yang menjalani terapi hemodialisa



Mekanisme Koping yang adaptif dan maladaptif

Keterangan




: Variabel yang diteliti

B. Hipotesa

Untuk membuktikan apakah hipotesa itu dapat diterima atau ditolak, penyelesaiannya harus melalui suatu penelitian, maka peneliti merumuskan hipotesa sebagai berikut:

“Ada hubungan perubahan citra tubuh dengan mekanisme koping yang digunakan pada pasien Gagal Ginjal Kronis yang menjalani Terapi Hemodialisa di RSUD Labuang Baji Makassar”



BAB IV

METODOLOGI PENELITIAN

A. Rancangan Penelitian

Jenis Penelitian ini adalah penelitian Deskriptif yang menggunakan rancangan *Cross Sectional*, dimana yang menyangkut variabel bebas dan variabel tergantung akan dikumpulkan dalam waktu yang bersamaan dan dilakukan satu kali pada satu saat, tanpa *follow Up* (Hidayat, Aziz Alimul, 2011).

B. Populasi dan Sampel

1. Populasi

Populasi merupakan keseluruhan objek yang akan diteliti. Berdasarkan tujuan penelitian (Notoatmodjo, 2005). Maka populasi yang akan digunakan dalam penelitian ini adalah semua pasien gagal ginjal kronis yang menjalankan terapi hemodialisa di RSUD Labuang Baji Makassar saat penelitian sebanyak 20 orang (N=20).

2. Sampel

Sampel adalah bagian dari populasi yang akan diteliti atau sebagian jumlah dari karakteristik yang dimiliki oleh populasi (Hidayat, 2011).

Adapun jumlah sampel dalam penelitian ini adalah dengan cara pengambilan *total sampling* yaitu berdasarkan semua sampel yang memenuhi kriteria inklusi yaitu sebanyak 15 orang (n=15).

3. Teknik sampling

Teknik sampling merupakan suatu proses seleksi sampel yang digunakan dalam penelitian dari populasi yang ada, sehingga jumlah sampel akan mewakili keseluruhan populasi yang ada, secara umum ada dua jenis pengambilan sampel, yakni *probability sampling* dan *nonprobability sampling* (Hidayat, Aziz Alimul, 2011).

a. Kriteria inklusi

- 1) Semua pasien yang menderita gagal ginjal kronis yang menjalani terapi hemodialisa di RSUD Labuang Baji Makassar
- 2) Bersedia menjadi responden dalam penelitian ini.

b. Kriteria eksklusi

- 1) Pasien yang keadaannya memburuk pada saat penelitian
- 2) Tidak bersedia menjadi responden dalam penelitian ini

C. Lokasi dan waktu

1. Lokasi

Penelitian ini dilaksanakan di RSUD labuang Baji Makassar

2. Waktu

Waktu penelitian dimulai dari tahap persiapan yakni pada bulan Juli 2012.

D. Variabel penelitian

1. Identifikasi variabel

Dari judul penelitian diatas, maka dapat diidentivikasi Variabel sebagai berikut:

- a. Variabel *Independent* (Variabel Bebas) adalah Perubahan Citra Tubuh
- b. Variabel *Dependent* (Variabel Terikat) adalah Mekanisme Koping

E. Defenisi Operasional

Yang dimaksud dengan perubahan Cotra Tubuh dalam penelitian ini adalah perubahan tingkah laku atau sikap yang dirasakan responden (pasien gagal ginjal kronik yang menjalani terapi hemodialisa) yang meliputi persepsi dan perasaan tentang ukuran, bentuk dan fungsi tubuhnya akibat dampak yang ditimbulkan oleh penyakit gagal ginjal kronik yang diukur menggunakan alat ukur kuisisioner dengan skor 2 = ya, dan 1 = tidak.

Kriteria objektif:

- Ada perubahan citra tubuh apabila jumlah skor < 15
- Tidak ada perubahan citra tubuh apabila jumlah skor ≥ 15

Mekanisme Koping adalah cara yang dilakukan oleh responden (Penderita gagal ginjal kronik yang menjalani terapi hemodialisa) agar mampu menyelesaikan masalahnya atau dapat menyesuaikan diri dengan perubahan yang terjadi pada dirinya, yang diukur menggunakan alat ukur kuisisioner dengan skor 4 = selalu, 3 = sering, 2 = kadang-kadang dan 1 = tidak pernah.

Kriteria objektif :

Adaptif : apabila jumlah skor ≥ 30

Maladaptif : apabila jumlah skor < 30

F. Pengolahan dan Analisa Data

1. Pengolahan Data

Setelah data diperoleh maka, selanjutnya akan dilakukan pengolahan data yaitu *editing* (pengguntingan), *coding* (pengkodean) dan tabulasi data dengan menggunakan komputerisasi yang akan menjawab hipotesa penelitian.

2. Analisa Data

Dalam penelitian ini teknik analisa data yang digunakan oleh penulis adalah :

a. *Univariat*

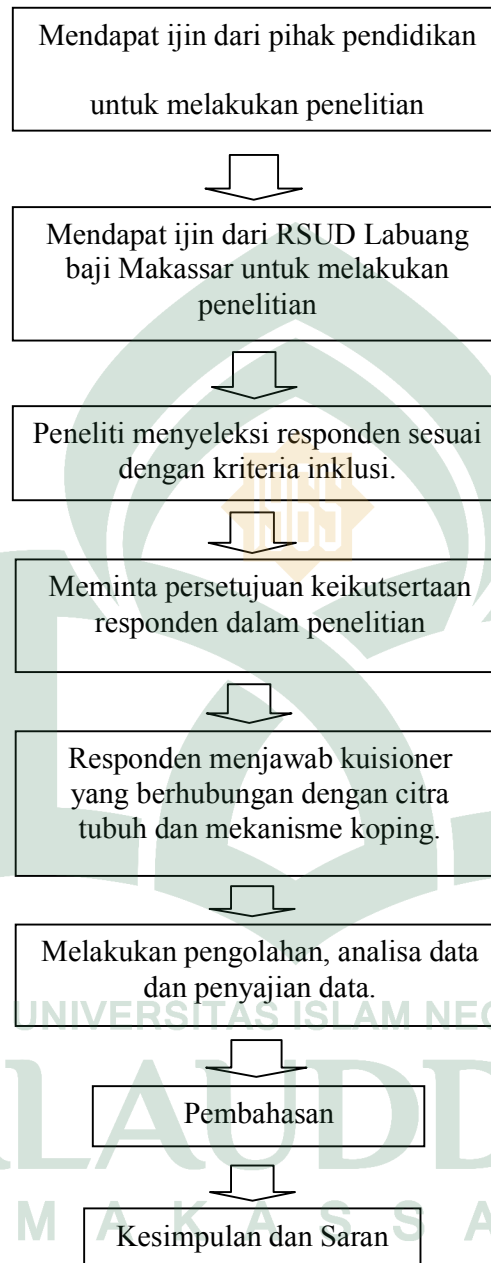
Analisa ini dilakukan pada tiap tabel dari hasil penelitian yang menggunakan tabel distribusi frekuensi sehingga menghasilkan distribusi dari variabel yang diteliti.

b. *Bivariat*

Analisa ini digunakan untuk menghubungkan variabel dependen dan independen dengan menggunakan uji statistik *chi square* .



G. Alur Penelitian



H. Etika Penelitian

Dalam melakukan penelitian ini, peneliti membuat permohonan ijin kepada institusi, dalam hal ini RSUD Labuang Baji Makassar. Tempat dimana akan dilakukan penelitian. Setelah mendapat persetujuan, kemudian peneliti melakukan penelitian dengan menekankan masalah etik meliputi :

1. *Informed Consent*

Lembar persetujuan ini diberikan kepada responden yang akan diteliti yang memenuhi kriteria inklusi.

2. *Anonymity* (tanpa nama)

Untuk menjaga kerahasiaan, peneliti tidak akan mencantumkan nama responden, tetapi lembar tersebut diberi kode dan inisial.

3. *Confidentiality* (rahasia)

Kerahasiaan informasi responden akan dijamin peneliti, dan lembar pengisian responden nantinya akan disimpan dan dijaga kerahasiaannya oleh peneliti.



HASIL PENELITIAN DAN PEMBAHASAN

A. Hasil Penelitian

Rumah Sakit Umum Daerah (RSUD) Labuang Baji Makassa terletak di bagian selatan Kecamatan Mamajang Kota Makassar tepatnya di Jalan Dr. Ratulangi No. 81 Makassar.

Adapun batas – batas geografis RSUD Labuang Baji Makassar adalah sebagai berikut :

1. Sebelah utara berbatasan dengan Jalan Landak Lama
2. Sebelah timur berbatasan dengan Jalan Tupai
3. Sebelah selatan berbatasan dengan Perumahan Pendeta Ekss
4. Sebelah barat berbatasan dengan Jalan Dr. Ratulangi

Penelitian ini dilaksanakan di Rumah Sakit Umum Daerah Labuang Baji Makassar yang dilaksanakan pada tanggal 16 juli – 25 juli 2012. Penelitian ini menggunakan rancangan penelitian dengan metode destruktif dengan pendekatan *Cross Sectional*, dengan tujuan untuk melihat hubungan antara Citra Tubuh dengan Mekanisme Koping pada pasien gagal ginjal kronik yang menjalani terapi hemodialisa di Rumah Sakit Umum Daerah Labuang Baji Makassar. Teknik pengambilan sampel menggunakan teknik *Total Sampling*. Banyaknya sampel dalam penelitian ini adalah 15 responden. Responden yang dijadikan sampel dalam penelitian ini adalah pasien gagal ginjal kronik yang menjalani terapi hemodialisa yang menjalani rawat inap di Rumah Sakit Umum Daerah Labuang Baji Makassar.

Data yang dipakai dalam penelitian ini adalah data primer yang di ambil melalui teknik wawancara langsung dengan menggunakan kuisioner yang langsung diberikan kepada responden. Dari Hasil pengolahan data yang dilakukan, disajikan dalam bentuk distribusi frekuensi berbentuk tabel yang meliputi karakteristik responden dan hasil analisa hubungan antara variabel bebas terhadap variabel tergantung yang dapat tergambar sebagai berikut:

1. Analisa *Univariat*

a. Karakteristik Responden

Dari Hasil Penelitian di Rumah Sakit Umum Daerah Labuang Baji Makassar tabel 5.1 diperoleh data karakteristik dari 15 pasien rawat inap yang menjadi responden yaitu 86,7% adalah berjenis kelamin laki-laki dan 13,3% berjenis kelamin perempuan. Karakteristik responden berdasarkan umur terlihat bahwa yang paling banyak adalah umur dewasa pertengahan (30 – 65 tahun) yaitu sebanyak 14 responden atau 93,3%. Sedangkan yang paling sedikit adalah umur/lansia (> 65 tahun) yaitu 1 responden atau 6,7%. Karakteristik berdasarkan tingkat pendidikan yang paling banyak yaitu S-1 sebanyak 46,7% , kemudian SMA sebanyak 26.7% dan tingkat pendidikan SMP/ sederajat sebanyak 13.3%.

Untuk Karakteristik berdasarkan pekerjaan menunjukkan bahwa responden terbanyak adalah pegawai negeri sipil (PNS) yaitu 5 responden (33,3%), sedangkan yang paling sedikit adalah pekerjaan sebagai wiraswasta yaitu 1 responden(6,7%)

Tabel 5.1
Distribusi Frekuensi Berdasarkan Karakteristik Responden

Variabel	Jumlah	presentase
Jenis kelamin		
Laki – laki	13	86,7 %
Perempuan	2	13,3 %
Umur		
Dewasa awal (19-29 tahun)	0	0.
Dewasa pertengahan (30 – 65 tahun)	14	93,3 %
Lansia (> 65 tahun)	1	6,7 %
Agama		
Islam	14	93,3 %
Kristen	1	6,7 %
Pendidikan		
Sarjana	7	46,7 %
SMA	4	26,7 %
SMP	2	13,3 %
SD	1	6,7 %
Tidak Sekolah	1	6,7 %
Pekerjaan		
PNS	5	33,3 %
Wiraswasta	1	6,7 %
Petani	4	26,7 %
Tidak Bekerja	5	33,3 %

Sumber: Data primer, 2012

b. Distribusi Responden berdasarkan Variabel

1) Citra Tubuh

Berdasarkan hasil dari tabulasi data pada citra tubuh responden, didapatkan hasil bahwa responden yang berada pada citra tubuh positif sebanyak 26,7% sedangkan 73,3% memiliki citra tubuh yang negatif.

Tabel 5.2
Distribusi Responden berdasarkan Citra Tubuh

Citra Tubuh	Jumlah	Persentase
Positif	4	26,7%
Negatif	11	73,3%
Jumlah	15	100%

Sumber: Data Primer, 2012

2) Mekanisme Koping

Dalam penelitian ini, mekanisme koping pada pasien gagal ginjal kronik yang menjalani terapi hemodialisa dikategorikan menjadi dua, yaitu mekanisme koping adaptif dan mekanisme koping maladaptif. Berdasarkan kuisioner yang dibagikan kepada responden seperti yang tercantum pada tabel 5.3 jumlah responden yang memiliki mekanisme koping yang adaptif adalah 7 responden atau 46,7%, Sedangkan responden yang memiliki mekanisme koping yang maladaptif yaitu 8 responden atau 53,3 %.

Tabel 5.3
Distribusi Responden berdasarkan Mekanisme Koping

Mekanisme Koping	Jumlah	Persentase
Adaptif	7	46,7%
Maladaptif	8	53,3%
Jumlah	15	100%

Sumber: Data Primer, 2012

2. Analisa Bivariat

Analisa *bivariat* adalah analisis yang dilakukan untuk mengetahui hubungan variabel independen dengan variabel dependen. Uji statistik yang digunakan adalah *Chi-Square* dengan tingkat kemaknaan $\alpha = 0,05$.

- Hubungan Citra Tubuh dengan Mekanisme Koping

Pada analisa Bivariat ini disajikan hasil tabulasi silang antara variabel independen yaitu citra tubuh dengan indikator positif dan negatif, serta variabel dependen dengan indikator mekanisme koping adaptif dan mekanisme koping maladaptif pada pasien gagal ginjal kronik yang menjalani terapi hemodialisa di Rumah Sakit Umum Daerah Labuang Baji Makassar.

Berdasarkan tabel 5.4 terlihat bahwa responden dengan Citra Tubuh positif, sebanyak 4 responden atau 57,1% menunjukkan mekanisme koping adaptif sedangkan tidak ada responden atau 0%, menunjukkan mekanisme koping yang maladaptif. Sementara responden dengan citra tubuh negatif sebanyak 3 responden atau 42,9% menggunakan

mekanisme adaptif sedangkan 8 responden atau 100,0% menggunakan mekanisme koping maladaptif.

Dari hasil pengujian statistik dengan menggunakan uji *Chi-Square* diperoleh nilai $p = 0.26$ Ini berarti lebih kecil dari nilai $p = 0.05$. Nilai ini menunjukkan bahwa terdapat hubungan yang bermakna antara perubahan citra tubuh dengan mekanisme koping pada pasien gagal ginjal kronik yang menjalani terapi hemodialisa di Rumah Sakit Umum Daerah Labuang Baji Makassar.

Tabel 5.4

Hubungan antara Citra Tubuh dengan Mekanisme Koping

Body Image	Mekanisme Koping				Total		P
	Adaptif		Maladaptif		n	%	
	N	%	N	%			
Positif	4	57,1	0	0	4	26,7	0.026
Negatif	3	42,9	8	100,0	11	73,3	
Total	7	100%	8	100%	15	100%	

Sumber: Data Primer, 2012

B. Pembahasan. UNIVERSITAS ISLAM NEGERI

Berdasarkan hasil penelitian yang dilakukan dan membandingkan dengan teori yang ada, maka dapat dikemukakan hasilnya sebagai berikut

Dari hasil penelitian ini terungkap bahwa pada pasien gagal ginjal kronik yang menjalani terapi hemodialisa yang mengalami citra tubuh negatif terdapat 8 responden atau (100,0%) responden menggunakan mekanisme koping maladaptif. Hal ini disebabkan karena responden terlalu sering memikirkan kondisi penyakit yang dideritanya. Dari hasil wawancara dan pengamatan

langsung yang dilakukan oleh peneliti, banyak dari responden yang kelihatan putus asa. Sebagian besar responden mengatakan bahwa mereka tidak dapat bekerja untuk memenuhi kebutuhan hidup keluarga atau untuk diri mereka sendiri bahkan mereka cenderung dijauhi dari lingkungan masyarakat karena dampak yang ditimbulkan oleh penyakit ini.

Alasan diatas didukung oleh teori Menurut Santosa, (2005), bahwa kehilangan bagian tubuh, perubahan struktur dan fungsi serta penyakit yang kronis dapat mempengaruhi mekanisme koping seseorang menjadi tidak efektif. Smetlzer dan bare,(2002) mengemukakan bahwa kehilangan bagian tubuh, trauma terhadap bagian tubuh yang tidak berfungsi, menyembunyikan atau memperlihatkan bagian tubuh secara berlebihan (sengaja atau tidak disengaja), perubahan tubuh dan atau fungsi, dan penyakit yang kronis merupakan faktor predisposisi terjadinya gangguan citra tubuh dan mekanisme koping seseorang.

Dengan melihat teori yang ada maka, gangguan citra tubuh dapat menjadi stressor yang besar dan dapat mempengaruhi penggunaan mekanisme koping seseorang baik itu berupa pemecahan masalah yang tidak adekuat, tidak mampu memenuhi harapan, peran atau penurunan dukungan sosial.

Tetapi jika dilihat dari tabel 5.4 ada juga responden yang memiliki gangguan citra tubuh negatif menggunakan mekanisme koping adaptif sebanyak 3 responden atau (42,9%) dan responden yang memiliki citra tubuh positif menggunakan mekanisme koping maladaptif sebanyak 0 responden atau (0%) serta responden dengan citra tubuh positif yang menggunakan

mekanisme coping adaptif sebanyak 4 responden atau 57,1%. Fenomena ini menunjukkan bahwa daya tahan terhadap stress atau nilai ambang frustrasi pada tiap orang berbeda-beda. tergantung pada keadaan somato psikosial orang tersebut, baik berupa keyakinannya yang kuat, pengalaman hidup masa lalu, kemampuan yang unik untuk beradaptasi dengan lingkungan sekitar, struktur dan fungsi dalam keluarga sampai pada tahapan perkembangan seseorang.

Hasil penelitian ini didukung penelitian Ernita Novalia. 2010. Berdasarkan hasil penelitian diperoleh hasil sebanyak 63,41% responden melakukan coping yang adaptif yang memiliki citra tubuh positif sedangkan 36,58% melakukan coping yang maladaptif yang memiliki citra tubuh negatif artinya sebagian besar responden beradaptasi dengan baik sehingga tidak terhadap masalah yang timbul akibat penyakit gagal ginjal kronis yang dideritanya dan hemodialisa yang dijalannya. Hal ini dikarenakan mereka dapat mengatasi masalah terkait penyakit gagal ginjal kronis dan hemodialisa yang mereka jalani dengan menggunakan coping yang adaptif.

Hasil penelitian ini didukung penelitian Caninsti, 2007 bahwa pasien gagal ginjal kronis yang menjalani hemodialisa telah mampu menyesuaikan diri dengan penyakitnya dan beranggapan bahwa dengan menjalani terapi hemodialisa bukan berarti tidak dapat lagi beraktivitas. Pasien juga sadar bahwa pengaturan nutrisi dalam menjalani hemodialisa dilakukan agar kondisi tubuhnya tetap stabil dan sehat sehingga tidak mengurangi semangat mereka. Kepercayaan dan keyakinan serta adanya dukungan yang kuat dari orang lain terutama keluarga memberikan ketenangan batin bagi pasien dalam menjalani

hemodialisa. Hal ini yang menyebabkan pasien melakukan coping adaptif walaupun tidak terlepas dari pengaruh berbagai faktor. Adapun faktor-faktor yang mempengaruhi pasien sehingga melakukan coping yang adaptif antara lain factor keyakinan, pandangan yang positif, keterampilan memecahkan masalah, keterampilan sosial, dukungan sosial dan materi serta kondisi lingkungan dan pelayanan saat menjalani hemodialisa (Muktadin,2002).

Pendapat diatas didukung oleh teori yang menurut Potter & Perry, (2005) mengatakan bahwa setiap individu mempunyai persepsi dan respon yang unik terhadap stres. Persepsi seseorang terhadap stressor didasarkan pada keyakinan dan norma, pengalaman dan pola hidup, faktor lingkungan, struktur dan fungsi keluarga, tahap perkembangan, serta pengalaman masa lalu dengan stres.

Gagal ginjal kronik adalah penyakit kronis yang merupakan keadaan klinis kerusakan ginjal yang progresif dan ireversibel yang berasal dari berbagai penyebab (Price dan Wilson, 2005).

Mekanisme coping atau mekanisme pertahanan diri telah berkembang menjadi beberapa pengertian dan defenisi. Lazarus dan Folkam yang dikutip dalam Potter & Perry (2005), mendefenisikan sebagai suatu proses pengelolaan tuntutan eksternal dan internal yang dinilai sebagai atau melebihi sumber yang dimiliki seseorang. Dalam konteks ini, mekanisme coping merupakan proses penyelesaian masalah, tidak bersifat statis tetapi berubah dalam kualitas dan intensitas sesuai dengan perubahan penilaian kognitif yang berkesinambungan (Brunner & Suddarth, 2002).

Sehingga dari uraian diatas dapat disimpulkan bahwa ada hubungan antara citra tubuh dengan mekanisme koping pada pasien gagal ginjal kronik yang menjalani terapi hemodialisa di Rumah Sakit Umum Labuan Baji Makassar.

Dari konsep islam dapat juga kita simpulkan bahwa segala macam penyakit, harus kita menyadari sebagai ummat islam bahwa semua itu datangnya dari Allah SWT. Apa yang Allah berikan kepada kita, itu hanyalah ujian.

Firman Allah dalam Q.S. Al 'Ankabuut/ 29:2

أَحْسَبَ النَّاسُ أَنْ يُتْرَكُوا أَنْ يَقُولُوا ءَامَنَّا وَهُمْ لَا يُفْتَنُونَ

Terjemahan :

Apakah manusia itu mengira bahwa mereka dibiarkan (saja) mengatakan: "Kami telah beriman", sedang mereka tidak diuji lagi?

Ayat diatas merupakan sebuah dalil yang menguatkan pemahaman mengenai ujian bagi orang-orang yang hendak beriman kepada Allah SWT. Jadi, jika kita menerima sebuah ujian atau cobaan, anggaplah hal tersebut sebagai ujian yang mampu membuat kita lebih dekat kepada Allah SWT dan segala yang diperintahkannya.

Dengan cara tersebut kita akan senantiasa belajar untuk bisa sabar dan ikhlas tanpa sering mengeluh, bahkan melakukan tindakan yang bernilai negatif akibat rasa putus asa yang kerap muncul dalam pikiran manusia saat dilanda kesedihan, kekurangan dan ujian lainnya yang diberikan oleh Allah SWT seperti firmanNya dibawah ini.

Firman Allah SWT Q.S. Al Baqarah/2:153

يَا أَيُّهَا الَّذِينَ ءَامَنُوا اسْتَعِينُوا بِالصَّبْرِ وَالصَّلَاةِ إِنَّ اللَّهَ مَعَ الصَّابِرِينَ ﴿١٥٣﴾

Terjemahan :

Hai orang-orang yang beriman, Jadikanlah sabar dan shalat sebagai penolongmu, Sesungguhnya Allah beserta orang-orang yang sabar.

C. Keterbatasan Penelitian

Peneliti menyadari masih banyak terdapat keterbatasan dan kelemahan yang sangat berpengaruh dalam hasil akhir penelitian ini. Permasalahan tersebut antaran lain jumlah responden yang tidak terlalu banyak, sehingga responden yang dijadikan sampel oleh peneliti tidak diacak untuk mendapatkan hasil yang lebih maksimal lagi, serta pengetahuan peneliti tentang metodologi penelitian dan mengolah data dengan komputerisasi dirasakan masih kurang karena merupakan pengalaman peneliti yang pertama.

UNIVERSITAS ISLAM NEGERI
ALAUDDIN
M A K A S S A R

BAB VI

KESIMPULAN DAN SARAN

A. Kesimpulan

Berdasarkan hasil penelitian tentang analisa hubungan perubahan citra tubuh dengan mekanisme coping yang digunakan pasien gagal ginjal kronis yang menjalani terapi hemodialisa di Rumah Sakit Umum Labuang Baji Makassar, maka dapat ditarik kesimpulan sebagai berikut :

1. Sebagian besar Pasien gagal ginjal kronik yang menjalani terapi hemodialisa di Rumah Sakit Umum Labuang Baji Makassar yang mengalami perubahan citra tubuh menggunakan mekanisme coping adaptif.
2. Ada hubungan antara citra tubuh dengan mekanisme coping pada pasien gagal ginjal kronik yang menjalani terapi hemodialisa di Rumah Sakit Umum Labuang Baji Makassar.

B. Saran

1. Bagi peneliti yang ingin meneliti dengan judul yang serupa, kiranya dapat meneliti dari aspek konsep diri yang lain misalnya harga diri, ideal diri, identitas atau peran pasien gagal ginjal kronik yang menjalani terapi hemodialisa..
2. Bagi masyarakat agar tidak mendiskriminasi pasien gagal ginjal kronik yang menjalani terapi hemodialisa yang ada di sekitar lingkungan

masyarakat, karena penyakit gagal ginjal kronis yang menjalani terapi hemodialisa sebenarnya tidak perlu ditakuti. Dengan demikian mereka mempunyai rasa percaya diri yang tinggi sehingga mereka dapat memanfaatkan sisa kemampuan yang dimiliki.



DAFTAR PUSTAKA

- Almahdinur, Fuad.2011. *Gambaran Pengetahuan, Sikap, dan Tindakan Penderita Penyakit Ginjal Kronik yang Menjalani Hemodialisis Reguler di RSUP H Adam Malik Medan tentang Pentingnya Pembatasan Garam*. Medan : Pusat Penerbitan Fakultas Kedokteran Universitas Sumatra Utara. Diakses pada tanggal 3 maret 2012.
- Ahira. 2012. *Sabar dan Ikhlas Segala Permasalahan*.
<http://www.anneahira.com/sabar-dan-ikhlas.htm>. di akses 28 juli 2012.
- Alam & Hadibroto. *Gagal Ginjal*. Gramedia Pustaka Utama, Jakarta. 2007.
- Brunner & Suddarth. *Buku Ajar Keperawatan Medikal Bedah*. Jakarta: EGC. 2002
- Bruner & Suddarth. *Buku Ajar Keperawatan Medikal-Bedah*. Vol.1. Jakarta: EGC. 2002.
- Caninsti,R. (2007). *Gambaran Kecemasan dan Depresi pada Penderita Gagal Ginjal kronis yang Menjalani Hemodialisa*. Diunduh tanggal 4 agustus 2012 dari: <http://www.ui.ac.id/opac/themes/libri/detail.jsp?id=94222&lokasi=lokal>
- Costiner. *Sexual dysfunction in the male dyalisis patient*. Pathogenesis evolution and therapy. Am j kidney of disease vol 38. 2007.
- Ernita Novalia. 2010. *Koping pada pasien gagal ginjal kronik yang menjalani hemodialisa.pdf* di akses 29 februari 2012
- Guyton & Hall. *Buku Ajar Fisiologi Kedokteran*. Jakarta: EGC. 2007.
- Hidayat A. Aziz Alimul. *Metode Penelitian Keperawatan*. Jakarta: Salemba Medika. 2011.
- Immoatul ulya,Suryanto.(2007). *Perbedaan Kadar Hb Pra dan Post Hemodialisa pada Penderita Gagal Ginjal Kronis di RS PKU Muhammadiyah Yogyakarta*. Di akses 15 februari 2012
- Keliat, BA. *Proses Keperawatan Kesehatan Jiwa*. Jakarta: EGC. 2005.
- K/DOQI. 2009.*The Kidney Disease Outcomes Quality Initiative (K/DOQI) of the National Kidney foundation (NKF)*.

<http://www.kdigo.org/guidelinescompare/kdoqi.html>. di akses 01 Januari 2012.)

Lubis. (2006). *Dukungan Sosial Pasien Gagal Ginjal Terminal yang Melakukan Terapi Hemodialisa*. <http://repository.usu.ac.id/bitstream/123456789/1920/1/06010311.pdf> di akses 15 januari

Mahdiana. *Panduan Kesehatan Jantung dan Ginjal*. Citra Medical: Yogyakarta. 2011.

Made Sukarja, dkk. (2007). *Harga Diri Dan Koping Pada Pasien Gagal Ginjal Kronis di RSUP Sanglah Denpasar*. Di akses 13 februari 2012

Mansyur, Arief. *Kapita Selekta*. Jakarta: EGC. 2000.

Muktadin. *Konsep Koping dalam Pelayanan Keperawatan*. Jakarta: EGC. 2002.

National Kidney Foundation, 2002. *Association of Level of GFR with Indices of Functioning and Well-being*. New York: National Kidney Foundation. http://www.kidney.org/professionals/Kdoqi/guidelines_ckd/p6_comp_g12.htm. di akses 18 januari 2012

Notoatmodjo, Soekidjo. *Metodologi Penelitian Kesehatan*. Edisi Revisi. Jakarta: PT Rineka Cipta. 2005.

Perhimpunan Dokter Spesialis Penyakit Dalam. (2006). *Buku Ajar Ilmu Penyakit Dalam*. Jakarta: Pusat Penerbitan Departemen Ilmu Penyakit Dalam Fakultas Kedokteran Universitas Indonesia. Diakses pada tanggal 3 maret 2012.

Prasetya, 2010. *Pengaruh depresi terhadap kualitas hidup pasien penyakit ginjal kronik yang menjalani hemodialisis*. Diakses pada tanggal 3 Maret 2012.

Potter & Perry. *Buku Ajar Fundamental Keperawatan*. Jakarta: EGC. 2005.

Price & Wilson. *Patofisiologi Konsep Klinis Proses-Proses Penyakit*. EGC. Jakarta. 2005.

Ratnawati. 2011. *Tingkat Kecemasan Pasien Dengan Tindakan Hemodialisa Di BLUD RSUD Dr. M.M Dunda Kabupaten Gorontalo*. Di akses 31 februari 2012

Sudoyo. *Buku Ajar Ilmu Penyakit Dalam Jilid I. Edisi Keempat*. Jakarta: Pusat Penerbitan Departemen Ilmu Penyakit Dalam FKUI. 2006.

Suliswati. Konsep Dasar Keperawatan Kesehatan Jiwa. Jakarta : EGC. 2005.

Smeltzer, Suzanne C, dkk. *Keperawatan Medikal Bedah. Edisi 8*. Jakarta: EGC. 2002.

Soetjiningsih.2004. *Tumbuh Kembang Anak*. Jakarta EGC

Smeltzer & Bare, *Buku Ajar Keperawatan Medical Bedah-Brunner & Suddarth*. Jakarta : EGC. 2002.

Smeltzer & Bare. *Buku Ajar Keperawatan Medikal-Bedah vol 2*, EGC, Jakarta. 2004.

Stuart, Gail Sundeen. *Buku Ajar Keperawatan Jiwa*. Jakarta: EGC. . 2007.

Syihab, Quraisy. 2009. *Tafsir Al- Mishbah*. Jakarta: Lentera Hati

Samudra. 2005. *Fungsi seksual pada penderita penyakit gagal ginjal kronik yang menjalani hemodialisa*. Di akses 29 februari 2012

Supryanto. 2012. *Konsep dasar status ekonomi*. <http://kesehatan-dokter-kebidanan-farmasi.blogspot.com/2012/01/konsep-dasar-status-ekonomi.html>. di akses 29 februari 2012.