

**PERBANDINGAN HASIL BELAJAR MATEMATIKA MELALUI  
METODE *TEAM QUIZ* DENGAN METODE *LEARNING START  
WITH A QUESTION* PADA SISWA KELAS XI MAN BINAMU  
KABUPATEN JENEPONTO**



**Skripsi**

Diajukan untuk Memenuhi Salah Satu Syarat Meraih Gelar  
Sarjana Pendidikan Jurusan Pendidikan Matematika  
pada Fakultas Tarbiyah dan Keguruan  
UIN Alauddin Makassar

Oleh

**MUHDAENA MAKSUD**

**NIM: 20402108052**

**FAKULTAS TARBIYAH DAN KEGURUAN  
UNIVERSITAS ISLAM NEGERI  
ALAUDDIN MAKASSAR  
2012**

## **PERNYATAAN KEASLIAN SKRIPSI**

Dengan penuh kesadaran, penyusun yang bertanda tangan di bawah ini, menyatakan bahwa skripsi ini benar adalah hasil karya penyusun sendiri. Jika dikemudian hari terbukti bahwa skripsi ini merupakan duplikat, tiruan, plagiat atau dibuat oleh orang lain secara keseluruhan maka skripsi dan gelar yang diperoleh karenanya batal demi hukum.



Makassar, 24 Mei 2012

Penyusun,

**MUHDAENA MAKSUD**  
**NIM: 20402108052**

UNIVERSITAS ISLAM NEGERI  
**ALAUDDIN**  
M A K A S S A R

## KATA PENGANTAR

الحمد لله رب العالمين والصلاة والسلام على اشرف الأنبياء والمرسلين , وعلى اله وصحبه اجمعين .  
اما بعد .

Puji syukur senantiasa penulis panjatkan kehadirat Allah swt. Sebagai sumber dari suara-suara hati yang bersifat mulia, sumber ilmu pengetahuan, sumber segala kebenaran Sang Maha Cahaya, Penabur Cahaya Ilham, Pilar Nalar Kebenaran dan kebaikan yang terindah juga telah memberikan berkah dan rahmat serta hidayah kepada hamba-hamba-Nya, tidak lupa pula shalawat dan salam kepada Sang Reformator Dunia, Nabi Muhammad saw. Serta keluarga beliau, para sahabat dan sahayiyah atas suri tauladannya, sehingga penulis dapat menyelesaikan skripsi ini sebagai persembahan terakhir perjalanan studi di Fakultas Tarbiyah dan Keguruan UIN Alauddin Makassar yang tercinta.

Niat yang baik akan mendapatkan hasil yang baik pula. Dalam Q.S. Al-Insyirah Ayat 5-6 disebutkan “*Fa’innamaalusriyusran*” (sesungguhnya sesudah kesulitan itu ada kemudahan). Kalimat itulah yang menjadi pedoman semangat penulis meskipun terdapat berbagai kesulitan yang dihadapi pada saat menyelesaikan skripsi yang tidak menutup kemungkinan adanya kekurangan di dalam penulisan ini. Hasil dari skripsi ini tidak lepas dari do’a, motivasi dan bantuan dari berbagai pihak yang dengan rela membagi waktunya untuk membantu penulis. Dengan rasa cinta karena Allah swt. Penulis mengucapkan terima kasih yang tak terhingga kepada kedua orang tua tercinta Ayahanda H. Maksud, A.Ma. dan Ibunda Hasbiah Jatting sebagai sumber penghidupan penulis, pembimbing utama hidup penulis, pendidikan yang telah membesarkan dan mendidik penulis untuk bersikap terbuka, kreatif, dan bijaksana. Serta kakanda Muhdaeni Maksud, S.HI yang telah memberikan segala dukungan, semangat, pengertian dan segala doanya sehingga penulis dapat menyelesaikan studi dengan baik. Semoga Allah swt selalu merahmati kita semua dan menghimpun kita dalam hidayahNya.

Pada kesempatan ini pula, penulis mengucapkan terima kasih dan yang sedalam-dalamnya kepada:

1. Bapak Prof. Dr. H. A. Qadir Gassing HT, M.S. selaku Rektor UIN Alauddin Makassar.
2. Bapak Dr. H. Salehuddin, M.Ag. sebagai Dekan Fakultas Tarbiyah dan Keguruan UIN Alauddin Makassar. Bapak Prof. Dr. H. Sabaruddin Garancang, M.A., Bapak Dr. H. Muh. Amri, Lc, M.Ag., dan Bapak Drs. H. Muh. Anis Malik M.Ag., masing-masing selaku Pembantu Dekan I, II dan III.
3. Bapak Drs. Thamrin Tayeb, M.Si, selaku Ketua Jurusan Pendidikan Matematika dan Pembimbing I serta Ibu St. Hasmiah Mustamin, S.Ag, M.Pd selaku Sekretaris Jurusan Pendidikan Matematika yang dengan ikhlas membantu, mengarahkan, dan membimbing penulis hingga selesainya skripsi ini, serta bapak/ibu dosen dan para karyawan (i) yang penuh keikhlasan memberikan bekal ilmu pengetahuan kepada penulis.
4. Ibu Sri Sulasteri, S.Si., M.Si sebagai pembimbing II yang telah membimbing dan mengarahkan penulis dalam penyusunan skripsi ini hingga selesai.
5. Bapak Drs. H Muhammad Nasir selaku kepala sekolah dan Ibu Sri Wiwiyanti, S.Pd selaku guru mata pelajaran beserta seluruh staf, guru- guru, siswa kelas XI IPA 1 dan XI IPA 2 MAN Binamu Kabupaten Jenepono atas segala bantuan yang telah diberikan selama penulis melakukan penelitian.
6. Seluruh rekan-rekan mahasiswa pendidikan matematika angkatan 2008 yang telah memberikan kebersamaan dan keceriaan kepada penulis selama di bangku perkuliahan.
7. Penulis juga mengucapkan terima kasih kepada Sunarti Basir, Nurlaela, Sukmawati, Syamsumarni, Nurhidaya, Susi Sudarsi dan teman-temanku serta keluargaku yang telah memberikan dorongan kepada penulis.


Akhirnya, dengan segala kerendahan hati penulis menyampaikan tak ada manusia yang luput dari kekhilafan dan kesalahan. Oleh karena itu, penulis senantiasa

mengharapkan kritik dan saran yang konstruktif dari pembaca. Harapan dan doa penulis semoga skripsi ini bermanfaat bagi semua pihak, utamanya diri sendiri dan semoga Allah swt. mempertemukan kita dalam Jannah-Nya sebagai orang-orang pilihannya. Amin.

*Wassalam,*

Makassar, 24 Mei 2012

Penyusun,



## DAFTAR ISI

	Halaman
HALAMAN JUDUL .....	i
PERNYATAAN KEASLIAN SKRIPSI .....	ii
PERSETUJUAN PEMBIMBING .....	iii
HALAMAN PENGESAHAN .....	iv
KATA PENGANTAR .....	v
DAFTAR ISI .....	viii
DAFTAR TABEL .....	x
DAFTAR GAMBAR .....	xi
ABSTRAK .....	xii
BAB I      PENDAHULUAN.....	1-14
A. Latar Belakang .....	1
B. Rumusan Masalah .....	8
C. Hipotesis .....	8
D. Defenisi Operasional Variabel .....	8
E. Tujuan Penelitian .....	10
F. Manfaat Penelitian .....	11
G. Garsi-garis Besar Isi .....	12
BAB II     KAJIAN PUSTAKA .....	15-31
A. Hakekat Belajar dan Hasil Belajar .....	15
B. Metode <i>Team Quiz</i> .....	23
C. Metode <i>Learning Start With a Question</i> .....	26
BAB III    METODOLOGI PENELITIAN .....	32-48
A. Jenis Penelitian .....	32
B. Desain Penelitian .....	32

	C. Populasi dan Sampel .....	33
	D. Instrumen Penelitian .....	36
	E. Presedur Penelitian .....	38
	F. Teknik Analisis Data .....	41
BAB IV	HASIL PENELITIAN DAN PEMBAHASAN.....	49-68
	A. Hasil Penelitian .....	49
	1. Deskripsi Hasil Belajar Siswa Kelompok Eksperimen I pada Mata Pelajaran Matematika dengan Metode Pembelajaran <i>Team Quiz</i> pada Siswa Kelas XI MAN Binamu Kabupaten Jeneponto .....	49
	2. Deskripsi Hasil Belajar Siswa Kelompok Eksperimen II Pada Mata Pelajaran Matematika dengan Metode Pembelajaran <i>Learning Start With a Question</i> pada Siswa Kelas XI MAN Binamu Kabupaten Jeneponto ....	55
	3. Deskripsi Perbedaan Hasil Belajar Matematika antara Kelompok Eksperimen I (Metode Pembelajaran <i>Team         Quiz</i> ) dan Eksperimen II (Metode Pembelajaran <i>Learning Start With a Question</i> ) pada Siswa Kelas XI MAN Binamu Kabupaten Jeneponto .....	60
	B. Pembahasan .....	64
BAB V	PENUTUP .....	69-70
	A. Kesimpulan .....	69
	B. Saran .....	70
	DAFTAR PUSTAKA .....	71
	LAMPIRAN-LAMPIRAN	
	DAFTAR RIWAYAT HIDUP	

## DAFTAR TABEL

Tabel		Halaman
1	Perbedaan metode <i>Team Quiz</i> dan Metode <i>Learning Start With a Question</i> .....	4
2	Populi sisiswa kelas XI MAN Binamu Kabupaten Jeneponto.....	34
3	Jumlah Sampel Penelitian .....	36
4	Tingkat Penguasaan Materi.....	44
5	Nilai statistik deskriptif hasil <i>pretest</i> dan <i>posttest</i> kelompok Eksperimen I .....	50
6	Distribusi Frekuensi dan Persentase Hasil Belajar Siswa Kelompok Eksperimen I ( <i>Team Quiz</i> ) Kelas XI IPA <sub>1</sub> MAN Binamu Kabupaten Jeneponto .....	51
7	Nilai statistik deskriptif hasil <i>pretest</i> dan <i>posttest</i> kelompok Eksperimen II.....	55
8	Distribusi Frekuensi dan Persentase Hasil Belajar Siswa Kelompok Eksperimen II ( <i>Learning Start With A Question</i> ) Kelas XI IPA <sub>2</sub> MAN Binamu Kabupaten Jeneponto .....	57
9	Persentase Perubahan Tingkah Laku Siswa.....	66



## DAFTAR GAMBAR

Gambar		Halaman
1	Desain Penelitian .....	33
2	Diagram lingkaran hasil <i>pretest</i> kelompok eksperimen I.....	52
3	Diagram lingkaran hasil <i>posttest</i> kelompok eksperimen I.....	53
4	Diagram batang perbandingan hasil <i>pretest</i> dan <i>posttest</i> kelompok eksperimen I .....	43
5	Diagram lingkaran hasil <i>pretest</i> kelompok eksperimen II.....	58
6	Diagram lingkaran hasil <i>posttest</i> kelompok eksperimen II .....	58
7	Diagram batang perbandingan hasil <i>pretest</i> dan <i>posttest</i> kelompok eksperimen II .....	59

## ABSTRAK

Nama : **MUHDAENA MAKSUD**  
Nim : 20402108052  
Fak./ Jur. : Tarbiyah dan Keguruan/ Pendidikan Matematika  
Judul : Perbandingan Hasil Belajar Matematika Melalui Metode *Team Quiz* dengan Metode *Learning Start With A Question* Pada Siswa Kelas XI MAN Binamu Kabupaten Jeneponto

---

---

Skripsi ini membahas tentang perbandingan hasil belajar Matematika dengan membandingkan dua metode pembelajaran yaitu metode pembelajaran *Team Quiz* dan metode pembelajaran *Learning Start With a Question* Pada siswa kelas XI MAN Binamu Kabupaten Jeneponto.

Tujuan penelitian ini adalah (1) untuk mengetahui hasil belajar matematika setelah penerapan metode *Team Quiz* pada siswa kelas XI MAN Binamu Kabupaten Jeneponto, (2) untuk mengetahui hasil belajar matematika setelah penerapan metode *Learning Start With a Question* pada siswa kelas XI MAN Binamu Kabupaten Jeneponto, (3) untuk mengetahui perbedaan hasil belajar matematika siswa yang diajar dengan menggunakan metode *Team Quiz* dengan yang diajar dengan menggunakan metode *Learning Start With a Question* pada siswa Kelas XI MAN Binamu Kabupaten Jeneponto.

Jenis penelitian ini adalah penelitian *Quation Eksperimen*. Populasi dalam penelitian ini adalah kelas XI dengan jumlah 139 siswa dan pengambilan sampel menggunakan teknik *simple random sampling*. Bentuk penelitian yang digunakan adalah *pretest-posttest comparison grup design*. Hasil penelitian ini dianalisis dengan menggunakan dua macam teknik statistik yaitu deskriptif dan *inferensial*. Uji *t* digunakan untuk menguji hipotesis dalam penelitian ini.

Teknik pengumpulan data dilakukan dengan menggunakan instrumen tes berbentuk pilihan ganda sejumlah 20 nomor untuk *pretest* dan 20 nomor untuk *posttest*. Lembar observasi digunakan untuk mengamati aktivitas siswa selama proses kegiatan penelitian berlangsung. Adapun pengolahan data menggunakan perangkat lunak *Statistical Package for Social Sciences (SPSS) for Windows versi 17,00*. Taraf signifikansi yang ditetapkan sebelumnya adalah 0,05. Nilai signifikansi yang diperoleh adalah 0,460 dalam artian bahwa  $\text{sign} > \alpha$  atau  $(0,460 > 0,05)$  dengan kata lain  $H_0$  diterima dan  $H_1$  ditolak. Hal ni menunjukkan bahwa tidak terdapat perbedaan yang signifikan terhadap hasil belajar matematika antara siswa yang diajar dengan menggunakan metode *Team Quiz* dan metode *Learning Start With a Question* pada siswa Kelas XI MAN Binamu Kabupaten Jeneponto.

# BAB I

## PENDAHULUAN

### ***A. Latar Belakang Masalah***

Pendidikan merupakan proses yang sangat menentukan untuk perkembangan individu dan perkembangan masyarakat. Kemajuan suatu masyarakat dapat dilihat dari perkembangan pendidikannya. Secara jelas tujuan Pendidikan Nasional yang dirumuskan dalam Undang-undang No.20 tahun 2003 khususnya pasal 3, bahwa :

Pendidikan Nasional berfungsi mengembangkan kemampuan dan membentuk watak serta peradaban bangsa yang bermartabat dalam rangka mencerdaskan kehidupan bangsa, bertujuan untuk berkembangnya potensi peserta didik, agar menjadi manusia yang beriman dan bertakwa kepada Tuhan Yang Maha Esa, berakhlak mulia, sehat, berilmu, cakap, kreatif, mandiri, dan menjadi warga negara yang demokratis serta bertanggung jawab.<sup>1</sup>

Tujuan pendidikan sebagaimana termuat dalam Undang-undang tersebut, harus dipahami dan disadari oleh setiap pengembang kurikulum. Sebab, apapun yang direncanakan dan dikembangkan serta dilaksanakan dalam setiap proses pendidikan pada akhirnya harus bermuara pada pengembangan potensi setiap anak agar mereka menjadi manusia yang beriman dan bertakwa, memiliki akhlak yang mulia, manusia yang sehat, berilmu, cakap dan lain sebagainya.

Penggunaan suatu strategi pembelajaran akan membantu kelancaran, efektivitas, dan efisiensi pencapaian tujuan. Guru dituntut harus dapat menetapkan strategi pembelajaran apa yang paling tepat dan sesuai untuk tujuan tertentu,

---

<sup>1</sup> Hasbullah, *Dasar-dasar Ilmu Pendidikan* (Edisi Revisi; Jakarta: Raja Grafindo Persada, 2008), h. 307.

penyampaian bahan tertentu, suatu kondisi belajar peserta didik, dan untuk suatu penggunaan strategi atau metode yang memang telah dipilih. Tujuan utama seorang guru dalam mewujudkan tujuan pendidikan di sekolah adalah mengembangkan strategi belajar-mengajar yang efektif. Pengembangan strategi ini dimaksudkan sebagai upaya untuk menciptakan keadaan belajar yang lebih menyenangkan dan dapat mempengaruhi peserta didik, sehingga mereka dapat belajar dengan menyenangkan dan dapat meraih prestasi belajar secara memuaskan. Oleh karena itu, melaksanakan kegiatan belajar mengajar merupakan pekerjaan kompleks dan menuntut kesungguhan guru.

Metode pembelajaran yang baru berkembang adalah metode *Learning Start With A Question* (LSQ) dan metode *Quiz Team* yang dapat meningkatkan hasil belajar siswa yang merupakan salah metode *active learning*.

Metode pembelajaran *Team Quiz* adalah suatu kegiatan tanya jawab antar kelompok, dalam kegiatan bertanya dan menjawab akan terjadi proses belajar yang tidak membosankan.<sup>2</sup>

Metode *Learning Start With a Question* (LSQ) adalah suatu metode pembelajaran aktif dimana siswa dilibatkan langsung dalam proses belajar. Pada proses pembelajaran *Learning Start With a Question* siswa dituntut aktif dalam bertanya, karena pada prinsipnya metode pembelajaran ini dimulai dengan aktifitas bertanya siswa mengenai materi yang akan disampaikan guru, maka siswa diminta

---

<sup>2</sup>Mel Silberman, *Active Learning: 101 Strategi Pembelajaran Aktif* (Yogyakarta: Pustaka Insan Madani, 2005), h. 163.

untuk mempelajari materi yang akan dipelajarinya yaitu dengan membaca dan memahami materi terlebih dahulu. Oleh karena itu siswa harus memiliki gambaran tentang materi yang akan dipelajari, sehingga apabila dalam membaca atau membahas materi tersebut terjadi kesalahan konsep akan terlihat dan dapat dibahas serta dibenarkan secara bersama-sama. Untuk melihat apakah siswa telah mempelajari materi tersebut, maka guru melakukan *pre test*. Selain itu, guru memberi tugas kepada siswa untuk membuat rangkuman serta membuat daftar pertanyaan, sehingga dapat terlihat berapa persen siswa yang belajar dan yang tidak belajar. Belajar sesuatu yang baru akan lebih efektif jika peserta didik aktif mencari pola dari pada hanya menerima saja.<sup>3</sup>

Persamaan metode *Team Quiz* dengan metode *Learning Start With a Question* masing-masing merupakan metode pembelajaran *active learning*. Pembelajaran aktif (*active learning*) dimaksudkan untuk mengoptimalkan penggunaan semua potensi yang dimiliki oleh anak didik, sehingga semua anak didik dapat mencapai hasil belajar yang memuaskan sesuai dengan karakteristik pribadi yang mereka miliki. Selain itu pembelajaran aktif (*active learning*) juga dimaksudkan untuk menjaga perhatian siswa/anak didik agar tetap tertuju pada proses pembelajaran. Adapun perbedaan dari kedua metode tersebut:

---

<sup>3</sup>*Ibid.*,h. 144

**Tabel 1. Perbedaan metode *Team Quiz* dan Metode *Learning Start With a Question***

Metode <i>Team Quiz</i>	Metode <i>Learning Start With a Question</i>
<ol style="list-style-type: none"> <li>1. Membagi materi menjadi 3 bagian.</li> <li>2. Membagi peserta menjadi 3 tim</li> <li>3. Pertanyaan dalam bentuk kuis dan berjawaban singkat.</li> <li>4. Saling menguji antar tim.</li> <li>5. Mengefektifkan kerjasama, dan membangun rasa percaya diri individu, serta membangun dan meningkatkan tanggungjawab individu itu dalam kelompok.</li> </ol>	<ol style="list-style-type: none"> <li>1. Seluruh siswa dibagikan <i>hand-out</i> berupa materi yang telah ditentukan.</li> <li>2. Siswa diminta membaca dengan berpasangan agar membuat pengertian terhadap <i>hand-out</i>.</li> <li>3. Pertanyaan boleh berbentuk lisan ataupun tulisan.</li> <li>4. Melibatkan siswa secara langsung</li> <li>5. Pelajaran dimulai dengan menjawab pertanyaan dari peserta.</li> </ol>

Metode *Team Quiz* sudah pernah diterapkakan di MAN I Yogyakarta. Hasil penelitian menunjukkan bahwa penggunaan model kooperatif tipe *Quiz Team* pada materi protista dapat menambah kemampuan bertanya dan prestasi belajar siswa di MAN I Yogyakarta. Kemampuan dan prestasi siswa dapat dilihat dari jumlah siswa yang bertanya pada kelas eksperimen dan semakin baik nilai dari masing-masing aspek yang meliputi: isi atau materi pertanyaan, sifat pertanyaan dan cara bertanya. Setelah pembelajaran menggunakan model kooperatif tipe *Quiz Team* terdapat perbedaan rerata nilai *post-test* untuk kelas kontrol yaitu sebesar 69.308 dan untuk

kelas eksperimen rerata nilai *post-test* yaitu sebesar 71.763. Setelah pengujian statistik ternyata terdapat perbedaan yang signifikan ( $P < 0,05$ ) antara kelas kontrol dengan kelas eksperimen. Untuk kelas yang menggunakan model kooperatif *Quiz Team* pertanyaan yang berhubungan dengan isi atau materi pertanyaan 62.2% (sangat tinggi), sifat pertanyaan 5.4% (sedang), penggunaan bahasa 32.4% (cukup), suara 24.3% (cukup), kesopanan 43.2% (cukup). Hal ini berarti penggunaan model pembelajaran kooperatif tipe *Quiz Team* berpengaruh terhadap prestasi belajar siswa kelas X MAN I Yogyakarta.<sup>4</sup>

Demikian juga dengan metode *Learning Start With a Question* sudah pernah diterapkan di MTs NU Demak. Penelitian ini menggunakan studi tindakan (*action research*) pada siswa kelas IX MTs NU Demak dan dalam penelitian ini peneliti menggunakan satu kelas sampel yaitu kelas IX yang berjumlah 38 siswa. Setelah dilaksanakan tindakan melalui pembelajaran dengan strategi LSQ dengan menciptakan suasana pembelajaran aktif, maka suasana kelas menjadi hidup, peserta didik tidak jenuh. Penelitian ini dilaksanakan dalam tiga tahap yaitu tahap pra siklus, siklus 1 dan siklus 2. Pada tahap pra siklus keaktifan peserta didik mempunyai persentase 44 % dan rata-rata tes akhir 71,45. Pada siklus 1 setelah dilaksanakan tindakan keaktifan belajar peserta didik meningkat menjadi 56 % dan rata-rata tes akhir 79,60. Sedangkan pada siklus 2 setelah diadakan evaluasi pelaksanaan tindakan

---

<sup>4</sup>Sitti Fatimah, pengaruh model pembelajaran kooperatif Tipe *Quiz Team* terhadap kemampuan bertanya dan prestasi belajar siswa pada proses pembelajaran biologi materi protista di kelas XA dan XG semester I MAN I Yogyakarta tahun ajaran 2010/2011, <http://digilib.uinsuka.ac.id/gdl.php?mod=browse&op=read&id=digilib-uinsuka--sitifatima-5773>. (9 september 2011)

pada siklus 2 mengalami peningkatan yaitu keaktifan peserta didik dapat dipersentasekan menjadi 72 % dan rata-rata tes akhir peserta didik adalah 85,92. Dari tiga tahap tersebut jelas bahwa ada peningkatan setelah diterapkan metode *Learning Start with a Question* dengan sebelumnya. Hasil penelitian yang dilakukan oleh peneliti membuktikan bahwa ada peningkatan keaktifan peserta didik dan hasil belajar peserta didik dalam mengikuti pembelajaran dengan metode *Learning Start with a Question*.<sup>5</sup>

Selanjutnya, penulis ingin meneliti dengan menggunakan kedua metode tersebut karena melihat hasil dari penelitian sebelumnya, dimana dari hasil penelitian kedua metode terbukti dapat peningkatan keaktifan dan hasil belajar peserta didik dalam mengikuti pembelajaran.

Alasan penulis memilih dua metode ini adalah untuk melihat perbandingan hasil belajar matematika dengan menggunakan metode *Team Quiz* dan metode *Learning Start With a Question*, supaya proses penerimaan terhadap mata pelajaran matematika yang diberikan lebih terkesan. Selain itu, kedua metode memiliki keunggulan masing-masing sebagai berikut: 1) metode *Team Quiz* merupakan salah satu bentuk dari pembelajaran aktif yang dikembangkan melalui pemberdayaan kelompok, mengefektifkan kerjasama dan membangun rasa percaya diri individu, serta membangun dan meningkatkan tanggungjawab individu itu dalam kelompok

---

<sup>5</sup> Nur Kheli (NIM: 3105054), Penerapan Strategi LSQ (*Learning Start with a Question*) dalam Upaya Meningkatkan Hasil Belajar Siswa Kelas IX Mata Pelajaran Fiqih Materi Riba di MTs NU Demak. <http://222.124.207.202/digilib/gdl.php?mod=browse&op=read&id=jtptiain-gdl-nurkheli31-4826>. (9 September 2011)



tersebut. Sedangkan 2) keunggulan dari metode *Learning Start With a Question* yaitu melibatkan langsung siswa dalam proses pembelajaran, serta siswa dapat aktif dalam proses pembelajaran. Kedua metode ini akan menjadi perbandingan hasil belajar matematika untuk melihat metode yang paling berpengaruh terhadap hasil belajar siswa tersebut.

Permasalahan yang terjadi di MAN Binamu Kabupaten Jeneponto adalah masih rendahnya motivasi belajar siswa. Hal tersebut ditandai dengan rendahnya antusiasme siswa dalam pembelajaran matematika dan kurangnya perhatian siswa. Pada saat guru menjelaskan materi, banyak siswa yang berbicara dengan siswa lain. Selain itu apabila ditanya oleh guru, mereka lebih banyak diam. Siswa cenderung pasif dalam berpendapat, mengerjakan soal atau tugas dari guru. Siswa memilih diam, tidak berusaha untuk berpendapat dan mengerjakan soal atau tugas tersebut serta kemauan siswa untuk bertanya masih rendah. Rendahnya motivasi membuat hasil belajar siswa kurang maksimal. Kegiatan belajar yang kurang menarik menyebabkan siswa kurang memperhatikan guru.

Berdasarkan permasalahan yang diuraikan dan mengingat pentingnya penerapan strategi baru dalam menciptakan suasana belajar yang menyenangkan maka penulis tertarik mengangkat permasalahan tersebut kedalam penelitian yang berjudul “Perbandingan Hasil Belajar Matematika menggunakan Metode *Quiz Team* dengan Metode *Learning Start With a Question* Pada Siswa Kelas XI MAN Binamu Kabupaten Jeneponto”.

## **B. Rumusan masalah**

Berdasarkan pemaparan dari latar belakang tersebut, maka penulis mengemukakan beberapa rumusan masalah sebagai berikut:

1. Bagaimana hasil belajar matematika penerapan metode *Team Quiz* pada siswa kelas XI MAN Binamu Kabupaten Jeneponto?
2. Bagaimana hasil belajar matematika penerapan metode *Learning Start With a Question* pada siswa kelas XI MAN Binamu Kabupaten Jeneponto?
3. Adakah perbedaan hasil belajar matematika siswa yang diajar dengan menggunakan Metode *Team Quiz* dengan yang diajar dengan menggunakan Metode *Learning Start With a Question* pada siswa kelas XI MAN Binamu Kabupaten Jeneponto?

## **C. Hipotesis**

Berdasarkan kajian teoritik yang telah dikemukakan di atas, maka jawaban sementara (hipotesis) terhadap permasalahan di atas adalah terdapat perbedaan yang signifikan hasil belajar matematika dengan menggunakan metode *Team Quiz* dan *Learning Start With a Question* pada siswa kelas XI MAN Binamu Kabupaten Jeneponto.

## **D. Definisi Operasional Variabel**

Definisi operasional variabel dimaksudkan untuk memberikan gambaran yang jelas tentang variabel-variabel yang diperhatikan. Sehingga tidak terjadi kesalahan

penafsiran. Pengertian operasional variabel dalam penelitian ini diuraikan sebagai berikut:

1. Metode *Team Quiz* (Menguji tim)

Metode pembelajaran *Team Quiz* adalah suatu kegiatan tanya jawab antar kelompok. Kegiatan bertanya dan menjawab akan terjadi proses belajar yang tidak membosankan. Keterampilan bertanya menjadi penting jika dihubungkan dengan pendapat yang mengatakan “Berpikir itu sendiri adalah bertanya”. Bertanya adalah ucapan verbal yang meminta respons dari seseorang yang dikenai. Respons yang diberikan dapat berupa pengetahuan sampai dengan hal-hal yang merupakan hasil pertimbangan. Jadi bertanya merupakan stimulus efektif yang mendorong berfikir.

2. Metode *Learning Start With A Question* (Belajar memulai dengan sebuah pertanyaan)

Metode *Learning Start With a Question* (LSQ) adalah suatu strategi pembelajaran aktif dalam bertanya, agar siswa aktif dalam bertanya maka siswa diminta untuk mempelajari materi yang akan dipelajari hari ini, yaitu dengan membaca terlebih dahulu.

3. Hasil Belajar Matematika

Hasil belajar matematika terdiri dari tiga kata yaitu, hasil, belajar, dan Matematika. Hasil adalah sesuatu yang diadakan (dibuat, dijadikan, dsb) oleh usaha<sup>6</sup>.

---

<sup>6</sup>Tim Penyusun, *Kamus Besar Bahasa Indonesia* (Cet. II; Jakarta: PT. Balai Pustaka, 1992) h. 300.

Belajar adalah berusaha memperoleh kepandaian atau ilmu<sup>7</sup>. Matematika merupakan ilmu pasti yang berkaitan dengan bilangan-bilangan dan penalaran yang baik.<sup>8</sup> Jadi hasil belajar matematika adalah perubahan tingkat pemahaman atau tingkah laku dari tidak tahu menjadi tahu sesuatu yang membutuhkan penalaran yang baik.

Berdasarkan uraian diatas yang dimaksud hasil belajar matematika dalam penelitian ini adalah skor yang menunjukkan tingkat penguasaan dan pemahaman siswa kelas XI MAN Binamu Kabupaten Jeneponto dalam pelajaran matematika yang diperoleh setelah mengikuti proses belajar mengajar dengan menggunakan metode *Team Quiz* dengan metode *Learning Start With a Question*.

Dengan demikian yang dimaksud dari tulisan ini adalah suatu kajian tentang perbandingan hasil belajar matematika antara siswa yang diajar melalui metode *Team Quiz* dengan metode *Learning Start With a Question*.

#### ***E. Tujuan Penelitian***

Adapun tujuan penelitian yang ingin dicapai yaitu :

1. Untuk mengetahui hasil belajar matematika setelah penerapan metode *Team Quiz* pada siswa kelas XI MAN Binamu Kabupaten Jeneponto.
2. Untuk mengetahui hasil belajar matematika setelah penerapan metode *Learning Start With a Question* pada siswa kelas XI MAN Binamu Kabupaten Jeneponto.

---

<sup>7</sup>*Ibid*, h.31.

<sup>8</sup> Abdul Rahman Saleh dan Muhibib Abdul Wahab, *Psikologi Suatu Pengantar Dalam Perspektif Islam*, (Cet. I; Jakarta: Prenada Media, 2004), h. 209.

3. Untuk mengetahui perbedaan hasil belajar matematika siswa yang diajar dengan menggunakan metode *Team Quiz* dengan yang diajar dengan menggunakan metode *Learning Start With a Question* pada siswa kelas XI MAN Binamu Kabupaten Jeneponto.

#### ***F. Manfaat Penelitian***

Manfaat yang diharapkan dari hasil penelitian ini adalah sebagai berikut :

1. Bagi siswa:

Siswa setelah diajar dengan menggunakan Metode *Team Quiz* dan Metode *Learning Start With a Question* dapat memahami konsep materi yang diajarkan dan siswa lebih bersikap positif dan senang belajar matematika.

2. Bagi guru:

Guru dapat menyadari akan pentingnya penerapan strategi baru dalam proses belajar mengajar sebagai upaya untuk peningkatan hasil belajar matematika di sekolah.

3. Bagi sekolah:

Sebagai masukan dan pertimbangan untuk dapat menggunakan metode baru untuk mata pelajaran matematika agar proses belajar mengajar dapat berlangsung secara optimal.

#### 4. Bagi peneliti:

Selanjutnya sebagai bahan informasi dan perbandingan yang dapat dikembangkan dalam penelitian sejenisnya di masa yang akan datang.

### ***G. Garis Besar Isi Skripsi***

Skripsi ini terdiri dari lima bab pembahasan secara garis besarnya penulis dapat mengemukakan sebagai berikut:

Bab I, Pendahuluan mencakup penjelasan-penjelasan yang berkaitan dengan masalah yang dibahas dalam bab-bab selanjutnya. Oleh karena itu, bagian pendahuluan dimaksudkan untuk mengantar pembaca memasuki uraian-uraian selanjutnya. Bab I ini terdiri atas enam bagian yaitu latar belakang permasalahan, rumusan masalah, hipotesis, definisi operasional variabel, tujuan, manfaat penelitian, dan garis besar isi skripsi. Latar belakang masalah yang dimaksud adalah alasan peneliti mengambil masalah yang diangkat. Sedangkan pada rumusan masalah dikemukakan masalah yang akan dipecahkan. Rumusan masalah ini diungkapkan dalam bentuk pertanyaan. Hipotesis diungkapkan ialah jawaban sementara atas masalah yang dihadapi. Selain itu diperlukan definisi operasional variabel untuk memberikan gambaran yang jelas tentang variabel yang diperhatikan. Adapun tujuan penelitian adalah rumusan kalimat yang menunjukkan adanya sesuatu hal yang diperoleh setelah penelitian selesai. Manfaat penelitian diuraikan manfaat yang akan diperoleh dari penelitian ini baik untuk siswa, guru, sekolah maupun untuk peneliti

sendiri. Adapun yang dibahas terakhir yaitu garis besar isi yang merupakan uraian penjelesan setiap bab.

Bab II, Kajian Pustaka membahas tentang kajian teoritis yang berkaitan dengan permasalahan dalam penelitian ini yang menjadi dasar dalam merumuskan dan membahas mengenai aspek-aspek yang sangat penting untuk diperhatikan dalam penelitian ini. Dengan demikian, pada bab II ini dijelaskan hal-hal yang berhubungan dengan judul. Kajian pustaka ini terdiri atas pengertian hakekat belajar dan hasil belajar, pengertian metode *Team Quiz* dan juga membahas tentang pengertian metode *Learning Start With a Question*.

Bab III, membahas tentang metodologi penelitian yang terdiri dari jenis penelitian, desain penelitian, populasi dan sampel, Instrumen penelitian, prosedur penelitian serta teknik analisis data. Jenis penelitian ini adalah *Quation Eksperimental* dimana desain yang digunakan pada penelitian ini ialah *Pretest-Posttest Comparison Group Design*. Pada desain ini terdapat *pretest* sebelum diberikan perlakuan dan *Posttest* setelah diberikan perlakuan. instrument penelitian meliputi lembar observasi dan tes hasil belajar matematika, prosedur penelitian ini meliputi tahap persiapan, pelaksanaan (*treatment*), dan evaluasi. Teknik analisis data meliputi teknik statistik yaitu analisis deskriptif dan analisis inferensial.

Bab IV, membahas tentang gambaran hasil belajar matematika yang terdiri dari deskripsi hasil belajar siswa kelompok eksperimen I pada mata pelajaran matematika dengan metode pembelajaran *Team Quiz* pada siswa kelas XI MAN Binamu Kabupaten Jeneponto, deskripsi hasil belajar siswa kelompok eksperimen II

pada mata pelajaran matematika dengan metode pembelajaran *Learning Start With a Question* pada siswa kelas XI MAN Binamu Kabupaten Jeneponto.

Bab V, Penutup. Bab ini dirumuskan suatu kesimpulan dan saran-saran, dimana kesimpulan memuat isi ringkasan jawaban dari rumusan masalah yang diangkat, dan saran-saran berupa masukan kepada guru mata pelajaran matematika dan mahasiswa agar bisa melakukan penelitian yang sejenis.





## BAB II

### KAJIAN PUSTAKA

Pendidikan bagi sebagian besar orang berarti berusaha membimbing anak menyerupai orang dewasa, sebaliknya pendidikan berarti menghasilkan, mencipta sekalipun tidak banyak, sekalipun suatu pencipta dibatasi oleh perbandingan dengan penciptaan yang lain.

Kegiatan pengajaran dan pendidikan di sekolah akan berhasil, jika kegiatan belajar di kelas dapat dikendalikan oleh pendidik dengan baik dan dengan memberikan layanan belajar yang berkualitas kepada peserta didiknya. Layanan belajar yang berkualitas akan dapat dipenuhi, jika semua unsur yang terkait didalamnya mempunyai komitmen yang sama untuk memajukan pendidikan dengan cara dapat bekerja sama dengan solid atau menjadi tim kerja (*team working*) yang baik untuk mencapai tujuan sekolah.

#### **A. Hakekat Belajar dan Hasil Belajar**

Dunia pendidikan tidak akan lepas dari proses belajar mengajar itu sendiri baik secara disengaja maupun tidak disengaja. Proses belajar mengajar itu dapat diperoleh suatu hasil yang optimal, bila mana proses belajar dilakukan dengan strategi yang terprogram dengan baik.

Belajar dan mengajar merupakan dua konsep yang saling berkaitan yang tidak dapat dipisahkan. Belajar menunjukkan pada apa yang dilakukan peserta didik, sedangkan mengajar menunjukkan pada apa yang dilakukan guru sebagai pengajar.

## 1. Pengertian Belajar

Belajar merupakan suatu upaya penguasaan kognitif, afektif, dan psikomotorik melalui proses interaksi antara individu dan lingkungan yang terjadi sebagai hasil atau akibat dari pengalaman dan mendahului perilaku. Kebanyakan teoretisi belajar memandang belajar sebagai sebuah proses yang memperanterai perilaku. Belajar ditempatkan sebagai variabel pengintervensi (*intervening*) atau variabel perantara sebagai proses teoritis yang diasumsikan terjadi di antara stimuli dan respons yang diamati.

Martin Heidegger mengatakan belajar berarti membuat segala sesuatu yang kita jawab menjadi hakikat-hakikat yang selalu menunjukkan dirinya sendiri pada kita setiap saat. Proses belajar sebagai masalah yang sangat mendesak dan bersifat partisipatoris, yang memerlukan keterlibatan penuh dari pelajar (*learner*) dan tentunya bukanlah sesuatu yang dapat ditanamkan dari luar melalui proses yang sangat didaktis. Proses belajar juga menurut Heidegger tidak dapat dilakukan dalam pengertian tercapainya sekumpulan tujuan proses belajar rinci belajar yang sudah ditetapkan sebelumnya sebagaimana ditentukan dalam silabus. Kelengkapan dokumen yang disiapkan guru, belum membelajarkan peserta didik, semua dokumen pembelajaran harus diwujudkan dalam bentuk pengalaman belajar peserta didik.<sup>1</sup>

---

<sup>1</sup>Syaiful Sagala, *Supervisi Pembelajaran Dalam Profesi Pendidikan* (Cet. I; Bandung: Alfabeta, 2010), h. 31.

Berikut ini dikemukakan beberapa defenisi belajar menurut para Ahli :

- a) Menurut James O. whittaker, belajar dapat didifenisikan sebagai proses di mana tingkah laku ditimbulkan atau diubah melalui latihan atau pengalaman (*Learning may be defined as the proses by wich behavior originates or is altered through training or experience*).<sup>2</sup>
- b) Menurut Cronbach dalam bukunya yang berjudul *Educational Psychology* mengatakan bahwa : Belajar yang aktif adalah melalui pengalaman (*Learning is shown by change in behavior as a result of experience*).<sup>3</sup>
- c) Menurut Howard L. Kingsley belajar adalah proses dimana tingkah laku (dalam arti luas) ditimbulkan atau diubah melalui praktek atau latihan (*Learning is the process by which behavior (in the broader sense) is originated or changed through practice or training*).<sup>4</sup>
- d) Belajar menurut B. F. Skinner adalah suatu proses adaptasi atau penyesuaian tingkah laku yang berlangsung secara progresif.<sup>5</sup>
- e) Robert M. Gagna mengemukakan bahwa belajar adalah perubahan yang terjadi setelah belajar secara terus-menerus, bukan hanya disebabkan oleh proses pertumbuhan saja. Menurut Gagna belajar terdiri dari tiga komponen penting yaitu kondisi eksternal yaitu stimulus dari lingkungan dalam acara

---

<sup>2</sup>Abu Ahmadi dan Widodo Supriyono, *Psikologi Belajar* (Cet. II; Jakarta: Rineka Cipta, 2008), h. 126.

<sup>3</sup>*Ibid.*, h. 127.

<sup>4</sup>*Ibid.*

<sup>5</sup>Syaiful Sagala, *Konsep dan Makna Pembelajaran; Untuk Membantu Memecahkan Problematika Belajar dan mengajar* (Cet. VII; Bandung : alFabeta, 2010), h. 14.

belajar, kondisi internal yang menggambarkan keadaan internal dan proses kognitif siswa, dan hasil belajar yang menggambarkan informasi verbal, keterampilan intelek, keterampilan motorik, sikap dan siasat kognitif.<sup>6</sup>

Proses psikologis belajar merupakan suatu proses perubahan, yaitu perubahan dalam perilaku sebagai hasil dari interaksi dengan lingkungannya dalam memenuhi kebutuhan hidupnya. Belajar juga berarti suatu proses usaha yang dilakukan individu untuk memperoleh suatu perubahan tingkah laku yang baru secara keseluruhan, sebagai hasil pengalaman individu itu sendiri dalam interaksi dengan lingkungannya. Senada dengan hal tersebut Hamalik, menyatakan belajar mengandung pengertian terjadinya perubahan dari persepsi dan perilaku, termasuk juga perbaikan perilaku, misalnya pemuasan kebutuhan masyarakat dan pribadi secara lebih lengkap. Sedangkan Hilgard dan Bower menyatakan belajar adalah perubahan dalam perbuatan melalui aktivitas, praktik, dan pengalaman.<sup>7</sup>

Berdasarkan uraian di atas dapat disimpulkan bahwa belajar adalah proses mental yang terjadi dalam diri seseorang untuk memperoleh penguasaan kognitif, afektif, dan psikomotorik melalui proses interaksi antara individu dan lingkungan digunakan dengan mendeskripsikan perubahan potensi perilaku yang berasal dari pengalaman, sehingga menyebabkan munculnya perubahan perilaku yang bersifat positif baik perubahan dalam aspek pengetahuan, sikap, maupun psikomotorik.

---

<sup>6</sup>*Ibid.*, h. 17.

<sup>7</sup>Syarifah Nurjan, *et al.*, eds., *Psikologi Belajar* (Edisi Pertama; Surabaya: Amanah Pustaka, 2009), h. 11.

a. Hasil Belajar

Hasil belajar merupakan hasil yang dicapai oleh siswa setelah mengikuti serangkaian kegiatan instruksional tertentu. Hasil belajar yang dicapai oleh siswa erat kaitannya dengan rumusan instruksional yang direncanakan oleh guru sebelumnya. Menurut Mudjiono, hasil dan bukti belajar ialah adanya perubahan tingkah laku orang yang belajar. Sejalan dengan yang dikemukakan oleh Haling, hasil dan bukti belajar ialah adanya perubahan tingkah laku orang yang belajar yang terjadi karena proses kematangan dan hasil belajar bersifat relatif menetap, misalnya dari tidak tahu menjadi tahu dan dari tidak mengerti menjadi mengerti.<sup>8</sup>

Hasil belajar adalah kemampuan yang diperoleh anak setelah melalui proses belajar. Belajar itu sendiri merupakan suatu proses dari seseorang yang berusaha untuk memperoleh suatu bentuk perubahan perilaku yang relatif menetap, dalam kegiatan pembelajaran atau kegiatan instruksional biasanya guru menetapkan tujuan belajar. Siswa yang berhasil dalam belajar adalah yang berhasil mencapai tujuan-tujuan pembelajaran atau tujuan instruksional.<sup>9</sup>

Setiap kegiatan yang berlangsung pada akhirnya kita ingin mengetahui hasilnya, demikian pula dengan pembelajaran. Untuk mengetahui hasil kegiatan pembelajaran, harus dilakukan pengukuran dan penilaian. Pengukuran adalah suatu usaha untuk mengetahui sesuatu seperti apa adanya, sedangkan penilaian adalah usaha yang bertujuan untuk mengetahui keberhasilan belajar dalam penguasaan

---

<sup>8</sup> Asep Jihad, *Evaluasi Pembelajaran* (Cet. III; Yogyakarta: Multi Press, 2010), h. 14.

<sup>9</sup> *Ibid.*

kompetensi. Dengan demikian pengukuran hasil belajar adalah suatu usaha untuk mengetahui kondisi status kompetensi dengan menggunakan alat ukur yang sesuai dengan apa yang diukur, sedangkan penilaian adalah usaha untuk membandingkan hasil pengukuran dengan patokan yang ditetapkan.

Prestasi belajar yang dicapai seseorang merupakan hasil interaksi berbagai faktor yang mempengaruhinya baik dari dalam diri (faktor internal) maupun dari luar diri (faktor eksternal) individu. Pengenalan terhadap faktor-faktor yang mempengaruhi prestasi belajar penting sekali artinya dalam rangka membantu murid dalam mencapai prestasi belajar yang sebaik-baiknya.

Yang tergolong faktor internal adalah:

- 1) Faktor jasmani (fisiologi) baik yang bersifat bawaan maupun yang diperoleh. Yang termasuk faktor ini misalnya penglihatan, pendengaran, struktur tubuh, dan sebagainya.
- 2) Faktor psikologis baik yang bersifat bawaan maupun yang diperoleh terdiri atas:
  - a) Faktor intelektual yang meliputi faktor potensial yaitu kecerdasan dan bakat serta faktor kecakapan nyata yaitu prestasi yang telah dimiliki.
  - b) Faktor non-intelektif, yaitu unsur-unsur kepribadian tertentu seperti sikap, kebiasaan, minat, kebutuhan, motivasi, emosi, penyesuaian diri.

3) Faktor kematangan fisik maupun psikis.<sup>10</sup>

Yang tergolong faktor eksternal, ialah:

a) Faktor soisial yang terdiri atas :

(1) Lingkungan keluarga;

(2) Lingkungan sekolah;

(3) Lingkungan masyarakat;

(4) Lingkungan kelompok;

b) Faktor budaya seperti adat istiadat, ilmu pengetahuan, teknologi, kesenian.

c) Faktor lingkungan fisik seperti fasilitas rumah, fasilitas belajar, iklim.<sup>11</sup>

4) Faktor lingkungan spiritual atau keamanan<sup>12</sup>

Faktor-faktor tersebut di atas sangat berpengaruh terhadap pencapaian hasil belajar matematika peserta didik. Oleh karena itu seorang guru harus mampu mengetahui kondisi-kondisi psikologis dan fisiologis peserta didiknya yang kemudian akan disesuaikan dengan metode yang akan dia gunakan dalam proses pembelajaran.

## 2. Hakekat Pembelajaran Matematika

### a. Definisi Matematika

Mata pelajaran matematika merupakan salah satu mata pelajaran yang dipelajari oleh seluruh siswa mulai dari TK sampai perguruan tinggi. Hal ini

---

<sup>10</sup> Abu Ahmadi dan Widodo Supriyono, *op. cit.*, h.138.

<sup>11</sup> *Ibid.*

<sup>12</sup> *Ibid.*

dilakukan karena mengingat betapa pentingnya matematika dalam kehidupan. Walaupun demikian tidak sedikit yang tidak mengerti hakikat matematika itu sendiri sehingga sulit untuk mempelajarinya bahkan kebanyakan siswa menghindari matematika, terutama siswa SMA.

Berikut ini disajikan beberapa definisi atau pengertian tentang matematika:

- 1) Matematika adalah cabang ilmu pengetahuan eksak dan terorganisir secara sistematis.
- 2) Matematika adalah pengetahuan tentang bilangan dan kalkulasi.
- 3) Matematika adalah pengetahuan tentang penalaran logik dan berhubungan dengan bilangan.
- 4) Matematika adalah pengetahuan tentang fakta-fakta kuantitatif dan masalah tentang ruang dan bentuk.
- 5) Matematika adalah pengetahuan tentang struktur-struktur yang logik.
- 6) Matematika adalah pengetahuan tentang aturan-aturan yang ketat.<sup>13</sup>

Klino mengatakan bahwa matematika itu bukanlah pengetahuan mandiri yang dapat sempurna karena dirinya sendiri, tetapi matematika dapat membentuk manusia dalam memahami dan menguasai permasalahan sosial, ekonomi, dan alam.<sup>14</sup>

Berdasarkan pendapat di atas terlihat bahwa cakupan matematika sangat luas dan setiap ahli melihat matematika dari berbagai sisi. Sehingga dari pendapat di atas

---

<sup>13</sup>R. Soedjadi, *Kiat Pendidikan Matematika di Indonesia: konstantasi keadaan masa kini menuju harapan masa depan* (Jakarta: Direktorat Jenderal Pendidikan Tinggi Departemen Pendidikan Nasional, 2000), h. 11.

<sup>14</sup>Erman Suherman, *Strategi Pembelajaran Matematika Komputer* (Bandung: Universitas Pendidikan Indonesia, 2003), h. 279.



terlihat bahwa matematika mencakup ilmu tentang struktur, ilmu deduktif, dan ilmu tentang pola dan hubungan.

b. Hasil Belajar Matematika

Setelah memahami hakikat matematika maka diharapkan siswa tertarik untuk belajar matematika sehingga memperoleh hasil belajar yang bagus. Bagus tidaknya hasil belajar siswa dapat diketahui dengan cara memberikan evaluasi hasil belajar.

Hasil belajar matematika merupakan suatu hasil yang dicapai oleh peserta didik setelah melalui proses belajar yaitu proses mental untuk memahami arti dan maksud dari lambang-lambang dan cara memanipulasi lambang-lambang tersebut yang kompleks menjadi sederhana berdasarkan asumsi dasar, aksioma, dalil-dalil dan teorema yang sudah dibuktikan sebelumnya. Belajar dalam hal ini peserta didik yang berhasil mengalami perubahan dari segi perilaku, pengetahuan, maupun potensi yang dimiliki dalam bidang matematika.

**B. Metode Team Quiz (Menguji tim)**

Metode pembelajaran *Team Quiz* adalah suatu kegiatan tanya jawab antar kelompok, dalam kegiatan bertanya dan menjawab akan terjadi proses belajar yang tidak membosankan.

Langkah-langkah pembelajaran strategi *Team Quiz* yaitu :

- 1) Pilihlah topik yang dapat dipresentasikan dalam tiga bagian
- 2) Bagilah peserta didik menjadi 3 tim.

- 3) Jelaskan bentuk sesinya dan mulailah presentasi. Batasi presentasi sampai 10 menit atau kurang.
- 4) Minta tim A menyampaikan kuis yang berjawaban singkat. Kuis ini tidak memakan waktu lebih dari lima menit untuk persiapan. Tim B dan C memanfaatkan waktu untuk meninjau catatan mereka.
- 5) Tim A menguji anggota tim B. Jika tim B tidak bisa menjawab, tim C diberi kesempatan untuk menjawabnya
- 6) Tim A melanjutkan ke pertanyaan selanjutnya kepada anggota tim C, dan ulangi prosesnya
- 7) Ketika kuis selesai, lanjutkan dengan bagian kedua pelajaran Anda, dan tunjukkan tim B sebagai pemimpin kuis
- 8) Setelah tim B menyelesaikan ujian tersebut, lanjutkan dengan bagian ketiga dan tentukan tim C sebagai pemimpin kuis.<sup>15</sup>

Teknik ini mengingatkan kemampuan tanggung jawab peserta didik terhadap apa yang mereka pelajari melalui cara yang menyenangkan dan tidak menakutkan.

Berdasarkan penjelasan di atas dapat terlihat bahwa metode pembelajaran *Team Quiz* ini memiliki beberapa kelebihan dan kekurangan, yaitu:

- a. Kelebihan

Adapun kelebihan yang dimiliki metode pembelajaran *Team Quiz* (menguji tim) adalah:

---

<sup>15</sup>Mel Silberman, *loc. cit.*

- 1) Dapat meningkatkan keseriusan;
- 2) Dapat menghilangkan stres dalam lingkungan belajar;
- 3) Mengajak siswa untuk lebih aktif;
- 4) Meningkatkan proses belajar;
- 5) Membangun kreatifitas diri siswa;
- 6) Meraih makna belajar melalui pengalaman;
- 7) Menfokuskan siswa sebagai subjek belajar;
- 8) Menambah semangat dan minat belajar;

b. Kekurangan

Adapun kekurangan yang dimiliki metode pembelajaran *Team Quiz* (menguji tim) adalah:

- 1) Memerlukan kendali yang ketat dalam mengkondisikan kelas saat keributan terjadi.
- 2) Hanya siswa tertentu yang dapat dianggap pintar dalam kelompok tersebut, yakni yang bisa menjawab kuis.
- 3) Waktu yang diberikan sangat terbatas jika *Quiz* dilaksanakan oleh seluruh tim dalam satu pertemuan.

### ***C. Metode Learning Starts With a Question (Belajar memulai dengan sebuah pertanyaan)***

#### ***1. Pengertian metode Learning Starts With a Question***

Proses mempelajari sesuatu yang baru adalah lebih efektif jika peserta didik tersebut aktif, mencari pola dari pada menerima saja. Satu cara menciptakan pola belajar aktif ini adalah merangsang peserta didik untuk bertanya tentang mata pelajaran mereka, tanpa penjelasan dari pengajar lebih dahulu. Metode sederhana ini merangsang siswa untuk bertanya kunci belajar.

Metode *Learning Start With a Question* (LSQ) adalah suatu strategi pembelajaran aktif dalam bertanya, agar siswa aktif dalam bertanya maka siswa diminta untuk mempelajari materi yang akan dipelajarinya yaitu dengan membaca terlebih dahulu, dengan membaca maka siswa memiliki gambaran tentang materi yang akan dipelajari, sehingga apabila dalam membaca atau membahas materi tersebut terjadi kesalahan konsep akan terlihat dan dapat dibahas serta dibenarkan secara bersama-sama. Untuk melihat apakah siswa telah mempelajari materi tersebut, maka guru melakukan *pre test*. Selain itu, guru memberi tugas kepada siswa untuk membuat rangkuman serta membuat daftar pertanyaan, sehingga dapat terlihat berapa persen siswa yang belajar dan yang tidak belajar. Dengan membaca maka dapat memetik bahan-bahan pokok yang penting.

## 2. Keterampilan Bertanya

Keterampilan bertanya dapat diartikan kemampuan mengungkapkan pertanyaan, baik lisan maupun tulisan. Berdasarkan tulisan ini, keterampilan bertanya dibatasi pada kemampuan mengungkapkan pertanyaan secara lisan yang dilakukan oleh guru pada suasana pembelajaran di kelas. Pertanyaan yang digunakan untuk mengungkapkan pertanyaan dapat menggunakan kata tanya maupun kata perintah. Ada beberapa hal yang harus diperhatikan dalam mengajukan pertanyaan kepada siswa yaitu: Pertanyaan yang diajukan oleh guru dapat dimaksudkan untuk:

- 1) Meningkatkan minat belajar siswa. Maksudnya pertanyaan yang diajukan oleh guru diharapkan dapat memunculkan rasa ke ingin tahunan siswa. Biasanya pertanyaan yang demikian ini dilakukan pada saat membuka dan menutup pelajaran, meskipun dapat juga dilakukan pada saat penyampaian materi.
- 2) Meningkatkan perhatian siswa terhadap suatu permasalahan. Agar siswa terfokus pada materi yang diajarkan, biasanya guru mengajukan pertanyaan sebagai cara untuk meningkatkan perhatian siswa pada materi yang akan atau sedang diajarkan.
- 3) Mengembangkan pembelajaran aktif learning. Pertanyaan yang diajukan oleh guru dapat dimaksudkan sebagai cara mengaktifkan siswa dalam proses pembelajaran. Cara yang demikian ini, dalam metode pembelajaran disebut metode tanya jawab.

- 4) Mendiagnosis kesulitan belajar. Mendiagnosis kesulitan belajar adalah menganalisis suatu kondisi yang dapat menyebabkan terhambatnya pencapaian tujuan pembelajaran. Salah satu caranya, guru dapat mengajukan pertanyaan kepada siswanya. Apabila pertanyaan tersebut tidak dapat dijawab oleh siswanya, guru dapat menyimpulkan bahwa siswa mengalami kesulitan belajar.
- 5) Mengetahui tingkat kemampuan siswa. Pertanyaan yang diajukan oleh guru dapat dimaksudkan untuk mengukur tingkat kemampuan siswanya. Untuk maksud ini, pertanyaan dapat diajukan pada awal, tengah maupun akhir pembelajaran.
- 6) Memberi kesempatan kepada siswa untuk mengemukakan pertanyaannya. Pertanyaan yang diajukan oleh guru dapat dimaksudkan untuk memberikan kesempatan kepada siswa agar dapat mengemukakan pendapat dan pandangannya. Pertanyaan yang demikian ini penting untuk melatih keberanian siswa dalam mengemukakan pendapatnya. Dengan demikian guru mudah mengarahkan pendapat dan pandangan siswa untuk disesuaikan dengan tujuan pembelajarannya.

Pada saat mengajukan pertanyaan perlu dilakukan dengan sikap yang baik dan benar. Hal ini akan tercapai, apabila pada saat mengajukan pertanyaan guru memperhatikan norma yang berlaku dan menghargai harkat dan martabat siswa. Guru dalam mengajukan pertanyaan tidak boleh pilih kasih. Misalnya, guru hanya

mengajukan pertanyaan kepada siswa yang pandai saja atau siswa yang kurang pandai saja atau siswa yang dikenal saja atau siswa yang duduk di depan saja. Sikap yang demikian ini akan menjadikan siswa merasa iri. Sikap lain yang perlu diperhatikan guru adalah perhatian dan kedekatan. Oleh sebab itu, guru harus berusaha mengajukan pertanyaan secara menyebar. Selain itu, pada saat mengajukan pertanyaan harus menggunakan bahasa yang baik dan sopan. Maksudnya guru tidak boleh menggunakan bahasa yang terkesan mengejek, mendekati tempat duduk, menyebutkan nama siswa, memperhatikan jawaban siswa, menatap wajah siswa, memberi pujian kepada siswa. Sikap yang demikian ini akan mendekatkan hubungan psikologis guru dengan siswanya.

3. Langkah-langkah pembelajaran *Learning Start With a Question* yaitu :

- 1) Distribusikan kepada peserta didik sebuah *hand-out* materi pelajaran pilihan (Anda boleh menggunakan satu halaman dari satu buku teks dari pada satu *hand-out*). Kunci pemilihan materi adalah kebutuhan untuk merangsang pertanyaan bagi sebagian pembaca. Selebaran yang memberikan informasi luas tapi kurang detil atau penjelasan yang dibatasi sangatlah sesuai. Sebuah grafik atau diagram yang menarik dan menggambarkan beberapa disiplin ilmu merupakan pilihan yang baik. Teks yang terbuka untuk interpretasi juga pilihan yang baik. Dengan harapan untuk menimbulkan rasa ingin tahu.
- 2) Mintalah peserta didik mempelajari selebaran tersebut dengan seorang teman dan mintalah pasangan tersebut membuat pengertian *hand-out*

sebanyak mungkin dan identifikasi apa yang tidak mereka mengerti, dengan memberi tanda dokumen dengan pertanyaan-pertanyaan pada informasi yang tidak mereka mengerti, doronglah peserta didik memasukkan tanda tanya sebanyak mungkin yang mereka harapkan. Jika waktu mengizinkan, bentuklah pasangan kedalam kuartet dan berikan waktu kepada masing-masing untuk saling membantu.

- 3) Berkumpul lagi di kelas, dan jawab pertanyaan peserta didik dengan tangkas. Anda mengajar dengan jawaban Anda terhadap pertanyaan peserta daripada melalui sebuah “*preset lesson*” (pelajaran yang telah ditetapkan) atau jika Anda ingin, dengarlah seluruh pertanyaan dan kemudian ajarkan sebuah “*pressed lesson*”, buatlah usaha khusus untuk merespons pertanyaan yang diajukan peserta.<sup>16</sup>

#### 4. Kelebihan dan Kelemahan Pembelajaran Bertanya *Learning Start With A Question*

Berdasarkan penjelasan diatas dapat terlihat bahwa metode pembelajaran aktif dalam bertanya (*Learning Start With a Question*) ini memiliki beberapa kelebihan dan kekurangan, yaitu:

##### a. Kelebihan

Adapun kelebihan yang dimiliki metode pembelajaran *Learning Start With a Question* (aktif dalam bertanya) adalah:

---

<sup>16</sup>*Ibid.*, h.144



- 1) Siswa menjadi siap memulai pelajaran, karena siswa belajar terlebih dahulu sehingga memiliki sedikit gambaran dan menjadi lebih paham setelah mendapat tambahan penjelasan dari guru.
- 2) Siswa menjadi aktif bertanya.
- 3) Materi dapat diingat lebih lama.
- 4) Kecerdasan siswa diasah pada saat siswa belajar untuk mengajukan pertanyaan.
- 5) Mendorong tumbuhnya keberanian mengutarakan pendapat secara terbuka dan memperluas wawasan melalui bertukar pendapat secara kelompok.
- 6) Siswa belajar memecahkan masalah sendiri secara berkelompok dan saling bekerjasama antara siswa yang pandai dengan siswa yang kurang pandai.
- 7) Dapat mengetahui mana siswa yang belajar dan yang tidak belajar.

#### b. Kekurangan

Adapun kekurangan yang dimiliki metode pembelajaran *Learning Start With a Question* (aktif dalam bertanya) adalah:

- 1) Membutuhkan waktu panjang jika banyak pertanyaan yang dilontarkan siswa.
- 2) Jika guru memberikan kesempatan kepada siswa lain untuk menjawab, pertanyaan atau jawaban bisa melantur jika siswa tersebut tidak belajar atau tidak menguasai materi.
- 3) Mensyaratkan siswa memiliki latar belakang yang cukup tentang topik atau masalah yang didiskusikan.

### **BAB III**

## **METODOLOGI PENELITIAN**

#### ***A. Jenis Penelitian***

Penelitian ini merupakan penelitian eksperimen, dimana terdapat dua strategi pembelajaran yang dibandingkan yang bertujuan mengungkapkan perbandingan hasil belajar matematika melalui metode *Team Quiz* dengan metode *Learning Start With a Question*.

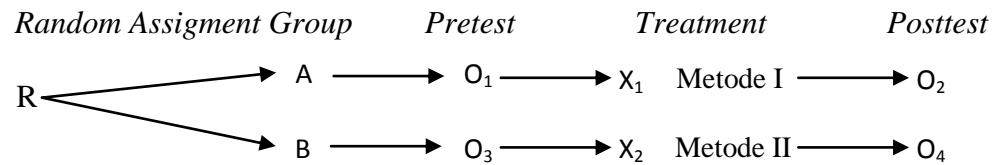
#### ***B. Desain Penelitian***

Desain penelitian yang digunakan dalam penelitian ini adalah *Quation Eksperimental*, dimana bentuk penelitian yang digunakan adalah *Pretest-Posttest Comparison Group Design*. Dalam desain ini terdapat dua kelompok yang dipilih secara random yaitu kelompok eksperimen I dan kelompok eksperimen II. Kelompok eksperimen I adalah kelompok yang diajar metode *Team Quiz* dan kelompok eksperimen II adalah kelompok yang diajar dengan metode *Learning Star With a Question*. *Pretest* sebelum diberikan perlakuan dan *Posttest* setelah diberikan perlakuan.<sup>1</sup> Dalam penelitian ini setelah dilakukan *pretest* maka akan diberi tindakan yang berupa proses pembelajaran dengan menggunakan *Metode Team Quiz* dan metode pembelajaran *Learning Start With a Question*, dan setelah itu hasil dari keduanya akan dibandingkan.

---

<sup>1</sup>Sugiyono, *metode penelitian pendidikan pendekatan kuantitatif, kualitatif, dan R & D*, ( cet VI, Bandung : Alfabeta, 2008), h. 112-113.

Hasil perlakuan yang diberikan dapat dibandingkan maka desain penelitian ini dapat digambarkan sebagai berikut:



Gambar 1

Keterangan :

A = Kelompok eksperimen I

B = Kelompok eksperimen II

X = Perlakuan

O<sub>1</sub> = Nilai *Pretest* kelompok eksperimen I

O<sub>2</sub> = Nilai *Posttest* kelompok eksperimen I

O<sub>3</sub> = Nilai *Pretest* kelompok eksperimen II

O<sub>4</sub> = Nilai *Posttest* kelompok eksperimen II

### C. *Populasi dan sampel*

#### 1. Populasi

Secara teknis, populasi menurut para statistikawan tidak hanya mencakup individu atau objek dalam suatu kelompok tertentu, malahan mencakup hasil-hasil pengukuran yang diperoleh dari peubah tertentu.

Populasi adalah wilayah generalisasi yang terdiri atas: objek/subyek yang mempunyai kualitas dan karakteristik tertentu yang ditetapkan oleh penelitian untuk dipelajari dan kemudian ditarik kesimpulannya.<sup>2</sup>

Populasi menurut M. Iqbal Hasan adalah totalitas dari semua objek atau individu yang memiliki karakteristik tertentu, jelas dan lengkap yang akan diteliti (bahan penelitian).<sup>3</sup>

Berdasarkan pengertian di atas, maka penulis menyimpulkan bahwa populasi merupakan seluruh objek yang kemudian akan diteliti. Dengan demikian yang menjadi populasi dalam penelitian ini adalah seluruh siswa Kelas XI MAN Binamu Kabupaten Jeneponto yang berjumlah 139 orang.

**Tabel 2. Populasi siswa kelas XI MAN Binamu Kabupaten Jeneponto**

NO	KELAS	JUMLAH SISWA
1	XI IPA <sub>1</sub>	34
2	XI IPA <sub>2</sub>	34
3	XI IPS <sub>1</sub>	35
4	XI IPS <sub>2</sub>	36
Jumlah seluruh populasi		139

<sup>2</sup>Sugiyono, *Statistika Untuk penelitian* (Cet. XVII; Bandung: Alfabeta, 2010), h. 61.

<sup>3</sup>M. Iqbal Hasan, *Pokok-pokok Materi Statistik 2 (Statistik Inferensif)* (Cet. V; Jakarta: Bumi Aksara, 2008), h. 84.

## 2. Sampel

Sampel adalah sejumlah anggota yang dipilih/diambil dari suatu populasi.<sup>4</sup> Besarnya sampel ditentukan oleh banyaknya data atau observasi dalam sampel. Sampel adalah bagian dari populasi yang diambil melalui cara-cara tertentu yang juga memiliki karakteristik tertentu, jelas dan lengkap yang bisa mewakili populasi karena sampel adalah alat atau media untuk mengkaji sifat-sifat populasi. Oleh karena itu, sampel yang dipilih harus mewakili (*representative*) populasi.

Penulis dalam penelitian ini menggunakan teknik sampling dengan menggunakan *probability sampling*. Teknik pengambilan sampel ini memberikan peluang yang sama bagi setiap unsur (anggota) populasi untuk dipilih menjadi sampel. Dalam teknik *probability sampling* ini penulis menggunakan teknik *simple random sampling* yang merupakan pengambilan sampel dari populasi yang dilakukan secara acak tanpa memperhatikan strata yang ada dalam populasi itu. Cara demikian dilakukan dengan cara undian, memilih bilangan dari daftar bilangan secara acak, dan sebagainya.<sup>5</sup>

Kelas XI yang menjadi populasi terdiri atas 4 kelas yaitu: kelas XI IPA<sub>1</sub>, XI IPA<sub>2</sub>, XI IPS<sub>1</sub>, XI IPS<sub>2</sub>, dengan penyebaran yang homogen (tidak ada pengklasifikasian antara siswa yang memiliki kecerdasan tinggi dengan siswa yang memiliki kecerdasan rendah). Setelah dilakukan pengacakan terpilih siswa kelas XI

---

<sup>4</sup>Muh Arif Tiro, *Dasr-dasar Statistika* (Cet. IX; Makassar: Andira Publisher, 2008), h. 4.

<sup>5</sup>Sugiyono, *op. cit.*, h. 64.

IPA<sub>1</sub> dan XI IPA<sub>2</sub>, dimana kelas XI IPA<sub>1</sub> dengan jumlah siswa 34 orang terpilih sebagai kelas eksperimen I sedangkan kelas dan XI IPA<sub>2</sub> dengan jumlah 34 orang sebagai kelas eksperimen II.

**Tabel 3. Jumlah Sampel Penelitian**

No	Kelompok	Kelas	Jumlah Siswa
1	Eksperimen I	XI IPA <sub>1</sub>	34
2	Eksperimen II	XI IPA <sub>2</sub>	34
<b>Jumlah</b>			<b>68</b>

#### ***D. Instrumen Penelitian***

Instrumen penelitian adalah alat atau fasilitas yang digunakan oleh peneliti dalam mengumpulkan data agar pekerjaannya lebih mudah dan hasilnya lebih baik, dalam arti lebih cermat, lengkap, dan sistematis sehingga lebih mudah diolah.<sup>6</sup>

Instrumen penelitian merupakan suatu alat yang digunakan untuk mengukur fenomena (*variabel*) alam maupun sosial yang diamati dan instrument itu harus teruji validitas dan realibilitasnya agar dapat memperoleh data yang *valid* dan *reliabel*.

*Valid* adalah derajat yang menyatakan suatu tes mengukur apa yang seharusnya diukur. *Validitas* suatu tes tidak begitu saja melekat pada tes itu sendiri,

---

<sup>6</sup>Suharsimi Arikunto, *Dasar-Dasar Evaluasi Pendidikan* (Jakarta: Bumi aksara, 2008), h. 160.

tetapi tergantung penggunaan dan subyeknya. Data yang *valid* sudah pasti *reliable*. *Valid* menunjukkan derajat ketepatan antara data yang sesungguhnya terjadi pada obyek dengan data yang dapat dikumpulkan oleh peneliti. Dan *Reliabel* berkenaan derajat konsistensi data dalam interval waktu tertentu. Jadi, jika data yang diperoleh sudah tepat atau sesuai antara yang sesungguhnya terjadi, maka data tersebut akan tetap atau dengan kata lain tidak berubah dengan bergantinya waktu (konsisten).

*Reliabel* adalah seberapa besar derajat skor tes konsisten dari waktu ke waktu. *Reliabilitas* diukur dengan menentukan hubungan antara skor hasil penyajian tes yang sama kepada kelompok yang sama, pada waktu yang berbeda. Data yang *reliabel* belum tentu *valid*. Meskipun yang disampaikan oleh sumber data konsisten, tetapi data tersebut belum tentu *valid*. Karena bisa saja sumber data memberikan keterangan yang tidak benar karena suatu hal atau dengan kata lain berbohong. Misalnya untuk menyembunyikan penyimpangan yang ada. Jadi data yang *reliabilitas* belum tentu *valid* karena data tersebut dilihat dari tingkat konsistensinya atau kecocokannya. Makin cocok dengan skor sesungguhnya maka makin tinggi *reliabilitasnya* dan sebaliknya.<sup>7</sup>

---

<sup>7</sup> M Al-Furkan, *Masalah Defenisi Penelitian, Pengujian Teori, Data Valid, Reliabel dan Objektif.*, <http://furqanlawera.blogspot.com/2012/04/masalah-definisi-penelitian-pengujian.html>. (10 April 2012)

Adapun instrumen yang peneliti gunakan adalah:

a) Lembar observasi

Lembar observasi digunakan untuk mengamati dan mencatat secara sistematis aktivitas belajar matematika siswa kelas XI MAN Binamu Kabupaten Jeneponto.

b) Tes Hasil Belajar Matematika.

Tes hasil belajar matematika merupakan instrumen penelitian yang digunakan untuk mengukur kemampuan siswa kelas XI MAN Binamu Kabupaten Jeneponto terhadap mata pelajaran matematika.

### ***E. Prosedur Penelitian***

Secara garis besar dalam pengumpulan data penulis menempuh beberapa tahap yang dibagi dalam dua tahap yaitu tahap persiapan dan tahap pelaksanaan penelitian.

a. Tahap Persiapan

- 1) Melengkapi surat izin penelitian
- 2) Menyusun program pengajaran sesuai dengan kurikulum
- 3) Menyusun instrument sesuai dengan materi

b. Tahap Pelaksanaan perlakuan (*Treatment*)

Pada tahap ini peneliti melaksanakan perlakuan (*treatment*) dengan langkah-langkah sebagai berikut :



### 1) Tahap Persiapan

Adapun pada tahap persiapan yang dilakukan oleh peneliti yaitu:

#### a) Melengkapi surat-surat izin penelitian

Sebelum melakukan penelitian, peneliti terlebih dahulu melengkapi surat-surat izin penelitian yang nantinya diserahkan pada sekolah tempat peneliti akan melakukan penelitian

#### b) Menyusun program pengajaran sesuai dengan kurikulum

Setelah peneliti mendapatkan izin untuk meneliti di sekolah tersebut, peneliti kemudian menyusun program pengajaran dengan menetapkan materi yang akan diajarkan dan membuat Rencana Pelaksanaan Pembelajaran (RPP) yang sesuai dengan kurikulum yang ada dan disesuaikan dengan metode yang diterapkan yaitu metode *Team Quiz* dan metode *Learning Start With a Question*

#### c) Menyusun instrument yang disesuaikan dengan materi. Setelah peneliti menentukan materi yang akan diajarkan, peneliti kemudian menyusun instrument-instrumen yang dapat menunjang proses pengumpulan data selama penelitian berlangsung

### 2) Tahap Pelaksanaan perlakuan (*Treatment*)

Pada tahap ini peneliti melaksanakan perlakuan (*treatment*) dengan langkah-langkah sebagai berikut :

**Kelompok eksperimen I**

- a) Tahap pertama, yaitu tahap pengenalan guru dan murid sekaligus pemberian test awal (*pretest*) dengan instrument tes berbentuk pilihan ganda sejumlah 20 nomor.
- b) Tahap kedua, yaitu tahap dimana guru memberikan perlakuan dengan menggunakan metode *Team Quiz*.
- c) Tahap ketiga, yaitu menggunakan lembar observasi dalam mengambil data sehubungan dengan hasil belajar matematika siswa MAN Binamu Kabupaten Jeneponto.
- d) Tahap keempat, yaitu pemberian tes akhir (*posttest*) kepada siswa untuk membandingkan nilai pada pretest.

**Kelompok eksperimen II**

- a) Tahap pertama, yaitu tahap pengenalan guru dan murid sekaligus pemberian test awal (*pretest*) dengan instrument tes berbentuk pilihan ganda sejumlah 20 nomor.
- b) Tahap kedua, yaitu tahap dimana guru memberikan perlakuan dengan menggunakan metode *Learning Start With a Question*.
- c) Tahap ketiga, yaitu menggunakan lembar observasi dalam mengambil data sehubungan dengan hasil belajar matematika siswa MAN Binamu Kabupaten Jeneponto.

d) Tahap keempat, yaitu yaitu pemberian tes akhir (*posttest*) kepada siswa untuk membandingkan nilai pada pretest.

### 3) Tahap evaluasi

Pada tahap ini peneliti Memberikan tes untuk mengetahui hasil pembelajaran matematika yang terdiri dari: *Pre-test* dan *Post-test*. Peneliti menggunakan 20 soal untuk *pretest* dan 20 soal untuk *posttest*.

Pedoman penskoran yang di gunakan adalah penskoran tanpa koreksi, yaitu penskoran dengan cara setiap butir soal yang dijawab benar mendapat nilai satu (tergantung dari bobot butir soal), sehingga jumlah skor yang diperoleh peserta didik adalah dengan menghitung banyaknya butir soal yang dijawab benar. Rumusnya sebagai berikut :

$$\text{skor} = \frac{B}{N} \times 100 \text{ (skala 0 - 100)}$$

dimana :

B = Jumlah jawaban benar

N = Total item.<sup>8</sup>

## F. Teknik Analisis Data

### a. Analisis Statistik Deskriptif

Analisis statistik deskriptif digunakan untuk mendeskripsikan hasil belajar matematika yang diperoleh siswa baik pada kelompok eksperimen I maupun

---

<sup>8</sup>Ainur Rofieq, *Teknik Pemberian Skor dan Nilai Hasil Tes*, [http://file.upi.edu/Direktori/FPMIPA/PRODI\\_ILMU\\_KOMPUTER/196603252001121-MUNIR/Multimedia/Multimedia\\_Bahan\\_Ajar\\_PJJ/Asesmen\\_Pembelajaran/assessmen\\_pembelajaran\\_6.pdf](http://file.upi.edu/Direktori/FPMIPA/PRODI_ILMU_KOMPUTER/196603252001121-MUNIR/Multimedia/Multimedia_Bahan_Ajar_PJJ/Asesmen_Pembelajaran/assessmen_pembelajaran_6.pdf).

kelompok eksperimen II. Guna mendapatkan gambaran yang jelas tentang hasil belajar matematika siswa, maka dilakukan pengelompokan. Pengelompokan tersebut dilakukan kedalam 5 kategori: sangat tinggi, tinggi, sedang, rendah, sangat rendah. Pedoman pengkategorian hasil belajar siswa yang digunakan dalam penelitian ini adalah analisis dengan menggunakan statistik deskriptif.

- 1) Rata-rata (Mean) adalah merupakan teknik penjelasan kelompok yang didasarkan atas nilai rata-rata sampel.

$$\bar{x} = \frac{\sum_{i=1}^k f_i x_i}{\sum_{i=1}^k f_i}$$

dimana :

$\bar{x}$  = Mean (rata-rata)

$f_i$  = Frekuensi untuk nilai  $x_i$  yang bersesuaian kelompok ke-i

$x_i$  = Nilai statistik

$k$  =Banyaknya kelompok.<sup>9</sup>

- 2) Persentase (%) nilai rata-rata digunakan untuk menentukan kategori/jenis deskriptif persentase yang diperoleh masing-masing indikator dalam variabel, dari perhitungan deskriptif persentase kemudian ditafsirkan ke dalam kalimat. Menghitung persentase dengan rumus :

---

<sup>9</sup>Muhammad Arif Tiro, *Op.cit.* h. 121.

$$P = \frac{f}{n} \times 100\%$$

dimana :

$P$  : Angka persentase.

$f$  : Frekuensi yang dicari persentasenya.

$n$  : Banyaknya frekuensi/sample responden.<sup>10</sup>

- 3) Standar deviasi adalah akar kuadrat dari varians dan menunjukkan standar penyimpangan data terhadap nilai rata-ratanya. Standar deviasi digunakan untuk membandingkan penyebaran atau penyimpangan dua kelompok data atau lebih. Apabila standar deviasinya kecil, maka hal tersebut menunjukkan nilai sampel dan populasi berkumpul atau mengelompok di sekitar nilai rata-rata hitungnya. Artinya karena nilainya hampir sama dengan nilai rata-rata, maka disimpulkan bahwa anggota sampel atau populasi mempunyai kesamaan. Sebaliknya, apabila nilai deviasinya besar, maka penyebarannya dari nilai tengah juga besar.

$$S = \sqrt{\frac{\sum f_{ixi}^2 - \frac{(\sum f_{ixi})^2}{n}}{n-1}} \dots\dots\dots 11$$

---

<sup>10</sup>Nana Sudjana, *Dasar-dasar Proses Belajar Mengajar*, (Cet VII; Bandung: Sinar Baru Algensindo, 2004), h. 130.

<sup>11</sup>Subana, *statistik pendidikan*. Bandung: CV Pustaka Setia. 2000), h. 40.

Pedoman yang digunakan untuk mengubah skor mentah yang diperoleh siswa menjadi skor standar (nilai) untuk mengetahui tingkat daya serap siswa mengikuti prosedur yang ditetapkan oleh Depdikbud yaitu:

**Tabel 4. Tingkat Penguasaan Materi**

Tingkat penguasaan (%)	Kategori Hasil Belajar
0 – 39	Sangat rendah
40– 54	Rendah
55 – 74	Sedang
75 – 89	Tinggi
90 – 100	Sangat tinggi <sup>12</sup>

b. Analisis Statistik Pengujian Inferensial

Analisis statistik pengujian inferensial digunakan peneliti untuk melakukan uji kebenaran dengan menggunakan uji *t*.

Selanjutnya menguji hipotesis dengan langkah-langkah sebagai berikut:

1) Uji Normalitas Data

Uji normalitas data diperuntukkan untuk mengetahui apakah data-data yang digunakan berdistribusi normal atau tidak. Pengujian ini dilakukan juga untuk mengetahui data yang akan diperoleh akan diuji statistik parametrik atau

<sup>12</sup>Depdiknas, *pedoman umum system pengujian hasil keiatan belajar*, [www.google.com](http://www.google.com). (19/9/2011)

nonparametrik. Untuk pengujian tersebut digunakan rumus *Chi –Kuadrat* sebagai berikut :

$$X^2_{hitung} = \sum_{i=1}^k \frac{(O_i - E_i)^2}{E_i}$$

dimana :

$X^2$  = Nilai Chi-kuadrat hitung

$O_i$  = Frekuensi hasil pengamatan

$E_i$  = Frekuensi Harapan

$k$  = Banyak kelas<sup>13</sup>

Kriteria pengujian normal bila  $X^2$  hitung lebih kecil dari  $X^2$  tabel dimana  $X^2$  tabel diperoleh dari daftar  $X^2$  dengan  $dk = (k - 3)$  pada taraf signifikansi  $\alpha = 0,05$  atau kriteria pengujian normalitas dengan hasil pengolahan SPSS versi 17.0 yaitu jika  $sign > \alpha$  maka data berdistribusi normal dan jika  $sign < \alpha$  maka data tidak berdistribusi normal. Signifikan itu artinya berkemungkinan atau berpeluang betul-betul benar, bukan benar karena secara kebetulan.

## 2) Uji Homogenitas Varians Populasi

Pengujian ini dilakukan karena peneliti akan menarik kesimpulan akhir penelitian atau hipotesis ( $H_0$  atau  $H_1$ ) yang dicapai dari sampel terhadap populasi dengan maksud jika data yang diperoleh homogen maka kelompok-kelompok sampel berasal dari populasi yang sama. Pengujian ini juga dilakukan untuk

---

<sup>13</sup>Suharsimi Arukunto. *Prosedur Penelitian Suatu Pendekatan Praktik*. (Cet.XIII; Jakarta : PT. Rineka Cipta), h. 290.

mengetahui uji *t-test* komparatif yang digunakan, apakah rumus *separated varians* atau *polled varians*. Untuk pengujian homogenitas data tes pemahaman konsep digunakan uji *F* dengan rumus sebagai berikut :

$$F = \frac{\text{Varians Terbesar}}{\text{Varians Terkecil}} \dots\dots\dots^{14}$$

Kriteria Pengujian :

Kriteria pengujian adalah jika  $F_{hitung} < F_{tabel}$  pada taraf nyata dengan  $F_{tabel}$  di dapat dari distribusi *F* dengan dk pembilang dan dk penyebut pada taraf  $\alpha = 0.05$  atau kriteria pengujian homogen dengan hasil pengolahan *SPSS* Versi 17 yaitu jika  $sign > \alpha$  maka data homogen dan jika  $sign < \alpha$  maka tidak homogen.

### 3) Uji Hipotesis

Pengujian hipotesis digunakan untuk mengetahui dugaan sementara yang dirumuskan dalam hipotesis penelitian dengan menggunakan uji dua pihak.

$$H_0 : \mu_1 = \mu_2 \quad \text{lawan} \quad H_1 : \mu_1 \neq \mu_2$$

$H_0$  : Tidak ada perbedaan signifikan hasil belajar matematika antara penerapan metode *Team Quiz* dan metode *Learning Start With a Question* pada siswa Kelas XI MAN Binamu Kab. Jeneponto.

$H_1$  : Ada perbedaan signifikan hasil belajar matematika antara penerapan metode *Team Quiz* dan metode *Learning Start With a Question* pada siswa Kelas XI MAN Binamu Kab. Jeneponto.

$\mu_1$  : rata-rata hasil belajar siswa yang diajar metode *Team Quiz*

---

<sup>14</sup>*Ibid*



$\mu_2$  : rata-rata hasil belajar siswa yang diajar dengan metode *Learning Start*

*With a Question*

Kriteria data diperoleh dari  $n_1 \neq n_2$  dengan varians homogen maka untuk pengujian hipotesis digunakan uji *t-test Polled Varians* dua pihak dengan rumus :

$$t = \frac{\bar{x}_1 - \bar{x}_2}{\sqrt{\frac{(n_1-1)s_1^2 + (n_2-1)s_2^2}{n_1+n_2-2} \left(\frac{1}{n_1} + \frac{1}{n_2}\right)}}$$

Dengan  $S^2$  adalah variansi gabungan yang dihitung dengan rumus :

$$S^2 = \frac{(n_1 - 1)s_1^2 + (n_2 - 1)s_2^2}{n_1 + n_2 - 2}$$

dimana :

$x_1$  = Nilai rata-rata kelompok eksperimen I

$x_2$  = Nilai rata-rata kelompok eksperimen II

$s_1^2$  = Variansi kelompok eksperimen I

$s_2^2$  = Variansi kelompok eksperimen II

$n_1$  = Sampel kelompok eksperimen I

$n_2$  = Sampel kelompok eksperimen II<sup>15</sup>

Hipotesis penelitian akan diuji dengan kriteria pengujian adalah :

- a) Jika  $t < -t_{(1-\alpha/2)}$  atau  $t > t_{(1-\alpha/2)}$  atau taraf signifikan  $< \alpha$  (nilai sign  $< 0,05$  ) maka  $H_0$  ditolak dan  $H_1$  diterima, berarti ada perbedaan signifikansi dalam penerapan metode pembelajaran *Team Quiz* dan metode pembelajaran

<sup>15</sup>Sugiyono, *Op. Cit.*, h. 273.

*Learning Start With a Question* terhadap hasil belajar matematika siswa kelas XI MAN Binamu Kabupaten Jeneponto.

- b) Jika  $-t_{(1-\alpha/2)} \leq t \leq t_{(1-\alpha/2)}$  atau taraf signifikan  $> \alpha$  (nilai sign  $> 0,05$ ) maka  $H_0$  diterima dan  $H_1$  ditolak, berarti berarti tidak ada perbedaan signifikansi dalam penerapan metode pembelajaran *Team Quiz* dan metode pembelajaran *Learning Start With a Question* terhadap hasil belajar matematika siswa kelas XI MAN Binamu Kabupaten Jeneponto.
- c) Derajat kesalahan yang digunakan dalam penelitian ini adalah sebesar 5% atau  $\alpha = 0,05$ .

## **BAB IV**

### **HASIL DAN PEMBAHASAN**

#### ***A. Hasil Penelitian***

Hasil penelitian ini adalah jawaban atas rumusan masalah yang penulis tetapkan sebelumnya, dimana terdapat 3 item rumusan masalah. Hasil penelitian ini terdiri atas 3 bagian sesuai dengan jumlah rumusan masalah. Pada rumusan masalah 1 dan 2 akan dijawab dengan menggunakan analisis statistik deskriptif sedangkan untuk menjawab rumusan masalah 3 akan dijawab dengan analisis statistik inferensial sekaligus menjawab hipotesis yang telah ditetapkan. Berikut hasil penelitian yang penulis dapatkan setelah melakukan penelitian.

#### **1. Deskripsi Hasil Belajar Siswa Kelompok Eksperimen I pada Mata Pelajaran Matematika dengan Metode *Team Quiz* pada Kelas XI IPA<sub>1</sub> MAN Binamu Kabupaten Jeneponto**

Seperti yang telah dijelaskan sebelumnya bahwa hasil belajar yang diteliti disini bukan hanya hasil tes siswa tetapi juga hasil belajar dalam bentuk perubahan tingkah laku. Berikut ini adalah hasil analisis statistik deskriptif terhadap hasil tes belajar pada kelas yang diajar dengan metode *Team Quiz* setelah dilakukan *pretest* dan *posttest*.

**Tabel 5 : Nilai statistik deskriptif hasil *pretest* dan *posttest* kelompok Eksperimen I**

Statistik	Nilai Statistik	
	<i>Pretest</i> Kelompok Eksperimen I	<i>Posttest</i> Kelompok Eksperimen I
Jumlah Sampel	34	34
Nilai Terendah	10	55
Nilai Tertinggi	40	95
Nilai Reta-rata	24,85	76,47
Standar Deviasi	8,20	11,71

a. *Pretest* Kelompok Eksperimen I (Metode *Team Quiz*)

Skor maksimum yang diperoleh sebelum dilakukan perlakuan melalui penerapan Metode *Team Quiz* adalah 40,00 sedangkan skor terendah adalah 15,00 skor rata-rata yang diperoleh adalah 24,85 dengan standar deviasi 8,20. Hasil pengolahan data dengan cara *SPSS versi 17.0* selengkapnya dapat dilihat pada lampiran C.

b. *Posttest* Kelompok Eksperimen I (Metode *Team Quiz*)

Skor maksimum yang diperoleh setelah dilakukan perlakuan melalui penerapan metode *Team Quiz* adalah 95,00 sedangkan skor terendah adalah 55,00 skor rata-rata yang diperoleh adalah 76,47 dengan standar deviasi 11,71. Hasil pengolahan data dengan cara *SPSS versi 17.0* selengkapnya dapat dilihat pada lampiran C.

Berdasarkan perbandingan hasil *pretest* dan *posttest* dapat dilihat bahwa terjadi peningkatan hasil belajar siswa meski peningkatannya tidak terlalu signifikan. Nilai minimum pada *pretest*, yaitu 10,00 setelah dilakukan *posttest* meningkat

menjadi 55,00. Nilai maksimum pada *pretest* yaitu 40,00 setelah dilakukan *posttest* meningkat menjadi 95,00. Nilai rata-rata hasil belajar pada *pretest* yaitu 24,85 setelah dilakukan *posttest* meningkat menjadi 76,47. Hal ini menunjukkan bahwa setelah diterapkan metode *Team Quiz* hasil belajar siswa kelompok eksperimen I pada Mata pelajaran Matematika mengalami peningkatan.

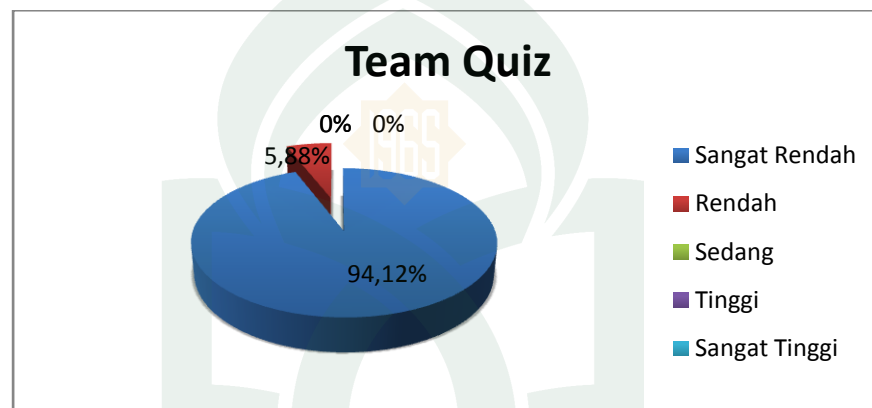
Jika hasil belajar siswa dikelompokkan dalam kategori sangat rendah, rendah, sedang, tinggi, sangat tinggi akan diperoleh frekuensi dan presentase untuk kelompok eksperimen I setelah dilakukan *pretest* dan *posttest*. Dan berikut tabel distribusi frekuensi dan persentase hasil belajar matematika pada *pretest* dan *posttest* siswa kelas XI IPA<sub>1</sub> MAN Binamu Kabupaten Jeneponto untuk kelompok eksperimen I.

**Tabel 6. Distribusi Frekuensi dan Persentase Hasil Belajar Siswa Kelompok Eksperimen I (*Team Quiz*) Kelas XI IPA<sub>1</sub> MAN Binamu Kabupaten Jeneponto**

Tingkat Penguasaan	Kategori	Pretest		Posttest	
		Frekuensi	Persentase	Frekuensi	Persentase
0-39	Sangat Rendah	32	94,12	0	0
40-54	Rendah	2	5,88	0	0
55-74	Sedang	0	0	13	38,24
75-89	Tinggi	0	0	14	41,18
90-100	Sangat Tinggi	0	0	7	20,59
Jumlah		34	100	34	100

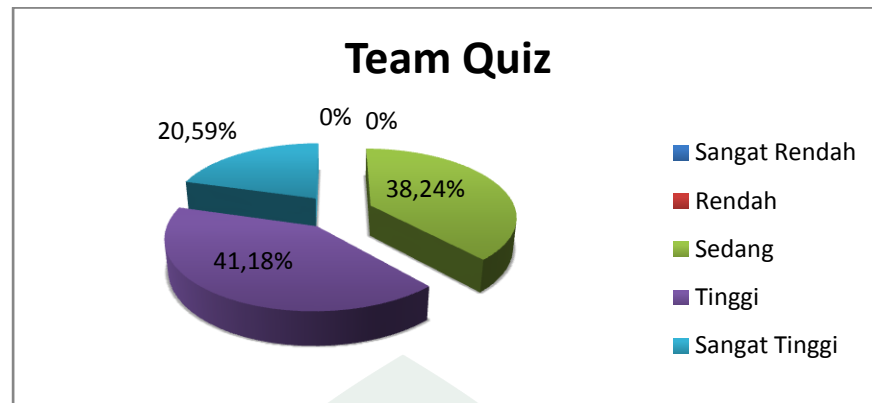
Berdasarkan tabel distribusi frekuensi dan presentase hasil belajar siswa pada mata pelajaran matematika kelompok eksperimen I dapat diketahui bahwa setelah dilakukan *pretest* dan *posttest* melalui Metode *Team Quiz* yaitu:

- 1) Hasil *pretest* kelompok eksperimen I yaitu: terdapat 32 siswa (94,12%) berada pada kategori sangat rendah, 2 siswa (5,88%) berada pada kategori rendah, sedangkan pada kategori sedang, tinggi, dan sangat tinggi dapat dilihat bahwa tidak ada siswa (0%) berada pada kategori tersebut. Berikut penulis sajikan diagram lingkaran untuk lebih memperjelas gambaran keadaan awal kelompok eksperimen I.



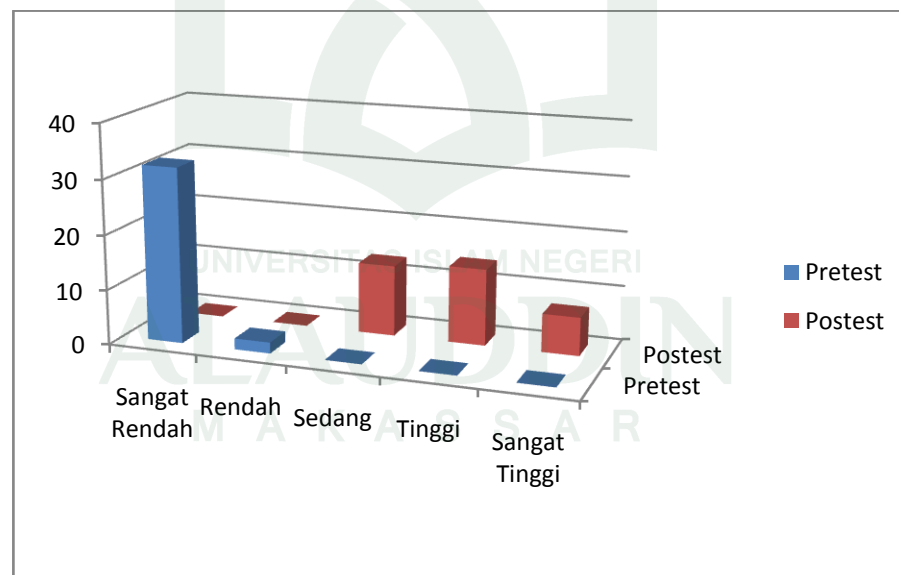
**Gambar 2: Diagram lingkaran hasil *pretest* kelompok eksperimen I**

- 2) Hasil *posttest* kelompok eksperimen yaitu: terdapat (0%) pada kategori sangat rendah dan rendah, 20 siswa (58,83%) berada pada kategori rendah, 13 siswa (38,24%) berada pada kategori sedang, 14 siswa (41,18%) berada pada kategori tinggi dan 7 siswa (20,59%) berada pada kategori sangat tinggi. Berikut penulis sajikan diagram lingkaran untuk lebih memperjelas gambaran keadaan akhir kelompok eksperimen I setelah dilakukan *posttest*.



**Gambar 3 : Diagram lingkaran hasil *posttest* kelompok eksperimen I**

Berikut disajikan diagram batang hasil belajar matematika kelompok eksperimen I untuk memperjelas perbandingan setelah dilakukan *pretest* dan *posttest*.



**Gambar 4 : Diagram batang perbandingan hasil *pretest* dan *posttest* kelompok eksperimen I**

Adapun data hasil observasi kelompok eksperimen I untuk mengetahui hasil belajar siswa dalam bentuk perubahan tingkah laku siswa adalah sebagai berikut:

- a) Siswa yang hadir pada proses pembelajaran pada pertemuan II, III, IV dan V yaitu berturut-turut 26, 32, 30 dan 34 dengan nilai rata-rata 30,50 dari 34 jumlah siswa. Dengan demikian persentase rata-rata siswa yang hadir pada proses pembelajaran setiap pertemuan adalah 89,70%.
- b) Siswa yang fokus terhadap materi yang diajarkan pada pertemuan II, III, IV dan V yaitu berturut-turut 20, 19, 25 dan 15 dengan nilai rata-rata 19,75 dari 34 jumlah siswa. Dengan demikian persentase rata-rata siswa yang fokus setiap pertemuan adalah 58,08%.
- c) Siswa yang mengerti terhadap materi yang diajarkan pada pertemuan II, III, IV dan V yaitu berturut-turut 5, 20, 25, dan 19 dengan nilai rata-rata 17,25 dari 34 jumlah siswa. Dengan demikian persentase rata-rata siswa yang mengerti terhadap materi yang diajarkan setiap pertemuan adalah 50,73%.
- d) Siswa yang aktif pada pembahasan contoh soal pada pertemuan II, III, IV dan V yaitu berturut-turut 8, 10, 12 dan 7 dengan nilai rata-rata 9,25 dari 34 jumlah siswa. Dengan demikian persentase rata-rata siswa yang aktif pada pembahasan contoh soal setiap pertemuan adalah 27,20%.
- e) Siswa yang keluar masuk ruangan pada pertemuan II, III, IV dan V yaitu berturut-turut 2, 3, 2, dan 1 dengan nilai rata-rata 2 dari 34 jumlah siswa.



Dengan demikian persentase rata-rata siswa yang keluar masuk ruangan setiap pertemuan adalah 5,88%.

## 2. Deskripsi Hasil Belajar Siswa Kelompok Eksperimen II pada Mata Pelajaran Matematika dengan Metode *Learning Start With a Question* pada Kelas XIMAN Binamu Kabupaten Jeneponto

Berikut ini adalah hasil analisis statistik dekskriptif pada kelas yang diajar dengan metode pembelajaran *Learning Start With a Question* (kelompok eksperimen II) setelah dilakukan *pretest* (test sebelum perlakuan) dan *posttest* (tes setelah perlakuan) yang dapat dilihat pada tabel 7 di bawah. di MAN Binamu Kabupaten Jeneponto.

**Tabel 7 : Nilai statistik deskriptif hasil *pretest* dan *posttest* kelompok Eksperimen II**

Statistik	Nilai Statistik	
	<i>Pretest</i> Kelompok Eksperimen II	<i>Posttest</i> Kelompok Esperimen II
Jumlah Sampel	34	34
Nilai Terendah	10	55
Nilai Tertinggi	50	100
Nilai Reta-rata	31,17	74,41
Standar Deviasi	11,61	10,71

### a. *Pretest* Kelompok EksperimenII

Skor maksimum yang diperoleh sebelum dilakukan perlakuan melalui Metode Pembelajaran *Learning Start With a Question* adalah 50,00 dengan skor terendah adalah 10,00 skor rata-rata yang diperoleh adalah 31,17 dengan standar deviasi 11,61. Hal ini merupakan data hasil *pretest* yang diperoleh menunjukkan nilai sampel dan

populasi mengelompok di sekitar nilai rata-rata hitungnya. Hasil pengolahan data dengan cara SPSS versi 17.0 selengkapnya dapat dilihat pada lampiran C .

*b. Posttest* Kelompok Eksperimen II

Skor maksimum yang diperoleh sesudah dilakukan perlakuan pada kelompok eksperimen adalah 100 dengan skor terendah adalah 55 skor rata-rata yang diperoleh adalah 74,41 dengan standar deviasi 10,71. Hasil pengolahan data dengan SPSS versi 17.0 selengkapnya dapat dilihat pada lampiran C.

Berdasarkan hasil di atas maka dapat diketahui terjadi peningkatan hasil belajar siswa meski peningkatannya tidak terlalu signifikan. Nilai minimum pada *pretest* yaitu 10 setelah dilakukan *posttest* meningkat menjadi 55. Nilai maksimum pada *pretest* yaitu 50 setelah dilakukan *posttest* meningkat menjadi 100. Nilai rata-rata hasil belajar pada *pretest* yaitu 31,71 setelah dilakukan *posttest* meningkat menjadi 74,41. Hal ini menunjukkan bahwa kelompok eksperimen II setelah diterapkan metode pembelajaran *Learning Start With a Question* hasil belajar siswa pada mata pelajaran Matematika mengalami peningkatan.

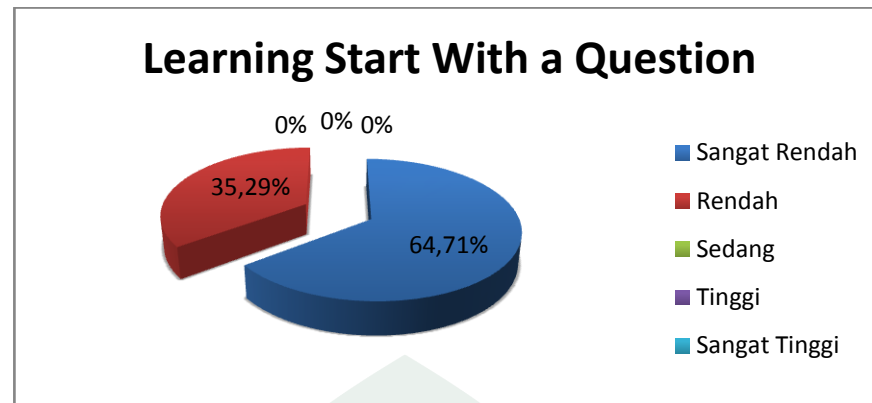
Jika hasil belajar siswa dikelompokkan dalam kategori sangat rendah, rendah, sedang, tinggi, sangat tinggi akan diperoleh frekuensi dan presentase untuk kelompok eksperimen I setelah dilakukan *pretest* dan *posttest*. Berikut tabel distribusi frekuensi dan persentase hasil belajar matematika pada *pretest* dan *posttest* siswa kelas XI MAN Binamu Kabupaten Jenepontountuk kelompok eksperimen II.

**Tabel 8. Distribusi Frekuensi dan Persentase Hasil Belajar Siswa Kelompok Eksperimen II (*Learning Start With a Question*) Kelas XI IPA<sub>2</sub> MAN Binamu Kabupaten Jeneponto**

Tingkat Penguasaan	Kategori	Pretest		Posttest	
		Frekuensi	Persentase	Frekuensi	Persentase
0-39	Sangat Rendah	22	64.71	0	0
40-54	Rendah	12	35.29	0	0
55-74	Sedang	0	0	15	44.12
75-89	Tinggi	0	0	16	47.06
90-100	Sangat Tinggi	0	0	3	8.82
Jumlah		34	100	34	100

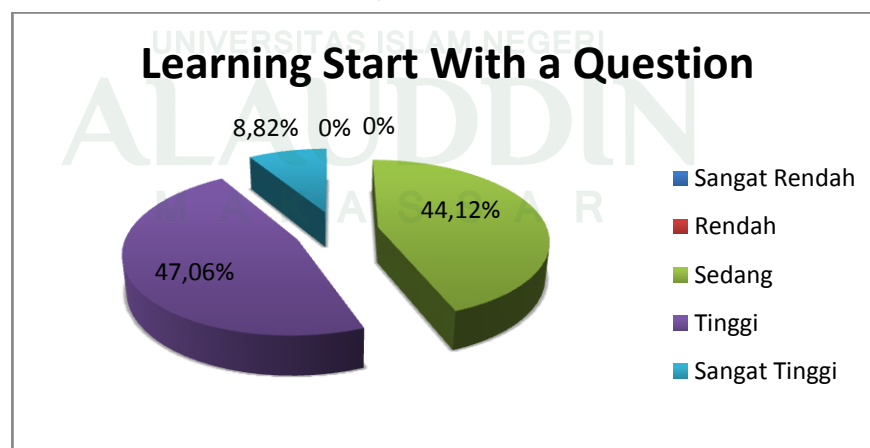
Berdasarkan tabel distribusi frekuensi dan presentase hasil belajar siswa pada mata pelajaran matematika kelompok eksperimen I dapat diketahui bahwa setelah dilakukan *pre test* dan *post test* melalui Metode *Learning Start With a Question* yaitu:

- 1) Pada kelompok eksperimen terdapat 22 siswa (64,71%) berada pada katergori sangat rendah, 12 siswa (35,29%) berada pada kategori rendah, sedangkan pada kategori sedang, tinggi, dan sangat tinggi dapat dilihat bahwa tidak ada siswa (0%) berada pada kategori tersebut. Berikut penulis sajikan diagram lingkaran untuk lebih memperjelas gambaran keadaan awal kelompok eksperimen II.



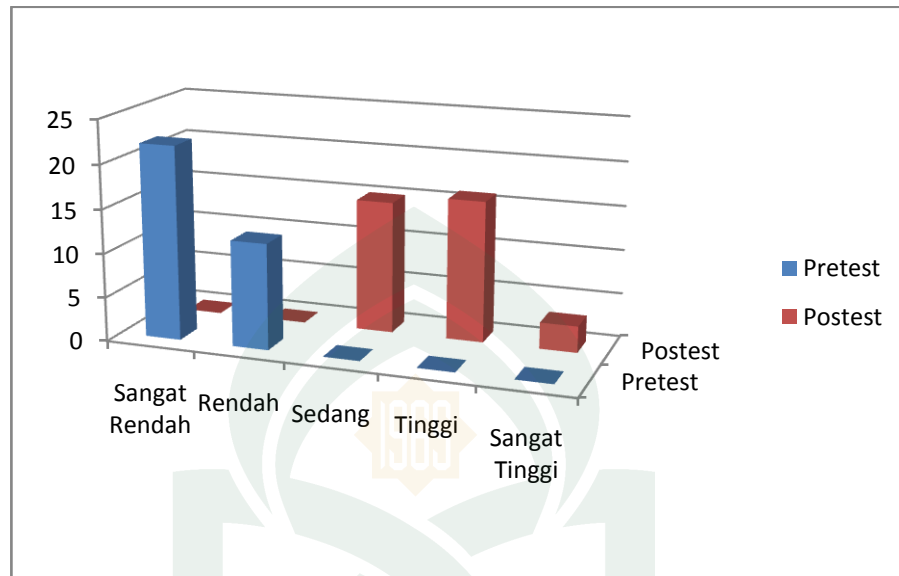
**Gambar 5: Diagram lingkaran hasil *pretest* kelompok eksperimen II**

2) Pada kelompok eksperimen II tidak terdapat siswa (0%) berada pada kategori sangat rendah dan rendah, 15 siswa (44,12%) berada pada kategori sedang, 16 siswa (47,06%) berada pada kategori tinggi, 3 siswa (8,82%) berada pada kategori sangat tinggi. Berikut penulis sajikan diagram lingkaran untuk lebih memperjelas gambaran keadaan akhir kelompok eksperimen setelah dilakukan *posttest*.



**Gambar 6 : Diagram lingkaran hasil *posttest* kelompok eksperimen II**

Berikut disajikan diagram batang hasil belajar matematika kelompok eksperimen untuk memperjelas perbandingan setelah dilakukan *pretest* dan *posttest*.



**Gambar 7 : Diagram batang perbandingan hasil *pretest* dan *posttest* kelompok eksperimen II**

Adapun data hasil observasi kelompok eksperimen II untuk mengetahui hasil belajar siswa dalam bentuk perubahan tingkah laku siswa adalah sebagai berikut:

- a) Siswa yang hadir pada proses pembelajaran pada pertemuan II, III, IV dan V yaitu berturut-turut 34, 32, 33 dan 33 dengan nilai rata-rata 33 dari 34 siswa. Dengan demikian persentase rata-rata siswa yang fokus setiap pertemuan adalah 97,05%.
- b) Siswa yang fokus terhadap materi yang diajarkan pada pertemuan II, III, IV dan V yaitu berturut-turut 21, 26, 24 dan 27 dengan nilai rata-rata 24,5 dari 34

siswa. Dengan demikian persentase rata-rata siswa yang fokus setiap pertemuan adalah 72,05%.

- c) Siswa yang mengerti terhadap materi yang diajarkan pada pertemuan II, III, IV dan V yaitu berturut-turut 10, 15, 17 dan 21 dengan nilai rata-rata 15,75 dari 34 siswa. Dengan demikian persentase rata-rata siswa yang mengerti terhadap materi yang diajarkan setiap pertemuan adalah 46,32%.
- d) Siswa yang aktif pada pembahasan contoh soal pada pertemuan II, III, IV dan V yaitu berturut-turut 7, 15, 7 dan 18 dengan nilai rata-rata 11,75 dari 34 siswa. Dengan demikian persentase rata-rata siswa yang aktif pada pembahasan contoh soal setiap pertemuan adalah 34,55%.
- e) Siswa yang keluar masuk ruangan pada pertemuan II, III, IV dan V yaitu berturut-turut 1, 1, 2 dan 3 dengan nilai rata-rata 1,75 dari 34 siswa. Dengan demikian persentase rata-rata siswa yang keluar masuk ruangan setiap pertemuan adalah 5,14%.

### **3. Deskripsi Perbedaan Hasil Belajar Matematika antara Kelompok Eksperimen I (Metode *Team Quiz*) dan Eksperimen II (Metode *LearningStart With a Question*) pada Siswa Kelas XI MAN Binamu Kabupaten Jeneponto**

Bagian ketiga ini adalah rumusan masalah terakhir, dimana pada bagian ini akan dijawab dengan menggunakan analisis statistik inferensial. Pada analisis ini ada 3 tahap untuk mengetahui adakah perbedaan yang signifikan penerapan kedua metode terhadap hasil belajar matematika siswa. Tahap yang dimaksud adalah pengujian normalitas selanjutnya dilakukan pengujian homogenitas dan tahap yang terakhir

adalah pengujian hipotesis dengan *t-test*. Ketiga pengujian ini dilakukan dengan bantuan perangkat lunak *SPSS versi 17.0*. Data yang diuji hanya dilakukan pada hasil *posttest* kedua kelompok, pengujian tidak dilakukan pada hasil *pretest*. Hal ini dilakukan karena untuk mengetahui ada atau tidak perbedaan yang signifikan hasil belajar kedua kelompok cukup dilakukan pengujian terhadap hasil tes akhir setelah diberikan perlakuan. Berikut hasil pengolahan data dengan tahap yang dimaksud:

**a. Pegujian Normalitas**

- 1) Pengujian normalitas pertama dilakukan pada hasil *posttest* kelompok eksperimen I. Taraf signifikansi yang ditetapkan sebelumnya adalah  $\alpha$  adalah 0,05. Berdasarkan hasil pengolahan dengan *SPSS versi 17.0* maka diperoleh *sign* untuk kelompok eksperimen I (Metode *Team Quiz*) adalah 0,053 dengan demikian dapat disimpulkan bahwa data *posttest* kelompok eksperimen I (Metode *Team Quiz*) berdistribusi normal karena *sign* lebih besar dari  $\alpha$  atau ( $0,053 > 0,05$ ). Hasil pengolahan dengan *SPSS versi 17.0* selengkapnya dapat dilihat pada lampiran C.
- 2) Pengujian normalitas kedua dilakukan pada hasil *posttest* pada kelompok eksperimen II. Taraf signifikansi yang ditetapkan sebelumnya adalah  $\alpha$  adalah 0,05. Berdasarkan hasil pengolahan dengan *SPSS versi 17.0* maka diperoleh *sign* untuk kelompok eksperimen II (Metode *Learning Start With a Question*) adalah 0,195.

Dengan demikian dapat disimpulkan bahwa data *posttest* untuk kelompok eksperimen II (Metode *Learning Start With a Question*) berdistribusi normal karena nilai *sign* lebih besar dari  $\alpha$  atau ( $0,195 > 0,05$ ). Hasil pengolahan dengan *SPSS versi 17.0* selengkapnya dapat dilihat pada lampiran C.

Karena hasil *posttest* kedua kelompok berdistribusi normal maka pengujian dapat dilakukan dengan uji statistik parametrik. Selanjutnya akan dilakukan pengujian homogenitas data hasil *posttest* kedua kelompok.

**b. Uji Homogenitas**

- 1) Pengujian homogenitas pertama dilakukan pada hasil *posttest* kelompok eksperimen I (Metode *Team Quiz*). Taraf signifikansi yang ditetapkan sebelumnya adalah  $\alpha$  adalah 0,05. Berdasarkan hasil pengolahan dengan *SPSS versi 17.0* maka diperoleh *sign* untuk kelompok eksperimen I (Metode *Team Quiz*) adalah 0,372. Dengan demikian dapat disimpulkan bahwa data *posttest* homogen karena *sign* lebih besar  $\alpha$  atau ( $0,372 > 0,05$ ). Hasil pengolahan dengan *SPSS versi 17.0* selengkapnya dapat dilihat pada lampiran C.
- 2) Pengujian Homogenitas kedua dilakukan pada hasil *posttest* kelompok eksperimen II (Metode *Learning Start With a Question*). Taraf signifikan yang ditetapkan sebelumnya adalah  $\alpha$  adalah 0,05. Berdasarkan hasil pengolahan dengan *SPSS versi 17.0* maka diperoleh *sign* untuk kelompok



eksperimen II (Metode *Learning Start With a Question*) adalah 0,217. Dengan demikian dapat disimpulkan bahwa data *posttest* homogen karena *sign* lebih besar  $\alpha$  atau ( $0,217 > 0,05$ ). Hasil pengolahan dengan *SPSS versi 17.0* selengkapnya dapat dilihat pada lampiran C.

### c. Pengujian Hipotesis

Pengujian hipotesis pada penelitian ini yaitu uji *t*, pengujian ini hipotesis dilakukan untuk mengetahui dugaan sementara yang dirumuskan oleh penulis.

$$H_0 : \mu_1 = \mu_2 \text{ lawan } H_1 : \mu_1 \neq \mu_2$$

$H_0 = \mu_1 = \mu_2$  : Tidak ada perbedaan hasil belajar matematika antara penerapan Metode pembelajaran *Team Quiz* dan Metode pembelajaran *Learning Start With a Question* pada siswa Kelas XI MAN Binamu Kabupaten Jeneponto.

$H_1 = \mu_1 \neq \mu_2$  : Ada perbedaan hasil belajar matematika antara penerapan Metode pembelajaran *Team Quiz* dan Metode pembelajaran *Learning Start With a Question* pada siswa Kelas XI MAN Binamu Kabupaten Jeneponto.

$\mu_1$  : rata-rata hasil belajar siswa yang diajar Metode pembelajaran *Team Quiz*.

$\mu_2$  : rata-rata hasil belajar siswa yang diajar dengan Metode pembelajaran *Learning Start With a Question*.

Uji hipotesis dilakukan pada hasil *posttest* kedua kelompok eksperimen I dan kelompok eksperimen II tersebut. Berdasarkan hasil pengolahan dengan *SPSS* maka

diperoleh *sign* adalah 0,460. Sedangkan berdasarkan perhitungan statististik diperoleh nilai  $t_{hitung}$  adalah 0,748 dan nilai  $t_{tabel}$  adalah 2,04. Dengan demikian dapat disimpulkan bahwa  $H_0$  diterima dan  $H_1$  ditolak karena  $-t_{(1-\alpha/2)} \leq t \leq t_{(1-\alpha/2)}$  atau  $(-2,04 \leq 0,748 \leq 2,04)$  dan  $sign > \alpha$  atau  $(0,460 > 0,05)$ . Hasil pengolahan dengan *SPSS versi 17.0* selengkapnya dapat dilihat pada lampiran C.

### **B. Pembahasan**

Setelah dilakukan *pretest* dan *posttest* dimana *pretest* yaitu hasil belajar siswa pada mata pelajaran matematika sebelum diberikan perlakuan pada masing-masing kelompok dan *posttest* setelah diberikan perlakuan pada kedua kelompok. Perlakuan yang dimaksud adalah penerapan Metode pembelajaran *Team Quiz* pada kelompok eksperimen I dan penerapan Metode pembelajaran *Learning Statr With a Question* pada kelompok eksperimen II.

Metode *Team Quiz* sudah pernah diterapkakan di MAN I Yogyakarta. Hasil penelitian menunjukkan bahwa penggunaan model kooperatif tipe *Quiz Team* pada materi protista dapat menambah kemampuan bertanya dan prestasi belajar siswa di MAN I Yogyakarta. Kemampuan dan prestasi siswa dapat dilihat dari jumlah siswa yang bertanya pada kelas eksperimen dan semakin baik nilai dari masing-masing aspek yang meliputi: isi atau materi pertanyaan, sifat pertanyaan dan cara bertanya. Setelah pembelajaran menggunakan model kooperatif tipe *Quiz Team* terdapat perbedaan rerata nilai *post-test* untuk kelas kontrol yaitu sebesar 69.308 dan untuk kelas eksperimen rerata nilai *post-test* yaitu sebesar 71.763. Setelah pengujian

statistik ternyata terdapat perbedaan yang signifikan ( $P < 0,05$ ) antara kelas kontrol dengan kelas eksperimen. Untuk kelas yang menggunakan model kooperatif *Quiz Team* pertanyaan yang berhubungan dengan isi atau materi pertanyaan 62.2% (sangat tinggi), sifat pertanyaan 5.4% (sedang), penggunaan bahasa 32.4% (cukup), suara 24.3% (cukup), kesopanan 43.2% (cukup). Hal ini berarti penggunaan model pembelajaran kooperatif tipe *Quiz Team* berpengaruh terhadap prestasi belajar siswa kelas X MAN I Yogyakarta.

Demikian juga dengan metode *Learning Start With a Question* sudah pernah diterapkan di MTs NU Demak. Penelitian ini menggunakan studi tindakan (*action research*) pada siswa kelas IX MTs NU Demak dan dalam penelitian ini peneliti menggunakan satu kelas sampel yaitu kelas IX yang berjumlah 38 siswa. Setelah dilaksanakan tindakan melalui pembelajaran dengan strategi LSQ dengan menciptakan suasana pembelajaran aktif, maka suasana kelas menjadi hidup, peserta didik tidak jenuh. Penelitian ini dilaksanakan dalam tiga tahap yaitu tahap pra siklus, siklus 1 dan siklus 2. Pada tahap pra siklus keaktifan peserta didik mempunyai persentase 44 % dan rata-rata tes akhir 71,45. Pada siklus 1 setelah dilaksanakan tindakan keaktifan belajar peserta didik meningkat menjadi 56 % dan rata-rata tes akhir 79,60. Sedangkan pada siklus 2 setelah diadakan evaluasi pelaksanaan tindakan pada siklus 2 mengalami peningkatan yaitu keaktifan peserta didik dapat dipersentasekan menjadi 72 % dan rata-rata tes akhir peserta didik adalah 85,92. Dari tiga tahap tersebut jelas bahwa ada peningkatan setelah diterapkan metode *Learning Start with a Question* dengan sebelumnya. Hasil penelitian yang dilakukan oleh

peneliti membuktikan bahwa ada peningkatan keaktifan peserta didik dan hasil belajar peserta didik dalam mengikuti pembelajaran dengan metode *Learning Start with a Question*.

Penjelasan tersebut diatas merupakan penjelasan dari penelitian sebelumnya. Dan berikut penulis membahas tentang hasil penelitian yang diperoleh setelah melakukan penelitian di MAN Binamu Kabupaten Jeneponto.

Pada proses pembelajaran digunakan juga lembar observasi untuk mengetahui aktivitas siswa selama proses pembelajaran. Berikut penulis sajikan tabel persentase hasil pengamatan tingkah laku siswa pada proses pembelajaran dengan menggunakan lembar observasi pada kelompok eksperimen I dan kelompok eksperimen II.

**Tabel 9. Persentase Perubahan Tingkah Laku Siswa**

No	Komponen Yang Diamati	Persentase Kelompok Eksperimen I	Persentase Kelompok Eksperimen II
1	Siswa yang hadir pada saat pembelajaran	89,70	97,05
2	Siswa yang fokus terhadap materi yang diajarkan	58,08	72,05
3	Siswa yang mengerti terhadap materi yang diajarkan	50,73	46,32
4	Siswa yang aktif pada pembahasan contoh soal	27,20	34,55
5	Siswa yang keluar masuk pada saat proses pembelajaran berlangsung	5,88	5,14

Hasil penelitian dengan menggunakan lembar observasi dimana pada proses pembelajaran mengamati perubahan tingkah laku siswa pada kelompok eksperimen I dan kelompok eksperimen II menunjukkan tidak terdapat perbedaan yang signifikan terhadap persentase perubahan tingkah laku siswa pada kedua kelompok.

Berdasarkan hasil penelitian maka dapat dilihat bahwa nilai rata-rata *pretest* sebelum dilakukan perlakuan pada kelompok eksperimen I yaitu 24,85 dan nilai rata-rata *posttest* setelah diterapkannya metode pembelajaran *Team Quiz* yaitu 76,47. Hal ini menunjukkan ada peningkatan hasil belajar matematika setelah penerapan metode *Team Quiz*.

Demikian juga pada hasil penelitian yang diperoleh pada kelompok eksperimen II dimana nilai rata-rata *pretest* sebelum penerapan metode pembelajaran yaitu 31,17 dan nilai rata-rata *posttest* setelah diterapkannya metode pembelajaran *Learning Start With a Question* yaitu 74,41. Hal ini menunjukkan ada peningkatan hasil belajar matematika setelah penerapan metode *Learning Start With a Question*.

Pada pengujian statistik inferensial yaitu pada *uji t*, diperoleh hasil uji hipotesis dimana data yang diuji yaitu hasil *posttest* kedua kelompok. Berdasarkan hasil pengolahan dengan *SPSS versi 17.0* maka diperoleh *sign* adalah 0,460 dengan demikian dapat disimpulkan bahwa  $H_0$  diterima dan  $H_1$  ditolak karena  $sign > \alpha$  atau  $(0,460 > 0,05)$  dan  $-t_{(1-\alpha/2)} \leq t \leq t_{(1-\alpha/2)}$  atau  $(-2,04 \leq 0,748 \leq 2,04)$ .

Dengan demikian dapat disimpulkan bahwa tidak terdapat perbedaan yang signifikansi antara hasil belajar matematika siswa yang diajar dengan menggunakan

metode *Team Quiz* dan Metode *Learning Start With a Question* pada siswa kelas XI MAN Binamu Kabupaten Jenepono. Ini berarti bahwa kedua yakni metode *Team Quiz* dan Metode *Learning Start With a Question* ini sama-sama efektif diterapkan dalam meningkatkan hasil belajar matematika. Hal ini disebabkan karena:

- 1) Proses pembelajaran matematika dengan menggunakan metode *Team Quiz* dan Metode *Learning Start With a Question* ini membangun kreatifitas siswa serta mendorong tumbuhnya keberanian mengutarakan pendapat secara terbuka dan memperluas wawasan melalui bertukar pendapat. Dengan demikian siswa akan termotivasi belajar dan menjadi lebih paham terhadap suatu materi pelajaran.
- 2) Proses pembelajaran matematika dengan menggunakan metode *Team Quiz* dan Metode *Learning Start With a Question* ini guru hanya berfungsi sebagai fasilitator yaitu memberikan pengarahan seperlunya kepada siswa, keaktifan siswa lebih ditekankan sehingga siswa tertantang untuk menemukan sendiri konsep-konsep yang sulit.
- 3) Proses pembelajaran dengan metode *Team Quiz* dan Metode *Learning Start With a Question* ini siswa tidak cepat bosan karena siswa dapat saling berdiskusi dalam kelompoknya sehingga proses pembelajaran tidak monoton.

## BAB V

### KESIMPULAN DAN SARAN

#### A. Kesimpulan

Berdasarkan dari pada uraian dan pembahasan tersebut, maka dalam hal ini penulis dapat menarik suatu kesimpulan sebagai berikut:

1. Hasil belajar matematika siswa sebelum penerapan metode pembelajaran *Team Quiz* nilai rata-ratanya adalah 24,85 yang termasuk kategori hasil belajar sangat rendah dan hasil belajar matematika siswa setelah penerapan metode pembelajaran *Team Quiz* nilai rata-ratanya adalah 76,47 termasuk kategori hasil belajar tinggi.
2. Hasil belajar matematika siswa sebelum penerapan metode pembelajaran *Learning Start With a Question* nilai rata-ratanya adalah 31,17 termasuk kategori hasil belajar sangat rendah dan hasil belajar matematika siswa setelah penerapan metode pembelajaran *Learning Start With a Question* nilai rata-ratanya adalah 74,41 termasuk kategori hasil belajar sedang.
3. Berdasarkan pada pengujian statistik inferensial yaitu pada *uji t*, diperoleh hasil uji hipotesis dimana data yang di uji yaitu hasil *posttest* kedua kelompok, diperoleh *sign* adalah 0,460 dengan demikian dapat disimpulkan bahwa  $H_0$  diterima dan  $H_1$  ditolak karena  $sign > \alpha$  atau  $(0,460 > 0,05)$  dan  $-t_{(1-\alpha/2)} \leq t \leq t_{(1-\alpha/2)}$  atau  $(-2,04 \leq 0,748 \leq 2,04)$ . Sehingga dapat disimpulkan bahwa tidak terdapat perbedaan yang signifikan antara hasil belajar matematika siswa yang

diajar dengan menggunakan metode pembelajaran *Team Quiz* dengan metode pembelajaran *Learning Start With a Question* pada siswa kelas XI MAN Binamu Kabupaten Jeneponto karena rata-rata hasil belajar matematika antara yang diajar dengan metode pembelajaran *Team Quiz* maupun metode pembelajaran *Learning Start With a Question* tidak terjadi perbedaan yang signifikan.

### **B. Saran**

Berdasarkan kesimpulan di atas, saran dalam penelitian ini adalah:

1. Guru dapat menerapkan metode pembelajaran *Team Quiz* pada proses pembelajaran agar tercipta pembelajaran yang lebih menyenangkan, dan menambah semangat serta minat belajar siswa.
2. Guru dapat menerapkan metode pembelajaran *Learning Start With a Question* pada proses pembelajaran agar siswa menjadi lebih siap dalam memulai pelajaran dan siswa lebih berani mengutarakan pendapat secara terbuka serta memperluas wawasan melalui bertukar pendapat.
3. Kepada guru matematika MAN Binamu Kabupaten Jeneponto agar dalam pembelajaran matematika disarankan untuk mengajar dengan memperhatikan metode pembelajaran agar tercipta pembelajaran yang aktif serta menyenangkan seperti metode pembelajaran *Team Quiz* dan metode pembelajaran *Learning Start With a Question*.



## DAFTAR PUSTAKA

- Ahmadi, Abu dan Widodo Supriyono. *Psikologi Belajar*. Cet. II; Jakarta: Rineka Cipta, 2008.
- Al-Furkan, M. *Masalah Definisi Penelitian, Pengujian Teori, Data Valid, Reliabel dan Objektif*. <http://furqanlawera.blogspot.com/2012/04/masalah-definisi-penelitian-pengujian.html>. (10 April 2012).
- Arikunto, Suharsimi. *Prosedur Penelitian Suatu Pendekatan Praktik*. Jakarta: Rineka Cipta, 2006.
- \_\_\_\_\_. *Dasar-Dasar Evaluasi Pendidikan*. Jakarta: Bumi aksara, 2008.
- Depdiknas, *Pedoman Umum System Pengujian Hasil Kegiatan Belajar*, [www.google.com](http://www.google.com). (19 September 2011).
- Fatimah, Sitti. *Pengaruh model pembelajaran kooperatif Tipe QiuZ Team terhadap kemampuan bertanya dan prestasi belajar siswa pada proses pembelajaran biologi materi protista di kelas XA dan XG semester I MAN I Yogyakarta tahun ajaran 2010/2011*. <http://digilib.uinsuka.ac.id/gdl.php?mod=browse&op=read&id=digilib-uinsuka--sitifatima-5773>. (9 september 2011).
- Hasan, M. Iqbal. *Pokok-pokok Materi Statistika 2*. Jakarta: Bumi Aksara, 2008.
- Hasbullah. *Dasar-dasar Ilmu Pendidikan*. Jakarta: Raja Grafindo Persada, 2008.
- HT, H. A. Qadir Gassing, eds. *Pedoman Penulisan Karya Tulis Ilmiah*. Cet. II; Makassar: Alauddin Press, 2009.
- Jihad, Asep. *Evaluasi Pembelajaran*. Cet. III; Yogyakarta: Multi Press, 2010.
- Kheli, Nur. *Penerapan Strategi LSQ (Learning Start with a Question) dalam Upaya Meningkatkan Hasil Belajar Siswa Kelas IX Mata Pelajaran Fiqih Materi Riba di MTs NU Demak*. <http://222.124.207.202/digilib/gdl.php?mod=browse&op=read&id=jtptiain-gdl-nurkheli31-4826>. (9 September 2011)
- Majid, Abdul. *Rencana Pembelajaran :Mengembangkan Standar Kompetensi Guru*. Bandung: Rosda, 2008.

- Nurjan, Syarifan, *et al.*, eds. *Psikologi Belajar*. Surabaya: Amanah Pustaka, 2009.
- Sagala, Syaiful. *Konsep dan Makna Pembelajaran: Untuk membantu memecahkan problematika belajar dan mengajar*. Cet. VII; Bandung: Alfabeta, 2010.
- \_\_\_\_\_. *Supervisi Pembelajaran : Dalam Profesi Pendidikan*. Cet. I; Bandung: Alfabeta, 2010.
- Saleh, Abdul Rahman dan Muhibid Abdul Wahab, *Psikologi Suatu Pengantar Dalam Perspektif Islam*. Cet. I; Jakarta : Prenada Media, 2004
- Sanjaya, Wina. *Strategi pembelajaran Berorientasi Standar Proses Pendidikan*. Jakarta: Kencana, 2009.
- Silberman, Mel. *Active Learning :101 Strategi Pembelajaran Aktif*. Yogyakarta: Pustaka Insan Madani, 2005.
- Soedjadi, R. *kiat Pendidikan Matematika di Indonesia: Konsultasi Keadaan Masa Kini Menuju Harapan Masa Depan*. Jakarta: Direktorat Jenderal Pendidikan Tinggi Departemen Pendidikan Nasional, 2000.
- Sudjana. Nana. *Dasar-dasar Proses Belajar Mengajar*. Cet VII; Bandung: Sinar Baru Algensindo, 2004
- \_\_\_\_\_. *Metode Statistika*. Bandung: Tarsito, 2005.
- Sugiyono. *Metode Penelitian Pendidikan Kuantitatif, Kualitatif, dan R & D*. Cet. VI; Alfabeta, 2008
- \_\_\_\_\_. *Statistika untuk Penelitian*. Cet. XVIII; Bandung: alFabeta, 2010.
- Suherman, Erman. *Strategi Pembelajaran Matematika Komputer*. Bandung: Universitas Pendidikan Indonesia, 2003.
- Suryabrata, Sumadi. *Metodologi penelitian*. Jakarta: RajaGrafindo Persada, 2005.
- Tim Penyusun. *Kamus Besar Bahasa Indonesia*. Cet. II; Jakarta: PT. Balai Pustaka, 1992.
- Tiro, Muhammad Arif. *Dasar-dasar Statistika*. Cet. IX; Makassar: Andira Publisher, 2008.

## RIWAYAT HIDUP



**Muhdaena Maksud.** Penulis adalah anak kedua dari dua bersaudara. Lahir dari buah cinta dan kasih sayang antara Ayahanda H. Maksud dengan Ibunda Hasbiah pada tanggal 15 Mei 1990, bertempat di Barugaya, Kecamatan Arungkeke, Kabupaten Jeneponto.

Riwayat pendidikan, penulis menamatkan Sekolah Dasar pada tahun 2002 di SD Negeri 76 Palajau Kabupaten Jeneponto, kemudian pada tahun yang sama penulis melanjutkan pada Sekolah Lanjutan Tingkat Pertama dan tamat pada tahun 2005 di MTs Negeri 408 Binamu Kabupaten Jeneponto. Kemudian melanjutkan lagi ke Sekolah Menengah Atas dan Alhamdulillah tamat pada tahun 2008 di MAN Binamu Kabupaten Jeneponto. Pada tahun yang sama pula penulis terdaftar sebagai Mahasiswa Angkatan 2008 di Jurusan Pendidikan Matematika pada Fakultas Tarbiyah dan Keguruan di Universitas Islam Negeri Alauddin Makassar.

UNIVERSITAS ISLAM NEGERI  
ALAUDDIN  
M A K A S S A R

**KISI-KISI SOAL INSTRUMEN PENELITIAN  
TES HASIL BELAJAR**

Sekolah : MAN Binamu  
 kelas/ Semester : XI / II  
 Mata Pelajaran : Matematika  
 Pokok Bahasan : Fungsi Komposisi dan Fungsi Invers  
 Standar Kompetensi : Menentukan komposisi dua fungsi dan invers suatu fungsi.

Alokasi Waktu : 2 x 45 menit  
 Bentuk soal : Pilihan Ganda  
 Jumlah Soal : 20 Butir

Kompetensi Dasar	Materi pokok	Indikator	Jenjang kognitif	Nomor soal	Skor
5.1 Menentukan komposisi fungsi dari dua fungsi	<ul style="list-style-type: none"> <li>Fungsi Komposisi</li> </ul>	<ul style="list-style-type: none"> <li>Menentukan syarat dan aturan fungsi yang dapat dikomposisikan</li> <li>Menentukan fungsi komposisi dari beberapa fungsi.</li> <li>Menyebutkan sifat-sifat komposisi fungsi.</li> <li>Menentukan komponen pembentuk fungsi komposisi apabila fungsi komposisi dan komponen lainnya diketahui.</li> </ul>	<p>C<sub>3</sub></p> <p>C<sub>3</sub></p> <p>C<sub>1</sub></p> <p>C<sub>3</sub></p>	<p>1, 2, 3, 4, 5, 6, 7, 8, 9, 10, 11, 12, 19, 20</p>	14
5.2 Menentukan invers suatu fungsi	<ul style="list-style-type: none"> <li>Fungsi Invers</li> </ul>	<ul style="list-style-type: none"> <li>Menjelaskan syarat agar suatu fungsi mempunyai invers.</li> <li>Menggambarkan grafik fungsi invers dari grafik fungsi asalnya</li> <li>Menentukan fungsi invers dari suatu fungsi.</li> <li>mengidentifikasi sifat-sifat fungsi invers.</li> </ul>	<p>C<sub>1</sub></p> <p>C<sub>1</sub></p> <p>C<sub>3</sub></p> <p>C<sub>1</sub></p>	<p>13, 14, 15, 16, 17, 18</p>	6

$$\text{Skor total} = \frac{\text{jumlah benar}}{\text{total item}} \times 100$$



# LAMPIRAN A

UNIVERSITAS ISLAM NEGERI  
**ALAUDDIN**  
M A K A S S A R

## RENCANA PELAKSANAAN PEMBELAJARAN

(RPP)

Nama Sekolah : MAN Binamu Jeneponto  
Mata pelajaran : Matematika  
Kelas/ Semester : XI IPA / Genap  
Pertemuan : 1  
Alokasi Waktu : 2 x 45 menit

**Standar Kompetensi** : Menentukan komposisi dua fungsi dan invers suatu fungsi.

**Kompetensi Dasar** : Menentukan komposisi fungsi dari dua fungsi.

**Indikator** :

1. Menentukan syarat dan aturan fungsi yang dapat dikomposisikan.
2. Menentukan fungsi komposisi dari beberapa fungsi.

### A. Tujuan Pembelajaran

1. Siswa dapat menentukan syarat dan aturan fungsi yang dapat dikomposisikan.
2. Siswa dapat menentukan fungsi komposisi dari beberapa fungsi.

### B. Materi Pembelajaran

Fungsi Komposisi

Fungsi adalah relasi dengan setiap unsur dari daerah asalnya dipasangkan dengan tepat satu unsur dari daerah kawannya.

Fungsi komposisi : Misalkan,  $f$  dan  $g$  dua fungsi sebarang maka fungsi komposisi  $f$  dan  $g$  ditulis  $f \circ g$ , didefinisikan sebagai  $(f \circ g)(x) = g(f(x))$  untuk setiap  $x \in D_g$ .

### C. Model dan Metode Pembelajaran

- a. Model Pembelajaran : Kooperatif

- b. Metode Pembelajaran : Metode *Learning Start With a Question*

#### **D. Langkah-langkah Pembelajaran**

##### 1. Kegiatan awal / Apersepsi

- a. Guru membuka pelajaran dengan mengucapkan salam dan mengecek kehadiran siswa
- b. Guru memberi motivasi, pengarahan mengenai tujuan dan prosedur pembelajaran.
- c. Guru mendistribusikan kepada peserta didik sebuah *hand-out* berupa materi pelajaran pilihan.

##### 2. Kegiatan inti

- a. Guru meminta peserta didik untuk mempelajari selebaran yang telah diberikan dengan seorang temannya.
- b. Guru meminta pasangan tersebut untuk membuat pengertian *hand-out* sebanyak mungkin.
- c. Guru meminta siswa untuk memberikan tanda pada *hand-out* yang tidak dimengerti dan membuat pertanyaan.
- d. Guru menjawab pertanyaan peserta didik terkait dengan materi pelajaran.

##### 3. Kegiatan Akhir

- a. Guru dan peserta didik bersama-sama membuat kesimpulan terhadap materi yang telah dipelajari.
- b. Memberikan pekerjaan rumah (PR) dan dikerjakan secara individu
- c. Guru menutup pelajaran dengan salam

### E. Alat dan Sumber Belajar

- a. Alat : spidol, papan tulis, penghapus
- b. Sumber belajar : Buku Paket Mudah dan Aktif Belajar Matematika untuk Kelas XI Sekolah Atas/Madrasah Aliyah Program Ilmu Alam dan Buku lain referensi lain.

### F. Penilaian

- Tehnik : Tugas individu, ulangan harian
- Bentuk instrumen : Tes tertulis/ Uraian
- Soal/ instrumen : Tes tertulis

Contoh Instrumen :

1. Jika  $f(x) = 2x^2$  dan  $g(x) = x + 3$ , tentukan  $(f \circ g)(x)$ .
2. Jika  $f(x) = 2x + 1$  dan  $g(x) = x^2 - 3$ , carilah :
  - a.  $(f \circ g)(x)$
  - b.  $(g \circ f)(x)$

Jawaban :

1. 
$$\begin{aligned}(f \circ g)(x) &= f(g(x)) \\ &= f(x + 3) \\ &= 2(x + 3)^2 \\ &= 2(x^2 + 6x + 9) \\ &= 2x^2 + 12x + 18\end{aligned}$$



$$\begin{aligned} 2. \text{ a. } (f \circ g)(x) &= f(g(x)) \\ &= f(x^2 - 3) \\ &= 2(x^2 - 3) + 1 \\ &= 2x^2 - 6 + 1 \\ &= 2x^2 - 5 \end{aligned}$$

$$\begin{aligned} \text{ b. } (g \circ f)(x) &= g(f(x)) \\ &= g(2x + 1) \\ &= (2x + 1)^2 - 3 \\ &= 4x^2 + 4x + 1 - 3 \\ &= 4x^2 + 4x - 2 \end{aligned}$$

Jeneponto , Januari 2012

*Mengetahui ,*  
**Guru Mata Pelajaran**

**Sri Wiyanti, S.Pd**

**Peneliti**

**Muhdaena Maksud**  
**NIM: 20402108062**

UNIVERSITAS ISLAM NEGERI  
**ALAUDDIN**  
M A K A S S A R

## RENCANA PELAKSANAAN PEMBELAJARAN

(RPP)

Nama Sekolah : MAN Binamu Jeneponto  
Mata pelajaran : Matematika  
Kelas/ Semester : XI IPA / Genap  
Pertemuan : 2  
Alokasi Waktu : 2 x 45 menit

**Standar Kompetensi** : Menentukan komposisi dua fungsi dan invers suatu fungsi.

**Kompetensi Dasar** : Menentukan komposisi fungsi dari dua fungsi.

**Indikator** : Menyebutkan sifat-sifat komposisi fungsi.

### A. Tujuan Pembelajaran

1. Siswa dapat menyebutkan sifat-sifat komposisi fungsi.

### B. Materi Pembelajaran

Sifat-sifat fungsi

Beberapa sifat operasi komposisi pada fungsi-fungsi adalah sebagai berikut:

- a) Operasi komposisi pada fungsi-fungsi umumnya tidak komutatif :

$$(g \circ f)(x) \neq (f \circ g)(x)$$

- b) Operasi komposisi pada fungsi-fungsi bersifat asosiatif :

$$(g \circ (f \circ h))(x) = ((g \circ f) \circ h)(x)$$

- c) Dalam operasi komposisi pada fungsi-fungsi terdapat sebuah unsur identitas,

yaitu fungsi identitas  $I(x) = x$ , yang bersifat :

$$(f \circ I)(x) = (I \circ f)(x) = f(x)$$

### C. Model dan Metode Pembelajaran

- c. Model Pembelajaran : Kooperatif

d. Metode Pembelajaran : *Learning Start With a Question* dan ceramah

#### **D. Langkah-langkah Pembelajaran**

##### 1. Kegiatan awal / Apersepsi

- a. Guru membuka pelajaran dengan mengucapkan salam
- b. Guru mengecek kehadiran siswa
- c. Guru mendistribusikan kepada peserta didik sebuah *hand-out* berupa materi yang berkaitan dengan sifat-sifat fungsi.
- d. Guru mengingatkan kembali pelajaran sebelumnya

##### 2. Kegiatan inti

- a. Guru meminta peserta didik untuk bertanya tentang materi sifat-sifat fungsi
- b. Guru mengumpulkan semua pertanyaan dan menjawab pertanyaan peserta didik yang terkait dengan materi pembelajaran.
- c. Guru meminta peserta didik untuk memperhatikan penjelasan yang diberikan terkait dengan materi pembelajaran
- d. Guru menjelaskan materi pelajaran dan memberikan contoh soal
- e. Guru mengecek pemahaman siswa dengan bersama-sama mengerjakan contoh soal.

##### 3. Kegiatan Akhir

- a. Guru dan peserta didik bersama-sama membuat kesimpulan terhadap materi yang telah dipelajari.
- b. Memberikan pekerjaan tes dan dikerjakan secara individu

c. Guru menutup pelajaran dengan salam

### E. Alat dan Sumber Belajar

c. Alat : spidol, papan tulis, penghapus

d. Sumber belajar : Buku Paket Mudah dan Aktif Belajar Matematika untuk Kelas XI Sekolah Atas/Madrasah Aliyah Program Ilmu Alam dan Buku lain referensi lain.

### F. Penilaian

- Tehnik :Tugas individu, ulangan harian
- Bentuk instrumen :Tes tertulis/ Uraian
- Soal/ instrumen :Tes tertulis

Contoh Instrumen :

1. Jika  $f(x) = 2x + 1$  dan  $g(x) = x^2 - 3$ , tunjukkan bahwa  $(f \circ g)(x) \neq (g \circ f)(x)$ !
2. Diketahui :  $I(x) = x$  dan  $f(x) = x^2 + 1$ . Tentukan :
  - a.  $(I \circ f)(x)$
  - b.  $(f \circ I)(x)$
  - c. Kesimpulan apakah yang dapat Anda kemukakan?

Jawaban :

$$1. \Rightarrow (f \circ g)(x) = f(g(x)) \qquad \Rightarrow (g \circ f)(x) = g(f(x))$$

$$\begin{aligned}
&= f(x^2 - 3) \\
&= 2(x^2 - 3) + 1 \\
&= 2x^2 - 6 + 1 \\
&= 2x^2 - 5
\end{aligned}$$

$$\begin{aligned}
&= g(2x + 1) \\
&= (2x + 1)^2 - 3 \\
&= 4x^2 + 4x + 1 - 3 \\
&= 4x^2 + 4x - 2
\end{aligned}$$

Karena  $2x^2 - 5 \neq 4x^2 + 4x - 2$  maka  $(f \circ g)(x) \neq (g \circ f)(x)$

2. Penyelesaia:

a.  $(I \circ f)(x) = I(x^2 + 1) = x^2 + 1$

b.  $(f \circ I)(x) = f(x) = x^2 + 1$

c.  $I \circ f = f \circ I = f$  untuk setiap  $f$

Jeneponto, Januari 2012

*Mengetahui,*  
**Guru Mata Pelajaran**

**Peneliti**

**Sri Wiwiyanti S.Pd**

**Muhdaena Maksud**  
**NIM: 20402108062**

## RENCANA PELAKSANAAN PEMBELAJARAN

(RPP)

Nama Sekolah : MAN Binamu Jeneponto  
Mata pelajaran : Matematika  
Kelas/ Semester : XI IPA / Genap  
Pertemuan : 3  
Alokasi Waktu : 2 x 45 menit

**Standar Kompetensi** : Menentukan komposisi dua fungsi dan invers suatu fungsi.

**Kompetensi Dasar** : Menentukan fungsi invers suatu fungsi.

**Indikator** :

1. Menjelaskan syarat agar suatu fungsi mempunyai invers.
2. Menggambarkan grafik fungsi invers dari grafik fungsi asalnya.

### A. Tujuan Pembelajaran

1. Siswa dapat menjelaskan syarat agar suatu fungsi mempunyai invers.
2. Siswa dapat menggambarkan grafik fungsi invers dari grafik fungsi asalnya.

### B. Materi Pembelajaran

Fungsi Invers

Untuk menentukan fungsi invers dari suatu fungsi dapat dilakukan dengan cara berikut ini.

- a. Buatlah permisalan  $f(x) = y$  pada persamaan.
- b. Persamaan tersebut disesuaikan dengan  $f(x) = y$ , sehingga ditemukan fungsi dalam  $y$  dan nyatakanlah  $x = f(y)$ .
- c. Gantilah  $y$  dengan  $x$ , sehingga  $f(y) = f^{-1}(x)$ .

### **C. Model dan Metode Pembelajaran**

- a. Model Pembelajaran : Kooperatif
- b. Metode Pembelajaran : Metode *Learning Start With a Question*

### **D. Langkah-langkah Pembelajaran**

1. Kegiatan awal / Apersepsi
  - a. Guru membuka pelajaran dengan mengucapkan salam dan mengecek kehadiran siswa
  - b. Guru memberi motivasi, pengarahan mengenai tujuan dan prosedur pembelajaran.
  - c. Guru mendistribusikan kepada peserta didik sebuah *hand-out* berupa materi pelajaran pilihan.
2. Kegiatan inti
  - a. Guru meminta peserta didik untuk mempelajari selebaran yang telah diberikan dengan seorang temannya.
  - b. Guru meminta pasangan tersebut untuk membuat pengertian *hand-out* sebanyak mungkin.
  - c. Guru meminta siswa untuk memberikan tanda pada *hand-out* yang tidak dimengerti dan membuat pertanyaan.
  - d. Guru menjawab pertanyaan peserta didik terkait dengan materi pelajaran.
3. Kegiatan Akhir
  - d. Guru dan peserta didik bersama-sama membuat kesimpulan terhadap materi yang telah dipelajari.

- e. Memberikan pekerjaan rumah (PR) dan dikerjakan secara individu
- f. Guru menutup pelajaran dengan salam

**E. Alat dan Sumber Belajar**

- a. Alat : spidol, papan tulis, penghapus
- b. Sumber belajar : Buku Paket Mudah dan Aktif Belajar Matematika untuk Kelas XI Sekolah Atas/Madrasah Aliyah Program Ilmu Alam dan Buku lain referensi lain.

**F. Penilaian**

- Tehnik : Tugas individu, ulangan harian
- Bentuk instrumen : Tes tertulis/ Uraian
- Soal/ instrumen : Tes tertulis

Contoh Instrumen :

1. Tentukan fungsi invers dari  $f(x) = \frac{3x+2}{2x-1}$ .

Penyelesaian :

Misal  $f(x) = y$

$$y = \frac{3x+2}{2x-1}$$

$$y(2x - 1) = 3x + 2$$

$$2xy - y = 3x + 2$$

$$2xy - 3x = y + 2$$

$$x(2y - 3) = y + 2$$



$$x = \frac{y+2}{2y-3}$$

$$f^{-1}(y) = \frac{y+2}{2y-3}$$

$$f^{-1}(x) = \frac{y+2}{2y-3}$$

Jeneponto , Januari 2012

*Mengetahui ,*  
**Guru Mata Pelajaran**

**Sri Wiyanti, S.Pd**

**Peneliti**

**Muhdaena Maksud**  
**NIM: 20402108062**



UNIVERSITAS ISLAM NEGERI  
**ALAUDDIN**  
M A K A S S A R

## RENCANA PELAKSANAAN PEMBELAJARAN

(RPP)

Nama Sekolah : MAN Binamu Jeneponto  
Mata pelajaran : Matematika  
Kelas/ Semester : XI IPA / Genap  
Pertemuan : 4  
Alokasi Waktu : 2 x 45 menit

**Standar Kompetensi** : Menentukan komposisi dua fungsi dan invers suatu fungsi.

**Kompetensi Dasar** : Menentukan fungsi invers suatu fungsi.

**Indikator** :

1. Menentukan fungsi invers dari suatu fungsi.
2. Mengidentifikasi sifat-sifat fungsi invers

### A. Tujuan Pembelajaran

1. Siswa dapat menentukan fungsi invers dari suatu fungsi.
2. Siswa dapat mengidentifikasi sifat-sifat fungsi invers

### B. Materi Pembelajaran

Fungsi invers dari fungsi komposisi,  $(g \circ f)(x)$  adalah

$$(g \circ f)^{-1}(x) = f^{-1} \circ g^{-1}(x)$$

Dengan menggunakan analisis yang sama, dapat pula ditunjukkan bahwa fungsi

invers dari fungsi komposisi  $(f \circ g)(x)$  adalah

$$(f \circ g)^{-1}(x) = g^{-1} \circ f^{-1}(x)$$

### C. Model dan Metode Pembelajaran

- a. Model Pembelajaran : Kooperatif

- b. Metode Pembelajaran : *Learning Start With a Question* dan ceramah

#### **D. Langkah-langkah Pembelajaran**

1. Kegiatan awal / Apersepsi

- a. Guru membuka pelajaran dengan mengucapkan salam
- b. Guru mengecek kehadiran siswa
- c. Guru mendistribusikan kepada peserta didik sebuah *hand-out* berupa materi yang berkaitan dengan sifat-sifat fungsi.
- d. Guru mengingatkan kembali pelajaran sebelumnya

2. Kegiatan inti

- a. Guru meminta peserta didik untuk bertanya tentang materi yang berkaitan dengan materi pembelajaran.
- b. Guru mengumpulkan semua pertanyaan dan menjawab pertanyaan peserta didik yang terkait dengan materi pembelajaran.
- c. Guru meminta peserta didik untuk memperhatikan penjelasan yang diberikan terkait dengan materi pembelajaran
- d. Guru menjelaskan materi pelajaran dan memberikan contoh soal
- e. Guru mengecek pemahaman siswa dengan bersama-sama mengerjakan contoh soal.

3. Kegiatan Akhir

- a. Guru dan peserta didik bersama-sama membuat kesimpulan terhadap materi yang telah dipelajari.
- b. Memberikan pekerjaan tes dan dikerjakan secara individu

c. Guru menutup pelajaran dengan salam

### E. Alat dan Sumber Belajar

- Alat : spidol, papan tulis, penghapus
- Sumber belajar : Buku Paket Mudah dan Aktif Belajar Matematika untuk Kelas XI Sekolah Atas/Madrasah Aliyah Program Ilmu Alam dan Buku lain referensi lain.

### F. Penilaian

- Teknik : Tugas individu, ulangan harian
- Bentuk instrumen : Tes tertulis/ Uraian

Contoh Instrumen :

- Misalkan  $f : R \rightarrow R$  dan  $g : R \rightarrow R$  ditentukan dengan rumus  $f(x) = x + 3$  dan  $g(x) = 5x - 2$ . Tentukan  $(f \circ g)^{-1}(x)$

Penyelesaian :

$$\Rightarrow f(x) = x + 3$$

$$\Rightarrow g(x) = 5x - 2$$

$$\text{Misalkan } f(x) = y$$

$$\text{Misalkan } g(x) = y$$

$$y = x + 3$$

$$y = 5x - 2$$

$$x = y - 3$$

$$x = \frac{1}{5}y + \frac{2}{5}$$

$$f(x)^{-1} = x - 3$$

$$g(x)^{-1} = \frac{1}{5}x + \frac{2}{5}$$

$$(f \circ g)^{-1}(x) = g^{-1}(x) \circ f^{-1}(x)$$

$$\begin{aligned} &= f^{-1}(x - 3) \\ &= \frac{1}{5}(x - 3) + \frac{2}{5} \\ &= \frac{1}{5}x - \frac{1}{5} \end{aligned}$$

Jeneponto , Januari 2012

*Mengetahui ,*  
**Guru Mata Pelajaran**

**Peneliti**

**Sri Wiyanti S.Pd**

**Muhdaena Maksud**  
**NIM: 20402108062**



## RENCANA PELAKSANAAN PEMBELAJARAN

(RPP)

Nama Sekolah : MAN Binamu Jeneponto  
Mata pelajaran : Matematika  
Kelas/ Semester : XI IPA / Genap  
Pertemuan : 1 (Pertama)  
Alokasi Waktu : 2 x 45 menit (1 pertemuan)

**Standar Kompetensi** : Menentukan komposisi dua fungsi dan invers suatu fungsi.

**Kompetensi Dasar** : Menentukan komposisi fungsi dari dua fungsi.

**Indikator** :

1. Menentukan syarat dan aturan fungsi yang dapat dikomposisikan.
2. Menentukan fungsi komposisi dari beberapa fungsi.

### A. Tujuan Pembelajaran

1. Siswa dapat menentukan syarat dan aturan fungsi yang dapat dikomposisikan.
2. Siswa dapat menentukan fungsi komposisi dari beberapa fungsi.

### B. Materi Pembelajaran

Fungsi Komposisi

Fungsi adalah relasi dengan setiap unsur dari daerah asalnya dipasangkan dengan tepat satu unsur dari daerah kawannya.

Fungsi komposisi : Misalkan,  $f$  dan  $g$  dua fungsi sebarang maka fungsi komposisi  $f$  dan  $g$  ditulis  $f \circ g$ , didefenisikan sebagai  $(f \circ g)(x) = g(f(x))$  untuk setiap  $x \in D_g$ .

### **C. Model dan Metode Pembelajaran**

- a. Model Pembelajaran : Kooperatif
- b. Metode Pembelajaran : Team Quiz, Ceramah dan Tanya jawab

### **D. Langkah-langkah Pembelajaran**

1. Kegiatan awal / Apersepsi
  - a. Guru membuka pelajaran dengan mengucapkan salam dan mengecek kehadiran siswa.
  - b. Guru mengingatkan materi pelajaran sebelumnya serta materi yang berkaitan dengan materi yang akan dibahas.
2. Kegiatan inti
  - a. Guru memberikan stimulus kepada peserta didik berupa pemberian materi mengenai Fungsi Komposisi dan Fungsi Invers.
  - b. Guru membagi kelompok menjadi 3 tim.
  - c. Guru memberikan penjelasan mengenai aturan main setiap tim.
  - d. Setiap tim diberikan waktu 10 menit untuk presentasi.
  - e. Tim A menguji anggota tim B. Jika tim B tidak bisa menjawab, tim C diberi kesempatan untuk menjawabnya
  - f. Tim A melanjutkan ke pertanyaan selanjutnya kepada anggota tim C, dan ulangi prosesnya.
  - g. Ketika kuis selesai, lanjutkan dengan materi selanjutnya, dan tunjukkan tim B sebagai pemimpin kuis.

h. Setelah tim B menyelesaikan ujian tersebut, lanjutkan dengan bagian ketiga dan tentukan tim C sebagai pemimpin kuis.

3. Kegiatan Akhir

- a. Guru dan peserta didik bersama-sama membuat kesimpulan terhadap materi yang telah dipelajari.
- b. Memberikan pekerjaan rumah (PR) dan dikerjakan secara individu.
- c. Guru menutup pelajaran dengan salam.

**E. Alat dan Sumber Belajar**

- a. Alat : spidol, papan tulis, penghapus
- b. Sumber belajar : Buku Paket Mudah dan Aktif Belajar Matematika untuk Kelas XI Sekolah Atas/Madrasah Aliyah Program Ilmu Alam dan Buku lain referensi lain.

**F. Penilaian**

- Teknik : Tugas individu, ulangan harian
- Bentuk instrumen : Tes tertulis/ Uraian

Contoh Instrumen :

1. Jika  $f(x) = 2x^2$  dan  $g(x) = x + 3$ , tentukan  $(f \circ g)(x)$ .
2. Jika  $f(x) = 2x + 1$  dan  $g(x) = x^2 - 3$ , carilah :
  - a.  $(f \circ g)(x)$
  - b.  $(g \circ f)(x)$



Jawaban :

$$1. (f \circ g)(x) = f(g(x))$$

$$= f(x + 3)$$

$$= 2(x + 3)^2$$

$$= 2(x^2 + 6x + 9)$$

$$= 2x^2 + 12x + 18$$

$$2. a. (f \circ g)(x) = f(g(x))$$

$$= f(x^2 - 3)$$

$$= 2(x^2 - 3) + 1$$

$$= 2x^2 - 6 + 1$$

$$= 2x^2 - 5$$

$$b. (g \circ f)(x) = g(f(x))$$

$$= g(2x + 1)$$

$$= (2x + 1)^2 - 3$$

$$= 4x^2 + 4x + 1 + 3$$

$$= 4x^2 + 4x - 2$$



Jeneponto, Januari 2012

*Mengetahui,*  
**Guru Mata Pelajaran**

**Peneliti**

**Sri Wiwiyanti, S.Pd**

**Muhdaena Maksud**  
**NIM: 20402108062**

## RENCANA PELAKSANAAN PEMBELAJARAN

(RPP)

Nama Sekolah : MAN Binamu Jeneponto  
Mata pelajaran : Matematika  
Kelas/ Semester : XI IPA / Genap  
Pertemuan : 2  
Alokasi Waktu : 2 x 45 menit (1 pertemuan)

**Standar Kompetensi** : Menentukan komposisi dua fungsi dan invers suatu fungsi.

**Kompetensi Dasar** : Menentukan komposisi fungsi dari dua fungsi.

**Indikator** :

1. Menyebutkan sifat-sifat komposisi fungsi.
2. Menentukan komponen pembentuk fungsi komposisi apabila fungsi komposisi dan komponen lainnya diketahui

### A. Tujuan Pembelajaran

1. Siswa dapat menyebutkan sifat-sifat komposisi fungsi.
2. Menentukan komponen pembentuk fungsi komposisi apabila fungsi komposisi dan komponen lainnya diketahui.

### B. Materi Pembelajaran

Sifat-sifat fungsi

Beberapa sifat operasi komposisi pada fungsi-fungsi adalah sebagai berikut:

- a) Operasi komposisi pada fungsi-fungsi umumnya tidak komutatif :

$$(g \circ f)(x) \neq (f \circ g)(x)$$

- b) Operasi komposisi pada fungsi-fungsi bersifat asosiatif :

$$(g \circ (f \circ h))(x) = ((g \circ f) \circ h)(x)$$

- c) Dalam operasi komposisi pada fungsi-fungsi terdapat sebuah unsur identitas, yaitu fungsi identitas  $I(x) = x$ , yang bersifat :

$$(f \circ I)(x) = (I \circ f)(x) = f(x)$$

### **C. Model dan Metode Pembelajaran**

- c. Model Pembelajaran : Kooperatif  
d. Metode Pembelajaran : Team quiz, ceramah

### **D. Langkah-langkah Pembelajaran**

1. Kegiatan awal / Apersepsi
  - a. Guru membuka pelajaran dengan mengucapkan salam
  - b. Guru mengecek kehadiran siswa
  - c. Menanyakan kesulitan-kesulitan yang dihadapi peserta didik mengenai materi yang telah dipelajari pertemuan sebelumnya.
  - d. Mengingatnkan kembali materi yang telah diperoleh sebelumnya, serta materi yang berkaitan dengan materi yang akan dibahas
2. Kegiatan inti
  - a. Guru memberikan stimulus kepada peserta didik berupa pemberian materi mengenai sifat-sifat fungsi.
  - b. Guru membagi kelompok menjadi 3 tim.
  - c. Guru memberikan penjelasan mengenai aturan main setiap tim.
  - d. Setiap tim diberikan waktu 10 menit untuk presentasi.

- e. Tim A menguji anggota tim B. Jika tim B tidak bisa menjawab, tim C diberi kesempatan untuk menjawabnya
  - f. Tim A melanjutkan ke pertanyaan selanjutnya kepada anggota tim C, dan ulangi prosesnya
  - g. Ketika kuis selesai, lanjutkan dengan materi selanjutnya, dan tunjukkan tim B sebagai pemimpin kuis
  - h. Setelah tim B menyelesaikan ujian tersebut, lanjutkan dengan bagian ketiga dan tentukan tim C sebagai pemimpin kuis
3. Kegiatan Akhir
- a. Guru dan peserta didik bersama-sama membuat kesimpulan terhadap materi yang telah dipelajari.
  - b. Memberikan pekerjaan tes dan dikerjakan secara individu
  - c. Guru menutup pelajaran dengan salam

#### **E. Alat dan Sumber Belajar**

- c. Alat : spidol, papan tulis, penghapus
- d. Sumber belajar : Buku Paket Mudah dan Aktif Belajar Matematika untuk Kelas XI Sekolah Atas/Madrasah Aliyah Program Ilmu Alam dan Buku lain referensi lain.

#### **F. Penilaian**

- Tehnik : Tugas individu, ulangan harian
- Bentuk instrumen : Tes tertulis/ Uraian

Contoh Instrumen :

1. Jika  $f(x) = 2x + 1$  dan  $g(x) = x^2 - 3$ , tunjukkan bahwa  $(f \circ g)(x) \neq (g \circ f)(x)$ !
2. Diketahui :  $I(x) = x$  dan  $f(x) = x^2 + 1$ . Tentukan :
  - a.  $(I \circ f)(x)$
  - b.  $(f \circ I)(x)$
  - c. Kesimpulan apakah yang dapat Anda kemukakan?

Jawaban :

$$\begin{aligned} 1. \Rightarrow (f \circ g)(x) &= f(g(x)) & \Rightarrow (g \circ f)(x) &= g(f(x)) \\ &= f(x^2 - 3) & &= g(2x + 1) \\ &= 2(x^2 - 3) + 1 & &= (2x + 1)^2 - 3 \\ &= 2x^2 - 6 + 1 & &= 4x^2 + 4x + 1 - 3 \\ &= 2x^2 - 5 & &= 4x^2 + 4x - 2 \end{aligned}$$

Karena  $2x^2 - 5 \neq 4x^2 + 4x - 2$  maka  $(f \circ g)(x) \neq (g \circ f)(x)$

2. Penyelesaian:

- a.  $(I \circ f)(x) = I(x^2 + 1) = x^2 + 1$
- b.  $(f \circ I)(x) = f(x) = x^2 + 1$
- c.  $I \circ f = f \circ I = f$  untuk setiap  $f$

Jeneponto , Januari 2012

*Mengetahui ,*  
**Guru Mata Pelajaran**

**Peneliti**

**Sri Wiwiyanti, S.Pd**

**Muhdaena Maksud**  
**NIM: 20402108062**



## RENCANA PELAKSANAAN PEMBELAJARAN

(RPP)

Nama Sekolah : MAN Binamu Jeneponto  
Mata pelajaran : Matematika  
Kelas/ Semester : XI IPA / Genap  
Pertemuan : 3  
Alokasi Waktu : 2 x 45 menit

**Standar Kompetensi** : Menentukan komposisi dua fungsi dan invers suatu fungsi.

**Kompetensi Dasar** : Menentukan fungsi invers suatu fungsi

**Indikator** :

1. Menjelaskan syarat agar suatu fungsi mempunyai invers.
2. Menggambarkan grafik fungsi invers dari grafik fungsi asalnya

### A. Tujuan Pembelajaran

1. Siswa dapat menyebutkan sifat-sifat komposisi fungsi.
2. Menentukan komponen pembentuk fungsi komposisi apabila fungsi komposisi dan komponen lainnya diketahui.

### B. Materi Pembelajaran

Fungsi Invers

Untuk menentukan fungsi invers dari suatu fungsi dapat dilakukan dengan cara berikut ini.

- a. Buatlah permisalan  $f(x) = y$  pada persamaan.
- b. Persamaan tersebut disesuaikan dengan  $f(x) = y$ , sehingga ditemukan fungsi dalam  $y$  dan nyatakanlah  $x = f(y)$ .
- c. Gantilah  $y$  dengan  $x$ , sehingga  $f(y) = f^{-1}(x)$ .

### **C. Model dan Metode Pembelajaran**

- a. Model Pembelajaran : Kooperatif
- b. Metode Pembelajaran : Team quiz, ceramah

### **D. Langkah-langkah Pembelajaran**

1. Kegiatan awal / Apersepsi
  - a. Guru membuka pelajaran dengan mengucapkan salam
  - b. Guru mengecek kehadiran siswa
  - c. Menanyakan kesulitan-kesulitan yang dihadapi peserta didik mengenai materi yang telah dipelajari pertemuan sebelumnya.
  - d. Mengingat kembali materi yang telah diperoleh sebelumnya, serta materi yang berkaitan dengan materi yang akan dibahas
2. Kegiatan inti
  - a. Guru memberikan stimulus kepada peserta didik berupa pemberian materi mengenai sifat-sifat fungsi.
  - b. Guru membagi kelompok menjadi 3 tim.
  - c. Guru memberikan penjelasan mengenai aturan main setiap tim.
  - d. Setiap tim diberikan waktu 10 menit untuk presentasi.
  - e. Tim A menguji anggota tim B. Jika tim B tidak bisa menjawab, tim C diberi kesempatan untuk menjawabnya
  - f. Tim A melanjutkan ke pertanyaan selanjutnya kepada anggota tim C, dan ulangi prosesnya



- g. Ketika kuis selesai, lanjutkan dengan materi selanjutnya, dan tunjukkan tim B sebagai pemimpin kuis
- h. Setelah tim B menyelesaikan ujian tersebut, lanjutkan dengan bagian ketiga dan tentukan tim C sebagai pemimpin kuis

3. Kegiatan Akhir

- a. Guru dan peserta didik bersama-sama membuat kesimpulan terhadap materi yang telah dipelajari.
- b. Memberikan pekerjaan tes dan dikerjakan secara individu
- c. Guru menutup pelajaran dengan salam

**E. Alat dan Sumber Belajar**

- a. Alat : spidol, papan tulis, penghapus
- b. Sumber belajar : Buku Paket Mudah dan Aktif Belajar Matematika untuk Kelas XI Sekolah Atas/Madrasah Aliyah Program Ilmu Alam dan Buku lain referensi lain.

**F. Penilaian**

- Tehnik : Tugas individu, ulangan harian
- Bentuk instrumen : Tes tertulis/ Uraian

Contoh Instrumen :

1. Tentukan fungsi invers dari  $f(x) = \frac{3x+2}{2x-1}$ .

Penyelesaian :

Misal  $f(x) = y$

$$y = \frac{3x+2}{2x-1}$$

$$y(2x - 1) = 3x + 2$$

$$2xy - y = 3x + 2$$

$$2xy - 3x = y + 2$$

$$x(2y - 3) = y + 2$$

$$x = \frac{y+2}{2y-3}$$

$$f^{-1}(y) = \frac{y+2}{2y-3}$$

$$f^{-1}(x) = \frac{y+2}{2y-3}$$

Jeneponto , Januari 2012

*Mengetahui* ,  
**Guru Mata Pelajaran**

**Peneliti**

**Sri Wiwiyanti, S.Pd**

**Muhdaena Maksud**  
**NIM: 20402108062**

## RENCANA PELAKSANAAN PEMBELAJARAN

(RPP)

Nama Sekolah : MAN Binamu Jeneponto  
Mata pelajaran : Matematika  
Kelas/ Semester : XI IPA / Genap  
Pertemuan : 4  
Alokasi Waktu : 2 x 45 menit (1 pertemuan)

**Standar Kompetensi** : Menentukan komposisi dua fungsi dan invers suatu fungsi.

**Kompetensi Dasar** : Menentukan fungsi invers suatu fungsi..

**Indikator** :

1. Menentukan fungsi invers dari suatu fungsi.
2. Mengidentifikasi sifat-sifat fungsi invers

### A. Tujuan Pembelajaran

1. Siswa dapat menentukan fungsi invers dari suatu fungsi.
2. Siswa dapat mengidentifikasi sifat-sifat fungsi invers.

### B. Materi Pembelajaran

Fungsi invers dari fungsi komposisi,  $(g \circ f)(x)$  adalah

$$(g \circ f)^{-1}(x) = f^{-1} \circ g^{-1}(x)$$

Dengan menggunakan analisis yang sama, dapat pula ditunjukkan bahwa fungsi invers dari fungsi komposisi  $(f \circ g)(x)$  adalah

$$(f \circ g)^{-1}(x) = g^{-1} \circ f^{-1}(x)$$

### C. Model dan Metode Pembelajaran

- a. Model Pembelajaran : Kooperatif
- b. Metode Pembelajaran : Team Quiz, Ceramah dan Tanya jawab

## **D. Langkah-langkah Pembelajaran**

1. Kegiatan awal / Apersepsi
  - a. Guru membuka pelajaran dengan mengucapkan salam dan mengecek kehadiran siswa.
  - b. Guru mengingatkan materi pelajaran sebelumnya serta materi yang berkaitan dengan materi yang akan dibahas.
2. Kegiatan inti
  - a. Guru memberikan stimulus kepada peserta didik berupa pemberian materi mengenai Fungsi Komposisi dan Fungsi Invers.
  - b. Guru membagi kelompok menjadi 3 tim.
  - c. Guru memberikan penjelasan mengenai aturan main setiap tim.
  - d. Setiap tim diberikan waktu 10 menit untuk presentasi.
  - e. Tim A menguji anggota tim B. Jika tim B tidak bisa menjawab, tim C diberi kesempatan untuk menjawabnya.
  - f. Tim A melanjutkan ke pertanyaan selanjutnya kepada anggota tim C, dan ulangi prosesnya.
  - g. Ketika kuis selesai, lanjutkan dengan materi selanjutnya, dan tunjukkan tim B sebagai pemimpin kuis.
  - h. Setelah tim B menyelesaikan ujian tersebut, lanjutkan dengan bagian ketiga dan tentukan tim C sebagai pemimpin kuis.
3. Kegiatan Akhir

- a. Guru dan peserta didik bersama-sama membuat kesimpulan terhadap materi yang telah dipelajari.
- b. Memberikan pekerjaan rumah (PR) dan dikerjakan secara individu.
- c. Guru menutup pelajaran dengan salam.

#### E. Alat dan Sumber Belajar

- a. Alat : spidol, papan tulis, penghapus
- b. Sumber belajar : Buku Paket Mudah dan Aktif Belajar Matematika untuk Kelas XI Sekolah Atas/Madrasah Aliyah Program Ilmu Alam dan Buku lain referensi lain.

#### F. Penilaian

- Tehnik : Tugas individu, ulangan harian
- Bentuk instrumen : Tes tertulis/ Uraian

Contoh Instrumen :

1. Misalkan  $f : R \rightarrow R$  dan  $g : R \rightarrow R$  ditentukan dengan rumus  $f(x) = x + 3$  dan  $g(x) = 5x - 2$ . Tentukan  $(f \circ g)^{-1}(x)$

Penyelesaian :

$$\Rightarrow f(x) = x + 3$$

$$\Rightarrow g(x) = 5x - 2$$

$$\text{Misalkan } f(x) = y$$

$$\text{Misalkan } g(x) = y$$

$$y = x + 3$$

$$y = 5x - 2$$

$$x = y - 3$$

$$x = \frac{1}{5}y + \frac{2}{5}$$

$$f(x)^{-1} = x - 3$$

$$g(x)^{-1} = \frac{1}{5}x + \frac{2}{5}$$

$$(f \circ g)^{-1}(x) = g^{-1}(x) \circ f^{-1}(x)$$

$$= g^{-1}(x - 3)$$

$$= \frac{1}{5}(x - 3) + \frac{2}{5}$$

$$= \frac{1}{5}x - \frac{1}{5}$$

Jeneponto, Januari 2012

*Mengetahui,*  
**Guru Mata Pelajaran**

**Peneliti**

**Sri Wiwiyanti, S.Pd**

**Muhdaena Maksud**

UNIVERSITAS ISLAM NEGERI NIM: 20402108062

**ALAUDDIN**  
M A K A S S A R

## SILABUS

Nama Sekolah : MAN Binamu Kabupaten Jeneponto  
Mata Pelajaran : MATEMATIKA  
Kelas/Program : XI / IPA  
Semester : 2

### STANDAR KOMPETENSI:

5 Menentukan komposisi dua fungsi dan invers suatu fungsi.

KOMPETENSI DASAR	MATERI POKOK/ PEMBELAJARAN	KEGIATAN PEMBELAJARAN	INDIKATOR	PENILAIAN	WAKTU	SUMBER BELAJAR
5.1 Menentukan komposisi fungsi dari dua fungsi	Fungsi komposisi	<ul style="list-style-type: none"><li>Membahas ulang pengertian fungsi</li><li>Menjelaskan arti komposisi fungsi dalam konteks sehari-hari secara aljabar</li><li>Mengidentifikasi fungsi-fungsi baik yang dapat atau tidak dapat dikomposisikan melalui contoh</li><li>Menyimpulkan syarat komposisi fungsi</li></ul>	<ul style="list-style-type: none"><li>Menentukan syarat dan aturan fungsi yang dapat dikomposisikan</li><li>Menentukan fungsi komposisi dari beberapa fungsi.</li><li>Menyebutkan sifat-sifat komposisi</li></ul>	<p><u>Jenis:</u></p> <ul style="list-style-type: none"><li>Kuiz</li><li>Tugas Individu</li><li>Tugas Kelompok</li><li>Ulangan</li></ul> <p><u>Bentuk Instrumen:</u></p> <ul style="list-style-type: none"><li>Tes Tertulis PG</li><li>Tes Tertulis Uraian</li></ul>	6x45'	<p><u>Sumber:</u></p> <ul style="list-style-type: none"><li>Buku Paket</li><li>Buku referensi lain</li><li>Journal</li><li>Internet</li></ul>

KOMPETENSI DASAR	MATERI POKOK/ PEMBELAJARAN	KEGIATAN PEMBELAJARAN	INDIKATOR	PENILAIAN	WAKTU	SUMBER BELAJAR
		<ul style="list-style-type: none"> <li>Melakukan latihan soal fungsi komposisi yang bervariasi</li> <li>Menyelidikidansifat-sifatkomposisifungsi melaluicontoh</li> <li>Menggunakan aturan komposisi dari beberapa fungsi untuk menyelesaikan masalah</li> <li>Menyelesaikan masalah yang berkaitan dengan komponen yang membentuk fungsi komposisi.</li> </ul>	<p>fungsi.</p> <ul style="list-style-type: none"> <li>Menentuk omponenpem bentukfungsi komposisiapab ilafungsi komposisidankomp onenlainnyadi ketahui.</li> </ul>			



KOMPETENSI DASAR	MATERI POKOK/ PEMBELAJARAN	KEGIATAN PEMBELAJARAN	INDIKATOR	PENILAIAN	WAKTU	SUMBER BELAJAR
5.2 Menentukan invers suatu fungsi	Fungsi invers	<ul style="list-style-type: none"> <li>Melakukan kajian secara geometris untuk menentukan suatu fungsi mempunyai invers dan menyimpulkannya</li> <li>Menggambar sketsa grafik fungsi invers dari grafik fungsi asalnya</li> <li>Melakukan latihan menentukan fungsi invers dan grafiknya secara aljabar</li> <li>Menyelidiki sifat invers dari fungsi melalui contoh</li> <li>Menentukan invers dari komposisi fungsi</li> <li>Menerapkan aturan fungsi invers untuk menyelesaikan masalah.</li> </ul>	<ul style="list-style-type: none"> <li>Menjelaskan syarat agar suatu fungsi mempunyai invers.</li> <li>Menggambarkan grafik fungsi invers dari grafik fungsi asalnya</li> <li>Menentukan fungsi invers dari suatu fungsi.</li> <li>mengidentifikasi sifat-sifat fungsi invers.</li> </ul>	<p><u>Jenis:</u></p> <ul style="list-style-type: none"> <li>Kuiz</li> <li>Tugas Individu</li> <li>Tugas Kelompok</li> <li>Ulangan</li> </ul> <p><u>Bentuk Instrumen:</u></p> <ul style="list-style-type: none"> <li>Tes Tertulis PG</li> <li>Tes Tertulis Uraian</li> </ul>	8x45' L	<p><u>Sumber:</u></p> <ul style="list-style-type: none"> <li>Buku Paket</li> <li>Buku referensi lain</li> <li>Journal</li> <li>Internet</li> </ul>

## PRETEST

### I. Petunjuk

- Tulislah terlebih dahulu Nama, Nis, dan Kelas pada lembar jawaban
- Bacalah dengan seksama soal-soal dibawah ini sebelum anda menjawabnya
- Berilah tanda silang (X) pada jawaban yang dianggap benar

### II. Kerjakanlah soal-soal di bawah ini!

- Jika  $f(x) = x + 1$ , maka  $f(2x) = \dots$ 
  - $2f(x)$
  - $2f(x) - 1$
  - $1 - 2f(x)$
  - $f(x) + 2$
  - $2 - f(x)$
- Jika  $f(x) = x^2 - 5$ , maka  $f(x + 3) = \dots$ 
  - $x^2 + 6x - 5$
  - $x^2 + 6x - 4$
  - $x^2 - 5$
  - $x^2 + 4$
  - $x^2 + 6x + 4$
- Diketahui  $f(3x - 1) = 6x + 4$ , maka  $f(x) = \dots$ 
  - $2x + 4$
  - $2x - 4$
  - $2x + 5$
  - $2x + 6$
  - $2x - 6$
- Diketahui  $f(2x + 1) = 4x^2 + 2x - 5$  maka  $f(2) = \dots$ 
  - 3
  - 2
  - 1
  - 2
  - 3
- Daerah hasil (range) dari fungsi  $f: R \rightarrow R$  dimana  $f(x) = x^2 - 2x - 8$  adalah...
  - $\{y \mid y \geq 8, y \in R\}$
  - $\{y \mid y \geq -8, y \in R\}$
  - $\{y \mid y \leq 9, y \in R\}$
  - $\{y \mid y \geq -9, y \in R\}$
  - $\{y \mid y \leq -8, y \in R\}$
- Diketahui  $f(x) = x - 4$ . Nilai dari  $f(x)^2 - (f(x))^2 + 3f(x)$  untuk  $x = -2$  adalah...
  - 54
  - 36
  - 18
  - 6
  - 18
- Diketahui  $f(x) = 5x + 1$  dan  $g(x) = 2(3 - 2x)$ . Fungsi  $(f - g)(x) = \dots$ 
  - $x + 5$
  - $x - 5$
  - $9x - 5$
  - $9x + 5$
  - $9x + 7$
- Diketahui  $f(x) = -3x + 2$  dan  $g(x) = 2(4x + 1)$ . Fungsi  $(f + g)(x) = \dots$ 
  - $5x + 4$
  - $5x - 4$
  - $3x + 3$
  - $5x + 3$
  - $3x - 3$
- Jika  $f(x) = \{(2, 3), (3, 4), (4, 6), (5, 7)\}$  dan  $g(x) = \{(0, 2), (1, 3), (2, 4)\}$ , maka  $(f \circ g)(x) = \dots$ 
  - $\{(0, 3), (1, 5), (2, 7)\}$
  - $\{(0, 3), (1, 4), (2, 7)\}$
  - $\{(0, 2), (2, 4), (4, 6)\}$
  - $\{(0, 3), (1, 4), (2, 6)\}$
  - $\{(0, 2), (3, 3), (4, 4)\}$

10. Fungsi  $f: R \rightarrow R$  dan  $g: R \rightarrow R$  yang ditentukan oleh  $f(x) = x + 3$  dan  $g(x) = x^2 + 2x$ , maka rumus fungsi  $(f \circ g)(x) = \dots$
- $x^2 + 6x + 15$
  - $x^2 + 8x + 10$
  - $x^2 + 8x + 15$
  - $x^2 + 6x + 7$
  - $x^2 + 2x + 3$
11. Fungsi  $f$  dan  $g$  yang ditentukan oleh  $f(x) = 2x - 3$  dengan  $g(x) = x^2 + 2x - 3$ , maka  $(g \circ f)(x) = \dots$
- $2x^2 + 4x - 9$
  - $2x^2 + 6x - 3$
  - $4x^2 - 16x - 18$
  - $4x^2 + 8x$
12. Dari fungsi  $f: R \rightarrow R$  dan  $g: R \rightarrow R$  diketahui bahwa  $f(x) = x + 3$  dan  $(f \circ g)(x) = x^2 + 6x + 7$ , maka  $g(x) = \dots$
- $x^2 + 6x - 4$
  - $x^2 + 3x - 2$
  - $x^2 - 6x + 4$
  - $x^2 + 6x + 4$
  - $x^2 - 3x + 2$
13. suatu pemetaan  $f: R \rightarrow R$  dan  $g: R \rightarrow R$  dengan  $(g \circ f)(x) = 2x^2 + 4x + 5$  dan  $g(x) = 2x + 3$ . Maka  $f(x) = \dots$
- $x^2 + 2x + 1$
  - $x^2 + 2x + 2$
  - $2x^2 + 4x + 1$
  - $2x^2 + x + 2$
  - $2x^2 + 4x + 2$
14. Diketahui fungsi  $f$  dengan rumus  $f(x) = 2x - 3$  dan  $f^{-1}$  adalah fungsi invers dari  $f$ . Nilai dari  $f^{-1}(-1) = \dots$
- 2
  - 1
  - 1
  - 2
  - 3
15. Fungsi  $f: R \rightarrow R$  dengan rumus  $f(x) = 2x + 3$ . Maka  $f^{-1}(x) = \dots$
- $\frac{1}{2}x - 3$
  - $\frac{1}{2}x + 3$
  - $\frac{1}{2}(x + 3)$
  - $\frac{1}{2}(x - 3)$
  - $3x + 2$
16. Diketahui  $f(x) = \frac{x-2}{x-1}, x \neq 1$ . Rumus untuk fungsi invers  $f$  adalah  $f^{-1}(x) = \dots$
- $\frac{x}{x+1}, x \neq -1$
  - $\frac{x}{x-1}, x \neq 1$
  - $\frac{x-2}{x+1}, x \neq -1$
  - $\frac{-x-2}{x-1}, x \neq 1$
  - $\frac{x-2}{x-1}, x \neq 1$
17. Diketahui fungsi  $f$  ditentukan oleh  $f(x) = \frac{x+2}{3x-5}; x \neq \frac{5}{3}$  dan  $f^{-1}$  adalah fungsi invers dari  $f$ , maka  $f^{-1}(x) = \dots$
- $\frac{2x-3}{3x+1}$
  - $\frac{5x+1}{2x+5}$
  - $\frac{5x-2}{x+3}$
  - $\frac{x+3}{5x+2}$
  - $\frac{2x-5}{x+3}$
18. Misalkan  $f(x) = x + 2$  untuk  $x > 0$  dan  $g(x) = \frac{15}{x}$  untuk  $x > 0$ . Dengan demikian  $f^{-1} \circ g^{-1}(x) = 1$  untuk  $x$  sama dengan .....
- 1
  - 2
  - 3
  - 4
  - 5

19. Diketahui  $f(x) = x + 4$  dan  $g(x) = 2x$ , maka  $(f \circ g)^{-1}(x) = \dots$

a.  $2x + 8$                       c.  $\frac{1}{2}x - 8$                       e.  $\frac{1}{2}x - 4$

b.  $2x + 4$                       d.  $\frac{1}{2}x - 2$

20 Diketahui  $f(x) = x + 4$  dan  $g(x) = 2x$  maka  $(f \circ g)^{-1}(x) = \dots$

a.  $2x + 8$                       c.  $\frac{1}{2}(x - 4)$                       e.  $2x + 4$

b.  $\frac{1}{2}(x - 2)$                       d.  $\frac{1}{2}(x - 8)$



UNIVERSITAS ISLAM NEGERI  
**ALAUDDIN**  
M A K A S S A R

## POSTTEST

### I. Petunjuk Soal

- Tulislah terlebih dahulu Nama, Nis, dan Kelas pada lembar jawaban
- Bacalah dengan seksama soal-soal dibawah ini sebelum anda menjawabnya
- Berilah tanda silang (X) pada jawaban yang dianggap benar

### II. Kerjakanlah soal-soal di bawah ini dan!

- Jika  $f(x) = -x + 3$ , maka  $f(x^2) + f^2(x) - 2f(x) = \dots$ 
  - $2x^2 - 6x + 4$
  - $2x^2 + 4x + 6$
  - $2x^2 - 4x - 6$
  - $6x + 4$
  - $-4x + 6$
- Diketahui  $f(x) = 2x + 3$  dan  $g(x) = 2(3x + 2)$ . Fungsi  $(f - g)(x) = \dots$ 
  - $-4x - 1$
  - $4x - 1$
  - $4x - 7$
  - $8x - 1$
  - $8x + 1$
- Diketahui  $f(x) = x + 3$  dan  $g(x) = 2x^2 - x$ , maka  $(g \circ f)(x) = \dots$ 
  - $2x^2 - x + 3$
  - $2x^2 - x + 15$
  - $2x^2 - x + 21$
  - $2x^2 + 11x + 15$
  - $2x^2 + 11x + 21$
- Diketahui  $f(x) = 2x^2 + x - 5$  dan  $g(x) = x + 6$ , maka fungsi  $(f + g)(x) = \dots$ 
  - $2x^2 + 2x + 1$
  - $2x^2 + x + 1$
  - $2x^2 + 2x + 11$
  - $2x^2 + 1$
  - $4x + 1$
- Diketahui fungsi  $f : R \rightarrow R$  dirumuskan dengan  $f(x) = 2x^2 - 2$  dan  $g(x) = x + 2$ , maka  $(f \circ g)(x) = \dots$ 
  - $2x^2 + 8x + 6$
  - $2x^2 - 8x - 8$
  - $2x^2 + 4x + 6$
  - $2x^2 + 2x + 6$
  - $2x^2 + x + 8$
- Diketahui fungsi  $f$  dan  $g$  yang di tentukan oleh  $f(x) = 3x^2 + x - 7$  dengan  $g(x) = 2x + 1$  maka  $(f \circ g)(-2) = \dots$ 
  - 0
  - 7
  - 17
  - 31
  - 41
- Diketahui fungsi  $f$  dan  $g$  pada  $R$  yang ditentukan oleh  $f(x) = 2x + 3$  dan  $g(x) = x^2 - 3x + 2$ , maka  $(g \circ f)(2) = \dots$ 
  - 26
  - 30
  - 24
  - 6
  - 11
- Diketahui fungsi  $f : R \rightarrow R$ , dan  $g : R \rightarrow R$ , dengan  $f(x) = x + 3$  dan  $g(x) = x^2 - 2$ . Rumus  $(g \circ f)(x)$  adalah....
  - $x^2 + 2x + 3$
  - $x^2 + 8x + 9$
  - $x^2 + 3x + 3$
  - $x^2 + 8x + 15$
  - $x^2 + 6x + 7$
- Diketahui  $g(x) = 3x + 1$  dan  $(g \circ f)(x) = 5x^2 + x - 3$ , maka  $f(x) = \dots$ 
  - $\frac{1}{3}(x^2 - x - 4)$
  - $\frac{1}{3}(x^2 - x + 4)$
  - $\frac{1}{3}(x^2 - x - 2)$
  - $\frac{1}{3}(5x^2 + x + 4)$
  - $\frac{1}{3}(5x^2 + x - 4)$

10. Dari fungsi  $f : R \rightarrow R$  dan  $g : R \rightarrow R$  diketahui bahwa  $f(x) = x + 1$  dan  $(f \circ g)(x) = 3x^2 + 4$ , tentukan nilai  $g(x) = \dots$
- $3x + 4$
  - $3x + 3$
  - $3x^2 + 4$
  - $3(x^2 + 1)$
  - $3(x^2 + 3)$
11. Jika  $f(x) = x^2 + 4$  dan  $g(y) = \frac{2}{\sqrt{y}}$ , maka  $(g \circ f)(t) = \dots$
- $\frac{4+4t}{t}$
  - $\frac{2+2t}{t}$
  - $\frac{2+t}{t}$
  - $\frac{2}{t+2}$
  - $\frac{2}{\sqrt{t^2+4}}$
12. Diketahui fungsi  $f(x) = 6x - 3$ ,  $g(x) = 5x + 4$ , dan  $(f \circ g)(a) = 81$ . Nilai  $a = \dots$
- 2
  - 1
  - 2
  - 3
  - 1
13. Jika  $f(x) = \frac{x+5}{2x+1}$  maka  $f^{-1}(3) = \dots$
- $\frac{3}{5}$
  - $\frac{2}{5}$
  - 1
  - $\frac{2}{5}$
  - $\frac{3}{5}$
14. Invers dari fungsi  $y = \frac{x+5}{x-1}$  adalah  $\dots$
- $\frac{x-5}{x+1}$
  - $\frac{x-1}{x-5}$
  - $\frac{x+1}{x-5}$
  - $\frac{x+5}{x-1}$
  - $\frac{x-5}{x-1}$
15. Jika  $f(x) = \sqrt{x} + 3$ , maka  $f^{-1}(x) = \dots$
- $\frac{1}{3+\sqrt{x}}$
  - $\frac{1}{\sqrt{x}} + 3$
  - $(x-3)^2$
  - $1 - \frac{1}{(x-3)^2}$
  - $\frac{1}{(x-3)^2}$
16. Jika  $f(x) = 7x - 2$  maka  $f^{-1}(x+1) = \dots$
- $x+2$
  - $\frac{1}{7}(x+2)$
  - $x-2$
  - $\frac{1}{7}(x+3)$
  - $x+3$
17. Fungsi-fungsi  $f$  dan  $g$  ditentukan dengan rumus:  $f(x) = 2x + 1$  dan  $g(x) = \frac{3x+5}{x-4}$ , maka  $(g \circ f)^{-1}(x) = \dots$
- $\frac{3x+8}{2x-6}$
  - $\frac{2x-6}{3x-8}$
  - $\frac{3x-8}{2x+6}$
  - $\frac{2x+8}{3x-6}$
  - $\frac{3x-8}{2x-6}$
18. Diketahui  $f(x) = x + 4$  dan  $g(x) = 2x$  maka  $(f \circ g)^{-1}(x) = \dots$
- $2x + 8$
  - $\frac{1}{2}(x-2)$
  - $\frac{1}{2}(x-4)$
  - $\frac{1}{2}(x-8)$
  - $2x + 4$

19. Diketahui  $f(x) = 3x - 4$  dan  $g(x) = 2x + p$ . Apabila  $f \circ g = g \circ f$ , maka nilai  $p$  adalah...
- a. 4
  - b. 2
  - c. -2
  - d. 1
  - e. -4
20. Jika  $f(x) = x + 2$  dan  $g(x) = 3x^2 + 4x + 1$ , maka  $(g \circ f)(x) = \dots$
- a.  $3x^2 + 16x + 21$
  - b.  $3x^2 + 12x - 21$
  - c.  $3x^2 + 16x - 21$
  - d.  $3x^2 + 12x + 21$
  - e.  $3x^2 + 8x + 21$



### DAFTAR HADIR KELAS XI IPA<sub>1</sub>

No	NAMA	L/P	PERTEMUAN KE					
			I	II	III	IV	V	VI
1	Asri	L	√	√	√	√	√	√
2	Budiman	L	√	√	√	a	√	√
3	Indra T	L	√	√	√	√	√	√
4	Kaharuddin	L	√	√	√	√	√	√
5	Muh Zukry Prasetyo	L	√	a	√	s	√	√
6	Muh Ihsan Habibi	L	√	a	√	√	√	√
7	Muhammad Mushawir Rapi	L	√	a	√	√	√	√
8	Rahmat Hidayat	L	√	√	√	√	√	√
9	Ramli	L	√	√	√	√	√	√
10	Riswaldi	L	√	√	√	√	√	√
11	Sainal Abidin	L	√	√	√	√	√	√
12	Sholihin	L	√	√	√	a	√	√
13	Taufik Hidayat	L	√	a	√	a	√	√
14	Wawan Setiawan	L	√	√	√	√	√	√
15	Ainin Jariah	p	√	√	√	√	√	√
16	Arnita	P	√	√	√	√	√	√
17	Dewi Sartika	P	√	√	√	√	√	√
18	Ika Yuyun Sapitri	P	√	√	√	√	√	√
19	Jusmaeni	P	√	√	√	√	√	√
20	Lili Riska	P	√	√	√	√	√	√
21	Mildawati	P	√	a	√	√	√	√
22	Nur Halimah	P	√	a	√	√	√	√
23	Nur Intan	P	√	√	√	√	√	√
24	Risnawati	P	√	s	√	√	√	√
25	Sitti Nureka Huswati Azis	P	√	√	√	√	√	√
26	Sri Kurniawati	P	√	√	√	√	√	√
27	Sri Rahayu	P	√	√	√	√	√	√
28	Sri Wahyuni	P	√	√	√	√	√	√
29	St Hajar Yusriani	P	√	s	√	√	√	√
30	St Nurhakiki Putri Sirajud	P	√	√	√	√	√	√
31	Sugi	P	√	√	a	√	√	√



32	Suharti	P	√	√	√	√	√	√
33	Sunarti N	P	√	√	√	√	√	√
34	Supiati	P	√	√	√	√	√	√



## DAFTAR HADIR KELAS XI IPA<sub>2</sub>

No	NAMA	L/P	PERTEMUAN KE					
			I	II	III	IV	V	VI
1	Abd Rahman	L	√	√	√	√	√	√
2	Afandi	L	√	√	√	√	√	√
3	Dzul Iqram	L	√	√	√	√	√	√
4	Irfan Hajir Suhair	L	√	√	√	√	√	√
5	Muh Risal	L	√	√	√	√	√	√
6	Muhammad Rate	L	√	√	√	√	√	√
7	Nur Hidayat Kadir	L	√	√	√	√	√	√
8	Nurdin Ali	L	√	√	s	√	√	√
9	Rahmat Hayyu	L	√	√	√	√	√	√
10	Risal	L	√	√	√	√	√	√
11	Risnandar	L	√	√	√	√	√	√
12	Rudianto	L	√	√	√	√	√	√
13	Sahabuddin	L	√	√	√	√	√	√
14	Sudirman	L	√	√	√	√	√	√
15	Suardi	L	√	√	√	√	√	√
16	Amriati	P	√	√	√	√	√	√
17	Anriani	P	√	√	√	√	√	√
18	Firda Fitriani	P	√	√	√	√	√	√
19	Hamsinar	P	√	√	√	√	√	√
20	Hasnah B	P	√	√	√	√	√	√
21	Jamila	P	√	a	√	√	√	√
22	Karmia	P	√	a	√	s	√	√
23	Lilis	P	√	√	√	√	√	√
24	Nurul Amelia Amirullah	P	√	√	√	√	√	√
25	Rahmatia	P	√	√	√	√	√	√
26	Rini Anriani	P	√	√	√	√	√	√
27	Rri Julianti	P	√	√	√	√	√	√
28	Sri Ayu Andika	P	√	√	√	√	√	√
29	Sri Eki Handayani	P	√	√	√	√	√	√
30	Sri Nurjasmini Samir	P	√	√	√	√	√	√
31	St Kartika	P	√	√	√	√	√	√

32	Sunarti	P	√	√	√	√	√	√
33	Sunarti B	P	√	√	√	√	√	√
34	Suriani	P	√	√	√	√	√	√



UNIVERSITAS ISLAM NEGERI  
**ALAUDDIN**  
M A K A S S A R

# LAMPIRAN B

UNIVERSITAS ISLAM NEGERI  
**ALAUDDIN**  
M A K A S S A R

**LEMBAR OBSERVASI PROSES BELAJAR MENGAJAR  
METODE TEAM QUIZ**

NO	KOMPONEN YANG DIAMATI	PERTEMUAN				$\bar{X}$	%
		I	II	III	IV		
1	Siswa yang hadir pada saat pembelajaran	26	32	30	34	30,50	89,70
2	Siswa yang fokus terhadap materi yang diajarkan	20	19	25	15	19,75	58,08
3	Siswa yang mengerti terhadap materi yang diajarkan	5	20	25	19	17,25	50,73
4	Siswa yang aktif pada pembahasan contoh soal	8	10	12	7	9,25	27,20
5	Siswa yang keluar masuk pada saat proses pembelajaranberlangsung	2	3	2	1	2	5,88

**LEMBAR OBSERVASI PROSES BELAJAR MENGAJAR  
METODE LEARNING START WITH A QUESTION**

NO	KOMPONEN YANG DIAMATI	PERTEMUAN				$\bar{X}$	%
		I	II	III	IV		
1	Siswa yang hadir pada saat pembelajaran	34	32	33	33	33	97,05
2	Siswa yang fokus terhadap materi yang diajarkan	21	26	24	27	24,5	72,05
3	Siswa yang mengerti terhadap materi yang diajarkan	10	15	17	21	15,75	46,32
4	Siswa yang aktif pada pembahasan contoh soal	7	15	7	18	11,75	34,55
5	Siswa yang keluar masuk pada saat proses pembelajaran berlangsung	1	1	2	3	1,75	5,14

**DAFTAR NILAI PEMBELAJARAN METODE *TEAM QUIZ* MAN  
BINAMU KABUPATEN JENEPONTO**

NO	NAMA	NILAI	
		PRETEST	POSTTEST
1	Asri	30	85
2	Budiman	20	80
3	Indra T	40	90
4	Kaharuddin	20	55
5	Muh Zukry Prasetyo	20	70
6	Muh Ihsan Habibi	35	95
7	Muhammad Mushawir Rapi	30	75
8	Rahmat Hidayat	15	85
9	Ramli	25	90
10	Riswaldi	20	65
11	Sainal Abidin	30	60
12	Sholihin	20	65
13	Taufik Hidayat	25	85
14	Wawan Setiawan	40	90
15	Ainin Jariah	15	80
16	Arnita	35	65
17	Dewi Sartika	10	80
18	Ika Yuyun Sapitri	15	65
19	Jusmaeni	30	75
20	Lili Riska	10	80
21	Mildawati	30	70
22	Nur Halimah	15	60
23	Nur Intan	25	75
24	Risnawati	35	85
25	Sitti Nureka Huswati Azis	25	75
26	Sri Kurniawati	35	85
27	Sri Rahayu	25	70
28	Sri Wahyuni	35	90
29	St Hajar Yusriani	25	55
30	St Nurhakiki Putri Sirajud	20	95
31	Sugi	15	90

32	Suharti	20	70
33	Sunarti N	30	60
34	Supiati	25	85



UNIVERSITAS ISLAM NEGERI  
**ALAUDDIN**  
M A K A S S A R



**DAFTAR NILAI KELAS XI IPA<sub>2</sub> PEMBELAJARAN METODE *LEARNING*  
*START WITH A QUESTION* MAN BINAMU KABUPATEN JENEPONTO**

NO	NAMA	NILAI	
		PRETEST	POSTEST
1	Abd Rahman	40	95
2	Afandi	45	75
3	Dzul Iqram	50	85
4	Irfan Hajir Suhair	40	75
5	Muh Risal	15	85
6	Muhammad Rate	30	70
7	Nur Hidayat Kadir	20	95
8	Nurdin Ali	15	85
9	Rahmat Hayyu	25	80
10	Risal	25	75
11	Risnandar	10	70
12	Rudianto	15	70
13	Sahabuddin	35	65
14	Sudirman	25	100
15	Suhardi	25	80
16	Amriati	30	60
17	Anriani	45	75
18	Firda Fitriani	45	55
19	Hamsinar	30	80
20	Hasnah B	45	65
21	Jamila	20	65
22	Karmia	20	80
23	Lilis	50	85
24	Nurul Amelia Amirullah	40	75
25	Rahmatia	30	75
26	Rini Anriani	25	65
27	Rri Julianti	35	65
28	Sri Ayu Andika	50	80
29	Sri Eki Handayani	20	65
30	Sri Nurjasmini Samir	35	70

31	St Kartika	40	65
32	Sunarti	15	70
33	Sunarti B	40	75
34	Suriani	30	55



UNIVERSITAS ISLAM NEGERI  
**ALAUDDIN**  
M A K A S S A R

A. Uji SPSS Statistics, Normalitas dan Homogenitas Pretest Kelompok Eksperimen I dan II

**Statistics**

		Pretest Metode Team Quiz	Pretest Metode Learning Start With A Question
N	Valid	34	34
	Missing	0	0
Mean		24.8529	31.1765
Std. Error of Mean		1.40798	1.99217
Median		25.0000	30.0000
Mode		20.00 <sup>a</sup>	25.00 <sup>a</sup>
Std. Deviation		8.20987	11.61626
Variance		67.402	134.938
Range		30.00	40.00
Minimum		10.00	10.00
Maximum		40.00	50.00
Sum		845.00	1060.00

a. Multiple modes exist. The smallest value is shown

**Tests of Normality**

	Kolmogorov-Smirnov <sup>a</sup>			Shapiro-Wilk		
	Statistic	df	Sig.	Statistic	df	Sig.
Pretest Metode Team Quiz	.135	34	.123	.953	34	.154

a. Lilliefors Significance Correction

**Tests of Normality**

	Kolmogorov-Smirnov <sup>a</sup>			Shapiro-Wilk		
	Statistic	df	Sig.	Statistic	df	Sig.
Pretest Metode Learning Start With A Question	.129	34	.163	.949	34	.115

a. Lilliefors Significance Correction

**Test of Homogeneity of Variances**

Pretest Metode Team Quiz

Levene Statistic	df1	df2	Sig.
2.308	7	25	.058

**Test of Homogeneity of Variances**

Pretest Metode Learning Start With A Question

Levene Statistic	df1	df2	Sig.
1.872	6	27	.123

B. Uji SPSS Statistics, Normalitas dan Homogenitas Posttest Kelompok Eksperimen I dan II

		Statistics	
		Postest Metode Team Quiz	Postest Metode Learning Start With A Question
N	Valid	34	34
	Missing	0	0
Mean		76.4706	74.4118
Std. Error of Mean		2.00855	1.83748
Median		77.5000	75.0000
Mode		85.00	65.00 <sup>a</sup>
Std. Deviation		11.71178	10.71424
Variance		137.166	114.795
Range		40.00	45.00
Minimum		55.00	55.00
Maximum		95.00	100.00
Sum		2600.00	2530.00

a. Multiple modes exist. The smallest value is shown

Tests of Normality						
	Kolmogorov-Smirnov <sup>a</sup>			Shapiro-Wilk		
	Statistic	df	Sig.	Statistic	df	Sig.
Postest Metode Team Quiz	.149	34	.053	.946	34	.092

a. Lilliefors Significance Correction

### Tests of Normality

	Kolmogorov-Smirnov <sup>a</sup>			Shapiro-Wilk		
	Statistic	df	Sig.	Statistic	df	Sig.
Posttest Metode Learning Start With A Question	.125	34	.195	.959	34	.229

a. Lilliefors Significance Correction

### Test of Homogeneity of Variances

Posttest Metode Team Quiz

Levene Statistic	df1	df2	Sig.
1.133	6	25	.372

### Test of Homogeneity of Variances


Posttest Metode Learning Start With A Question

Levene Statistic	df1	df2	Sig.
1.472	8	25	.217

C. Data SPSS Uji *t*

**Paired Samples Test**

		Paired Differences					t	df	Sig. (2-tailed)
		Mean	Std. Deviation	Std. Error Mean	95% Confidence Interval of the Difference				
					Lower	Upper			
Pair 1	Postest Metode Team Quiz – Postest Metode Learning Start With A Question	2.05882	16.05472	2.75336	-3.54293	7.66058	.748	33	.460



# LAMPIRAN C



UNIVERSITAS ISLAM NEGERI  
**ALAUDDIN**  
M A K A S S A R



# LAMPIRAN D



UNIVERSITAS ISLAM NEGERI  
**ALAUDDIN**  
M A K A S S A R