

**GAMBARAN PENGETAHUAN REMAJA PUTRI TENTANG RISIKO
PERNIKAHAN DINI TERHADAP KEHAMILAN DAN PERSALINAN
DI SMA NEG 1 SINJAI UTARA
TAHUN 2012**



Karya Tulis Ilmiah

(KTI)

**Diajukan untuk Memenuhi Salah Satu Syarat Meraih Gelar
Ahli Madya Kebidanan Jurusan Kebidanan pada Fakultas
Ilmu Kesehatan Universitas Islam Negeri
Alauddin Makassar**

OLEH :

RISKA KAMRIANI
NIM: 70400009041

**PRODI KEBIDANAN
FAKULTAS ILMU KESEHATAN
UNIVERSITAS ISLAM NEGERI ALAUDDIN MAKASSAR
2012**

HALAMAN PERNYATAAN KEASLIAN KTI

Dengan penuh kesadaran, penyusun yang bertanda tangan di bawah ini menyatakan bahwa karya tulis ilmiah ini benar adalah hasil karya penyusun sendiri. Jika kemudian hari terbukti bahwa ia merupakan duplikat, tiruan, plagiat, atau dibuat oleh orang lain, sebagian atau seluruhnya, maka karya tulis ilmiah ini dan gelar yang diperoleh karenanya batal demi hukum.

Makassar, 30 Agustus 2012

Penyusun

RISKA KAMRIANI
70400008041

UNIVERSITAS ISLAM NEGERI
ALAUDDIN
M A K A S S A R

LEMBAR PENGESAHAN KARYA TULIS ILMIAH

Nama : Riska Kamriani

Nim : 70400009041

Judul : Gambaran Pengetahuan Remaja Putri Tentang Risiko Pernikahan Dini Terhadap Kehamilan Dan Persalinan di SMA Neg I Sinjai Utara Tahun 2012

Karya Tulis Ilmiah ini telah disetujui untuk diajukan dalam ujian akhir KTI dihadapan tim penguji program DIII Kebidanan Fakultas Ilmu Kesehatan Universitas Islam Negeri Alauddin Makassar.

Pembimbing,

dr.Syatirah jalaluddin,Sp.A.,M.Kes
Nip: 19800701 200604 2 005

UNIVERSITAS ISLAM NEGERI
ALAUDDIN
M A K A S S A R

HALAMAN PENGESAHAN

Karya Tulis Ilmiah (KTI) yang berjudul ” Gambaran Pengetahuan Remaja Putri Tentang Risiko Pernikahan Dini Terhadap Kehamilan dan Persalinan di SMA Negeri 1 Sinjai Utara Tahun 2012”, yang disusun oleh Riska Kamriani, NIM 70400009041, mahasiswi Jurusan DIII Kebidanan Fakultas Ilmu Kesehatan Universitas Islam Negeri Alauddin Makassar, telah diuji dan dipertahankan dalam sidang karya tulis ilmiah (KTI) yang diselenggarakan tanggal 31 Agustus 2012 M, bertepatan dengan 12 Syawal 1433H, telah diperiksa dan disahkan sebagai salah satu syarat untuk memperoleh gelar Ahli Madya dalam Kebidanan (dengan beberapa perbaikan).

Makassar, 31 Agustus 2012 M
12 Syawal 1433 H

DEWAN PENGUJI

Ketua : Dr.dr.H.Rasjidin Abdullah, MPH.,MH.Kes (.....
Sekretaris : Dra. Hj. Faridha Yenny Nonci, Apt, M.Si (.....
Pembimbing : dr. Syatirah Jalaluddin, Sp.A., M.Kes (.....
Penguji I : dr. Rini Fitriani, M.Kes (.....
Penguji II : Drs. Supardin, M.HI (.....

Mengetahui :

Dekan Fakultas Ilmu Kesehatan
Universitas Islam Negeri Alauddin Makassar



Dr. dr. H. Rasjidin Abdullah, MPH.,MH.Kes
NIP. 19530119 198110 1001

KATA PENGANTAR



Assalamu Alaikum Warahmatullahi Wabarakatuh.

Alhamdulillahirabbil' alamin, segala puji hanya milik Allah SWT atas rahmat dan hidayah-Nya yang senantiasa dicurahkan kepada penulis dalam menyusun Karya Tulis Ilmiah ini hingga selesai. Salam dan shalawat senantiasa penulis haturkan kepada Rasulullah Muhammad Sallallahu' Alaihi Wasallam sebagai satu-satunya uswa dan qudwah, petunjuk jalan kebenaran dalam menjalankan aktivitas keseharian kita.

Tiada kata yang patut penulis ucapkan selain puji syukur kehadirat Allah SWT. Karena berkat dan rahmat-Nya sehingga penulis merampungkan Karya Tulis Ilmiah ini, walaupun hanya dalam bentuk sederhana. Dengan segala keterbatasan penulis menyadari bahwa apa yang tertuang dalam Karya Tulis Ilmiah ini masih jauh dari kesempurnaan baik dalam susunan kalimatnya maupun pada bobot keilmuannya. Oleh karena itu penulis mengharapkan kritik dan saran dari semua pihak demi kesempurnaan Karya Tulis Ilmiah ini.

1. Dalam menyusun Karya Tulis Ilmiah ini penulis menemukan banyak hambatan-hambatan, namun berkat bimbingan dari berbagai pihak akhirnya Karya Tulis Ilmiah ini dapat terselesaikan dengan tepat waktu. Untuk itu saya merasa berhutang budi dan sepatuhnya berterimakasih, yang tak terhingga kepada

ayahanda, ibunda tercinta dan saudara-saudaraku tersayang yang telah memberikan perhatian dan pengorbanan mulia serta keikhlasan Bapak Dr. dr. Rasyidin Abdullah, MPH, MH. Kes sebagai Dekan Fakultas Ilmu Kesehatan UIN Alauddin Makassar beserta Pembantu Dekan I, Pembantu Dekan II, Pembantu Dekan III dan seluruh staf administrasi yang telah memberikan berbagai fasilitas kepada kami selama masa pendidikan

2. Ibu Sitti Saleha, S. Si. T, SKM, M. Keb. selaku Ketua Jurusan Kebidanan Fakultas Ilmu Kesehatan Universitas Islam Negeri Alauddin Makassar yang telah memberikan kontribusi yang besar kepada penulis dalam menyelesaikan tugas akhir ini dan memperoleh gelar A. Md. Keb.
3. Ibu dr.Syatirah Jalaluddin.Sp.A.,M.Kes selaku pembimbing. Dengan ketulusan hati meluangkan waktu, tenaga dan pikiran untuk membimbing dan mengarahkan penulis agar bisa berkarya sebatas kemampuan dan menghasilkan yang terbaik.
4. Ibu dr.Rini Fitriani, M.Kes sebagai Penguji I yang telah banyak memberikan masukan dan motivasi kepada penulis sehingga penulis dapat menyelesaikan Karya Tulis Ilmiah ini.
5. Bapak Drs. Supardin, M. Hi sebagai Penguji II yang telah bersedia meluangkan waktunya untuk memberikan banyak masukan dalam Karya Tulis Ilmiah ini.
6. Bapak dan Ibu Dosen Fakultas Ilmu Kesehatan Universitas Islam Negeri Alauddin Makassar yang telah menyumbangkan ilmu pengetahuannya kepada penulis.

7. Ucapan terimakasih tak terhingga untuk ibu tercinta St.nikmah S.pd dan Ayah tercinta Kamaruddin, serta saudara-saudaraku yang senantiasa memberikan dorongan dan doa sehingga penulis dapat menyelesaikan Karya Tulis Ilmiah ini.
8. Rekan-rekan mahasiswi Jurusan Kebidanan angkatan 2009 yang telah bersama-sama penulis mengarungi samudra ilmu, saling berbagi suka maupun duka. Kebersamaan yang kita rajut selama ini memberi arti dalam hidupku yang senantiasa menjadi kisah terindah yang selalu kukenang.

Terlalu banyak orang yang berjasa dan terlalu banyak orang yang mempunyai andil kepada penulis selama menempuh pendidikan sehingga tidak sempat dan tidak muat bila dicantumkan semua dalam ruang yang terbatas ini. Kepada mereka tanpa terkecuali, penulis mengucapkan terima kasih.

Makassar, 30 Agustus 2012
Penulis,

UNIVERSITAS ISLAM NEGERI
ALAUDDIN
M A K A S S A R
RISKA KAMRIANI
7040009041

DAFTAR ISI

HALAMAN JUDUL	i
HALAMAN PERNYATAAN KEASLIAN	ii
HALAMAN PENGESAHAN	iii
KATA PENGANTAR	iv
DAFTAR ISI	vi
DAFTAR TABEL	ix
DAFTAR GAMBAR	x
DAFTAR LAMPIRAN	xi
ABSTRAK	xii
BAB I PENDAHULUAN	
A. Latar Belakang	1
B. Rumusan Masalah	6
C. Tujuan Penelitian	6
D. Manfaat Penelitian	7
BAB II TINJAUAN PUSTAKA	
A. Tinjauan Umum Tentang Pengetahuan	8
1. Pengertian Pengetahuan	8
2. Tingkat Pengetahuan	8
B. Tinjauan Umum Tentang Remaja	10
1. Remaja dan Batasannya	10

2. Karakteristik Masa Remaja	11
C. Tinjauan Umum Tentang Kehamilan dan Persalinan	15
1. Kehamilan	15
a. Defenisi Kehamilan	15
b. Proses Terjadinya Kehamilan	15
c. Diagnosis Kehamilan.....	16
d. Perubahan dan Adaptasi Psikologis Dalam Masa Kehamilan.....	17
2. Persalinan	18
a. Defenisi Persalinan	18
b. Jenis Persalinan.....	19
c. Faktor-Faktor yang Mempengaruhi Persalinan	21
d. Tahap-tahap Persalinan.....	24
D. Tinjauan Khusus Tentang Risiko Pernikahan Dini Terhadap Kehamilan dan Persalinan.....	25
1. Defenisi Risiko Pernikahan Dini Bagi Remaja	25
2. Defenisi Kehamilan Dan Persalinan Berisiko	27
3. Risiko Pernikahan Dini Pada Kehamilan dan Persalinan....	28
E. Tinjauan Islam Tentang Risiko Pernikahan Dini Terhadap Kehamilan Dan Persalinan.....	35
F. Kerangka Konsep	39
1. Dasar Pemikiran Variabel yang Diteliti.....	39

2. Kerangka Konsep.....	39
3. Defenisi Operasional dan Kriteria Objektif	40
BAB III METODE PENELITIAN	
A. Jenis Penelitian.....	43
B. Populasi dan Sampel	43
C. Tempat dan Waktu Penelitian	45
D. Metode Pengumpulan Data	46
E. Metode Pengolahan dan Analisis Data.....	46
F. Penyajian Data.....	47
G. Etika Penelitian	48
BAB V HASIL PENELITIAN DAN PEMBAHASAN	
A. Karakteristik Penelitian.....	50
B. Hasil Penelitian	52
C. Pembahasan	53
BAB VI KESIMPULAN DAN SARAN	
A. Saran	58
B. Kesimpulan.....	58
DAFTAR PUSTAKA	
LAMPIRAN	
RIWAYAT HIDUP	

DAFTAR GAMBAR

	Halaman
Grafik 5.1 Karakteristi responden berdasarkan umur Di SMA Neg 1 Sinjai Utara Tahun 2012	50
Grafik 5.2 Karakteristik responden berdasarkan agama Di SMA Neg 1 Sinjai Utara Tahun 2012	51
Grafik 5.3 Karakteristi responden berdasarkan Suku Di SMA Neg 1 Sinjai Utara Tahun 2012	52
Tabel 5.4 Distribusi Frekuensi Gambaran Pengetahuan Remaja Putri Tentang Risiko Pernikahan Dini Terhadap Kehamilan di SMA neg I Sinjai Tahun 2012	53



DAFTAR LAMPIRAN

- Lampiran 1. Master Tabel Gambaran Pengetahuan Remaja Putri Tentang Risiko Pernikahan Dini Terhadap Persalinan di SMA Neg I Sinjai utara Tahun 2012
- Lampiran 2. Master Tabel Gambaran Gambaran Pengetahuan Remaja Putri Tentang Risiko Pernikahan Dini Terhadap Kehamilan di SMA Neg I Sinjai utara Tahun 2012
- Lampiran 3. Lembar Kuesioner Gambaran Pengetahuan Remaja Putri Tentang Risiko Pernikahan Dini Terhadap Kehamilan dan Persalinan di SMA Neg I Sinjai utara Tahun 2012
- Lampiran 4. Lembar Kegiatan Konsul
- Lampiran 5. Lembar Permohonan Izin Penelitian Kepada Balitbangda Provinsi Sulawesi Selatan
- Lampiran 6. Lembar Disposisi Izin/ Rekomendasi Penelitian di Kesbang dan politik
- Lampiran 7. Lembar Izin/ Rekomendasi Penelitian dari Dinas Pendidikan Pemuda dan Olahraga Kabupaten Sinjai
- Lampiran 8. Lembar Izin/ Rekomendasi Penelitian di SMA neg I Sinjai utara
- Lampiran 9. Lembar Surat Keterangan Telah Melakukan Penelitian di SMA Neg I Sinjai utara

ABSTRAK

**JURUSAN KEBIDANAN
UNIVERSITAS ISLAM NEGERI ALAUDDIN
KARYA TULIS ILMIAH, 25 AGUSTUS 2012**

RISKA KAMRIANI, 70400009041

Pembimbing : dr.Syatirah Jalaluddin, Sp.A.,M.Kes

**“GAMBARAN PENGETAHUAN REMAJA PUTRI TENTANG RISIKO
PERNIKAHAN DINI TERHADAP KEHAMILAN DAN PERSALINAN DI
SMA NEG 1 SINJAI UTARA TAHUN 2012 ”**

Halaman judul + VI Bab + 57 Halaman + 2 tabel + Lampiran

Pernikahan dini adalah pernikahan yang di lakukan dibawah umur yang target persiapannya belum di katakan siap, baik secara fisik, mental dan ekonomi.

Penelitian ini bertujuan untuk mengetahui gambaran pengetahuan remaja putri tentang risiko pernikahan dini terhadap kehamilan dan persalinan di SMA Negeri 1 Sinjai Utara Tahun 2012 dengan variabel penelitian yaitu risiko kehamilan usia dini dan risiko persalinan usia dini. Jenis penelitian yang digunakan adalah deskriptif dengan populasi sebanyak 127 dan jumlah sampel sebanyak 97 siswi Kelas XII di SMA Negeri 1 Sinjai Utara.

Hasil penelitian berdasarkan pengetahuan menunjukkan lebih banyak responden yang tahu tentang risiko pernikahan dini terhadap kehamilan yaitu sebanyak 89 responden (91,76%) dan yang tidak tahu sebanyak 8 responden (8,24%) dan risiko pernikahan dini terhadap persalinan yaitu sebanyak 83 responden (85,57%) dan yang tidak tahu sebanyak 14 responden (14,43%).

Dari uraian diatas dapat disimpulkan bahwa pengetahuan remaja putri tentang risiko pernikahan dini terhadap kehamilan lebih tinggi dibandingkan dengan risiko pengetahuan remaja putri terhadap persalinan, oleh karena itu diharapkan para petugas kesehatan agar memberikan penyuluhan kepada remaja putri tentang risiko pernikahan dini terhadap persalinan dan kehamilan.

Daftar Pustaka : 21 Literatur (2002-2012)

Kata Kunci : risiko pernikahan dini, kehamilan, persalinan

BAB I

PENDAHULUAN

A. Latar Belakang

Angka kematian ibu (AKI) dan Angka kematian bayi (AKB) di Indonesia menduduki peringkat tertinggi ketiga diantara Negara-negara ASEAN. Walaupun demikian, angka kematian bayi di Indonesia masih cukup tinggi dibandingkan dengan Negara ASEAN lainnya, seperti Singapura, Malaysia, Thailand, dan Filipina. Tahun 2005 per 1000 kelahiran hidup sebesar 4 di Singapura, sebesar 12 di Malaysia, sebesar 38 di Filipina.

Di Indonesia, menurut SKRT tahun 2005, sekitar 54 per kelahiran hidup (Depkes RI, 2007). Walaupun pada tahun 2003 angka tersebut mengalami penurunan yaitu menjadi 32 per 1000 kelahiran hidup, akan tetapi angka ini masih jauh dari target pencapaian tahun 2010 yaitu 15 per 1000 kelahiran hidup (Saifuddin, 2006). Pertumbuhan penduduk relatif tinggi merupakan beban dalam pembangunan nasional. Faktor utama yang mempengaruhi laju pertumbuhan penduduk adalah tingkat kelahiran.

Tingginya angka kelahiran erat kaitannya dengan usia pertama kali kawin. Salah satu upaya menurunkan laju pertumbuhan penduduk adalah melalui peningkatan usia kawin. Median usia kawin pertama adalah 19 tahun dan di pedesaan lebih rendah yaitu 17 tahun. Terlalu muda usia untuk hamil atau kurang dari 20 tahun sekitar 10,3% menyebabkan kematian pada ibu secara tidak

langsung. Jumlah pernikahan usia muda di pedesaan lebih besar dari pada di daerah perkotaan.

Masa anak dan remaja umumnya adalah masa terindah dalam hidup seseorang. Masa-masa ini akan terpotong menjadi sangat pendek saat pernikahan dilakukan terlalu dini.

Pernikahan dini memang bukanlah sebuah fenomena baru dalam kehidupan, baik di Indonesia, maupun di belahan bumi yang lain. Di zaman dahulu, merupakan sesuatu yang lumrah manakala seorang perempuan menikah di bawah usia 15 tahun.

Fenomena kawin muda dini (*early marriage*) masih sering di jumpai pada masyarakat Timur tengah dan Asia selatan dan pada beberapa kelompok masyarakat di Sub Sahara Afrika. Di Asia selatan terdapat 9,7 juta anak perempuan, 48% menikah pada umur di bawah 18 tahun, Afrika sebesar 42% dan di Amerika latin sebesar 29%. Penelitian di Bangladesh terhadap 3.362 remaja putri terdapat 25,9% menikah di usia muda dan faktor yang menyebabkan pernikahan usia muda adalah pendidikan.

Pernikahan dini adalah masalah serius yang sedang berkembang di seluruh dunia dan juga di negara berkembang seperti Indonesia. Pernikahan dini disebabkan karena adanya kebiasaan masyarakat yang menikahkan anak perempuan yang masih dibawah umur dan pergaulan remaja yang semakin bebas. Sebagian besar dari kematian itu seharusnya dapat dicegah dengan kebijakan dan program baru yang dapat menolong para ibu muda untuk menanggukhan

perkawinan dan kehamilan mereka. Adanya program wajib belajar 12 tahun, dan ditetapkannya Undang-Undang Perkawinan pasal 7 yang menyatakan bahwa syarat usia minimal menempuh perkawinan 16 tahun untuk wanita dan 19 tahun untuk pria (Pasal 6 ayat 2 UUP No 1/1974), (Depkes, RI 2007).

Usia untuk hamil dan melahirkan adalah 20 sampai 30 tahun, lebih atau kurang dari usia tersebut adalah berisiko. Kesiapan seorang perempuan untuk hamil dan melahirkan atau mempunyai anak ditentukan oleh kesiapan dalam tiga hal, yaitu kesiapan fisik, kesiapan mental/emosi/psikologis dan kesiapan sosial/ekonomi. Secara umum, seorang perempuan dikatakan siap secara fisik jika telah menyelesaikan pertumbuhan tubuhnya (ketika tubuhnya berhenti tumbuh), yaitu sekitar usia 20 tahun. Sehingga usia 20 tahun bisa dijadikan pedoman kesiapan fisik (Rachmawati, 2005).

Pernikahan usia dini akan menimbulkan efek pada kesehatan reproduksi dan seksual perempuan dan banyak pengalaman hidup yang berharga pada saat remaja yang akan hilang untuk selamanya. Selain itu pernikahan dini akan mempengaruhi kehamilan dan persalinan. Diusia belasan tahun mengandung risiko – risiko tertentu, baik ibu maupun bayinya kelak, keduanya berada dalam kondisi risiko tinggi.

Remaja putri yang berusia antara 15 hingga 19 tahun mempunyai kemungkinan dua kali lebih besar meninggal disaat mereka hamil atau saat persalinan, bila dibandingkan perempuan usia 20 tahunan. Sementara itu remaja

yang berusia dibawah 14 tahun, mempunyai kemungkinan meninggal 5 kali lebih besar.

Bayi hasil pernikahan dini mempunyai kemungkinan lebih besar untuk lahir dini (Premature), atau lahir dalam keadaan berat badan dibawah normal (BBLR), pertumbuhan janin terhambat, lahir cacat dan berpenyakit. Umumnya bayi yang dilahirkan oleh ibu remaja berisiko tinggi dalam tingkat kematian yaitu meninggal dunia sebelum satu tahun dengan presentase 50 persen, lebih tinggi dibandingkan bayi-bayi yang dilahirkan oleh usia di atas 20 tahun (Rachmawati, 2005).

Pernikahan menurut pandangan islam menjelaskan bahwa hukum islam secara umum meliputi lima prinsip yaitu perlindungan terhadap agama, jiwa, keturunan, harta dan akal. Dari kelima nilai universal, satu diantaranya adalah agama menjaga jalur keturunan (hifdzu nasl). Tujuannya agar jalur nasab tetap terjaga, dan hubungan seks yang mendapatkan legalitas agama harus melalui pernikahan. Seandainya agama tidak mensyariatkan pernikahan, niscaya geologi (jalur keturunan) akan semakin kabur. Sedangkan dalam islam pernikahan dini adalah pernikahan yang di lakukan sebelum usia baligh, dan agama melarang pernikahan dini dengan alasan nilai esensial pernikahan adalah memenuhi kebutuhan biologis, dan melanggengkan keturunan. Sementara dua hal ini tidak terdapat pada anak yang belum baligh (Haq Hamqa, 2003).

Hasil penelitian oleh Anik Sulistyowati “Gambaran Pengetahuan Remaja Putri Tentang Konsep Dan Risiko Pernikahan Usia Muda Terhadap Kehamilan” di

SMA Negeri 2 Demak dengan jumlah populasi sebesar 140 siswi dan sampelnya 59 siswi. Teknik sampling yang digunakan adalah simple random sampling. Analisis data yang digunakan adalah diskriptif. Hasil: Skor pengetahuan berkisar antara 10 sampai dengan 25 dengan rata-rata 19,46 dan simpangan baku 3,848, setelah dikategorikan menurut Khomsan diperoleh hasil Sebagian besar remaja putri memiliki pengetahuan baik tentang risiko pernikahan usia muda terhadap kehamilan, yaitu sebesar 28 orang (47,5%), sedangkan remaja putri yang memiliki pengetahuan kurang sebesar 9 (15,3%).

SMA Negeri 1 Sinjai Utara adalah sekolah menengah atas yang terletak di jalan persatuan raya no 95, Kecamatan Sinjai Utara Kabupaten Sinjai, Propinsi Sulawesi Selatan. SMA Negeri 1 sinjai Utara di resmikan pada tahun 1977. SMA Negeri 1 Sinjai Utara juga menjadi sekolah yang memiliki banyak peminat. Hal ini di dukung karena Sekolah menengah ini sering mendapat prestasi. Namun, pengetahuan siswanya tentang pernikahan di usia dini ternyata masih kurang, hal ini di tandai dengan beberapa remaja putrinya berhenti sekolah karena mengalami pernikahan. Dari data yang di peroleh, dari tahun 2009 sampai 2010 di ketahui siswi yang putus sekolah karena pernikahan dini berjumlah lima orang siswi.

Beberapa faktor penyebab mereka menikah di usia dini karena perjudohan orang tua yang belum tahu tentang risiko pernikahan dini serta pengaruh pergaulan bebas yang mengakibatkan remaja tersebut hamil di luar nikah sehingga tidak ada jalan lain selain menikah. Kerugian lainnya, remaja tersebut tidak bisa lagi melanjutkan pendidikannya karena sekolah tidak menerima siswa

yang sudah menikah, serta masih banyak komplikasi yang dapat berisiko pada saat remaja tersebut mengalami kehamilan dan persalinan, hal ini disebabkan karena alat reproduksi yang belum siap.

Melihat fenomena yang ada seperti disebutkan di atas, maka penulis tertarik untuk melakukan penelitian yang berjudul “Gambaran Pengetahuan Remaja Putri Tentang Risiko Pernikahan Dini Terhadap Kehamilan dan Persalinan di SMA Negeri 1 Sinjai Utara Tahun 2012”.

B. Rumusan Masalah

Berdasarkan latar belakang tersebut dapat dirumuskan permasalahan sebagai berikut:

1. Bagaimana Gambaran Pengetahuan Remaja Putri Tentang Risiko Pernikahan Dini Terhadap Kehamilan di SMA Negeri 1 Sinjai Utara Tahun 2012 ?
2. Bagaimana Gambaran Pengetahuan Remaja Putri Tentang Risiko Pernikahan Dini Terhadap Persalinan di SMA Negeri 1 Sinjai Utara Tahun 2012 ?

C. Tujuan Penelitian

1. Tujuan Umum

Mengetahui Gambaran Pengetahuan Remaja Putri Tentang Risiko Pernikahan Dini Terhadap Kehamilan Dan Persalinan di SMA Negeri 1 Sinjai Utara Tahun 2012.

2. Tujuan Khusus

- a. Mengetahui gambaran pengetahuan remaja putri di SMA Negeri 1 Sinjai Utara Tahun 2012 tentang risiko pernikahan dini terhadap kehamilan.

- b. Mengetahui gambaran pengetahuan remaja putri di SMA Negeri 1 Sinjai utara Tahun 2012 tentang risiko pernikahan dini terhadap persalinan.

D. Manfaat penelitian

1. Hasil penelitian ini diharapkan berguna untuk mengembangkan dan menambah pengetahuan yang telah ada tentang risiko pernikahan dini terhadap kehamilan dan persalinan.
2. Hasil penelitian ini diharapkan dapat menambah pengalaman dan wawasan bagi peneliti tentang risiko pernikahan dini terhadap kehamilan dan persalinan, serta sebagai salah satu syarat untuk menyelesaikan pendidikan di Kebidanan UIN Alauddin Makassar.
3. Hasil penelitian ini diharapkan dapat dijadikan sebagai bahan bacaan di perpustakaan Kebidanan UIN Alauddin Makassar dan sebagai acuan bagi mahasiswa yang akan melakukan penelitian selanjutnya
4. Hasil penelitian ini dapat memberikan informasi pada remaja putri tentang pengetahuan dan pemahaman risiko pernikahan dini terhadap kehamilan dan persalinan.
5. Hasil penelitian ini diharapkan berguna sebagai bahan pengetahuan masyarakat tentang risiko pernikahan dini terhadap kehamilan dan persalinan.

BAB II

TINJAUAN PUSTAKA

A. Tinjauan Umum tentang Pengetahuan

1. Pengertian pengetahuan

Pengetahuan merupakan hasil dari tahu dan ini terjadi setelah orang melakukan pengindraan terhadap suatu objek tertentu. Dalam kamus bahasa Indonesia bahwa pengetahuan berasal dari kata tahu yang berarti mengerti sesudah melihat, menyaksikan atau setelah mengalami atau diajarkan. Sedangkan pengetahuan sendiri berarti segala sesuatu yang diketahui (Notoatmodjo, 2005).

2. Tingkat pengetahuan

Pengetahuan adalah salah satu komponen dari perilaku yang termasuk dalam tingkatan kognitif yang terdiri dari 6 tingkatan, yaitu :

a. Tahu (*Know*)

Tahu diartikan sebagai mengingat suatu materi yang telah dipelajari sebelumnya. Termasuk ke dalam pengetahuan tingkat ini adalah mengingat kembali (*recall*) terhadap suatu yang spesifik dari seluruh bahan yang dipelajari atau rangsangan yang telah diterima. Hal ini dapat digambarkan apabila seseorang hanya mampu menjelaskan secara garis besar apa yang telah dipelajarinya.

b. Memahami (*Comprehension*)

Memahami diartikan sebagai suatu kemampuan menjelaskan secara benar tentang objek yang diketahui, dan dapat menginterpretasi materi tersebut secara benar. Seseorang dikatakan faham jika seseorang berada pada tingkat pengetahuan dasar dan dapat menerangkan kembali secara mendasar ilmu pengetahuan yang dipelajarinya.

c. Aplikasi (*Application*)

Aplikasi diartikan sebagai kemampuan untuk menggunakan materi yang telah dipelajari pada situasi atau kondisi riil (sebenarnya). Pada tingkatan ini seseorang telah mampu untuk menggunakan apa yang telah dipelajarinya dari suatu situasi untuk diterapkan pada situasi yang lain.

d. Analisis (*Analysis*)

Analisis adalah suatu kemampuan untuk menjabarkan materi atau objek ke dalam komponen-komponen. Tetapi masih didalam suatu struktur organisasi tersebut, dan masih ada kaitannya satu sama lain. Pada tingkatan ini, kemampuan seseorang lebih meningkat sehingga ia dapat menerangkan bagian-bagian yang menyusun suatu bentuk pengetahuan tertentu dan menganalisa hubungan suatu dengan lain.

e. Sintetis (*Synthesis*)

Sintesis menunjuk kepada suatu kemampuan untuk meletakkan atau menghubungkan bagian-bagian didalam suatu bentuk keseluruhan

yang baru. Sintesis dapat dinilai jika seseorang disamping mempunyai kemampuan untuk menganalisa, ia pun mampu menyusun kembali kebentuk semula atau kebentuk lain.

f. Evaluasi (*Evaluation*)

Evaluasi ini berkaitan dengan kemampuan untuk melakukan justifikasi atau penilaian terhadap suatu materi atau objek. Penilaian-penilaian itu berdasarkan suatu kriteria yang ditentukan sendiri, atau menggunakan kriteria-kriteria yang telah ada. Pada tingkatan ini seseorang telah mampu mengetahui secara menyeluruh dari semua bahan yang dipelajarinya (Notoadmodjo, 2005).

B. Tinjauan Umum tentang Remaja

1. Remaja dan Batasannya

Remaja di defenisikan sebagai periode transisi perkembangan dari masa kanak – kanak ke masa dewasa yang mencakup aspek biologi, kognitif, dan perubahan social yang berlangsung antara 10 – 19 tahun (Mighwar, 2006). Masa remaja terdiri dari masa remaja awal (10-14 tahun), masa remaja pertengahan (14-17 tahun), dan masa remaja akhir (17-19 tahun).

- a. Remaja awal (*early adoolescense*) adalah masa yang di tandai dengan berbagai perubahan tubuh yang cepat, sering mengakibatkan kesulitan dalam penyusaian diri, dan pada saat ini remaja dalam pencarian identitas diri.

- b. Remaja menengah (*middleadolescence*) di tandai dengan berbagai perubahan bentuk tubuh yang sudah menyerupai tubuh orang dewasa.
- c. Remaja akhir (*late adolescence*) di tandai dengan pertumbuhan biologis yang sudah melambat, tetapi masih berlangsung di tempat – tempat lain. Emosi, minat, konsentrasi, dan cara berpikir remaja akhir mulai stabil. Kemampuan untuk menyelesaikan masalah sudah mulai meningkat (Sarwono, 2012).

2. Karakteristik Masa Remaja

Karakteristik perkembangan yang normal terjadi pada remaja dalam menjalankan tugas perkembangannya mencapai identitas diri antara lain: menilai diri secara objektif dan merencanakan dalam mengaktualisasikan kemampuannya. Dengan demikian, pada fase ini, seorang remaja akan:

- a. Menilai rasa identitas diri.
- b. Meningkatkan minat pada lawan jenis .
- c. Menggabungkan perubahan seks sekunder dalam citra tubuh.
- d. Memulai perumusan tujuan okupasional.
- e. Memulai pemusatan diri dari otoritas keluarga.

Hurlock mengemukakan berbagai remaja sebagai berikut:

1) Masa remaja adalah masa peralihan

Yaitu peralihan dari satu tahap perkembangan ke perkembangan berikutnya secara berkesinambungan. Pada masa ini remaja bukan lagi seorang anak dan juga bukan seorang yang dewasa. Masa ini merupakan

masa strategis karena memberikan waktu kepada remaja untuk membentuk gaya hidup dan menentukan pola perilaku, nilai – nilai, dan sifat – sifat yang sesuai dengan yang di inginkan (Aryani, 2010).

2) Masa remaja adalah masa terjadi perubahan

Sejak awal remaja, perubahan fisik terjadi dengan pesat , perubahan perilaku sikap juga berkembang. Ada perubahan besar yang terjadi pada remaja, yaitu perubahan emosi, peran, minat, pola perilaku, (perubahan sikap menjadi ambivalen) (Aryani, 2010).

3) Masa remaja adalah masa yang penuh masalah

Masa remaja sering menjadi masalah yang sangat sulit untuk di atasi. Hal ini terjadi karena remaja belum terbiasa menyelesaikan masalahnya sendiri tanpa meminta bantuan orang lain. Akibatnya, terkadang terjadi penyelesaian masalah yang tidak sesuai dengan yang di harapkan (Aryani, 2010).

4) Masa remaja adalah masa mencari identitas

Identitas diri yang di cari remaja adalah berupa kejelasan siapa dirinya dan apa perannya dalam masyarakat. Remaja tidak puas dirinya di samakan dengan kebanyakan orang lain. Remaja ingin memperlihatkan dirinya sebagai individu, sementara pada saat yang sama, remaja ingin mempertahankan dirinya terhadap kelompok sebaya (Aryani, 2010).

5) Masa remaja sebagai masa yang menimbulkan kekuatan

Ada stigma dalam masyarakat bahwa remaja adalah anak yang tidak rapi, tidak dapat di percaya, kadang melakukan hal yang merusak, sehingga orang dewasa harus mengawasi dan membimbing dan mengawasi kehidupan remaja. Stigma ini akan membuat masa peralihan remaja ke dewasa semakin sulit, karena orang tua yang memiliki pandangan seperti ini akan selalu mencurigai remaja, sehingga menimbulkan pertentangan dan membuat jarak antara orang tua dan remaja (Aryani, 2010).

6) Masa remaja sebagai masa yang tidak realistis

Remaja cenderung memandang kehidupan melalui kaca matanya sendiri, baik dalam melihat dirinya maupun melihat orang lain, mereka belum melihat apa adanya, tetapi menginginkan sebagaimana yang di harapkan (Aryani, 2010).

7) Masa remaja adalah ambang masa dewasa

Dengan berlalunya usia belasan, remaja yang semakin matang berkembang dan berusaha memberi kesan sebagai seseorang yang hampir dewasa. Remaja akan memusatkan dirinya pada perilaku yang di hubungkan dengan status orang dewasa, misalnya dalam berpakaian dan bertindak (Aryani, 2010).

C. Tinjauan Umum Tentang Kehamilan dan Persalinan

1. Kehamilan

a. Definisi kehamilan

- 1) Masa kehamilan yaitu dimulai dari konsepsi sampai lahirnya janin. Lamanya hamil normal adalah 280 hari (40 minggu atau 9 bulan 7 hari) dihitung dari hari pertama haid terakhir (Saifuddin, 2006).
- 2) Lamanya kehamilan mulai dari ovulasi sampai partus adalah kira-kira 280 hari, dan tidak lebih dari 300 hari (43 minggu) (Winkjosastro, 2007).

b. Proses terjadinya kehamilan

Kehamilan merupakan suatu keadaan dimana janin dikandung di dalam tubuh wanita, yang dimulai dari konsepsi (pembuahan) Ovum dan spermatozoa, yang dilanjutkan dengan implantasi hasil konsepsi.

1) Ovum

Ovum adalah sel telur yang matang yang dilepaskan oleh ovarium pada saat ovulasi. Ovum dikeliling oleh zona pellusida dimana dibagian luar dari zona pellusida ditemukan sel-sel koronaradiata dan didalamnya terdapat ruang perivitellina, tempat benda-benda kutub.

2) Sperma

Berkembang di tubulusseminiferus testis. Dengan panjang 17-20 μ m, merupakan satu sel manusia yang berukuran terkecil.

Spermatozoa terdiri atas tiga bagian yaitu kaput atau kepala dimana bagian ujung lancip dari kepala sperma terdapat akrosom, suatu vesikel yang mengandung enzim pencernaan.

Badan sperma, atau bagian tengah memiliki banyak mitokondria yang menghasilkan energi untuk pergerakan sperma dan ekor yang memperlihatkan gerakan memecut dan dapat menghasilkan gaya dorongan untuk sperma sehingga sperma dapat berenang sekitar 30 cm perjam (Coad & Melvyn, 2006).

3) Fertilisasi dan Implantasi

Fertilisasi merupakan proses persenyawaan antara ovum dan sperma. Jutaan spermatozoa dikeluarkan di fornix vagina dan di sekitar porsio pada waktu koitus. Hanya beberapa ratus ribu spermatozoa dapat meneruskan ke kavum uteri dan tuba, dan hanya beberapa ratus dapat sampai ke bagian ampulla tuba dimana spermatozoa dapat memasuki ovum yang telah siap dibuahi.

Hanya satu spermatozoa yang memiliki kemampuan untuk membuahi. Setelah spermatozoa masuk dan melintasi zona pellusida dan sampai ke vitellus maka terjadi proses kapasitasi sperma, sehingga tidak ada sperma lain lagi yang dapat membuahi ovum tersebut (Winkjosastro, 2007).

c. Diagnosis kehamilan

Pada wanita hamil terdapat tanda dan gejala antara lain :

1) Tanda pasti kehamilan

a) Adanya pergerakan janin secara objektif oleh petugas baik inspeksi maupun palpasi, dimana hal ini dapat dirasakan oleh ibu pada kehamilan 18 minggu pada primigravida dan 16 minggu pada kehamilan multigravida.

b) Adanya Denyut Jantung Janin (DJJ) yang dapat diketahui dengan menggunakan *fetal electrocardiograph* pada usia kehamilan 12 minggu. Selain dopler, lenek juga digunakan untuk mendeteksi adanya serta menghitung frekuensi Denyut Jantung Janin (DJJ) mulai umur kehamilan 18-20 minggu.

c) Jika teraba bagian-bagian janin.

Leopold I : Menentukan tinggi fundus uteri dan bagian yang terletak di fundus uteri.

Leopold II : Menentukan letak punggung janin.

Leopold III : Menentukan bagian yang terletak di bagian bawahuterus.

Leopold IV : Menentukan apakah janin sudah masuk PAP atau berapa jauh masuknya bagian terbawah dalam PAP (Saminem, 2008).

- d) Pemeriksaan rontgen memperlihatkan adanya kerangka janin, namun pemeriksaan ini memberi efek radiasi terhadap ibu dan janin, sehingga untuk penentuan pasti kehamilan dilakukan dengan cara lain.
- e) USG dapat memperlihatkan adanya kantong kehamilan juga dapat menilai pertumbuhan janin (Dammopoli dkk, 2006).

d. Perubahan dan adaptasi psikologis dalam masa kehamilan

1) Pada kehamilan trimester I

Trimester pertama sering dianggap sebagai periode penyesuaian. Adanya peningkatan estrogen dan progesteron dalam tubuh, akan menimbulkan mual, muntah pada pagi hari, lelah, lemah dan pembesaran payudara. Ibu merasa tidak sehat dan sering membenci kehamilannya. Banyak ibu yang merasa kecewa, menolak, cemas dan sedih. Sering kali, biasanya pada awal kehamilannya, ibu berharap untuk tidak hamil.

Pada trimester pertama, ibu akan selalu mencari tanda untuk menyakinkan bahwa dirinya benar-benar hamil. Ada ibu yang cenderung merahasiakan, ada juga yang sengaja untuk memamerkan (Marmi, 2011).

Hasrat untuk melakukan hubungan seks berbeda, beberapa wanita mengalami gairah seks yang lebih tinggi, kebanyakan mengalami

penurunan libido. Keadaan ini membutuhkan komunikasi secara terbuka dan jujur dengan suami (Saifuddin, 2008).

2) Pada kehamilan trimester II

Ibu akan merasa lebih sehat karena sudah beradaptasi dan terbiasa dengan peningkatan hormon. Perut mulai besar, ibu sudah menerima kehamilannya, sudah dapat merasakan pergerakan janinnya, libido kembali meningkat (Saifuddin, 2008).

3) Pada kehamilan trimester III

Sering disebut periode menunggu dan waspada sebab pada saat itu ibu merasa tidak sabar menunggu kelahiran bayinya, kadang-kadang ibu hamil merasa khawatir bahwa bayinya akan lahir sewaktu-waktu. Hal ini menyebabkan ibu meningkatkan kewaspadaannya. Ibu mulai merasa takut akan rasa sakit dan bahaya yang akan timbul pada waktu melahirkan. Trimester III adalah saat persiapan aktif untuk kelahiran bayi menjadi orang tua (Damopolii, 2006).

2. Persalinan

a. Definisi Persalinan

Persalinan adalah proses membuka dan menipisnya serviks, dan janin turun ke dalam jalan lahir. Kelahiran adalah proses dimana janin dan ketuban didorong keluar melalui jalan lahir (Saifuddin, 2008).

Persalinan adalah proses pengeluaran hasil konsepsi yang dapat hidup dari dalam uterus melalui vagina ke dunia luar (Winkjosastro, 2007)

Persalinan adalah peristiwa lahirnya bayi dan plasenta dari dalam uterus dengan presentase belakang kepala melalui vagina tanpa menggunakan alat pertolongan pada usia kehamilan 30-40 minggu atau lebih dengan berat badan bayi 2.500 gram atau lebih dengan lama persalinan kurang dari 24 jam yang dibantu dengan kekuatan kontraksi uterus dan tenaga mendedan (Wyeth, 2010).

b. Jenis Persalinan

1) Jenis persalinan berdasarkan cara persalinan

a) Partus Normal

Persalinan normal adalah proses pengeluaran bayi dengan usia kehamilan cukup bulan, letak memanjang atau sejajar sumbu badan ibu, presentasi belakang kepala, keseimbangan diameter kepala bayi dan panggul ibu, serta dengan tenaga ibu sendiri.

b) Partus Buatan / Abnormal atau Distosia

Adalah persalinan yang berlangsung dengan bantuan dari luar sehingga bayi dapat dilahirkan pervaginam (Ekstraksiforcep/cunam, ekstraksivacum,dll) dan perabdomen (SC).

c) Persalinan anjuran atau induksi persalinan

Adalah persalinan yang mulai tidak terjadi dengan sendirinya tetapi berlangsung setelah pemberian oksitosin atau prostaglandin atau setelah pemecahan ketuban.

d) Partus lama

Partus lama adalah partus yang berlangsung lebih dari 24 jam pada primigravida dan lebih dari 18 jam pada multipara.

2) Jenis persalinan yang berkaitan dengan usia kehamilan dan berat janin, yaitu : (Winkdjastro, 2007)

a) Partus Immaturus

Partus Immaturus adalah partus yang terjadi pada kehamilan kurang dari 20-28 minggu dengan berat janin antara 1.000-500 gram.

b) Prematurus

Partus prematurus adalah suatu partus dari hasil konsepsi yang dapat hidup tetapi belum aterm (cukup bulan). Berat janin antara 1.000-2.500 gram atau tua kehamilan antara 28-36 minggu.

c) Partus Maturus atau aterm (cukup bulan)

Adalah partus yang terjadi pada kehamilan 37-40 minggu (266-280 hari), janin matur, berat badan di atas 2500 gram.

d) Partus post maturus atau serotinus

Partus post maturus atau serotinus adalah partus yang terjadi 2 minggu atau lebih dari waktu partus yang diperkirakan.

e) Partus Presipitatus

Adalah partus yang berlangsung terlalu cepat (Manuaba, 2010).

c. Faktor-faktor yang mempengaruhi persalinan

Faktor-faktor yang mempengaruhi persalinan adalah :

1) *Power* (tenaga atau kekuatan)

Kekuatan yang mendorong bayi dalam persalinan adalah his, kontraksi otot-otot perut, kontraksi diafragma, dan aksi dari ligament.

His adalah kontraksi otot-otot polos dari dinding uterus yang dirasakan nyeri pada perut bagian samping tembus ke belakang datangnya berulang-ulang, sifatnya teratur dan bisa tidak teratur.

Kontraksi uterus karena otot-otot polos rahim bekerja dengan baik dan sempurna dengan sifat-sifat :

1. Kontraksi simetris
2. Fundus dominant
3. Kemudian diikuti relaksasi.

Pada waktu kontraksi, otot-otot rahim menguncup sehingga menjadi tebal dan lebih pendek. Kavum uteri menjadi lebih kecil

serta mendorong janin dan kantung amnion ke arah segmen bawah rahim dan serviks (Manuaba, 2010).

2) *Passage* (jalan lahir)

Passage (jalan lahir) terdiri atas jalan lahir bagian tulang dan jalan lahir bagian lunak. Jalan lahir bagian tulang terdiri atas tulang-tulang panggul dan sendi-sendinya, sedang bagian lunak terdiri atas otot-otot, jaringan, dan ligament-ligament.

Dalam proses persalinan pervaginam janin harus melewati jalan lahir ini. Jika jalan lahir normal, ukuran janin juga normal, maka dengan kekuatan yang normal pula persalinan pervaginam akan berlangsung tanpa kesulitan (Manuaba, 2010).

3) *Passanger* (Muatan)

Passanger yaitu muatan meliputi:

a) Janin

Bagian yang paling besar dan keras dari janin adalah kepala janin. Posisi dan besar kepala janin dapat mempengaruhi jalannya persalinan.

Kepala ini pula yang paling banyak mengalami cedera pada persalinan, sehingga dapat membahayakan hidup dan kehidupan janin kelak apakah dia hidup sempurna, cacat atau akhirnya meninggal. Umumnya jika kepala janin telah dilahirkan, bagian-bagian lain dengan mudah menyusul (Manuaba, 2010).

b) Plasenta

Plasenta berbentuk bundar atau oval, ukuran diameter 15-20 cm, tebal 2-3 cm, berat 500-600 gram. Biasanya plasenta akan berbentuk lengkap pada kehamilan kira-kira 16 minggu, dimana ruang amnion telah mengisi rongga rahim. Letak plasenta yang normal umumnya pada korpus uteri bagian depan atau belakang ke arah fundus. Hal ini adalah fisiologis karena permukaan bagian atas korpus uteri lebih luas, sehingga lebih banyak tempat untuk berimplantasi.

c) Air ketuban

Di dalam ruang yang diliputi oleh selaput janin yang terdiri dari lapisan amnion dan korion terdapat likuoramnii/air ketuban. Volume air ketuban pada kehamilan cukup bulan \pm 1.000-1.500 cc. Air ketuban berwarna putih keruh, berbau amis, dan berasa manis. Reaksinya agak alkalis atau netral, dengan berat jenis 1,008.

Komposisinya terdiri atas 98 % air, sisanya albumin, urea, asam urik, kreatinin, sel-sel epitel, rambut lanugo, verniks kaseosa, dan garam anorganik.

4) Psikis ibu

Psikis pada seorang ibu dapat mempengaruhi jalannya persalinan karena perasaan seorang ibu dapat dirasakan oleh janinnya meskipun masih berada di dalam kandungan.

Bila seorang ibu memiliki gangguan psikis maka bisa saja akan terjadi persalinan yang macet. Atau bahkan terjadi hal-hal yang tidak di inginkan, seperti gawat janin, dll.

5) Penolong

Penolong persalinan harus memiliki kemampuan dalam menolong. Jika tidak memiliki kemampuan maka akan berpengaruh pada pertolongan persalinan yang tidak aman. Dan sebaiknya, ibu percaya kepada penolong persalinan agar persalinannya dapat berjalan lancar tanpa kendala.

d. Tahap-tahap persalinan

Persalinan dibagi menjadi 4 tahap / kala, yaitu :

1. Kala I (kala pembukaan)

Dimulai dari timbulnya kontraksi uterus atau his persalinan yang ditandai dengan adanya pengaruh terhadap serviks uteri sampai dengan pembukaan lengkap (*Full dilatation*) kira-kira 10 cm.

Primigravida : 6 – 18 jam (rata-rata 13 jam)

Multigravida : 2 – 10 jam (rata-rata 7 jam)

2. Kala II (kala pengeluaran)

Dimulai sejak pembukaan lengkap sampai dengan lahirnya bayi.

Primigravida : 1 – 2 jam

Multigravida : ½ - 1 jam

3. Kala III (kala Uri)

Dimulai sejak bayi lahir sampai dengan lahirnya plasenta dan selaput ketuban komplit, seluruh proses biasanya berlangsung 5 – 30 menit.

4. Kala IV (Kala Pengawasan)

Dimulai sejak lahirnya plasenta dan selaput ketuban sampai keadaan ibu mulai stabil yaitu 1 – 2 jam post partum (Achadiat, 2004).

D. Tinjauan Khusus tentang Risiko Pernikahan Dini Terhadap Kehamilan dan Persalinan

1. Definisi Risiko pernikahan dini bagi remaja

Risiko diartikan sebagai bahaya/kerugian/kerusakan sedangkan pernikahan diartikan sebagai suatu perkawinan, sementara “dini” yaitu awal/muda. Jadi pernikahan dini merupakan pernikahan yang dilakukan pada usia yang masih muda yang dapat merugikan. Pernikahan dini merupakan sebuah perkawinan di bawah umur yang target persiapannya belum dikatakan maksimal-persiapan fisik, persiapan mental, juga persiapan materi. Karena demikian inilah maka pernikahan dini bisa

dikatakan sebagai pernikahan yang terburu-buru, sebab segalanya belum dipersiapkan secara matang.

Pernikahan muda banyak terjadi pada masa pubertas, hal ini terjadi karena remaja sangat rentan terhadap perilaku seksual. Sedangkan pernikahan muda juga sering terjadi karena remaja berfikir secara emosional untuk melakukan pernikahan, mereka berfikir telah saling mencintai dan siap untuk menikah. Selain itu faktor penyebab terjadinya pernikahan muda adalah perjudohan orang tua, perjudohan ini sering terjadi akibat putus sekolah dan akibat dari permasalahan ekonomi (Sarwono, 2012).

Pernikahan merupakan salah satu bentuk interaksi antara manusia. pernikahan dapat dilihat sebagai suatu hubungan *dyadic* atau berpasangan antara pria dan wanita, yang juga merupakan bentuk interaksi antara pria dan wanita yang sifatnya paling intim dan cenderung diperhatikan. Selain itu pernikahan juga seringkali dianggap sebagai akhir dari serangkaian tahap-tahap yang masing-masing melibatkan tingkat komitmen yang seringkali tinggi, yaitu kencan, saling menemani, pacaran, janji sehidupsemati, perjanjian untuk menikah, pertunangan dan akhirnya sebuah pernikahan (Kartono 2010).

Setiap individu yang memasuki pernikahan juga mengharapkan bahwa pernikahan mereka akan langgeng dan bertahan sampai salah satu dari mereka meninggal dunia. Di Indonesia, Undang-undang perkawinan

nomor 1 tahun 1974 tentang perkawinan berisi: pada pasal 7 ayat 1 berbunyi “ Perkawinan diizinkan bila pria berusia 19 tahun dan wanita berusia 16 tahun, dan pasal 6 berbunyi untuk melangsungkan perkawinan, seseorang yang belum mencapai 21 tahun harus mendapat izin dari orang tua ”. Dengan adanya undang-undang perkawinan akan ada batasan usia, pernikahan di usia muda baru dapat dilakukan bila usia seorang remaja sudah sesuai undang-undang pernikahan yang berlaku di Indonesia (Haq Hamqa, 2003)

2. Definisi Kehamilan dan Persalinan Berisiko

Kehamilan usia dini memuat risiko yang tidak kalah berat. Pasalnya, emosional ibu belum stabil dan ibu mudah tegang. Sementara kecacatan kelahiran bisa muncul akibat ketegangan saat dalam kandungan, adanya rasa penolakan secara emosional ketika si ibu mengandung bayinya (Ubaydillah, 2000).

a. Kehamilan berisiko adalah:

- 1) Kehamilan yang memiliki risiko lebih besar dari biasanya (baik bagi ibu maupun bayinya), akan terjadinya penyakit atau kematian sebelum maupun sesudah persalinan.
- 2) Kehamilan yang memiliki risiko meninggalnya bayi, ibu atau melahirkan bayi yang cacat atau terjadi komplikasi kehamilan, yang lebih besar dari risiko pada wanita normal umumnya.

3) Kehamilan dimana kondisi ibu yang menyebabkan janin tidak dapat tumbuh kembang secara optimal (Maulana, 2008).

b. Persalinan berisiko adalah:

Adalah suatu peluang atau kemungkinan untuk terjadinya suatu keadaan gawat, yang tidak diinginkan pada saat proses persalinan. Hal ini di dasari karena adanya gejala yang patologis serta dari hasil pemeriksaan, misalnya terjadinya kematian, kesakitan, atau cacat pada ibu dan bayinya (Nugroho, 2010).

3. Risiko Pernikahan Dini Pada Kehamilan dan Persalinan

a. Abortus

Abortus atau keguguran pada usia muda dapat terjadi secara tidak disengaja. Misalnya : karena terkejut, cemas, stres. Tetapi ada juga keguguran yang sengaja dilakukan oleh tenaga non profesional sehingga dapat menimbulkan akibat efek samping yang serius seperti tingginya angka kematian dan infeksi alat reproduksi yang pada akhirnya dapat menimbulkan kemandulan (Manuaba 2002).

Abortus adalah ancaman atau pengeluaran hasil konsepsi pada usia kehamilan kurang dari 20 minggu atau berat janin kurang dari 500 gram, sebelum janin dapat hidup di luar kandungan.

b. Persalinan prematur, bayi lahir rendah dan kelainan bawaan.

Prematuritas terjadi karena kurang matangnya alat reproduksi terutama rahim yang belum siap dalam suatu proses kehamilan, bayi lahir rendah juga dipengaruhi gizi saat hamil kurang dan juga umur ibu yang belum menginjak 20 tahun. Cacat bawaan dipengaruhi kurangnya pengetahuan ibu tentang kehamilan, pengetahuan akan asupan gizi rendah, pemeriksaan kehamilan (ANC) kurang, keadaan psikologi ibu kurang stabil. selain itu cacat bawaan juga di sebabkan karena keturunan (genetik), proses pengguguran sendiri yang gagal, seperti dengan minum obat-obatan (*gynecositsytotec*) atau dengan loncat-loncat dan memijat perutnya sendiri.

Ibu yang hamil pada usia muda biasanya pengetahuannya akan gizi masih kurang, sehingga akan berakibat kekurangan berbagai zat yang diperlukan saat pertumbuhan dengan demikian akan mengakibatkan makin tingginya kelahiran prematur, bayi lahir rendah dan cacat bawaan. Kelahiran prematur adalah kelahiran yang berlangsung kurang dari 37 minggu (259 hari). Hal ini terjadi karena pada saat pertumbuhan janin, zat yang diperlukan kurang. Berat lahir rendah yaitu bayi yang lahir dengan berat badan yang kurang dari 2.500 gram. Cacat bawaan merupakan kelainan pertumbuhan struktur organ janin sejak saat pertumbuhan. Hal ini dipengaruhi oleh beberapa faktor diantaranya kelainan genetik dan kromosom, infeksi, virus rubela serta faktor gizi dan kelainan hormone (Maulana, 2008).

c. Mudah terjadi infeksi

Keadaan gizi buruk, tingkat sosial ekonomi rendah, dan stress memudahkan terjadi infeksi saat hamil terlebih pada kala nifas (Manuaba 2002).

Misalnya infeksi nifas, yaitu infeksi bakteri pada traktus genitalia, terjadi sesudah melahirkan, ditandai kenaikan suhu sampai 38 derajat celcius atau lebih selama 2 hari dalam 10 hari pertama pasca persalinan dengan mengecualikan 24 jam pertama.

Faktor penyebabnya antara lain :

- 1) Semua keadaan yang dapat menurunkan daya tahan tubuh, misalnya perdarahan.
- 2) Partus lama, terutama partus dengan ketuban pecah lama.
- 3) Tindakan bedah vaginal yang menyebabkan perlukaan jalan lahir.
- 4) Tertinggalnya sisa plasenta, selaput ketuban dan bekuan darah.

Infeksi nifas biasanya menyerang pada perineum, vulva, vagina dan serviks. Gejalanya berupa rasa nyeri dan panas pada tempat infeksi, kadang – kadang perih saat kencing. Penanganannya suhu harus diukur dari mulut sedikitnya 4 kali sehari, berikan terapi antibiotik, perhatikan diet, lakukan transfusi darah bila perlu, hati-hati bila ada abses, jaga supaya nanah tidak masuk ke dalam rongga perineum (Nugroho, 2010).

d. Anemia kehamilan / kekurangan zat besi

Anemia adalah suatu keadaan di mana jumlah sel darah merah atau jumlah hemoglobin (protein pengangkut oksigen) di bawah normal (Anemia terjadi bila kadar hemoglobin darah (Hb) kurang dari 11gr/dl (Maulana, 2008).

Penyebab anemia pada saat hamil di usia muda disebabkan kurang pengetahuan akan pentingnya gizi pada saat hamil di usia muda. Karena pada saat hamil mayoritas seorang ibu mengalami anemia, tambahan zat besi dalam tubuh fungsinya untuk meningkatkan jumlah sel darah merah, membentuk sel darah merah janin dan plasenta, lama kelamaan seorang yang kehilangan sel darah merah akan menjadi anemis (Manuaba 2002).

Gejala anemia

- Cepat lelah
- Mata berkunang
- Sering pusing
- Emesis bertambah
- Kurang nafsu makan

Penyebab anemia

- Kurang gizi
- Defisiensi Fe asam folat
- Parasit

Klasifikasi Derajat anemia menurut WHO yang di kutip dalam buku handayani W, dan Hariwibowo A S, dalam (Hapsari, 2010):

- Ringan sekali Hb 10 gr%-13,00 gr%
- Ringan Hb 8,00 gr-9,90 gr%
- Sedang Hb 6,00 gr%-7,90 gr%
- Berat Hb < 6,00gr%

e. Keracunan Kehamilan (*Gestosis*)

Kombinasi keadaan alat reproduksi yang belum siap hamil dan anemia makin meningkatkan terjadinya keracunan hamil dalam bentuk pre-eklampsia atau eklampsia. Pre-eklampsia dan eklampsia memerlukan perhatian serius karena dapat menyebabkan kematian (Manuaba 2002). Pre Eklampsia merupakan penyulit kehamilan yang akut ,dan dapat terjadi pada ibu post partum. Dari gejala-gejala klinik Pre Eklampsia, dapat di bagi menjadi preeklampsia ringan dan preeklampsia berat (Sarwono, 2010).

Preklampsia ringan adalah timbulnya hipertensi di sertai protenuri atau edema pada umur kehamilan 20 minggu atau lebih atau pada masa nifas. Gejala ini dapat timbul sebelum umur kehamilan 20 minggu pada penyakit trofoblast. Gejalanya meliputi:

- 1) Hipertensi sistolik atau diastolic lebih dari 140/90 mmHg.
- 2) Protenuria: secara kuantitatif lebih 0,3 gr/liter dalam 24 jam atau secara kualitatif positif 2.

- 3) Edema pada dinding abdomen, wajah tangan, pretibia dan lumbosakral.
- 4) Timbul salah satu atau lebih gejala atau tanda preeklampsia berat (Nugroho, 2010).

Pre Eklampsia berat merupakan suatu komplikasi kehamilan yang di tandai dengan timbulnya hipertensi 160/110 mmHg atau lebih, di sertai protenuria atau edema pada kehamilan 20 minggu atau lebih. Gejalanya meliputi:

- 1) Tekanan darah sistolik atau sama 160 mmHg atau diastolik lebih atau sama dengan 110 mmHg, tekanan darah ini tidak menurun meskipun sudah rawat baring di rumah sakit.
 - 2) Proteinuria 5 gram atau lebih per 24 jam atau kualitatif positif 3 atau 4.
 - 3) Oliguria yaitu produksi urin kurang dari 500 cc per 24 jam atau kualitatif positif 3 atau 4.(Nugroho,2010).
 - 4) Pertumbuhan janin intrauterin terhambat.
 - 5) Keluhan subjektif seperti : nyeri epigastrium, gangguan penglihatan, edema paru, dan sianosis serta gangguan kesadaran (Sarwono, 2008).
- f. Kematian ibu yang tinggi.

Kematian ibu pada saat melahirkan banyak disebabkan karena perdarahan dan infeksi. Selain itu angka kematian ibu karena gugur kandung juga cukup tinggi.yang kebanyakan dilakukan oleh tenaga non profesional (dukun), (Manuaba 2002).

g. Persalinan yang lama dan sulit

Adalah persalinan yang disertai komplikasi ibu maupun janin. Penyebab dari persalinan lama sendiri dipengaruhi oleh kelainan letak janin, kelainan panggul, kelainan kekuatan his dan mengejan serta pimpinan persalinan yang salah. Dampak Persalinan Lama pada ibu dan janin antara lain:

Infeksi intrapartum, yaitu infeksi yang mengancam ibu dan janinnya pada partus lama, terutama bila disertai dengan pecahnya ketuban. Bakteri di dalam cairan amnion menembus amnion dan menginfeksi desidua serta pembuluh korion sehingga terjadi bakteremia dan sepsis pada ibu dan janin. Dampak lainnya seperti ruptura uteri merupakan penipisan abnormal bawah uterus. Efek pada janin seperti caput suksadeneum dan molase kepala janin, (Sarwono, 2008).

h. Kematian bayi

Kematian bayi yang masih berumur 7 hari pertama hidupnya atau kematian perinatal, yang disebabkan berat badan kurang dari 2.500 gram, kehamilan kurang dari 37 minggu (259 hari), kelahiran kongenital serta lahir dengan asfiksia, (Manuaba, 2002).

E. Tinjauan Islam tentang Risiko Pernikahan Dini Terhadap Kehamilan Dan Persalinan

Islam adalah agama yang begitu memperhatikan kehidupan umatnya. Berbagai aspek diatur di dalamnya dimana semuanya dituangkan dalam Al-Qur'an dan dilengkapi dengan Al-Hadits. Mulai dari konsepsi sampai meninggalnya seorang insan semua telah diatur oleh Allah SWT. Seperti halnya yang terkandung dalam firman Allah QS. Al-Ra'd /13 : 8

اللَّهُ يَعْلَمُ مَا تَحْمِلُ كُلُّ أُنْثَىٰ وَمَا تَغِيضُ الْأَرْحَامُ وَمَا تَزِدُّنَّ طُ وَكُلُّ شَيْءٍ عِنْدَهُ بِمِقْدَارٍ ﴿٨﴾

Terjemahnya:

Allah mengetahui apa yang dikandung oleh setiap perempuan, dan kandungan rahim yang kurang sempurna dan yang bertambah. Dan segala sesuatu pada sisi-Nya ada ukurannya”.

Kandungan dari ayat di atas adalah bahwa Allah SWT mengetahui kekurangan dan kelebihan yang ada di dalam kandungan setiap perempuan. Dia zat yang mengetahui apa yang tidak diketahui manusia, pengetahuan Allah tentangnya menyeluruh : waktu pembentukannya, apa yang dikurangi atau apa yang ditambahkan pada badannya, dan akibat dari itu semua yang muncul setelahnya seperti keguguran, kesempurnaan mengalirnya darah dan berhentinya darah tersebut (Al-Azazi, 2009).

Q,S Al-nuur (32)

وَأَنْكِحُوا الْأَيْمَىٰ مِنْكُمْ وَالصَّالِحِينَ مِنْ عِبَادِكُمْ وَإِمَائِكُمْ ۚ إِنَّ
يَكُونُوا فُقَرَاءَ يُغْنِيهِمُ اللَّهُ مِنْ فَضْلِهِ ۗ وَاللَّهُ وَاسِعٌ عَلِيمٌ ﴿٣٢﴾

Terjemahnya:

Dan kawinkanlah orang-orang yang sedirian diantara kamu, dan orang-orang yang layak (berkawin) dari hamba-hamba sahayamu yang lelaki dan hamba-hamba sahayamu yang perempuan. jika mereka miskin Allah akan memampukan mereka dengan kurnia-Nya. dan Allah Maha Luas (pemberian-Nya) lagi Maha Mengetahui”.

Kandungan ayat di atas adalah Allah SWT menghimbau para umatnya untuk melangsungkan pernikahan atau membina rumah tangga, ayat ini mengandung tuntutan perlunya bagi calon suami istri memenuhi berbagai persyaratan selain persyaratan kemampuan material sebelum melangkah memikul tanggung jawab pernikahan. Ini karena pernikahan memiliki aneka fungsi, bukan sekedar fungsi biologis, seksual, reproduksi, serta fungsi cinta kasih. Bukan juga sekedar fungsi ekonomi, yang menuntut suami mempersiapkan kebutuhan hidup anak dan istri, tetapi di samping fungsi tersebut ada fungsi keagamaan dan fungsi sosial budaya yang menuntut ibu, bapak agar menegakkan dan melestarikan kehidupan melalui perkawinan. Fungsi lainnya, dengan pernikahan yang sah dapat menghindarkan diri dari perbuatan zina, karena menikah adalah sebuah ibadah. Ayat ini juga menjelaskan bahwa jangan takut

menikah karena kekurangan harta Karena sesungguhnya Allah akan memberikan karunia bagi orang-orang yang menikah (Al-Misbah, 2009).

Surat QS.Yasin (36):36 yang berbunyi

سُبْحَانَ الَّذِي خَلَقَ الْأَزْوَاجَ كُلَّهَا مِمَّا تُنْبِتُ الْأَرْضُ وَمِنْ أَنْفُسِهِمْ وَمِمَّا لَا
يَعْلَمُونَ ﴿٣٦﴾

Terjemahnya:

Maha Suci Tuhan yang Telah menciptakan pasangan-pasangan semuanya, baik dari apa yang ditumbuhkan oleh bumi dan dari diri mereka maupun dari apa yang tidak mereka ketahui.

Kandungan ayat di atas menyarankan kepada kita semua untuk selalu mensyukuri kebesaran Allah SWT, karena menciptakan bumi yang beragam isinya, serta menciptakan kita secara berpasang pasangan untuk saling mengisi antara yang satu dengan yang lainnya.

Salah satu efek negatif dari pernikahan dini adalah aborsi, hal ini di sebabkan karena belum adanya kesiapan mental bagi remaja. Aborsi bayi dalam kandungan termasuk pembunuhan yang diharamkan, karena pembunuhan tersebut tidak dibenarkan oleh Allah kecuali dengan haq, yakni sebab yang di perbolehkan oleh Allah seperti menyelamatkan nyawa ibu yang mengandungnya. Dan jika melakukan aborsi dosanya sangat besar dan akan mendapat ganjaran

yang lebih besar lagi di akhirat kelak. Larangan membunuh juga ditegaskan dalam Q.S. Al - Israa' 17 : 31

وَلَا تَقْتُلُوا أَوْلَادَكُمْ خَشْيَةَ إِمْلَاقٍ نَحْنُ نَرْزُقُهُمْ وَإِيَّاكُمْ إِنَّ قَتْلَهُمْ كَانَ خِطْئًا كَبِيرًا ﴿٣١﴾

Terjemahnya :

Dan janganlah kamu membunuh anak – anakmu karena takut kemiskinan, Kami-lah yang akan memberi rezki kepada mereka dan juga kepadamu, sesungguhnya membunuh mereka adalah dosa yang besar.

Ayat diatas menegaskan larangan membunuh anak. Setelah menjelaskan bahwa Allah menganugrahkan kepada semua hamba-Nya rezki sesuai kebutuhan masing – masing, ayat ini melarang pembunuhan itu dengan menyatakan: Dan di samping larangan sebelumnya jangan jugalah kamu membunuh anak – anak kamu karena kamu takut kemiskinan akan menimpa mereka. Jangan khawatirkan tentang rezki mereka dan rezki kamu. Bukan kamu sumber rezki, tetapi Kami-lah sumbernya. karena itu, kami yang akan memberi, yakni menyiapkan sarana, rezki kepada mereka dan juga kepada kamu. Yang penting kamu masing – masing berusaha untuk memperolehnya. Sesungguhnya membunuh mereka adalah suatu dosa yang besar (M.Quraish Shihab, Tafsir AL – Misbah).

Adapun dalam surah al-israa [17]: 31, kemiskinan belum terjadi, baru dalam bentuk kekhawatiran. Karena itu, dalam ayat tersebut ada penambahan kata “khasyyat”, yakni takut. Kemiskinan yang dikhawatirkan itu adalah kemiskinan yang boleh jadi akan dialami anak. Maka, untuk menyingkirkan

kekhawatiran tersebut, ayat itu segera menyampaikan bahwa “kami-lah yang akan memberi rezki kepada mereka”, yakni anak-anak yang kamu khawatirkan jika dibiarkan hidup akan mengalami kemiskinan. Setelah jaminan ketersediaan rezeki itu, barulah disusulkan jaminan serupa kepada orang tua dengan adanya kalimat “dan juga kepada kamu” (M.Quraish Shihab, Tafsir AL – Misbah).

Penggalangan ayat di atas dapat juga dipahami sebagai sanggahan bagi mereka yang menjadikan kemiskinan apa pun sebabnya sebagai dalih untuk membunuh anak.

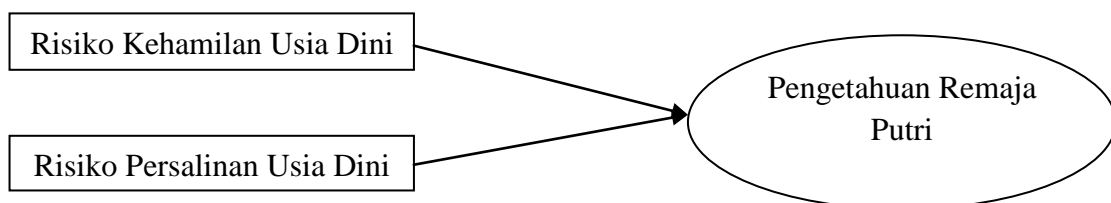
F. Kerangka Konsep

1. Dasar Pemikiran Variabel yang diteliti

Kehamilan usia dini memuat risiko yang berat. Pasalnya, emosional ibu belum stabil dan ibu mudah tegang. Sementara kecacatan kelahiran bisa muncul akibat ketegangan saat dalam kandungan, adanya rasa penolakan secara emosional ketika si ibu mengandung bayinya (Ubaydillah, 2000).

Dalam penelitian ini terdapat dua variabel yaitu variabel dependen dan variabel independen, variabel dependen dalam penelitian ini adalah pengetahuan remaja putri tentang risiko pernikahan dini dan variabel independen dalam penelitian ini adalah kehamilan dan persalinan.


2. Kerangka Konsep




Keterangan:



:Variabel dependent



:Variabel Independent



:Penghubung Variabel yang di teliti

3. Definisi Operasional dan Kriteria Objektif

a) Pengetahuan

Pengetahuan adalah hasil dari tahu dan ini terjadi setelah orang melakukan pengindraan terhadap suatu objek tertentu. Dalam kamus bahasa Indonesia bahwa pengetahuan berasal dari kata tahu yang berarti mengerti sesudah melihat, menyaksikan atau setelah mengalami atau diajarkan. Sedangkan pengetahuan sendiri berarti segala sesuatu yang diketahui, (Notoatmodjo, 2005).

Yang dimaksud pengetahuan dalam penelitian ini adalah pengetahuan responden mengenai risiko pernikahan dini terhadap kehamilan dan persalinan.

Kriteria objektif:

b) Tahu : bila responden menjawab benar $\geq 50\%$

c) Tidak tahu : bila responden menjawab benar $< 50\%$

b. Definisi pernikahan dini

Risiko diartikan sebagai bahaya/kerugian/kerusakan. Sedangkan pernikahan diartikan sebagai suatu perkawinan, sementara “dini” yaitu

awal/muda. Jadi pernikahan dini merupakan pernikahan yang dilakukan pada usia yang masih muda yang dapat merugikan. Pernikahan dini merupakan sebuah perkawinan yang target persiapannya belum dikatakan maksimal baik persiapan fisik, persiapan mental, juga persiapan materi, batasan usia menurut undang-undang perkawinan yaitu: undang-undang perkawinan no 1 tahun 1974, pasal 7 ayat 1 berbunyi “perkawinan diizinkan jika pria sudah mencapai usia minimal 19 tahun dan wanita 16 tahun”. Pasal 6 berbunyi “untuk melangsungkan perkawinan, seseorang yang belum mencapai usia 21 tahun harus mendapat izin orang tua”(Haq Hamqa, 2003).

Karena inilah maka pernikahan dini bisa dikatakan sebagai pernikahan yang terburu-buru, sebab segalanya belum dipersiapkan secara matang (Sarwono, 2012).

c. Definisi kehamilan berisiko

- 1) Kehamilan yang memiliki risiko lebih besar dari biasanya (baik bagi ibu maupun bayinya), akan terjadinya penyakit atau kematian sebelum maupun sesudah persalinan.
- 2) Kehamilan yang memiliki risiko meninggalnya bayi, ibu atau melahirkan bayi yang cacat atau terjadi komplikasi kehamilan, yang lebih besar dari risiko pada wanita normal umumnya.
- 3) Kehamilan dimana kondisi ibu yang menyebabkan janin tidak dapat tumbuh kembang secara optimal (Maulana, 2008)

d. Didefinisikan persalinan berisiko

Adalah suatu peluang atau kemungkinan untuk terjadinya suatu keadaan gawat, yang tidak diinginkan pada saat proses persalinan. Hal ini didasari karena adanya gejala yang patologis serta dari hasil pemeriksaan, misalnya terjadinya kematian, kesakitan, atau cacat pada ibu dan bayinya (Nugroho, 2010).



BAB III

METODE PENELITIAN

A. Jenis Penelitian

Jenis penelitian yang digunakan dalam penelitian ini adalah metode penelitian deskriptif dengan pendekatan survei yaitu dilakukan dengan tujuan utama untuk membuat gambaran pengetahuan remaja putri tentang risiko pernikahan dini terhadap kehamilan dan persalinan.

B. Populasi dan Sampel

1. Populasi

Populasi penelitian adalah semua siswi putri kelas XII SMA Negeri 1 Sinjai Utara yang berjumlah remaja putri dengan rincian sebagai berikut :

- a. Siswi kelas XII IPA₁ ada 23 orang
- b. Siswi kelas XII IPA₂ ada 24 orang
- c. Siswi kelas XII IPA₃ ada 22 orang
- d. Siswi kelas XII IPA₄ ada 24 orang
- e. Siswi kelas XII IPS₁ ada 18 orang
- f. Siswi kelas XII IPS₂ ada 16 orang

2. Sampel

Sampel adalah sebagian yang diambil dari keseluruhan objek yang diteliti dan dianggap mewakili seluruh populasi (Notoadmojo, 2005).

Dalam penelitian ini peneliti menggunakan teknik pengambilan sampel secara purposive sampling. Purposive sampling adalah suatu teknik penetapan sampel dengan cara memilih sampel di antara populasi sesuai yang di kehendaki peneliti (tujuan/masalah dalam penelitian), sehingga sampel tersebut dapat mewakili karakteristik populasi yang telah di kenal sebelumnya (Nursalam, 2009).

a. Kriteria inklusi

1. Siswi kelas XII SMA Neg 1 Sinjai Utara
2. Siswi yang bersedia menjadi responden.

b. Eksklusi :

1. Siswi yang tidak bersedia menjadi responden
2. Siswi yang tidak berada di lokasi pada saat pengambilan data

3. Besar sampel

Sampel yang diambil dalam penelitian adalah seluruh populasi remaja putri/siswi kelas XII SMA Negeri 1 Sinjai Utara yang berjumlah remaja putri dengan menggunakan rumus sebagai berikut :

$$n = \frac{N}{1 + N (d)^2}$$

Keterangan:

N = Besar populasi

d = Tingkat kepercayaan/ketepatan yang diinginkan (0.05).

n = Besar sampel (Notoatmodjo 2005)

n X IPA dimana N = orang

$$n = \frac{127}{1 + 127 (0.05)^2}$$

$$n = \frac{127}{1,3175}$$

$$n = 97 \text{ sampel}$$

Jadi sampel untuk kelas XII IPA adalah 97 orang.

C. Tempat dan Waktu Penelitian

1. Lokasi Penelitian

Penelitian ini dilaksanakan di SMA Negeri 1 Sinjai Utara. Kabupaten sinjai. Sulawesi selatan Tahun 2012.

Dengan batas-batas :

- a. Sebelah utara berbatasan dengan di kelurahan Balangnipa, lingkungan ulu salo 2.
- b. Sebelah timur berbatasan dengan kelurahan Balangnipa, lingkungan ulu salo 2.

- c. Sebelah selatan berbatasan dengan kelurahan Balangnipa, lingkungan ulu salo 2.
- d. Sebelah barat berbatasan dengan Kelurahan Balangnipa, lingkungan ulu salo 1.

2. Waktu Penelitian

Penelitian ini direncanakan dilaksanakan pada bulan Juni tahun 2012.

D. Metode Pengumpulan Data

Dalam penelitian ini, informasi yang diinginkan didapatkan melalui data primer yaitu data yang diperoleh secara langsung kepada responden. Pengambilan data dilakukan dengan menggunakan kuesioner sebagai instrumen yang dikembangkan oleh peneliti berdasarkan literatur yang memuat pertanyaan-pertanyaan untuk mengukur tingkat pengetahuan remaja putri tentang risiko pernikahan dini terhadap kehamilan dan persalinan. Jumlah pertanyaan sebanyak 30 soal dengan redaksi pilihan jawaban menjadi benar atau salah. Contoh kuesioner terdapat dalam lampiran.

E. Metode Pengolahan dan Analisis Data

1. Pengolahan Data

Data yang diperoleh melalui pengumpulan data selanjutnya diolah secara manual menggunakan kalkulator dengan rumus sebagai berikut:

$$S = R$$

Keterangan:

S = Skor yang diperoleh

R = Jawaban yang benar

2. Analisis Data

Analisis data dapat dilakukan dengan cara deskriptif dengan melihat persentase data yang terkumpul dan disajikan tabel distribusi frekuensi kemudian dicari besarnya persentase jawaban masing-masing responden dan selanjutnya dilakukan pembahasan dengan menggunakan teori kepustakaan yang ada. Analisis data dilakukan dengan menggunakan rumus distribusi frekuensi sebagai berikut:

$$P = f/n \times 100\%$$

Keterangan:

P = Persentase yang dicari

f = Frekuensi faktor variabel

n = Jumlah sampel

F. Penyajian Data

Penyajian data dilakukan dengan langkah-langkah sebagai berikut:

1. Editing

Memeriksa kembali kebenaran pengisian dengan tujuan agar data yang masuk dapat diolah secara benar sehingga pengolahan data dikelompokkan dengan menggunakan aspek pengaturan.

2. *Coding*

Pemberian nilai atau kode pada pilihan jawaban yang sudah lengkap, diberi skor (1) untuk jawaban yang benar dan skor (0) untuk jawaban yang salah.

3. *Tabulating*

Pengolahan dan penyajian data dalam bentuk tabel deskriptif sederhana. Bertujuan untuk mempermudah analisa data dan pengolahan data serta pengambilan kesimpulan, data dimasukkan dalam bentuk tabel distribusi frekuensi.

G. Etika penelitian

Etika penelitian bertujuan untuk melindungi hak-hak subjek antara lain menjamin kerahasiaan identitas responden dan kemungkinan terjadi ancaman terhadap responden. Sebelum pelaksanaan penelitian, kepada responden diberikan lembar persetujuan tentang kesediaan responden menjadi partisipan dalam penelitian ini, dengan terlebih dahulu membaca, mengerti dan memahami isi surat persetujuan tersebut. Apabila responden bersedia, maka responden dipersilahkan untuk menandatangani surat pernyataan lembaran persetujuan tersebut. Tetapi jika responden tidak bersedia atau menolak untuk menjadi partisipan dalam penelitian ini, maka tidak ada paksaan dan ancaman pada responden tersebut.

Masalah etika dalam penelitian kebidanan merupakan masalah yang sangat penting, mengingat dalam penelitian ini menggunakan manusia sebagai subjek.


Dalam penelitian ini, menekankan pada masalah etika yang meliputi:

1. Tanpa nama (*Anonimity*)

Untuk menjaga kerahasiaan identitas responden, peneliti tidak mencantumkan nama responden pada lembaran kuesioner yang diisi oleh responden. Lembar tersebut hanya diberi kode tertentu.

2. Kerahasiaan (*Confidentiality*)

Kerahasiaan informasi yang telah dikumpulkan dari responden dijamin kerahasiaannya. Hanya kelompok data tertentu saja yang dilaporkan pada hasil penelitian.



BAB IV

HASIL DAN PEMBAHASAN

A. Karakteristik penelitian

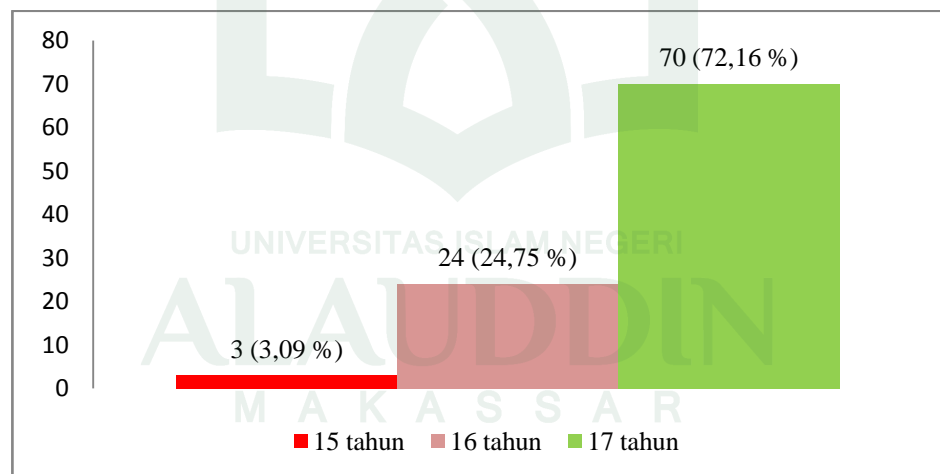
Berdasarkan hasil pengolahan data yang telah dilakukan, disusunlah hasil-hasil yang diperoleh dan dapat dilihat pada gambar sebagai berikut:

1. Karakteristik responden

Karakteristik responden dalam penelitian ini adalah:

a. Umur

Gambar 5.1
Karakteristik Responden berdasarkan Umur
Di SMA Neg 1 Sinjai Utara
Tahun 2012



Sumber : Kuesioner dan Wawancara Juli – Agustus 2012

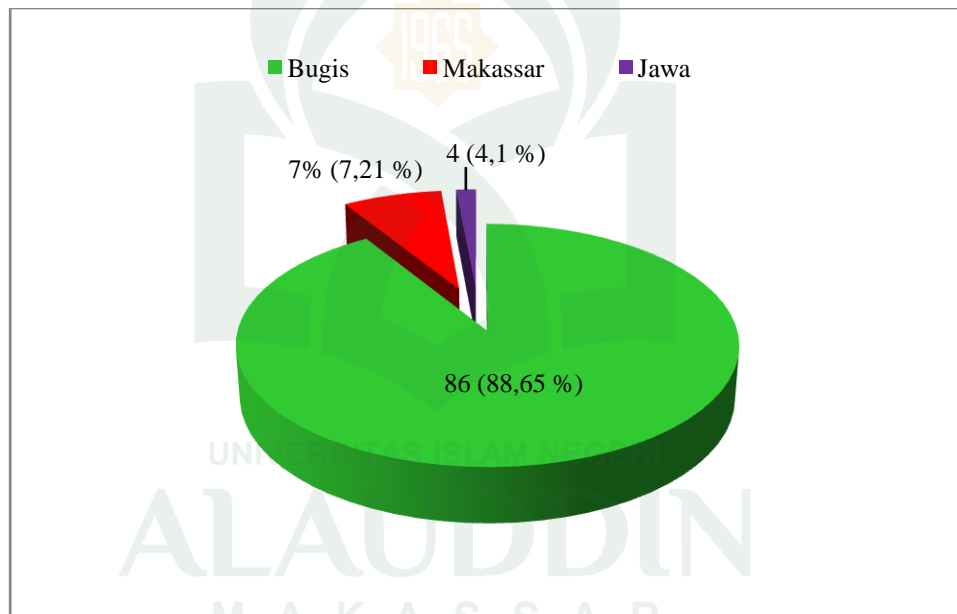
Gambar 5.1 menunjukkan bahwa dari 97 responden, sebanyak 3 responden (3,09%) berumur 15 tahun, sebanyak 24 responden (24,75%) yang berumur 16 tahun, sebanyak 70 responden (72,16%) yang berumur 17 tahun.

b. Agama

Penelitian yang dilakukan di SMA Negeri 1 Sinjai Utara dengan jumlah 97 responden, dimana semua responden memeluk agama yang sama yaitu agama islam.

c. Suku

Gambar 5.2
Karakteristik Responden berdasarkan Suku
Di SMA Neg 1 Sinjai Utara
Tahun 2012



Sumber : Kuesioner dan Wawancara Juli – Agustus 2012

Gambar 5.2 menunjukkan bahwa dari 97 responden, sebanyak 86 responden (88,65%) bersuku Bugis, sebanyak 7 responden (7,21%) yang bersuku Makassar dan sebanyak 4 responden (4,1%) yang bersuku Jawa.

B. Hasil Penelitian

Hasil penelitian yang diperoleh disajikan dalam bentuk tabel distribusi frekuensi berikut ini:

1. Pengetahuan Risiko Pernikahan Dini Terhadap Kehamilan

Tabel 5.3
Distribusi Frekuensi Gambaran Pengetahuan Remaja Putri tentang
Risiko Pernikahan Dini terhadap Kehamilan
Di SMA Neg 1 Sinjai Utara
Tahun 2012

Tingkat Pengetahuan	Frekuensi	Persentase (%)
Tahu	89	91,76
Tidak Tahu	8	8,24
Jumlah	97	100

Sumber : Kuesioner dan Wawancara Juli – Agustus 2012

Tabel 5.3 menunjukkan lebih banyak responden yang tahu tentang risiko pernikahan dini terhadap kehamilan yaitu sebanyak 89 responden (91,76%) dan yang tidak tahu sebanyak 8 responden (8,24%).

2. Pengetahuan Risiko Pernikahan Dini Terhadap Persalinan

Tabel 5.4
Distribusi Frekuensi Gambaran Pengetahuan Remaja Putri tentang
Risiko Pernikahan Dini terhadap Persalinan
Di SMA Neg 1 Sinjai Utara
Tahun 2012

Tingkat Pengetahuan	Frekuensi	Persentase (%)
Tahu	83	85,57
Tidak Tahu	14	14,43
Jumlah	97	100

Sumber : Kuesioner dan Wawancara juli-Agustus 2012

Tabel 5.4 menunjukkan lebih banyak responden yang tahu tentang risiko pernikahan dini terhadap persalinan yaitu sebanyak 83 responden (85,57%) dan yang tidak tahu sebanyak 14 responden (14,43%).

C. Pembahasan

Pernikahan dini adalah pernikahan atau perkawinan dibawah umur yang target persiapannya belum dikatakan maksimal baik persiapan fisik, persiapan mental juga persiapan materi.

Setelah dilakukan pengolahan data dan penyajian data beserta hasilnya, selanjutnya akan dilakukan pembahasan sesuai dengan variable yang diteliti, yaitu sebagai berikut :

1. Risiko Pernikahan Dini terhadap Kehamilan

Berdasarkan hasil penelitian yang dilakukan di SMA Negeri I Sinjai Utara menunjukkan bahwa dari 97 siswi, terdapat responden 89 (91,76%) yang tahu tentang risiko pernikahan dini terhadap kehamilan, dan responden 8 (8,24%) yang tidak tahu tentang risiko pernikahan dini terhadap kehamilan. Secara keseluruhan menunjukkan bahwa pengetahuan remaja putri tentang risiko pernikahan dini terhadap kehamilan termasuk kategori berpengetahuan baik.

Masa kehamilan yaitu dimulai dari konsepsi sampai lahirnya janin. Lamanya hamil normal adalah 280 hari (40 minggu atau 9 bulan 7 hari) dihitung dari hari pertama haid terakhir (Saifuddin, 2006).

Penelitian yang sama yang dilakukan oleh Anik Sulistyowati “Gambaran Pengetahuan Remaja Putri Tentang Konsep Dan Risiko Pernikahan Usia Muda Terhadap Kehamilan” di SMA Negeri 2 Demak dengan jumlah populasi sebesar 140 siswi dan sampelnya 59 siswi. Diperoleh hasil Sebagian besar remaja putri memiliki pengetahuan baik tentang risiko pernikahan usia muda terhadap kehamilan, yaitu sebesar 28 orang (47,5%), sedangkan remaja putri yang memiliki pengetahuan kurang sebesar 9 (15,3%).

Dalam teori, pengetahuan (*knowledge*) adalah merupakan hasil dari tahu dan inti terjadi setelah responden melakukan pengindraan terhadap suatu objek tertentu. Pengindraan terjadi melalui pancaindra manusia yakni : indra

penglihatan, pendengaran, penciuman, rasa dan raba. Sebagian besar pengetahuan manusia diperoleh melalui mata dan telinga (Notoatmodjo, 2005).

Pengetahuan responden cukup baik, hal ini dikarenakan informasi atau komunikasi tentang risiko pernikahan dini terhadap kehamilan sudah mudah diketahui. Adapun informasi dapat diperoleh dari berbagai macam media dan ditambah lagi informasi atau komunikasi dari orang tua. Meskipun demikian, masih ada beberapa remaja putri yang belum mengetahui betul risiko pernikahan dini terhadap kehamilan karena sebagian kecil dari mereka masih ada yang menganggap bahwa tidak perlu untuk diketahui akibatnya.

Saat ini pendidikan secara formal yang dilakukan di sekolah dalam proses belajar mengajar, guru sebagai tenaga pengajar sekaligus sebagai orang tua memiliki peran penting dalam meningkatkan pengetahuan siswa didiknya terutama dalam meningkatkan pengetahuan siswa tentang pernikahan dini yang memiliki risiko sangat besar terhadap kehamilan dan persalinan.

Pentingnya pengetahuan mengenai pernikahan dini dapat menjadi landasan agar pernikahan dini dapat dihindari sehingga risiko yang ditimbulkan seperti kematian ibu dan janin dapat dicegah.

2. Risiko Pernikahan Dini terhadap Persalinan

Hasil penelitian yang dilakukan di SMA Negeri I Sinjai Utara menunjukkan bahwa dari 97 siswi, terdapat responden 83 (85,57%) yang

tahu tentang risiko pernikahan dini terhadap persalinan, dan responden 14 (14,43%) yang tidak tahu tentang risiko pernikahan dini terhadap persalinan. Secara keseluruhan menunjukkan bahwa pengetahuan remaja putri tentang risiko pernikahan dini terhadap persalinan termasuk kategori berpengetahuan baik.

Hasil penelitian ini sejalan dengan penelitian yang dilakukan oleh Dana Wulandari “Gambaran Pengetahuan Remaja Putri Risiko Pernikahan Dini terhadap Persalinan” di SMA Negeri 11 Indra Sari dengan jumlah populasi sebesar 223 siswi dan sampelnya 105 siswi. Diperoleh hasil sebagian besar remaja putri memiliki pengetahuan baik tentang risiko pernikahan usia muda terhadap persalinan, yaitu sebesar 86 orang (85,61%), sedangkan remaja putri yang memiliki pengetahuan kurang sebesar 19 (14,39%).

Dalam teori, pengetahuan (*knowledge*) adalah merupakan hasil dari tahu dan inti terjadi setelah responden melakukan pengindraan terhadap suatu objek tertentu. Pengindraan terjadi melalui pancaindra manusia yakni : indra penglihatan, pendengaran, penciuman, rasa dan raba. Sebagian besar pengetahuan manusia diperoleh melalui mata dan telinga (Notoatmodjo, 2005).

Persalinan adalah proses membuka dan menipisnya serviks, dan janin turun ke dalam jalan lahir. Kelahiran adalah proses dimana janin dan ketuban didorong keluar melalui jalan lahir (Saifuddin, 2008).

Peneliti berasumsi bahwa responden berpengetahuan baik hal ini dikarenakan informasi atau komunikasi tentang risiko pernikahan dini terhadap persalinan sudah baik dan tepat. beberapa remaja putri yang belum mengetahui betul risiko pernikahan dini terhadap karena sebagian kecil dari mereka masih ada yang menganggap bahwa tidak perlu untuk diketahui akibatnya.

Saat ini pendidikan secara formal yang dilakukan di sekolah dalam proses belajar mengajar, guru sebagai tenaga pengajar sekaligus sebagai orang tua memiliki peran penting dalam meningkatkan pengetahuan siswa didiknya terutama dalam meningkatkan pengetahuan siswa tentang pernikahan dini yang memiliki risiko sangat besar terhadap kehamilan dan persalinan.

Pengetahuan seksual dan pernikahan dini yang diperoleh siswi merupakan bagian dari pelajaran biologi yang membahas tentang pembuahan dan sistem reproduksi serta pelajaran agama islam yang membahas tentang perilaku yang sesuai dengan syariat Islam.

Meningkatkan pengetahuan mengenai pernikahan dini dapat menjadi landasan agar pernikahan dini dapat dihindari sehingga risiko yang ditimbulkan seperti kematian ibu dan janin dapat dicegah.

BAB V

PENUTUP

A. Kesimpulan

Berdasarkan hasil penelitian di SMA Negeri I Sinjai Utara gambaran pengetahuan remaja putri terhadap risiko kehamilan dan persalinan dapat disimpulkan bahwa :

1. Responden yang tahu tentang risiko pernikahan dini terhadap kehamilan yaitu sebanyak 89 responden (91,76%).
2. Responden yang tahu tentang risiko pernikahan dini terhadap persalinan yaitu sebanyak 83 responden (85,57%).

B. Saran.

1. Pengetahuan remaja putri mengenai risiko pernikahan dini terhadap kehamilan dan persalinan masih perlu ditingkatkan hingga persentasinya mencapai 100%. Remaja putri dapat menambah pengetahuannya dengan cara rajin membaca buku maupun artikel mengenai risiko pernikahan dini terhadap kehamilan dan persalinan serta dapat lebih aktif mengikuti seminar kesehatan serta penyuluhan yang diadakan oleh petugas kesehatan.
2. Pengetahuan remaja putri mengenai risiko pernikahan dini terhadap kehamilan dan persalinan masih perlu ditingkatkan. Remaja putri dapat menambah pengetahuannya dengan cara mencari informasi dari media elektronik maupun media cetak.

DAFTAR PUSTAKA

- Al-Quran & Terjemahannya*. Departemen Agama RI. 2005. Bandung: CV Penerbit J- ART.
- Achadiat, Chrisdiono. 2004. *Protap Obstetri dan Ginekologi*. Jakarta: EGC.
- Damopolii,Subari, dkk. 2006. *Kehamilan Askeb I*. Makassar: Alauddin Press.
- Dinkes RI, 2007. *Profil Kesehatan Reproduksi Indonesia 2003*. Jakarta: World Health Organization J- ART
- Ed. Aryani, Ratna. 2010. *Kesehatan Remaja Problem dan Solusinya*. Jakarta: Penerbit SalembaMedika
- Haq, Hamka. 2003. *Syariat Islam Wacana dan Penerapannya*. Makassar: Yayasan Al-Ahkam.
- Kartono, Kartini. 2010. *Psikologi Wanita*. Bandung: Mandar Maju
- Manuaba, Ida Bagus Gde. 2002. *Penuntun Kepaniteraan Klinik Obstrectric & Ginekologi*. Cet. 2; Jakarta: Penerbit Buku Kedokteran EGC.
- Manuaba, Ida AyuChandranita, dkk. 2010. *Ilmu Kebidanan, Penyakit Kandungan dan KB untuk Pendidikan Bidan*. Jakarta : EGC.
- Marmi.2011. *Asuhan Kebidanan Pada Masa Antenatal*. Yogyakarta: Pustaka Pelajar
- Maulana, Mirza. 2008. *Penyakit kehamilan dan pengobatannya*. Jogjakarta: Katahati
- Nugroho, Taufan. 2010. *Kasus Emergency Kebidanan*. Yogyakarta: NuhaMedika
- Ronaldoedi.2007. *Proses Kehamilan*. <http://ronaldoedi.wordpress.com/2007/11/0>. Di akses pada tanggal 16 Maret 2012
- Saifuddin, A B. 2008. *Ilmu Kebidanan SarwonoPrawirohardjo*. Jakarta : PT Bina Pustaka SarwonoPrawirohardjo.
- Saifuddin, Abdul Bari. 2006. *Buku Panduan Praktis Pelayanan Kesehatan Maternal dan Neonatal..* Jakarta: Yayasan Bina Pustaka SarwonoPrawirohardjo.

- Saminem. 2008. *Seri Asuhan Kebidanan Kehamilan Normal*. Jakarta : EGC.
- Sarlito, Sarwono. 2012. *Psikologi Remaja Cet. 15*. Jakarta. PT RajaGrafindo Persada.
- Shihab, M.Quraish. 2009. *Tafsir Al-Misbah*. Jakarta: Lentera Hati
- Ubaydillah, 2008. */kesehatan-reproduksi* <http://creasoft.wordpress.com> diakses tanggal 8 April 2012
- Wiknjosastro, Hanifa, A. Bari Safiuddin, dan TrijatmoRachimhadhi, Ed. 2007. *Ilmu Kebidanan*. Edisi 3; cet. 9 ; Jakarta: Yayasan Bina Pustaka Sarwono Prawirohardjo.
- Wyeth. 2010. *Persalinan*. www.wyethindonesia.com. Diakses tanggal 2 Januari 2012



Master tabel
Gambaran Pengetahuan Remaja Putri tentang Risiko Pernikahan Dini terhadap Kehamilan
Di SMA Neg 1 Sinjai Utara tahun 2012

No	Responden	Umur	Pengetahuan															S=R	%	Klasifikasi	
			1	2	3	4	5	6	7	8	9	10	11	12	13	14	15			Tahu	Tdk Tahu
1	K	17	0	1	1	1	1	1	1	1	1	0	0	0	1	1	1	11	73.33	√	
2	R	17	1	1	1	1	1	0	0	1	1	1	0	0	1	0	1	10	66.67	√	
3	N	17	0	1	0	0	1	1	1	1	1	0	0	0	0	1	0	7	46.67		√
4	L	17	1	1	1	1	1	1	1	1	1	1	0	1	1	1	1	14	93.33	√	
5	W	15	1	1	1	1	1	1	1	1	1	1	0	1	1	1	0	13	86.67	√	
6	S	16	1	1	1	1	1	1	1	1	1	1	0	1	1	1	0	13	86.67	√	
7	T	16	1	1	1	1	1	1	1	1	1	1	0	0	0	1	0	11	73.33	√	
8	N	16	1	1	1	1	1	1	1	1	1	1	1	1	1	1	1	15	100	√	
9	S	16	1	1	1	0	0	1	1	1	1	0	1	1	1	1	0	11	73.33	√	
10	A	16	1	1	1	0	0	1	1	1	1	0	1	1	1	1	0	11	73.33	√	
11	S	15	1	1	1	1	1	1	1	1	0	0	0	1	1	1	1	12	80	√	
12	N	16	1	1	1	1	1	1	1	1	1	1	1	1	1	1	1	15	100	√	
13	A	16	1	1	1	1	1	1	1	1	1	1	0	1	1	1	1	14	93.33	√	
14	M	15	1	1	1	1	0	1	1	1	1	1	0	0	0	1	0	10	66.67	√	
15	M	15	1	1	1	1	1	1	1	1	1	0	0	0	1	1	1	12	80	√	

16	A	16	1	1	1	1	1	1	1	1	0	0	0	0	1	1	1	11	73.33	√	
17	A	16	0	1	1	1	1	1	1	1	1	1	1	0	0	0	11	73.33	√		
18	R	17	1	1	1	1	1	1	1	1	1	1	1	1	1	1	15	100	√		
19	H	16	0	1	1	1	1	1	1	1	0	0	0	0	1	1	1	10	66.67	√	
20	N	17	1	1	1	1	1	1	1	1	1	1	1	1	1	1	15	100	√		
21	N	17	1	1	0	1	1	1	1	0	1	1	1	1	1	0	12	80	√		
22	N	17	1	1	1	1	0	1	1	1	0	0	0	1	1	0	9	60	√		
23	W	17	1	1	1	1	0	0	0	1	0	0	0	0	1	0	0	6	40		√
24	A	17	0	1	1	1	0	1	1	1	1	1	0	0	0	1	0	9	60	√	
25	I	17	1	1	1	1	1	1	1	1	1	1	1	1	1	0	14	93.33	√		
26	E	16	1	1	1	1	0	1	0	1	0	1	0	0	1	1	1	10	66.67	√	
27	N	17	1	1	3	1	1	1	0	1	0	0	0	0	1	1	0	11	73.33	√	
28	A	17	1	1	1	1	0	1	1	1	1	0	1	1	1	0	12	80	√		
29	N	17	1	1	1	1	1	1	1	1	0	1	1	0	1	1	0	12	80	√	
30	D	16	1	1	1	0	0	1	1	1	0	1	0	0	1	1	0	9	60	√	
31	R	15	1	1	1	1	1	1	1	1	0	1	0	0	1	1	0	11	73.33	√	
32	U	17	1	1	1	1	1	1	1	1	1	1	1	0	1	1	1	14	93.33	√	
33	V	17	0	1	1	1	0	0	1	1	1	1	0	0	1	0	0	8	53.33	√	
34	F	17	1	1	1	1	1	1	0	0	0	1	0	1	1	1	1	11	73.33	√	
35	P	16	0	1	1	1	0	1	1	1	1	0	1	1	1	0	11	73.33	√		
36	H	17	0	1	1	1	0	0	1	1	0	0	0	1	1	1	0	8	53.33	√	
37	D	17	1	1	1	0	1	1	0	1	1	1	1	1	1	1	1	13	86.67	√	
38	A	17	1	1	1	0	1	1	1	0	1	1	0	1	1	1	0	11	73.33	√	

39	I	17	1	1	1	0	0	1	1	0	1	1	0	1	1	1	1	11	73.33	√	
40	S	17	0	1	1	0	0	0	1	0	1	0	0	1	1	1	0	7	46.67		√
41	I	17	1	1	1	1	0	0	1	1	1	0	1	1	1	1	0	11	73.33	√	
42	N	16	1	1	1	1	1	0	1	1	1	0	1	1	1	1	0	12	80	√	
43	R	17	1	1	1	1	1	1	1	1	1	1	1	1	1	1	1	15	100	√	
44	N	17	0	1	1	1	0	1	1	1	1	1	0	1	1	1	1	12	80	√	
45	N	17	1	1	1	1	0	1	1	0	1	1	0	1	1	1	1	12	80	√	
46	N	17	0	1	0	1	0	0	1	0	1	0	0	1	1	0	0	6	40		√
47	N	17	1	1	0	1	1	0	1	1	1	1	0	1	1	1	1	12	80	√	
48	L	16	1	1	1	1	0	1	1	0	1	1	0	1	1	0	1	11	73.33	√	
49	P	17	1	1	1	1	1	1	1	1	1	1	1	1	1	1	1	15	100	√	
50	A	17	1	1	0	1	1	1	0	1	1	1	0	1	1	0	1	11	73.33	√	
51	M	17	1	1	1	1	1	1	1	1	1	1	1	1	1	1	1	15	100	√	
52	N	17	1	1	1	1	0	1	1	1	1	1	1	1	1	0	1	13	86.67	√	
53	N	17	1	1	1	1	0	1	1	1	1	0	1	1	1	1	0	12	80	√	
54	S	17	0	1	1	1	1	1	0	1	1	1	1	1	1	0	1	12	80	√	
55	N	17	1	1	1	1	1	1	1	1	1	0	1	1	1	1	0	13	86.67	√	
56	E	17	0	1	1	1	1	1	1	1	1	1	1	1	1	0	1	13	86.67	√	
57	F	16	1	1	1	1	0	1	1	1	1	0	1	1	1	1	1	13	86.67	√	
58	N	17	0	1	1	1	1	1	1	1	1	0	1	1	1	0	1	12	80	√	
59	M	17	1	1	1	1	0	1	1	1	1	1	1	1	0	1	1	13	86.67	√	
60	I	17	1	1	0	0	0	1	1	1	0	0	0	1	0	0	1	7	46.67		√
61	S	17	1	1	1	1	1	1	1	1	1	1	1	1	1	1	1	15	100	√	

62	M	17	0	1	1	0	1	0	1	1	1	0	0	1	1	0	1	9	60	√	
63	U	16	1	1	1	0	1	1	1	1	1	0	1	1	1	1	1	13	86.67	√	
64	F	17	0	1	1	1	1	0	1	1	1	1	0	1	1	1	0	11	73.33	√	
65	D	17	1	1	1	1	1	0	1	1	1	0	1	1	1	0	0	11	73.33	√	
66	F	16	1	1	1	1	1	1	1	1	1	1	1	1	1	1	1	15	100	√	
67	B	17	1	1	1	0	1	0	1	1	1	0	0	0	1	1	1	10	66.67	√	
68	F	17	0	1	1	1	1	0	1	1	1	1	1	0	0	1	1	11	73.33	√	
69	N	17	0	1	1	0	1	1	1	1	1	0	1	1	1	1	0	11	73.33	√	
70	F	17	1	1	1	0	1	1	1	1	1	0	1	1	0	0	1	11	73.33	√	
71	N	17	0	1	1	0	1	1	1	1	1	1	1	1	1	1	0	12	80	√	
72	R	17	1	1	1	1	1	0	1	1	1	0	1	1	0	1	1	12	80	√	
73	H	17	0	1	1	0	0	0	1	1	0	1	1	0	0	0	1	7	46.67		√
74	N	17	1	1	1	1	1	0	1	1	0	0	1	1	0	0	1	10	66.67	√	
75	N	17	0	1	1	1	1	1	1	1	1	1	1	1	1	1	0	13	86.67	√	
76	A	16	1	1	1	0	1	0	1	1	1	1	1	1	0	1	1	12	80	√	
77	A	16	1	1	1	0	1	1	1	1	1	1	1	1	0	1	1	13	86.67	√	
78	A	16	0	1	1	1	1	1	1	1	0	1	1	1	1	1	0	12	80	√	
79	N	17	1	1	1	1	1	1	1	1	0	1	1	1	0	1	1	13	86.67	√	
80	A	17	1	1	1	1	1	0	1	1	1	0	1	1	0	0	1	11	73.33	√	
81	F	16	1	1	1	1	1	1	1	1	0	0	1	1	1	1	0	12	80	√	
82	I	16	0	1	1	0	1	1	1	1	0	1	1	1	1	0	0	10	66.67	√	
83	A	17	1	1	1	0	1	1	1	1	1	1	1	1	1	1	1	14	93.33	√	
84	K	16	1	1	1	1	1	1	1	1	1	1	1	1	1	1	1	15	100	√	

85	R	17	1	1	1	1	1	1	1	1	1	1	1	1	1	1	0	14	93.33	√	
86	I	17	1	1	1	1	1	1	1	1	1	1	1	1	1	1	1	15	100	√	
87	R	17	1	1	1	1	1	1	1	0	1	1	1	1	0	1	13	86.67	√		
88	M	17	0	1	1	1	1	0	1	1	0	1	1	1	1	0	11	73.33	√		
89	S	17	1	1	1	1	1	1	1	1	1	1	1	1	1	1	15	100	√		
90	Y	17	0	1	1	1	1	1	0	0	0	1	1	0	0	0	7	46.67		√	
91	P	17	1	1	1	1	1	1	1	0	1	1	1	1	1	1	14	93.33	√		
92	S	17	1	1	1	1	1	1	1	0	1	1	1	1	1	0	13	86.67	√		
93	F	17	1	1	1	1	0	1	1	1	1	1	0	1	1	1	13	86.67	√		
94	N	17	0	1	1	0	1	0	1	0	0	0	1	0	1	0	6	40		√	
95	S	17	1	1	1	0	1	1	1	0	1	1	0	1	0	1	11	73.33	√		
96	A	17	1	1	1	0	1	1	1	1	1	1	1	1	1	0	13	86.67	√		
97	I	17	1	1	1	1	1	1	1	0	1	1	1	1	0	1	13	86.67	√		
																			Jumlah	89	8
																			Rata-Rata	91.75	8.247423

Master Tabel
Gambaran Pengetahuan Remaja Putri tentang Risiko Pernikahan Dini terhadap Persalinan
Di SMA Neg 1 Sinjai Utara tahun 2012

No	Responden	Umur	Pengetahuan															S=R	%	Klasifikasi	
			1	2	3	4	5	6	7	8	9	10	11	12	13	14	15			Tahu	Tdk Tahu
1	K	17	0	1	1	1	1	1	1	1	1	0	0	0	1	1	1	11	73.33333	√	
2	R	17	1	1	1	1	1	0	0	1	1	1	0	0	1	0	1	10	66.66667	√	
3	N	17	0	1	0	0	1	1	1	1	1	0	0	0	0	1	0	7	46.66667		√
4	L	17	1	1	1	1	1	1	1	1	1	1	1	0	1	1	1	14	93.33333	√	
5	W	15	1	1	1	1	1	1	1	1	1	1	0	1	1	1	0	13	86.66667	√	
6	S	16	1	1	1	1	1	1	1	1	1	1	1	0	1	1	0	13	86.66667	√	
7	T	16	0	1	0	0	1	0	0	1	1	1	0	0	0	1	0	6	40		√
8	N	16	1	1	0	1	1	1	1	1	1	1	1	1	1	1	1	14	93.33333	√	
9	S	16	1	1	1	0	0	1	1	1	1	0	1	1	1	1	0	11	73.33333	√	
10	A	16	1	1	1	0	0	1	1	1	1	0	1	1	1	0	0	10	66.66667	√	
11	S	15	1	1	1	1	1	1	1	1	0	0	0	1	1	1	1	12	80	√	
12	N	16	1	1	1	1	1	1	1	1	1	1	1	1	0	1	1	14	93.33333	√	
13	A	16	1	1	1	1	1	1	1	1	1	1	0	1	1	1	0	13	86.66667	√	
14	M	15	1	1	1	1	0	1	1	1	1	1	0	0	0	1	0	10	66.66667	√	
15	M	15	0	1	1	1	1	1	1	1	1	0	0	0	1	1	1	11	73.33333	√	
16	A	16	0	1	1	1	0	1	1	0	0	0	0	0	1	1	0	7	46.66667		√
17	A	16	0	1	1	1	1	1	1	1	1	1	1	1	0	0	0	11	73.33333	√	


18	R	17	1	1	1	0	1	1	1	1	1	1	1	1	0	1	1	13	86.66667	√	
19	H	16	0	1	1	1	1	1	1	1	0	0	0	0	1	1	1	10	66.66667	√	
20	N	17	1	1	1	1	1	1	1	1	1	1	1	1	1	1	1	15	100	√	
21	N	17	1	1	0	1	1	1	1	0	1	1	1	1	1	0	12	80	√		
22	N	17	1	1	1	1	0	1	1	1	0	0	0	1	1	0	0	9	60	√	
23	W	17	1	1	1	1	0	0	0	1	0	0	0	0	1	0	0	6	40		√
24	A	17	0	1	1	1	0	1	1	1	1	1	0	0	0	1	0	9	60	√	
25	I	17	1	1	1	1	1	1	1	1	1	1	1	1	1	0	14	93.33333	√		
26	E	16	1	1	1	1	0	1	0	1	0	1	0	0	1	1	1	10	66.66667	√	
27	N	17	1	1	3	1	1	1	0	1	0	0	0	0	1	1	0	11	73.33333	√	
28	A	17	1	1	1	1	0	1	1	1	1	0	1	1	1	0	12	80	√		
29	N	17	0	1	1	1	1	1	1	1	0	1	1	0	1	1	0	11	73.33333	√	
30	D	16	1	1	1	0	0	1	1	1	0	1	0	0	1	1	0	9	60	√	
31	R	15	0	1	1	0	0	1	1	1	0	0	0	0	1	1	0	7	46.66667		√
32	U	17	1	1	1	1	1	1	1	1	1	1	1	0	1	1	1	14	93.33333	√	
33	V	17	0	1	1	1	0	0	1	1	1	1	0	0	1	0	0	8	53.33333	√	
34	F	17	0	0	0	1	1	1	0	0	0	1	0	1	1	0	0	6	40		√
35	P	16	0	1	1	1	0	1	1	1	1	0	1	1	1	0	11	73.33333	√		
36	H	17	0	1	1	1	0	0	1	1	0	0	0	1	1	1	0	8	53.33333	√	
37	D	17	1	1	1	0	1	1	0	1	1	1	1	1	1	1	1	13	86.66667	√	
38	A	17	0	1	1	0	1	0	0	0	1	1	0	1	1	0	0	7	46.66667		√
39	I	17	1	1	1	0	0	1	1	0	1	1	0	1	1	1	1	11	73.33333	√	
40	S	17	0	1	1	0	0	0	1	0	1	0	0	1	1	1	0	7	46.66667		√

41	I	17	1	1	1	1	0	0	1	1	1	0	1	1	1	1	0	11	73.33333	√	
42	N	16	1	1	1	1	1	0	1	1	1	0	1	1	1	1	0	12	80	√	
43	R	17	1	1	1	1	1	1	1	1	1	1	1	1	1	1	1	15	100	√	
44	N	17	0	1	1	1	0	1	1	1	1	1	0	1	1	1	1	12	80	√	
45	N	17	1	1	1	1	0	1	1	0	1	1	0	1	1	1	1	12	80	√	
46	N	17	0	1	0	1	0	0	1	0	1	0	0	1	1	0	0	6	40		√
47	N	17	1	1	0	1	1	0	1	1	1	1	0	1	1	1	1	12	80	√	
48	L	16	1	1	1	1	0	1	1	0	1	1	0	1	1	0	1	11	73.33333	√	
49	P	17	1	1	1	1	1	1	1	1	1	1	1	1	1	1	1	15	100	√	
50	A	17	1	1	0	1	1	1	0	1	1	1	0	1	1	0	1	11	73.33333	√	
51	M	17	1	1	1	1	1	1	1	1	1	1	1	1	1	1	1	15	100	√	
52	N	17	1	1	1	1	0	1	1	1	1	1	1	1	1	0	1	13	86.66667	√	
53	N	17	1	1	1	1	0	1	1	1	1	0	1	1	1	1	0	12	80	√	
54	S	17	0	1	1	1	1	1	0	1	1	1	1	1	1	0	1	12	80	√	
55	N	17	0	1	1	1	0	0	0	1	1	0	0	1	1	0	0	7	46.66667		√
56	E	17	0	1	1	1	1	1	1	1	1	1	1	1	1	0	1	13	86.66667	√	
57	F	16	1	1	1	1	0	1	1	1	1	0	1	1	1	1	1	13	86.66667	√	
58	N	17	0	1	1	1	1	1	1	1	1	0	1	1	1	0	1	12	80	√	
59	M	17	1	1	1	1	0	1	1	1	1	1	1	1	0	1	1	13	86.66667	√	
60	I	17	1	1	0	0	0	1	1	1	0	0	0	1	0	0	1	7	46.66667		√
61	S	17	1	1	1	1	1	1	1	1	0	1	1	1	1	1	1	14	93.33333	√	
62	M	17	0	1	1	0	1	0	1	1	1	0	0	1	1	0	1	9	60	√	
63	U	16	1	1	1	0	1	1	1	1	1	0	1	1	1	1	1	13	86.66667	√	

64	F	17	0	1	1	1	1	0	1	1	1	1	0	1	1	1	0	11	73.33333	√	
65	D	17	1	1	1	1	1	0	1	1	1	0	1	1	1	0	0	11	73.33333	√	
66	F	16	1	1	1	1	1	1	1	1	1	1	1	1	1	1	1	15	100	√	
67	B	17	1	1	1	0	1	0	1	1	1	0	0	0	1	1	1	10	66.66667	√	
68	F	17	0	1	1	1	1	0	1	1	1	1	1	0	0	1	1	11	73.33333	√	
69	N	17	0	1	1	0	1	1	1	1	1	0	1	1	1	1	0	11	73.33333	√	
70	F	17	1	1	1	0	1	1	1	1	1	0	1	1	0	0	1	11	73.33333	√	
71	N	17	0	1	1	0	1	1	1	1	1	1	1	1	1	1	0	12	80	√	
72	R	17	1	1	1	1	1	0	1	1	1	0	1	1	0	1	1	12	80	√	
73	H	17	0	1	1	0	0	0	1	1	0	1	1	0	0	0	1	7	46.66667		√
74	N	17	1	1	1	1	1	0	1	1	0	0	1	1	0	0	1	10	66.66667	√	
75	N	17	0	1	1	1	1	1	1	1	1	1	1	1	1	1	0	13	86.66667	√	
76	A	16	1	1	1	0	1	0	1	1	1	1	1	1	0	1	1	12	80	√	
77	A	16	1	1	1	0	1	1	1	1	1	1	1	1	0	1	1	13	86.66667	√	
78	A	16	0	1	1	1	1	1	1	1	0	1	1	1	1	1	0	12	80	√	
79	N	17	1	1	1	1	1	1	1	1	0	1	1	1	0	1	1	13	86.66667	√	
80	A	17	1	1	1	1	1	0	1	1	1	0	1	1	0	0	1	11	73.33333	√	
81	F	16	1	1	1	1	1	1	1	1	0	0	1	1	1	1	0	12	80	√	
82	I	16	0	1	1	0	1	1	1	1	0	1	1	1	1	0	0	10	66.66667	√	
83	A	17	1	1	1	0	1	1	1	1	1	1	1	1	1	1	1	14	93.33333	√	
84	K	16	1	1	1	1	1	1	1	1	1	1	1	1	1	1	1	15	100	√	
85	R	17	1	1	1	1	1	1	1	1	1	1	1	1	1	1	0	14	93.33333	√	
86	I	17	1	1	1	1	1	1	1	1	1	1	1	1	1	1	1	15	100	√	

87	R	17	1	1	1	1	1	1	1	1	0	1	1	1	1	0	1	13	86.66667	√	
88	M	17	0	1	1	1	1	0	1	1	0	1	1	1	1	1	0	11	73.33333	√	
89	S	17	1	1	1	1	1	1	1	1	1	1	1	1	1	1	1	15	100	√	
90	Y	17	0	1	1	1	1	1	0	0	0	1	1	0	0	0	0	7	46.66667		√
91	P	17	1	1	1	1	1	1	1	1	0	1	1	1	1	1	1	14	93.33333	√	
92	S	17	1	1	1	1	1	1	1	1	0	1	1	1	1	1	0	13	86.66667	√	
93	F	17	1	1	1	1	0	1	1	1	1	1	1	0	1	1	1	13	86.66667	√	
94	N	17	0	1	1	0	1	0	1	0	0	0	1	0	1	0	0	6	40		√
95	S	17	1	1	1	0	1	1	1	0	1	1	0	1	0	1	1	11	73.33333	√	
96	A	17	1	1	1	0	1	1	1	1	1	1	1	1	1	1	0	13	86.66667	√	

97	I	17	1	1	1	1	1	1	1	0	1	1	1	1	0	0	1	12	80	√	
				Jumlah		83		14													
				Rata-Rata		85.567		14.43299													
				Jumlah		81		14													
				Rata-Rata		83.5052		14.43299													



Master tabel
Gambaran Pengetahuan Remaja Putri tentang Risiko Pernikahan Dini terhadap Kehamilan
Di SMA Neg 1 Sinjai Utara tahun 2012

No	Responden	Umur	Agama	Suku	Klasifikasi Umur			Klasifikasi Agama		Klasifikasi suku		
					15	16	17	Kristen	Islam	Bugis	Makssr	Jawa
1	K	17	Islam	Bugis			√		√	√		
2	R	17	Islam	Bugis			√		√	√		
3	N	17	Islam	Bugis			√		√	√		
4	L	17	Islam	Bugis			√		√	√		
5	W	15	Islam	Bugis	√				√	√		
6	S	16	Islam	Bugis		√			√	√		
7	T	16	Islam	Makassar		√			√		√	
8	N	16	Islam	Bugis		√			√	√		
9	S	16	Islam	Bugis		√			√	√		
10	A	16	Islam	Bugis		√			√	√		
11	S	15	Islam	Bugis	√				√	√		
12	N	16	Islam	Bugis		√			√	√		
13	A	16	Islam	Bugis		√			√	√		
14	M	15	Islam	Jawa	√				√			√
15	M	15	Islam	Bugis	√				√	√		
16	A	16	Islam	Bugis		√			√	√		

17	A	16	Islam	Bugis		√			√	√		
18	R	17	Islam	Bugis			√		√	√		
19	H	16	Islam	Jawa		√			√			√
20	N	17	Islam	Bugis			√		√	√		
21	N	17	Islam	Bugis			√		√	√		
22	N	17	Islam	Bugis			√		√	√		
23	W	17	Islam	Bugis			√		√	√		
24	A	17	Islam	Makassar			√		√		√	
25	I	17	Islam	Jawa			√		√			√
26	E	16	Islam	Bugis		√			√	√		
27	N	17	Islam	Bugis			√		√	√		
28	A	17	Islam	Bugis			√		√	√		
29	N	17	Islam	Bugis			√		√	√		
30	D	16	Islam	Bugis		√			√	√		
31	R	15	Islam	Bugis	√				√	√		
32	U	17	Islam	Bugis			√		√	√		
33	V	17	Islam	Bugis			√		√	√		
34	F	17	Islam	Bugis			√		√	√		
35	P	16	Islam	Bugis		√			√	√		
36	H	17	Islam	Bugis			√		√	√		
37	D	17	Islam	Makassar			√		√		√	
38	A	17	Islam	Bugis			√		√	√		
39	I	17	Islam	Bugis			√		√	√		

40	S	17	Islam	Bugis			√		√	√		
41	I	17	Islam	Bugis			√		√	√		
42	N	16	Islam	Bugis		√			√	√		
43	R	17	Islam	Bugis			√		√	√		
44	N	17	Islam	Bugis			√		√	√		
45	N	17	Islam	Makassar			√		√		√	
46	N	17	Islam	Bugis			√		√	√		
47	N	17	Islam	Bugis			√		√	√		
48	L	16	Islam	Bugis		√			√	√		
49	P	17	Islam	Jawa			√		√			√
50	A	17	Islam	Bugis			√		√	√		
51	M	17	Islam	Bugis			√		√	√		
52	N	17	Islam	Bugis			√		√	√		
53	N	17	Islam	Bugis			√		√	√		
54	S	17	Islam	Bugis			√		√	√		
55	N	17	Islam	Bugis			√		√	√		
56	E	17	Islam	Bugis			√		√	√		
57	F	16	Islam	Bugis		√			√	√		
58	N	17	Islam	Bugis			√		√	√		
59	M	17	Islam	Bugis			√		√	√		
60	I	17	Islam	Bugis			√		√	√		
61	S	17	Islam	Bugis			√		√	√		
62	M	17	Islam	Bugis			√		√	√		

63	U	16	Islam	Bugis		√			√	√		
64	F	17	Islam	Bugis			√		√	√		
65	D	17	Islam	Makassar			√		√		√	
66	F	16	Islam	Bugis		√			√	√		
67	B	17	Islam	Bugis			√		√	√		
68	F	17	Islam	Bugis			√		√	√		
69	N	17	Islam	Bugis			√		√	√		
70	F	17	Islam	Bugis			√		√	√		
71	N	17	Islam	Bugis			√		√	√		
72	R	17	Islam	Bugis			√		√	√		
73	H	17	Islam	Bugis			√		√	√		
74	N	17	Islam	Makassar			√		√		√	
75	N	17	Islam	Bugis			√		√	√		
76	A	16	Islam	Bugis		√			√	√		
77	A	16	Islam	Bugis		√			√	√		
78	A	16	Islam	Bugis		√			√	√		
79	N	17	Islam	Bugis			√		√	√		
80	A	17	Islam	Bugis			√		√	√		
81	F	16	Islam	Bugis		√			√	√		
82	I	16	Islam	Bugis		√			√	√		
83	A	17	Islam	Bugis			√		√	√		
84	K	16	Islam	Bugis		√			√	√		
85	R	17	Islam	Makassar			√		√		√	

86	I	17	Islam	Bugis			√		√	√		
87	R	17	Islam	Bugis			√		√	√		
88	M	17	Islam	Bugis			√		√	√		
89	S	17	Islam	Bugis			√		√	√		
90	Y	17	Islam	Bugis			√		√	√		
91	P	17	Islam	Bugis			√		√	√		
92	S	17	Islam	Bugis			√		√	√		
93	F	17	Islam	Bugis			√		√	√		
94	N	17	Islam	Bugis			√		√	√		
95	S	17	Islam	Bugis			√		√	√		
96	A	17	Islam	Bugis			√		√	√		
97	I	17	Islam	Bugis			√		√	√		
Jumlah					3	24	70	0	97	86	7	4
Persentase					3.09	24.75	72.16	0	100	86.65	7.21	4.1

LAMPIRAN I

LEMBAR PERSETUJUAN RESPONDEN

Yang bertanda tangan dibawah ini:

Nama :

Alamat :

Bersedia menjadi responden dalam penelitian yang dilakukan oleh:

Nama : Riska Kamriani

NIM : 70400009041

Setelah mendapat penjelasan mengenai penelitian ini saya mengerti bahwa segala informasi mengenai penelitian ini akan dirahasiakan dan hanya digunakan untuk kepentingan penelitian. Maka saya bersedia dengan suka rela dan tanpa ada unsur paksaan dari siapapun untuk menjadi responden penelitian ini yang berjudul “Gambaran Pengetahuan Remaja Putri Tentang Risiko Pernikahan Dini Terhadap Kehamilan Dan Persalinan di SMA Negeri 1 Sinjai Utara Tahun 2012. Dengan ini menyatakan bersedia menjadi responden.

Makassar, 2012

Responden

LAMPIRAN II

Gambaran Pengetahuan Remaja Putri Tentang Risiko Pernikahan Dini Terhadap Kehamilan Dan Persalinan di SMA Negeri 1 Sinjai Utara Tahun 2012

Petunjuk Pengisian

A. Isilah kotak jawaban dibawah ini dengan tanda ceklist (\checkmark) pada kolom yang menurut anda benar.

No. Responden :

B. Identitas Responden

Nama :

Umur :

Alamat :

Agama :

Suku :

ALAT UKUR PENGETAHUAN

Petunjuk:

Dibawah ini ada beberapa pernyataan tentang pengetahuan. Berilah tanda (\checkmark) pada kolom jawaban BENAR jika anda menyatakan benar, dan pada kolom jawaban SALAH jika anda menyatakan pernyataan tersebut salah.

1. Pernyataan tentang Kehamilan

NO	PERNYATAAN-PERNYATAAN	BENAR	SALAH	SKOR
1	Pernikahan dini merupakan pernikahan yang dilangsungkan pada usia remaja yaitu usia kurang dari 20 tahun.			
2	Salah satu penyebab kepadatan penduduk yaitu fenomena kawin muda/ pernikahan dini, hal ini disebabkan karena tingginya angka kelahiran dan menjadi beban dalam pembangunan negara.			
3	Hubungan seksual diusia wanita kurang dari 20 tahun dapat menyebabkan gangguan/penyakit			

	pada alat reproduksi.			
4	Kehamilan usia dini memuat risiko yang berat, pasalnya, emosional ibu belum stabil dan ibu mudah tegang. Sementara kecacatan kelahiran bisa muncul akibat ketegangan saat dalam kandungan.			
5	Kehamilan di usia dini dapat mengakibatkan anemia bagi ibu karena kurangnya pengetahuan akan pentingnya zat besi pada saat hamil.			
6	Risiko tinggi kehamilan dan persalinan di timbulkan karena belum adanya kesiapan fisik bagi wanita yang berusia kurang dari 20 tahun.			
7	Kehamilan di usia remaja (di bawah 20 tahun) dapat mengakibatkan gangguan psikologis (kecemasan, ketakutan, dan ketidaksiapan mental).			
8	Kehamilan diusia dini berpotensi besar mengalami abortus / keguguran karena alat reproduksinya belum siap.			
9	Tidak melakukan pernikahan dini merupakan salah satu cara menghindari risiko tinggi kehamilan.			
10	Kehamilan diusia dini berpotensi menimbulkan kemandulan. Hal ini disebabkan karena infeksi alat reproduksi.			
11	Kehamilan di usia dini dapat menimbulkan pertumbuhan janin terhambat bahkan gawat janin.			
12	Banyak makan makanan bergizi dapat menghindarkan ibu hamil terhadap risiko tinggi kehamilan.			
13	Cepat lelah, mata berkunang, sering pusing, emesis bertambah, kurang nafsu makan, merupakan gejala anemia pada ibu hamil.			
14	Kombinasi keadaan alat reproduksi yang belum siap hamil dapat menimbulkan terjadinya keracunan kehamilan dalam bentuk eklampsia dan preeklampsia.			
15	Eklampsia merupakan kelainan akut pada wanita hamil pada usia kehamilan 20 minggu			

	atau lebih atau pada masa nifas yang di tandai dengan adanya kejang dan atau koma, sebelumnya di dahului oleh tanda-tanda pre eklampsi.			
--	---	--	--	--

Pernyataan tentang Persalinan

NO	PERNYATAAN-PERNYATAAN	BENAR	SALAH	SKOR
1	Pernikahan di usia remaja menyebabkan masalah ekonomi, seperti pengangguran dan kemiskinan karena remaja tersebut pendidikannya terhenti lebih awal.			
2	Pernikahan di usia remaja (di bawah 20 tahun) dapat menimbulkan risiko kematian pada ibu maupun bayinya.			
3	Bayi yang lahir prematur atau tidak cukup bulan dapat mempengaruhi tumbuh kembang bayi tersebut.			
4	Bayi yang lahir dengan berat badan dibawah 2500 atau bayi lahir rendah terjadi karena pada saat pertumbuhan janin, gizi/zat yang di perlukan kurang.			
5	Pimpinan persalinan yang salah dapat mengakibatkan persalinan lama dan sulit.			
6	Kelahiran prematur adalah kelahiran yang berlangsung di usia kehamilan kurang dari 37 minggu.			
7	Infeksi nifas dapat terjadi pada wanita yang melahirkan di usia kurang dari 20 tahun			
8	Pada remaja terutama yang belum berusia 20 tahun lebih besar kemungkinan mengalami persalinan premature.			
9	Persalinan lama dapat menimbulkan masalah yang serius pada ibu dan janinnya karena dapat menimbulkan infeksi intrapartum dan ruptura uteri.			

10	Ruptura uteri merupakan penipisan abnormal bawah uterus.			
11	Infeksi traktus genitalia (infeksi nifas) di tandai dengan gejala kenaikan suhu 38 derajat celsius atau lebih selama 2 hari dalam 10 hari pertama pasca nifas.			
12	Wanita yang melahirkan di usia remaja berdampak besar mengalami panggul sempit atau kelainan panggul sehingga menyebabkan kaput suksadaneum pada bayinya.			
13	Power, his atau tenaga yang tidak kuat dapat mengakibatkan kematian pada bayi, hal ini sering di alami pada wanita yang melahirkan pada umur kurang dari 20 tahun.			
14	Cacat bawaan merupakan kelainan pertumbuhan struktur organ janin sejak saat pertumbuhan.			
15	Persalinan diusia remaja berdampak kematian baik pada ibu maupun pada bayinya.			



KEMENTERIAN AGAMA
UNIVERSITAS ISLAM NEGERI ALAUDDIN MAKASSAR
FAKULTAS ILMU KESEHATAN

Campus II : Jl. Sultan Alauddin No. 36 Samata Sungguminasa-Gowa Telp. (0411)424835 Fax. 424836

Nomor : FIK/PP.00.9/1915 /2012
Lamp : -
Hal : **Permohonan Izin Penelitian**

Makassar, 13 Juli 2012

Kepada Yth.
Gubernur Prop. Sulawesi Selatan
Cq. Ballitbangda Prov. Sulawesi Selatan
di-
Makassar

Assalamu 'alaikum wr wb

Sehubungan dengan penyelesaian Karya Tulis Ilmiah mahasiswa Program Studi Kebidanan Fakultas Ilmu Kesehatan UIN Alauddin Makassar, maka kami mohon perkenan Bapak/Ibu untuk memberi rekomendasi kepada mahasiswa yang tersebut di bawah ini:

Nama : Riska Kamriani
NIM : 70400009041
Program Studi : Kebidanan
Judul KTI : Gambaran Pengetahuan Remaja Putri Tentang Risiko Pernikahan Dini Terhadap Kehamilan dan Persalinan di SMA Negeri 1 Sinjai Utara Tahun 2012.

Dosen Pembimbing : dr. Syatira Jalaluddin, Sp.A., M.Kes.

untuk melakukan penelitian

Demikian harapan kami, atas perhatian dan kerjasamanya kami sampaikan banyak terima kasih.

Wassalam

Dekan



Raswan
Dr. dr. H. Rasvidin Abdullah, MPH., MH. Kes.
NIP. 19530119 198110 1 001

Tembusan :

1. Rektor UIN Alauddin Makassar (sebagai laporan).
2. Masing-masing Pembimbing
3. Mahasiswa yang bersangkutan.
4. Arsip



KEMENTERIAN AGAMA
UNIVERSITAS ISLAM NEGERI ALAUDDIN MAKASSAR
FAKULTAS ILMU KESEHATAN

Campus II : Jl. Sultan Alauddin No. 36 Samata Sungguminasa-Gowa Telp. (0411)424835 Fax. 424836

Nomor : FIK/PP.00.9/ /2012
Lamp : -
Hal : **Permohonan Izin Pengambilan Data**

Kepada Yth.
Kepala Birostatistik Kota Sinjai
di-
Sinjai

Dengan Hormat,

Sehubungan dengan penyusunan proposal Karya Tulis Ilmiah mahasiswa Jurusan Kebidanan Semester VI (enam) Fakultas Ilmu Kesehatan Universitas Islam Negeri Alauddin Makassar yang tersebut di bawah ini :

Nama : **Riska Kamriani**
NIM : 70400009041
Judul : **Gambaran tingkat Pengetahuan Remaja Putri Tentang Resiko Pernikahan Dini Pada Kehamilan dan Persalinan di SMAN 1 Sinjai Utara.**

maka kami mohon bantuan Bapak/Ibu agar mahasiswi kami tersebut dapat mengambil data awal untuk penelitian pada instansi Bapak/Ibu.

Demikian harapan kami, atas bantuan dan kerjasama baiknya disampaikan terima kasih.

Makassar, 08 Maret 2012




Dr. H. Rasyidin Abdullah, MPH, MH, Kes
NIP. 19530119 1981101 001

Tembusan:

- Dekan Fakultas Ilmu Kesehatan UIN Alauddin Makassar (sebagai laporan)

LEMBAR KONSUL HASIL PERBAIKAN KARYA TULIS ILMIAH (KTI)
UNIVERSITAS ISLAM NEGERI ALAUDDIN MAKASSAR TAHUN 2012

NAMA : Riska Kamriani
 NIM : 70400009041
 PEMBIMBING : dr.Syatira Jalaluddin.Sp.A.,M.Kes
 JUDUL : Gambaran Pengetahuan Remaja Putri tentang Risiko
 Pernikahan Dini Terhadap Kehamilan dan Persalinan Di
 SMA Neg.1 Sinjai Utara Tahun 2012

NO	HARI/TANGGAL	MATERI KONSULTASI	PERBAIKAN	TTD
1		ACC judul	-	
2		Bab I	Bab I	
3		Bab I-IV	Bab I-IV	
4		Power point, usul ujian proposal	-	
5		Seminar proposal	-	
6		Perbaikan	-	
7		Bab IV -V	Bab IV-V	
8		Bab IV-V	Bab IV-V	
9		ACC KTI	-	
10		Seminar Hasil	-	

PEMBIMBING



dr.Syatira Jalaluddin.Sp.A.,M.Kes
 NIP : 19800701 200604 2 005

LEMBAR KONSUL HASIL PERBAIKAN KARYA TULIS ILMIAH (KTI)
UNIVERSITAS ISLAM NEGERI ALAUDDIN MAKASSAR TAHUN 2012

NAMA : Riska Kamriani

NIM : 70400009041

PENGUJI I : dr. Rini Fitriani, M.Kes

JUDUL : Gambaran Pengetahuan Remaja Putri tentang Risiko Pernikahan
Dini terhadap Kehamilan dan Persalinan di SMA. Neg.1 Sinjai
Utara Tahun 2012

NO	HARI/TANGGAL	MATERI KONSULTASI	PERBAIKAN	TTD

PEMBIMBING



dr. Syatira Jalaluddin, Sp.A., M.Kes
NIP : 19800701 200604 2 005



PEMERINTAH KABUPATEN SINJAI
KANTOR KESBANG DAN POLITIK
Jl. Persatuan Raya No. 134 Sinjai 92611 Sulawesi Selatan
Telp/Fax (0482) 21561

Sinjai, 20 Juli 2012

Nomor : 070 / 27.167 / KSBP
Lamp : -,-
Perihal : **Rekomendasi Penelitian**

Kepada,
Yth. Kepala Dinas Pendidikan
Kab. Sinjai
Di
Sinjai

Berdasarkan Surat Kepala Badan Penelitian dan Pengembangan Daerah (Balitbangda) Makassar Nomor : 070.5.1/9410/Balitbangda, Tanggal 16 Juli 2012 Perihal Izin/Rekomendasi Penelitian.

Dengan ini disampaikan kepada Bapak/Ibu bahwa yang tersebut dibawah ini :

N a m a : RISK A KAMRIANI
Tempat/Tanggal Lahir : Sinjai, 1 Januari 1991
Jenis Kelamin : Perempuan
Pekerjaan : Mahasiswa
Alamat : Jln. Sultan Alauddin No. 63 Makassar

Bermaksud akan mengadakan *penelitian* di daerah/instansi Bapak dalam rangka penyusunan skripsi/tesis dengan judul : **"GAMBARAN PENGETAHUAN REMAJA PUTRI TENTANG RESIKO PERNIKAHAN DINI TERHADAP KEHAMILAN DAN PERSALINAN DI SMA NEGERI 1 SINJAI UTARA TAHUN 2012"**

Selama : 1 (satu) Bulan, tmt 18 Juli s/d 18 Agustus 2012

Pengikut : Tidak Ada

Sehubungan dengan hal tersebut di atas, pada prinsipnya kami dapat *menyetujui* kegiatan dimaksud dengan ketentuan :

1. Sebelum dan sesudah melaksanakan kegiatan yang bersangkutan harus melaporkan diri kepada instansi tersebut di atas.
2. Kegiatan tidak boleh menyimpang dari masalah yang telah diizinkan semata-mata kepentingan pengumpulan data.
3. Mentaati semua perundang-undangan yang berlaku dan mengindahkan adat istiadat setempat.
4. Menyerahkan 1 (satu) berkas copy hasil laporan kepada instansi tersebut di atas.
5. Menyerahkan 1 (satu) berkas copy hasil " LAPORAN " kepada Bupati Sinjai Ub.

PARAF HUKUM	Kepala Kantor Kesbang dan Politik Kabupaten Sinjai.
REVISI	
ASPEK	
KATEGORI	
SUBASAS	h 20/7/2012
STAF	f 20-7-2012

Demikian disampaikan kepada Bapak untuk dimaklumi seperlunya.



Tembusan :

1. Ka. Badan Kesbang Prop. Sul-Sel di Makassar
2. Bupati Sinjai (Seb. Laporan) di Sinjai
3. Dandim 1424 Sinjai di Sinjai
4. Kapolres Sinjai di Sinjai
5. Kajari Sinjai di Sinjai
6. Camat Sinjai Utara di Sinjai
7. Dekan FIK UIN Alauddin Makassar di Makassar
8. Vano bersanokutan (Sdr. Riska Kamriani)



DINAS PENDIDIKAN PEMUDA DAN OLAHRAHA

Alamat : Jalan R.A Kartini No. 6 Sinjai 4 92611 Sulawesi Selatan ☎ 0482-21145 Fax. 22286

Sinjai, 23 juli 2012

Nomor : 070/13.6416/DPPOR
Lamp : -
Perihal : Izin Penelitian

Kepada
Yth. Kepala SMA Negeri 1 Sinjai Utara
Di-
Tempat

Berdasarkan Surat, Pemerintah Kabupaten Sinjai Kantor Kesbang dan Politik Pada Tanggal, 20 Juli 2012, Nomor : 070/27.1167/KSBP.
Perihal: Permohonana Izin Penelitian, dengan ini disampaikan kepada Saudara bahwa yang tersebut dibawah ini :

- Nama : Riska Kamriani
- Tempat/Tanggal Lahir : Sinjai, Januari 1991
- Jenis Kelamin : Perempuan
- Pekerjaan : Mahasisiwi
- Alamat : Jln. Sultan Alauddin No. 63 Makassar

Bermaksud mengadakan penelitian/wawancara di Daerah/Instansi Bapak dalam Rangka Penyusunan Skripsi/Tesis dengan judul :

" Gambaran Pengetahuan Remaja Putri Tentang Resiko Pernikahan Dini Terhadap Kehamilan dan Persalinan Di SMA Negeri 1 Sinjai Utara Tahun 2012"

Selama : 1(Satu) Bulan, tmt 18 Juli s/d 18 Agustus 2012
Pengikut : Tidak ada

Sehubungan dengan perihal di atas, pada prinsipnya kami dapat menyetujuinya dengan ketentuan :

1. Sebelum dan sesudah melaksanakan kegiatan yang bersangkutan melaporkan diri kepada Instansi tersebut di atas.
2. Penelitian tidak menyimpang dari izin yang diberikan.
3. Mentaati semua peraturan perundang-undangan yang berlaku dan mengindahkan adat istiadat setempat.
4. Menyerahkan 1 (satu) eksamplar copy hasil penelitiannya kepada Kepala Dinas Pendidikan Pemuda dan Olahraga Kabupaten Sinjai.
5. Surat izin akan dicabut kembali dan dinyatakan tidak berlaku apabila ternyata pemegang surat izin ini tidak mentaati ketentuan tersebut di atas.

Demikian disampaikan kepada Saudara untuk dimaklumi dan seperlunya.

M A K A S S A R
Kepala Dinas Pendidikan Pemuda dan
Olahraga Kabupaten Sinjai



Drs. BAIUDDIN, M.Pd
Nip. 19641231 1994121 019

Tembusan Kepada Yth :

1. Bupati Sinjai (Seb. Laporan)
2. Ka. Badan Kesbang Prop. Sul-Sel di Makassar
3. DanDim 1424 Sinjai Di Sinjai
4. Polres Sinjai di Sinjai
5. Kajati Sinjai di Sinjai
6. Camat Sinjai Utara di Sinjai Utara
7. Kepala UPTD Sinjai Utara di Sinjai Utara
8. Dekan FIK UIN Alauddin Makassar di Makassar
9. Yang Besangkutan (Riska Kamriani)
10. Arsip



PEMERINTAH KABUPATEN SINJAI
DINAS PENDIDIKAN PEMUDA DAN OLAHRAGA
SMA NEGERI 1 SINJAI UTARA

Alamat: Jalan Persatuan Raya No.13 ■ (0482) 21120 ✉ 92612, www.sman1-sinjai.sch.id

SURAT KETERANGAN PENELITIAN

800/966/SMA.01/2012

Yang bertanda tangan dibawah ini :

NAMA : Drs.JUANDA,M.M.Pd
NIP : 19651225 198903 1 017
JABATAN : Kepala SMA Negeri 1 Sinjai Utara

Menerangkan bahwa :

NAMA : RISKA KAMRIANI
TEMPAT/TGL LAHIR : Sinjai, 1 Januari 1991
JENIS KELAMIN : Perempuan
PEKERJAAN : Mahasiswa
ALAMAT : Jl.Sultan Alauddin No.63 Makassar

Telah mengadakan Penelitian pada SMA Negeri 1 Sinjai Utara dengan judul :

GAMBARAN PENGETAHUAN REMAJA PUTRI TENTANG RESIKO PERNIKAHAN
DINI TERHADAP KEHAMILAN DAN PERSALINAN DI SMA NEGERI 1 SINJAI
UTARA TAHUN 2012.

Dilaksanakan pada tanggal 18 Juli S/D 18 Agustus 2012.

Demikian surat keterangan dibuat untuk dipergunakan seperlunya.



Sinjai, 18 Agustus 2012

Kepala Sekolah,

Drs. JUANDA, M.M.Pd

NIP.19651225 198903 1 017

BIODATA PENULIS

A. Identitas

Nama : Riska Kamriani

Nim : 70400009041

Tempat/tanggal lahir : Sinjai, 1 Januari 1991

Jenis Kelamin : Perempuan

Agama : Islam

Asal : Sinjai, Sulawesi Selatan

Alamat : Jln. Tamalate VII

B. Riwayat Pendidikan

1. Tamat SD Negeri 113 Kab. Sinjai tahun 1997
2. Tamat SLTP Negeri 1 Sinjai Utara tahun 2003
3. Tamat SMA Negeri 1 Sinjai Utara tahun 2006
4. Menyelesaikan Pendidikan di Universitas Islam Negeri Alauddin Makassar, Fakultas Ilmu Kesehatan, Jurusan D3 Kebidanan tahun 2009 sampai tahun 2012.