

**KANDUNGAN NITROGEN PUPUK ORGANIK CAIR (POC) ASAL URIN  
SAPI DENGAN PENAMBAHAN PGPR (*Plant Grow Promotting  
Rhizobacteria*) AKAR SERAI MELALUI FERMENTASI**



**SKRIPSI**

**Diajukan sebagai Salah Satu Syarat untuk Memperoleh Gelar  
Sarjana Peternakan pada Fakultas Sains dan Teknologi  
Universitas Islam Negeri Alauddin  
Makassar**

Oleh :

**ALAUDDIN**  
M A K A S S A R

**MULIANI SYAM**  
**60700113070**

**JURUSAN ILMU PETERNAKAN  
FAKULTAS SAINS DAN TEKNOLOGI  
UNIVERSITAS ISLAM NEGERI ALAUDDIN  
MAKASSAR  
2017**

## PERNYATAAN KEASLIAN SKRIPSI

1. Yang bertanda tangan dibawah ini :

Nama : Muliani Syam

NIM : 60700113070

Menyatakan dengan sebenarnya bahwa :

- a. Karya skripsi yang saya tulis adalah asli
- b. Apabila sebagian atau seluruhnya dalam karya skripsi ini terutama Bab Hasil dan Pembahasan, tidak asli atau plagiasi, maka bersedia dibatalkan dan dikenakan sanksi akademik yang berlaku

2. Demikianlah surat pernyataan ini yang dibuat untuk dapat digunakan seperlunya



Samata, 30 Mei 2017

UNIVERSITAS ISLAM NEGERI  
**ALAUDDIN**  
M A K A S S A R  
Penyusun

Muliani Syam  
60700113070

## PERSETUJUAN PEMBIMBING

Pembimbing Skripsi saudara Muliani Syam, NIM: 60700113070, Mahasiswa Jurusan Ilmu Peternakan pada Fakultas Sains dan Teknologi UIN Alauddin Makassar. Setelah meneliti dan mengoreksi secara seksama Skripsi yang berjudul, "**Kandungan Nitrogen Pupuk Organik Cair (POC) Asal Urin Sapi dengan Penambahan PGPR (*Plant Growth Promoting Rhizobacteria*) Akar Serai Melalui Fermentasi**", memandang bahwa Skripsi tersebut telah memenuhi syarat-syarat Ilmiah dan dapat disetujui untuk diajukan munaqasyah.

Demikian persetujuan ini diberikan untuk proses lebih lanjut.

Samata,

2017

Pembimbing I

Pembimbing II



Khaerani Kiramang, S.pt., M.P  
Nip. 197308282006042001



Muh. Nur Hidayat, S.pt., M.P  
Nip. 197509092009121001

Mengetahui  
Ketua Jurusan Ilmu Peternakan



Dr. Ir. Muh. Basir Paly, M.Si  
Nip. 195907121986031002

UNIVERSITAS ISLAM NEGERI  
**ALAUDDIN**  
M A K A S S A R

**PENGESAHAN SKRIPSI**

Skripsi yang berjudul “Kandungan Nitrogen Pupuk Organik Cair (POC) Asal Urin Sapi dengan Penambahan PGPR (*Plant Grow Promoting Rhizobacteria*) Akar Serai Melalui Fermentasi” yang disusun oleh MULLANI SYAM, NIM: 60700113070, mahasiswa jurusan Ilmu Peternakan Fakultas Sains dan Teknologi UIN alauddin Makassar telah diuji dalam sidang munaqasyah pada hari Kamis, tanggal 30 Mei 2017, dinyatakan dan dapat diterima sebagai salah satu syarat untuk memperoleh gelar sarjana Peternakan pada Jurusan Ilmu Peternakan.

Samata,

2017

**DEWAN PENGUJI**

Ketua	: Dr. Wasih, S.P., M.T.	(.....)
Sekretaris	: Astati, S.Pt., M.Si.	(.....)
Munaqisy I	: Dr. Ir. Muh. Basir Paly, M.Si.	(.....)
Munaqisy II	: Irmawaty, S.Pt., M.P.	(.....)
Munaqisy III	: Dr. Muh. Sa'idi, R., M. Ag.	(.....)
Pembimbing I	: Khaerani Kiramang, S.Pt., M.P.	(.....)
Pembimbing II	: Muh. Nur Hidayat S.Pt., M.P.	(.....)

Diketahui Oleh:  
Dekan Fakultas Sains dan Teknologi  
UIN Alauddin Makassar

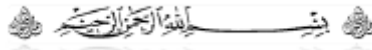
UNIVERSITAS ISLAM NEGERI

**ALA UDDIN**

Prof. Dr. H. Arifuddin, M.Ag  
NIP: 19691205 199303 1 001

M A K A S S A R

## KATA PENGANTAR



Puji syukur penulis panjatkan kehadirat Allah SWT atas segala limpahan rahmat dan Hidayah-Nya pada kita semua, shalawat dan salam tak lupa penulis hanturkan atas junjungan Nabi Besar Muhammad SAW yang senantiasa menuntun kita dari jalan yang gelap gulita ke jalan yang terang benderang.

Skripsi ini dapat terselesaikan dengan baik berkat bantuan dan sumbangsih dari berbagai pihak. Untuk itu dalam kesempatan ini penulis ingin mengucapkan banyak terima kasih yang setulus-tulusnya kepada :

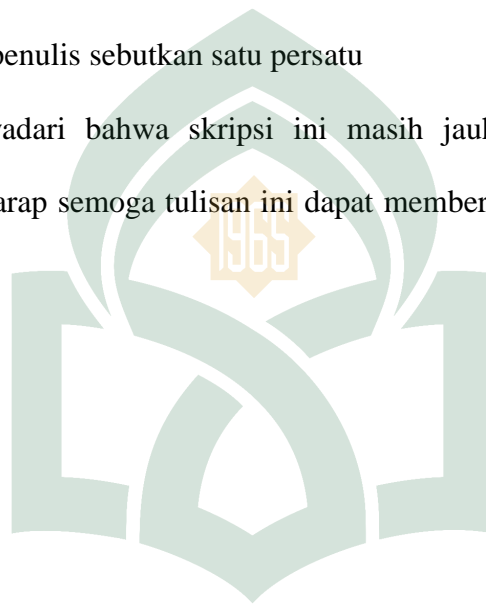
1. **Ayahanda tercinta Sangkala P dan Ibunda Nursidah**, saudara tercinta **Firmansyah** yang senantiasa mendukung, mendoakan, dan mendidik dengan penuh kesabaran dan kasih sayang yang tulus.
2. Penulis tidak lupa mengucapkan terima kasih yang sebesar besarnya kepada Ibu **Khaerani Kiramang, S.Pt., M.P** dan Bapak **Muh Nur Hidayat, S.Pt., M.P** selaku pembimbing yang telah memberikan bimbingan, arahan, dan pengalaman selama penulis melaksanakan penelitian hingga selesainya skripsi ini.
3. Bapak Ketua jurusan **Dr. Ir Muh Basir Paly, M.Si** dan Ibu Sekretaris Jurusan **Astati, S.Pt., M. Si** serta Bapak/Ibu Staf Dosen Jurusan Ilmu Peternakan Fakultas Sains dan Tekhnlogi Universitas Islam Negeri Alauddin Makassar, terima kasih atas waktu yang berharga dan ilmu yang berguna.
4. Kepada Tim Penguji, penulis mengucapkan banyak terima kasih kepada Bapak **Dr. Ir Muh Basir Paly, M.Si** selaku penguji I, Bapak **Abbas, S.Pt.,**

**M.Sc** selaku penguji II yang ikut memberikan kritik dan saran. Dan kepada Bapak **Dr Muh Sabri AR, M.Ag** selaku penguji III yang terimakasih telah memberikan kritik dan saran terutama tentang kajian islam sehingga skripsi ini lebih sempurna.

5. Terima kasih kepada Kakak **Andi Afriana S.E** selaku pegawai di jurusan yang membantu dalam pengurusan berkas. Terima kasih pula kepada Ibu **Drh. Aminah Hajah Thaha** selaku kepala laboratorium ilmu peternakan, Kakak **Muh Arsan Jamili S.Pt., M.si** dan **Hikmawati S.Pt** selaku laboran jurusan ilmu peternakan yang ikut membimbing, memberi kritik, dan saran dalam penyusunan skripsi ini.
6. Terimakasih kepada **Ahmad Afidh** atas kebersamaan, bantuan dan waktu yang telah diberikan selama penyelesaian studi.
7. Teristimewa buat teman-teman seperjuanganku, **Alm. Fitriani Aziz, Warsyidawati Rasyid, Sahria, Musfaidah, Andi Tenri Ikasari, Siti Hardianti Basri, Jusmi, Sartika, Amirullah, Gifari Walkatin saputra, Rustan Nurdin, Zulfahnur, Muh. Amrullah, Farid, Rahmat Hidayat, Felis Gunawan, Rustan, Rahman, Irfan Sab, dan Rusman.** Terimakasih atas bantuan, kerja sama, kebahagiaan, kebersamaan, motivasi, suka duka dan persahabatannya selama ini. Kalian luar biasa.
8. Saudara-Saudariku **BANTENG (PETERNAKAN 2013)**. Terima kasih atas dukungan dan kebersamaan indah yang pernah diciptakan dan takkan terlupakan. I'M THE BEST YOU'RE THE BEST AND WE ARE THE BEST

9. Teman-teman **KKN Angk. 54 Kecamatan Lembang-Pinrang** khususnya **Desa Pangaparang**. Terimakasih atas kebersamaan singkat yang tercipta selama tinggal di satu atap serta pengalaman luar biasanya dimana kehidupan serta sosialisasi dengan lingkungan baru mungkin tidak akan pernah saya dapatkan di ruang kelas didalam kampus
10. Semua pihak yang telah membantu penulis dalam menyelesaikan skripsi ini yang tidak dapat penulis sebutkan satu persatu

Penulis menyadari bahwa skripsi ini masih jauh dari kesempurnaan. Namun, penulis berharap semoga tulisan ini dapat memberikan manfaat bagi kita semua.



Samata, 30 Mei 2017

Muliani Syam

UNIVERSITAS ISLAM NEGERI  
**ALAUDDIN**  
M A K A S S A R

## DAFTAR ISI

<b>HALAMAN JUDUL</b> .....	i
<b>HALAMAN PERNYATAAN KEASLIAN SKRIPSI</b> .....	ii
<b>HALAMAN PERSETUJUAN PEMBIMBING</b> .....	iii
<b>HALAMAN PENGESAHAN SKRIPSI</b> .....	iv
<b>KATA PENGANTAR</b> .....	v
<b>DAFTAR ISI</b> .....	vi
<b>DAFTAR TABEL</b> .....	vii
<b>DAFTAR GAMBAR</b> .....	viii
<b>ABSTRAK</b> .....	ix
<b>BAB I PENDAHULUAN</b> .....	
A. Latar Belakang .....	1
B. Rumusan Masalah .....	3
C. Tujuan Penelitian .....	3
D. Kegunaan dan Manfaat Penelitian .....	4
E. Definisi Operasional.....	4
F. Ruang Lingkup Penelitian.....	5
G. Hipotesis.....	5
H. Kajian Terdahulu.....	6
<b>BAB II TINJAUAN PUSTAKA</b> .....	
A. Gambaran Umum Ternak Sapi.....	7
B. Limbah Ternak .....	11
C. Tinjauan Al-Qur'an.....	16
D. Pupuk Organik Cair.....	18
E. Tanaman Serai.....	26



F. Peranan Nitrogen Pada Tanaman .....	32
G. Faktor yang Mempengaruhi Pertumbuhan Mikroorganismes Pada Saat Proses Fermentasi .....	34
H. Karakteristik <i>Rhizobium</i> .....	35
I. Peranan <i>Rhizobium</i> Sebagai Bakteri Penambat Nitrogen.....	37
J. Analisa Nitrogen dengan Menggunakan Metode Kjeldal.....	41
<b>BAB III METODE PENELITIAN .....</b>	
A. Waktu dan Tempat .....	44
B. Alat dan Bahan .....	44
C. Rancangan Penelitian .....	44
1. Desain Penelitian.....	44
2. Prosedur Penelitian.....	45
D. Parameter yang di Amati.....	47
E. Analisis Data .....	47
<b>BAB IV HASIL DAN PEMBAHASAN .....</b>	
A. Hasil .....	48
B. Pembahasan .....	48
<b>BAB V PENUTUP .....</b>	
A. Kesimpulan .....	56
B. Saran.....	56
<b>DAFTAR PUSTAKA .....</b>	57
<b>LAMPIRAN</b>	
<b>RIWAYAT HIDUP</b>	

## DAFTAR TABEL

1. Kandungan unsur hara dari berbagai kotoran cair ternak .....	15
2. Kandungan nutrisi pada pupuk organik cair .....	23
3. Kandungan nitrogen pupuk organik cair asal urin sapi dengan penambahan PGPR ( <i>Plant Grow Promotting Rhizobacteria</i> ) akar serai melalui fermentasi .....	48



## DAFTAR GAMBAR

1. Tanaman Serai..... 27
2. Akar dari Pisum Sativum dengan Nodula yang dibentuk oleh *Rhizobium* 38



**Nama** : Muliani Syam

**Nim** : 60700113070

**Jurusan** : Ilmu Peternakan

**Judul Skripsi** : **Kandungan Nitrogen Pupuk Organik Cair (POC) Asal Urin Sapi dengan Penambahan PGPR (*Plant Grow Promotting Rhizobacteria*) Akar Serai Melalui Fermentasi**

---

### ABSTRAK

Penelitian ini bertujuan untuk mengetahui tingkat kandungan nitrogen pupuk organik cair urin sapi dengan penambahan presentase PGPR akar serai yang berbeda dan mengetahui pengaruh PGPR akar serai terhadap kandungan nitrogen dari pupuk organik cair. Metode yang digunakan pada penelitian ini adalah metode eksperimen dengan Rancangan Acak Lengkap yaitu 3 perlakuan dan 3 ulangan. Analisis kandungan nitrogen menggunakan metode khjeldal. Parameter yang diamati adalah kandungan nitrogen pada urin sapi dengan penambahan presentase PGPR akar serai yang berbeda melalui fermentasi. Data yang diperoleh dianalisis dengan ANOVA dari RAL yang menunjukkan bahwa penambahan PGPR (*Plant Grow Promotting Rhizobacteria*) akar serai melalui fermentasi tidak berpengaruh nyata terhadap kandungan nitrogen pupuk organik cair ( $P>0,05$ ).

*Kata Kunci : Urin, Akar Serai, Pupuk Organik Cair, Nitrogen*

**Name** : **Muliani Syam**  
**Nim** : **60700113070**  
**Major** : **Ilmu Peternakan**  
**Title of Research** : **Liquid Nitrogen Fertilizer Organic (POC) with the addition of cow urine Originally PGPR (*Plant Grow Promotting Rhizobacteria*) Root of citronella Through Fermentation**

---

### **ABSTRACT**

This study aims to to determine the level of liquid organic fertilizer nitrogen content of cow urine with the addition root of citronella percentage of different PGPR and determine the effect of PGPR lemon grass roots to the nitrogen content of liquid organic fertilizer. The method used in this study is the experimental method, the study was conducted in a completely randomized design with 3 treatments and 3 replications. Analysis of nitrogen content using khjeldal. Parameters measured were nitrogen content in the urine of cattle to increase the percentage of different PGPR root of citronella through fermentation. Date were analyzed by ANOVA of RAL which showed that the addition of PGPR (*Plant Grow Promotting Rhizobacteria*) root of citronella through fermentation did not significantly affect the nitrogen content of liquid organic fertilizer ( $P > 0.05$ ).

*Keywords: urine, Roots of citronella, Organic Liquid Fertilizer, Nitrogen*

# **BAB I**

## **PENDAHULUAN**

### ***A. Latar Belakang***

Limbah peternakan adalah bahan buangan yang dihasilkan dari sisa semua kegiatan yang dilakukan dalam usaha peternakan. Sedangkan limbah ternak adalah bahan buangan yang dihasilkan dari sisa kegiatan metabolisme ternak, yang terdiri atas feses, urin, keringat dan sisa metabolisme yang lain.

Urin merupakan salah satu limbah cair yang dapat ditemukan di tempat pemeliharaan hewan. Urin di bentuk di daerah ginjal setelah dieliminasi dari tubuh melalui saluran kencing dan berasal dari metabolisme nitrogen dalam tubuh (urea, asam urat, dan keratin) serta 90% urin terdiri dari air. Urin yang dihasilkan ternak dipengaruhi oleh makanan, aktivitas ternak, suhu eksternal, konsumsi air, dan musim.

Urin sapi mengandung zat perangsang tumbuh. Lebih lanjut dijelaskan bahwa urin sapi juga memberikan pengaruh positif terhadap pertumbuhan vegetatif tanaman. Karena baunya yang khas, urin sapi juga dapat mencegah datangnya berbagai hama tanaman, sehingga urin sapi juga dapat berfungsi sebagai pengendalian hama tanaman serangga.

Satu ekor sapi dengan bobot badan 400–500 kg dapat menghasilkan limbah padat dan cair sebesar 27,5-30 kg/ekor/hari. Limbah padat merupakan semua limbah yang berbentuk padatan atau dalam fase padat (kotoran ternak, ternak yang mati atau isi perut dari pemotongan ternak). Limbah cair adalah semua limbah yang berbentuk cairan atau berada dalam fase cair (air seni atau urin). Sebagai

limbah organik yang mengandung lemak, protein dan karbohidrat, apabila tidak cepat ditangani secara benar, maka akan menimbulkan pencemaran air, udara, dan sumber penyakit.

Sistem pemanfaatan limbah ternak sebagai pupuk organik pada tanaman pertanian semakin lama semakin berkembang. Dalam upaya mengatasi masalah pencemaran lingkungan dan lahan pertanian tersebut, maka sistem budidaya tanaman pertanian dengan limbah ternak terutama urin sapi kini juga mulai digalakkan oleh beberapa peneliti.

Urin sapi dapat diolah menjadi pupuk organik cair setelah diramu dengan campuran tertentu. Bahan baku urin yang digunakan merupakan limbah dari peternakan yang selama ini juga sebagai bahan buangan. Pupuk organik cair dari urin sapi ini merupakan pupuk yang berbentuk cair tidak padat yang mudah sekali larut pada tanah dan membawa unsur-unsur penting guna kesuburan tanah.

Pengolahan urin sapi menjadi pupuk cair diharapkan lebih meningkatkan kandungan haranya. Jika kita hanya memanfaatkan fermentasi urin saja, maka urin yang dijadikan sebagai pupuk cair tidak begitu maksimal hasilnya pada tanaman. Maka dari itu, proses ini memerlukan material tambahan dalam pembuatan pupuk tersebut yaitu akar serai.

Akar serai mengandung bakteri *Plant* mengandung *Grow Promotting Rhizobacteria* (PGPR) yang yang mampu mengikat nitrogen bebas dari alam atau istilahnya fikasi nitrogen bebas. Nitrogen bebas diubah menjadi amonia kemudian disalurkan ke tanaman. Bakteri akar ini juga mampu menyediakan beragam mineral yang dibutuhkan tanaman seperti besi, fospor, atau belerang. *Plant*

*Grow Promotting Rhizobacteria* (PGPR) juga memacu peningkatan hormon tanaman. Peningkatan hormon tanaman inilah yang secara langsung mempengaruhi pertumbuhan tanaman selain itu *Plant Grow Promotting Rhizobacteria* (PGPR) juga dapat menambah bakteri dan mengontrol hama dan penyakit pada tanaman (Rahmat, 2012).

Nitrogen adalah unsur yang paling berlimpah di atmosfer, namun demikian nitrogen merupakan unsur hara yang paling sering defisien pada tanah-tanah pertanian. Nitrogen adalah unsur hara yang dibutuhkan paling besar jumlahnya dalam pertumbuhan tanaman. Fungsi nitrogen sangat penting terutama pada pembentukan senyawa-senyawa protein dalam tanaman (Hidayati dkk, 2011).

Berdasarkan pernyataan diatas maka perlu diadakannya suatu penelitian terhadap limbah ternak dengan melihat kandungan nitrogen pada pupuk organik cair dari urin sapi dengan penambahan akar serai melalui fermentasi dalam waktu yang berbeda.

#### **B. Rumusan Masalah**

1. Bagaimana kandungan nitrogen pupuk organik cair urin sapi dengan penambahan presentase PGPR akar serai yang berbeda ?
2. Bagaimana pengaruh PGPR akar serai terhadap kandungan nitrogen dari pupuk organik cair ?

#### **C. Tujuan Penelitian**

1. Mengetahui tingkat kandungan nitrogen pupuk organik cair urin sapi dengan penambahan presentase PGPR akar serai yang berbeda



2. Mengetahui pengaruh PGPR akar serai terhadap kandungan nitrogen dari pupuk organik cair

#### ***D. Kegunaan dan Manfaat Penelitian***

Penelitian yang dilakukan diharapkan mampu memberi manfaat, tidak hanya untuk penulis tetapi juga kepada masyarakat serta pihak lainnya yang berkepentingan. Manfaat penelitian ini antara lain :

1. Untuk menambah pengetahuan dan wawasan pembaca yang ingin mengetahui penelitian ini secara mendalam
2. Sebagai bahan informasi ilmiah bagi mereka yang ingin melakukan penelitian yang lebih mendalam dengan masalah yang sama namun dari sudut pandang yang berbeda
3. Sebagai rekomendasi bagi para pelaku bisnis yang sering memanfaatkan usaha sebagai objek cari keuntungan dan memberikan pengetahuan mengenai pengolahan limbah ternak yang baik dan berkualitas.

#### ***E. Defenisi Operasional***

1. Limbah ternak adalah bahan buangan yang dihasilkan dari sisa kegiatan metabolisme ternak
2. Urin Sapi adalah limbah hasil pencernaan sapi, memiliki warna kekuningan dan cair
3. Kandungan nitrogen adalah unsur kimia yang biasanya ditemukan sebagai gas tanpa warna, tanpa bau dan tanpa rasa serta tidak aktif bereaksi dengan unsur lain

4. Fermentasi adalah proses produksi energi dalam sel dalam keadaan anaerobik (tanpa oksigen) atau dengan kata lain fermentasi adalah proses yang mengacu pada mikroorganisme untuk memecah bahan organik untuk mendapatkan energi yang dibutuhkan untuk tetap hidup
5. Tanaman Serai adalah tumbuhan yang masuk ke dalam family rumput-rumputan. Tanaman ini dikenal dengan istilah *Lemongrass* karena memiliki bau yang kuat seperti lemon, sering ditemukan tumbuh alami di negara-negara tropis. Tanaman serai berwarna hijau muda, kasar dan mempunyai aroma yang kuat. Ciri-cirinya yaitu Perawakan, rumput-rumputan tegak, menahun perakarannya sangat dalam dan kuat. Batang, tegak atau condong membentuk rumpun, pendek, masif, bulat (silindris), gundul sering kali di bawah buku bukannya berlilin, penampang lintang batang berwarna merah. Daun, tunggal, lengkap, pelepah daun silindris, gundul, seringkali bagian permukaan dalam berwarna merah, ujung berlidah (ligula).

#### **F. Ruang Lingkup Penelitian**

Ruang lingkup penelitian ini adalah menganalisis kandungan nitrogen pada pupuk organik cair dari urin sapi dengan penambahan PGPR (*Plant Growth Promoting Rhizobacteria*) akar serai melalui fermentasi. Penelitian menggunakan urin sapi dan akar serai.

#### **G. Hipotesis**

Hipotesis dari penelitian ini adalah diduga bahwa dengan penambahan presentase PGPR (*Plant Growth Promoting Rhizobacteria*) akar serai yang di fermentasi dapat memberikan kandungan nitrogen yang tinggi.

## ***H. Kajian Terdahulu***

Susetyo (2013), menunjukkan bahwa, pada pemanfaatan urin sapi untuk pupuk organik cair dengan penambahan akar bambu melalui proses fermentasi dengan waktu yang berbeda yaitu 7 hari dan 14 hari yang paling efektif yaitu pada perlakuan X2Kc (menambahkan 2% PGPR (*Plant Growth Promoting Rhizobakteri*) akar bambu dari urin sapi melalui proses fermentasi 14 hari) dengan kadar nitrogen yang tinggi.

Khaerul (2013), yang mengambil sampel urin dengan penambahan tetes tebu, N-total yang di dapatkan dapat diketahui bahwa pada proses fermentasi dengan menggunakan aditif tetes tebu dapat meningkatkan kadar nitrogen, dengan hasil yang di dapat mengandung kadar N-total tertinggi sebesar 0,362% yang di fermentasikan dengan aditif tetes tebu sebanyak 6 ml selama 7 hari 7 malam. Bahan yang mengandung alkohol, gula, pati serta adanya sejumlah kecil unsur nitrogen, dapat dibuat menjadi asam asetat. fermentasi asam asetat diawali oleh fermentasi alkohol oleh khamir, selanjutnya di rubah menjadi asam asetat oleh *Azotobacter* dalam keadaan aerob. Hal ini menunjukkan terjadinya aktifitas mikroba yang sangat berpengaruh pada proses fermentasi dengan penambahan aditif tetes tebu.

Arini (2013), didapatkan hasil penelitian bahwa pupuk organik cair dari urin sapi yang difermentasikan selama 14 hari dengan menggunakan biang PGPR (*Plant Growth Promoting Rhizobakteri*) batang pisang menunjukkan bahwa kandungan nitrogen pada pupuk organik cair tersebut yaitu 1,5% pada penambahan konsentrasi 2% fermentasi batang pisang.

## **BAB II**

### **TINJAUAN PUSTAKA**

#### ***A. Gambaran Umum Ternak Sapi***

Usaha peternakan ternak sapi di Indonesia telah lama dikenal masyarakat. Agar usaha ini dapat memberikan keuntungan yang optimal bagi pemiliknya maka perlu diperhatikan beberapa hal yang menyangkut manajemen pemeliharaan ternak ternak sapi. Penyebaran ternak sapi di negara kita belum merata. Ada beberapa daerah yang sangat padat, ada yang sedang, tetapi ada yang sangat jarang atau terbatas populasinya. Tentu saja hal ini ada beberapa faktor penyebab, antara lain faktor pertanian dan kepadatan penduduk iklim dan budaya aklimatisasi, serta adat istiadat dan agama (Rasad, 2004).

Ternak sapi merupakan sapi yang dipelihara dengan tujuan utama sebagai penghasil daging. Ternak sapi biasa disebut sebagai sapi tipe pedaging. Sapi pedaging memiliki ciri-ciri seperti tubuh besar, berbentuk persegi empat atau balok, kualitas dagingnya maksimum, laju pertumbuhan cepat, cepat mencapai dewasa, dan efisiensi ransumnya tinggi (Rasad, 2004).

Tujuan pemeliharaan ternak sapi adalah untuk digemukkan, sapi-sapi ini umumnya dijadikan sebagai sapi bakalan, dipelihara secara intensif selama beberapa bulan, sehingga diperoleh pertambahan bobot badan ideal untuk dipotong (Sugeng, 1992).

Kriteria pemilihan ternak sapi yang baik adalah sapi dengan jenis kelamin jantan karena sapi jantan akan mengalami pertumbuhan yang relatif cepat dibandingkan dengan sapi betina, umur sapi sebaiknya 1-2 tahun karena pada usia tersebut sapi mengalami laju pertumbuhan yang tinggi, mata bersinar, kulit lentur, sehat, nafsu makan baik, bentuk badan persegi panjang, dada lebar dan dalam, temperamen tenang, dari bangsa yang mudah beradaptasi dan berasal dari keturunan genetik yang baik (Susilorini, 2008).

Kebutuhan ternak akan zat gizi terdiri atas kebutuhan hidup pokok dan produksinya. Zat-zat dalam ransum hendaknya tersedia dalam jumlah yang cukup dan seimbang karena sangat berpengaruh terhadap daya cerna. Kebutuhan konsumsi ransum pada ternak sapi dalam bahan kering sebanyak 3-4% dari bobot badannya. Bahan kering adalah bahan yang terkandung di dalam ransum setelah dihilangkan airnya. Kemampuan ternak untuk mengkonsumsi Bahan kering berhubungan erat dengan kapasitas fisik lambung dan saluran pencernaan secara keseluruhan (Williamson, 1993).

Tingkat konsumsi ransum pada ternak ruminansia sangat dipengaruhi oleh faktor internal (kondisi ternak itu sendiri) dan faktor eksternal (lingkungan) seperti palatabilitas ransum, sistem tempat, dan pemberian ransum serta kepadatan kandang. suhu lingkungan dapat mempengaruhi suhu tubuh ternak, kegiatan merumput (makan), selain itu ternak yang terkena suhu tinggi akan lebih banyak minum dan mengurangi makan karena untuk mengatur suhu tubuhnya, sehingga efisiensi ransum jadi menurun serta mengganggu aktifitas organ-organ tubuh. sapi membutuhkan zona nyaman, yaitu temperatur lingkungan yang nyaman untuk

melancarkan fungsi dalam proses fisiologis ternak yang tertentu (Willianson dan Payne, 1993).

Daerah tropis seperti di Indonesia ini suhu udaranya relatif lebih tinggi, sehingga sangat berpengaruh terhadap kehidupan ternak sapi. Bangsa-bangsa sapi lokal hal ini tidak akan menimbulkan gangguan yang berat, tetapi bangsa-bangsa sapi eropa yang dipelihara di Indonesia tentu akan menimbulkan persoalan sendiri. iklim tropis dan pengaruhnya sangatlah kompleks. Pendekatan melalui teknologi sangatlah penting dalam usaha pengendalian, agar ternak tidak mengalami hambatan yang kronis (Susilorini, 2008).

Daerah tropis memiliki suhu yang lebih tinggi pada siang hari dibandingkan pada malam hari, sedangkan suhu pemeliharaan ideal untuk sapi potong berkisar antara 17-27°C dengan kelembaban 60-80%. Tingginya suhu lingkungan di daerah tropis pada siang hari mencapai 34°C yang dapat mengakibatkan terjadinya penimbunan panas dalam tubuh, sehingga ternak mengalami cekaman panas (Rasad, 2004).

Produksi panas dari pencernaan yang variasinya tergantung pada sistem pencernaan ternak, jumlah dan kualitas makanan yang dimakan. Hasil penelitian pada kamar iklim menunjukkan bahwa suhu lingkungan tinggi menurunkan konsumsi ransum semua jenis sapi, tetapi konsumsi ransum pada sapi dari jenis sapi turun lebih rendah. Pengaruh suhu yang tinggi sangat besar di mana pengambilan makanan dan memamah biak akan terhenti pada sapi jenis *Bos taurus* begitu suhu naik di atas 40°C. Naiknya kelembaban pada suhu lingkungan di atas 23,9°C juga menurunkan konsumsi ransum semua jenis sapi. Sedangkan

naiknya stres akibat radiasi menurunkan konsumsi ransum pada sapi *Bos taurus*, tetapi tidak sapi *Bos Indicus*. Pengaruh naiknya tingkat radiasi matahari akan menaikkan konsumsi air. Hal ini disebabkan ternak memerlukan lebih banyak air untuk pendinginan tubuh secara penguapan (Sugeng, 1992).

Stres panas dapat menurunkan konsumsi ransum sapi. Penurunan konsumsi ransum merupakan salah satu respon ternak mengurangi stres panas disebabkan oleh produksi panas metabolik. Penurunan konsumsi ransum saat stres panas bisa juga terjadi karena efek negatif langsung kenaikan suhu tubuh oleh kelenjar *Appetite* di *Hypothalamus* (Hakim, 1986).

Pemberian ransum hendaknya mencukupi kebutuhan zat gizi bagi ternak sapi dan lebih efisien agar tidak menimbulkan kerugian. Pemberian ransum tidak dimaksudkan kenyang, sehingga alat pencernaan terisi penuh, tetapi dimaksudkan untuk memenuhi kebutuhan zat-zat ransum baik untuk hidup pokok maupun untuk produksi. Agar sapi dapat berproduksi dengan baik, maka frekuensi, dan waktu pemberian ransum harus tepat (Williamson, 1993).

Pemberian ransum pada sapi potong dapat dilakukan secara tidak dibatasi dan dibatasi. Pemberian secara tidak dibatasi sering kali tidak efisien karena akan menyebabkan bahan ransum banyak terbuang dan ransum yang tersisa menjadi busuk sehingga ditumbuhi jamur yang akan membahayakan ternak bila termakan. Sapi dengan pemberian ransum konsentrat yang dibatasi akan meningkatkan jumlah bakteri dan protozoa, terutama bakteri selulolitik di dalam rumen. Pemberian konsentrat dapat dicampur sekaligus dengan hijauan sebagai ransum lengkap (Sugeng, 1992).

Puncak produksi panas dari konsumsi ransum adalah 4-6 jam setelah makan. Oleh karena itu panas produksi ternak makan di pagi hari akan mencapai puncaknya pada tengah hari ketika suhu lingkungan meningkat. Pengaruh langsung dari temperatur dan kelembaban terhadap produksi disebabkan meningkatnya kebutuhan sistem tubuh untuk menghilangkan kelebihan beban panas, pengurangan laju metabolik, dan menyusutnya konsumsi ransum (Harjadi, 2002).

Upaya pengurangan panas yang dapat dilakukan oleh sapi antara lain berteduh, mengurangi konsumsi ransum, memperbanyak minum, peningkatan frekuensi respirasi, meningkatkan produksi saliva dan keringat, serta mengeluarkan urin (Sugeng, 1992).

### ***B. Limbah Ternak***

Limbah peternakan adalah bahan buangan yang dihasilkan dari sisa semua kegiatan yang dilakukan dalam usaha peternakan. Limbah ternak adalah bahan buangan yang dihasilkan dari sisa kegiatan metabolisme ternak, yang terdiri atas feses, urin, keringat dan sisa metabolisme yang lain (Parnata, 2004).

Limbah peternakan terdiri atas sebagian besar sisa metabolisme ternak seperti feses dan urin, sisa pakan, dan sisa segala aktivitas lain yang dilakukan pada usaha peternakan tersebut. Hampir seluruhnya berupa bahan organik, yang berdasarkan bentuknya terdiri atas padat, semi padat dan cair. Sifat ini memberi indikasi bahwa limbah peternakan merupakan sumberdaya yang sangat potensial sebagai energi dan nutrisi bagi kehidupan, baik bagi mikroorganisme, hewan,



ataupun bagi tanaman, yang secara berkesinambungan saling berinteraksi satu dengan yang lain (Sinaga, 2010).

Peningkatan populasi ternak sapi secara nasional dan regional akan meningkatkan limbah yang dihasilkan. Apabila limbah tersebut tidak dikelola sangat berpotensi menyebabkan pencemaran lingkungan terutama dari limbah kotoran yang dihasilkan ternak setiap hari. Pembuangan kotoran ternak sembarangan dapat menyebabkan pencemaran pada air, tanah dan udara (bau), berdampak pada penurunan kualitas lingkungan, kualitas hidup peternak dan ternaknya serta dapat memicu konflik sosial (Toharisman, 2011).

Pengelolaan limbah yang dilakukan dengan baik selain dapat mencegah terjadinya pencemaran lingkungan juga memberikan nilai tambah terhadap usaha ternak. Pemanfaatan limbah kotoran ternak sebagai pupuk kompos dapat menyehatkan dan menyuburkan lahan pertanian. Salah satu penyebab terjadinya pencemaran air adalah air limbah yang dibuang tanpa pengelolaan ke dalam badan air (Diaz, 1979).

Menurut Peraturan Pemerintah Republik Indonesia nomor 82 tahun 2001, air limbah adalah sisa dari suatu usaha atau kegiatan yang berwujud cair, air limbah dapat berasal dari rumah tangga maupun Industri. Air limbah industri umumnya terjadi sebagai akibat adanya pemakaian air dalam proses produksi (Sinaga, 2010).

Menurut (Diaz, 1979), yang menyatakan bahwa pada saat penelitian satu ekor sapi dewasa dapat menghasilkan 18,5 kg feses per hari. Total produksi feses ternak dalam satu tahun adalah 248.917,44 kg. Air limbah yang tidak dikelola

dengan baik dapat menimbulkan dampak buruk bagi makhluk hidup dan lingkungan, beberapa dampak buruk tersebut adalah sebagai berikut :

#### 1. Gangguan Kesehatan

Air limbah dapat mengandung bibit penyakit yang dapat menimbulkan penyakit bawaan air (*Waterborne disease*). Selain itu didalam air limbah mungkin juga terdapat zat-zat berbahaya dan beracun yang dapat menimbulkan gangguan kesehatan bagi makhluk hidup yang mengkonsumsinya.

#### 2. Penurunan Kualitas Lingkungan

Air limbah yang dibuang langsung ke air permukaan (sungai dan danau) dapat mengakibatkan pencemaran air permukaan tersebut dengan demikian akan menyebabkan kehidupan di dalam air akan terganggu, adakalanya air limbah juga dapat merembes ke dalam air tanah, sehingga menyebabkan pencemaran air tanah. Bila air tanah tercemar, maka kualitasnya akan menurun sehingga tidak dapat lagi digunakan sesuai peruntukannya.

#### 3. Gangguan Terhadap Keindahan

Air limbah mengandung polutan yang tidak mengganggu kesehatan dan ekosistem tetapi mengganggu keindahan, kadang-kadang air limbah dapat juga mengandung bahan-bahan yang terurai menghasilkan gas yang berbau. Bila air limbah jenis ini mencemari badan air, maka dapat menimbulkan gangguan keindahan pada badan air tersebut.

#### 4. Gangguan Terhadap Kerusakan Benda

Adakalanya air limbah mengandung zat-zat yang dapat dikonversikan oleh bakteri anaerobik menjadi gas yang agresif seperti  $H_2S$ . Gas ini dapat

mempercepat proses perkaratan pada benda yang terbuat dari besi dan bangunan air kotor lainnya.

Memelihara sapi sangat menguntungkan, karena tidak hanya menghasilkan daging atau susu tetapi juga menghasilkan pupuk kandang. Kotoran sapi memiliki nilai ekonomis karena termasuk pupuk organik yang dibutuhkan oleh semua jenis tumbuhan. Sebagian besar kotoran hewan dapat digunakan untuk pupuk setelah mengalami pengomposan yang matang, yaitu bila secara fisik (warna, rupa, tekstur dan kadar air) tidak serupa dengan bahan aslinya, secara kimia memiliki kandungan bahan organik 60-70%, nitrogen 2%,  $P_2O_5$  1%, dan  $K_2O$  1% (Stofella dan Brian, 2001).

Ternak ruminansia seperti sapi mempunyai sistem pencernaan khusus yang menggunakan mikroorganisme dalam sistem pencernaannya berfungsi untuk mencerna selulosa dan lignin dari rumput atau tumbuhan hijau lain yang memiliki serat yang tinggi. Karena itu kotoran sapi masih memiliki banyak kandungan mikroba yang ikut terbawa pada feses yang dihasilkan (Sholeh, 2012).

Total mikroba kotoran sapi mencapai  $3,05 \times 10^{11}$  cfu/gr dan total fungi mencapai  $6,55 \times 10^4$ . Komposisi mikroba dari kotoran sapi mencakup 60 spesies bakteri (*Bacillus* sp., *Vigna sinensis*, *Corynebacterium* sp., dan *Lactobacillus* sp.), jamur (*Aspergillus* dan *Trichoderma*), serta 100 spesies protozoa dan ragi (*Saccharomyces* dan *Candida*). Bakteri yang terdapat pada kotoran sapi mayoritas jenis bakteri fermentor selulosa, hemiselulosa, dan peptin. Kotoran sapi terdiri dari serat tercerna beberapa produk terekskresi berasal dari empedu (pigmen), bakteri usus, dan lendir (Wong, 1985).

Kotoran sapi merupakan bahan organik yang secara spesifik meningkatkan ketersediaan fosfor dan unsur mikro, mengurangi pengaruh buruk dari aluminium, menyediakan karbondioksida pada kanopi tanaman, terutama pada tanaman dengan kanopi lebat dimana sirkulasi udara terbatas (Parnata, 2004).

Semakin banyak kandungan unsur hara nitrogen bahan baku semakin cepat terurai. Hal ini disebabkan jasad renik pengurai memerlukan unsur hara nitrogen untuk perkembangannya. Unsur hara nitrogen digunakan oleh mikroorganisme untuk sintesis protein dan pembentukan protoplasma. 40-50% protoplasma tersusun dari senyawa yang mengandung unsur hara nitrogen. Kotoran sapi mengandung unsur hara makro seperti nitrogen, fosfor, dan kalium tiap kotoran memiliki kandungan unsur hara yang berbeda. Kandungan unsur hara dari berbagai kotoran cair ternak tertera pada Tabel 1:

Tabel 1: Kandungan unsur hara dari berbagai kotoran cair ternak

Ternak	Nitrogen (%)	Fosfor (%)	Kalium (%)	Air (%)
Kuda	1,40	0,02	1,60	90
Kerbau	0,60	0,30	0,34	85
Sapi	1,00	0,15	1,50	92
Kambing	1,50	0,13	1,80	85

Sumber : (Wong, 1985).

Pupuk kandang ini sebaiknya dipergunakan setelah mengalami penyimpanan yang cukup lama, paling tidak sekitar 3 bulan. Pupuk kandang yang masih baru bisa menghanguskan tanaman sebab kandungan unsur hara nitrogennya yang berasal dari urin ternak masih cukup tinggi. Zat organik yang ada di dalam pupuk yang masih baru tersebut belum seluruhnya terurai oleh bakteri sehingga tidak bisa langsung diserap akar tanaman, kotoran ternak yang bagus bentuk dan warnanya mirip dengan kompos dan juga tidak berbau. Pupuk

kandang selain mengandung unsur-unsur zat hara serta mineral juga bisa memperbaiki struktur tanah seperti halnya pupuk kompos (Murbandono, 2014).

Pupuk kandang merupakan kotoran padat dan cair dari hewan ternak baik ternak ruminansia ataupun ternak unggas. Sebenarnya, keunggulan pupuk kandang tidak terletak pada kandungan unsur hara karena sesungguhnya pupuk kandang memiliki kandungan hara yang rendah. Kelebihannya adalah pupuk kandang dapat meningkatkan humus, memperbaiki struktur tanah, dan meningkatkan kehidupan mikroorganisme pengurai (Setyawidjaja, 1986).

### **C. Tinjauan Al-Qur'an**

Allah menciptakan makhluk hidup untuk dimanfaatkan agar memenuhi kebutuhan manusia. Sebagaimana dengan firman Allah SWT dalam Q.S Al Mu'min/40:80 yang berbunyi :

وَلَكُمْ فِيهَا مَنفَعٌ وَتَبْتَغُوا عَلَيْهَا حَاجَةً فِي صُدُورِكُمْ وَعَلَيْهَا وَعَلَى الْفَلَكِ تَحْمَلُونَ ﴿٨٠﴾

Terjemahnya :

*Dan (ada lagi) manfaat-manfaat yang lain pada binatang ternak itu untuk kamu dan supaya kamu mencapai suatu keperluan yang tersimpan dalam hati dengan mengendarainya. dan kamu dapat diangkat dengan mengendarai binatang-binatang itu dan dengan mengendarai bahtera* (Departemen Agama Republik Indonesia, 2012).

Ayat ini mengatakan kepada kita bahwa segala sesuatu milik Allah. Ia juga memberitahu bahwa Dia menciptakan seluruh alam semesta dan segala apa yang ada di dalamnya seperti ternak bisa dimanfaatkan. Misalnya, kita bukan sekedar tahu bahwa limbah itu bukan hanya sekedar limbah saja namun limbah dapat dimanfaatkan melalui kemajuan ilmu pengetahuan. Allah-lah sebagai Maha Pencipta yang menguasai alam semesta yang luas dan kompleks dan unsur-unsur

penciptaan yang tak terhingga banyaknya (Departemen Agama Republik Indonesia, 2002).

Pengelolaan limbah untuk lebih bermanfaat dan dapat menciptakan lingkungan yang bersih dan orang yang bersih itu disayangi Allah SWT. Hal ini sesuai dengan firman Allah SWT dalam Q.S. Al-Baqarah/02:164 yang berbunyi :

إِنَّ فِي خَلْقِ السَّمَوَاتِ وَالْأَرْضِ وَأَحْتِلَافِ اللَّيْلِ وَالنَّهَارِ وَالْفُلُكِ الَّتِي تَجْرِي فِي الْبَحْرِ بِمَا يَنْفَعُ النَّاسَ وَمَا أَنْزَلَ اللَّهُ مِنَ السَّمَاءِ مِنْ مَّاءٍ فَأَحْيَا بِهِ الْأَرْضَ بَعْدَ مَوْتِهَا وَبَثَّ فِيهَا مِنْ كُلِّ دَابَّةٍ وَتَصْرِيفِ الرِّيْحِ وَالسَّحَابِ الْمُسَخَّرِ بَيْنَ السَّمَاءِ وَالْأَرْضِ لَآيَاتٍ لِّقَوْمٍ يَعْقِلُونَ ﴿١٦٤﴾

Terjemahnya:

*Sesungguhnya dalam penciptaan langit dan bumi, pergantian malam dan siang, kapal yang berlayar di laut dengan (muatan) yang bermanfaat bagi manusia, apa yang diturunkan Allah dari langit berupa air, lalu dengan itu dihidupkan-Nya bumi setelah mati (kering), dan Dia tebarkan di dalamnya bermacam-macam binatang, dan perkisaran angin dan awan yang dikendalikan antara langit dan bumi; (semua itu) sungguh, merupakan tanda-tanda (kebesaran Allah) bagi orang-orang yang mengerti (Departemen Agama Republik Indonesia, 2002).*

Ayat ini mengatakan kepada kita bahwa segala sesuatu milik Allah. Ia juga memberitahu bahwa Dia menciptakan seluruh alam semesta dan segala apa yang ada di dalamnya. Hukum penciptaan termasuk unsur-unsur keteraturan, keseimbangan dan keserasian. Segala sesuatu memiliki batas dalam hal ruang dan waktu dan teknik-teknik ilmiah memungkinkan kita untuk mengukur apa yang kita alami dalam keadaan statis dan dinamis. Ayat di atas sesuai dengan pengertian ekosistem yaitu kesatuan manusia, hewan, tumbuhan, tanah, air, batu, dan sebagainya yang saling berkaitan sehingga membentuk keteraturan dan keseimbangan lingkungan hidup sehingga dengan memanfaatkan limbah ternak,

ekosistem kita akan terjaga dengan baik dan bebas dari pencemaran lingkungan (Departemen Agama Republik Indonesia, 2012).

#### ***D. Pupuk Organik Cair***

Pupuk organik adalah pupuk yang tersusun dari materi makhluk hidup, seperti pelapukan sisa-sisa tanaman, hewan, dan manusia. Pupuk organik dapat berbentuk padat atau cair yang digunakan untuk memperbaiki sifat fisik, kimia, dan biologi tanah. Pupuk organik mengandung banyak bahan organik daripada kadar haranya. Pupuk Cair Organik juga dapat diartikan sebagai zat penyubur tanaman yang berasal dari bahan-bahan organik dan berwujud cair. Pupuk cair merupakan salah satu jenis proses fermentasi (Abdulgani, 2011).

Pupuk organik cair adalah jenis pupuk yang berbentuk cair tidak padat yang mudah sekali larut pada tanah dan membawa unsur-unsur penting untuk kesuburan tanah. Pupuk organik cair adalah pupuk yang dapat memberikan unsur hara yang sesuai dengan kebutuhan tanaman pada tanah. Karena bentuknya yang cair, maka jika terjadi kelebihan kapasitas pupuk pada tanah maka dengan sendirinya tanaman akan mudah mengatur penyerapan komposisi pupuk yang dibutuhkan (Rianto dan Purbowati, 2009).

Pupuk organik cair adalah pupuk cair yang dibuat dari bahan-bahan organik melalui proses pengomposan. Terdapat dua macam tipe pupuk organik cair yang dibuat melalui proses pengomposan. Pertama adalah pupuk organik cair yang dibuat dengan cara melarutkan pupuk organik yang telah jadi atau setengah jadi ke dalam air. Jenis pupuk yang dilarutkan bisa berupa pupuk hijau, pupuk kandang, pupuk kompos atau campuran semuanya. Pupuk organik cair semacam

ini karakteristiknya tidak jauh beda dengan pupuk organik padat, hanya saja wujudnya berupa cairan. Dalam bahasa lebih mudah, kira-kira seperti teh yang dicelupkan ke dalam air lalu airnya dijadikan pupuk. Pupuk cair tipe ini suspensi larutannya kurang stabil dan mudah mengendap. Kita tidak bisa menyimpan pupuk tipe ini dalam jangka waktu lama. Setelah jadi biasanya harus langsung digunakan (Ginting, 2013).

Kedua adalah pupuk organik cair yang dibuat dari bahan-bahan organik yang difermentasikan dalam kondisi anaerob dengan bantuan organisme hidup. Bahan bakunya dari material organik yang belum terkomposkan. Unsur hara yang terkandung dalam larutan pupuk cair tipe ini benar-benar berbentuk cair. Jadi larutannya lebih stabil. Bila dibiarkan tidak mengendap. Oleh karena itu, sifat dan karakteristiknya pun berbeda dengan pupuk cair yang dibuat dari pupuk padat yang dilarutkan ke dalam air (Fikar dan Ruhyadi, 2010).

Limbah ternak berupa feses dan urin mengandung nitrogen dan fosfor yang sangat tinggi. Kandungan ini dibutuhkan oleh tumbuhan sehingga dijadikan bahan dasar pembuatan kompos. Secara kimiawi pupuk cair mengandung beberapa unsur hara seperti nitrogen (N) 1,5-2%, fosfor ( $P_2O_5$ ) 0,5-1% dan kalium ( $K_2O$ ) 0,5-1%. Urin ternak umumnya memiliki kandungan hara yang lebih tinggi dibandingkan kotoran padat, sehingga pada aplikasinya tidak sebanyak penggunaan pupuk organik padat (Rianto, 2011).

Unsur-unsur mineral dalam air susu yang relatif terdapat dalam konsentrasi yang cukup tinggi yaitu kalsium 0,112%, fosfor 0,095%, kalium 0,138%, magnesium 0,013%, natrium 0,095%, klorin 0,109%, dan belerang



0,01%. Sedangkan unsur-unsur mineral kumulatif atau "trace-element" dalam susu adalah aluminium, mangan, boron, titanium, vanadium, lithium dan strontium. Pupuk organik cair tidak bisa dijadikan pupuk utama dalam bercocok tanam. Pupuk organik padat akan tersimpan lebih lama dalam media tanam dan bisa menyediakan hara untuk jangka yang panjang. Sedangkan, nutrisi yang ada pada pupuk cair lebih rentan terbawa erosi. Namun di sisi lain, lebih mudah dicerna oleh tanaman (Abdulgani, 2011).

Pupuk cair dari urin sapi harus melalui proses fermentasi terlebih dahulu, kurang lebih 7 hari pupuk cair urin sapi dapat digunakan dengan indikator pupuk cair terlihat berwarna kehitaman dan bau yang tidak terlalu menyengat. Dalam proses fermentasi urin sapi menggunakan 1% dekomposer yang bertujuan untuk mempercepat proses fermentasi. Kemasakan urin fermentasi dapat diidentifikasi dari hilangnya bau urin karena terdegradasi oleh bakteri pengurai. Sama halnya dengan pembuatan kompos, pembuatan pupuk cair juga dipengaruhi oleh beberapa faktor yakni suhu, pH, Kandungan bahan yang digunakan, mikroorganisme dan penyimpanan. Pupuk cair hasil fermentasi urin memiliki fungsi untuk mencegah kelayuan daun, memberi nutrisi pada daun sehingga akan lebih hijau dan pertumbuhan baik, merangsang pertumbuhan tunas (Rianto dan Purbowati, 2009).

Menurut Ginting (2013), mengatakan bahwa pupuk organik cair bermacam-macam dipasaran tapi pada dasarnya pupuk organik mempunyai kegunaan yang sama yaitu untuk pertumbuhan tanaman supaya alami. POC (pupuk organik cair) yang baik memiliki beberapa ciri-ciri yaitu :

1. Mengandung mikroorganisme yang sesuai dengan kebutuhan tanaman dan tanah seperti unsur makro dan mikro.
2. Pupuk organik cair yang baik mengandung ZPT (Zat Pengatur Tumbuh) yang berguna untuk mensuplai bahan-bahan yang diperlukan tanaman
3. Mempunyai aroma atau bau yang khas fermentasi yaitu bau masam, karena dengan ciri-ciri tersebut maka dalam POC tersebut mengandung bakteri
4. POC yang baik mencantumkan kandungan C-Organik pada kemasan, standar mutu pupuk organik cair mengandung C-Organik minimal 5-6
5. Tidak mengandung bakteri kontaminan.
6. POC yang baik pada umumnya mempunyai warna yang pekat (Cokelat).

Pupuk organik cair dalam pemupukan jelas lebih merata, tidak akan terjadi penumpukan konsentrasi pupuk di satu tempat 100% merata. Cara menggunakan pupuk cair cukup diberikan dengan menyiramkan pada tanah tempat tumbuh tanaman yang sekaligus ditutup dengan tanah. Cara terbaik yaitu dengan mencampur pupuk cair dengan pupuk yang mengandung fosfor (Fikar dan Ruhyadi, 2010).

Bahan organik tanah meliputi semua jenis lapisan tanaman dan sisa hewan. Bahan organik dalam tanah memperbaiki drainase dan tata udara tanah, terutama pada tanah padat. Dengan tata udara yang baik dan kandungan air yang cukup tinggi maka suhu tanah akan lebih stabil. Banyak penelitian yang telah dilakukan terhadap urin sapi, urin sapi mengandung zat perangsang tumbuh yang dapat digunakan sebagai pengatur tumbuh diantaranya adalah (IAA) *Indole Acetil Acid* (Widodo, 2014).

Baunya yang khas dari urin ternak juga dapat mencegah datangnya berbagai hama tanaman sehingga urin sapi juga dapat berfungsi sebagai pengendalian hama tanaman dari serangga. Nutrisi alami belum banyak dimanfaatkan atau digunakan oleh masyarakat secara luas. Pupuk atau nutrisi ini berasal dari kotoran hewan, seperti ayam, kambing, kerbau, kuda, dan sapi. Kotoran tersebut dapat berupa padat dan cair (urin ternak) dengan kandungan zat hara yang berlainan (Kurniadinata, 2008).

Banyaknya kandungan unsur hara yang ada di dalam lahan pertanian yang ada di lahan dapat dilihat secara sederhana dari penampakan warna tanaman di lahan. Misalnya ada tanaman yang terlihat hijau sementara yang lainnya terlihat kekuningan. Tanaman hijau menggambarkan bahwa tanah tersebut mempunyai cukup unsur hara. Sedangkan tanaman yang berwarna kuning karena tanah tersebut tidak mempunyai unsur hara (Simamora, 2005).

Untuk memudahkan unsur hara dapat diserap tanah dan tanaman bahan organik dapat dibuat menjadi pupuk cair terlebih dahulu. Pupuk cair menyediakan nitrogen dan unsur mineral lainnya yang dibutuhkan untuk pertumbuhan tanaman, seperti halnya pupuk nitrogen kimia. Kehidupan binatang di dalam tanah juga terpacu dengan penggunaan pupuk cair. Pupuk cair tersebut dapat dibuat dari kotoran hewan yang masih baru (Stofella dan Brian, 2001).

Pupuk kandang cair jarang digunakan, padahal kandungan haranya lebih banyak. Hal ini disebabkan untuk menampung urin ternak lebih susah dan repot serta secara estetika kurang baik yaitu bau nutrisi organik dari hasil fermentasi sudah seimbang dalam jumlah dan komposisi unsur-unsur yang dikandung nutrisi

tersebut. Pada pupuk buatan yang mengandung satu nutrisi saja bertolak belakang dengan pupuk organik yang beragam dan seimbang seperti yang dijelaskan dari hasil penelitian pada Tabel 2.

Tabel 2: Kandungan nutrisi pada pupuk organik cair

	pH	N (%)	P (%)	K (%)	Ce (%)	Fe (%)	Mn (%)	Zn (%)	Cu (%)	Warna
Sebelum Fermentasi	7,2	1,1	0,5	0,9	0,1	3726	300	101	18	Kuning
Sesudah Fermentasi	8,7	2,7	2,4	3,8	5,8	7692	507	624	510	Hitam

Sumber : (Widodo, 2014).

Keperluan tanaman akan pupuk sama halnya dengan keperluan manusia dengan makanan. Memang selain pemupukan dari luar, tanah sendiri telah menyediakan hara dan mineral yang cocok untuk tanaman. Namun, dalam jangka panjang persediaan hara dalam tanah makin berkurang. Akibatnya terjadi ketidakseimbangan antara penyerapan hara yang cepat dengan pembentukan hara yang lambat. Oleh karena itu pemupukan merupakan suatu keharusan dalam sistem pertanian yang intensif (Hidayati dkk, 2011).

Tanaman memerlukan pupuk alami (kandang) dan pupuk buatan. Walaupun kadar hara pupuk kandang tidak sebesar pupuk buatan, tetapi mempunyai kelebihan dapat memperbaiki sifat tanah. Pengaruh pupuk kandang terhadap sifat tanah antara lain adalah memudahkan penyerapan air hujan, memperbaiki kemampuan tanah dalam mengikat air, mengurangi erosi, memberikan lingkungan tumbuh yang baik bagi kecambah biji dan merupakan sumber unsur hara tanaman. Pupuk kandang membuat tanah lebih subur, gembur dan lebih mudah diolah. Kegunaan ini tidak dapat digantikan oleh pupuk buatan (Polprasert, 1999).

Kandungan unsur hara dalam kotoran ternak yang penting untuk tanaman antara lain unsur hara nitrogen (N), fosfor (P), dan kalium (K). Ketiga unsur inilah yang paling banyak dibutuhkan oleh tanaman. Ketiga jenis unsur hara ini sangat penting diberikan karena masing-masing memiliki fungsi yang sangat penting bagi pertumbuhan tanaman (Hidayati dkk, 2011).

Unsur hara nitrogen berfungsi untuk merangsang pertumbuhan tanaman secara keseluruhan, terutama batang, cabang dan daun. Pembentukan hijau daun juga berkaitan erat dengan unsur nitrogen. Selain itu unsur ini berpengaruh dalam pembentukan protein, lemak dan berbagai persenyawaan organik lainnya. Unsur hara fosfor (P) bagi tanaman lebih banyak berfungsi untuk merangsang pertumbuhan akar, khususnya akar tanaman muda (Widodo, 2014).

Beberapa jenis protein tertentu memerlukan unsur fosfor sebagai bahan mentahnya. Fosfor juga berfungsi untuk membantu asimilasi dan pernafasan, sekaligus mempercepat pemasakan biji dan buah. Unsur hara kalium (K) kegunaannya utamanya untuk membantu pembentukan protein dan karbohidrat. Pemberian unsur ini akan memperkuat tanaman sehingga daun, bunga dan buah tidak mudah gugur. Selain itu kalium juga membuat tanaman tahan terhadap kekeringan dan penyakit (Hadi, 2002).

Cara pemupukan yang umum dilakukan adalah disebar di permukaan tanah, dibenam di dalam tanah, disemprot pada daun, atau melalui air irigasi yang biasa disebut fertigasi. Cara yang lebih efisien adalah disemprot pada tanaman mengingat pemupukan dengan cara ditebar di permukaan tanah ternyata banyak

terbuang dan pembenaman pupuk padatan memerlukan lebih banyak air dan waktu untuk dapat diserap tanaman (Fikar dan Ruhyadi, 2010).

Menurut Polprasert (1999), yang menyatakan bahwa keunggulan dari pupuk organik cair yaitu :

- a. Mudah untuk membuatnya
- b. Murah harganya
- c. Tidak ada efek samping bagi lingkungan maupun tanaman
- d. Bisa juga dimanfaatkan untuk mengendalikan hama pada daun seperti ulat pada tanaman sayuran
- e. Aman karena tidak meninggalkan residu, pestisida organik juga tidak mencemari lingkungan

Sedangkan kelemahan pupuk organik cair menurut Setiawan (2009), yaitu :

- a. Viabilitas (daya hidup) mikroorganisme yang dikandungnya sangat rendah
- b. Populasi mikroorganisme kecil ( $<10^6$  cfu/mL), bahkan cenderung tidak ada/mati seiring dengan waktu
- c. Nutrisi yang terkandung sedikit. Umumnya nutrisi yang ada berupa tambahan bahan kimia seperti pupuk NPK dan Urea
- d. Mikroorganisme di dalamnya sangat mudah berkurang bahkan mati
- e. Tingkat kontaminasi sangat tinggi
- f. Seringkali menghasilkan gas (kemasan rusak) dan bau tidak sedap (busuk)
- g. Tidak tahan lama (kurang dari setahun)
- h. Masalah dalam transportasi dan penyimpanan

- i. Perlu ketekunan dan kesabaran yang tinggi dalam membuatnya dan hasilnya tidak bisa diproduksi secara masal.

#### ***E. Tanaman Serai***

Serai wangi (*Cymbopogon nardus L. Rendle*) merupakan tanaman berupa rumput-rumputan tegak, dan mempunyai akar yang sangat dalam dan kuat, batangnya tegak, membentuk rumpun. Tanaman ini dapat tumbuh hingga tinggi 1 sampai 1,5 meter. Daunnya merupakan daun tunggal, lengkap dan pelepah daunnya silindris, gundul, seringkali bagian permukaan dalam berwarna merah, ujung berlidah, dengan panjang hingga 70-80 cm dan lebar 2-5 cm (Agusta, 2010).

Tanaman serai wangi dapat hidup pada daerah yang udaranya panas maupun dingin, sampai ketinggian 1.200 meter di atas permukaan laut. Cara berkembang biaknya dengan anak atau akarnya yang bertunas. Tanaman ini dapat dipanen setelah berumur 4-8 bulan (Fetty, 2010).

Panen biasanya dilakukan dengan cara memotong rumpun didekat tanah. Susunan bunga tanaman serai wangi bercabang, bertangkai, biasanya berwarna sama dan umumnya berwarna putih. Serai wangi berbunga bila sudah cukup matang yaitu pada umur melebihi 8 bulan. Kelopak bunga bermetamorfosis menjadi 2 kelenjar lodikula, berfungsi untuk membuka bunga pada pagi hari. Benang sari berjumlah 3-6, kepala putik sepasang berbentuk buku dengan perpanjangan berbentuk jambul (Batari, 2013).

Minyak serai wangi yang sering juga disebut sebagai minyak sitronellal, merupakan minyak hasil ekstraksi dengan metode destilasi uap dari daun dan batang tanaman *Cymbopogon nardus L. Rendle*. Tanaman ini merupakan tanaman

asli Indonesia dan dibudidayakan serta dapat tumbuh liar di pekarangan (Suriadikarta dkk, 2006).

Tanaman ini memang berasal dari selatan India atau Srilanka, dan sekarang sudah banyak tumbuh di Asia, Amerika dan Afrika. *Cymbopogon nardus* L. Rendle. termasuk salah satu tanaman yang merupakan tanaman perkebunan berdasarkan Keputusan Menteri Pertanian No. 511 tahun 2006. Tanaman ini dari dulu dipercaya dapat dijadikan obat dan dapat menjaga kebugaran. Ada dua jenis varietas dari serai wangi ini yaitu varietas Lena batu dan varietas Mahapengiri (Fetty, 2010).



Gambar I : Tanaman Serai (Sumber : Danial, 2009)

Menurut Danial (2009), yang menyatakan bahwa klasifikasi tanaman serai wangi adalah sebagai berikut :

- Kingdom : Plantae  
Divisio : Spermatophyta  
Sub Divisio : Angiospermae  
Kelas : Monocotyledoneae  
Ordo : Poales  
Suku : Poaceae  
Marga : Cymbopogon



Jenis : *Cymbopogon nardus L. Rendle*

Tanaman serai wangi tumbuh pada berbagai tanah yang memiliki kesuburan cukup. Tanah jenis geluh pasiran pada ketinggian 180-450 m di atas permukaan laut, iklim lembab dengan curah hujan teratur menghasilkan minyak yang berkualitas tinggi. Hasil minyak serai yang paling tinggi diperoleh dari tanaman yang ditanam pada tanah geluh pasiran dengan pH 6,00 hingga 6,50, sedangkan tanah dengan pH lebih rendah tidak cocok untuk tanaman serai (Kirtomo, 1984).

Daerah yang beriklim panas dengan cukup sinar matahari dan curah hujan setiap tahun berkisar 200 hingga 250 cm merupakan syarat utama untuk menghasilkan daun dan minyak serai yang baik. Kekeringan yang berkepanjangan atau curah hujan yang berlebihan akan merusak tanaman serai (Prasetya, 2013).

Tanaman terlindung akan mempengaruhi kandungan total geraniol. Pada daerah yang memiliki curah hujan sedikit perlu memperoleh air dari irigasi. Tanaman serai tumbuh paling baik pada ketinggian 180-450 m di atas permukaan laut. Pada ketinggian yang lebih tinggi dari 450 m, pertumbuhan tanaman lambat hingga minyak serai yang dihasilkan rendah (Istitarini, 1992).

Tanaman serai dikembangbiakkan melalui akar pada permulaan musim hujan. Rumpun tanaman serai yang sehat dibagi menjadi beberapa bagian. Dua batang tanaman yang mengandung akar yang sehat ditanam dalam setiap lubang dengan kedalaman 15 cm. Pada tanah yang subur jarak tanaman berukuran 90×90 cm atau ukuran 75×75 cm. Sedangkan jarak tanam lebih dekat daripada 75×75 cm akan menurunkan hasil daun per satuan area lahan (Kirtomo, 1984).

Kenyataan tanaman serai merupakan tanaman tanah tandus dan tidak membutuhkan pemupukan yang intensif, walaupun dengan dianjurkan penggunaan ammonium sulfat dan kalium sulfat. Petani penghasil minyak serai di Ceylon dan di Jawa menggunakan pupuk dari abu bekas pembakaran daun serai yang dipakai sebagai bahan bakar destilasi (Suriadikarta dkk, 2006).

Sebelum panen tiba maka penyiangan gulma perlu dilakukan. Panen pertama dilakukan 6 hingga 8 bulan setelah penanaman. Panen berikutnya dapat dilakukan dalam jarak 3 hingga 4 bulan. Panen dikerjakan pada pagi hari dan tidak pada saat hujan. Pemotongan yang terlalu pendek akan menyebabkan minyak yang dihasilkan rendah yang berarti juga akan mengurangi hasil minyak secara keseluruhan. Di Honduras pemotongan tanaman dilakukan setelah daun mencapai tinggi 90 cm (Fetty, 2010).

Kandungan kimia yang terdapat di dalam tanaman serai antara lain pada daun serai dapur mengandung 0,4% minyak atsiri dengan komponen yang terdiri dari sitral, sitronelol (66-85%),  $\alpha$ -pinen, kamfen, sabinen, mirsen,  $\beta$ -felandren, *p-simen*, limonen, *cis-osimen*, *terpinol*, *sitronelal*, *borneol*, *terpinen-4-ol*,  *$\alpha$ -terpineol*, *geraniol*, *farnesol*, *metil heptenon*, *ndesialdehida*, *dipenten*, *metil heptenon*, *bornilasetat*, *geranilformat*, *terpinil asetat*, *sitronelil asetat*, *geranil asetat*,  $\beta$ -elemen,  $\beta$ -kariofilen,  $\beta$ -bergamoten, *trans-metiliso Eugenol*,  $\beta$ -kadinen, *elemol*, *kariofilen oksida* (Istitarini, 1992).

Senyawa utama penyusun minyak serai adalah *sitronelal*, *sitronelol*, dan *geraniol*. Gabungan ketiga komponen utama minyak serai dikenal sebagai total senyawa yang dapat diasetilasi. Ketiga komponen ini menentukan intensitas bau

harum, nilai dan harga minyak serai. Menurut standar pasar internasional, kandungan sitronelal dan jumlah total alkohol masing-masing harus lebih tinggi dari 35% (Rusli, 1979).

Penelitian lain pada daun ditemukan minyak atsiri 1% dengan komponen utama yaitu *sitronelol*, *geraniol* (lebih kurang 35% dan 20%), disamping itu terdapat pula *geraniol butirat*, *sitral*, *limonen*, *eugenol*, dan *metileugenol*. Hasil isolasi dari minyak atsiri serai terdiri dari sepasang enansiomer (Istitarini, 1992).

Serai juga mengandung *sitral*, *dipenten*, *eugenol*, *kadinen*, *kadinol*, dan *limonene*. Manfaat serai yaitu dari daunnya mengandung 0,4% minyak atsiri dengan tiga komponen penting seperti *sitronela*, *geraniol* (20%), dan *sitronelol* (66-85%). Ketiga komponen tersebut bersifat antiseptik sehingga dapat dimanfaatkan sebagai bahan desinfektan (Polprasert, 1999).

Minyak dan lemak adalah istilah umum untuk semua cairan organik yang tidak larut dalam air tetapi larut dalam pelarut organik. Minyak adalah istilah untuk lipid yang bukan berasal dari hewan. Minyak atsiri merupakan jenis minyak yang dihasilkan dari tanaman. Minyak cenderung berbentuk cair pada suhu kamar, ini berbeda dengan minyak hewani atau yang lebih dikenal dengan lemak yang cenderung berbentuk padat (Rusli, 1979).

Lemak mengandung kolesterol, sedangkan pada minyak nabati mengandung fitosterol. Minyak lebih mudah menguap karena kaya akan ikatan ganda dan asam lemak tidak jenuh yang menyusunnya dibandingkan dengan lemak yang kaya akan ikatan asam lemak jenuh. Minyak atsiri serai dapat digunakan untuk penyakit infeksi dan demam serta dapat untuk mengatasi

masalah sistem pencernaan dan membantu regenerasi jaringan penghubung (Fetty, 2010).

Daun serai berfungsi sebagai peluruh kentut (karminatif), penambah nafsu makan (stomakik), obat pasca bersalin, penurun panas, dan pereda kejang. Sebuah tim riset dari Ben Gurion University di Israel pada tahun 2006 menemukan bahwa serai menyebabkan apoptosis (kematian sel) dalam sel kanker (Rusli, 1979).

Berdasarkan studi *in vitro*, peneliti mengamati pengaruh molekul sitral yang ditemukan dalam serai terhadap sel normal dan sel kanker. Pada konsentrasi sitral 1 gram serai dalam air panas, sitral memicu apoptosis dalam sel kanker tanpa memengaruhi sel normal. Akar pada serai ini juga mengandung PGPR atau *Plant Growth Promoting Rhizobakteri* yaitu sejenis bakteri yang hidup di sekitar perakaran tanaman. Bakteri tersebut hidupnya secara berkoloni menyelimuti akar tanaman. Bagi tanaman keberadaan mikroorganisme ini akan sangat menguntungkan. Bakteri ini memberi keuntungan dalam proses fisiologi tanaman dan pertumbuhannya. Fungsi PGPR bagi tanaman yaitu mampu memacu pertumbuhan dan fisiologi akar serta mampu mengurangi penyakit atau kerusakan oleh serangga. Selain itu PGPR (*Plant Growth Promoting Rhizobakteri*) juga meningkatkan ketersediaan nutrisi lain seperti fosfat, belerang, besi dan tembaga. PGPR juga bisa memproduksi hormon tanaman, menambah bakteri dan cendawan yang menguntungkan serta mengontrol hama dan penyakit (Rahmat, 2012).

### ***F. Peranan Nitrogen bagi Tanaman***

Tanaman memerlukan unsur hara untuk pertumbuhan dan perkembangannya. Unsur hara yang dibutuhkan oleh tumbuhan dapat dikelompokkan menjadi 2 bagian yaitu makronutrien atau unsur hara pokok yang terdiri dari unsur-unsur C, H, O, P, K, N, S, Ca, Fe, dan Mg, mikronutrien/unsur hara pelengkap yang terdiri dari unsur-unsur Mn, B, Cu, Zn, Cl, dan Mo. Nitrogen merupakan unsur hara esensial bagi tanaman, namun unsur ini cepat hilang dalam tanah baik melalui volatilisasi/penguapan, nitrifikasi, denitrifikasi maupun hanyut (tercuci) bersama air, dan erosi (Ashari, 2006).

Kandungan atmosfer sekitar 80% adalah unsur nitrogen. Menurut Alfiah (2009), secara garis besar komposisi atmosfer alami tersusun oleh 78% nitrogen, 21% oksigen, 1% argon, dan gas-gas lainnya. Keberadaan dari masing-masing gas tersebut merupakan sumber hara bagi makhluk hidup bumi.

Unsur hara sangat dibutuhkan tanaman untuk dapat tumbuh dan berkembang secara maksimal. Sumber hara bagi tanah adalah pupuk. Pupuk adalah suatu bahan yang diberikan untuk memperbaiki kesuburan tanah dan mengganti unsur-unsur hara yang hilang dari dalam tanah. Tiap jenis pupuk mempunyai kandungan unsur hara, kelarutan dan kecepatan kerja yang berbeda sehingga dosis dan jenis pupuk yang diberikan berbeda untuk tiap jenis tanaman dan jenis tanah yang digunakan (Sutedjo, 1995).

Nitrogen adalah unsur yang paling berlimpah di atmosfer, namun demikian nitrogen merupakan unsur hara yang paling sering defisien pada tanah-tanah pertanian. Nitrogen adalah unsur hara yang dibutuhkan paling besar jumlahnya

dalam pertumbuhan tanaman. Fungsi nitrogen sangat penting terutama pada pembentukan senyawa-senyawa protein dalam tanaman (Hidayati dkk, 2011).

Nitrogen adalah unsur kimia yang dilambangkan dengan huruf N. Sifat dan unsur nitrogen ini tidak berbau tidak berwarna serta terasa tawar. Nitrogen merupakan unsur yang diperlukan oleh rumput secara terus menerus. Fungsi nitrogen adalah untuk meningkatkan pertumbuhan tanaman, menyehatkan pertumbuhan daun dan biji, tanaman lebih hijau, merangsang pertumbuhan jaringan tanaman, membantu pertumbuhan vegetatif tanaman, memantu mengolah karbohidrat pada tanaman, membantu proses sintesa asam amino dan protein pada tanaman, memberikan umur panjang pada tanaman, meningkatkan produksi dedaunan sehingga sangat cocok untuk tanaman sayur mayur serta meningkatkan perkembangan mikroorganismen dalam tanah (Sutardi, 1980).

Kekurangan unsur hara nitrogen akan menyebabkan tanaman menjadi kerdil, pertumbuhan akar terbatas, daun kekuningan-kuningan atau menjadi kering, produksi daun maupun buah menurun, fase pertumbuhan akan lambat, daun pada tanaman berbentuk pendek, sempit bahkan tegak, buah akan menjadi kecil, cepat mati dan tidak dapat berkembang dengan baik, akar pada tunas kurang kokoh, produksi biji sedikit, dan buah tidak masak. Sedangkan kelebihan nitrogen akan memperlambat kematangan tanaman (terlalu banyak pertumbuhan vegetatif), batangnya lemah, mudah rebah dan mengurangi daya tahan tanaman terhadap penyakit (Sutedjo, 1995).

## ***G. Faktor yang Mempengaruhi Pertumbuhan Mikroorganisme Pada Saat Proses fermentasi***

Menurut Sortiningsih (2009), yang menyatakan bahwa faktor yang mempengaruhi pertumbuhan mikroorganisme adalah faktor intrinsik dan ekstrinsik.

### **1. Faktor Intrinsik**

#### **a. pH**

Mikroba biasanya tumbuh pada rentang pH tertentu. Rentang pH intrasel biasanya lebih sempit. Perbedaan pH ini dapat disebabkan oleh proses metabolisme yang terjadi didalam sel

#### **b. Suhu**

Suhu merupakan faktor terpenting dalam pertumbuhan mikroorganisme. Suhu dapat mempengaruhi mikroba dengan dua cara berlawanan yaitu apabila suhu naik maka kecepatan metabolisme naik dan pertumbuhan dipercepat, sebaliknya apabila suhu turun maka kecepatan metabolisme akan menurun dan pertumbuhan akan diperlambat. Apabila suhu naik dan turun secara drastis, tingkat pertumbuhan akan berhenti, komponen sel menjadi tidak aktif dan rusak sehingga sel-sel menjadi mati dan nutrisi didalam mikroba itu pun akan berkurang.

#### **c. Potensial oksidasi-reduksi**

Mikroba memiliki derajat sensitifitas tertentu terhadap potensial oksidasi-reduksi dari medium pertumbuhan

#### d. Kandungan Nutrisi

Mikroba sama dengan makhluk hidup lainnya memerlukan suplai nutrisi sebagai sumber energi dan pertumbuhan selnya. Unsur-unsur dasar tersebut adalah karbon, nitrogen, mineral, vitamin, oksigen, sulfur, fosfor dan zat besi. Ketiadaan atau kekurangan sumber nutrisi ini dapat mempengaruhi pertumbuhan mikroba hingga pada akhirnya dapat menyebabkan matinya mikroba.

### 2. Faktor Ekstrinsik

#### a. Kelembapan dan temperatur

Ada hubungan antara kelembapan dan temperatur. Untuk menjaga agar produk tidak ditumbuhi oleh suatu mikroba, kelembapan lingkungan harus berlawanan dengan temperatur. Jadi, jika kelembapan tinggi temperatur harus rendah. Temperatur lingkungan perlu disesuaikan dengan kebutuhan optimum pertumbuhan mikroorganisme.

#### b. Keberadaan Gas

Gas  $\text{CO}_2$  dapat membantu mengurangi tumbuhnya mikroba. Konsentrasi  $\text{CO}_2$  lebih 10% dapat digunakan untuk menghalangi kerusakan mikroba.

### H. Karakteristik *Rhizobium*

Bakteri *Rhizobium* adalah salah satu contoh kelompok bakteri yang mampu menyediakan hara bagi tanaman. Kelompok bakteri ini akan menginfeksi akar tanaman dan membentuk bintil akar di dalamnya. *Rhizobium* hanya dapat memfiksasi nitrogen atmosfer bila berada di dalam bintil akar. Peranan *Rhizobium*



terhadap pertumbuhan tanaman khususnya berkaitan dengan ketersediaan nitrogen bagi tanaman inangnya (Purwaningsih, 2008).

Bakteri *Rhizobium* merupakan mikroba yang mampu mengikat nitrogen bebas yang berada di udara menjadi ammonia (NH<sub>3</sub>) yang akan diubah menjadi asam amino yang selanjutnya menjadi senyawa nitrogen yang diperlukan tanaman untuk tumbuh dan berkembang, sedangkan *Rhizobium* sendiri memperoleh karbohidrat sebagai sumber energi dari tanaman inang (Surtiningsih, 2009).

Karakteristik bakteri *Rhizobium* secara makroskopis adalah warna koloni putih susu, tidak transparan, bentuk koloni sirkuler, konveks, semitranslusen, diameter 2-4 mm dalam waktu 3-5 hari pada agar khamir-manitol-garam mineral. Secara mikroskopis sel bakteri *Rhizobium* berbentuk batang, aerobik, Gram negatif dengan ukuran 0,5-0,9 x 1,2-3 µm, bersifat motil pada media cair, umumnya memiliki satu flagella polar atau subpolar. Untuk pertumbuhan optimum dibutuhkan temperatur 25°C-30°C, sedangkan kisaran pH optimal untuk *Rhizobium* adalah sedikit di bawah netral hingga agak alkali, kendati demikian pada pH 5,0 beberapa strain *Rhizobium* masih dapat bertahan hidup (Purwaningsih, 2008).

Bakteri *Rhizobium* bersifat kemoorganotropik, yaitu dapat menggunakan berbagai karbohidrat dan garam-garam asam organik sebagai sumber karbonnya. Organisme ini memiliki ciri khas yaitu dapat menyerang rambut akar tanaman di daerah beriklim sedang atau beberapa daerah tropis dan mendorong memproduksi bintil-bintil akar yang menjadikan bakteri sebagai simbiosis intraseluler. Kehadiran bakteri pada bintil-bintil akar sebagai bentuk pleomorfik di mana

secara normal termasuk dalam fiksasi nitrogen atmosfer ke dalam suatu bentuk penggabungan yang dapat dimanfaatkan oleh tanaman inang. Semua galur bakteri bintil akar menunjukkan afinitas terhadap inang (Rahmawati, 2005).

### ***I. Peranan Rhizobium Sebagai Bakteri Penambat Nitrogen***

Fiksasi (penambatan) nitrogen merupakan proses biokimiawi di dalam tanah yang memainkan salah satu peranan paling penting, yaitu mengubah nitrogen atmosfer ( $N_2$ , atau nitrogen bebas) menjadi nitrogen dalam persenyawaan/nitrogen tertambat. Adapun genus-genus bakteri yang dapat mengikat  $N_2$  di udara yaitu *Azotobacter*, *Clostridium*, dan *Rhodospirillum*. Selain itu, dikenal pula genus bakteri yang mampu mengikat  $N_2$  bebas, tetapi hanya dapat hidup jika bersimbiosis dengan tanaman dari suku Leguminoceae, yaitu genus *Rhizobium* (Nasikah, 2007).

*Rhizobium* masuk ke dalam akar melalui rambut akar atau secara langsung ke titik munculnya akar lateral. Rambut akar merupakan bagian tanaman yang pertama kali dapat memberikan respon karena terinfeksi *Rhizobium*. Di dalam bintil akar tidak hanya terdapat satu strain *Rhizobium* saja, mungkin dua atau lebih strain hidup bersama-sama di dalam satu bintil akar. Meskipun demikian, beberapa genus hanya ditemukan pada tanaman inang tertentu (spesifik) saja. Strain *Rhizobium* mampu menginfeksi dengan melepaskan polisakarida spesifik yang menyebabkan lebih banyak aktivitas pektolitik oleh akar. Beberapa berpendapat bahwa robekan mekanik terjadi di mana *Rhizobium* masuk ke dinding rambut akar yang pecah dan *Rhizobium* terperangkap sampai rambut akar yang telah berubah bentuk terbungkus kembali (Dewi, 2007).

Dewi (2007), menyatakan terbentuknya nodula akar dimulai dengan masuknya infeksi benang dan berpenetrasi ke dalam akar dari sel ke sel. Sel ini terbagi membentuk jaringan nodula di mana bakteri ini membelah dan menggandakan diri. Batas pemisah pun berkembang, lokasi pusat di mana bakteri berada dinamakan zona bakteri yang ditandai dengan adanya nodula dari bakteri yang menyerangnya, sedangkan jaringan bebas dinamakan korteks nodula. Jaringan nodula tumbuh dalam berbagai ukuran, mendorong dirinya melalui akar dan kemudian muncul sebagai tambahan dalam sistem perakaran. Ukuran dan bentuknya bergantung pada spesies tanaman.



(1)

(2)

Gambar II : (1) Akar dari Pisum sativum dengan nodula yang dibentuk oleh *Rhizobium* (2) Nodula akar berkembang sebagai hasil dari simbiosis antara bakteri *Rhizobium* dengan rambut akar tanaman (a) Bakteri mengenal rambut akar dan mulai membelah, (b) Masuknya rhizobia ke akar melalui infeksi sehingga bakteri masuk ke dalam sel akar, (c) Membelah menjadi bentuk nodula (Dewi, 2007).

Ada dua tipe nodula, yaitu efektif dan inefektif. Nodula efektif dibentuk oleh strain efektif dari *Rhizobium*. Nodula ini berkembang dengan baik, berwarna merah muda akibat adanya pigmen leghaemoglobin. Jaringan bakteroid berkembang baik dan terorganisasi dengan baik dengan banyak bakteroid (Dewi,

2007). Surtiningsih (2009), menyatakan terbentuknya bintil akar efektif yang lebih banyak mampu meningkatkan penambatan nitrogen yang selanjutnya untuk membentuk klorofil dan enzim. Peningkatan klorofil dan enzim mampu meningkatkan fotosintesis yang pada akhirnya dapat meningkatkan pertumbuhan vegetatif dan generatif (hasil produksi biji) tanaman. Berbeda dengan strain inefektif dari *Rhizobium*, bentuk nodula umumnya kecil dan berisi sedikit jaringan bakteroid yang berkembang, menunjukkan akumulasi tepung dalam sel tanaman inang yang tidak berisi *Rhizobium*. Bakteroid dalam nodula inefektif berisi glikogen.

Interaksi antara bakteri *Rhizobium* dengan tanaman legum dikendalikan oleh tanaman inang tertentu. Inokulasi tanaman dengan strain *rhizobia* yang tepat akan menjamin terbentuknya bintil akar yang efektif mengikat  $N_2$  udara. Keberadaan populasi *rhizobia* yang tidak efisien justru akan menghambat pengikatan nitrogen (Purwantari 1996).

Dewi (2007), menjelaskan bahwa fiksasi nitrogen melibatkan penggunaan ATP dan proses reduksi ekuivalen yang berasal dari metabolisme primer. Semua reaksi yang terjadi dikatalisis oleh nitrogenase. Enzim ini mengandung 2 molekul nutrien yaitu molekul protein besi dan 1 molekul protein molibden besi. Reaksi ini berlangsung ketika molekul  $N_2$  terikat pada kompleks enzim nitrogenase. Protein Fe mula-mula direduksi oleh elektron yang diberikan oleh ferredoksin. Kemudian Fe reduksi mengikat ATP dan mereduksi protein molibden besi yang memberikan elektron pada  $N_2$  sehingga menghasilkan  $NH=NH$ . Pada dua daur berikutnya prosesi ini (masing-masing membutuhkan elektron yang disumbangkan oleh

ferredoksin)  $\text{NH}=\text{NH}$  direduksi menjadi  $\text{H}_2\text{N}-\text{NH}_2$  dan selanjutnya direduksi menjadi  $\text{NH}_3$  tergantung pada jenis mikroba, ferredoksin reduksi yang memasok elektron untuk proses ini diperoleh melalui fotosintesis, respirasi atau fermentasi. Hamzah (2013) menambahkan bahwa produk akhir dari proses pengikatan nitrogen adalah Amoniak ( $\text{NH}_3$ ) dan air. Enzim nitrogenase akan hancur ketika kontak dengan oksigen. Oleh karena itu, proses pengikatan nitrogen hanya terjadi pada kondisi anaerob (tanpa oksigen) atau oksigen yang dinetralkan dengan bahan kimia lain seperti Leghemoglobin.

Beberapa faktor yang berpengaruh pada proses fiksasi nitrogen di antaranya yaitu terdapatnya tanaman inang yang sesuai, derajat keasaman tanah atau pH tanah, ketersediaan hara, kondisi fisik tanah (misalnya tergenang) dan adanya serangan virus bakteri (*Bacteriophage*) dapat menyebabkan berkurangnya populasi *Rhizobium* dalam tanah. Penambatan nitrogen secara biologis diperkirakan lebih dari 170 juta ton nitrogen ke biosfer per tahun, 80% di antaranya merupakan hasil simbiosis antara bakteri *Rhizobium* dengan tanaman leguminosa. Simbiosis yang terjadi mampu memenuhi 50% atau bahkan seluruh kebutuhan nitrogen tanaman yang bersangkutan dengan cara menambat nitrogen bebas. Di samping itu, bakteri *Rhizobium* mempunyai dampak yang positif baik langsung maupun tidak langsung terhadap sifat fisik dan kimia tanah, sehingga mampu meningkatkan kesuburan tanah. Namun demikian, dalam kehidupannya bakteri *Rhizobium* tersebut sangat dipengaruhi oleh kondisi tanah, terutama pH tanah, kondisi fisik, kimia serta biologi tanah (Purwaningsih, 2008).

## ***J. Analisa Nitrogen dengan Menggunakan Metode Kjeldhal***

Nitrogen merupakan unsur hara tanah yang banyak mendapat perhatian karena jumlah nitrogen yang terdapat di dalam tanah sedikit, sedangkan yang diserap tanaman setiap musim cukup banyak. Pengaruh nitrogen terhadap pertumbuhan tanaman sangat jelas dan cepat. Oleh karena itu, unsur ini harus diawetkan dan diefisienkan penggunaannya (Bremmer dan Mulvaney, 1982).

Nitrogen dibagi menjadi dua bentuk, yaitu N-organik dan N-anorganik. Bentuk N-organik meliputi asam amino atau protein, asam amino bebas, gula amino, dan bentuk kompleks lainnya, sedangkan bentuk N-anorganik meliputi  $\text{NH}_4^+$ ,  $\text{NO}_2^-$ ,  $\text{NO}_3^-$ ,  $\text{N}_2\text{O}$ ,  $\text{NO}$ , dan  $\text{N}_2$ . N-organik keberadaannya lebih banyak dibandingkan dengan N-anorganik (Polprasert, 1999).

Menurut Bremmer dan Mulvaney (1982), yang menyatakan bahwa penerapan jumlah protein secara umum dilakukan adalah dengan menentukan jumlah nitrogen yang dikandung oleh suatu bahan. Penentuan protein berdasarkan jumlah nitrogen menunjukkan protein kasar karena selain protein juga senyawa nitrogen yang bukan protein misalnya urea, asam nukleat, amoniak, nitrat, nitrit, asam amino, amida, purin, dan pirimidin. Penentuan cara ini yang paling terkenal adalah metode kjeldhal yang dalam perkembangannya terjadi modifikasi. Analisa protein dengan metode kjeldhal pada dasarnya dibagi menjadi 3 Tahapan yaitu destruksi, destilasi, dan titrasi.

### **1. Tahap Destruksi**

Pada tahap ini sampel dipanaskan dalam asam sulfat pekat sehingga terjadi destruksi menjadi unsur-unsurnya. Elemen karbon, hidrogen teroksidasi menjadi

CO, CO<sub>2</sub> dan H<sub>2</sub>O. Sedangkan nitrogennya berubah menjadi (NH<sub>4</sub>)<sub>2</sub> SO<sub>4</sub>. Asam sulfat yang digunakan untuk destruksi diperhitungkan adanya protein lemak dan karbohidrat. Sampel yang dianalisa sebanyak 0,4-3,5 gram atau mengandung nitrogen sebanyak 0,02-0,04 gram. Untuk cara mikro bahan tersebut lebih kecil lagi yaitu 10-30 mg.

Untuk mempercepat destruksi biasanya digunakan katalisator yaitu selenium. Selenium dapat mempercepat proses oksidasi karena zat tersebut selain menaikkan titik didih juga mudah mengadakan perubahan dari valensi tinggi ke rendah atau sebaliknya. Penggunaan selenium lebih reaktif dibandingkan merkuri dan kupri sulfat tetapi seleniumnya mempunyai kelemahan yaitu karena sangat cepatnya oksidasi nitrogennya mungkin justru hilang. Hal ini diatasi dengan pemakaian selenium yang sangat sedikit yaitu kurang dari 0,25 g. Proses destruksi sudah selesai apabila larutan menjadi jernih atau tidak berwarna.

## 2. Tahap Destilasi

Pada tahap destilasi ammonium sulfat dipecah menjadi amonia dengan penambahan NaOH alkalis dan dipanaskan agar selama destilasi tidak terjadi superheating ataupun pemercikan cairan atau timbulnya gelembung gas yang besar maka dapat ditambahkan logam zink. Ammonium yang dibebaskan selanjutnya akan ditangkap oleh larutan asam standar. Asam standar yang dapat dipakai adalah asam klorida atau asam borat 4% dalam jumlah yang berlebihan agar kontak antara asam dan ammonia lebih baik maka diusahakan ujung tabung tercelup sedalam mungkin didalam asam. Untuk mengetahui asam dalam keadaan

yang berlebihan maka diberi indikator. Destilasi diakhiri bila amoniak telah terdestilasi sempurna dengan ditandai destilat tidak bereaksi dengan basa.

### 3. Tahap Titrasi

Apabila penampung destilasi digunakan asam borat maka banyaknya asam borat yang bereaksi dengan ammonia dapat diketahui dengan titrasi menggunakan asam klorida 0,1 N dengan indikator *bromocresol green* (BCG) dan *methylen red* (MR). Akhir titrasi ditandai dengan perubahan warna biru menjadi merah muda. Selisih jumlah titrasi dengan sampel dan blanko merupakan jumlah ekuivalen nitrogen.





## **BAB III**

### **METODE PENELITIAN**

#### ***A. Waktu dan Tempat***

Penelitian ini dilaksanakan pada selama 1 bulan yaitu pada bulan Februari 2017. Jenis penelitian yang digunakan adalah penelitian kuantitatif karena penelitian dilakukan secara ilmiah, berdasarkan fakta, serta menggunakan hipotesis. Pengujian dan analisis kandungan nitrogen dilakukan di Laboratorium Nutrisi Kimia Ternak Universitas Hasanuddin.

#### ***B. Alat dan Bahan Penelitian***

Penelitian ini menggunakan alat-alat seperti alat destruksi, wadah/baskom, buret mikro, erlenmeyer, jergen, gelas ukur, labu Kjeldhal, pengaduk, dan saringan

Bahan yang digunakan yaitu akar serai wangi, air, dedak, EM4, jamu, molasses, dan urin sapi.

#### ***C. Rancangan Penelitian***

##### ***1. Desain Penelitian***

Rancangan yang digunakan dalam penelitian ini adalah Rancangan Acak Lengkap (RAL). Terdiri dari 4 perlakuan dengan 3 kali ulangan sehingga terdapat 12 unit percobaan.

Setiap perlakuan dalam penelitian dirancang dengan rancangan sebagai berikut :

Perlakuan 1 (P<sub>1</sub>) : Urin Sapi 250 ml tanpa PGPR Akar Serai

Perlakuan 2 (P<sub>2</sub>) : Urin Sapi 250 ml + PGPR Akar Serai 2%

Perlakuan 3 (P<sub>3</sub>) : Urin Sapi 250 ml + PGPR Akar Serai 4%

Perlakuan 4 (P<sub>4</sub>) : Urin Sapi 250 ml + PGPR Akar Serai 6%

## **2. Prosedur Penelitian**

### **a. Pembuatan Pupuk Organik Cair**

Bahan dasar untuk dijadikan sebagai pupuk cair yaitu urin sapi. Semua alat dan bahan disediakan terlebih dahulu, kemudian memasukkan bahan-bahan seperti urin sebanyak 1000 ml, EM4 sebanyak 25 ml, molasses dan jamu herbal sebanyak 50 ml kedalam jergen. Jamu herbal ini dibuat dari campuran rempah-rempah seperti kunyit, jahe, kencur, bawang putih dan temulawak dengan komposisi masing-masing 0,25 kg. Fungsi penambahan jamu herbal pada pembuatan pupuk organik cair ini yaitu agar bau khas urin tidak menyegat. Setelah penambahan jamu, jergen di tutup rapat-rapat dan mengocoknya sampai semua bahan didalam jergen tersebut homogen, kemudian melakukan fermentasi selama 7 hari. Fermentasi urin ini dilakukan untuk mencegah kematian pada tanaman. Urin yang masih baru (tanpa fermentasi) bisa menghanguskan tanaman. Sebab, kandungan unsur hara nitrogennya masih cukup tinggi. Zat organik yang ada di dalam urin yang masih baru tersebut belum seluruhnya terurai oleh bakteri sehingga tidak bisa langsung diserap akar tanaman.

#### b. Pembuatan PGPR Akar serai

Bahan dasar yang digunakan yaitu akar serai wangi 250 gram, air sebanyak 2000 ml, molasses 250 ml dan dedak 0,5 kg. Pertama-tama, memisahkan akar serai dari batangnya kemudian memasukkannya kedalam wadah yang berisi air sebanyak 2000 ml, campurkan pula dedak halus sebanyak 0,5 kg dan molasses sebanyak 250 ml kemudian lakukan perendaman selama 3 hari 3 malam. Setelah perendaman, angkat dan tiriskan. Setelah ditiriskan, akar serai tersebut dihaluskan, kemudian saring, ambil sarinya. Sari akar serai yang telah ditempatkan disuatu wadah dengan presentase 2%, 4%, dan 6% dari urin sapi, dicampurkan dengan urin sapi sebanyak 250 ml yang telah difermentasi sebelumnya. Kemudian dilakukan kembali fermentasi selama 14 hari.

#### c. Pengukuran Kadar Nitrogen menggunakan Metode Khjeldal

Menimbang sample (urin sapi dan akar serai) lalu masukkan ke dalam labu kjeldahl. Kemudian tambahkan campuran selenium dan H<sub>2</sub>SO<sub>4</sub> pekat sebanyak 20 ml, kemudian destruksi pada suhu 300°C. Setelah sempurna, dinginkan lalu encerkan dengan 50 ml H<sub>2</sub>O murni. Encerkan hasil destruksi dan tambahkan NaOH 40% sebanyak 20 ml lalu suling dengan segera. Setelah itu menampung sulingan dengan asam borat penunjuk, sampai warna berubah dari jingga menjadi hijau dan volumenya kurang. Terakhir lakukan titrasi sampai titik akhir dengan larutan H<sub>2</sub>SO<sub>4</sub> yang ditandai dengan warna merah muda.

$$\text{Kadar nitrogen} = \frac{(S-B) \times N \times HCL \times 14}{WX1000} \times 100 \%$$

: S = Volume Titran Sampel

B = Volume Titran Blanko

N = Normalitas

W = Bobot Sample

#### **D. Parameter yang diamati**

Parameter yang diamati pada penelitian ini adalah kandungan nitrogen pada urin sapi dengan penambahan presentase PGPR akar serai yang berbeda melalui fermentasi

#### **E. Analisis Data**

Data yang diperoleh dianalisis dengan sidik ragam (ANOVA) berdasarkan rancangan acak lengkap (RAL) dengan model matematika sebagai berikut (Hanafiah, 2004) :

$$Y_{ij} = \mu + \tau_i + \epsilon_{ij}$$

Keterangan :

$Y_{ij}$  = Hasil pengamatan dari peubah perlakuan ke-i dengan ulangan ke-j

$\mu$  = Nilai tengah umum

$\tau_i$  = Pengaruh perlakuan ke-I (1,2,3)

$\epsilon_{ij}$  = Pengaruh galat percobaan dari perlakuan ke-i dan ulangan ke-j (1,2,3)

Apabila terdapat perbedaan antar perlakuan dari data yang dianalisis maka diuji lanjut dengan Uji Beda Nyata Terkecil (BNT) taraf 5% (Hanafiah, 2004).

## BAB IV

### HASIL DAN PEMBAHASAN

#### **A. Hasil**

Hasil penelitian kandungan nitrogen pupuk organik cair asal urin sapi dengan penambahan presentase akar serai yang berbeda melalui fermentasi. disajikan pada Tabel 3:

Tabel 3: Kandungan nitrogen pupuk organik cair asal urin sapi dengan penambahan PGPR (*Plant Grow Promotting Rhizobacteria*) akar serai melalui fermentasi

Perlakuan	Kandungan Nitrogen (%)
1	0,37 <sup>a</sup>
2	0,34 <sup>a</sup>
3	0,36 <sup>a</sup>
4	0,35 <sup>a</sup>

Keterangan : Huruf yang sama dan pada baris yang sama menunjukkan perlakuan tidak berpengaruh ( $P > 0,05$ )

#### **B. Pembahasan**

Hasil analisis sidik ragam seperti yang terlihat pada Tabel 3, menunjukkan bahwa penelitian ini tidak memberi pengaruh nyata terhadap perlakuan. Hal ini ditunjukkan dengan nilai rata-rata pada  $P_0$  (0,37),  $P_1$  (0,34),  $P_2$  (0,36), dan  $P_3$  (0,35).

Hasil penelitian yang telah dilakukan terdapat kandungan PGPR (*Plant Growth Promoting Rhizobakteri*) pada akar serai yang ditandai dengan ciri-ciri fisiknya yaitu adanya bercak-bercak putih, gelembung udara dalam adonan serta berbau masam. Hal ini sesuai dengan pendapat Andini (2012), yang menyatakan bahwa ciri umum bakteri PGPR (*Plant Growth Promoting Rhizobakteri*) yaitu

terdapat gelembung udara pada permukaan adonan dan terdapat bercak-bercak putih. Pada perlakuan P<sub>0</sub> dengan rata-rata kandungan nitrogen 0,37% dinyatakan paling tinggi. Berbeda dengan P<sub>1</sub> (0,34), P<sub>2</sub> (0,36), dan P<sub>3</sub> (0,35) yang memiliki kandungan nitrogen rata-rata lebih rendah dibandingkan dengan perlakuan P<sub>0</sub> (Urin sapi tanpa akar serai).

Hasil penelitian uji N (Nitrogen) pupuk organik cair urin sapi dengan penambahan presentase akar serai melalui proses fermentasi selama 14 hari dinyatakan tidak berpengaruh terhadap kandungan nitrogen dikarenakan pada saat proses pencampuran, bakteri PGPR (*Plant Growth Promoting Rhizobakteri*) akar serai dan urin sapi yang digunakan pada penelitian ini sama-sama memiliki kandungan amoniak sehingga amoniak yang dibutuhkan untuk kebutuhan aktivitas *Rhizobium* berlebihan dan pengikatan nitrogen tidak dapat terjadi. Hal ini sesuai dengan pendapat Hamsah (2013), yang menyatakan bahwa kelebihan konsentrasi amoniak dapat mengurangi aktivitas nitrogenase sehingga mengurangi aktivitas *Rhizobium* pada saat fermentasi karena proses nitrogen tidak dapat terjadi dalam kondisi anaerob tanpa dinetralkan tanpa bahan kimia seperti *Leghemoglobin*. Hal ini menunjukkan bahwa organisme akan mempengaruhi keberadaan organisme lain secara langsung dan tidak langsung.

Faktor lain yang menjadi penyebab turunnya kadar nitrogen setelah fermentasi kemungkinan adalah kandungan dari jenis spesies mikroorganisme bahan itu sendiri. Antibiotik dari akar serai dapat menghambat atau merangsang pertumbuhan mikroorganisme secara langsung atau secara tidak langsung. Secara tidak langsung antibiotik ini menghambat pertumbuhan mikroorganisme dengan

cara pemindahan mikroorganisme patogen yang mengganggu pertumbuhan mikroorganisme. Mikroba dapat bekerja dengan maksimal apabila didukung oleh material bahan tambahan. Nitrogen yang merupakan faktor penentu keberhasilan dalam proses fermentasi dan akan bersatu dengan mikroba selama penghancuran material organik (Purbowati, 2009). Bakteri *Rhizobium* pada akar serai ini memiliki kandungan antibiotik dimana antibiotik ini dihasilkan dari zat-zat mikroorganisme itu sendiri. Antibiotik dari suatu tanaman merupakan zat yang dihasilkan oleh mikroorganisme dalam jumlah yang sedikit namun mempunyai daya peran yang sangat tinggi yaitu memiliki kemampuan untuk mematikan mikroorganisme dalam konsentrasi yang rendah pada spektrum yang luas. Akar serai kandungan antibiotik seperti *sitral*, *dipenten*, *eugenol*, *kadinen*, *kadinol*, dan *limonene*, 0,4% minyak atsiri dengan tiga komponen penting seperti *sitronela*, *geraniol* (20%), dan *sitronelol* (66-85%) (Polprasert, 1999).

Minyak atsiri dapat larut dalam alkohol pada perbandingan dan konsentrasi tertentu. Dengan demikian dapat diketahui jumlah dan konsentrasi dengan bau tanaman penghasilnya, umumnya larut dalam pelarut organik dan tidak larut dalam air (Guenther, 2006). Menurut Triayu (2009), minyak atsiri adalah minyak yang mudah menguap dan diperoleh dari tanaman penghasilnya. kimia tertentu yang pada prinsipnya memberikan aktivitas anti mikroba yang spesifik khususnya untuk bakteri *S. aureus* dan *E. coli* sehingga dapat menghambat kinerja bakteri pada saat proses fermentasi akibatnya kadar nitrogen yang ada akan berkurang (Polprasert, 1999).

Berbeda dengan penelitian Susetyo (2013), yang menunjukkan bahwa pada pemanfaatan urin sapi untuk pupuk organik cair dengan penambahan akar bambu melalui proses fermentasi dengan waktu yang berbeda yaitu 7 hari dan 14 hari yang paling efektif yaitu pada perlakuan yang menambahkan 2% PGPR (*Plant Growth Promoting Rhizobakteri*) akar bambu dari urin sapi melalui proses fermentasi 14 hari dengan kadar nitrogen yang tinggi. Akar bambu digunakan sebagai dekomposer karena pada akar bambu terdapat bakteri *Pseudomonas flourescens* dan bakteri *Bacillus polymixa* yang dapat membantu proses fermentasi. Penelitian ini juga menjelaskan bahwa penggunaan PGPR (*Plant Growth Promoting Rhizobakteri*) ini merupakan bakteri yang bersifat menguntungkan bagi tanaman dan dapat mengeluarkan enzim serta hormon yang berguna untuk memacu pertumbuhan tanaman dan mengeluarkan antibiotik yang mampu menghambat pertumbuhan dan perkembangan mikroba yang bersifat patogenik.

Beberapa bakteri tanah berasosiasi dengan akar tanaman budidaya dan memberikan pengaruh yang bermanfaat pada tanaman inangnya. Bakteri ini dikelompokkan ke dalam PGPR (*Plant Growth Promoting Rhizobacteria*). Strains PGPR yang sering ditemukan di antaranya *Pseudomonas fluorescent*. Bakteri tanah yang paling umum termasuk dalam genus *Pseudomonas*, *Arthrobacter*, *Clostridium*, *Achromobacter*, *Bacillus*, *Micrococcus*, *Flavobacterium*, *Corynebacterium*, *Sarcina* dan *Mycobacterium*. Kelompok bakteri lain yang umum dijumpai dalam tanah adalah *Myxobacteria* yang termasuk genus *Myxococcus*, *Chondrococcus*, *Archangium*, *Polyangium*, *Cytophaga* dan



*Sporocytophaga*. Dua genus terakhir termasuk selulolitik dan karenanya dominan dalam lingkungan yang kaya selulosa. *Myxobacteria* menjadi predator bagi bakteri Gram-negatif lainnya melalui proses lisis (Efendi, 2011).

Berdasarkan penelitian yang telah dilakukan akar serai dibersihkan terlebih dahulu sehingga tanah yang berada pada akar serai hilang kemungkinan menyebabkan turunnya kadar nitrogen pada proses fermentasi. Hal ini didukung oleh pendapat Clark (2009) bahwa bakteri *Rhizobium* ini hanya mampu berkembang biak jika diudara bebas dan hanya bisa bersimbiosis didalam tanah untuk membentuk suatu simbiosis mutualisme dalam nodul atau bintil akar dan mengikat nitrogen bebas di udara yang pada umumnya tidak dapat digunakan secara langsung oleh kebanyakan organisme.

Akar serai yang mengandung bakteri PGPR (*Plant Growth Promoting Rhizobakteri*) dari bakteri genus *Rhizobium* atau yang dikenal dengan bakteri nitrogen. Bakteri *Rhizobium* ini hidup bersimbiosis di akar serai ini memang mampu mengikat nitrogen bebas yang berada diudara menjadi ammonia yang akan diubah menjadi asam amino yang selanjutnya menjadi senyawa nitrogen. Namun, daya tangkap penyerapan nitrogennya akan berkurang cukup signifikan apabila bakteri dipisahkan dari inang akarnya dan dilakukan fermentasi dalam kondisi anaerob karena kemampuan bakteri ini hanya dapat mengikat nitrogen diudara dan membutuhkan asam amino yang lebih banyak.

Salah satu yang menjadi faktor dalam proses fermentasi secara anaerob adalah mikroba. Fermentasi dapat terjadi akibat adanya aktivitas mikroba penyebab fermentasi pada substrat organik yang sesuai. Hasil dari fermentasi

terutama tergantung pada kondisi mikroba tersebut. Prinsip fermentasi yaitu mengaktifkan pertumbuhan mikroba proteolitik dan lipolitik.

Pupuk cair dari urin sapi harus melalui proses fermentasi terlebih dahulu, kurang lebih 7 hari pupuk cair urin sapi dapat digunakan dengan indikator pupuk cair terlihat bewarna kehitaman dan bau yang tidak terlalu menyengat. Dalam proses fermentasi urin sapi menggunakan dekomposer yang bertujuan untuk mempercepat proses fermentasi.

Pupuk cair yang telah melalui proses fermentasi selama 14 hari dengan indikator bau ureum pada urin sudah berkurang atau hilang. Hal ini terbukti pada saat melakukan fermentasi ditandai dengan warna kehitaman pada urin sapi dan bau yang tidak menyengat.

Suhu dan pH merupakan faktor-faktor yang dapat mempengaruhi terjadinya fermentasi secara anaerob. Suhu dapat mempengaruhi mikroba dengan dua cara berlawanan yaitu apabila suhu naik maka kecepatan metabolisme naik dan pertumbuhan dipercepat, sebaliknya apabila suhu turun maka kecepatan metabolisme akan menurun dan pertumbuhan akan diperlambat. Suhu pada awal fermentasi sekitar  $38^{\circ}\text{C}$  dapat mempercepat terjadinya proses fermentasi, sedangkan sesudah fermentasi suhunya menjadi sekitar  $36,5^{\circ}\text{C}$ . Mikroba menguraikan bahan organik menjadi  $\text{CO}_2$ , uap air dan panas. Setelah setelah sebagian besar bahan telah terurai maka suhu akan berangsur-angsur mengalami penurunan.

Suhu dan pH merupakan faktor-faktor yang dapat mempengaruhi terjadinya fermentasi secara anaerob. Suhu pada awal fermentasi sekitar  $38^{\circ}\text{C}$ ,

sedangkan sesudah fermentasi suhunya menjadi sekitar 36,5<sup>0</sup>C. Mikroba menguraikan bahan organik menjadi CO<sub>2</sub>, uap air dan panas. Setelah setelah sebagian besar bahan telah terurai maka suhu akan berangsur-angsur mengalami penurunan. Suhu yang dibutuhkan untuk pertumbuhan bakteri *Rhizobium* yaitu suhu yang optimal berkisaran 25<sup>0</sup>C-30<sup>0</sup>C. Hal ini menandakan bahwa mikroba tidak dapat beraktivitas pada saat proses fermentasi karena suhu lingkungan yang tidak mendukung karena pada umumnya bakteri hanya bisa bertahan pada suhu yang rendah dibandingkan pada suhu yang tinggi.

Setiap mikroba memiliki pH optimum, minimum dan maksimum pada pertumbuhannya. pH pada awal fermentasi sekitar 6,3 sedangkan setelah fermentasi menjadi sekitar 6,7 sedangkan pH yang dibutuhkan untuk pertumbuhan bakteri *Rhizobium* yaitu berkisaran 5. Suhu dan pH inilah yang menyebabkan terjadinya penurunan kadar nitrogen terhadap pupuk organik cair.

Kondisi suhu yang dibutuhkan oleh mikroba tidak sesuai dengan suhu lingkungan pada saat fermentasi yang mengakibatkan mikroba tidak dapat bekerja sebagaimana mestinya pada saat proses fermentasi. Soepardi (1989), menyatakan bahwa untuk pertumbuhan optimum dibutuhkan suhu 25<sup>0</sup>C-30<sup>0</sup>C sedangkan kisaran pH optimal untuk *Rhizobium* adalah sedikit di bawah netral hingga agak alkali, kendati demikian pada pH 5,0. Derajat keasaman pada awal proses pengomposan akan mengalami penurunan karena sejumlah mikroorganisme yang terlibat dalam pengomposan mengubah bahan organik menjadi asam organik. Pada proses selanjutnya mengkonversikan asam organik yang telah terbentuk

sehingga bahan memiliki derajat keasaman yang tinggi dan mendekati netral (Sinaga, 2010).

Maksud dari ayat Q.S Al Mu'min/40:80 yaitu membahas tentang segala apa yang ada di dalamnya seperti ternak bisa dimanfaatkan. Jika dikaitkan dengan penelitian ini dapat dikatakan bahwa limbah ternak merupakan sisa atau hasil buangan dari seluruh rangkaian aktivitas ternak, salah satu limbahnya yaitu limbah cair atau urin. Urin bisa dimanfaatkan sebagai pupuk untuk tanaman sehingga tanaman menjadi lebih subur.

Urin dan akar serai yang tidak dimanfaatkan maka akan menimbulkan dampak, salah satu dampaknya yaitu kerusakan lingkungan sesuai dengan ayat Q.S. Al-Baqarah/02:164 yang menjelaskan bahwa segala sesuatunya adalah milik Allah termasuk kesatuan unsur biotik (manusia, hewan, tumbuhan) dan abiotik (tanah, air, batu, dan sebagainya) yang saling berkaitan sehingga membentuk keteraturan dan keseimbangan lingkungan hidup sehingga dengan memanfaatkan limbah ternak, ekosistem kita akan terjaga dengan baik dan bebas dari pencemaran lingkungan.

## BAB V

### PENUTUP

#### **A. Kesimpulan**

Berdasarkan hasil dari pembahasan dapat disimpulkan sebagai berikut:

1. Tingkat kandungan nitrogen pada pupuk organik cair dengan penambahan presentase PGPR akar serai yaitu P<sub>1</sub> (0,34), P<sub>2</sub> (0,36), P<sub>3</sub> (0,35).
2. Penambahan PGPR akar serai melalui fermentasi tidak berpengaruh nyata terhadap kandungan nitrogen ( $P > 0,05$ ).

#### **B. Saran**

1. Sebaiknya pada saat pembuatan PGPR akar serai, terlebih dahulu dilakukan identifikasi kandungan dari akar serai dan perlu dipertimbangkan untuk difermentasi
2. Perlu dilakukan penelitian lebih lanjut dengan presentase PGPR akar serai yang lebih banyak

## DAFTAR PUSTAKA

- Abdulgani, IK. 2011. *Seluk benutuluk mengenai Kotoran Sapi serta Manfaat Praktisnya*. Bogor: Institut Pertanian Bogor.
- Agusta. 2010. *Principles of microbiology*. St. Louis: Mosby.
- Ashari, S. 2006. *Hortikultura Aspek Budidaya*. Jakarta : UI Press.
- Breemmer, J.M. and Mulvaney, C.S. 1982. Nitrogen-total. p. 595- 624. In A.L. Page, R.H. Miller, and D.R. Keeney (*Ed.*). *Methods of Soil Analysis*. Part 2. 2nd ed. Agron. Monogr. 9. ASA and SSSA, Medison, WI.
- Batari. 2013. *Panduan Menanam Serai*. Jakarta: Erlangga.
- Danial. 2009. *Serai Wangi*. Bandung: Ganesha.
- Dewi, I. R. A. 2007. *Fiksasi N Biologis pada Ekosistem Tropis*. Makalah pada Fakultas Pertanian. Universitas Padjajaran. Jatinangor.
- Diaz, L.F. 1979. *Composting and Recycling Municipal Solid Waste*. Levis Publishers.
- Fetty. 2010. *Komoditas Pertanian*. Plemahan: Info Bisnis.
- Fikar, S. dan Ruhyadi, D. 2010. *Pemanfaatan Limbah Ternak*. PT AgroMedia Pustaka: Jakarta.
- Ginting, N. 2013. *Penuntun Praktikum Pengolahan Limbah Peternakan*, Sumatera: Fakultas Pertanian Universitas Sumatera Utara.
- Hadi, S. 2002. *Evaluasi Kesuburan Tanah*. <http://www.pustaka-deptan.go.id>.
- Hamsah. 2013. *Penggunaan Rhizobium dan Mikoriza dalam Pertumbuhan Bibit Kaliandra (Calliandra callothyrsus) Umur 5 Bulan*. Jurnal Perbenihan Tanaman Hutan.
- Hakim, N. 1986. *Dasar-dasar Sapi Potong*. Lampung: Universitas Lampung.
- Harjadi, W. 2002. *Sapi Potong*. Jakarta: Gramedia .
- Hidayati, Y.A., Kurniani, T.B.A. dan Marlina, E. 2011. *Kualitas Pupuk Cair Hasil Pengolahan Fases Sapi Potong Menggunakan Saccharomyces cereviceae*. Bandung: Universitas Pandjadjaran. Jurnal Ilmu Ternak.

- Istitarini, N. 1992. *Isolasi sitronelal dari minyak serei hasil penyulingan dan minyak serei di pasaran, yang diperoleh dari tanaman serei wangi (Cymbopogon winterianus Jowwit)*, Skripsi Fak. Farmasi UGM, Yogyakarta.
- Kirtomo. 1984. *Pertanian organik Menuju Pertanian Alternatif dan Berkelanjutan*. Jakarta: Kanisius.
- Kurniadinata, F. 2008. *Pemanfaatan feses dan Urin Sapi Sebagai Pupuk Organik dalam Perkebunan Kelapa Sawit (Elaeis guineensis jacg.)*. Samarinda: Universitas Mulawarman Kalimantan Timur.
- Nasikah. 2007. *Pengaruh Inokulasi Rhizobium dan Waktu Pemberian Pupuk N (Urea) terhadap Pertumbuhan dan Hasil Kedelai di Lahan Sawah setelah Kedelai (Glycine Max (L) Merril.)*. Skripsi pada Jurusan Biologi. Fakultas Sains dan Teknologi. Universitas Islam Negeri Malang. Malang.
- Prasetya, N. 2013. *Nutrisi Tanaman sebagai Penentu Kualitas Hasil dan Resistensi Alami pada Tanaman*. Jakarta: Prestasi Pustaka.
- Polprasert. 1999. *Organik Waste Recycling*. John Wiley and Sons. Chicester.
- Parnata, A. 2004. *Pupuk Organik Cair Aplikasi dan Manfaatnya*. Jakarta: Agro Media Pustaka.
- Purwaningsih, S. 2008. *Populasi Bakteri Rhizobium di Tanah pada Beberapa Tanaman dari Pulau Buton, Kabupaten Muna, Provinsi Sulawesi Tenggara*. Jurnal Tanah Trop.
- Rahmat, E. 2012. *Analisis Pertumbuhan Tanaman Serai serta Pergeseran komposisi Pada Beberapa Jarak Tanaman*, Jurnal Ilmu-ilmu Pertanian Indonesia.
- Rahmawati, N. 2005. *Pemanfaatan Biofertilizer pada Pertanian Organik*. Fakultas Pertanian. Universitas Sumatera utara. Medan.
- Rasad. 2004. *Beternak Sapi Potensi dan Analisis Usaha*. Semarang: Aneka Ilmu.
- Rianto, E. 2011. *Urin dan Pemanfaatannya Untuk Tumbuhan*. Jakarta: Penebar Swadaya.
- Rianto, E. dan Purbowati, E. 2009. *Panduan Lengkap Sapi Potong*. Penebar Swadaya. Jakarta. Santos U. 2011. *Mengelola Peternakan Sapi Secara Profesional*. Cet-4. Jakarta: Penebar Swadaya.

- Rusli. 1979. *Teknik Produksi Tanaman Serai Anjuran di Lokasi Peima Tani Kabupaten Sumenep*. Jakarta: Buletin Teknik Pertanian.
- Setyawidjaja, D. 1986. *Pengaruh Dosis Pupuk Kandang dan Kombinasi Dosis Pupuk Buatan terhadap Produksi Tomat Intan di Sulawesi Selatan Laporan Penelitian Usaha Tani Sayuran*. Jurnal pertanian.
- Sholeh, M. 2012. *Pembuatan Pupuk Organik Urin Sapi*. [http://www. pembuatan-pupuk-organik-urin-sapi-](http://www.pembuatan-pupuk-organik-urin-sapi-)
- Sinaga, D. 2010. *Pembuatan Pupuk Cair Dari Sampah Organik Dengan Menggunakan Boisca Sebagai Starter*.
- Stofella, P.J. and Brian A.K. 2001. *Compost Utilization in Horticultural Cropping Systems*. USA : Lewis Publiser.
- Sortiningsih. 2009. *Pertumbuhan Bakteri*. Universitas Negeri Yogyakarta: FISE.
- Susilorini, T.E. 2008. *Budidaya Ternak Potensial*. Jakarta: Penebar Swadaya.
- Surtiningsih, T., Farida, dan T. Nurhariyati. 2009. *Biofertilisasi Bakteri Rhizobium pada Tanaman Kedelai (Glycine max(L) Merr.)*. Berk. Penel. Hayati.
- Sutardi. 1980. *Landasan Ilmu Nutrisi*. Departemen Ilmu Nutrisi dan Makanan Ternak. Fakultas Peternakan IPB. Bogor.
- Sutedjo, M. M. 1995. *Pupuk dan Cara Pemupukan*. . Jakarta: Rineka Cipta.
- Suriadikarta, L.M., Didi, A. dan Simanungkalit, R.D.M. 2006. *Tanaman Serai. Jawa Barat: Balai Besar Penelitian dan Pengembangan Sumberdaya Lahan Pertanian*.
- Sugeng, Y.B. 1992. *Sapi Potong*. Jakarta: Swadaya.
- Toharisman, A. 2011. *Potensi Dan Pemanfaatan Limbah Industri Gula Sebagai Sumber Bahan Organik Tanah*.
- Williamson, G. dan Payne. W.J.A. 1993. *Pengantar Peternakan di Daerah Tropis*. Yogyakarta: Gajah Mada University Press.
- Widodo, 2014. *Pupuk Organik dan Pupuk Hayati*. Jawa Barat: Balai Besar Penelitian dan Pengembangan Sumberdaya Lahan Pertanian.
- Wong, M. N. 1985 . *Effects of animal Manure Compost on Tree (Acacia Comfusa) Seeding growth* . Agricultural Waste . England.



**L**

**A**

**M**

**P**

**I**

**R**

**A**

**N**



UNIVERSITAS ISLAM NEGERI  
**ALAUDDIN**  
M A K A S S A R

## Hasil Penelitian

Perlakuan	Ulangan			Rata-rata
	N <sub>1</sub> (%)	N <sub>2</sub> (%)	N <sub>3</sub> (%)	
P <sub>0</sub>	0,36	0,38	0,38	0,37
P <sub>1</sub>	0,36	0,34	0,32	0,34
P <sub>2</sub>	0,37	0,35	0,37	0,36
P <sub>3</sub>	0,33	0,37	0,35	0,35
Jumlah				1,42

## Uji SPSS Versi 16 Kandungan Nitrogen Pupuk Organik Cair Asal Urin Sapidengan Penambahan Konsentrasi Akar Serai yang Berbeda melalui Fermentasi

### Descriptives

#### Nitrogen

	N	Mean	Std. Deviation	Std. Error	95% Confidence Interval for Mean		Minimum	Maximum
					Lower Bound	Upper Bound		
1	3	.2433	.21079	.12170	-.2803	.7670	.00	.37
2	3	.3500	.02646	.01528	.2843	.4157	.33	.38
3	3	.3667	.01528	.00882	.3287	.4046	.35	.38
4	3	.3467	.02517	.01453	.2842	.4092	.32	.37
Total	12	.3267	.10465	.03021	.2602	.3932	.00	.38

### ANOVA

Nitrogen					
	Sum of Squares	df	Mean Square	F	Sig.
Between Groups	.028	3	.009	.825	.516
Within Groups	.092	8	.012		
Total	.120	11			

### Descriptives

Nitrogen

	N	Mean	Std. Deviation	Std. Error	95% Confidence Interval for Mean		Minimum	Maximum
					Lower Bound	Upper Bound		
1	3	.3733	.01155	.00667	.3446	.4020	.36	.38
2	3	.3400	.02000	.01155	.2903	.3897	.32	.36
3	3	.3633	.01155	.00667	.3346	.3920	.35	.37
4	3	.3467	.02517	.01453	.2842	.4092	.32	.37
Total	12	.3558	.02065	.00596	.3427	.3690	.32	.38

Nitrogen

Duncan

Perlakuan	N	Subset for alpha = 0.05
		1
1	3	.2433
4	3	.3467
2	3	.3500
3	3	.3667
Sig.		.222

Means for groups in homogeneous subsets are displayed.

**ANOVA**

Nitrogen					
	Sum of Squares	df	Mean Square	F	Sig.
Between Groups	.002	3	.001	2.145	.173
Within Groups	.003	8	.000		
Total	.005	11			

**Nitrogen**

Duncan

Perlakuan	N	Subset for alpha = 0.05
		1
2	3	.3400
4	3	.3467
3	3	.3633
1	3	.3733
Sig.		.066

Means for groups in homogeneous subsets are displayed.

## Documentasi Penelitian



Ket : Proses Penampungan Urin




Ket : Alat dan Bahan Fermentasi Urin



Ket : Penyaringan Urin



Ket : Pencampuran molasses ke urin



Ket : Urin+molasses+jamu





Ket : Akar serai



Ket : Air+molasses+dedak



Ket : Urin Sapi dan PGPR Akar Serai siap Fermentasi



Ket : PGPR Akar Serai dihaluskan



Ket : Mencampur PGPR akar serai dengan urin



Ket : Urin+Akar Serai dimasukkan kedalam wadah



Ket : Hasil Fermentasi 3 Minggu



Ket : Pengujian Kadar Nitrogen dengan metode khjeldal

## RIWAYAT HIDUP



Penulis bernama lengkap Muliani Syam. Lahir di Bulukumba, 19 Februari 1995. Penulis adalah anak Kedua dari dua orang bersaudara dari pasangan suami istri Sangkala P dan Nursida. Pendidikan yang ditempuh yaitu Sekolah Dasar 150 Upasaya, masuk tahun 2001 dan tamat tahun 2007. Melanjutkan pendidikan tingkat Sekolah Menengah Pertama di SMP Negeri 30 Bulukumba pada tahun 2007 dan lulus tahun 2010. Penulis melanjutkan Sekolah Menengah Atas di SMA Negeri 1 Bulukumba tahun 2010 dan lulus pada tahun 2013. Pada tahun 2013, penulis diterima di Universitas Islam Negeri Alauddin Makassar melalui jalur UMM sebagai mahasiswa program Strata 1 (S1) Pada Fakultas Sains dan Teknologi, jurusan Ilmu Peternakan, Universitas Islam Negeri Alauddin Makassar.

UNIVERSITAS ISLAM NEGERI  
**ALAUDDIN**  
M A K A S S A R