

**PENGARUH METODE CARD SORT TERHADAP  
PENINGKATAN HASIL BELAJAR PESERTA DIDIK PADA  
MATA PELAJARAN AL-QUR'AN DI MTS.  
MUHAMMADIYAH MANDALLE KABUPATEN GOWA**



Diajukan untuk Memenuhi Salah Satu Syarat Meraih Gelar Sarjana  
Pendidikan Jurusan Pendidikan Agama Islam  
Pada Fakultas Tarbiyah dan Keguruan  
UIN Alauddin Makassar

Oleh :

UNIVERSITAS ISLAM NEGERI  
**ST. MIRNAWATI BASIR**  
NIM. 20100112087  
ALAUDDIN  
M A K A S S A R  
FAKULTAS TARBIYAH DAN KEGURUAN  
UIN ALAUDDIN MAKASSAR  
2016

# PERNYATAAN KEASLIAN SKRIPSI

Mahasiswi yang bertandatangan dibawah ini:

Nama : St. Mirnawati Basir  
NIM : 20100112087  
Tempat/Tgl. Lahir : Ballatabbua, 08 Agustus 1994  
Jurusan : Pendidikan Agama Islam  
Fakultas/Program : Tarbiyah dan Keguruan/S1  
Alamat : Ballatabbua Desa Kalemandalle  
Judul : Pengaruh Metode *Card Sort* terhadap Peningkatan Hasil Belajar Peserta Didik pada Mata Pelajaran al-Qur'an di MTs. Muhammadiyah Mandalle Kab. Gowa.

Menyatakan dengan sesungguhnya dan penuh kesadaran bahwa skripsi ini adalah benar hasil karya penyusun sendiri, apabila dikemudian hari terbukti bahwa ia merupakan duplikat, tiruan, dibuatkan atau dibantu orang lain secara keseluruhan, maka skripsi dan gelar yang diperoleh karenanya batal demi hukum.

Samata, Agustus 2016

Penyusun



**St. Mirnawati Basir**

**Nim: 20100112087**

# PENGESAHAN SKRIPSI

Skripsi yang berjudul "Pengaruh Metode *Card Sort* terhadap Peningkatan Hasil Belajar Peserta Didik Pada Mata Pelajaran al-Qur'an Di MTs. Muhammadiyah Mandalle Kab. Gowa", yang disusun oleh St. Mirnawati basir, NIM: 20100112087, mahasiswa Jurusan Pendidikan Agama Islam pada Fakultas Tarbiyah dan Keguruan UIN Alauddin Makassar, telah diuji dan dipertahankan dalam sidang *munaqasyah* yang diselenggarakan pada hari Selasa 30 Agustus 2016 M, bertepatan dengan tanggal 27 Syawal 1437 H, dan dinyatakan telah dapat menerima sebagai salah satu syarat untuk mendapatkan gelar Sarjana Pendidikan Islam (S.Pd.I.) dengan beberapa perbaikan.

Gowa, 30 Agustus 2016 M  
27 Syawal 1437 H

## DEWAN PENGUJI

(Sesuai SK Dekan No. 3039 Tertanggal 31 Agustus 2016)

Ketua : Dr. H. Erwin Hafid, Lc., M.Th.I., M.Ed (.....)

Sekretaris : Usman, S.Ag., M.Pd. (.....)

Munaqisy I : Dr. Umar Sulaiman, M.Pd. (.....)

Munaqisy II : Idah Suaidah, S.Ag., M.H.I. (.....)

Pembimbing I : Drs.H.Chaeruddin B., M.Pd.I. (.....)

Pembimbing II: Dra. Ummu Kalsum, M.Pd.I. (.....)

Mengetahui :

Dekan Fakultas Tarbiyah dan Keguruan  
UIN Alauddin Makassar



Dr. H. Muhammad Amri, Lc., M.Ag.

Nip: 19730120 200312 1 001

## PERSETUJUAN PEMBIMBING

Pembimbing penulisan skripsi saudara **St. Mirnawati Basir, NIM : 20100112087**, Mahasiswa Jurusan Pendidikan Agama Islam pada Fakultas Tarbiyah dan Keguruan UIN Alauddin Makassar, setelah dengan saksama meneliti dan mengoreksi skripsi yang bersangkutan dengan judul “Pengaruh Metode *Card Sort* terhadap Hasil Belajar Peserta Didik pada Mata pelajaran al-Qur’an Di MTs. Muhammadiyah Mandalle Kab. Gowa” memandang bahwa skripsi tersebut telah memenuhi syarat-syarat ilmiah dan dapat disetujui untuk diajukan ke sidang *munaqasyah*.

Demikian persetujuan ini diberikan untuk proses selanjutnya.

Gowa, 24 Agustus 2016

Pembimbing I

Pembimbing II

  
**Drs. H. Chaeruddin B., M.Pd.I.**  
Nip. 19520315 197612 1 001

  
**Dra. Hj. Ummu Kalsum, M.Pd.I.**  
Nip. 19571231 199403 2 002

## KATA PENGANTAR

بِسْمِ اللَّهِ الرَّحْمَنِ الرَّحِيمِ

Alhamdulillah, itulah kata yang sepantasnya penulis ucapkan sebagai ungkapan rasa syukur kepada Allah swt atas Inayah, taufiq dan hidayah-Nya sehingga skripsi ini dapat penulis selesaikan walaupun dalam bentuk yang belum sempurna secara maksimal. Banyak kendala dan hambatan yang dilalui oleh penulis dalam penyusunan skripsi ini, akan tetapi dengan segala usaha yang penulis lakukan sehingga semuanya itu dapat teratasi.

Shalawat dan Salam senantiasa kita kirimkan kepada Nabi kita Muhammad saw sebagai Nabi pembawa risalah, petunjuk dan menjadi suritauladan di permukaan bumi ini.

Keberadaan skripsi ini tidak terlepas dari keterlibatan berbagai pihak, baik secara langsung maupun tidak langsung. Oleh karena itu, penulis mengucapkan banyak terimakasih yang tak terhingga kepada semua pihak yang telah membantu penulis, sembah sujud ku terkhusus dan teristimewa penulis persembahkan kepada ibunda yang tercinta yaitu Jaenah Dg. Si'na yang telah melahirkan, mengasuh dan membesarkan penulis dengan penuh kasih sayang, kesabaran dan pengorbanan, mengarahkan segala usaha, doa dan cucuran keringatnya dengan harapan demi kesuksesan studi saya. Saudaraku tercinta: Yusrin Basir, S.Sos.,S.Pd.I yang selalu memberikan motivasi kepada saya dan semoga Allah senantiasa memberikan nikmat yang lebih kepada kita semua.

Ucapan terima kasih juga penulis haturkan kepada yang terhormat:

1. Rektor UIN Alauddin Makassar Prof. Dr.H. Musafir Pababbari, M.S.i, dan para Wakil Rektor UIN Alauddin Makassar
2. Dekan Fakultas Tarbiyah dan Keguruan Dr. Muhammad Amri, Lc., M.Ag, beserta seluruh Wakil Dekan.

3. Bapak H.Erwin Hafid, Lc., M.Th.I., M.Ed dan Usman, S.Ag., M.Pd selaku ketua dan Sekretaris Jurusan Pendidikan Agama Islam.
4. Drs. H. Chaeruddin. B, M.Pd.I dan Dra. Hj Ummu Kalsum, M.Pd.I yang telah membimbing penulis dengan mencurahkan segala waktu, dan pikirannya dalam penyusunan skripsi ini.
5. Para dosen serta pegawai dalam lingkup Fakultas Tarbiyah dan Keguruan UIN Alauddin Makassar yang telah memberikan bantuan, bimbingan dan ilmu pengetahuan selama penulis menempuh pendidikan.
6. Pemerintah, para guru terkhusus kepala MTs.Muhammadiyah Mandalle ibu Sittiara S.Pd dan peserta didik atas segala bantuannya dalam proses penelitian dalam rangka penyusunan skripsi ini.
7. Suamiku tercinta Muktamar Akbar Dg. Padu, tak ada banyak yang dapat kukatakan padamu selain terimakasih atas segala kesetiaan menemaniku dalam pengerjaan skripsi ini baik dalam keadaan apapun itu.
8. Seluruh teman dan sahabat dari aktivis dan akademis kampus, antara lain: Himpunan Mahasiswa Bidik misi dan kelas PAI 1,2,3,4,5,6 yang selalu memberikan *support*.

Terima kasih kepada semua pihak yang tidak dapat disebut satu persatu. Akhirnya kepada Allah swt penulis serahkan segalanya, semoga segala bantuan dan kerja samanya mendapat pahala di sisi Allah swt, Aamiin

Penyusun, Agustus 2016

ST. MIRNAWATI BASIR

**DAFTAR ISI****Halaman**

<b>HALAMAN JUDUL .....</b>	<b>i</b>
<b>PERNYATAAN KEASLIAN SKRIPSI .....</b>	<b>ii</b>
<b>PENGESAHAN SKRIPSI .....</b>	<b>iii</b>
<b>PERSETUJUAN PEMBIMBING .....</b>	<b>iv</b>
<b>ABSTRAK .....</b>	<b>v</b>
<b>KATA PENGANTAR .....</b>	<b>vi</b>
<b>DAFTAR ISI .....</b>	<b>viii</b>
<b>DAFTAR TABEL .....</b>	<b>ix</b>
<b>BAB I PENDAHULUAN .....</b>	<b>1</b>
A. Latar Belakang Masalah .....	1
B. Rumusan Masalah .....	7
C. Hipotesis .....	7
D. Defenisi Operasional dan Ruang Lingkup penelitian .....	8
E. Kajian Pustaka .....	9
F. Tujuan dan Kegunaan Penelitian .....	9
<b>BAB II TINJAUAN PUSTAKA .....</b>	<b>11</b>
A. Metode <i>Card Sort</i> .....	11
1. Pengertian Metode <i>Card Sort</i> .....	11
2. Ciri-ciri Metode <i>Card Sort</i> .....	17
3. Tujuan Metode <i>Card Sort</i> .....	17
4. Aplikasi Metode <i>Card Sort</i> .....	18
B. Hasil Belajar .....	21
1. Pengertian Hasil Belajar .....	21

2. Faktor-faktor Yang Mempengaruhi Hasil Belajar .....	22
<b>BAB III METODOLOGI PENELITIAN .....</b>	<b>29</b>
A. Jenis dan Lokasi Penelitian .....	29
B. Desain Penelitian .....	29
C. Populasi dan Sampel .....	30
D. Teknik dan Instrumen Penelitian .....	31
E. Prosedur Pengumpulan Data .....	36
F. Teknik Analisis Data .....	36
<b>BAB IV HASIL PENELITIAN .....</b>	<b>41</b>
A. Hasil Penelitian .....	41
1. Gambaran Umum MTs Muhammadiyah Mandalle Kabupaten Gowa .....	41
2. Deskripsi Hasil Belajar MTs. Muhammadiyah Mandalle Kabupaten Gowa .....	51
3. Deskripsi Penerapan Metode <i>Card Sort</i> MTs. MuhammadiyahMandalle Kabupaten Gowa .....	64
4. Pengaruh Metode Card Sort terhadap Peningkatan Hasil Belajar Peserta Didik pada Mata Pelajaran al-Qur'an Di MTs. Muhammadiyah Mandalle Kab. Gowa .....	71
B. Pembahasan .....	75
<b>BAB V PENUTUP .....</b>	<b>77</b>
A. Kesimpulan .....	77
B. Implikasi Penelitian .....	78
DAFTAR PUSTAKA	
LAMPIRAN	
DAFTAR RIWAYAT	



## DAFTAR TABEL

A. Model Desain Penelitian .....	29
B. Populasi .....	30
C. Kisi-kisi Instrumen Penelitian .....	34
D. Instrumen Pengumpulan Data .....	35
E. Prasarana MTs. Muhammadiyah Mandalle .....	45
F. Sarana MTs. Muhammadiyah Mandalle .....	46
G. Daftar Peserta Didik .....	46
H. Daftar Tenaga Pendidik .....	48
I. Hasil Perolehan Jawaban Peserta Didik dalam Soal Pilihan Ganda .	51
J. Frekuensi Perolehan Jawaban Peserta Didik .....	53
K. Hasil <i>Pretest</i> Peserta Didik Kelas VIII A MTs. Muhammadiyah Mandalle .....	54
L. Klasifikasi <i>Pretest</i> Peserta Didik .....	57
M. Hasil Perolehan Jawaban Peserta Didik dalam Soal Pilihan Ganda .	58
N. Frekuensi Perolehan Jawaban Peserta Didik .....	60
O. Hasil <i>Posttest</i> Peserta Didik Kelas VIII A MTs. Muhammadiyah Mandalle .....	61
P. Klasifikasi <i>Posttest</i> Peserta Didik .....	63
Q. Panduan Observasi Penerapan Metode Card Sort pada pembelajaran al-Qur'an .....	64
R. Rekapitulasi Hasil Observasi Penerapan Metode <i>Card Sort</i> .....	65
S. Presentase Hasil Observasi Penerapan Metode <i>Card Sort</i> .....	68
T. Klasifikasi Hasil Observasi Penerapan Metode <i>Card Sort</i> .....	69
U. Analisis Skor <i>Pretest</i> dan <i>Posttest</i> .....	71

## ABSTRAK

**Nama** : St. Mirnawati Basir  
**NIM** : 20100112087  
**Judul** : Pengaruh Metode *Card Sort* terhadap Peningkatan Hasil Belajar Peserta Didik pada Mata Pelajaran Al-Qur'an Di MTs. Muhammadiyah Mandalle Kab. Gowa.

---

---

Skripsi ini membahas tentang pengaruh metode *card sort* terhadap hasil belajar peserta didik pada mata pelajaran al-Qur'an di MTs. Muhammadiyah Mandalle Kabupaten Gowa. Rumusan masalah dalam penelitian ini adalah Bagaimana hasil belajar peserta didik pada mata pelajaran al-Qur'an Di MTs. Muhammadiyah Mandalle Kab. Gowa, Bagaimana Penerapan Metode *Card Sort* Pada Mata Pelajaran al-Qur'an Di MTs. Muhammadiyah Mandalle Kab. Gowa, Apakah ada pengaruh Penerapan Metode *Card Sort* terhadap peningkatan hasil belajar Peserta Didik pada Mata Pelajaran al-Qur'an Di MTs. Muhammadiyah Mandalle Kab. Gowa.

Penelitian ini termasuk penelitian *Quasi eksperimental desaign* dengan menggunakan desain *Times series desaign*. Penelitian ini dilakukan di MTs. Muhammadiyah Mandalle Kabupaten Gowa. Populasi dalam penelitian ini adalah kelas VIII A yang berjumlah 39 orang. Dari populasi itu diambil sampel dengan teknik *pupposive sampling* yaitu seluruh kelas VIII A MTs. Muhammadiyah Mandalle Kabupaten Gowa sebanyak 39 orang. Instrumen penelitian yang digunakan adalah tes dan lembar observasi. Teknik analisis datanya menggunakan analisis deskriptif berupa rata-rata dan persentase nilai rata-rata hasil belajar peserta didik serta analisis inferensial dengan menggunakan uji-t.

Berdasarkan hasil penelitian dengan analisis deskriptif kuantitatif untuk instrumen dalam bentuk tes sebelum (*preetest*) diterapkan metode *card sort* diperoleh skor rata-rata 57,69 berada pada kategori rendah sedangkan skor rata-rata setelah di beri perlakuan (*posttest*) pada metode *card sort* 76,79 yang berada pada kategori tinggi. Adapun analisis statistik inferensial menunjukkan  $t_{hitung} = 19,64$  dan  $t_{Tabel} = 1,69$  maka diperoleh  $t_{hitung} > t_{Tabel}$  atau  $19,64 > 1,69$ . Sehingga dapat disimpulkan bahwa  $H_0$  ditolak dan  $H_a$  diterima. Jadi, penerapan metode *card sort* berpengaruh terhadap peningkatan hasil belajar peserta didik di MTs. Muhammadiyah Mandalle Kabupaten Gowa.

# BAB I

## PENDAHULUAN

### *A. Latar Belakang*

Pendidikan merupakan masalah yang sangat penting dalam kehidupan, baik dalam kehidupan keluarga maupun dalam kehidupan berbangsa dan bernegara. Karena itu, pendidikan dijadikan suatu ukuran maju mundurnya suatu bangsa.<sup>1</sup>

Dalam pembelajaran al-Qur'an diperlukan metode pengajaran yang tepat agar dapat menghasilkan pembelajaran yang efektif dan efisien. Untuk mencapai keberhasilan dalam proses belajar mengajar. Salah satu media alternatif yang dapat digunakan dalam pengajaran al-Qur'an adalah metode kartu sortir (*card sort*) karena penggunaan metode ini sangat mudah, praktis dan bisa dipelajari setiap saat. Metode ini juga sangat berpengaruh untuk melatih keterampilan dalam pemahaman suatu materi. Adapun pengaruh penggunaan dari metode ini tergantung pada kreatifitas pendidik atau guru tersebut.

Penerapan metode *card sort* dalam pembelajaran akan menuntun peserta didik dengan sendirinya termotivasi untuk belajar. Sebab pada dasarnya peserta didik akan belajar jika ada pengarahan atau bimbingan yang mengarahkan mereka harus belajar yang dalam hal ini peran dari pendidik itu sendiri sebagai motivator. Pemilihan dan penggunaan metode yang baik oleh pendidik dalam pembelajaran akan menentukan dalam keberhasilan proses belajar mengajar.

---

<sup>1</sup>Zuhairini dan Abdul Ghofir, *Metodologi Pembelajaran Pendidikan Agama Islam*(Malang: UM Press,2004),h. 3.

Metode *card sort*, dengan menggunakan kartu sortir dalam praktek pembelajaran akan membantu peserta didik dalam memahami pelajaran dan menumbuhkan hasil belajar mereka dalam pembelajaran, sebab dalam penerapan metode *card sort*, guru hanya berperan sebagai motivator yang memotivatori peserta didiknya dalam pembelajaran, sementara peserta didik belajar secara aktif dengan arahan dari guru, sehingga yang aktif disini bukan pendidik melainkan peserta didik itu sendiri yang harus aktif dalam pembelajaran.

Aplikasi metode *card sort* seperti yang dijelaskan sebelumnya, lebih melibatkan peserta didik dalam kegiatan belajar yang aktif, peserta didik diharapkan mempunyai motivasi belajar yang lebih tinggi dan terus meningkat. Sehingga peserta didik dapat belajar dengan lebih mandiri, berfikir kritis dan kreatif dalam menyelesaikan tugas yang diberikan. Dengan tercapainya hasil belajar peserta didik merasa bangga menumbuhkan percaya diri karena dapat menyelesaikan pekerjaannya dengan baik, peserta didik akan lebih senang dan akan memberikan dorongan untuk selalu mengingat materi pelajaran yang telah disampaikan. Adapun mengingat dapat dikategorikan sebagai aktifitas belajar, apabila ia mengingat yang didasari atas kebutuhan serta kesadaran untuk mencapai tujuan belajar.<sup>2</sup>

Dengan pendekatan aktif belajar yaitu mempelajari bagian-bagian materi melalui kartu-kartu yang dilakukan setiap hari akan meningkatkan proses

---

<sup>2</sup> M. Dalyono, *Psikologi Pendidikan*(Jakarta: PT . Rineka Cipta, 1997), h. 224.

pemahaman peserta didik. Tujuan dari metode ini merupakan sebuah pemenuhan dari penggunaan target menguasai materi secara mendalam.

Dari uraian tersebut, maka guru dituntut untuk mampu mengelolah kelas dengan baik dan memperhatikan metode yang tepat yang akan digunakan dalam kegiatan pembelajaran, sehingga tercapailah keberhasilan dalam proses belajar mengajar dan dapat menghasilkan pembelajaran yang efektif dan efisien pada mata pelajaran al-Qur'an.

Di madrasah al-Qur'an merupakan bidang studi tersendiri yang diberikan kepada para peserta didik. al-Qur'an adalah sumber ajaran Islam yang mencakup semua ilmu pengetahuan, dan untuk itu Allah mengutus Nabi Muhammad saw sebagai penyampai risala hanya kepada manusia, agar mereka tidak terjerumus dalam kesesatan.

Sebagaimana firman-Nya dalam QS. an-Naml/27:91-92

وَأَنَّ الْمُسْلِمِينَ مِنْ أَكُونٍ أَنْ وَأَمْرٌ شَيْءٍ كُلُّ وَلَهُ حَرَمٌ مَهَا الَّذِي الْبَلْدَةَ هَذِهِ رَبِّ أَعْبُدْ أَنْ أَمْرٌ تُنَمَّا  
الْمُنْذِرِينَ مِنْ أَنَا إِنَّمَا أَفْقَلُ ضَلَّ وَمِنْ لِنَفْسِهِ يَهْتَدِي فَإِنَّمَا أَهْتَدِي فَمَنْ الْقُرْءَانَ أَتَلُوا

Terjemahnya :

“ Aku (Muhammad) hanya diperintahkan menyembah Tuhan negeri ini (mekah) yang Dia telah menjadikan suci padanya dan segala sesuatu adalah milik-Nya. Dan aku diperintahkan agar aku termasuk orang muslim. Dan agar aku membacakan al-Qur'an (kepada manusia). Maka Barangsiapa mendapat petunjuk maka sesungguhnya dia mendapat petunjuk untuk (kebaikan) dirinya, dan barangsiapa sesat, maka katakanlah, ”sesungguhnya aku (ini) tidak lain hanyalah salah seorang pemberi peringatan ”.<sup>3</sup>

---

<sup>3</sup>Departemen Agama RI, *Al-Qur'an dan Terjemahnya* (Bandung : C.V. Diponegoro, 2013), h. 385.

Dari ayat tersebut jelas bahwa Allah swt memerintahkan tiga perkara yang salah satunya adalah membaca al-Qur'an termasuk di dalamnya mengaji, mendarus dan mengajarkannya.<sup>4</sup>

Penggeseran paradigma pendidikan sekarang ini, berpengaruh pada metode dan strategi pembelajaran. Yang mana hal ini juga akan berpengaruh pada fungsi pendidik itu sendiri, yaitu antara lain sebagai motivator. Karena fungsi tersebut maka pendidik harus benar-benar mengusahakan dan mempersiapkan pembelajaran yang baik bagi peserta didiknya agar mereka mudah dalam menerima serta memahami pelajaran. Sabda Nabi saw :

Terjemahnya :

“Mudahkanlah kepada mereka dan janganlah dipersukar. Gembirakanlah hati mereka dan jangan dijauhkan”.<sup>5</sup>

Tugas pendidik dalam rangka optimalisasi proses belajar mengajar adalah sebagai motivator yang mampu mengembangkan kemauan belajar peserta didik, mengembangkan kondisi belajar yang relevan agar tercipta suasana belajar dengan penuh kegembiraan.<sup>6</sup>

Untuk mencapai kegiatan pembelajaran yang aktif dan menyenangkan, maka harus dilandasi oleh prinsip-prinsip: Pertama, berpusat pada peserta didik; kedua, mengembangkan kreativitas peserta didik; ketiga, menciptakan kondisi

---

<sup>4</sup> Maftuh Basthul Birri, *Al-Qur'anul Karim Hidangan Segar Bergizi Tinggi Pemberkah, Penyegar dan Pembangkit Ummat* (Kediri: Madrasah Murottilil Qur'anil Karim Lirboyo, 2002), h. 26.

<sup>5</sup> Abu Ahmad, *Metodik Khusus Pendidikan Agama (MKPA)* (Bandung: CV Amrico, 1986), h.96.

<sup>6</sup> Supriyadi Saputro, *Dasar-Dasar Metodologi Pengajaran Umum* (Malang: IKIP Malang, 1993), h. 4.

menyenangkan dan menantang, keempat mengembangkan beragam kemampuan yang bermuatan nilai; dan kelima, menyediakan pengalaman belajar yang beragam serta belajar melalui perbuatan.<sup>7</sup>

Dalam usaha pendidikan dan pengajaran agama, pendidik dan peserta didik merupakan dua faktor yang sangat penting. Kedua faktor tersebut harus sama-sama aktif, guru agama sebagai subyek yang aktif mengajar agama dan peserta didik sebagai subyek yang aktif menerima pelajaran.<sup>8</sup>

Lebih lanjut menurut Siti Kusriani, dalam kegiatan pembelajaran terdapat dua kegiatan yang sinergi, yakni guru mengajar dan peserta didik belajar. Guru mengajarkan bagaimana peserta didik harus belajar. Sementara peserta didik belajar bagaimana seharusnya belajar melalui berbagai pengalaman belajar sehingga terjadi perubahan dalam dirinya dari aspek kognitif, psikomotor, dan atau afektif dengan kata lain menumbuhkan minat dan bakatnya. Untuk menumbuhkan semua itu dan peserta didik aktif secara sukarela tumbuh kesadarannya mau dan senang belajar, guru atau pendidik harus merancang kegiatan pembelajaran yang memungkinkan peserta didik melakukan kegiatan belajar secara aktif, baik fisik maupun mental.<sup>9</sup>

---

<sup>7</sup>Muhaimin, *Pengembangan Kurikulum Pendidikan Agama Islam di Sekolah Madrasah dan Perguruan Tinggi*(Jakarta: PT. Raja Grafindo Persada,2005), h.162 -163.

<sup>8</sup>Abu Ahmadi, *Metodik Khusus Pendidikan Agama (MKPA)*, (Bandung:C.V. Amrico, 1986), h. 100.

<sup>9</sup>Siti Kusriani, dkk.,*Ketrampilan Dasar Mengajar (PPL 1) Berorientasi Pada Kurikulum Bernasis Kompetensi*(Malang: Fakultas Tarbiyah UIN Malang, 2008), h. 123.

Pentingnya pendidikan bagi setiap individu ditegaskan dengan diterbitkannya Undang-Undang Nomor 20 Tahun 2003 tentang Sistem Pendidikan Nasional pada Bab III Pasal 4 menyebutkan bahwa:

“Pendidikan diselenggarakan secara demokratis dan berkeadilan serta tidak diskriminatif dengan menjunjung tinggi hak asasi manusia, nilai keagamaan, nilai cultural dan kemajemukan bangsa.” Amanah undang-undang tersebut pada akhirnya melahirkan keniscayaan bahwa pelaksanaan pendidikan disekolah terutama bagi guru agama, harus memerhatikan keragaman peserta didik, baik dalam konteks kemampuan berfikir, berkeativitas, keterampilan, serta tidak boleh mengabaikan keragaman etnis dan budaya yang dimiliki oleh peserta didik.<sup>10</sup>

Menyadari adanya keragaman tersebut maka dalam proses belajar mengajar, harus diadakan inovasi pembelajaran, dimana guru harus mempersiapkan metode yang tepat dalam menyampaikan materi agar peserta didik bisa belajar sesuai dengan amanah undang-undang tersebut. Dengan dikeluarkannya Undang-Undang Nomor 22 Tahun 1999 dan Undang-Undang Nomor 20 Tahun 2003 tentang Sistem Pendidikan Nasional, paradigma kegiatan pembelajaran harus dirubah, dari sebatas menyampaikan ilmu atau materi pembelajaran menjadi proses mengatur lingkungan agar peserta didik belajar sesuai dengan kemampuan dan potensi yang dimilikinya.

Menurut Oemar Hamalik: ”pembelajaran adalah suatu usaha mengorganisasi lingkungan sehingga menciptakan kondisi belajar bagi peserta didik.”<sup>11</sup>

---

<sup>10</sup>Republik Indonesia, Undang-Undang RI. No.20 Tahun 2003 Tentang Sistem Pendidikan Nasional pada Bab III Pasal 4.

<sup>11</sup>Oemar Hamalik, *Proses Belajar Mengajar*(Bandung: Bumi Aksara,2007), h. 48.



Berdasarkan gambaran-gambaran di atas, maka perlu kiranya pembahasan dan penelitian tentang “Pengaruh Metode *Card Sort* Terhadap Peningkatan Hasil Belajar Peserta Didik Pada Mata Pelajaran al-Qur’an Di Madrasah Tsanawiyah Muhammadiyah Mandalle Kab. Gowa.”

### **B. Rumusan Masalah**

Berdasarkan uraian latar belakang di atas, maka dapat dirumuskan beberapa masalah sebagai berikut :

1. Bagaimana Hasil Belajar Peserta Didik pada Mata Pelajaran al-Qur’an Di MTs. Muhammadiyah Mandalle Kab. Gowa?
2. Bagaimana Penerapan Metode *Card Sort* pada Mata Pelajaran al-Qur’an Di MTs. Muhammadiyah Mandalle Kab. Gowa?
3. Apakah ada pengaruh Penerapan Metode *Card Sort* terhadap peningkatan hasil belajar Peserta Didik pada Mata Pelajaran al-Qur’an Di MTs. Muhammadiyah Mandalle Kab. Gowa?

### **C. Hipotesis**

Penelitian ini dapat terarah, jika dirumuskan pendugaan terlebih dahulu terhadap penyebab terjadinya masalah yaitu hipotesis. Hipotesis merupakan jawaban sementara terhadap masalah penelitian, yang kebenarannya masih harus diuji secara empiris.<sup>12</sup>

Berdasarkan rumusan masalah di atas, maka dikemukakan hipotesis penelitian terhadap permasalahan yang diajukan ini ialah:

---

<sup>12</sup>Sumadi Suryabrata, *Metodologi Penelitian* Edisi I (Cet. VII; Jakarta: PT Rajawali, 1992), h. 69.

H<sub>a</sub> : Metode *card sort* berpengaruh terhadap hasil belajar peserta didik pada mata pelajaran al-Qur'an di MTs. Muhammadiyah Mandalle Kab. Gowa.

#### **D. Definisi operasional dan Ruang Lingkup Penelitian**

Sebelum penulis menguraikan dan membahas skripsi ini yang berjudul “Pengaruh Metode *Card Sort* terhadap peningkatan hasil belajar Peserta Didik pada mata Pelajaran al-Qur'an di MTs. Muhammadiyah Mandalle Kab.Gowa“. Maka terlebih dahulu akan dikemukakan dan dijelaskan pengertian judul skripsi ini untuk menghindari terjadinya kesalahan dalam memahami dan menanggapi skripsi ini.

1. Metode adalah adanya urutan kerja yang terencana, sistematis dan merupakan hasil eksperimen ilmiah guna mencapai tujuan yang telah direncanakan.
2. *Card Sort* adalah yaitu suatu cara yang digunakan pendidik dengan maksud mengajak peserta didik untuk menemukan konsep dan fakta melalui klasifikasi materi yang dibahas dalam pembelajaran.<sup>13</sup>
3. Hasil belajar merupakan indikator keberhasilan yang dicapai peserta didik dalam usaha belajarnya. Hasil belajar adalah istilah yang digunakan untuk menyatakan tingkat keberhasilan yang dicapai seseorang melalui proses belajar.<sup>14</sup>

---

<sup>13</sup>A. Fatah Yasin, *Dimensi-dimensi Pendidikan Islam* (Malang : UIN Malang Press, 2008), h. 131.

<sup>14</sup>Nana Sudjana, *Penilaian Hasil Proses Belajar Mengajar* (Bandung: Rosda Karya, 2005), h. 22.

### ***E. Kajian Pustaka***

Untuk skripsi yang berjudul “Pengaruh Metode *Card Sort* terhadap peningkatan hasil belajar peserta didik pada mata pelajaran al-Qur’an di MTs. Muhammadiyah Mandalle”. Ditemukan beberapa hasil penelitian sebelumnya tentang Metode *Card Sort*.

1. Hasil penelitian menunjukkan bahwa dengan menggunakan model pembelajaran kooperatif tipe Jigsaw dapat meningkatkan aktivitas belajar peserta didik di SMA Negeri II Makassar. ( Harniati, Nim 20301110007, Jurusan Pendidikan Agama Islam).
2. Dari hasil penelitian diperoleh nilai rata-rata hasil belajar pada siklus I sebesar 82,9 dan pada siklus II 95,9. Hal ini membuktikan bahwa penerapan pembelajaran aktif metode *card sort* dapat meningkatkan hasil belajar belajar peserta didik. ( Yenti Susanti, Nim 1110011000088, Jurusan Pendidikan Agama Islam Uin Syarif Hidayatullah Jakarta).

### ***F. Tujuan dan Kegunaan Penelitian***

Adapun tujuan yang ingin dicapai dalam penelitian ini adalah sebagai berikut:

1. Untuk mengetahui bagaimana hasil belajar peserta didik pada mata pelajaran al-Qur’an di MTs. Muhammadiyah MandalleKab. Gowa.
2. Untuk mengetahui bagaimana penerapan metode *card sort* pada mata pelajaran al-Qur’an di MTs. Muhammadiyah Mandalle Kab.Gowa

3. Untuk mengetahui pengaruh penerapan metode *card sort* terhadap peningkatan hasil belajar peserta didik pada mata pelajaran al-Qur'an di MTs. Muhammadiyah Mandalle Kab.Gowa.

Adapun kegunaan yang dapat diperoleh dari penelitian ini yaitu sebagai berikut:

a. Kegunaan ilmiah

1. Untuk Lembaga, sebagai pemberi informasi tentang hasil dari penggunaan metode *card sort* dalam proses belajar mengajar Al-Qur'an , serta sebagai bahan pertimbangan bagi lembaga dalam memberikan kebijakan kepada para guru dalam penyampaian materi Al-Qur'an.
2. Untuk Pengembangan Ilmu Pengetahuan, penelitian ini diharapkan dapat dijadikan masukan dalam pengembangan ilmu pengetahuan, terutama bagi yang ingin mengadakan penelitian lebih lanjut, guna mendapatkan pengetahuan yang lebih mendalam.

b. Kegunaan praktis

1. Untuk Guru, sebagai bahan informasi
2. Untuk Peneliti, hasil penelitian ini dapat digunakan sebagai wahanadalam memperoleh informasi serta menambah wawasan tentang penggunaan metode pembelajaran, dan sebagai bekal dalam perjalanan hidup selanjutnya agar menjadi guru yang profesional di bidangnya.

## BAB II

### TINJAUAN TEORITIS

#### A. Metode *Card Sort*

##### 1. Pengertian Metode *Card Sort*

Istilah metode berasal dari bahasa Yunani “*metodos*”. Kata ini berasal dari dua suku kata: yaitu “*metha*” berarti melalui atau melewati, dan “*hodos*” yang berarti jalan atau cara. Metode berarti jalan atau cara yang harus dilalui untuk mencapai tujuan tertentu. Dalam bahasa Arab metode disebut “*Thariqat*”, dalam Kamus Besar Bahasa Indonesia, “metode” adalah cara yang teratur dan terpikir baik-baik untuk mencapai maksud, sehingga dapat dipahami bahwa metode berarti suatu cara yang harus dilalui untuk menyajikan bahan pelajaran agar tercapai tujuan pengajaran.<sup>15</sup>

Sedangkan metode dalam pengertian istilah telah banyak dikemukakan oleh pakar pendidikan sebagaimana berikut ini:

- a. Runes secara teknis menerangkan bahwa metode: pertama, sesuatu prosedur yang dipakai untuk mencapai suatu tujuan. Yakni suatu prosedur yang dipergunakan pendidik dalam melaksanakan tugas-tugas kependidikan untuk mencapai tujuan yang telah ditetapkan. Kedua, sesuatu teknik mengetahui yang dipakai dalam proses mencari ilmu pengetahuan dari suatu materi. Yakni teknik yang digunakan

---

<sup>15</sup>Armai Arief, *Pengantar Ilmu dan Metodologi Pendidikan Islam*(Jakarta: Ciputat Pers,2002), h. 40.

peserta didik untuk menguasai materi tertentu dalam proses mencari ilmu pengetahuan. Ketiga, suatu ilmu yang merumuskan aturan-aturan dari suatu prosedur. Yakni yang dipergunakan dalam merumuskan aturan-aturan tertentu dari prosedur ( dari segi pembuat kebijakan).<sup>16</sup>

- b. Menurut W. J. Spoer Wodarminto Metode adalah cara yang telah diatur atau teratur dan berfikir baik-baik untuk mencapai suatu tujuan atau maksud. Demikian juga menurut buku “Methodik Khusus Pendidikan Agama” diterangkan bahwa metode adalah pelaksanaan cara mengajar atau guru menyampaikan bahan pelajaran kepada peserta didik.
- c. Menurut Rasyidin dan Nizar, metode pendidikan Islam bisa berarti prosedur yang digunakan untuk mencapai tujuan pendidikan Islam. Selain itu, metode juga bisa berarti teknik yang dipergunakan untuk menguasai sejumlah materi pendidikan Islam.
- d. Abdul Munir Mulkan mengatakan bahwa, metode pendidikan adalah suatu cara yang dipergunakan untuk mentransformasikan isi atau bahan pendidikan kepada peserta didik.<sup>17</sup>
- e. Mahmud Yunus mengatakan metode adalah jalan yang hendak ditempuh oleh seseorang supaya sampai kepada tujuan tertentu, baik

---

<sup>16</sup>Samsul Nizar, *Filsafat Pendidikan Islam : Pendekatan Historis Teoritis dan Praktis* (Jakarta: Ciputat Pers, 2002), h. 65-66.

<sup>17</sup>A. Fatah Yasin, *Dimensi-Dimensi Pendidikan Islam*(Malang: UIN Malang Press, 2008), h. 131.

dalam lingkungan perusahaan atau perniagaan, maupun dalam kupasan ilmu pengetahuan dan lainnya.

Dari berbagai pendapat di atas dapat ditarik kesimpulan bahwa metode merupakan suatu cara atau alat untuk mencapai tujuan, selain itu metode adalah suatu bagian dari komponen proses pendidikan. Jadi dapat dikatakan bahwa metode mengandung arti adanya urutan kerja yang terencana, sistematis dan merupakan hasil eksperimen ilmiah guna mencapai tujuan yang telah direncanakan. Oleh karenanya guru harus berusaha semaksimal mungkin di dalam menerapkan suatu metode yang nantinya diharapkan dapat mencapai tujuan di dalam pengajaran.<sup>18</sup>

Sehubungan dengan hal tersebut, Ahmad Tafsir menyatakan bahwa banyak orang menerjemahkan atau menyamakan pengertian metode dengan cara. Ini tidak seluruhnya salah. Memang metode dapat juga diartikan cara. Untuk mengetahui pengertiannya dilihat dari penggunaan kata *methode* dalam bahasa Inggris. Dalam bahasa Inggris ada kata *way* dan *methode*, dua kata ini sering diterjemahkan cara dalam bahasa Indonesia. Sebenarnya yang lebih layak diterjemahkan cara adalah kata *way*, bukan kata *methode*.

Metode ialah istilah yang digunakan untuk mengungkapkan pengertian "cara yang paling tepat dan cepat dalam melakukan sesuatu". Ungkapan "paling tepat dan cepat" itulah yang membedakan *methode* dengan *way*. Karena metode berarti cara yang paling tepat dan cepat, maka

---

<sup>18</sup>Armai Arief, *Pengantar Ilmu dan Metodologi Pendidikan Islam*, h. 87.

urutan kerja dalam suatu metode harus diperhitungkan benar-benar secara ilmiah.<sup>19</sup>

Sedangkan yang dimaksud dengan metode mengajar adalah cara yang berisi prosedur baku untuk melaksanakan kegiatan kependidikan, khususnya kegiatan penyajian materi pelajaran kepada peserta didik.<sup>20</sup>

Metode mengajar adalah cara pendidik memberikan pelajaran dan cara peserta didik menerima pelajaran pada waktu pelajaran berlangsung, baik dalam bentuk memberitahukan atau membangkitkan.<sup>21</sup> Jadi peranan metode pengajaran ialah sebagai alat untuk menciptakan proses belajar mengajar yang kondusif.

Dengan metode diharapkan tumbuh berbagai kegiatan belajar peserta didik sehubungan dengan mengajar guru, dengan kata lain terciptalah interaksi edukatif antara guru dengan peserta didik. Dalam interaksi ini guru berperan sebagai penggerak atau pembimbing, sedangkan peserta didik berperan sebagai penerima atau yang dibimbing. Proses interaksi ini akan berjalan baik jika peserta didik lebih aktif di bandingkan dengan pendidiknya. Misalnya menggunakan metode pembelajaran yang membuat peserta didik belajar dengan berfikir, bergerak dan lain sebagainya yang salah satunya adalah metode card sort.

---

<sup>19</sup> Ahmad Tafsir, *Metodologi Pengajaran Agama Islam* (Bandung: PT. Remaja Rosda Karya, 2004), h. 9.

<sup>20</sup> Muhibbin Syah, *Psikologi Pendidikan : Dengan Pendekatan Baru*, h. 202.

<sup>21</sup> Abu Ahmadi, *Metodik Khusus Pendidikan Agama (MKPA)*, h. 152.



Metode *Card sort* yakni metode pembelajaran berupa potongan-potongan kertas yang dibentuk seperti kartu yang berisi informasi atau materi pelajaran. Pembelajaran aktif metode *card sort* merupakan pembelajaran yang menekankan keaktifan peserta didik, di mana dalam pembelajaran ini setiap peserta didik diberi kartu indeks yang berisi informasi tentang materi yang akan dibahas, kemudian peserta didik mengelompokkan sesuai dengan kartu sortir yang dimilikinya. Setelah itu peserta didik mendiskusikan dan mempresentasikan hasil diskusi tentang materi dari kategori kelompoknya. Di sini pendidik lebih banyak bertindak sebagai motivator dan menjelaskan materi yang perlu dibahas atau materi yang belum dimengerti peserta didik setelah presentasi selesai. *Card sort* (kartu sortir) merupakan kegiatan kolaboratif yang bisa digunakan untuk mengajarkan konsep, penggolongan sifat, fakta tentang suatu objek atau mereview ilmu yang telah diberikan sebelumnya atau mengulangi informasi. Gerakan fisik yang dominan dalam metode ini dapat membantu mendinamisir kelas yang kelelahan.<sup>22</sup>

Menurut Fatah Yasin, *card sort* yaitu suatu metode yang digunakan pendidik dengan maksud mengajak peserta didik untuk menemukan konsep dan fakta melalui klasifikasi materi yang dibahas dalam pembelajaran.<sup>23</sup>

---

<sup>22</sup>Hisyam Zaini, dkk., *Strategi Pembelajaran Aktif* (Yogyakarta: CTSD, 2004), h. 53.

<sup>23</sup>A. Fatah Yasin, *Dimensi-Dimensi Pendidikan Islam*, h. 185.

*Card Sort* yaitu motivasi dari pendidik; bagi kartu kosong secara acak; pendidik menempelkan kata kunci di papan; peserta didik mencari kata sejenis (satu tema) dengan temannya; diskusi kelompok berdasarkan temanya; menyusun kartu di papan dan masing-masing kelompok mempresentasikan hasilnya.<sup>24</sup>

Metode ini dapat diterapkan apabila pendidik hendak menyajikan materi atau topik pembelajaran yang memiliki bagian-bagian atau kategori yang luas. Caranya pendidik menuliskan materi dan bagian-bagiannya ke dalam kertas karton atau yang lainnya secara terpisah. Kertas diacak dan setiap peserta didik dipersilahkan mengambil satu kertas, atau beberapa peserta didik mengambil kertas tersebut lalu membagikannya satu persatu pada teman-temannya. Setelah peserta didik memegang kertas tersebut, kemudian mencari pasangan peserta didik lain dalam kelompok berdasarkan kategori yang tertulis. Jika seluruh peserta didik sudah dapat menemukan pasangannya berdasarkan kategori yang tepat, mintalah mereka berjajar secara urut kemudian salah satu menjelaskan kategori kelompoknya.<sup>25</sup>

Jadi dapat disimpulkan bahwa metode *card sort* adalah cara yang diterapkan oleh guru apabila guru hendak menyajikan materi atau topik pembelajaran yang memiliki bagian-bagian atau kategori yang luas.<sup>26</sup>

---

<sup>24</sup>[http://syaharuddin.wordpress.com/2008/04/25/mengurangi-kebosanan-siswa melalui-berbagai-metode-mengajar](http://syaharuddin.wordpress.com/2008/04/25/mengurangi-kebosanan-siswa-melalui-berbagai-metode-mengajar).

<sup>25</sup> Siti Kusri, dkk., *Keterampilan Dasar Mengajar (PPL 1) Berorientasi Pada Kurikulum Berbasis Kompetensi*, h. 131-132.

<sup>26</sup> Siti Kusri, dkk., *Keterampilan Dasar Mengajar (PPL 1) Berorientasi Pada Kurikulum Berbasis Kompetensi* (Malang: Fakultas Tarbiyah UIN Malang, 2008), h. 131-132.

## 2. Ciri-ciri Metode *Card Sort*

Dalam metode *card sort* salah satu cirinya yaitu pendidik lebih banyak bertindak sebagai motivator dan menjelaskan materi yang perlu dibahas atau materi yang belum dimengerti peserta didik setelah presentasi selesai. Sehingga materi yang telah dipelajari benar-benar difahami dan dimengerti oleh peserta didik. Ciri khas dari pembelajaran aktif metode *card sort* ini adalah peserta didik mencari bahan sendiri atau materi yang sesuai dengan kategori kelompok yang diperolehnya dan peserta didik mengelompok sesuai kartu sortir yang diperolehnya. Dengan demikian peserta didik menjadi aktif dan termotivasi dalam proses belajar mengajar.

## 3. Tujuan Metode *Card Sort*

Tujuan metode belajar menggunakan “memilah dan memilih kartu *cardsort* ini adalah untuk mengungkapkan daya ingat atau *recoll* terhadap materi pelajaran yang telah dipelajari peserta didik. Sehingga siswa benar-benar memahami dan mengingat pelajaran yang telah diberikan. Untuk itu, ada hal-hal yang perlu diperhatikan yakni ;

- a) Kartu-kartu tersebut jangan diberi nomor urut.
- b) Kartu-kartu tersebut dibuat dalam ukuran yang sama.
- c) Jangan memberi “tanda kode” apapun pada kartu-kartu tersebut.

- d) Kartu-kartu tersebut terdiri dari “beberapa bahasan” dan dibuat dalam jumlah yang banyak atau sesuai dengan jumlah peserta didik.
- e) Materi yang ditulis dalam kartu-kartu tersebut, telah diajarkan dan telah dipelajari oleh peserta didik.<sup>27</sup>

#### 4. Aplikasi Metode *Card Sort*

Melvin L. Silberman menjelaskan bahwa mengajarkan bukan semata persoalan menceritakan. Belajar bukanlah konsekuensi dari penguasaan informasi ke dalam benak peserta didik. Belajar memerlukan keterlibatan mental dan kerja peserta didik sendiri. Penjelasan dan pemeragaan semata tidak akan membuahkan hasil belajar yang langgeng. Yang bisa membuahkan hasil belajar yang langgeng hanyalah kegiatan belajar aktif. Agar belajar menjadi aktif, peserta didik harus mengerjakan banyak sekali tugas. Mereka harus menggunakan otak, mengkaji gagasan, memecahkan masalah, dan menerapkan apa yang mereka pelajari. Belajar aktif harus gesit, menyenangkan, bersemangat dan penuh gairah. Peserta didik bahkan sering meninggalkan tempat duduk mereka, bergerak leluasa dan berfikir keras.<sup>28</sup>

Langkah-langkah aplikasi yang ditulis Hartono, sebagai berikut:

Langkah pertama, guru membagikan selembarnya “kartu” kepada setiap

---

<sup>27</sup> Hartono, *Strategi Pembelajaran Active Learning (Suatu Strategi Pembelajaran Berbasis Student Centred)* www.sanaky.com. April 2006

<sup>28</sup> Melvin, L. Silberman, *Aktif Learning: 101 Cara Belajar Siswa Aktif* (Bandung: Nusa Media, 2006), h. 9.

peserta didik dan pada kartu tersebut telah dituliskan suatu materi. Kartu tersebut terdiri dari “kartu judul” dan dan “kartu bahasan dari judul” tersebut. Kartu judul biasanya menggunakan huruf capital dan kartu-kartu sub judul menggunakan huruf non-kapital. Langkah kedua, peserta didik diminta untuk mencari teman (pemegang kartu judul) yang sesuai dengan masalah yang ada pada kartunya untuk satu kelompok. Langkah ketiga, peserta didik akan berkelompok dalam satu “pokok bahasan” atau masalah masing-masing. Langkah keempat, peserta didik diminta untuk menempelkan di papan tulis bahasan yang ada dalam kartu tersebut berdasarkan urutan-urutan bahasanya yang dipegang kelompok tersebut. Langkah kelima, seorang peserta didik (pemegang kartu judul) dari masing-masing kelompok untuk menjelaskan dan sekaligus mengecek kebenaran urutan per pokok bahasan. Langkah keenam, bagi peserta didik yang salah mencari kelompok sesuai bahasan atau materi pelajaran tersebut, diberi hukuman dengan mencari judul bahasan atau materi yang sesuai dengan kartu yang dipegang.

Langkah-langkah aplikasi metode card sort menurut Fatah Yasin yaitu:

- a) Bagikan kertas yang bertuliskan informasi atau kategori tertentu secara acak.
- b) Tempelkan kategori utama di papan atau kertas di dinding kelas.

- c) Mintalah peserta didik untuk mencari temannya yang memiliki kertas/kartu yang berisi yang sama untuk membentuk kelompok dan mendiskusikannya.
- d) Mintalah mereka untuk mempresentasikannya.<sup>29</sup>

Langkah-langkah lainnya dalam aplikasi metode *card sort* menurut Suhairini, Suti'ah dan Marno yaitu antara lain:

- a) Bagikan kertas yang berisi informasi atau contoh atau langkah-langkah yang telah disusun secara sistematis dalam satu kategori tertentu atau lebih secara acak.
- b) Biarkan peserta didik berbaur mencari kawan-kawan dalam satu kategori yang sama.
- c) Setelah peserta didik menemukan kawan-kawan dalam satu kategori, mintalah mereka berdiri berjajar sesuai urutan kategori dan menjelaskan kategori tersebut secara ke seluruh kelas.
- d) Setelah semua kategori dijelaskan, berilah penjelasan tentang hal-hal yang masih dianggap perlu agar semua siswa memperoleh pemahaman yang utuh.<sup>30</sup>

Menurut Hisyam Zaini adapun langkah-langkah aplikasi dalam metode *card sort* yaitu:

---

<sup>29</sup>A. Fatah Yasin, *Dimensi-Dimensi Pendidikan Islam*, h. 185.

<sup>30</sup>Siti Kusriani, dkk., *Keterampilan Dasar Mengajar (PPL 1) Berorientasi Pada Kurikulum Berbasis Kompetensi*, h. 131.

- a) Setiap peserta didik diberi potongan kertas atau contoh yang tercakup dalam satu atau lebih kategori.
- b) Mintalah peserta didik untuk bergerak dan berkeliling di dalam kelas untuk menemukan kartu dengan kategori yang sama (anda dapat mengumumkan kategori tersebut sebelumnya atau membiarkan siswa menemukannya sendiri).
- c) Peserta didik dengan kategori yang sama diminta mempresentasikan kategori masing-masing di depan kelas.
- d) Seiring dengan presentasi dari tiap-tiap kategori tersebut, berikan poin-poin penting terkait materi pelajaran.<sup>31</sup>

Variasi: Pertama minta setiap kelompok untuk melakukan menjelaskan tentang kategori yang mereka selesaikan. Kedua pada awal kegiatan bentuklah beberapa tim. Beri tiap-tiap tim satu set kartu yang sudah diacak sehingga kategori yang mereka sortir tidak nampak. Mintalah setiap tim untuk mensortir kartu-kartu tersebut ke dalam kategori-kategori tertentu. Setiap tim bisa memperoleh nilai untuk setiap kartu yang disortir dengan benar.<sup>32</sup>

## **B. Hasil Belajar**

### 1. Pengertian Hasil Belajar

Secara umum, hasil belajar adalah hasil yang dicapai oleh para pelajar yang menggambarkan hasil usaha kegiatan guru dalam

---

<sup>31</sup>Hisyam Zaini, *Strategi Pembelajaran Aktif*, h. 53

<sup>32</sup>Melvin, L. Silberman, *Aktive Learning: 101 Cara Belajar Siswa Aktif*, h. 170

memotivatori dan menciptakan kondisi kegiatan belajar mereka. Dengan kata lain, tujuan usaha guru itu diukur dengan hasil belajar peserta didik.

Tujuan pendidikan pada dasarnya mengantarkan para peserta didik menuju perubahan tingkah laku baik intelektual, moral maupun sosial agar dapat hidup mandiri sebagai individu dan makhluk sosial. Dalam mencapai tujuan tersebut peserta didik berinteraksi dengan lingkungan belajar yang diatur guna melalui proses pengajaran.

Hasil belajar merupakan indicator keberhasilan yang dicapai peserta didik dalam usaha belajarnya. Hasil belajar adalah istilah yang digunakan untuk menyatakan tingkat keberhasilan yang dicapai seseorang melalui proses belajar. Hasil belajar adalah kemampuan-kemampuan yang dimiliki peserta didik setelah ia menerima pengalaman belajarnya.<sup>33</sup>

Berdasarkan uraian tersebut di atas, dapat disimpulkan bahwa hasil belajar berarti adanya pengalaman atau tingkah laku yang dialami seseorang (peserta didik) sebagai akibat dari suatu proses yang ditampakkan dalam bentuk kecakapan, keterampilan dan sikap.

## 2. Faktor-faktor yang Mempengaruhi Hasil Belajar

Faktor-faktor yang mempengaruhi hasil belajar banyak jenisnya, tetapi dapat digolongkan menjadi dua golongan saja yakni faktor intern

---

<sup>33</sup>Nana Sudjana, *Penilaian Hasil Proses Belajar Mengajar*( Bandung : Rosda Karya. 2005), h. 22.



(dari peserta didik itu sendiri) dan faktor ekstern (dari luar diri peserta didik).

a) Faktor Internal

- 1) Faktor jasmani (*fisiologi*) baik yang bersifat bawaan maupun yang diperoleh. Yang termasuk ini misalnya penglihatan, pendengaran, struktur tubuh dan sebagainya.<sup>34</sup>
- 2) Faktor psikologi, yang termasuk faktor psikologi yang mempengaruhi belajar yaitu intelegensi, perhatian, minat, motivasi, dan kematangan.<sup>35</sup>

Faktor-faktor di atas dapat diuraikan sebagai berikut :

a. Intelengensi

Intelegensi adalah kecakapan yang terdiri dari tiga jenis yaitu kecakapan untuk menghadapi dan menyesuaikan ke dalam situasi yang baru dengan cepat dan efektif, mengetahui/menggunakan konsep-konsep yang abstrak secara efektif, dan mengetahui relasi dan mempelajarinya dengan cepat.

b. Perhatian

Perhatian menurut Gazali yang dikutip Slameto adalah : keaktifan jiwa yang dipertinggi, jiwa itu pun semata-mata tertuju kepada suatu obyek (benda/hal) atau sekumpulan objek. Untuk dapat menjamin hasil belajar yang baik, maka peserta didik harus mempunyai perhatian terhadap bahan yang dipelajarinya, jika bahan pelajaran tidak menjadi perhatian peserta didik, maka timbullah kebosanan pada peserta didik sehingga ia tidak suka belajar, olehnya

---

<sup>34</sup>Abu Ahmadi, Widodo Supriyono, *Psikologi Belajar* (Cet. I; Jakarta: Rineka Cipta. 1991), h. 130.

<sup>35</sup>Slameto, *Belajar dan Faktor-faktor yang Mempengaruhinya* (Cet. IV; Jakarta: PT. Rineka Cipta. 2003), h. 54.

itu dalam belajar, usahakan bahan pelajaran selalu menarik dan sesuai dengan mutu atau bakat peserta didik sehingga peserta didik tidak bosan.

c. Minat peserta didik

Secara sederhana minat (*interest*) berarti kecenderungan dan kagairahan yang tinggi atau yang besar terhadap sesuatu, minat ini sangat berpengaruh dalam belajar. Karena seorang peserta didik yang menaruh minat besar terhadap mata pelajaran tertentu, maka dia akan memusatkan perhatiannya secara intensif terhadap materi itu, sehingga memungkinkan untuk belajar lebih giat lagi.

d. Motivasi

Pengertian dasar motivasi adalah keadaan internal organisme, baik manusia ataupun hewan-hewan yang mendorongnya untuk berbuat sesuatu dalam pengertian ini motivasi berarti pemasukan daya (*energizer*) untuk bertingkah laku secara terarah. Motivasi instrinsik adalah hal dan keadaan yang berasal dari dalam diri peserta didik sendiri yang dapat mendorongnya melakukan tindakan dari luar individu peserta didik yang juga mendorongnya untuk melakukan kegiatan belajar.

e. Kematangan

Kematangan adalah suatu tingkat/fase dalam pertumbuhan seseorang, dimana alat-alat tubuhnya siap untuk melaksanakan kecakapan baru.

b) Faktor Eksternal

1) Faktor keluarga; peserta didik yang belajar akan menerima pengaruh dari keluarga berupa cara orang tua mendidik, relasi antara anggota keluarga, suasana rumah tangga dan keadaan ekonomi keluarga.<sup>36</sup>

Faktor-faktor di atas dapat diuraikan sebagai berikut :

a. Cara Orang Tua Mendidik

Kemauan anak untuk belajar tidak terlepas dari bagaimana cara orang tua mendidiknya. Sebab keluarga sebagai lembaga pendidikan yang pertama dan utama sangat memegang peranan penting. Dapatlah dipahami betapa pentingnya peranan keluarga dalam pendidikan anaknya. Karena cara orang tua mendidik anak-anak akan berpengaruh terhadap belajarnya.

b. Relasi antara Anggota Keluarga

Relasi antara anggota keluarga yang terpenting adalah relasi orang tua dengan anaknya. Hubungan ini harus diciptakan dengan suasana yang harmonis, penuh perhatian dan kasih sayang di antara semua anggota keluarga. Karena baik tidaknya hubungan dalam keluarga sangat menentukan kesuksesan belajar anak itu sendiri.

c. Suasana Rumah Tangga dan Keadaan Ekonomi Keluarga

Selain faktor yang telah disebutkan sebelumnya di atas suasana rumah tangga yang sudah gaduh ataupun tenang dan lain-lain sangat mempengaruhi ketenangan anak untuk belajar. Olehnya itu perlu diciptakan suasana rumah

---

<sup>36</sup>Muhibbin Syah, *Psikologi Pendidikan dengan Pendekatan baru* (Cet. V;Bandung: Remaja Rosda Karya Offset, 2000), h. 136.

yang tenang dan harmonis, sehingga anak dapat tenang belajar dan keraskan tinggal di rumah.

Kondisi ekonomi keluarga juga merupakan faktor yang mempengaruhi keberhasilan belajar anak, hal ini erat kaitannya dengan fasilitas-fasilitas yang diperlukan dalam belajar, dan fasilitas belajar ini akan terpenuhi jika didukung oleh ekonomi yang cukup.

- 2) Faktor sekolah; faktor sekolah yang mempengaruhi hasil belajar ini mencakup metode mengajar, relasi guru dengan peserta didik, relasi peserta didik dengan peserta didik, disiplin sekolah, pelajaran dan waktu sekolah, standar pelajaran, keadaan gedung, metode belajar dan tugas rumah.<sup>37</sup>

Faktor-faktor di atas dapat diuraikan sebagai berikut :

- a. Metode mengajar

Metode mengajar adalah suatu cara/jalan yang harus dilalui di dalam mengajar. Metode mengajar guru yang kurang baik akan mempengaruhi belajar peserta didik yang tidak baik pula. Hal ini terjadi jika guru kurang menguasai materi yang akan diajarkan, dan menggunakan metode mengajar secara monoton.

- b. Kurikulum

Kurikulum diartikan sebagai sejumlah kegiatan yang diberikan kepada peserta didik. Kegiatan ini sebagian besar adalah menyajikan bahan pelajaran agar peserta didik menerima, menguasai dan mengembangkan bahan pelajaran

---

<sup>37</sup>Slameto, *Belajar dan Faktor-faktor yang Mempengaruhinya*, h. 64.

itu. Kurikulum yang terlalu padat dan tidak sesuai dengan kemampuan peserta didik akan menghambat belajar peserta didik.

c. Relasi atau hubungan guru dan peserta didik yang kurang baik juga akan mempengaruhi perkembangan belajar peserta didik.

d. Relasi peserta didik dengan peserta didik perlu agar dapat memberikan pengaruh yang positif terhadap belajar.

e. Disiplin sekolah

Alat pelajaran dan kondisi gedung masalah kedisiplinan dalam belajar perlu mendapatkan perhatian, karena kedisiplinan sekolah sangat erat kaitannya dengan keinginan peserta didik dalam sekolah dan juga dalam belajar, begitupun dengan alat pelajaran yang digunakan pendidik dalam proses belajar mengajar. Alat pelajaran yang lengkap dan tepat akan memperlancar penerimaan pelajaran oleh peserta didik dan yang paling penting adalah kondisi gedung yang harus memadai di dalam setiap kelas. Selain faktor yang telah disebutkan di atas, perlu diperhatikan kaitannya dengan faktor belajar adalah masalah waktu sekolah, standar pelajaran di atas ukurannya yang kadang membuat peserta didik kewalahan dalam menerima pelajaran. Begitupun dengan metode belajar yang digunakan peserta didik serta pemberian tugas rumah yang terlalu berlebihan. Kesemua ini perlu dipertimbangkan agar peserta didik dapat belajar secara optimal.

3) Faktor masyarakat; sebagai makhluk sosial yang membutuhkan ineteraksi satu dengan yang lainnya maka faktor masyarakat sebagai penunjang keberhasilan belajar sangat menentukan, selain pergaulan peserta didik di lingkungan keluarga, sekolah, pergaulan dengan masyarakat luar juga tidak dapat

dihindari, karena sangat berpengaruh pada hasil belajar anak itu sendiri.<sup>38</sup>

Disebabkan oleh :

- a. Kegiatan peserta didik dalam pergaulan yang tidak terkontrol.
- b. Massa media (TV, Radio, Internet, Koran, Majalah, dan sebagainya) yang bisa membawa pengaruh negative jika tidak mendapat bimbingan dan pembinaan dari orang tua.
- c. Teman bergaul. Pengaruh-pengaruh dari teman bergaul juga sangat cepat masuk kedalam jiwa peserta didik, baik tidaknya anak itu tergantung dari pengaruh dari lingkungan pergaulan.
- d. Bentuk kehidupan masyarakat di sekitar peserta didik juga berpengaruh terhadap belajar peserta didik. Dampak yang diterima dari bentuk kehidupan masyarakat apakah positif atau negatif tergantung dari perilaku masyarakat yang ada di sekelilingnya.

UNIVERSITAS ISLAM NEGERI  
**ALAUDDIN**  
M A K A S S A R

---

<sup>38</sup>Slameto, *Belajar dan Faktor-faktor yang Mempengaruhinya*, h. 70

### BAB III

## METODOLOGI PENELITIAN

### A. Jenis dan Lokasi Penelitian

Adapun jenis penelitian yang digunakan dalam penelitian ini adalah penelitian eksperimen. Menurut Sugiono, metode eksperimen adalah metode penelitian yang digunakan untuk mencari pengaruh perlakuan tertentu terhadap yang lain dalam kondisi yang terkendalikan.<sup>39</sup>

Sedangkan menurut Margono, penelitian eksperimen adalah penelitian yang menggunakan suatu percobaan yang dirancang secara khusus guna membangkitkan data yang diperlukan untuk menjawab pertanyaan penelitian.<sup>40</sup>

Adapun yang menjadi lokasi penelitian dalam penelitian ini yaitu MTs. Muhammadiyah Mandalle Kab.Gowa.

### B. Desain Penelitian

Desain Penelitian yang digunakan dalam penelitian ini adalah *Quasi Eksperiment Design*, yaitu jenis penelitian eksperimen yang tidak dapat sepenuhnya mengontrol variabel-variabel luar yang dapat mempengaruhi pelaksanaan eksperimen.

**Tabel 1.1** Model Desain Penelitian

O <sub>1</sub> O <sub>2</sub> O <sub>3</sub> O <sub>4</sub>	X	O <sub>5</sub> O <sub>6</sub> O <sub>7</sub>
O <sub>8</sub>		

<sup>39</sup>Sugiono, *Metode Penelitian Kuantitatif Kualitatif dan R&D* (Bandung: Alfabeta, 2011) h. 72

<sup>40</sup>S, Margono, *Metode Penelitian Pendidikan* (Jakarta: PT. Rineka Cipta, 2005) h. 110

## Hasil PretestPerlakuan

Ket:

O<sub>1</sub> O<sub>2</sub> O<sub>3</sub> O<sub>4</sub> : Test untuk siswa sebelum penerapan metode *card sort*

X : Pengajaran dengan menerapkan metode *card sort*

O<sub>5</sub>O<sub>6</sub> O<sub>7</sub> O<sub>8</sub>: Test untuk siswa sesudah penerepan metode *card sort*.<sup>41</sup>

Dari desain tersebut, maka dapat dikatakan bahwa hanya ada satu kelompok eksperimen. Dengan kata lain tidak ada kelas control sebagai acuan. Peneliti hanya menggunakan test sebelum pelakuan (O<sub>1</sub> O<sub>2</sub> O<sub>3</sub> O<sub>4</sub>) dan test sesudah perlakuan (O<sub>5</sub>O<sub>6</sub> O<sub>7</sub> O<sub>8</sub>) sebagai pembandingnya.

### C. Populasi dan Sampel

#### 1. Populasi

Populasi adalah wilayah generalisasi yang terdiri atas: obyek/subyek yang mempunyai kualitas dan karakteristik tertentu yang ditetapkan oleh peneliti untuk dipelajari dan kemudian ditarik kesimpulannya.<sup>42</sup>Populasi penelitian adalah semua peserta didik di MTs. Muhammadiyah Mandalle kab.Gowa yang terdiri dari 3 kelas dengan jumlah peserta didik sebanyak 283 orang. Persebaran peserta didik secara terperinci dapat dilihat pada table dibawah ini

**Tabel 1.2.**Populasi peserta didik MTs. Muhammadiyah MandalleKab. Gowa

NO	KELAS	LK	PR	TOTAL
1	VII	63	47	110

<sup>41</sup>Sugiono, *Metode Penelitian Kuantitatif Kualitatif dan R&D*, h. 73

<sup>42</sup>Sugiono, *Metode Penelitian Kuantitatif Kualitatif dan R&D*, h. 80



2	VIII	44	48	92
3	IX	34	47	81
	<b>JUMLAH</b>	<b>141</b>	<b>142</b>	<b>283</b>

#### b. Sampel

Sampel adalah sebagian atau wakil populasi yang diteliti.<sup>43</sup> Secara ideal kita harus meneliti seluruh populasi. Bila populasi terlampau besar kita ambil sejumlah sampel yang *representative* yaitu yang mewakili keseluruhan populasi itu.<sup>44</sup>

Teknik sampling yang digunakan dalam penelitian ini adalah *Nonprobability Sampling* yaitu teknik pengambilan sampel yang tidak memberi peluang/kesempatan yang sama bagi setiap unsur (anggota) populasi untuk dipilih menjadi anggota sampel, yang menggunakan *Sampling Purposive* yaitu penentuan sampel dengan pertimbangan tertentu.<sup>45</sup>

Dari penjelasan diatas, dapat disimpulkan bahwa sampel yang diambil yaitu kelas VIII dimana kelas VIII ini terdiri dari dua kelas. Namun, peneliti disini hanya mengambil satu kelas saja sebagai penelitian eksperimen tanpa ada kelas kontrol yaitu kelas VIII A yang berjumlah 39 Orang.

### D. Teknik Dan Instrumen Penelitian

#### 1. Teknik Pengumpulan Data

<sup>43</sup>Suharsimi Arikunto, *Prosedur Penelitian*, h.174

<sup>44</sup>S.Nasution, *Metode Research* (t.t.:Bumi Aksara,t.th),h.106

<sup>45</sup>Sugiono, *Metode Penelitian Kuantitatif Kualitatif dan R&D*, h. 84-85

a. Lembar Observasi

Lembar observasi berisi sebuah daftar jenis kegiatan yang mungkin timbul dan akan di amati. Observasi yang dilakukan dalam penelitian ini dimaksudkan untuk memperoleh informasi tentang keadaan atau sarana pada saat proses pembelajaran dengan menerapkan metode *card sort*.

Adapun teknik pengumpulan data dalam observasi ini mengacu pada aspek yang diamati sebagai berikut:

1. Guru mempersiapkan al-Qur'an dan buku pegangan sebelum proses belajar.
2. Guru menyampaikan tujuan metode *card sort*.
3. Guru menginstrusikan kepada peserta didik untuk membacakan ayat dan terjemahnya pada materi pelajaran.
4. Guru mempersiapkan potongan kartu.
5. Guru menginstrusikan kepada peserta didik maju kedepan kelas untuk mengambil kartu.
6. Guru menginstrusikan untuk mencari pasangan dan menempelkan kartu di papan tulis.
7. Guru menginstrusikan kepada peserta didik untuk membacakan hasil temuan kartu dari pasangan kartu masing-masing.

b. Perangkat Tes

Metode tes adalah seperangkat rangsangan (stimuli) yang mendapat jawaban yang dapat dijadikan dasar bagi penetapan skor angka.<sup>46</sup>

Menurut Suharsimi Arikunto, pengertian tes yang dikutipkan dari webster's collegiate bahwa tes adalah serentetan pertanyaan atau latihan atau alat lain yang digunakan untuk mengukur keterampilan, pengetahuan, intelegensi, kemampuan atau bakat yang dimiliki oleh individu atau kelompok.<sup>47</sup>

Sedangkan menurut M.Ikbal Hasan, tes hasil belajar adalah tes yang disusun secara terencana untuk mengungkap informasi subjek atas bahan-bahan yang telah diajarkan.<sup>48</sup>

Tes ini berbentuk pilihan ganda memiliki 4 (empat) buah pilihan dengan jumlah soal 20 (dua puluh) item. Tes hasil belajar ini disusun oleh peneliti dengan mengambil soal dari buku, hal ini dilakukan karena soal dari buku tersebut sudah teruji validitas dan reabilitasnya. Jadi, peneliti tidak lagi melakukan uji validitas dan trreabilitas dalam penelitian ini. Tes digunakan untuk mengetahui hasil belajar dan tingkat kemampuan peserta didik dalam menyelesaikan soal al-Qur'an.

---

<sup>46</sup>Margono, *Metodologi Penelitian Pendidikan* ( Jakarta: Rineka Cipta, 2004 ),h. 170

<sup>47</sup>Suharsimi Arikunto, *Prosedur Penelitian: Suatu Pendekatan Praktik* ( Cet: 13, Jakarta: Rineka Cipta, 2006), h.150

<sup>48</sup>M. Ikbal Hasan, *Pokok-Pokok Materi Statistik2/Statistic Inferensial* ((Jakarta: Bumi Aksara 2009), h.126

Jadi instrumen ini digunakan untuk mengetahui hasil belajar peserta didik MTs. Muhammadiyah Mandalle Kab. Gowa dengan jenis tes yaitu pretest dan posstest.

## 2. Instrumen Pengumpulan Data

Instrumen adalah alat pada waktu penelitian menggunakan sesuatu metode. Penelitian adalah cara yang digunakan oleh peneliti dalam menyimpulkan data penelitiannya. Jadi instrumen penelitian adalah alat atau fasilitas yang digunakan oleh peneliti dalam menyimpulkan data agar pekerjaannya lebih mudah dan hasilnya lebih baik dalam arti lebih cermat, lengkap dan sistematis sehingga lebih mudah diolah.<sup>49</sup>

Adapun kisi-kisi di dalam pembuatan instrumen pengumpulan data adalah sebagai berikut:

**Tabel 1.3.** Kisi-kisi Instrumen Pengumpulan Data

Variabel Penelitian	Metode	Instrumen
1. Pengaruh Metode <i>Card Sort</i>	- Observasi	- Panduan Observasi
2. Peningkatan Hasil Belajar	- Test	- Butir Tes/ Soal

Adapun yang menentukan setiap instrumen yang akan dipakai dalam penelitian ini berdasarkan variabel yang akan diteliti adalah sebagai berikut:

---

<sup>49</sup>SuharsimiArikunto, *Prosedur Penelitian Suatu Pendekatan Praktek* (Jakarta: Rineka Cipta, 1997), h. 127

**Tabel 1.4.** Instrumen Pengumpulan Data

<b>Variabel Penelitian</b>	<b>Indikator</b>	<b>Pernyataan</b>
Penerapan Metode Card Sort	<ol style="list-style-type: none"> <li>1. Membaca Q.S.al-Humazah Dan At-Takatsur</li> <li>2. Menerjemahkan Q.S.al-Humazah dan at-Takatsur</li> <li>3. Memilih ayat-ayat dalam Q.S.al-Humazah dan at-Takatsur tentang menimbun harta (serakah)</li> <li>4. Menjelaskan isi kandungan Q.S.al-Humazah dan at-Takatsur tentang menimbun harta (serakah)</li> </ol>	<ol style="list-style-type: none"> <li>1. Guru menginstruksikan kepada peserta didik untuk membacakan surah al-Humazah dan at-Takatsur beserta terjemahnya</li> <li>2. Guru mempersiapkan potongan-potongan kartu</li> <li>3. Guru menginstruksikan kepada peserta didik maju kedepan kelas untuk mengambil kartu</li> <li>4. Guru menginstruksikan untuk mencari pasangan dan menempelkan kartu di papan tulis</li> <li>5. Guru menginstruksikan kepada peserta didik untuk membacakan hasil penemuan dari pasangan masing-masing beserta isi kandungannya</li> </ol>
Peningkatan Hasil Belajar	Hasil Belajar Tertulis (Bentuk Pilihan Ganda)	Ketepatan dalam memilih jawaban yang benar di setiap nomor pertanyaan.

## E. Prosedur Pengumpulan Data

Adapun tahap-tahap prosedur pengumpulan data dalam penelitian adalah sebagai berikut:

1. Tahap perencanaan
  - a. Melakukan diskusi awal dengan guru mata pelajaran al-Qur'an di MTs. Muhammadiyah Mandalle Kabupaten Gowa untuk membahas materi yang akan di ajarkan dalam penerapan metode *card sort*.
  - b. Mengidentifikasi kebutuhan belajar, sumber-sumber belajar dan hambatan yang mungkin dihadapi dalam kegiatan belajar yang sesuai dengan penerapan metode *card sort* melalui lembar observasi.
  - c. Membuat RPP yang akan di ajarkan dengan penerapan metode *card sort*.
  - d. Mempersiapkan soal-soal untuk tes awal (*pretest*).
2. Tahap Pelaksanaan

Pelaksanaan dilakukan selama 4 kali pertemuan pada pertemuan pertama sampai empat diadakan *pretest* ( tes awal ). Pertemuan ke lima sampai delapan baru dilakukan perlakuan dengan metode *card sort* dengan waktu 6 x 40 menit tiap pertemuan.

## F. Teknik Analisis Data

Data adalah segala fakta dan angka yang dapat dijadikan suatu bahan untuk menyusun suatu informasi.<sup>50</sup>

- a. Data Kuantitatif/ deskriptif

---

<sup>50</sup>Suharsimi Arikunto, *Prosedur Penelitian Suatu Pendekatan Praktek*( Jakarta : Rineka Cipta, 2002 ), h. 118

Data kuantitatif adalah data yang berwujud angka-angka atau bilangan. Sesuai dengan bentuknya, data kuantitatif dapat diolah atau dianalisis dengan menggunakan teknik perhitungan matematika atau statistika. Data kuantitatif dalam penelitian ini adalah data yang diperoleh dari tes hasil belajar peserta didik.

Tes hasil belajar dilaksanakan sebelum dan sesudah perlakuan, skor dari tes hasil belajar peserta didik dicari rata-ratanya untuk mengetahui rata-rata hasil belajar kelas setelah diberikan perlakuan.

Tahap pengolahan data dilakukan dengan cara mengumpulkan data yang menggunakan *pretest* dan *posttest*. Setelah itu maka dilakukan pengolahan data dengan langkah-langkah sebagai berikut:

#### 1. Mengolah Skor Tes

Pengelolaan nilai tes dalam bentuk pilihan ganda menggunakan rumus:

$$S = \frac{B}{N} \times 100$$

Keterangan:

S = Nilai yang diperoleh

B = Skor atau jumlah jawaban yang benar

N = Banyak butir soal<sup>51</sup>

#### 2. Menghitung Rata-rata

Rumus rata-rata hasil belajar peserta didik:

---

<sup>51</sup>Suharsimi Arikunto, *Dasar-dasar Evaluasi Pendidikan* ( Jakarta : Bumi Aksara, 2009), h. 19

$$\bar{x} = \frac{\sum x}{n}$$

Keterangan :

$\bar{X}$  = Rata-rata nilai

$\sum x$  = jumlah nilai keseluruhan peserta didik

$n$  = jumlah peserta didik<sup>52</sup>

b. Analisis Statistik Inferensial

Untuk pengujian hipotesis penelitian, maka teknik analisis data yang digunakan adalah uji-t. Untuk keperluan ini dipergunakan teknik statistik t dengan rumus :

$$t = \frac{Md}{\sqrt{\frac{\sum x^2 d}{N(N-1)}}$$

Keterangan :

Md = Mean dari perbedaan *pretest* dan *posttest*

X<sub>1</sub> = Hasil belajar sebelum perlakuan (*pretest*)

X<sub>2</sub> = Hasil belajar setelah perlakuan (*posttest*)

d = Deviasi masing-masing subjek

$\sum x^2 d$  = Jumlah kuadrat deviasi

N = Subjek pada sampel.<sup>53</sup>

Langkah-langkah dalam pengajuan hipotesis adalah sebagai berikut:

a. Mencari harga “Md” dengan menggunakan rumus :

<sup>52</sup>Suharsimi Arikunto, *Prosedur Penelitian Suatu Pendekatan Praktek*, h. 264

<sup>53</sup>Suharsimi Arikunto, *Prosedur Penelitian Suatu Pendekatan Praktik* ( Cet. XIII; makassar: Rineka Cipta, 2006), h. 306.



$$Md = \frac{\sum d}{N}$$

Keterangan :

Md = Mean dari perbedaan *pretest* dan *posttest*

$\sum d$  = Jumlah dari gain ( *posttest* – *pretest* )

N = Subjek pada sampel.

- b. Mencari Harga “ $\sum x^2 d$ ” dengan menggunakan rumus :

$$\sum x^2 d = \sum d - \frac{(\sum d)^2}{N}$$

Keterangan :

$\sum x^2 d$  = Jumlah kuadrat deviasi

$\sum d$  = Jumlah dari gain ( *pretest*- *posttest* )

$\sum d^2$  = Jumlah Kuadrat masing-masing subjek

N = Subjek pada sampel.

- c. Menentukan harga  $t_{hitung}$  dengan menggunakan rumus :

$$t = \frac{Md}{\sqrt{\frac{\sum x^2 d}{N(N-1)}}}$$

Keterangan :

Md = Mean dari perbedaan *pretest* dan *posttest*

$X_1$  = Hasil belajar sebelum perlakuan ( *pretest* )

$X_2$  = Hasil belajar setelah perlakuan ( *posttest* )

$d$  = Deviasi masing-masing subjek

$\sum x^2d$  = Jumlah kuadrat deviasi

$N$  = Subjek pada sampel.

- d. Menentukan aturan pengambilan keputusan atau kriteria yang signifikan :

Kaidah pengujian signifikan:

Jika  $t_{hitung} > t_{Tabel}$  Maka  $H_0$  ditolak dan  $H_a$  diterima, yang berarti bahwa metode *card sort* berpengaruh dalam meningkatkan hasil belajar peserta didik pada mata pelajaran al-Qur'an MTs. Muhammadiyah Mandalle Kab. Gowa.

Jika  $t_{hitung} < t_{Tabel}$  Maka  $H_0$  ditolak dan  $H_a$  ditolak, yang berarti bahwa metode *card sort* tidak berpengaruh dalam meningkatkan hasil belajar peserta didik pada mata pelajaran al-Qur'an MTs. Muhammadiyah Mandalle Kab. Gowa.

- e. Menentukan nilai  $\alpha$  ( taraf nyata ) dan harga  $t_{tabel}$

Mencari  $t_{tabel}$  dengan menggunakan tabel distribusi t dengan taraf signifikan  $\alpha = 0,05$  dan  $db = N-1$ .

- f. Membuat kesimpulan apakah metode *card sort* berpengaruh dalam meningkatkan hasil belajar peserta didik pada mata pelajaran al-Qur'an di MTs. Muhammadiyah Mandalle Kab. Gowa.

## BAB IV

### HASIL PENELITIAN DAN PEMBAHASAN

#### A. Hasil Penelitian

##### 1. Gambaran Umum Lokasi Penelitian

###### a. Gambaran Umum Sekolah

Madrasah Tsanawiyah Muhammadiyah Mandalle Kabupaten Gowa merupakan lembaga pendidikan formal kejuruan agama yang tidak berdiri secara langsung dengan nama Madrasah Tsanawiyah, tetapi madrasah ini merupakan hasil dari proses perubahan, penyempurnaan serta penyederhanaan jenjang-jenjang pendidikan keagamaan dalam lingkungan Depertemen Agama.

Pada mulanya, madrasah ini bernama pendidikan Guru Agama (PGA) 4 tahun, yang didirikan pada tanggal 15 Nopember 1966, didirikan atas inisiatif dari tokoh-tokoh Muhammadiyah Ranting Mandalle yang kemudian mengadakan rapat kerja dengan tokoh-tokoh masyarakat, beberapa orang guru serta pemerintah setempat. Rapat tersebut diadakan pada tanggal 15 Nopember 1966 dengan keputusan sebagai berikut :

1. Perlu didirikan suatu lembaga pendidikan dengan nama pendidikan Guru Agama ( PGA) 4 tahun.
2. Perlu segera ditetapkan tenaga-tenaga Pembina/guru.<sup>54</sup>

Untuk mendapatkan gambaran yang jelas tentang riwayat singkat berdirinya MTs Muhammadiyah Mandalle, berikut ini dikemukakan beberapa hal yang berkaitan dengan berdirinya Madrasah tersebut.

---

<sup>54</sup>Dokumentasi MTS. Muhammadiyah Mandalle Kab.Gowa pada tanggal 23 Februari 2016..

Pada tanggal 1 Januari 1967 sampai dengan tanggal 30 Juni 1970 bernama Pendidikan Agama (PGA) 4 tahun Muhammadiyah Mandalle, dengan susunan pembinanya sebagai berikut :

1. Mas'ud Lewa BA : Kepala Sekolah
2. M Adam Aco : Guru Agama
3. Abdullah Husain : Guru Agama
4. Bado Rani : Guru Sejarah
5. Abd. Rasyid Alle : Guru Kesenian
6. Ibrahim Sarro : Guru Ilmu Bumi
7. Mahdi Jafar : Guru Sejarah Islam
8. Hasan Bahtiar : Guru Civic
9. Muh. Said Nassa : Guru Aljabar, Ilmu Ukur
10. Hasbar Taba : Guru Ilmu Hayat
11. Hamzah Mahmud : Guru Prakarya
12. Abd. Rasyid Lawang : Guru Olah Raga.<sup>55</sup>

Data diatas memberikan gambaran tentang isi kurikulum (rencana pengajaran) yang berlaku pada tahun 1976, kemudian mulai tanggal 1 Juli 1970 sampai dengan tanggal 30 Juni 1976, pendidikan Guru Agama (PGA) Muhammadiyah Mandalle 4 tahun dirubah namanya menjadi Madrasah Muallimin Muhammadiyah Mandalle dengan masa program belajar tetap 4 tahun. Adapun pembinanya adalah sebagai berikut :

1. Muh. Bachrun Sibali : Kepala Sekolah

---

<sup>55</sup>Sumber MTs. Muhammadiyah Mandalle Kab. Gowa pada tanggal 23 Februari 2016.

2. Muh. Adam Aco : Guru Agama
3. Abd Husain : Guru Agama
4. Sitti Kartini, M. :Guru Agama/Bahasa Indonesia
5. Haruna AR. : Guru Agama
6. Abd. Rasyid Alle : Guru Sejarah
7. Bado Rani : Guru Ilmu Bumi
8. Hamzah LS. : Guru Bahasa Arab dan Bahasa Inggris.<sup>56</sup>

Kemudian pada tanggal 1 Juli 1981 sampai dengan tanggal 30 Juni 1982, Madrasah Muallimin Muhammadiyah 4 tahun Mandalle diroboh namanya maenjadi Madrasah Tsanawiyah Muhammadiyah Mandalle dengan masa program belajar 3 tahun. Adapun peminaya adalah sebagai berikut :

1. Muh. Adama Aco : Pimpinan Madrasah
2. Hamsinah, B. : Guru Agama
3. Mas'ud Lewa : Guru PMP
4. Abd. Rasyid Alle : Guru IPS sejarah
5. Muh. Yudu Erang : Guru IPS Ilmu Bumi
6. Abd. Kadir Narang : Guru IPA Biologi dan ,Matematika.<sup>57</sup>

Pada tanggal 1 Juli 1982 sampai dengan tanggal 30 Juni 1985, peminaya adalah sebagai berikut : Pada tanggal 1 Juli tahun 1985 samapai dengan tahun 1997 MTs Muhammadiyah Mandalle di pimpin oleh Drs. Haruna.

---

<sup>56</sup>Sumber, MTs. Muhammadiyah Mandalle Kab. Gowa pada tanggal 23 Februari 2016.

<sup>57</sup>Sumber, MTs. Muhammadiyah Mandalle Kab. Gowa pada tanggal 23 Februari 2016.

AR, Kemudian pada tanggal 24 Mei tahun 1997 sampai dengan 17 September tahun 2000 MTs Muhammadiyah Mandalle dipimpin oleh Drs. H. Muh. Ilyas Dora BA. Kemudian Dari tanggal 17 September tahun 2000 itu samapai dengan tanggal 6 April tahun 2007 MTs Muhammadiyah Mandalle kembali dipimpin oleh Drs. H. Haruna, AR. Kemudian pada tanggal 6 April 2007 MTs Muhammadiyah Mandalle dipimpin oleh Muh. Irwas Abdullah. S.pd.I karena Drs. H. Haruna.AR meninggal dunia.Kemudian pada tanggal 6 April tahun 2007 MTs Muhammadiyah Mandalle di pimpin oleh Sittiara S.pd sampai sekarang.<sup>58</sup>

b. Profil Madrasah Tsanawiyah Muhammadiyah Mandalle Kab. Gowa

1) Visi Misi Madrasah Tsanawiyah

a. Visi Madrasah Tsanawiyah

Meningkatkan Iman, Islam,Akhlak, Kepemimpinan dan Keterampilan yang Berbasis Lingkungan Hidup Sehingga Mampu Bersaing di Era Reformasi.

b. Misi Madrasah Tsanawiyah

1. Meningkatkan Kualitas Pembelajaran Melalui Peningkatan Kompetensi Guru.
2. Meningkatkan Sarana dan Fasilitas Pembelajaran Sebagai Penunjang Tercapainya Target Kurikuler.
3. Memperluas Pelaksanaan Kurikulum Tingkat Satuan Pendidikan (KTSP).
4. Mengintensifkan Bimbingan Ujian Nasional Bagi Kelas IX.

---

<sup>58</sup>Dokumentasi, MTs. Muhammadiyah Mandalle Kab. Gowa pada tanggal 21 Nopember 2013

2) Keadaan Sarana dan Prasarana

Sarana dan prasarana yang ada dalam lingkup MTs. Muhammadiyah Mandalle Kab. Gowa adalah sebagai berikut:

**Tabel 2.1.** Prasarana MTs. Muhammadiyah Mandalle Kab. Gowa

No	Nama Ruangan	Jumlah	Keterangan
1	Ruang Kepala Sekolah	1	Baik
2	Ruang Guru	1	Baik
3	Ruang TU	-	-
4	Ruang Olahraga	-	-
5	Ruang KTK	-	-
6	Ruang Aula	-	-
7	Kantor	1	Baik
8	Perpustakaan	1	Baik
9	Lab Komputer	-	-
10	Lab Bahasa	-	-
11	Lab IPA	-	-
12	Multimedia	-	-
13	Kamar Mandi / WC	2	Baik
	Total	6	

Sumber : MTs. Muhammadiyah Mandalle 2015

**Tabel 2.2.** Sarana MTs. Muhammadiyah Mandalle Kab. Gowa

No	Jenis	Jumah
1	Bangku Siswa	80
2	Meja Siswa	30
3	Papan Tulis	12
4	Meja / kursi Ruangan	2
5	Meja / Kursi Kantor	6
6	Lemari Kantor	3
7	Lemari Perpustakaan	6
TOTAL		168

*Sumber : MTs. Muhammadiyah Mandalle Kab. Gowa 2015*

### 3. Peserta didik dan Tenaga Pendidik

Adapun jumlah VIII A MTs. Muhammadiyah Mandalle Kab. Gowa T.A 2014-2015 adalah 39 orang, yang terbagi atas 24 laki-laki dan 15 perempuan.

**Tabel 2.3.** Daftar Peserta Didik MTs. Muhammadiyah Mandalle Kab. Gowa

No	Nama Peserta Didik	Keterangan
1	Ahmad Taufiq	L
2	Akbar Subari	L
3	Alamsyah	L
4	Aldi Alimuddin	L
5	Armin	L



6	Asdar	L
7	Az-zahra	P
8	Eka Winda Framunia	P
9	Fadhullah Chair	L
10	Khaerunnisa Bachtiar	P
11	Hardianti	P
12	Hariansyah	L
13	Ilham	L
14	Irsan	L
15	Ismail	L
16	Jusran	L
17	Kasmawati	P
18	Lili Putri Inasari	P
19	Lisnaeni	P
20	Madinatul Munawwarah	P
21	Makkatul Mukarramah	P
22	Miftahul Jannah	P
23	Misbahul Khaerat	L
24	Muh. Agus	L
25	Muh. Amin	L
26	M. Bachriman	L
27	Muh. Aswar	L

28	Muh. Ilyas	L
29	Muh. Nur Iqra Ilyas	L
30	Muh. Syahrul	L
31	Muh. Wahyu	L
32	Mutiara	P
33	Muh. Ramli	L
34	Nasrawati	P
35	Nur Amaliah	P
36	Nur Annisa	P
37	Nur Aulia Ulfa	P
38	Nur Iksan	L
39	Muh. Nawir	L

*Sumber : MTs. Muhammadiyah Mandalle Kab.Gowa 2015*

Adapun daftar nama pendidik di MTs. Muhammadiyah Mandalle beserta status pembagian tugas mengajarnya adalah sebagai berikut:

**Tabel 2.4.** Daftar Tenaga Pendidik, Status dan Mata Pelajaran

No	Nama Guru	Status	Mata Pelajaran
1	Sittiara, S.Pd. 197405162007102002	PNS ( Pegawai negeri Sipil ) / KAMAD	IPS Sejarah
2	Nurwahidah, S.pd.	GTY (Guru Tetap Yayasan) / Ka. TU	IPA, Tikom dan SBK
3	St. Salmiah, S.Pd.	PNS / Wali Kelas	Matematika dan

	1987904102007102001		IPA
4	Syaripuddin, S.Pd.	GTY / Wali Kelas	Bahasa Indonesia dan Bahasa Daerah
5	Syukriah, S.Pd.	GTY / Wali Kelas	Bahasa Inggris
6	Najmiah, S.Pd.	GTY	Bahasa Inggris, Bahasa Indonesia dan Bahasa Daerah
7	Hudri Hadini, S.Ag.	GTY	Aqidah Akhlak dan AIK
8	Nursalam	GTY	PKN dan AIK
9	Saharia, SE.	GTY / Wali Kelas	IPS Terpadu dan PKN
10	Muliati, S.Pd.I.	GTY / Wali Kelas	Al-Qur'an Hadis dan Aqidah Akhlak
11	Muh. Irwan, S.Hi.	GTY / Wali Kelas	Fiqhi/SKI
12	Muh. Idris, S.Pd.	GTY / Wali Kelas	TIK/SBK dan Aqidah Akhlak
13	Muh. Ihsan, S.Pd.	GTY	Penjaskes
14	Supriadi, S.Pd.	GTY / Bendahara	Matematika dan SBK
15	Hj. Salmiah, S.Ag.	GTY	Fisika
16	Darmawati	Staf TU dan Perpustakaan	-

17	Salmah, S.Pd.	GTY	SKI
18	St. Supiani, S.Ag.	GTY	Bahasa Arab
19	Nasrawati, S.Pd.I.	GTY	Aqidah Akhlak
20	M.Adri, S.Pd.I.	GTY	Bahasa Arab
21	Suriyanti, S.Pd.	GTY	Aqidah Akhlak
22	Muh. Ishak	Operator	-

*Sumber: MTs. Muhammadiyah Mandalle Kab. Gowa 2015*

Berdasarkan data yang diperoleh dari tabel 2.4 dapat disimpulkan bahwa bahwa jumlah tenaga pengajar sebanyak 20 orang, 2 orang diantaranya adalah operator sekolah (Darmawati dan Muh. Ishak) di MTs. Muhammadiyah Mandalle Kab. Gowa ini sudah memadai dengan melihat masing-masing bidang studi yang diajarkan sesuai dengan gelar yang tercantum. Namun demikian, penulis disini akan memperjelas bahwa guru yang bergelar S.Hi pada bidang studi fiqih itu sudah sesuai karena di Universitasnya ada fokus mata kuliah dalam bidang fiqih. Sedangkan yang bergelar S.Ag, tetapi mengajar fisika juga sudah sesuai karena informasi yang saya peroleh dari salah satu guru mengatakan bahwa di IAIN sebelum 2002 ( menjadi Uin Alauddin Makassar) gelar yang diperoleh adalah S.Ag yang disebut dengan *tadris IPA*, sehingga jika ditinjau dari gelar dan mata pelajarannya tidak sesuai. Standar Kulaifikasinya pun terbilang sangat bagus karena dari jumlah 22 orang ini hanya 1 orang ( Nursalam) yang belum mendapat gelar strata satu (SI). Jadi, pendidik yang sudah di kualifikasi sebanyak 19 orang.

## 2. Deskripsi Hasil Belajar Peserta Didik Pada Mata Pelajaran al-Qur'an Di MTs. Muhammadiyah Mandalle Kab. Gowa.

Data yang dikumpulkan penulis dalam penelitian ini berupa data hasil belajar yang diperoleh dari instrumen test yang diberikan kepada peserta didik. Test hasil belajar diberikan sebagai test kemampuan untuk mengetahui hasil belajar peserta didik sekaligus tingkat penguasaan peserta didik pada pelajaran al-Qur'an. Data ini diperoleh dari hasil pretest sebelum penerapan metode *card sort*.

### a. Pengolahan Skor Test

Sebelum mengolah data hasil test awal, berikut ini disajikan data perolehan jawaban dari 20 item pertanyaan/soal pilihan ganda.

**Tabel 3.1.** Hasil Perolehan Jawaban Peserta didik dalam soal pilihan ganda

No	Nama Peserta Didik	Item Pertanyaan			Skor
		Benar	Salah	Total item	
1	Ahmad Taufiq	6	14	20	30
2	Akbar Subari	7	13	20	35
3	Alamsyah	6	14	20	30
4	Aldi Alimuddin	13	7	20	65
5	Armin	8	12	20	40
6	Asdar	7	13	20	35
7	Az-zahra	16	4	20	80

8	Eka Winda Framunia	8	12	20	40
9	Fadhullah Chair	15	5	20	75
10	Khaerunnisa Bachtiar	13	7	20	65
11	Hardianti	15	5	20	75
12	Hariansyah	10	10	20	50
13	Iham	17	3	20	85
14	Irsan	6	14	20	30
15	Ismail	8	12	20	40
16	Jusran	10	10	20	50
17	Kasmawati	15	5	20	75
18	Lili Putri Inasari	17	3	20	85
19	Lisnaeni	14	6	20	70
20	Madinatul Munawwarah	8	12	20	40
21	Makkatul Mukarramah	13	7	20	65
22	Miftahul Jannah	10	10	20	50
23	Misbahul Khaerat	9	11	20	45
24	Muh. Agus	6	14	20	30
25	Muh. Amin	9	11	20	45
26	M. Bachriman	8	12	20	40
27	Muh. Aswar	10	10	20	50

28	Muh. Ilyas	17	3	20	85
29	Muh. Nur Iqra Ilyas	10	10	20	50
30	Muh. Syahrul	15	5	20	75
31	Muh. Wahyu	14	6	20	70
32	Mutiara	12	8	20	60
33	Muh. Ramli	13	7	20	85
34	Nasrawati	16	4	20	80
35	Nur Amaliah	15	5	20	75
36	Nur Annisa	8	12	20	40
37	Nur Aulia Ulfa	17	3	20	85
38	Nur Iksan	15	5	20	75
39	Muh. Nawir	10	10	20	50
<b>Total</b>					<b>2250</b>

Adapun tabel frekuensinya disajikan sebagai berikut:

**Tabel 3.2.** Frekuensi Perolehan Jawaban peserta didik

Item pertanyaan	Skor	Frekuensi
20	30	4
	35	2
	40	6
	45	2
	50	6
	60	1

	65	3
	70	2
	75	6
	80	2
	85	5

Sumber : Hasil Frekuensi Skor Perolehan Jawaban

Tabel 3.2. di atas menunjukkan bahwa hasil skor perolehan jawaban dari 20 butir pretest, yaitu: jumlah jawaban yang benar dikalikan dengan 100 dibagikan dengan jumlah soal, maka dapat diketahui bahwa : jumlah siswa yang memperoleh skor 30 adalah 4 orang , yang memperoleh skor 35 adalah 2 orang, yang memperoleh skor 40 adalah 6 orang, yang memperoleh skor 45 adalah 2 orang, yang memperoleh skor 50 adalah 6 orang, yang memperoleh skor adalah 1 orang, yang memperoleh skor 65 adalah 3 orang, yang memperoleh skor 70 adalah 2 orang, yang memperoleh skor 75 adalah 6 orang, yang memperoleh skor 80 adalah 2 orang dan yang memperoleh skor 85 adalah 5 orang.

Data yang diperoleh peneliti dalam pengolahan skor test pada pelaksanaan *pretest* baca al-Qur'an, menunjukkan :

**Tabel 3.3.** Hasil *Pretest* ( Test Awal ) Peserta Didik pada Mata Pelajaran al-Qur'an kelas VIII A MTs.Muhammadiyah Mandalle

No	Nama Peserta Didik	Skor pre test	Keterangan
1	Ahmad Taufiq	30	Tidak tuntas
2	Akbar Subari	35	Tidak tuntas



3	Alamsyah	30	Tidak tuntas
4	Aldi Alimuddin	65	Tidak tuntas
5	Armin	40	Tidak tuntas
6	Asdar	35	Tidak tuntas
7	Az-zahra	80	Tuntas
8	Eka Winda Framunia	40	Tidak tuntas
9	Fadhullah Chair	75	Tuntas
10	Khaerunnisa Bachtiar	65	Tidak tuntas
11	Hardianti	75	Tuntas
12	Hariansyah	50	Tidak tuntas
13	Ilham	85	Tuntas
14	Irsan	30	Tidak tuntas
15	Ismail	40	Tidak tuntas
16	Jusran	50	Tidak tuntas
17	Kasmawati	75	Tuntas
18	Lili Putri Inasari	85	Tuntas
19	Lisnaeni	70	Tuntas
20	Madinatul Munawwarah	40	Tidak tuntas
21	Makkatul Mukarramah	65	Tidak tuntas
22	Miftahul Jannah	50	Tidak tuntas
23	Misbahul Khaerat	45	Tidak tuntas
24	Muh. Agus	30	Tidak tuntas

25	Muh. Amin	45	Tidak tuntas
26	M. Bachriman	40	Tidak tuntas
27	Muh. Aswar	50	Tidak tuntas
28	Muh. Ilyas	85	Tuntas
29	Muh. Nur Iqra Ilyas	50	Tidak tuntas
30	Muh. Syahrul	75	Tuntas
31	Muh. Wahyu	70	Tuntas
32	Mutiara	60	Tidak tuntas
33	Muh. Ramli	85	Tuntas
34	Nasrawati	80	Tuntas
35	Nur Amaliah	75	Tuntas
36	Nur Annisa	40	Tidak tuntas
37	Nur Aulia Ulfa	85	Tuntas
38	Nur Iksan	75	Tuntas
39	Muh. Nawir	50	Tidak tuntas
<b>Total</b>		<b>2250</b>	

Sumber : Hasil Pretest Peserta Didik kelas VIII A MTs.Muhammadiyah Mandalle Sabtu 13 Februari 2016

b. Menghitung Rata-rata

Hasil belajar peserta didik diukur untuk mengetahui tingkat kemampuan peserta didik dalam menguasai materi pelajaran. Skor dari tes hasil belajar peserta didik dicari rata-ratanya untuk mengetahui rata-rata hasil belajar peserta didik sebelum penerapan metode *card sort*.

Adapun nilai dari keseluruhan peserta didik yang berjumlah 39 orang adalah 2250. Dalam hal ini untuk mencari *mean* (rata-rata) hasil belajar peserta didik adalah jumlah keseluruhan nilai peserta didik (2250) dibagi dengan jumlah peserta didik (39 orang) adalah  $mean = 57,69$ .

Jadi nilai rata-rata peserta didik pada saat test awal (*pretest*) yang dilakukan sebelum penerapan metode *card sort* adalah  $mean = 57,69$ .

Adapun klasifikasi hasil belajar peserta didik pada saat Pretest dalam tabel berikut ini:

**Tabel 3.4.** Klasifikasi *Pretest* Peserta Didik

Interval	Frekuensi	Persentase	Klasifikasi
30 – 69	24	61,53%	Rendah
70 - 80	10	25,65%	Sedang
> 80	5	12,82%	Tinggi
Total	39	100%	

Dari tabel 3.4. Di atas, menunjukkan bahwa kemampuan awal peserta didik (*pretest*) terhadap materi al-Qur'an sebelum diterapkan metode *card sort* pada pembelajaran al-Qur'an Hadis, ditinjau dari hasil belajar peserta didik tergolong dalam kategori rendah dimana peserta didik sebanyak 24 orang atau 61,53 % memperoleh nilai pada interval 30-69.

Data Posttest ini adalah data yang diperoleh dari instrumen test yang diberikan kepada peserta didik. Test hasil belajar diberikan sebagai test

kemampuan untuk mengetahui hasil belajar peserta sekaligus tingkat penguasaan peserta didik pada materi al-Qur'an. Namun yang membedakan dalam pengambilan data ini diambil setelah penerapan metode *card sort*.

a. Pengolahan Skor test

Sebelum mengolah data hasil tes awal, berikut ini disajikan data perolehan jawaban dari 20 item pertanyaan/soal pilihan ganda.

**Tabel 3.5.** Hasil Perolehan Jawaban Peserta Didik Dalam Soal Pilihan Ganda

No	Nama Peserta Didik	Item pertanyaan			Skor
		Benar	Salah	Total item	
1	Ahmad Taufiq	16	4	20	80
2	Akbar Subari	15	5	20	75
3	Alamsyah	16	4	20	80
4	Aldi Alimuddin	13	7	20	65
5	Armin	17	3	20	85
6	Asdar	15	5	20	75
7	Az-zahra	17	3	20	85
8	Eka Winda Framunia	15	5	20	75
9	Fadhullah Chair	14	6	20	70
10	Khaerunnisa Bachtiar	15	5	20	75
11	Hardianti	17	3	20	85
12	Hariansyah	15	5	20	75
13	Ilham	12	8	20	60

14	Irsan	13	7	20	65
15	Ismail	15	5	20	75
16	Jusran	16	4	20	80
17	Kasmawati	14	6	20	70
18	Lili Putri Inasari	16	4	20	80
19	Lisnaeni	17	3	20	85
20	Madinatul Munawwarah	15	5	20	75
21	Makkatul Mukarramah	17	3	20	85
22	Miftahul Jannah	14	6	20	70
23	Misbahul Khaerat	15	5	20	75
24	Muh. Agus	16	4	20	80
25	Muh. Amin	14	6	20	70
26	M. Bachriman	13	7	20	65
27	Muh. Aswar	16	4	20	80
28	Muh. Ilyas	15	5	20	75
29	Muh. Nur Iqra Ilyas	17	3	20	85
30	Muh. Syahrul	16	4	20	80
31	Muh. Wahyu	17	3	20	85
32	Mutiara	16	4	20	80
33	Muh. Ramli	16	4	20	80
34	Nasrawati	17	3	20	85
35	Nur Amaliah	16	4	20	80

36	Nur Annisa	15	5	20	75
37	Nur Aulia Ulfa	17	3	20	85
38	Nur Iksan	14	6	20	70
39	Muh. Nawir	15	5	20	75
<b>Total</b>					<b>2995</b>

Ket : Jumlah skor setiap item pertanyaan adalah 5 (lima)

Sumber : Hasil perolehan jawaban pilihan ganda yang berjumlah 20 item sabtu 20 Februari 2016.

Adapun tabel frekuensinya disajikan sebagai berikut:

**Tabel 3.6.** Frekuensi Perolehan Jawaban Peserta Didik

Item Pertanyaan	Skor	Frekuensi
20	60	1
	65	3
	70	5
	75	12
	80	9
	85	9

Sumber : Hasil Frekuensi Skor Perolehan Jawaban

Tabel 3.6. di atas menunjukkan bahwa hasil skor perolehan jawaban dari 20 (dua puluh) soal posttest, yaitu : jumlah jawaban yang benar dikalikan dengan 100 (seratus) dibagikan dengan jumlah soal (20), maka dapat diketahui bahwa : jumlah peserta didik yang memperoleh skor 60 adalah 1 orang, yang memperoleh skor 65 adalah 3 orang, yang memperoleh skor 70 adalah sebanyak 5 orang, yang memperoleh skor 75 adalah 12

orang, yang memperoleh skor 80 adalah 9 orang dan yang memperoleh skor 85 adalah 9 orang.

Data yang diperoleh peneliti dalam pengolahan skortest pada pelaksanaan posttest (tes akhir) sedikit menunjukkan perbedaan jika dibandingkan dengan hasil tes sebelumnya. Dengan menggunakan jenis test yang sama, jumlah peserta didik yang sama, serta pelaksanaan dan penggunaan waktu yang sama.

**Tabel 3.7.** Hasil *Posttest* (Tes Akhir) Peserta didik pada Mata Pelajaran al-Qur'an kelas VIII A MTs. Muhammadiyah Mandalle.

No	Nama Peserta Didik	Skor pre test	Keterangan
1	Ahmad Taufiq	80	Tuntas
2	Akbar Subari	75	Tuntas
3	Alamsyah	80	Tuntas
4	Aldi Alimuddin	65	Tidak tuntas
5	Armin	85	Tuntas
6	Asdar	75	Tuntas
7	Az-zahra	85	Tuntas
8	Eka Winda Framunia	75	Tuntas
9	Fadhullah Chair	70	Tuntas
10	Khaerunnisa Bachtiar	75	Tuntas
11	Hardianti	85	Tuntas
12	Hariansyah	75	Tuntas

13	Ilham	60	Tidak tuntas
14	Irsan	65	Tidak tuntas
15	Ismail	75	Tuntas
16	Jusran	80	Tuntas
17	Kasmawati	70	Tuntas
18	Lili Putri Inasari	80	Tuntas
19	Lisnaeni	85	Tuntas
20	Madinatul Munawwarah	75	Tuntas
21	Makkatul Mukarramah	85	Tuntas
22	Miftahul Jannah	70	Tuntas
23	Misbahul Khaerat	75	Tuntas
24	Muh. Agus	80	Tuntas
25	Muh. Amin	70	Tuntas
26	M. Bachriman	65	Tidak tuntas
27	Muh. Aswar	80	Tuntas
28	Muh. Ilyas	75	Tuntas
29	Muh. Nur Iqra Ilyas	85	Tuntas
30	Muh. Syahrul	80	Tuntas
31	Muh. Wahyu	85	Tuntas
32	Mutiara	80	Tuntas
33	Muh. Ramli	80	Tuntas
34	Nasrawati	85	Tuntas



35	Nur Amaliah	80	Tuntas
36	Nur Annisa	75	Tuntas
37	Nur Aulia Ulfa	85	Tuntas
38	Nur Iksan	70	Tuntas
39	Muh. Nawir	75	Tuntas
<b>Total</b>		<b>2995</b>	

Sumber : Hasil Posttest Peserta didik kelas VIII A MTs. Muh. Mandalle

b. Menghitung Rata-rata

Hasil belajar peserta didik diukur mengetahui tingkat kemampuan peserta didik dalam menguasai materi pelajaran. Skor dari tes hasil belajar peserta didik dicari rata-ratanya untuk mengetahui rata-rata hasil belajar peserta didik setelah penerapan metode *card sort*.

Adapun nilai dari keseluruhan peserta didik yang berjumlah 39 orang adalah 2995. Dalam hal ini untuk mencari mean (rata-rata) hasil belajar peserta didik adalah jumlah keseluruhan nilai peserta didik 2995 dibagi dengan jumlah peserta didik 39 orang adalah 76,79.

Adapun klasifikasi hasil belajar peserta didik pada saat Posttest di gambarkan dalam tabel dibawah ini:

**Tabel 3.8.** Klasifikasi *Posttest* Peserta didik Kelas VIIA

<b>Interval</b>	<b>Frekuensi</b>	<b>Persentase</b>	<b>Klasifikasi</b>
60 – 69	4	10,25 %	Rendah
70 -79	17	43,58 %	Sedang

>80	18	46,15 %	Tinggi
Total	39	100 %	

Dari Tabel 3.8 di atas, menunjukkan bahwa kemampuan akhir peserta didik (*Posttest*) terhadap materi al-Qur'an setelah diterapkan metode *card sort* pada mata pelajaran al-Qur'an yang ditinjau dari hasil belajar peserta didik ini terlong dalam kategori *tinggi* karena dimna sebanyak 18 orang atau 46,15 % itu mendapatkan nilai pada interval >80.

### 3. Deskripsi Penerapan Metode *Card Sort* Pada Pembelajaran al-Qur'an Di MTs. Muhammadiyah Mandalle Kab. Gowa

Penelitian ini dilakukan sebanyak 4 (Empat) kali pertemuan, pada pokok bahasan tamak terhadap harta. Dalam setiap pertemuan itu dilakukan observasi pada guru bidang studi al-Qur'an Hadis.

Adapun aspek-aspek yang diamati dalam panduan observasi penerapan metode *Card Sort* adalah sebagai berikut:

**Tabel 4.1.** Panduan Observasi Penerapan Metode *Card Sort*

Variabel Penelitian	Indikator	Aspek Yang Di amati
Penerapan Metode <i>Card Sort</i>	<ol style="list-style-type: none"> <li>1. Membaca Q.S.al- Humazah Dan At-Takatsur</li> <li>2. Menerjemahkan Q.S.al- Humazah dan at-Takatsur</li> <li>3. Memilih ayat-ayat dalam Q.S.al-Humazah dan at-</li> </ol>	<ol style="list-style-type: none"> <li>1.Guru menginstrusikan kepada peserta didik untuk membacakan surah al-Humazah dan at-Takatsur beserta terjemahnya</li> <li>2.Guru mempersiapkan</li> </ol>

	<p>Takatsur tentang menimbun harta (serakah)</p> <p>4. Menjelaskan isi kandungan Q.S.al-Humazah dan at-Takatsur tentang menimbun harta (serakah)</p>	<p>potongan-potongan kartu</p> <p>3. Guru menginstrusikan kepada peserta didik maju kedepan kelas untu mengambil kartu</p> <p>4. Guru menginstrusikan untuk mencari pasangan dan menempelkan kartu di papan tulis</p> <p>5. Guru menginstrusikan kepada peserta didik untuk membacakan hasil penemuan dari pasngan masing-masing beserta isi kandungannya.</p>
--	--	--

Sumber : Panduan Observasi Penerapan Metode Card Sort

Berikut ini data dari hasil observasi yang digunakan untuk mengetahui penerapan metode *card sort* pada pembelajaran al-Qur'an Hadis di Kelas VIII A MTs. Muhammadiyah Mandalle Kab. Gowa.

**a. Hasil Observasi Guru**

**Tabel 4.2.** Rekapitulasi Hasil Observasi Penerapan Metode *Card Sort*

Aspek Yang Diamati	Pertemuan															
	I				II				III				IV			
	Skala penilaian				Skala penilaian				Skala penilaian				Skala penilaian			
	4	3	2	1	4	3	2	1	4	3	2	1	4	3	2	1
1		√				√				√				√		

2			√				√			√				√		
3		√				√				√				√		
4			√			√			√					√		
5				√			√				√			√		
Total Skor	11			13			15			19						

Sumber: Lembar Observasi Penerapan Metode Card Sort, dapat dilihat pada lampiran

Keterangan Skala Penilaian:

1= Tidak dilakukan

2= Jarang dilakukan

3= Dilakukan

4= Sering dilakukan

Adapun indikator pada aspek-aspek yang diobservasi dalam penerapan metode *card sort* pada mata pelajaran al-Qur'an Hadis sebagaimana yang telah disusun sebelumnya, adalah sebagai berikut:

a. Guru Menginstruksikan Membaca Q.S al-Humazah dan at-Takatsur

Setelah selesai penyampaian tujuan dari metode *card sort*, maka langkah selanjutnya yakni peserta didik diarahkan untuk membacakan materi yang akan diajarkan. Peserta didik di instruksikan membuka buku pegangan dan al-Qur'an sebagai acuan untuk lebih memahami apa yang menjadi tujuan utama dalam mempelajari bahan ajar tersebut yakni peserta mampu membaca Q.S al-Humazah dan at-Takatsur itu sendiri.

b. Guru Mempersiapkan Potongan-Potongan Kartu

Untuk langkah selanjutnya, guru mempersiapkan potongan-potongan kartu yang disebut dengan kartu sortir. Langkah yang dilakukan adalah setelah peserta didik membacakan surah yang menjadi materi pelajaran, selanjutnya mempersiapkan potongan kartu yang akan dibagikan kepada peserta didik saat proses belajar dimulai. Potongan kartu-kartu tersebut bertujuan untuk melatih intelegensi dan daya ingat peserta didik dalam memahami materi yang dijelaskan melalui alat peraga dalam hal ini dengan melalui metode *card sort*.

c. Guru menginstrusikan kepada peserta didik maju ke depan kelas untuk mengambil kartu

Setelah potongan kartu telah disediakan oleh guru, langkah selanjutnya yaitu peserta didik di beri tugas untuk mengambil masing-masing kartu tersebut yang disesuaikan dengan seberapa banyak jumlah peserta didik dalam satu kelas. Sehingga semua peserta didik aktif dalam penyelesaian pengambilan kartu tersebut.

d. Guru menginstrusikan untuk mencari pasangan dan menempelkan kartu di papan tulis

Langkah selanjutnya yakni menempelkan kartu setelah peserta didik Memilih potongan kartu yang di perintahkan oleh guru untuk melengkapi potongan ayat al-Qur'an yang menjadi bahan ajar pada proses pembelajaran. Dengan tujuan menjadikan peerta didik lebih mampu memahami serta mengingat materi tersebut.

e. Guru menginstruksikan kepada peserta didik untuk membacakan hasil penemuan dari pasangan masing-masing beserta isi kandungannya

Langkah terakhir dari penerapan metode *card sort* ini yakni hasil dari keseluruhan langkah yang telah dilakukan. Membacakan apa yang menjadi kesimpulan dari ayat al-Qur'an yang telah disusun menjadi satu komponen dapat memberikan nilai positif untuk peserta didik. Dalam hal ini setiap pasangan dari peserta didik yang telah mengambil kartu membacakan kesesuaian hasil dari yang telah dikerjakan tersebut.

Adapun presentase hasil observasi yang dilakukan selama empat pertemuan pada kelas VIII A MTs. Muhammadiyah Mandalle Kabupaten Gowa sebagai berikut:

**Tabel 4.3.** Persentase Hasil Observasi Penerapan Metode *Card Sort*

<b>Pertemuan</b>	<b>Skor Tiap Pertemuan</b>	<b>Persentasi</b>
I	11	55 %
II	13	65 %
III	15	75 %
IV	19	95 %

*Sumber: Skor Hasil Observasi Penerapan Metode Crad Sort Selama Empat Pertemuan.*

Tabel diatas menunjukkan bahwa skor yang diperoleh dari penjumlahan item pernyataan di setiap aspek yang diamati melalui penerapan metode *card sort* selama empat kali pertemuan dinyatakan bahwa pertemuan pertama skor yang diperoleh

adalah 11 atau 55 %, selanjutnya pada pertemuan kedua skor yang diperoleh adalah 13 atau 65 %, pada pertemuan ketiga skor yang diperoleh adalah 15 atau 75 %, dan pada pertemuan terakhir atau pertemuan ke empat penerapan metode *card sort* pada pembelajaran al-Qur'an mencapai skor 19 atau 95 %.

Hal ini menunjukkan bahwa langkah-langkah pembelajaran metode *card sort* yang diterapkan pada mata pelajaran al-Qur'an selama empat kali observasi menunjukkan adanya kesesuaian antara langkah-langkah pembelajaran metode *card sort* yang diterapkan pada mata pelajaran al-Qur'an.

**Tabel 4.4.** Klasifikasi Hasil Observasi Penerapan Metode *Card Sort*

Interval	Frekuensi	Klasifikasi
1 – 7	0	Kurang sesuai
8 – 15	3	Cukup sesuai
16 – 20	1	Sangat sesuai
Rata-rata 14.5		Cukup sesuai

Berdasarkan klasifikasi hasil observasi di atas, maka kesesuaian antara langkah-langkah pembelajaran metode *card sort* dengan penerapan metode *card sort* selama empat kali pertemuan dikatakan cukup sesuai.

#### **b. Hasil Observasi Peserta Didik**

Berdasarkan hasil observasi yang dilakukan selama penelitian berlangsung tercatat sejumlah perubahan pada peserta didik kelas VIII A MTs. Muhammadiyah Mandalle Kab. Gowa dapat di lihat persentasenya sebagai berikut:

1. Peserta didik yang hadir pada saat pembelajaran pada pertemuan I sebanyak 38 orang dan pertemuan II sebanyak 33 orang, dengan demikian persentase rata-rata peserta didik yang hadir pada saat pembelajaran yaitu 91.02 %.
2. Peserta didik yang membacakan surah al-Humazah dan surah at-Takatsur disertai terjemahnya pada pertemuan I sebanyak 20 orang dan pertemuan II sebanyak 15 orang, dengan demikian persentase rata-rata peserta didik yang membacakan pada saat pembelajaran yaitu 44.87 %.
3. Peserta didik yang mengambil kartu pada pertemuan pertama sebanyak 38 orang dan pertemuan II sebanyak 33 orang, dengan demikian persentase rata-rata peserta didik yang mengambil kartu yakni 91.02%
4. Peserta didik yang mencari pasangan kartu pada pertemuan I sebanyak 38 orang dan pertemuan II sebanyak 32 orang, dengan demikian persentase rata-rata peserta didik yang mencari pasangan kartu yakni 89.74 %
5. Peserta didik yang menemukan pasangan kartu pada pertemuan I sebanyak 25 orang dan pertemuan II sebanyak 22 orang, dengan demikian persentase rata-rata peserta didik yang menemukan pasangan kartu yaitu 60.25 %.
6. Peserta didik yang membacakan ayat dan terjemahnya bersama masing-masing pasangan pada pertemuan I sebanyak 25 orang dan pertemuan II sebanyak 20 orang, dengan demikian persentase rata-rata peserta didik yang membacakan bersama pasangannya yaitu 57.69 %.



**4. Pengaruh Metode *Card Sort* terhadap Peningkatan Hasil Belajar Peserta Didik pada mata pelajaran al-Qur'an di MTs. Muhammadiyah Mandalle Kab. Gowa.**

Sesuai dengan hipotesis penelitian yakni “ Pengaruh Pengaruh Metode *Card Sort* terhadap Peningkatan Hasil Belajar Peserta Didik pada mata pelajaran al-Qur'an “, maka teknik yang digunakan untuk menguji hipotesis tersebut adalah teknik statistik inferensial dengan menggunakan uji t.

**Tabel 5.1.** Analisis skor *pretest* dan *posttest*

No	X <sub>1</sub> ( Pretest )	X <sub>2</sub> ( Posttest )	d= X <sub>2</sub> - X <sub>1</sub>	d <sup>2</sup>
1	30	80	50	2500
2	35	75	40	1600
3	30	80	30	900
4	50	70	20	400
5	40	85	45	2025
6	35	75	40	1600
7	70	85	15	225
8	40	75	35	1225
9	30	80	50	2500
10	65	75	10	100
11	65	85	20	400
12	50	75	25	625
13	60	85	25	625

14	30	65	35	1225
15	40	75	35	1225
16	50	80	30	900
17	75	80	5	25
18	50	80	30	900
19	70	85	15	225
20	40	75	35	1225
21	65	85	20	400
22	50	70	20	400
23	45	75	30	900
24	30	80	50	2500
25	45	70	25	625
26	40	65	25	625
27	50	80	30	900
28	85	75	10	100
29	50	85	35	1225
30	75	80	5	25
31	70	85	15	225
32	60	80	20	400
33	85	80	5	25
34	80	85	5	25
35	75	80	5	25

36	40	75	35	1225
37	70	85	15	225
38	75	70	5	25
39	50	75	25	625
	<b>2250</b>	<b>2995</b>	<b>1770</b>	<b>85950</b>

Langkah dalam pengujian hipotesis adalah sebagai berikut :

1. Mencari harga “Md” dengan menggunakan rumus :

$$\begin{aligned}
 Md &= \frac{\sum d}{N} \\
 &= \frac{1770}{39} \\
 &= 45,38
 \end{aligned}$$

2. Mencari Harga “ $\sum X^2d$ ” dengan menggunakan rumus :

$$\begin{aligned}
 \sum x^2d &= \sum d - \frac{(\sum d)^2}{N} \\
 &= 85950 - \frac{(1770)^2}{39}
 \end{aligned}$$

$$= 85950 - \frac{3132900}{39}$$

$$= 85950 - 8033076$$

$$= 7947,12$$

3. Menentukan harga  $t_{hitung}$

$$t = \frac{Md}{\sqrt{\frac{\sum x^2d}{N(N-1)}}}$$

$$t = \frac{45,38}{\sqrt{\frac{7947,12}{39(39-1)}}}$$

$$t = \frac{45,38}{\sqrt{\frac{7947,12}{1.482}}}$$

$$t = \frac{45,38}{\sqrt{5,36}}$$

$$t = \frac{45,38}{2,31}$$

$$t = 19,64$$

4. Menentukan aturan pengambilan keputusan atau kriteria yang signifikan

Kaidah pengujian signifikan :

Jika  $t_{hitung} > t_{Tabel}$  maka  $H_0$  ditolak dan  $H_a$  diterima yang berarti bahwa metode *Card Sort* berpengaruh dalam meningkatkan hasil belajar peserta didik pada mata pelajaran al-Qur'an di MTs. Muhammadiyah Mandalle Kabupaten Gowa.

Jika  $t_{hitung} < t_{Tabel}$  maka  $H_0$  diterima dan  $H_a$  ditolak yang berarti bahwa metode *Card Sort* tidak berpengaruh dalam meningkatkan hasil belajar peserta didik pada mata pelajaran al-Qur'an di MTs. Muhammadiyah Mandalle Kabupaten Gowa.

5. Menentukan harga  $t_{Tabel}$

Mencari  $t_{Tabel}$  dengan menggunakan tabel distribusi t dengan taraf signifikan  $\alpha = 0,05$  dan d.b =  $N - 1 = 39 - 1 = 38$  maka diperoleh  $t_{0,05} = 1,69$ .

## 6. Kesimpulan

Setelah diperoleh  $t_{hitung} = 19,64$  dan  $t_{Tabel} = 1,69$  maka diperoleh  $t_{hitung} > t_{Tabel}$  atau  $19,64 > 1,69$ . Sehingga dapat disimpulkan bahwa  $H_0$  ditolak dan  $H_a$  diterima. Hal ini berarti bahwa metode card sort berpengaruh dalam meningkatkan hasil belajar peserta didik pada mata pelajaran al-Qur'an di MTs. Muhammadiyah Mandalle Kabupaten Gowa.

### **B. Pembahasan**

Penelitian ini merupakan penelitian eksperimen dengan jenis penelitian *Quasi Eksperimen Desaign* dengan desain penelitian yang digunakan yaitu *Times Series Design* yaitu penelitian yang hanya menggunakan satu kelompok saja. Pada desain ini menggunakan *pretest* sebelum diberi perlakuan dan di beri *posttest* setelah perlakuan dengan tujuan untuk membandingkan sebelum diberi perlakuan. Dengan demikian hasil perlakuan dapat diketahui keadaan kelompok stabil dan konsisten.

Berdasarkan hasil *pretest*, nilai rata-rata hasil belajar peserta didik pada perolehan jumlah keseluruhan nilai yang diperoleh yakni nilai dari keseluruhan peserta didik yang berjumlah 39 orang adalah 2250. Dalam hal ini untuk mencari *mean* (rata-rata) hasil belajar peserta didik adalah jumlah keseluruhan nilai peserta didik (2250) dibagi dengan jumlah peserta didik (39 orang) adalah  $mean = 57,69$ .

Jadi nilai rata-rata peserta didik pada saat test awal (*pretest*) yang dilakukan sebelum penerapan metode *card sort* adalah  $mean = 57,69$ .

Selanjutnya nilai rata-rata setelah diberikan perlakuan dengan cara memberikan *posttest* di peroleh hasil menunjukkan bahwa kemampuan akhir

peserta didik (*Posttest*) terhadap materi al-Qur'an setelah diterapkan metode *card sort* pada mata pelajaran al-Qur'an yang ditinjau dari hasil belajar peserta didik ini tergolong dalam kategori *tinggi* karena dimna sebanyak 18 orang atau 46,15 % itu mendapatkan nilai pada interval  $>80$ .

Berdasarkan hasil analisis statistik infernsial dengan menggunakan uji-t dapat diketahui bahwa nilai  $t_{hitung}$  sebesar 19,64. Dengan frekuensi (db) sebesar  $39-1 = 38$  pada taraf signifikan 5% diperoleh  $t_{Tabel} = 1,69$ . Oleh karena itu,  $t_{hitung} > t_{Tabel}$  pada taraf signifikan 0,05, maka hipotesis nol ( $H_0$ ) ditolak dan hipotesis alternatif ( $H_a$ ) diterima.

Berdasarkan data di atas, maka peneliti menyimpulkan bahwa penerapan metode *card sort* berpengaruh dalam peningkatan hasil belajar peserta didik pada mata pelajaran al-Qur'an di MTs. Muhammadiyah Mandalle Kabupaten Gowa.

## BAB V

### PENUTUP

#### A. Kesimpulan

Berdasarkan hasil penelitian dan pembahasan sebelumnya, maka dapat disimpulkan bahwa dalam penelitian ini adalah sebagai berikut:

1. Hasil belajar peserta didik pada mata pelajaran al-Qur'an di MTs. Muhammadiyah Mandalle Kabupaten Gowa menunjukkan bahwa kemampuan awal peserta didik dalam menguasai materi pelajaran (*pretest*) tergolong dalam kategori *rendah* dimana peserta didik sebanyak 24 orang atau 61,53 % memperoleh nilai pada interval 30-69.
2. Penerapan metode *card sort* pada mata pelajaran al-Qur'an di MTs. Muhammadiyah Mandalle Kabupaten Gowa menunjukkan bahwa penerapan yang ditinjau dari hasil belajar peserta didik ini tergolong dalam kategori *tinggi* karena dimana sebanyak 18 orang atau 46,15 % itu mendapatkan nilai pada interval >80. Penerapan metode *card sort* selama empat kali pertemuan dinyatakan bahwa pertemuan pertama skor yang diperoleh adalah 11 atau 55 %, selanjutnya pada pertemuan kedua skor yang diperoleh adalah 13 atau 65 %, pada pertemuan ketiga skor yang diperoleh adalah 15 atau 75 %, dan pada pertemuan terakhir atau pertemuan keempat penerapan metode *card sort* pada pembelajaran al-Qur'an mencapai skor 19 atau 95 %. Sehingga dikatakan bahwa penerapan metode ini *cukup sesuai* dengan langkah-langkahnya.

3. Pengaruh penerapan metode *card sort* terhadap peningkatan hasil belajar peserta didik pada mata pelajaran al-Qur'an di MTs. Muhammadiyah Mandalle Kab. Gowa dapat disimpulkan bahwa  $H_0$  ditolak dan  $H_a$  diterima. Jadi, penerapan metode *card sort* berpengaruh dalam peningkatan hasil belajar peserta didik. Karena, hasil dari uji hipotesis menunjukkan  $t_{hitung} = 19,64$  dan  $t_{Tabel} = 1,69$  maka diperoleh  $t_{hitung} > t_{Tabel}$  atau  $19,64 > 1,69$ . Sehingga dapat disimpulkan bahwa  $H_0$  ditolak dan  $H_a$  diterima.

#### **B. Implikasi Penelitian**

Berdasarkan kesimpulan hasil penelitian yang telah dijelaskan sebelumnya, maka peneliti mengemukakan saran sebagai rekomendasi penelitian yakni:

1. Seorang pendidik hendaknya kreatif dalam melaksanakan proses pembelajaran dan menciptakan suasana kelas yang kondusif dengan tujuan agar tercipta suasana belajar yang menyenangkan peserta didik selama proses belajar berlangsung, serta dapat mengembangkan potensi peserta didik melalui berbagai strategi pembelajaran yang bisa lebih baik.
2. Seorang pendidik sebaiknya menerapkan metode *card sort* guna meningkatkan hasil belajar peserta didik.



## DAFTAR PUSTAKA

- Ahmadi, Abu, Widodo Supriyono, *Psikologi Belajar*, Cet. I; Jakarta: Rineka Cipta, 1991.
- Ahmadi, Abu, *Metodik Khusus Pendidikan Agama ( MKPA )*, Bandung: C.V. Amrico 1986.
- Al-Qathan, Syaikh Manna', *Pengantar Studi Ilmu Al-Qur'an*, Jakarta: Pustaka al-Kautsar, 2007.
- Arief, Armai, *Pengantar Ilmu dan Metodologi Pendidikan Islam*, Jakarta: Ciputat Pers, 2002.
- Arikunto, Suharsimi, *Prosedur Penelitian: Suatu Pendekatan Praktik*, Jakarta: Rineka Cipta, 1997.
- Arikunto, Suharsimi, *Prosedur Penelitian: Suatu Pendekatan Praktik*, Jakarta: Rineka Cipta, 2002.
- Arikunto, Suharsimi, *Prosedur Penelitian: Suatu Pendekatan Praktik*, Cet. XIII; Jakarta: Rineka Cipta, 2006.
- Arikunto, Suharsimi, *Dasar-dasar Evaluasi Pendidikan*, Jakarta: Bumi Aksara, 2009.
- Arikunto, Suharsimi, *Prosedur Penelitian: Suatu Pendekatan Praktik*, Cet. XIV; Jakarta: Rineka Cipta, 2010.
- Arikunto, Suharsimi, *Prosedur Penelitian: Suatu Pendekatan Praktik*, Jakarta: Rineka Cipta, 2013.
- Birri, Maftuh Bashtul, *Al-Qur'anul Karim Penyegar dan Pembangkit Ummat*, Kediri: Madrasah Murottitil Qur'anul karim Lirboyo, 2002.
- Departemen Agama RI, *al-Qur'an dan Terjemahnya*, Bandung: C.V. Diponegoro 2013.

- Dalyono, M, *Psikologi Pendidikan*, Jakarta: PT. Rineka Cipta, 1997.
- Hamalik, Oemar, *Proses Belajar Mengajar*, Bandung: Bumi Akasara, 2007.
- Hartono, *Strategi Pembelajaran Aktive Learning Suatu Strategi Pembelajaran Berbasis Student Centred* ), www. Sanaky.com. April 2006.
- Hasan, M, Iqbal, *Pokok- pokok Materi Statistic 2 / Statistic Inferensial*, Jakarta: Bumi Aksara, 2009.
- [http:// Syaharuddin. Wordpress.com/2008/04/25/ mengurangi kebosanan siswa melalui berbagai metode mengajar.](http://Syaharuddin.wordpress.com/2008/04/25/mengurangi-kebosanan-siswa-melalui-berbagai-metode-mengajar)
- Kursini, Siti, dkk. *Keterampilan Dasar Mengajar (PPL1) Berorientasi Pada Kurikulum Berbasis Kompetensi Malang*: Fakultas Tarbiyah UIN Malang, 2008.
- Margono, *Metode Penelitian Pendidikan*, Jakarta: PT. Rineka Cipta, 2004.
- Margono, *Metode Penelitian Pendidikan*, Jakarta: PT. Rineka Cipta, 2005.
- Muhaimin, *Pengembangan Kurikulum Pendidikan Agama Islam di Sekolah Madrasah dan Perguruan Tinggi*, Jakarta: PT. Raja Grafindo Persada, 2005.
- Nizar, Samsul, *Filsafat Pendidikan Islam: Pendekatan Historis Teoritis dan Praktis*, Jakarta: Ciputat Pers, 2002.
- Republik Indonesia, *Undang Undang RI. No. 20 Tahun 2003 tentang Sistem Pendidikan Nasional Bab III Pasal 4.*
- Ridwan, *Dasar-dasar Statistika, Cet. III*; Bandung: Alfabeta, 2013.
- Saputro, Supriyadi, *Dasar-dasar Metodologi Pengajaran Umum*, Malang: IKIP Malang, 1993.
- Silberman, Melvin, L, *Aktive Learning: 101 Cara Belajar Siswa Aktif*, Bandung: Nusa Media, 2006.

- Sudjana, Nana, *Penilaian Hasil Proses Belajar Mengajar*, Bandung: Rosda Karya, 2005.
- Sugiono, *Metode Penelitian Kuantitatif Kualitatif dan R&D*, Bandung: Alfabeta, 2012.
- Sugiono, *Metode Penelitian Kuantitatif Kualitatif dan R&D*, Bandung: Alfabeta, 2011.
- Sugiono, *Metode Penelitian Pendidikan*, Cet. XII; Bandung: Alfabeta, 2011.
- Sugiono, *Statistik Untuk Penelitian*, Bandung: Alfabeta, 2009.
- Slameto, *Belajar dan Faktor-faktor yang Mempengaruhinya*, Cet. IV; Jakarta: PT. Rineka Cipta, 2003.
- Suryabarat, Sumadi, *Metodologi Penelitian*, Edisi 1, Jakarta: PT. Rajawali, 1992.
- Syah, Muhibbin, *Psikologi Pendidikan dengan Pendekatan Baru*, Cet. V; Bandung: Remaja Rosda Karya, 1995.
- Tafsir, Ahmad, *Metodologi Pengajaran Agama Islam*, Bandung: PT. Remaja Rosda Karya, 2004.
- Yasin, A, Fatah, *Dimensi-dimensi Pendidikan Islam*, Malang: UIN Malang Press, 2008.
- Zaini, Hisyam, dkk., *Strategi Pembelajaran Aktif*, Yogyakarta: CTSD, 2004.
- Zuhairini, Abdul Ghofur, *Metodologi Pembelajaran Pendidikan Agama Islam*, Malang: UM Press, 2004.

## SILABUS

Mata pelajaran : Al quran dan Hadis  
 Satuan pendidikan : Madrasah Tsanawiyah  
 Standar kompetensi : Menerapkan Al quran surah – surah pendek pilihan tentang menimbun harta (serakah)  
 Aspek : Membaca

Kompetensi Dasar	Indikator	Materi pokok pembelajaran	Kegiatan pembelajaran	Penilaian		Alokasi waktu	Sumber belajar
				Bentuk	Contoh instrumen		
Memahami isi kandungan surah al-Humazah dan at-Takasur tentang menimbun harta	<ul style="list-style-type: none"> <li>✓ Membaca Surah Al-Humazah Dan At_Takasur</li> <li>✓ Menerjemahkan Surah Al-Humazah Dan At-Takasur</li> <li>✓ Memilih Ayat-Ayat Dalam Surah Al-Humazah Dan At-Takasur Tentang Menimbun Harta Atau Serakah</li> <li>✓ Menjelaskan Isi Kandungan Surah Al-Humazah dan at-Takasur tentang menimbun harta</li> </ul>	<ul style="list-style-type: none"> <li>✓ Surah Al-Humazah Dan At_Takasur</li> <li>✓ Terjemahan Surah Al-Humazah Dan At_Takasur</li> <li>✓ Ayat-ayat dalam Surah Al-Humazah Dan At_Takasur tentang menimbun harta (serakah)</li> <li>✓ Isi kandungan Surah Al-Humazah Dan At_Takasur tentang menimbun harta</li> </ul>	<ul style="list-style-type: none"> <li>✓ Penjelasan singkat tentang materi yang akan dipelajari</li> <li>✓ Peserta didik membuka al quran dan mencari juz amma Surah Al-Humazah Dan At_Takasur</li> <li>✓ Peserta didik melafaskan Surah Al-Humazah Dan At_Takasur dengan bacaan yang fasih</li> <li>✓ Peserta didik menerjemahkan Surah Al-Humazah Dan At_Takasur</li> <li>✓ Mengadakan tanya jawab</li> <li>✓ Guru memberikan penguatan kepada peserta didik</li> </ul>	Pilihan ganda	<ol style="list-style-type: none"> <li>1. Berikut ini adalah pengertian tamak terhadap harta, <i>kecuali</i>.....               <ol style="list-style-type: none"> <li>a. Senang harta</li> <li>b. Sangat mengharapkan harta</li> <li>c. Terlalu mencintai harta</li> <li>d. Sangat mendambakan harta</li> </ol> </li> <li>2. Berikut ini persamaan kata dari tamak, <i>kecuali</i>.....               <ol style="list-style-type: none"> <li>a. Loba</li> <li>b. Rakus</li> <li>c. Serakah</li> <li>d. Cinta</li> </ol> </li> <li>3. Orang yang tamak terhadap keduniaan tidak akan mungkin memiliki sifat....               <ol style="list-style-type: none"> <li>a. Egois</li> <li>b. Optimis</li> <li>c. Qana'ah</li> <li>d. Tinggi hati</li> </ol> </li> </ol>	6x40 menit 6 jam pelajaran	<ul style="list-style-type: none"> <li>✓ Buku paket al quran dan hadist</li> <li>✓ Buku yang relevan dengan materi</li> <li>✓ Al quran dan juz amma</li> </ul>

## LEMBAR OBSERVASI PESERTA DIDIK

Lembar observasi peserta didik

No	Komponen yang diamati	Pertemuan	
		I	IV
1	Peserta didik yang hadir pada saat proses belajar mengajar	38	33
2	Peserta didik yang membacakan surah al-Humazah dan at-Takasur beserta terjemahannya	20	15
3	Peserta didik yang mengambil potongan kartu	38	33
4	Peserta didik yang mencari pasangan kartu	38	32
5	Peserta didik yang menemukan pasangan kartu	25	22
6	Peserta didik yang membacakan ayat dan terjemahannya bersama pasangan	25	20

## Instrumen Penelitian

(Pretest)

Satuan Pendidikan : MTs. Muhammadiyah Mandalle

Mata Pelajaran : Al-Qur'an dan Hadis

Kelas / Semester : VIII A / II

Alokasi Waktu : 6 x 40 Menit

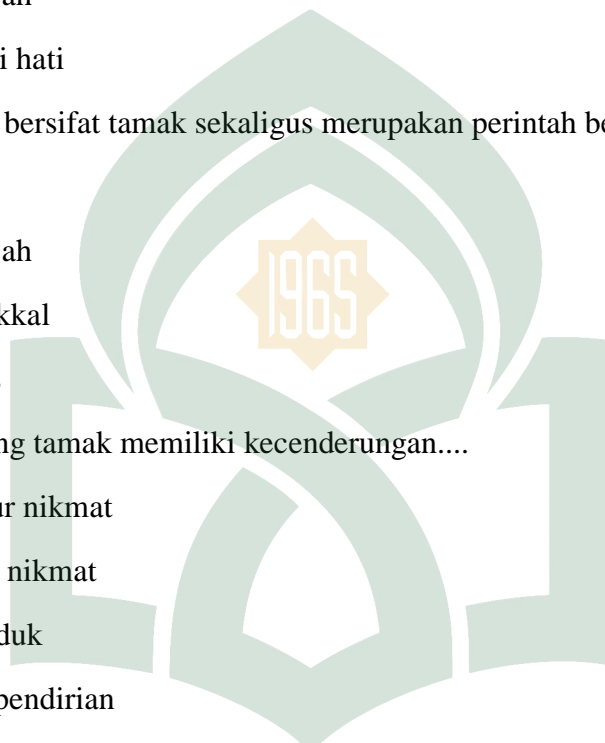
### Petunjuk

1. Tulislah nama dan nomor pada tempat yang tersedia !
2. Bacalah soal dengan teliti kemudian kerjakan soal-soal yang ada dengan memberi tanda silang (x) pada jawaban yang benar !

Nama : .....

NIS : .....

1. Berikut ini adalah pengertian tamak terhadap harta, *kecuali*.....
  - a. Senang harta
  - b. Sangat mengharapkan harta
  - c. Terlalu mencintai harta
  - d. Sangat mendambakan harta
2. Berikut ini persamaan kata dari tamak, *kecuali*.....
  - a. Loba
  - b. Rakus
  - c. Serakah
  - d. Cinta

3. Orang yang tamak terhadap keduniaan tidak akan mungkin memiliki sifat....
    - a. Egois
    - b. Optimis
    - c. Qana'ah
    - d. Tinggi hati
  4. Larangan bersifat tamak sekaligus merupakan perintah bersifat.....
    - a. Sabar
    - b. Qana'ah
    - c. Tawakkal
    - d. Ikhlas
  5. Orang yang tamak memiliki kecenderungan....
    - a. Syukur nikmat
    - b. Kufur nikmat
    - c. Tawaduk
    - d. Kuat pendirian
  6. Berikut ini gambaran dunia menurut Surah al-Hadid ayat 20, *kecuali*....
    - a. Permainan
    - b. Senda gurau
    - c. Perhiasan
    - d. Pemandangan yang bagus
  7. Orang yang tamak terhadap harta , biasanya akan muncul sifat...
    - a. Bakhil
    - b. Dermawan
    - c. Ringan tangan dalam membantu
    - d. Rendah hati
- 
- UNIVERSITAS ISLAM NEGERI  
ALAUDDIN  
MAKASSAR

8. **وَلِلَّكُلِّ هُمَزٌ لُّمَزٌ ﴿١٠﴾**

Ayat tersebut menjelaskan bahwa :

- a. Orang yang tidak peduli nasib sesama akan celaka
- b. Orang yang selalu mencari harta akan memperolehnya
- c. Orang yang tidak mau bekerja tidak akan memperoleh penghasilan
- d. Orang yang suka mencela dan mengumpat akan celaka

9. Surah al-Humazah turun berkaitan dengan ....

- a. Kesederhanaan hidup Nabi Muhammad saw
- b. Celaan orang kafir terhadap hidup Nabi Muhammad saw
- c. Kekayaan sebagian sahabat Nabi yang berlimpah
- d. Kenikmatan yang telah banyak diterima

10. **الَّذِي جَمَعَ مَالًا وَعَدَّدَهُ ﴿١٠﴾**

Ayat tersebut menjelaskan sifat orang yang terlalu mencintai harta, yaitu ...

- a. Tidak pernah tidur barang sesaat pun
- b. Bekerja dan tidak pernah berhenti
- c. Selalu mengumpulkan harta dan menghitung hitungnya
- d. Mencari harta dan melupakan kesehatan dirinya

11. Orang yang tamak terhadap harta berfikir bahwa hartanya dapat membuat dirinya kekal. Hal itu dijelaskan dalam surah al-Humazah ayat ....

- a. 4
- b. 3
- c. 2
- d. 1

12. Pernyataan orang yang tamak, seperti pada soal nomor 11 dibantah oleh Allah swt. Dalam surah al-Humazah ayat ....

- a. 4 atau 2



- b. 3 atau 2
- c. 2 atau 3
- d. 1 atau 4
13. يَا أَيُّهَا الَّذِينَ آمَنُوا لَا تُلْهِكُمْ أَمْوَالُكُمْ وَلَا أَوْلَادُكُمْ عَنْ ذِكْرِ اللَّهِ  
Ayat tersebut mengingatkan kepada kita agar ....
- a. Harta dan anak tidak menjadikan kita lalai terhadap Allah swt
- b. Harta dan anak dijaga sebagai amanah dari Allah swt
- c. Harta yang mencapai nisab harus dizakati
- d. Anak yang di jaga akan membawa keberkahan
14. Orang yang hanya sibuk mengumpulkan harta dan melupakan akhirat akan dilemparkan ke hutamah, sebagaimana dijelaskan dalam surah al-Hunazah ayat ....
- a. 8
- b. 6
- c. 4
- d. 2
15. لَرَّوۡنَ الْجَحِيۡمِ  
Ayat tersebut menjelaskan bahwa bermegah-megahan dalam keduniaan dapat mengakibatkan manusia ....
- a. Melupakan waktu keluarga
- b. Menjadi kebingungan
- c. Menjadi pekerja keras
- d. Melalaikan kehidupan akhirat
16. Allah swt berfirman "sampai kamu masuk kedalam kubur ". Hal ini mengisyaratkan bahwa manusia dalam bermegah-megahan ....
- a. Tidak akan berhenti hingga kematian menghampirinya

- b. Akan dibawa masuk ke kubur masing-masing
- c. Selalu bersaing untuk menjadi yang terbaik
- d. Tidak akan pernah berakhir sampai kapanpun

17. لَنُرَوِّعُكَ الْجَهَنَّمَ

Terjemahan ayat tersebut ialah ....

- a. Niscaya kamu akan lari dari neraka jahim
  - b. Niscaya kamu akan melihat neraka jahim
  - c. Neraka jahim akan selalu menunggumu
  - d. Neraka jahim sebagai tempat pembalasan bagi orang yang tamak
18. Kesamaan isi kandungan surah al-Humazah dan at-Takasur dalam hal sikap ialah ....
- a. Membenci Nabi Muhammad saw
  - b. Mengingkari adanya Allah swt
  - c. Cinta terhadap harta dan melalaikan akhirat
  - d. Tidak pernah menikmati harta secara maksimal
19. Allah swt akan mempertanyakan tentang harta yang dimegah-megahkan di dunia. Hal ini terungkap dalam surah at-Takasur ayat ....
- a. 5
  - b. 6
  - c. 7
  - d. 8
20. Bagi seorang muslim, surah al-Humazah dan at-Takasur merupakan ....
- a. Ancaman berat bagi dirinya yang perlu diwaspadai
  - b. Peringatan agar tidak terlalu mencintai harta dan melalaikan akhirat
  - c. Imbauan untuk meninggalkan keduniaan
  - d. Perintah mencari harta sebanyak-banyaknya

## KUNCI JAWABAN PRETEST

1. A
2. D
3. C
4. B
5. B
6. D
7. A
8. D
9. B
10. C
11. B
12. B
13. A
14. B
15. D
16. A
17. B
18. A
19. C
20. B



UNIVERSITAS ISLAM NEGERI

ALAUDDIN

MAKASSAR

## Instrumen Penelitian

(*Posttest*)

Satuan Pendidikan : MTs. Muhammadiyah Mandalle

Mata Pelajaran : Al-Qur'an dan Hadis

Kelas / Semester : VIII A / II

Alokasi Waktu : 6 x 40 Menit

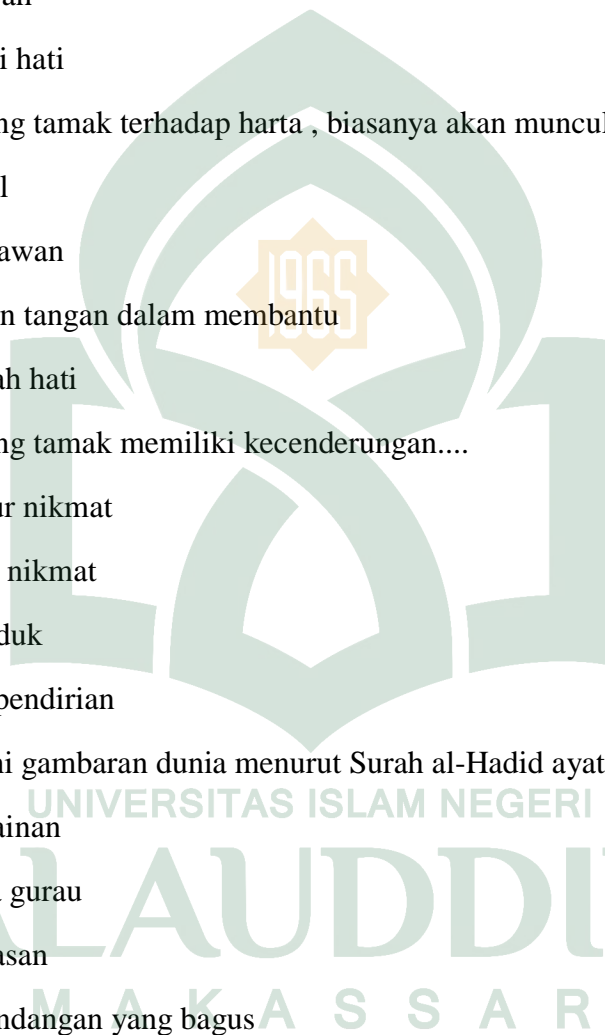
### Petunjuk

1. Tulislah nama dan nomor pada tempat yang tersedia !
2. Bacalah soal dengan teliti kemudian kerjakan soal-soal yang ada dengan memberi tanda silang (x) pada jawaban yang benar !

Nama : .....

NIS : .....

1. Berikut ini adalah pengertian tamak terhadap harta, *kecuali*.....
  - a. Senang harta
  - b. Sangat mengharapkan harta
  - c. Terlalu mencintai harta
  - d. Sangat mendambakan harta
2. Berikut ini persamaan kata dari tamak, *kecuali*.....
  - a. Loba
  - b. Rakus
  - c. Serakah
  - d. Cinta

3. Orang yang tamak terhadap keduniaan tidak akan mungkin memiliki sifat....
    - a. Egois
    - b. Optimis
    - c. Qana'ah
    - d. Tinggi hati
  4. Orang yang tamak terhadap harta , biasanya akan muncul sifat...
    - a. Bakhil
    - b. Dermawan
    - c. Ringan tangan dalam membantu
    - d. Rendah hati
  5. Orang yang tamak memiliki kecenderungan....
    - a. Syukur nikmat
    - b. Kufur nikmat
    - c. Tawaduk
    - d. Kuat pendirian
  6. Berikut ini gambaran dunia menurut Surah al-Hadid ayat 20, *kecuali*....
    - a. Permainan
    - b. Senda gurau
    - c. Perhiasan
    - d. Pemandangan yang bagus
  7. Larangan bersifat tamak sekaligus merupakan perintah bersifat.....
    - a. Sabar
    - b. Qana'ah
    - c. Tawakkal
    - d. Ikhlas
- 
- UNIVERSITAS ISLAM NEGERI  
ALAUDDIN  
M A K A S S A R

8. **وَلَيْلٌ لِّكُلِّ هُمَزَةٍ لُّمَزَةٍ ﴿١٠﴾**

Ayat tersebut menjelaskan bahwa :

- a. Orang yang tidak peduli nasib sesama akan celaka
- b. Orang yang selalu mencari harta akan memperolehnya
- c. Orang yang tidak mau bekerja tidak akan memperoleh penghasilan
- d. Orang yang suka mencela dan mengumpat akan celaka

9. Surah al-Humazah turun berkaitan dengan ....

- a. Kesederhanaan hidup Nabi Muhammad saw
- b. Celaan orang kafir terhadap hidup Nabi Muhammad saw
- c. Kekayaan sebagian sahabat Nabi yang berlimpah
- d. Kenikmatan yang telah banyak diterima

10. **الَّذِي جَمَعَ مَالًا وَعَدَّدَهُ ﴿١٠﴾**

Ayat tersebut menjelaskan sifat orang yang terlalu mencintai harta, yaitu ...

- a. Tidak pernah tidur barang sesaat pun
- b. Bekerja dan tidak pernah berhenti
- c. Selalu mengumpulkan harta dan menghitung hitungnya
- d. Mencari harta dan melupakan kesehatan dirinya

11. Orang yang tamak terhadap harta berfikir bahwa hartanya dapat membuat dirinya kekal. Hal itu dijelaskan dalam surah al-Humazah ayat ....

- a. 4
- b. 3
- c. 2
- d. 1

12. Pernyataan orang yang tamak, seperti pada soal nomor 11 dibantah oleh Allah swt. Dalam surah al-Humazah ayat ....

- a. 4 atau 2

- b. 3 atau 2
- c. 2 atau 3
- d. 1 atau 4
13. **يَا أَيُّهَا الَّذِينَ آمَنُوا لَا تُلْهِكُمْ أَمْوَالُكُمْ وَلَا أَوْلَادُكُمْ عَنْ ذِكْرِ اللَّهِ**  
Ayat tersebut mengingatkan kepada kita agar ....
- a. Harta dan anak tidak menjadikan kita lalai terhadap Allah swt
- b. Harta dan anak dijaga sebagai amanah dari Allah swt
- c. Harta yang mencapai nisab harus dizakati
- d. Anak yang di jaga akan membawa keberkahan
14. Orang yang hanya sibuk mengumpulkan harta dan melupakan akhirat akan dilemparkan ke hutamah, sebagaimana dijelaskan dalam surah al-Hunazah ayat ....
- a. 8
- b. 6
- c. 4
- d. 2
15. **لَرَوْنَ الْحَمِيمَ**  
Ayat tersebut menjelaskan bahwa bermegah-megahan dalam keduniaan dapat mengakibatkan manusia ....
- a. Melupakan waktu keluarga
- b. Menjadi kebingungan
- c. Menjadi pekerja keras
- d. Melalaikan kehidupan akhirat
16. Allah swt berfirman "sampai kamu masuk kedalam kubur ". Hal ini mengisyaratkan bahwa manusia dalam bermegah-megahan ....
- a. Tidak akan berhenti hingga kematian menghampirinya

- b. Akan dibawa masuk ke kubur masing-masing
- c. Selalu bersaing untuk menjadi yang terbaik
- d. Tidak akan pernah berakhir sampai kapanpun

17. لَنُرَوِّعُكَ الْجَهَنَّمَ

Terjemahan ayat tersebut ialah ....

- a. Niscaya kamu akan lari dari neraka jahim
  - b. Niscaya kamu akan melihat neraka jahim
  - c. Neraka jahim akan selalu menunggumu
  - d. Neraka jahim sebagai tempat pembalasan bagi orang yang tamak
18. Kesamaan isi kandungan surah al-Humazah dan at-Takasur dalam hal sikap ialah ....
- a. Membenci Nabi Muhammad saw
  - b. Mengingkari adanya Allah swt
  - c. Cinta terhadap harta dan melalaikan akhirat
  - d. Tidak pernah menikmati harta secara maksimal
19. Allah swt akan mempertanyakan tentang harta yang dimegah-megahkan di dunia. Hal ini terungkap dalam surah at-Takasur ayat ....
- a. 5
  - b. 6
  - c. 7
  - d. 8
20. Bagi seorang muslim, surah al-Humazah dan at-Takasur merupakan ....
- a. Ancaman berat bagi dirinya yang perlu diwaspadai
  - b. Peringatan agar tidak terlalu mencintai harta dan melalaikan akhirat
  - c. Imbauan untuk meninggalkan keduniaan
  - d. Perintah mencari harta sebanyak-banyaknya



## KUNCI JAWABAN POSTTEST

1. A
2. D
3. C
4. D
5. B
6. B
7. A
8. D
9. B
10. C
11. B
12. B
13. A
14. B
15. D
16. A
17. B
18. A
19. C
20. B



UNIVERSITAS ISLAM NEGERI

ALAUDDIN

MAKASSAR

## RENCANA PELAKSANAAN PEMBELAJARAN

( RPP )

Mata Pelajaran : Al-Qur'an dan Hadis  
Kelas / Semester : VIII A / II  
Pertemuan : 1 dan 2  
Unit : MTs.Muhammadiyah Mandalle

### STANDAR KOMPETENSI

Menerapkan al-Qur'an surah-surah pendek pilihan tentang menimbun harta ( serakah )

### KOMPETENSI DASAR

6.1 Memahami isi kandungan al-Humazah dan at-Takatsur tentang menimbun harta

#### I. INDIKATOR

6.1.1 Membaca Q.S. al-Humazah dan at-Takatsur

6.1.2 Menerjemahkan Q.S. al-Humazah dan at-Takatsur

6.1.3 Memilih ayat-ayat dalam Q.S. al-Humazah dan at-Takatsur tentang menimbun harta ( serakah )

6.1.4 Menjelaskan isi kandungan Q.S. al-Humazah dan at-Takatsur tentang menimbun harta ( serakah )

Alokasi Waktu : 6 x 40 menit ( 2 x Pertemuan )

#### II. TUJUAN PEMBELAJARAN

1. Peserta didik mampu membaca Q.S. al-Humazah dan at-Takatsur
2. Peserta didik mampu menerjemahkan isi kandungan Q.S. al-Humazah dan at-Takatsur tentang menimbun harta ( serakah )

3. Memilih ayat-ayat Q.S. al-Humazah dan at-Takatsur tentang menimbun harta ( serakah )
4. Menjelaskan isi kandungan Q.S. al-Humazah dan at-Takatsur tentang menimbun harta ( serakah )

### III. MATERI PEMBELAJARAN

- Q.S. al-Humazah dan at-Takatsur
- Terjemahan Q.S. al-Humazah dan at-Takatsur
- Ayat-ayat dalam Q.S. al-Humazah dan at-Takatsur tentang menimbun harta ( serakah )
- Isi kandungan Q.S. al-Humazah dan at-Takatsur tentang menimbun harta ( serakah )

### IV. STRATEGI DAN METODE PEMBELAJARAN

Strategi : Index card mach, Card sort, reading al oud

Metode : Ceramah, Pemberian tugas, Demonstrasi, Pemberian tugas dan tanya jawab.

### V. LANGKAH-LANGKAH KEGIATAN PEMBELAJARAN

#### A. Pertemuan 2

##### 1. Kegiatan Awal

- Apersepsi, mengecek keadaan peserta didik, membaca do'a bersama dan memberi salam
- Guru menyampaikan tujuan pembelajaran
- Memberi motivasi kepada peserta didik

##### 2. Kegiatan Inti

- Penjelasan singkat tentang materi yang akan dipelajari
- Peserta didik membuka al-Qur'an dan mencari juz amma Q.S. al-Humazah dan at-Takatsur

- Peserta didik melafaskan Q.S al-Humazah dan at-Takatsur dengan bacaan yang fasih
- Guru memberikan penguatan kepada peserta didik.

### 3. Kegiatan Akhir

- Guru dan peserta didik menyimpulkan materi yang telah di bahas
- Guru menyampaikan materi yang akan dibahas pada pertemuan selanjutnya
- Guru memberikan tugas
- Guru menutup pertemuan dengan mengucapkan hamdalah.

## VI. SUMBER BELAJAR

- Buku paket al-Qur'an dan Hadis
- Buku yang relevan dengan materi
- Al-Qur'an dan Jus Amma

## VII. PENILAIAN

Bentuk Instrumen : Pilihan Ganda

1. Berikut ini adalah pengertian tamak terhadap harta, *kecuali*.....
  - a. Senang harta
  - b. Sangat mengharapkan harta
  - c. Terlalu mencintai harta
  - d. Sangat mendambakan harta
2. Berikut ini persamaan kata dari tamak, *kecuali*.....
  - a. Loba
  - b. Rakus
  - c. Serakah
  - d. Cinta

3. Orang yang tamak terhadap keduniaan tidak akan mungkin memiliki sifat....
  - a. Egois
  - b. Optimis
  - c. Qana'ah
  - d. Tinggi hati
4. Orang yang tamak terhadap harta , biasanya akan muncul sifat...
  - a. Bakhil
  - b. Dermawan
  - c. Ringan tangan dalam membantu
  - d. Rendah hati
5. Orang yang tamak memiliki kecenderungan....
  - a. Syukur nikmat
  - b. Kufur nikmat
  - c. Tawaduk
  - d. Kuat pendirian
6. Berikut ini gambaran dunia menurut Surah al-Hadid ayat 20, *kecuali*....
  - a. Permainan
  - b. Senda gurau
  - c. Perhiasan
  - d. Pemandangan yang bagus
7. Larangan bersifat tamak sekaligus merupakan perintah bersifat.....
  - a. Sabar
  - b. Qana'ah
  - c. Tawakkal
  - d. Ikhlas

8. **وَلَيْلٌ لِّكُلِّ هُمَزَةٍ لُّمَزَةٍ ﴿١٠﴾**

Ayat tersebut menjelaskan bahwa :

- a. Orang yang tidak peduli nasib sesama akan celaka
- b. Orang yang selalu mencari harta akan memperolehnya
- c. Orang yang tidak mau bekerja tidak akan memperoleh penghasilan
- d. Orang yang suka mencela dan mengumpat akan celaka

9. Surah al-Humazah turun berkaitan dengan ....

- a. Kesederhanaan hidup Nabi Muhammad saw
- b. Celaan orang kafir terhadap hidup Nabi Muhammad saw
- c. Kekayaan sebagian sahabat Nabi yang berlimpah
- d. Kenikmatan yang telah banyak diterima

10. **الَّذِي جَمَعَ مَالًا وَعَدَّدَهُ ﴿١٠﴾**

Ayat tersebut menjelaskan sifat orang yang terlalu mencintai harta, yaitu ...

- a. Tidak pernah tidur barang sesaat pun
- b. Bekerja dan tidak pernah berhenti
- c. Selalu mengumpulkan harta dan menghitung hitungnya
- d. Mencari harta dan melupakan kesehatan dirinya

11. Orang yang tamak terhadap harta berfikir bahwa hartanya dapat membuat dirinya kekal. Hal itu dijelaskan dalam surah al-Humazah ayat ....

- a. 4
- b. 3
- c. 2
- d. 1

12. Pernyataan orang yang tamak, seperti pada soal nomor 11 dibantah oleh Allah swt. Dalam surah al-Humazah ayat ....

- a. 4 atau 2

- b. 3 atau 2
- c. 2 atau 3
- d. 1 atau 4
13. يَا أَيُّهَا الَّذِينَ آمَنُوا لَا تُلْهِكُمْ أَمْوَالُكُمْ وَلَا أَوْلَادُكُمْ عَنْ ذِكْرِ اللَّهِ  
Ayat tersebut mengingatkan kepada kita agar ....
- a. Harta dan anak tidak menjadikan kita lalai terhadap Allah swt
- b. Harta dan anak dijaga sebagai amanah dari Allah swt
- c. Harta yang mencapai nisab harus dizakati
- d. Anak yang di jaga akan membawa keberkahan
14. Orang yang hanya sibuk mengumpulkan harta dan melupakan akhirat akan dilemparkan ke hutamah, sebagaimana dijelaskan dalam surah al-Hunazah ayat ....
- a. 8
- b. 6
- c. 4
- d. 2
15. لَرَوْنِ الْجَحِيمِ  
Ayat tersebut menjelaskan bahwa bermegah-megahan dalam keduniaan dapat mengakibatkan manusia ....
- a. Melupakan waktu keluarga
- b. Menjadi kebingungan
- c. Menjadi pekerja keras
- d. Melalaikan kehidupan akhirat
16. Allah swt berfirman "sampai kamu masuk kedalam kubur ". Hal ini mengisyaratkan bahwa manusia dalam bermegah-megahan ....
- a. Tidak akan berhenti hingga kematian menghampirinya

- b. Akan dibawa masuk ke kubur masing-masing
- c. Selalu bersaing untuk menjadi yang terbaik
- d. Tidak akan pernah berakhir sampai kapanpun

17. لَنُرَوِّعَنَّ الْجَحِيمَ

Terjemahan ayat tersebut ialah ....

- a. Niscaya kamu akan lari dari neraka jahim
  - b. Niscaya kamu akan melihat neraka jahim
  - c. Neraka jahim akan selalu menunggumu
  - d. Neraka jahim sebagai tempat pembalasan bagi orang yang tamak
18. Kesamaan isi kandungan surah al-Humazah dan at-Takasur dalam hal sikap ialah ....
- a. Membenci Nabi Muhammad saw
  - b. Mengingkari adanya Allah swt
  - c. Cinta terhadap harta dan melalaikan akhirat
  - d. Tidak pernah menikmati harta secara maksimal
19. Allah swt akan mempertanyakan tentang harta yang dimegah-megahkan di dunia. Hal ini terungkap dalam surah at-Takasur ayat ....
- a. 5
  - b. 6
  - c. 7
  - d. 8
20. Bagi seorang muslim, surah al-Humazah dan at-Takasur merupakan ....
- a. Ancaman berat bagi dirinya yang perlu diwaspadai
  - b. Peringatan agar tidak terlalu mencintai harta dan melalaikan akhirat
  - c. Imbauan untuk meninggalkan keduniaan
  - d. Perintah mencari harta sebanyak-banyaknya



## RENCANA PELAKSANAAN PEMBELAJARAN

( RPP )

Mata Pelajaran : Al-Qur'an dan Hadis  
Kelas / Semester : VIII A / II  
Pertemuan : 3 dan 4  
Unit : MTs.Muhammadiyah Mandalle

### STANDAR KOMPETENSI

Menerapkan al-Qur'an surah-surah pendek pilihan tentang menimbun harta ( serakah )

### KOMPETENSI DASAR

6.1 Memahami isi kandungan al-Humazah dan at-Takatsur tentang menimbun harta

#### I. INDIKATOR

6.1.1 Membaca Q.S. al-Humazah dan at-Takatsur

6.1.2 Menerjemahkan Q.S. al-Humazah dan at-Takatsur

6.1.3 Memilih ayat-ayat dalam Q.S. al-Humazah dan at-Takatsur tentang menimbun harta ( serakah )

6.1.4 Menjelaskan isi kandungan Q.S. al-Humazah dan at-Takatsur tentang menimbun harta ( serakah )

Alokasi Waktu : 6 x 40 menit ( 2 x Pertemuan )

#### II. TUJUAN PEMBELAJARAN

1. Peserta didik mampu membaca Q.S. al-Humazah dan at-Takatsur
2. Peserta didik mampu menerjemahkan isi kandungan Q.S. al-Humazah dan at-Takatsur tentang menimbun harta ( serakah )

3. Memilih ayat-ayat Q.S. al-Humazah dan at-Takatsur tentang menimbun harta ( serakah )
4. Menjelaskan isi kandungan Q.S. al-Humazah dan at-Takatsur tentang menimbun harta ( serakah )

### III. MATERI PEMBELAJARAN

- Q.S. al-Humazah dan at-Takatsur
- Terjemahan Q.S. al-Humazah dan at-Takatsur
- Ayat-ayat dalam Q.S. al-Humazah dan at-Takatsur tentang menimbun harta ( serakah )
- Isi kandungan Q.S. al-Humazah dan at-Takatsur tentang menimbun harta ( serakah )

### IV. STRATEGI DAN METODE PEMBELAJARAN

Strategi : Index card mach, Card sort, reading al oud

Metode : Ceramah, Pemberian tugas, Demonstrasi, Pemberian tugas dan tanya jawab.

### V. LANGKAH-LANGKAH KEGIATAN PEMBELAJARAN

#### A. Pertemuan 2

##### 1. Kegiatan Awal

- Apersepsi, mengecek keadaan peserta didik, membaca do'a bersama dan memberi salam
- Guru menyampaikan tujuan pembelajaran
- Memberi motivasi kepada peserta didik

##### 2. Kegiatan Inti

- Penjelasan singkat tentang materi yang akan dipelajari
- Peserta didik membuka al-Qur'an dan mencari juz amma Q.S. al-Humazah dan at-Takatsur

- Peserta didik melafaskan Q.S al-Humazah dan at-Takatsur dengan bacaan yang fasih
- Guru memberikan penguatan kepada peserta didik.

### 3. Kegiatan Akhir

- Guru dan peserta didik menyimpulkan materi yang telah di bahas
- Guru menyampaikan materi yang akan dibahas pada pertemuan selanjutnya
- Guru memberikan tugas
- Guru menutup pertemuan dengan mengucapkan hamdalah.

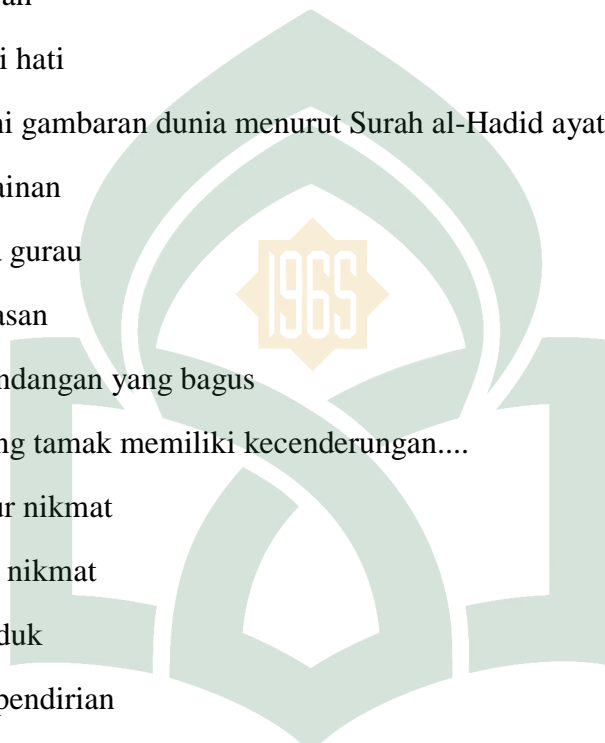
## VI. SUMBER BELAJAR

- Buku paket al-Qur'an dan Hadis
- Buku yang relevan dengan materi
- Al-Qur'an dan Jus Amma

## VII. PENILAIAN

Bentuk Instrumen : Pilihan Ganda

1. Berikut ini adalah pengertian tamak terhadap harta, *kecuali*.....
  - a. Senang harta
  - b. Sangat mengharapkan harta
  - c. Terlalu mencintai harta
  - d. Sangat mendambakan harta
2. Berikut ini persamaan kata dari tamak, *kecuali*.....
  - a. Loba
  - b. Rakus
  - c. Serakah
  - d. Cinta

3. Orang yang tamak terhadap keduniaan tidak akan mungkin memiliki sifat....
    - a. Egois
    - b. Optimis
    - c. Qana'ah
    - d. Tinggi hati
  4. Berikut ini gambaran dunia menurut Surah al-Hadid ayat 20, *kecuali*....
    - a. Permainan
    - b. Senda gurau
    - c. Perhiasan
    - d. Pemandangan yang bagus
  5. Orang yang tamak memiliki kecenderungan....
    - a. Syukur nikmat
    - b. Kufur nikmat
    - c. Tawaduk
    - d. Kuat pendirian
  6. Orang yang tamak terhadap harta , biasanya akan muncul sifat...
    - a. Bakhil
    - b. Dermawan
    - c. Ringan tangan dalam membantu
    - d. Rendah hati
  7. Larangan bersifat tamak sekaligus merupakan perintah bersifat.....
    - a. Sabar
    - b. Qana'ah
    - c. Tawakkal
    - d. Ikhlas
- 
- UNIVERSITAS ISLAM NEGERI  
ALAUDDIN  
M A K A S S A R

8. **وَلَيْلٌ لِّكُلِّ هُمَزَةٍ لُّمَزَةٍ ﴿١٠﴾**

Ayat tersebut menjelaskan bahwa :

- Orang yang tidak peduli nasib sesama akan celaka
- Orang yang selalu mencari harta akan memperolehnya
- Orang yang tidak mau bekerja tidak akan memperoleh penghasilan
- Orang yang suka mencela dan mengumpat akan celaka

9. Surah al-Humazah turun berkaitan dengan ....

- Kesederhanaan hidup Nabi Muhammad saw
- Celaan orang kafir terhadap hidup Nabi Muhammad saw
- Kekayaan sebagian sahabat Nabi yang berlimpah
- Kenikmatan yang telah banyak diterima

10. **الَّذِي جَمَعَ مَالًا وَعَدَّدَهُ ﴿١١﴾**

Ayat tersebut menjelaskan sifat orang yang terlalu mencintai harta, yaitu ...

- Tidak pernah tidur barang sesaat pun
- Bekerja dan tidak pernah berhenti
- Selalu mengumpulkan harta dan menghitung hitungnya
- Mencari harta dan melupakan kesehatan dirinya

11. Orang yang tamak terhadap harta berfikir bahwa hartanya dapat membuat dirinya kekal. Hal itu dijelaskan dalam surah al-Humazah ayat ....

- 4
- 3
- 2
- 1

12. Pernyataan orang yang tamak, seperti pada soal nomor 11 dibantah oleh Allah swt. Dalam surah al-Humazah ayat ....

- 4 atau 2

- b. 3 atau 2
- c. 2 atau 3
- d. 1 atau 4
13. **يَا أَيُّهَا الَّذِينَ آمَنُوا لَا تُلْهِكُمْ أَمْوَالُكُمْ وَلَا أَوْلَادُكُمْ عَنْ ذِكْرِ اللَّهِ**  
Ayat tersebut mengingatkan kepada kita agar ....
- a. Harta dan anak tidak menjadikan kita lalai terhadap Allah swt
- b. Harta dan anak dijaga sebagai amanah dari Allah swt
- c. Harta yang mencapai nisab harus dizakati
- d. Anak yang di jaga akan membawa keberkahan
14. Orang yang hanya sibuk mengumpulkan harta dan melupakan akhirat akan dilemparkan ke hutamah, sebagaimana dijelaskan dalam surah al-Hunazah ayat ....
- a. 8
- b. 6
- c. 4
- d. 2
15. **لَرَوْنَ الْجَحِيمَ**  
Ayat tersebut menjelaskan bahwa bermegah-megahan dalam keduniaan dapat mengakibatkan manusia ....
- a. Melupakan waktu keluarga
- b. Menjadi kebingungan
- c. Menjadi pekerja keras
- d. Melalaikan kehidupan akhirat
16. Allah swt berfirman "sampai kamu masuk kedalam kubur ". Hal ini mengisyaratkan bahwa manusia dalam bermegah-megahan ....
- a. Tidak akan berhenti hingga kematian menghampirinya

- b. Akan dibawa masuk ke kubur masing-masing
- c. Selalu bersaing untuk menjadi yang terbaik
- d. Tidak akan pernah berakhir sampai kapanpun

17. لَنُرَوِّعُكَ الْجَحِيمَ

Terjemahan ayat tersebut ialah ....

- a. Niscaya kamu akan lari dari neraka jahim
  - b. Niscaya kamu akan melihat neraka jahim
  - c. Neraka jahim akan selalu menunggumu
  - d. Neraka jahim sebagai tempat pembalasan bagi orang yang tamak
18. Kesamaan isi kandungan surah al-Humazah dan at-Takasur dalam hal sikap ialah ....
- a. Membenci Nabi Muhammad saw
  - b. Mengingkari adanya Allah swt
  - c. Cinta terhadap harta dan melalaikan akhirat
  - d. Tidak pernah menikmati harta secara maksimal
19. Allah swt akan mempertanyakan tentang harta yang dimegah-megahkan di dunia. Hal ini terungkap dalam surah at-Takasur ayat ....
- a. 5
  - b. 6
  - c. 7
  - d. 8
20. Bagi seorang muslim, surah al-Humazah dan at-Takasur merupakan ....
- a. Ancaman berat bagi dirinya yang perlu diwaspadai
  - b. Peringatan agar tidak terlalu mencintai harta dan melalaikan akhirat
  - c. Imbauan untuk meninggalkan keduniaan
  - d. Perintah mencari harta sebanyak-banyaknya

**FOTO SEKOLAH DAN KEGIATAN BELAJAR DI KELAS  
MTs.MUHAMMADIYAH MANDALLE KAB GOWA**







1965  
SLA  
**ALAUDDIN**  
M A K A S S A R

## RIWAYAT HIDUP



**ST. MIRNAWATI BASIR**, Lahir pada tanggal 8 Agustus 1994, pada hari Senin di Dusun Ballatabbua Desa Manjalling, Kecamatan Bajeng Barat, Kabupaten Gowa Provinsi Sulawesi Selatan. Anak kedua dari tiga bersaudara yang merupakan buah kasih sayang dari Pasangan suami istri **Basir Daeng Nya'la** dengan **Jaenah Daeng Si'na**.

Penulis menempuh pendidikan formal pertama pada Madrasah Ibtidaiyah Ballatabbua Kec. Bajeng Barat.Kab. Gowa Provinsi Sulawesi Selatan yang merupakan tempat daerah penulis dibesarkan, di sekolah tersebut penulis menimba ilmu selama enam tahun dan selesai pada tahun 2006. Pada tahun yang sama penulis memutuskan untuk melanjutkan pendidikan di MTs. Muhammadiyah Mandalle Kab. Gowa, selesai pada tahun 2009. Pada tahun yang sama pula penulis melanjutkan pendidikan pada MA Muhammadiyah Limbung Kab. Gowa, penulis menimba ilmu selama tiga tahun dan banyak mendapatkan pengalaman hidup dan selesai pada tahun 2012. Setelah berhasil menyelesaikan studi di MA Muhammadiyah Limbung, pada tahun 2012 itu juga penulis memutuskan untuk melanjutkan pendidikan ke jenjang perguruan tinggi yang ada di Makassar yang memang menjadi keinginan dan pilihan penulis sendiri yakni Universitas Islam Negeri (UIN) Alauddin Makassar dan mengambil program Strata satu (S1) melalui jalur SPMB-PTAIN dan tercatat sebagai mahasiswa Fakultas Tarbiyah dan Keguruan pada Jurusan Pendidikan Agama Islam.

Penulis sangat bersyukur telah diberikan kesempatan menimba ilmu pada perguruan tinggi tersebut sebagai bekal penulis dalam mengarungi kehidupan di masa yang akan datang. Penulis berharap apa yang didapatkan berupa ilmu pengetahuan dapat penulis amalkan di dunia dan mendapat balasan rahmat dari Allah swt di kemudian hari, serta dapat membahagiakan kedua orang tua yang selalu mendoakan dan memberikan segala dukungan yang tiada hentinya.

