

**GAMBARAN KELUHAN MUSKULOSKELETAL DI PT. INDUSTRI  
KAPAL INDONESIA (PERSERO) MAKASSAR  
TAHUN 2011**



**Sripsi**

UNIVERSITAS ISLAM NEGERI

**ALAUDDIN**

Oleh

**YULIA ZULHIDAYAH KARIM**

**70200107073**

**FAKULTAS ILMU KESEHATAN  
UNIVERSITAS ISLAM NEGERI ALAUDDIN  
MAKASSAR  
2011**

## **PERNYATAAN KEASLIAN SKRIPSI**

Dengan penuh kesadaran, penyusun dengan nama di bawah ini:

Nama : Yulia Zulhidayah K.

Nim : 70200107073

Jurusan : Kesehatan masyarakat

Menyatakan bahwa skripsi ini benar adalah hasil karya penyusun sendiri. Jika dikemudian hari terbukti bahwa ia merupakan duplikat, tiruan, plagiat atau dibuat oleh orang lain, sebagian atau seluruhnya, maka skripsi dan gelar sarjana yang diperoleh karenanya batal demi hukum.

Makassar 13 Juli 2011

Penyusun,

Yulia Zulhidayah Karim

Nim : 70200107073



## KATA PENGANTAR

Puji syukur kita panjatkan kehadirat Allah swt. yang telah memberikan rahmat, taufik, dan hidayah-Nya sehingga penulis dapat menyelesaikan skripsi dengan judul **“Gambaran Keluhan Muskuloskeletal di PT. Industri Kapal Indonesia (persero) Makassar Tahun 2011”**.

Salam dan salawat senantiasa kita curahkan kepada baginda Rasulullah Muhammad saw. sebagai *uswatun hasanah* yang telah berjuang untuk menyempurnakan akhlak manusia di atas bumi ini.

Penyusunan skripsi ini tidak lepas dari bimbingan dan bantuan dari berbagai pihak, oleh karena itu penyusun menyampaikan terima kasih yang sedalam-dalamnya kepada:

1. Ibu Fatmawaty Mallapiang, SKM.,M.Kes. dan Ibu Hj. Syarfaini., SKM., M.Kes. selaku pembimbing I dan pembimbing II yang selalu memberikan arah dan masukannya.
2. Ibu Dr. dr. Syamsiar S. Russeng MS. selaku penguji I dan Prof. Dr. Sabri Samin, M.Ag. Selaku penguji II yang telah banyak memberikan masukan dan waktunya.
3. Bapak Prof. DR. H. A. Qadir Gassing HT., M.S. selaku Rektor UIN Alauddin Makassar.
4. Bapak Dekan Fakultas Ilmu Kesehatan UIN Alauddin Makassar.
5. Ibu Andi Susilawaty, S.Si., M.Kes. selaku Ketua Jurusan Kesehatan Masyarakat Fakultas Ilmu Kesehatan UIN Alauddin Makassar.

6. Para dosen Program Studi Kesehatan Masyarakat UIN Alauddin Makassar yang telah berjasa memberikan bekal pengetahuan untuk memperkaya dan mempertajam daya kritis serta intuisi penulis.
7. Direktur dan para staf PT. INDUSTRI KAPAL INDONESIA (persero) Makassar yang telah membantu penulis selama penelitian.
8. Kedua orang tua tercinta (Ayahanda Drs. H. Abdul Karim dan Ibunda Hj. Halijah Habsy, S.Pdi.) beserta kakak dan adik tercinta (Kurnia Ramadani Karim, S.Si, dan Nurwahyu Zulkarnaim Karim) yang telah memberikan kasih sayang, motivasi, materi, dan do'a serta dukungan yang tak ternilai harganya.
9. Sahabat-sahabatku (Rada, Phia, Adji, Echa, Maya, Amma, Ikka, Inci, Ira, Hj. Eka, Agus, Hj. Ipha) yang selalu memberikan semangat dan do'a yang tak putus-putusnya kepada penulis.
10. Semua pihak yang membantu dalam penyelesaian skripsi ini, yang penulis tidak sebutkan satu per satu.

Penyusun menyadari bahwa tidak ada satupun yang sempurna di dunia ini, oleh karena itu dengan kerendahan hati dan lapang dada penulis mengharapkan masukan berupa saran dan kritikan yang bersifat konstruktif demi kesempurnaan akhir, semoga Allah swt. senantiasa memberkahi semua amal usaha dan kerja keras yang telah kita perbuat dengan baik dan penuh tanggung jawab di atas nama dan keridhoan-Nya.

Amin Ya Rabbal Alamin

Makassar 13 Juli 2011  
Penulis,

Yulia Zulhidayah Karim  
Nim : 70200107073

## RINGKASAN

**Nama Penyusun : Yulia Zulhidayah Karim**  
**Nim : 70200107073**  
**Jurusan : Kesehatan Masyarakat**  
**Judul : Gambaran Keluhan Muskuloskeletal di PT. Industri Kapal Indonesia (persero) Makassar Tahun 2011**

---

Keluhan muskuloskeletal adalah keluhan yang dirasakan berupa nyeri, atau kelainan pada sistem otot rangka yang terdiri dari jaringan saraf, otot, ligament, tendon, dan sendi. Berdasarkan data dari poliklinik PT. Industri Kapal Indonesia (persero) Makassar dari bulan Juli sampai Desember 2010 menunjukkan bahwa sekitar 19,8% atau sebanyak 55 pekerja bagian produksi di industri ini mengalami keluhan oto. Tujuan darai penelitian ini adalah untuk mengetahui gambaran keluhan muskuloskeletal di PT. Industri Kapal Indonesia (Persero) Makassar.

Jenis penelitian ini adalah penelitian observasional dengan pendekatan deskriptif. Jumlah populasi sebanyak 114 pekerja dan sampel sebanyak 89 pekerja bagian produksi di PT. Industri Kapal Indonesia (persero) Makassar yang dipilih dengan metode *simple random sampling*. Pengambilan data dilakukan dengan melakukan observasi terhadap pekerja dan pembagian kuesioner *nordic body map*.

Hasil penelitian menunjukkan berdasarkan faktor umur yang mengalami keluhan muskuloskeletal sebesar 91,0%, masa kerja lama mengalami keluhan muskuloskeletal sebesar 91,0%, kebiasaan merokok mengalami keluhan muskuloskeletal sebesar 51,7%, kebiasaan olahraga mengalami keluhan muskuloskeletal sebesar 87,6%, dan keluhan muskuloskeletal paling banyak dialami oleh pekerja di PT. Industri Kapal Indonesia (persero) Makassar pada bagian pinggang sebesar 74,2%.

Disarankan bagi perusahaan PT. Industri Kapal Indonesia (persero) Makassar untuk menyiapkan fasilitas kerja yang ergonomis, dan pemberian pendidikan dan latihan (diklat) pada karyawan tentang posisi-posisi kerja yang ergonomis.

Kata Kunci : Keluhan muskuloskeletal dan faktor individu

## DAFTAR ISI

JUDUL.....	i
LEMBAR PENGESAHAN.....	ii
PERNYATAAN KEASLIAN.....	iii
KATA PENGANTAR.....	iv
ABSTRAK.....	vi
DAFTAR ISI.....	vii
DAFTAR TABEL.....	ix
DAFTAR LMPIRAN.....	xi
<b>BAB I PENDAHULUAN</b>	
A. Latar Belakang Masalah.....	1
B. Rumusan Masalah.....	4
C. Tujuan Penelitian.....	4
D. Manfaat Penelitian.....	5
<b>BAB II TINJAUAN PUSTAKA</b>	
A. Anatomi dan Fisiologi Sistem Muskuloskeletal.....	6
B. Faktor Individu.....	15
<b>BAB III KERANGKA KONSEP</b>	
A. Dasar Pemikiran Variabel yang Diteliti .....	20
B. Kerangka Teori.....	21
C. Pola Pikir Variabel yang Diteliti .....	21
D. Defenisi Operesional.....	22
<b>BAB IV METODE PENELITIAN</b>	
A. Jenis Penelitian.....	24
B. Tempat dan Waktu Penelitian.....	24
C. Populasi dan Sampel.....	24
D. Instrumen Penelitian.....	25
E. Metode Pengumpulan Data.....	25
F. Pengolahan Data.....	26
G. Analisis Data.....	26
<b>BAB V HASIL DAN PEMBAHASAN</b>	
A. Hasil Penelitian.....	27
1. Analisis Univariat.....	27
2. Analisis Bivariat.....	37
B. Pembahasan.....	56
1. Faktor Individu.....	56
a. Umur.....	56
b. Masa Kerja.....	59
c. Kebiasaan Merokok.....	61

d. Kebiasaan Olahraga.....	64
2. Keluhan Muskuloskeletal.....	66
C. Keterbatasan Peneliti.....	69
BAB VI KESIMPULAN DAN SARAN	
A. Kesimpulan.....	70
B. Saran.....	70
DAFTAR PUSTAKA.....	72
LAMPIRAN	



## DAFTAR TABEL

Tabel 5.1 Distribusi Responden Berdasarkan Kelompok Umur.....	27
Tabel 5.2 Distribusi Responden Berdasarkan Tingkat Pendidikan.....	27
Tabel 5.3 Distribusi Responden Berdasarkan Masa Kerja.....	28
Tabel 5.4 Distribusi Responden Berdasarkan Jenis Pekerjaan.....	28
Tabel 5.5 Distribusi Responden Berdasarkan Tindakan Saat Merasakan Gejala Muskuloskeletal.....	29
Tabel 5.6 Distribusi Responden Berdasarkan Kebiasaan Merokok.....	29
Tabel 5.7 Distribusi Responden Berdasarkan Jumlah Konsumsi Rokok per Hari.....	30
Tabel 5.8 Distribusi Responden Berdasarkan Kebiasaan Olahraga.....	30
Tabel 5.9 Distribusi Responden Berdasarkan Tingkat Keseringan Olahraga....	31
Tabel 5.10 Distribusi Responden Berdasarkan Jenis Keluhan Muskuloskeletal pada Bagian Tubuh.....	32
Tabel 5.11 Distribusi Responden Berdasarkan Frekuensi Keluhan Muskuloskeletal pada Bagian Tubuh.....	33
Tabel 5.12 Distribusi Responden Berdasarkan Keparahan Keluhan Muskuloskeletal pada Bagian Tubuh.....	35
Tabel 5.13 Distribusi Karakteristik Responden Berdasarkan Variabel Umur, Masa Kerja, Kebiasaan Merokok, dan Kebiasaan Olahraga dengan Keluhan Muskuloskeletal pada Leher.....	37
Tabel 5.14 Distribusi Karakteristik Responden Berdasarkan Variabel Umur, Masa Kerja, Kebiasaan Merokok, dan Kebiasaan Olahraga dengan Keluhan Muskuloskeletal pada Bahu Kanan.....	38
Tabel 5.15 Distribusi Karakteristik Responden Berdasarkan Variabel Umur, Masa Kerja, Kebiasaan Merokok, dan Kebiasaan Olahraga dengan Keluhan Muskuloskeletal pada Bahu Kiri.....	39
Tabel 5.16 Distribusi Karakteristik Responden Berdasarkan Variabel Umur, Masa Kerja, Kebiasaan Merokok, dan Kebiasaan Olahraga dengan Keluhan Muskuloskeletal pada Punggung.....	41



Tabel 5.17 Distribusi Karakteristik Responden Berdasarkan Variabel Umur, Masa Kerja, Kebiasaan Merokok, dan Kebiasaan Olahraga dengan Keluhan Muskuloskeletal pada Siku Kanan.....	42
Tabel 5.18 Distribusi Karakteristik Responden Berdasarkan Variabel Umur, Masa Kerja, Kebiasaan Merokok, dan Kebiasaan Olahraga dengan Keluhan Muskuloskeletal pada Siku Kiri.....	43
Tabel 5.19 Distribusi Karakteristik Responden Berdasarkan Variabel Umur, Masa Kerja, Kebiasaan Merokok, dan Kebiasaan Olahraga dengan Keluhan Muskuloskeletal pada Pinggang.....	44
Tabel 5.20 Distribusi Karakteristik Responden Berdasarkan Variabel Umur, Masa Kerja, Kebiasaan Merokok, dan Kebiasaan Olahraga dengan Keluhan Muskuloskeletal pada Pergelangan Tangan Kanan.....	46
Tabel 5.21 Distribusi Karakteristik Responden Berdasarkan Variabel Umur, Masa Kerja, Kebiasaan Merokok, dan Kebiasaan Olahraga dengan Keluhan Muskuloskeletal pada Pergelangan Tangan Kiri.....	47
Tabel 5.22 Distribusi Karakteristik Responden Berdasarkan Variabel Umur, Masa Kerja, Kebiasaan Merokok, dan Kebiasaan Olahraga dengan Keluhan Muskuloskeletal pada Paha Kanan.....	48
Tabel 5.23 Distribusi Karakteristik Responden Berdasarkan Variabel Umur, Masa Kerja, Kebiasaan Merokok, dan Kebiasaan Olahraga dengan Keluhan Muskuloskeletal pada Paha Kiri.....	50
Tabel 5.24 Distribusi Karakteristik Responden Berdasarkan Variabel Umur, Masa Kerja, Kebiasaan Merokok, dan Kebiasaan Olahraga dengan Keluhan Muskuloskeletal pada Lutut Kanan.....	51
Tabel 5.25 Distribusi Karakteristik Responden Berdasarkan Variabel Umur, Masa Kerja, Kebiasaan Merokok, dan Kebiasaan Olahraga dengan Keluhan Muskuloskeletal pada Lutut Kiri.....	52
Tabel 5.26 Distribusi Karakteristik Responden Berdasarkan Variabel Umur, Masa Kerja, Kebiasaan Merokok, dan Kebiasaan Olahraga dengan Keluhan Muskuloskeletal pada Pergelangan Kaki Kanan.....	53
Tabel 5.27 Distribusi Karakteristik Responden Berdasarkan Variabel Umur, Masa Kerja, Kebiasaan Merokok, dan Kebiasaan Olahraga dengan Keluhan Muskuloskeletal pada Pergelangan Kaki Kiri.....	54

## DAFTAR LAMPIRAN

1. Kuesioner
2. Master Tabel SPSS 16
3. Tabel Frekuensi
4. Tabel Crosstabs
5. Surat Permohonan Izin Penelitian dari Fakultas Ilmu Kesehatan UIN Alauddin  
Makassar
6. Surat Izin Penelitian dari PT. Industri Kapal Indonesia (persero) Makassar
7. Surat Keterangan Selesai Meneliti dari PT. Industri Kapal Indonesia (persero)  
Makassar
8. Dokumentasi
9. Riwayat Hidup



# **BAB I**

## **PENDAHULUAN**

### **A. Latar Belakang**

Konsep ergonomi serta kesehatan dan keselamatan kerja merupakan konsep penting untuk diterapkan dalam suatu industri, khususnya dalam perancangan stasiun kerjanya. Kecenderungan yang ada saat ini adalah, konsep tersebut kurang begitu diperhatikan, sehingga dapat menimbulkan risiko kerja baik dari segi bahaya kondisi lingkungan fisik, sikap, dan cara kerja (Laksmiwaty, 2009:1).

Tujuan penerapan ergonomi adalah untuk peningkatan kualitas kehidupan yang lebih baik. Dengan penerapan ergonomi ini, maka akan tercipta lingkungan kerja yang aman, sehat, dan nyaman sehingga kerja menjadi lebih produktif dan efisien serta adanya jaminan kualitas kerja (Tim Ergoinstitute, 2008:1).

Perkembangan teknologi saat ini begitu pesatnya, sehingga peralatan sudah menjadi kebutuhan pokok pada berbagai lapangan pekerjaan. Artinya peralatan dan teknologi merupakan penunjang yang penting dalam upaya meningkatkan produktivitas untuk berbagai jenis pekerjaan. Disamping itu disisi lain akan terjadi dampak negatif bila kita kurang waspada menghadapi bahaya potensial yang mungkin timbul (Alonemisery, 2010:1).

Sektor industri merupakan tempat yang mempunyai berbagai risiko yang dapat mempengaruhi kehidupan para pekerja. Berbagai risiko tersebut adalah kemungkinan terjadinya penyakit akibat kerja, penyakit yang berhubungan dengan pekerjaan dan kecelakaan akibat kerja yang dapat menyebabkan kecacatan atau kematian (Alonemisery, 2010:1).

Salah satu penyakit yang dapat ditimbulkan di sektor industri adalah keluhan muskuloskeletal (keluhan otot). Istilah muskuloskeletal digunakan pakar ergonomi untuk menggambarkan berbagai bentuk cedera, nyeri, atau kelainan pada sistem otot rangka yang terdiri dari jaringan saraf, otot, ligament, tendon, dan sendi. Muskuloskeletal merupakan masalah yang signifikan pada pekerja. Banyak data dari berbagai penelitian dari berbagai negara yang menunjukkan muskuloskeletal adalah salah satu kasus kesehatan kerja terbanyak. Di Amerika, diperkirakan 6 juta kasus per tahun atau rata-rata 300-400 kasus per 100 ribu orang pekerja. Masalah ini menyebabkan kehilangan hari kerja (*lost day*) untuk istirahat sehingga perusahaan merugi karena kehilangan produktivitas. Diperkirakan biaya akibat muskuloskeletal yang harus dikeluarkan adalah rata-rata 14.726 dolar per tahun atau lebih dari 130 juta rupiah (Tim Ergoinstitute, 2008:1).

Kesehatan Dunia tahun 2002 menempatkan risiko kerja pada urutan ke sepuluh penyebab terjadinya penyakit dan kematian. Dilaporkan bahwa faktor risiko kerja memberikan kontribusi pada penyakit berikut : 37 % penyakit tulang belakang, 16 % kehilangan pendengaran, 13 % penyakit paru obstruksi kronis, 11 % asma, 10 % kecelakaan, 9 % kanker paru dan 2 % Leukemia (Alonemisery, 2010: 1).

Di Indonesia, pada tahun 2005 Departemen Kesehatan mencatat bahwa sekitar 40,5% penyakit yang diderita pekerja berhubungan dengan pekerjaannya. Gangguan kesehatan yang dialami oleh pekerja menurut studi yang dilakukan terhadap 482 pekerja di 12 kabupaten/kota di Indonesia menyatakan bahwa 16% pekerja mengalami gangguan muskuloskeletal. Hasil dari Pusat Studi Kesehatan

dan Ergonomi ITB tahun 2000-2007 diperoleh data sebanyak 40%-80% pekerja melaporkan keluhan pada bagian muskuloskeletal setelah bekerja (Yassierli, 2008:1).

PT. Industri Kapal Indonesia (Persero) Makassar merupakan galangan terbesar di Indonesia timur yang telah menghasilkan beberapa jenis kapal. Jenis kapal yang telah dibuat oleh PT. Industri Kapal Indonesia (Persero) sejak tahun 1997-2007 adalah Container Ship 4180 DWT, Ferry Ro – Ro 200 GRT , Ferry Ro – Ro 300 GRT, Ferry Ro – Ro 500 GRT, Ferry Ro – Ro 600 GRT, Kapal Perintis 750 DWT, Kapal Perintis 350 DWT, Kapal Perintis 200 DWT, Kapal Latih 200 DWT, Tug Boad, Fishing Vessel 300 GRT, Barge, dan Phinis (Wooden Boad) dengan jumlah keseluruhan sebanyak 44 unit (SDM PT. IKI, 2010).

Pekerjaan yang dilakukan pekerja bagian produksi di PT. Industri Kapal Indonesia (Persero) Makassar untuk membuat kapal-kapal tersebut tidak terlepas dari bahaya ergonomi di tempat kerja. Berdasarkan data Poliklinik PT. Industri Kapal Indonesia (Persero) pada bulan Juli sampai Desember 2010 menyebutkan bahwa sekitar 19,8% atau sebanyak 55 pekerja bagian produksi di industri ini mengalami keluhan otot. Oleh karena itu peneliti tertarik melakukan penelitian mengenai gambaran keluhan muskuloskeletal di PT. Industri Kapal Indonesia (Persero) Makassar Tahun 2011 (Poliklinik PT. IKI, 2010).

## **B. Rumusan Masalah**

Berdasarkan latar belakang masalah tersebut maka dirumuskan masalah pokok dalam penelitian ini yaitu bagaimana gambaran keluhan muskuloskeletal di PT. Industri Kapal Indonesia (Persero) Makassar. Dari masalah pokok tersebut diturunkan sub masalah sebagai berikut:

1. Bagaimana gambaran faktor individu (umur, masa kerja, kebiasaan merokok, dan kebiasaan olahraga) di PT. Industri Kapal Indonesia (Persero) Makassar.
2. Bagian tubuh mana yang mengalami keluhan musculoskeletal terbanyak di PT. Industri Kapal Indonesia (Persero) Makassar.

## **C. Tujuan Penelitian**

1. Tujuan Umum :

Untuk mengetahui gambaran keluhan muskuloskeletal di PT. Industri Kapal Indonesia (Persero) Makassar.

2. Tujuan Khusus:

- a. Untuk mengetahui gambaran keluhan muskuloskeletal berdasarkan faktor individu (umur, masa kerja, kebiasaan merokok, dan kebiasaan olahraga) di PT. Industri Kapal Indonesia (Persero) Makassar.
- b. Untuk mengetahui bagian tubuh yang mengalami keluhan musculoskeletal terbanyak di PT. Industri Kapal Indonesia (Persero) Makassar.

#### **D. Manfaat Penelitian**

Hasil penelitian ini diharapkan dapat memberikan:

1. Manfaat Ilmiah
  - a. Sebagai sarana dalam mengaplikasikan teori yang telah didapatkan selama perkuliahan.
  - b. Menambah wawasan, memberikan pengalaman, dan mempertajam kemampuan analitik peneliti dalam hal kajian ergonomi.
2. Manfaat Institusi
  - a. Menjadi suatu masukan dalam pengetahuan keilmuan K3, khususnya mengenai faktor risiko ergonomi terhadap keluhan muskuloskeletal.
  - b. Menjadi dasar untuk penelitian lebih lanjut terkait risiko ergonomi.
3. Manfaat Praktisi

Sebagai bahan acuan bagi penulis lain dalam melakukan penelitian lebih lanjut mengenai keluhan muskuloskeletal.

## **BAB II TINJAUAN PUSTAKA**

### **A. Anatomi dan Fisiologi Sistem Muskuloskeletal**

Tubuh manusia terdiri dari berbagai sistem, diantaranya adalah sistem rangka, sistem pencernaan, sistem otot, dan lain-lain. Sistem-sistem tersebut saling terkait antara satu dengan yang lainnya dan berperan dalam menyokong kehidupan manusia. Akan tetapi dalam ergonomi, sistem yang paling berpengaruh adalah sistem otot, sistem rangka, dan sistem saraf. Ketiga sistem ini sangat berpengaruh dalam ergonomi karena manusia yang memegang peran sebagai pusat dan ilmu ergonomi (*person-centered ergonomics*) (Osborne dalam Ariani, 2009: 7).

Sebelum mengetahui gangguan muskuloskeletal perlu diketahui dahulu mengenai sistem rangka. Fungsi sistem rangka adalah:

1. Penyokong (menahan jaringan tubuh dan memberi bentuk pada kerangka tubuh)
2. Melindungi organ-organ tubuh yang vital (contoh: tengkorak melindungi otak, tulang rusuk melindungi jantung dan paru-paru)
3. Bergerak (otot menempel pada tulang dan saat mereka kontraksi, gerakan dihasilkan melalui aksi ungkit tulang dan sendi)
4. Homopoiesis (tulang memproduksi sel darah merah)
5. Menyimpan mineral, contoh kalsium (Bridger dalam Ariani 2009: 20).

Sistem otot terdiri dari sejumlah besar otot yang bertanggung jawab atas gerakan tubuh. Sel otot merupakan sel tubuh yang khusus digunakan untuk



melakukan kontraksi dan relaksasi sehingga pergerakan manusia dapat terlaksana (Suma'mur, 1989:75).

Fungsi sistem otot adalah:

1. Menghasilkan gerakan tubuh atau menggerakkan rangka
2. Menjaga postur atau mempertahankan sikap/posisi tubuh
3. Menghasilkan panas, sel otot menghasilkan panas sebagai sebuah produk dan menjadi mekanisme penting untuk menjaga suhu tubuh (Bridger dalam Ariani 2009: 20).

Dalam pemanfaatan energi, pekerjaan dinamis lebih baik daripada pekerjaan statis. Pada pekerjaan statis, peredaran darah ke otot berkurang yang dipengaruhi oleh besarnya tenaga yang diperlukan. Jika suplai darah ke otot kurang, maka energi yang dihasilkanpun berkurang. Hal ini tidak sesuai dengan kebutuhan energi yang tinggi karena kerja otot statis kurang efisien dibandingkan kerja otot dinamis akibat konsumsi energi pada pekerjaan statis menjadi lebih besar untuk melakukan upaya atau pekerjaan yang lebih kecil daripada pekerjaan dinamis (Suma'mur, 1989: 77).

Tendon adalah tali atau urat daging yang kuat yang bersifat fleksibel, yang terbuat dari fibrous protein (kolagen). Tendon berfungsi melekatkan tulang dengan otot atau otot dengan otot (Pearce, 2009: 26).

Ligamen adalah pembalut/selubung yang sangat kuat, yang merupakan jaringan elastis penghubung yang terdiri atas kolagen. Ligamen membungkus tulang dengan tulang yang diikat oleh sendi.

Beberapa tipe ligament yaitu :

- Ligamen tipis

Ligamen pembungkus tulang dan kartilago. Merupakan ligamen kolateral yang ada di siku dan lutut. Ligamen ini memungkinkan terjadinya pergerakan.

- Ligamen jaringan elastik kuning.

Merupakan ligamen yang dipererat oleh jaringan yang membungkus dan memperkuat sendi, seperti pada tulang bahu dengan tulang lengan atas (Syarifuddin, 2003: 62).

### 1. Pengertian Muskuloskeletal

Menurut NIOSH (1997:1) muskuloskeletal adalah:

- Gangguan pada otot, saraf, tendon, ligament, sendi, tulang rawan, dan sendi tulang belakang.
- Gangguan tidak khusus yang disebabkan oleh kejadian yang cepat/tiba-tiba (tergelincir, tersandung/terjatuh) yang berkembang sedikit demi sedikit atau bersifat kronik.
- Gangguan yang terdiagnosa oleh riwayat penyakit, pemeriksaan fisik, atau tes medis lainnya mulai dari tingkat paling ringan, berangsur-angsur melemahkan dan kronik.
- Gangguan dengan beberapa gejala yang kelihatan seperti *carpal tunnel syndrome* sampai pada gangguan yang tidak kelihatan namun terasa sakit seperti *low back pain*.

Keluhan muskuloskeletal terjadi karena tidak ada atau kurangnya kesesuaian antara kemampuan dengan keterbatasan manusia dengan pekerjaannya.

## 2. Gangguan Kesehatan Sistem Muskuloskeletal

Gangguan sistem muskuloskeletal merupakan salah satu masalah kesehatan paling penting di negar-negara maju maupun di negara-negara yang sedang berkembang karena gangguan ini mempengaruhi kualitas hidup manusia selama masa hidupnya. Aspek pekerjaan memberi kontribusi bagi perkembangan gangguan otot, tulang, dan sendi. Saat ini, penyakit muskuloskeletal menjadi salah satu sumber utama kecacatan dalam industri dan diperkirakan berdampak secara ekonomi dan sosial. Penyakit sistem otot rangka bukanlah hal yang baru dikenal, peletak dasar kesehatan kerja dalam bukunya "*On the Disiase of Occupations*" pada tahun 1970 telah mencirikan kondisinya dan memberi saran untuk mencegahnya. Misalnya penyakit-penyakit yang termasuk beragam jenis gangguan saraf atau kejang yang diistilahkan sebagai *telegraphists cramp*, *net braiders hand*, atau *hot picker gout*. Tetapi saat itu tidak ada yang mempertanyakan keabsahan hubungan secara langsung anantara keluhan muskuloskeletal dengan pekerjaan. Setelah itu, muncul istilah RSI (*Repetition Strain Injury*) di Australia yang ditandai dengan peningkatan klaim asuransi pekerja karena injuri yang diklasifikasikan sebagai *synovitis*, *bursitis* dan *tenosynovitis* (Thompson dalam Ariani 2009: 21).

Gangguan kesehatan terkait kerja pada area leher dan tangan oleh Levy dan Wegman (2000) dalam Ariani (2009: 23) menyebutkan antara lain *carpal tunnel syndrome* (CTS), *numbness*, *epicondylitis*, *shoulder supraspinatus tendinitis*, dan *tension neck syndrome* yang diakibatkan stressor fisik seperti gerakan tangan, bahu, dan pergelangan tangan, dan mengangkat barang yang

berulang. Pada tahun 1996, survey *Bureau of Labour Statistic* (BLS) di Amerika dilaporkan sekitar 3,9% dari 1.900.000 kasus yang berhubungan dengan gerakan berulang dari tangan, bahu, dan pergelangan tangan. Selain itu, 16,6% dari 311.900 kasus yang berhubungan dengan peregangan yang berlebihan saat mengangkat, menarik, mendorong atau aktivitas lainnya.

Beberapa karakteristik muskuloskeletal, antara lain:

- a. Keluhan muskuloskeletal merupakan akibat dari proses mekanik dan fisiologi sebagai respon tubuh terhadap beban kerja.
- b. Keluhan muskuloskeletal berhubungan dengan berat badan, durasi, dan frekuensi pekerjaan.
- c. Keluhan muskuloskeletal terdeteksi setelah periode waktu yang lama.
- d. Proses pemulihannya perlu waktu yang lama.
- e. Keluhan muskuloskeletal jarang dilaporkan karena sulit dibedakan apakah faktor risikonya adalah faktor pekerjaan atau bukan dan disebabkan oleh lebih dari satu faktor (*multiple factor*) (Tim Ergoinstitute, 2008:1).

Keluhan muskuloskeletal dapat disebabkan berbagai faktor risiko, baik berupa faktor tunggal maupun kombinasi dari berbagai faktor risiko. Berikut ini beberapa jenis keluhan muskuloskeletal yang sering terjadi, gejalanya, dan jenis pekerjaan yang berisiko menimbulkan keluhan tersebut.

- a. *Carpal Tunnel Syndrome* (CTS)

*Carpal Tunnel Syndrome* (CTS) adalah gangguan tekanan pada saraf yang mempengaruhi saraf tengah, salah satu dari tiga saraf yang menyuplai tangan dengan kemampuan sensorik dan motorik. CTS pada pergelangan tangan

merupakan terowongan yang terbentuk oleh carpal tulang pada tiga sisi dan ligmen yang melintanginya. Gejala yang sering muncul adalah gatal dan mati rasa pada jari khususnya di malam hari, sakit seperti terbakar, mati rasa yang menyakitkan, sensasi bengkak yang tidak terlihat, melemahnya sensasi genggamannya karena hilangnya fungsi saraf sensorik. Gangguan ini berpotensi menyerang pekerjaan seperti mengetik dan proses pemasukan data, kegiatan manufaktur, perakitan, penjahit, dan pengepakan/pembungkusan.

b. *Hand-Arm Vibration Syndrome* (HAVS)

*Hand-Arm Vibration Syndrome* (HAVS) adalah gangguan pada pembuluh darah dan saraf pada jari yang disebabkan oleh getaran alat atau bagian permukaan benda yang bergetar dan menyebar langsung ke tangan. Dikenal juga sebagai getaran yang menyebabkan *white finger*, *traumatic vasospastic disease* atau fenomena *Raynaud's* kedua. Gejala yang sering muncul adalah mati rasa, gatal-gatal, dan putih pucat pada jari, lebih lanjut dapat menyebabkan berkurangnya sensitivitas terhadap panas dan dingin. Gejala biasanya muncul dalam keadaan dingin. Gangguan ini berpotensi menyerang pekerjaan seperti pekerjaan konstruksi, petani/pekerja lapangan, perusahaan *automobile* dan supir truk, penjahit, pengebor, pekerjaan memalu, gerinda, penyangga atau penggosok lantai.

c. *Low Back Pain syndrome* (LBP)

*Low Back Pain syndrome* (LBP) adalah bentuk umum dari sebagian besar kondisi patologis yang mempengaruhi tulang, tendon, saraf, ligmen, dan tulang belakang. Gejala yang sering muncul adalah sakit di bagian tertentu yang

dapat mengurangi pergerakan tulang belakang yang ditandai oleh kejang otot. Sakit dari tingkat menengah sampai yang parah dan menjalar sampai ke kaki. Sulit berjalan normal dan pergerakan tulang belakang menjadi berkurang. Sakit ketika mengendarai mobil, batuk, atau mengganti posisi. Gangguan ini berpotensi terhadap pekerjaan seperti pekerja lapangan atau bukan lapangan, pelayan, operator, teknisi dan manajernya, sales, pekerjaan yang berhubungan dengan tulis menulis atau pengetikan, supir truk, pekerjaan *manual handling*, penjahit, dan perawat.

d. *Peripheral Nerve Entrapment Syndromes*

*Peripheral Nerve Entrapment Syndromes* adalah penyempitan saraf pada tangan atau kaki (saraf sensorik, motorik, dan aotonomik). Gejala umum yang sering muncul adalah pucat, terjadinya perubahan warna, dan terasa dingin pada tangan atau kaki, pembengkakan, berkurangnya sensitivitas dalam genggaman, sakit, dan lemahnya refleksi tendon. Pekerjaan yang berpotensi terkena penyakit ini adalah operator register, kasir, pekerjaan perakitan, dan pekerjaan kantor.

e. *Peripheral Neuropathy*

*Peripheral Neuropathy* adalah gejala permulaan yang tersembunyi dan membahayakan dari *dysesthesias* dan ketidakmampuan dalam menerima sensasi. Gejala yang sering muncul adalah gatal-gatal, mati rasa, terasa sakit bila disentuh, lemahnya otot, dan munculnya *atrophy* yang merusak jaringan saraf motorik, melambatnya aliran konduksi saraf, berkurangnya potensi atau amplitude saraf sensorik dan motorik. Pekerjaan yang berpotensi terkena

penyakit ini adalah sektor manufaktur, pekerja di sektor publik, dan industri jasa.

f. *Tendinitis* dan *Tendosynovitis*

*Tendinitis* adalah peradangan pada tendon, adanya struktur ikatan yang melekat pada masing-masing bagian ujung dari otot ke tulang. Sedangkan *Tendosynovitis* adalah peradangan tendon yang juga melibatkan *synovium* (perlindungan tendon dan pelumasnya). Kedua penyakit ini dapat menyebabkan gejala seperti pegal, sakit pada bagian tertentu khususnya ketika bergerak aktif seperti pada siku dan lutut yang disertai dengan pembengkakan, kemerah-merahan, terasa terbakar, sakit dan membengkak ketika bagian tubuh tersebut beristirahat. Pekerjaan yang berpotensi terkena penyakit ini adalah industri perakitan, *automobile*, pengemasan makanan, juru tulis, sales, dan manufaktur (Weeks, Levy, & Wagner, 1991: 121).

Salah satu ayat dalam al-Qur'an menjelaskan bahwa setiap bencana termasuk penyakit yang menimpa manusia semua berasal dari kesalahannya sendiri. Keluhan muskuloskeletal (keluhan otot) merupakan salah satu penyakit yang disebabkan karena kesalahan manusia dalam hal ergonomi. Allah swt. berfirman dalam QS an-Nisa (4) : 79



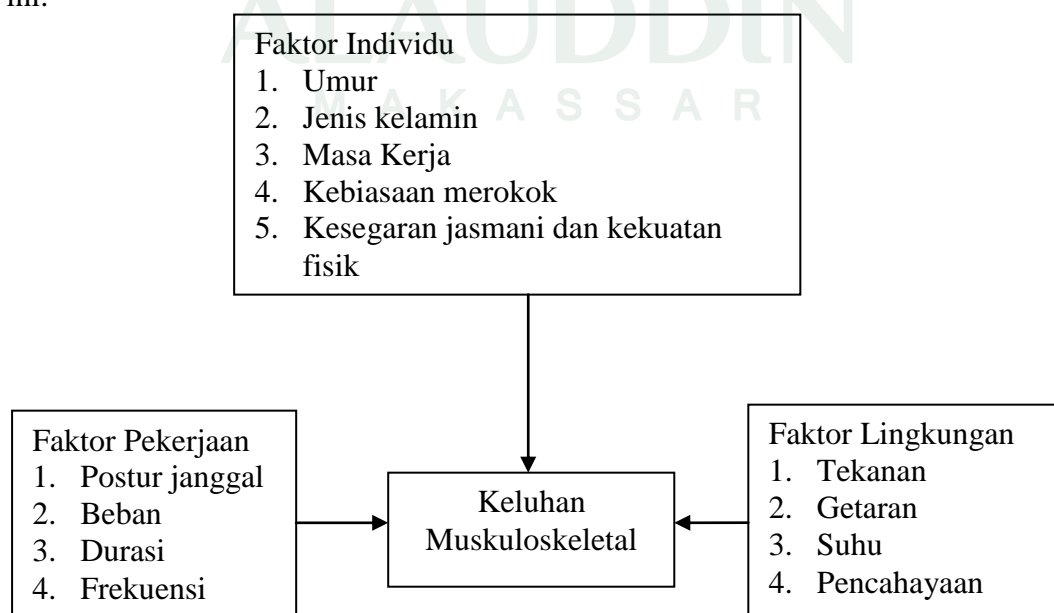
Terjemah:

Apa saja nikmat yang kamu peroleh adalah dari Allah, dan apa saja bencana yang menimpamu, Maka dari (kesalahan) dirimu sendiri. Kami mengutusmu menjadi Rasul kepada segenap manusia. dan cukuplah Allah menjadi saksi (Departemen Agama RI, 2007: 90).

### 3. Faktor Risiko Muskuloskeletal

Faktor risiko ergonomi menurut Bridger (1995) dalam Ariani (2009: 24) adalah berbagai faktor yang mengurangi kekuatan fisik tubuh yang akan meningkatkan risiko cedera otot rangka. Tarwaka (2004: 116) menyebutkan faktor-faktor risiko ergonomi adalah umur, jenis kelamin, ras, antropometri, status kesehatan, gizi dan, kesegaran jasmani.

Peter Vi (2000) dalam Tarwaka (2004: 118) menyebutkan bahwa faktor-faktor yang mempengaruhi keluhan muskuloskeletal terdiri dari faktor pekerjaan, faktor individu, dan lingkungan kerja. Faktor pekerjaan yaitu peregangan otot yang berlebihan (beban), aktivitas berulang, durasi dan postur janggal saat bekerja. Faktor individu terdiri dari umur, jenis kelamin, kebiasaan merokok, kesegaran jasmani, kekuatan fisik, dan antropometri. Sedangkan faktor lingkungan adalah tekanan, getaran, suhu dan pencahayaan. Jika digambarkan dalam bentuk skema, faktor-faktor risiko muskuloskeletal adalah seperti di bawah ini.





## **B. Faktor Individu**

### **1. Umur**

Riihimaki et al. (1989) dalam Tarwaka (2004: 118) menjelaskan bahwa umur berhubungan dengan keluhan otot. Chaffin (1979) dalam Tarwaka (2004: 119) menyatakan bahwa pada umumnya keluhan muskuloskeletal mulai dirasakan pada usia kerja yaitu antara 25-65 tahun. Keluhan pertama biasa dirasakan pada usia 35 tahun dan akan terus meningkat sejalan dengan bertambahnya umur. Jadi semakin tua umurnya semakin besar risiko terjadinya gangguan muskuloskeletal.

Usia mempengaruhi kapasitas pekerja untuk melakukan pekerjaannya. Pada usia 20 tahun ke atas, kapasitas oksigen maksimal ( $VO_2$ ) dalam tubuh akan berkurang secara berangsur, *aerobic fitness* akan menurun 8-10% setiap 10 tahun dimulai sejak usia tersebut. Pada usia sekitar 50-60 tahun kemampuan kekuatan otot akan semakin berkurang dimana berpengaruh terhadap kemampuan fisik tubuh dalam melakukan pekerjaan (Bridger dalam Aprilia, 2009: 27).

### **2. Masa Kerja**

Masa kerja berhubungan erat dengan kemampuan fisik, semakin lama masa kerja seseorang, semakin menurun kemampuan fisiknya. Kerja fisik, apalagi berat dan monoton yang dilakukan dalam waktu yang lama tanpa disertai rotasi kerja, istirahat dan rekreasi yang cukup adalah sumber yang berakumulasi dan merupakan sumber kecelakaan dan cedera. Pekerjaan yang dilakukan secara monoton dengan menggunakan anggota fisik tertentu secara terus menerus dalam waktu yang lama dapat menimbulkan rasa nyeri pada otot yang bersangkutan (Suma'mur, 1989: 45).

Allah swt. berfirman dalam QS al-Furqan (25): 47

وَهُوَ الَّذِي جَعَلَ لَكُمْ لِيَالًا لِبَاسًا وَالتَّوَمَّ سُبَاتًا وَجَعَلَ النَّهَارَ  
نُشُورًا ﴿٤٧﴾

Terjemah:

Dialah yang menjadikan untukmu malam (sebagai) pakaian, dan tidur untuk istirahat, dan Dia menjadikan siang untuk bangun berusaha (Departemen Agama RI, 2007: 364).

Dari ayat di atas menjelaskan bahwa Allah menciptakan malam untuk digunakan beristirahat agar keesokan harinya manusia dapat bekerja dengan tubuh yang segar.

Masa kerja yang lama sangat memungkinkan seorang tenaga kerja terpapar lebih banyak atau lebih sering oleh risiko yang ditimbulkan oleh pekerjaannya. Dengan terus menerus melakukan kegiatan pekerjaan berat dalam waktu yang lama sangat memungkinkan timbulnya keluhan nyeri pinggang. Hal ini terjadi karena pembebanan yang senantiasa mengenai tulang sehingga menimbulkan keluhan. Hal ini juga dapat diperburuk dengan waktu kerja yang melebihi batas yang telah ditetapkan dalam UU No. 13 tahun 2003 tentang ketenagakerjaan pasal 84 yang mengatur tentang waktu kerja yang berbunyi “Pekerja hanya diperkenankan bekerja tujuh sampai delapan jam per hari atau empat puluh jam per minggu (Konradus, 2006 : 68).

### 3. Kebiasaan Merokok

Beberapa penelitian membuktikan bahwa meningkatnya keluhan otot terkait dengan lama dan tingkat kebiasaan merokok. Semakin lama atau semakin tinggi kebiasaan merokok semakin tinggi pula tingkat keluhan otot yang dirasakan. Tarwaka (2004: 119) mencatat salah satu penelitian oleh Bozhuizen et

al. (1993) yang hasilnya menemukan hubungan yang signifikan antara kebiasaan merokok dengan keluhan otot pinggang terkait pekerjaan yang membutuhkan pengerahan otot yang besar. Hal ini terjadi karena kebiasaan merokok akan dapat menurunkan kapasitas paru sehingga kemampuan menghirup oksigen menurun. Akibatnya adalah ketahanan dan kekuatan otot menurun karena suplai oksigen ke otot juga menurun sehingga produksi energi terhambat sehingga terjadi penumpukan asam laktat di otot yang dapat menimbulkan rasa lelah hingga nyeri pada otot.

Allah swt. berfirman dalam QS al- Mai'dah (5) : 4

يَسْأَلُونَكَ مَاذَا أُحِلَّ لَهُمْ قُلْ أُحِلَّ لَكُمْ الطَّيِّبَاتُ وَمَا عَلَّمْتُم مِّنَ الْجَوَارِحِ مُكَلِّبِينَ تُعَلِّمُونَهُنَّ مِمَّا عَلَّمَكُمُ اللَّهُ فَكُلُوا مِمَّا أَمْسَكَنَّ عَلَيْكُمْ وَاذْكُرُوا اسْمَ اللَّهِ عَلَيْهِ وَانْقُوا اللَّهَ إِنَّ اللَّهَ سَرِيعُ الْحِسَابِ ٤

Terjemah:

Mereka menanyakan kepadamu: "Apakah yang Dihalalkan bagi mereka?". Katakanlah: "Dihalalkan bagimu yang baik-baik dan (buruan yang ditangkap) oleh binatang buas yang telah kamu ajar dengan melatih nya untuk berburu; kamu mengajarnya menurut apa yang telah diajarkan Allah kepadamu. Maka makanlah dari apa yang ditangkapnya untukmu, dan sebutlah nama Allah atas binatang buas itu (waktu melepaskannya) dan bertakwalah kepada Allah, Sesungguhnya Allah Amat cepat hisab-Nya (Departemen Agama RI, 2007: 107).

Dari ayat di atas menjelaskan bahwa segala sesuatu yang baik itu dihalalkan. Merokok menghasilkan banyak efek yang negatif. Banyak yang membuktikan bahwa merokok mempunyai sisi negetif lebih besar daripada manfaatnya.

#### 4. Olahraga

Begitu seseorang mencapai usia 30 tahun, mulai terjadi penurunan pada massa otot tubuhnya. Jika mereka tidak berolahraga, penurunan itu tidak bisa dicegah atau diperlambat. Penurunan massa otot dari usia 30 tahun sampai 70 tahun bisa mencapai 40 % (Kepelatihan Olahraga FPOK UPI, 2001: 1).

Manfaat umum dari olahraga untuk kesehatan dapat berupa:

1. Memperlancar aliran sirkulasi darah;
2. Membantu pencernaan;
3. Mengurangi keletihan dan memperbaiki ketahanan tubuh;
4. Memperkuat otot-otot, tulang, dan jaringan ligmen.
5. Memperindah tubuh;
6. Dapat mengurangi bunyi napas waktu tidur;
7. Membantu menyeimbangkan emosi;
8. Mempertajam kekuatan mental;
9. Meningkatkan daya tahan terhadap penyakit;
10. Memperbaiki kepercayaan diri (Bustan, 2007: 23).

Allah swt. berfirman dalam QS an-Nahl (16) : 8

وَالْخَيْلَ وَالْبِغَالَ وَالْحَمِيرَ لِتَرْكَبُوهَا وَزِينَةً وَيَخْلُقُ مَا لَا تَعْلَمُونَ

Terjemah:

Dan (dia telah menciptakan) kuda, bagal dan keledai, agar kamu menungganginya dan (menjadikannya) perhiasan. dan Allah menciptakan apa yang kamu tidak mengetahuinya. Bagal Yaitu peranakan kuda dengan keledai (Departemen Agama RI, 2007: 268).

الضَّعِيفِ الْمُؤْمِنِ مِنَ اللَّهِ إِلَىٰ وَأَحَبُّ خَيْرِ الْقَوِيِّ الْمُؤْمِنِ

Artinya :

“Mukmin yang kuat lebih baik dan lebih dicintai Allah daripada Mukmin yang lemah” (HR. Muslim) (Amiruddin, 2004: 108).

Ayat dan hadis di atas menjelaskan bahwa Allah lebih menyukai orang-orang yang kuat dan sehat yang dapat diperoleh dengan berolahraga, baik itu menunggangi kuda, berenang, ataupun melakukan olahraga yang lain.

Kemampuan fisik adalah kemampuan fungsional seseorang untuk melakukan pekerjaan tertentu yang memerlukan aktivitas otot pada periode waktu tertentu. Kemampuan otot rangka melakukan kontraksi maksimal dalam menerima, menahan, dan memindahkan beban sewaktu melakukan aktivitas. Kemampuan fisik ditentukan oleh kekuatan otot, ketahanan otot, dan ketahanan kardiovaskuler yang ketiganya dipengaruhi oleh kebiasaan olahraga, karena olahraga melatih kerja fungsi-fungsi otot (Tarwaka, 2004: 47).

## **BAB III**

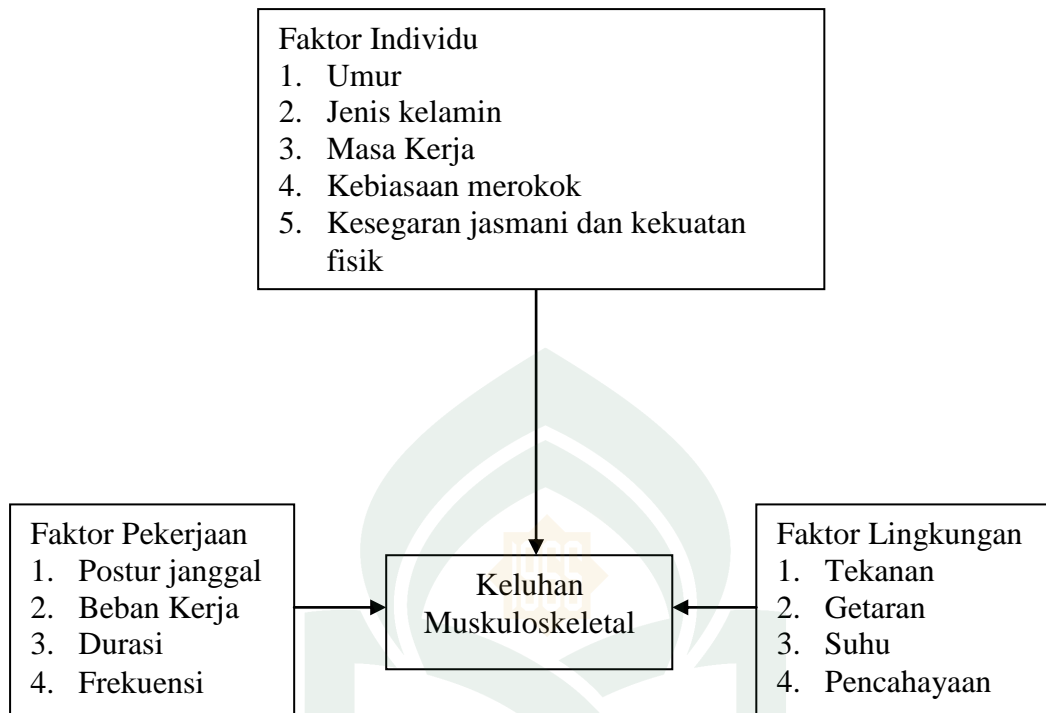
### **KERANGKA KONSEP**

#### **A. Dasar Pemikiran Variabel yang Diteliti**

Salah satu penyakit yang dapat ditimbulkan di sektor industri adalah keluhan muskuloskeletal. Istilah muskuloskeletal digunakan pakar ergonomi untuk menggambarkan berbagai bentuk cedera, nyeri, atau kelainan pada sistem otot rangka yang terdiri dari jaringan saraf, otot, ligament, tendon, dan sendi. Keluhan muskuloskeletal merupakan masalah yang signifikan pada pekerja. Faktor-faktor yang mempengaruhi keluhan muskuloskeletal terdiri dari faktor pekerjaan, faktor individu, dan lingkungan kerja. Faktor pekerjaan meliputi postur tubuh, pekerjaan berulang, dan beban kerja. Faktor individu meliputi usia, tingkat pendidikan, masa kerja, kebiasaan merokok, dan kebiasaan olahraga. Sedangkan faktor lingkungan adalah tekanan, getaran, suhu dan pencahayaan.

Faktor individu seperti usia yang tidak produktif, masa kerja yang lama, kebiasaan merokok, dan kebiasaan olahraga dapat mempengaruhi terjadinya keluhan muskuloskeletal.

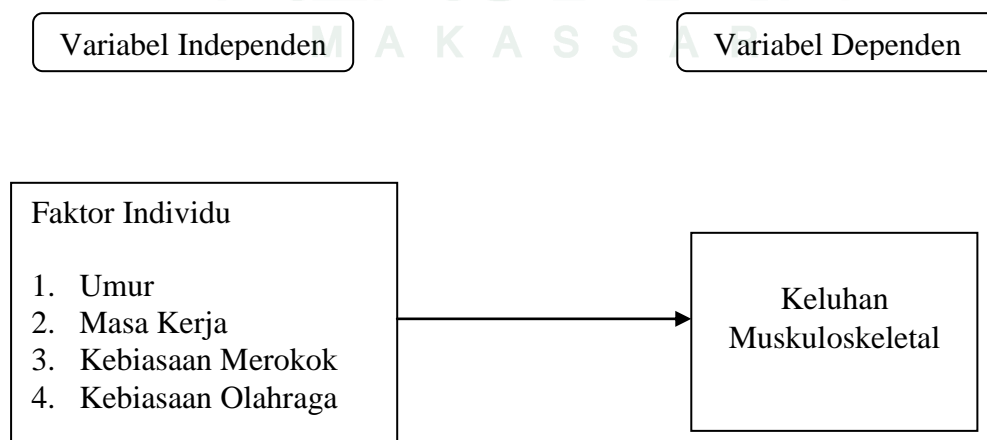
## B. Kerangka Teori



Sumber : Peter Vi (2000) dalam Tarwaka (2004)

## C. Pola Pikir Variabel yang Diteliti

Untuk mempermudah pemahaman, maka secara sederhana pola pikir variabel penelitian ini dapat digambarkan sebagai berikut:



#### D. Defenisi Operasional

1. Keluhan musculoskeletal pada penelitian ini adalah keluhan yang dirasakan oleh responden berupa rasa sakit/nyeri, kesemutan, mati rasa, pegal-pegal, dan bagian tubuh yang terkena dampak diukur dengan kuesioner *Nordic Body Map*.

##### Kriteria Objektif

Ada = Jika terdapat keluhan berupa sakit, nyeri, bengkak, kaku, pegal, atau kejang pada otot dan tulang dengan 4 frekuensi keluhan yaitu sangat jarang (1-2 kali/tahun), jarang (1-2 kali/bulan), sering (1-2 kali/minggu), dan sangat sering (setiap hari) dan 4 tingkat keparahan yaitu ringan (hanya tidak nyaman), sedang (masih bisa bekerja), parah (tidak bisa bekerja), dan sangat parah (tidak bisa bekerja).

Tidak ada = Jika tidak memenuhi kriteria di atas

2. Umur adalah usia akhir responden terhitung sejak tanggal kelahiran hingga penelitian berlangsung dalam hitungan tahun.

##### Kriteria Objektif

Berisiko = Jika berumur  $\geq 35$  tahun

Tidak berisiko = Jika berumur  $< 35$  tahun

3. Masa kerja adalah masa kerja responden terhitung mulai pertama bekerja sampai dengan waktu dilakukannya penelitian.

##### Kriteria Objektif

Baru = Jika telah bekerja selama 0-10 tahun

Lama = Jika telah bekerja selama  $> 10$  tahun



4. Kebiasaan merokok adalah rutinitas responden merokok dalam setiap harinya.

Kriteria Objektif

Merokok = Jika responden mempunyai kebiasaan merokok.

Tidak Merokok = Jika responden tidak mempunyai kebiasaan merokok.

5. Kebiasaan olahraga adalah rutinitas responden melakukan olah tubuh atau latihan fisik secara teratur yaitu minimal 3x dalam seminggu selama 30 menit.

Kriteria Objektif

Olahraga = Jika responden mempunyai kebiasaan olahraga seperti di atas.

Tidak Olahraga = Jika tidak memenuhi kriteria di atas.

## BAB IV METODE PENELITIAN

### A. Jenis Penelitian

Jenis penelitian yang digunakan adalah penelitian observasional dengan pendekatan deskriptif yang dilakukan untuk mendapat gambaran mengenai keluhan muskuloskeletal pada pekerja bagian produksi di PT. Industri Kapal Indonesia (Persero) Makassar.

### B. Tempat dan Waktu Penelitian

Penelitian ini dilakukan di PT. Industri Kapal Indonesia (Persero) Makassar pada bulan Februari sampai Maret 2011

### C. Populasi dan Sampel

Populasi dalam penelitian ini adalah semua pekerja bagian produksi di PT. Industri Kapal Indonesia (persero) Makassar yang berjumlah 114 orang. Sementara yang menjadi sampel dalam penelitian ini adalah sebagian dari pekerja bagian produksi di PT. Industri Kapal Indonesia (persero) Makassar. Teknik pengambilan sampel yang digunakan dalam penelitian ini adalah *simple random sampling* yang di ambil dengan rumus:

$$\begin{aligned}
 n &= \frac{N}{1 + N(d^2)} \\
 &= \frac{114}{1 + 114(0,05^2)} \\
 &= \frac{114}{1 + 0,285} \\
 &= \frac{114}{1,285} \\
 &= 88,71 \approx 89 \text{ orang}
 \end{aligned}$$

Keterangan

n = Banyaknya sampel

N = Banyaknya populasi

d = Derajat kepercayaan (0,05)

#### **D. Instrumen Penelitian**

Penelitian dilakukan dengan menggunakan kuesioner *Nordic Body Map* untuk mengukur faktor individu. Sedangkan postur tubuh yang tidak ergonomis dilihat dengan menggunakan kamera digital.

#### **E. Metode Pengumpulan Data**

Data yang dikumpulkan dalam penelitian ini bersumber dari dua jenis data, yaitu data primer dan data sekunder.

##### 1. Data primer

Data primer diperoleh dari penyebaran kuesioner serta melakukan observasi. Observasi dilakukan dengan melihat posisi-posisi kerja pekerja yang berisiko. Sedangkan untuk mengetahui keluhan muskuloskeletal yang dirasakan pekerja digunakan kuesioner *Nordic Body Map* yang ditujukan kepada pekerja bagian produksi. Selain itu penulis juga melakukan wawancara dengan pekerja dan pengawas untuk memperkuat data hasil kuesioner.

##### 2. Data sekunder

Data sekunder diperoleh dari kajian pustaka yang diambil dari berbagai jenis buku yang relevan dengan penelitian ini. Selain itu penulis juga memperoleh data dari internet berdasarkan hasil *browsing* dengan memilah data yang sesuai

dengan penelitian yang penulis lakukan. Data sekunder juga penulis dapatkan dari bagian SDM dan Poliklinik PT. Industri Kapal Indonesia (Persero) Makassar.

#### **F. Pengolahan Data**

Pengolahan data dilakukan dengan bantuan SPSS dengan cara:

1. *Coding* : pemberian kode untuk kriteria tertentu untuk memudahkan dalam pengolahan data. Pengkodean dilakukan setelah proses pengambilan data dilaksanakan.
2. *Editing* : Data diedit terlebih dahulu untuk mengetahui apakah semua pertanyaan sudah dijawab.
3. *Entri* : Proses pemindahan data ke dalam media komputer agar didapat data masukan yang siap diolah.
4. *Cleaning*: Pengecekan data yang telah dimasukkan untuk melihat apabila terdapat kesalahan atau penyimpangan dari data yang dimasukkan.
5. *Tabulasi* : Penyajian data dalam bentuk tabel distribusi frekuensi dan deskriptif.

#### **G. Analisis Data**

Dalam tahap analisis, data akan dianalisis melalui dua tahap yaitu analisis univariat dan analisis bivariat.

1. Analisis univariat dimaksudkan untuk melihat gambaran distribusi dari variabel-variabel yang diteliti. Hasil yang diperoleh disajikan dalam bentuk tabel dari masing-masing variabel.
2. Analisis bivariat dimaksudkan untuk mempelajari hubungan antara dua variabel, yaitu variabel dependen dan variabel independen.

## BAB V HASIL DAN PEMBAHASAN

### A. Hasil Penelitian

#### 1. Analisis Univariat

##### a. Umur

Tabel 5.1  
Distribusi Responden Berdasarkan Kelompok Umur  
Di PT. Industri Kapal Indonesia (Persero) Makassar  
Tahun 2011

No.	Umur	n	Persen (%)
1.	< 35 tahun	8	9,0
2.	≥ 35 tahun	81	91,0
<b>Total</b>		<b>89</b>	<b>100</b>

*Sumber: Data Primer, 2011*

Berdasarkan tabel 5.1 di atas menunjukkan bahwa kelompok umur responden yang  $\geq 35$  tahun ada sebanyak 81 orang (91,0%) sedangkan kelompok umur responden  $< 35$  tahun sebanyak 8 orang (9,0%).

##### b. Tingkat Pendidikan

Tabel 5.2  
Distribusi Responden Berdasarkan Tingkat Pendidikan  
Di PT. Industri Kapal Indonesia (Persero) Makassar  
Tahun 2011

No.	Tingkat Pendidikan	n	Persen (%)
1.	SD/ Sederajat	5	5,6
2.	SMP/ Sederajat	3	3,4
3.	SMA/ Sederajat	79	88,8
4.	D3	1	1,1
5.	Perguruan Tinggi (PT)	1	1,1
<b>Total</b>		<b>89</b>	<b>100</b>

*Sumber: Data Primer, 2011*

Berdasarkan tabel 5.2 di atas menunjukkan bahwa responden dengan tingkat pendidikan terbanyak adalah SMA/ sederajat yaitu 79

orang (88,8%), sedangkan yang terendah adalah D3 dan PT yaitu masing-masing 1 orang (1,1%).

c. Masa Kerja

Tabel 5.3  
Distribusi Responden Berdasarkan Masa Kerja  
Di PT. Industri Kapal Indonesia (Persero) Makassar  
Tahun 2011

No.	Masa Kerja	n	Persen (%)
1.	0 – 10 tahun	8	9,0
2.	11 – 20 tahun	65	73,0
3.	21 – 30 tahun	13	14,6
4.	> 30 tahun	3	3,4
<b>Total</b>		<b>89</b>	<b>100</b>

Sumber: Data Primer, 2011

Berdasarkan tabel 5.3 di atas menunjukkan bahwa responden dengan masa kerja terbanyak yaitu 11-20 tahun ada sebanyak 65 orang (73,0%) sedangkan yang terkecil adalah >30 tahun yaitu sebanyak 3 orang (3,4%).

d. Jenis Pekerjaan

Tabel 5.4  
Distribusi Responden Berdasarkan Jenis Pekerjaan  
Di PT. Industri Kapal Indonesia (Persero) Makassar  
Tahun 2011

No.	Jenis Pekerjaan	n	Persen (%)
1.	Mekanik	4	4,5
2.	Pipa	9	10,1
3.	Lambung/las	23	25,8
4.	Assembling	4	4,5
5.	Dock	13	14,6
6.	Sarana	10	11,2
7.	Listrik	13	14,6
8.	Mesin	4	4,5
9.	Lainnya	9	10,1
<b>Total</b>		<b>89</b>	<b>100</b>

Sumber: Data Primer, 2011

Berdasarkan tabel 5.4 di atas menunjukkan bahwa mayoritas responden bekerja pada bagian lambung/las yaitu sebanyak 23 orang (25,8%), sedangkan yang terkecil adalah jenis pekerjaan mekanik, assembling, dan mesin yaitu masing-masing sebanyak 4 orang (4,5%).

e. Tindakan Saat Merasakan Gejala Muskuloskeletal

Tabel 5.6  
Distribusi Responden Berdasarkan Tindakan Saat Merasakan Gejala Muskuloskeletal Di PT. Industri Kapal Indonesia (Persero) Makassar Tahun 2011

No.	Tindakan Saat Merasakan Gejala	n	Persen (%)
1.	Istirahat	31	34,8
2.	Menggunakan obat gosok	10	12,3
3.	Memeriksa diri ke klinin/RS	43	48,3
4.	Lainnya	5	6,1
<b>Total</b>		<b>82</b>	<b>100</b>

Sumber: Data Primer, 2011

Berdasarkan tabel 5.6 di atas menunjukkan bahwa tindakan responden terbanyak setelah merasakan gejala muskuloskeletal adalah memeriksa diri ke klinik/RS yaitu sebanyak 43 orang (48,3%), sedangkan yang hanya melakukan istirahat ada sebanyak 31 orang (34,8%), menggunakan obat gosok sebanyak 10 orang (12,3%), dan lainnya sebanyak 5 orang (6,1%).

f. Kebiasaan Merokok

Tabel 5.6  
Distribusi Responden Berdasarkan Kebiasaan Merokok Di PT. Industri Kapal Indonesia (Persero) Makassar Tahun 2011

No.	Kebiasaan Merokok	n	Persen (%)
1.	Ya	46	51,7
2.	Tidak	43	48,3
<b>Total</b>		<b>89</b>	<b>100</b>

Sumber: Data Primer, 2011

Berdasarkan tabel 5.6 di atas menunjukkan bahwa responden yang mempunyai kebiasaan merokok yaitu sebanyak 46 orang (51,7%), sedangkan yang tidak yaitu 43 orang (48,3%).

g. Jumlah Konsumsi Rokok dalam Sehari

Tabel 5.7  
Distribusi Responden Berdasarkan Jumlah Konsumsi Rokok per Hari  
Di PT. Industri Kapal Indonesia (Persero) Makassar  
Tahun 2011

No.	Konsumsi Rokok	n	Persen (%)
1.	≤ 5 batang/hari	9	19,6
2.	> 5 batang/hari	37	80,4
<b>Total</b>		<b>46</b>	<b>100</b>

Sumber: Data Primer, 2011

Berdasarkan tabel 5.7 di atas menunjukkan bahwa jumlah konsumsi rokok responden terbanyak adalah > 5 batang/hari yaitu sebanyak 37 orang (80,4%), sedangkan responden yang mengkonsumsi rokok ≤ 5 batang/hari ada sebanyak 9 orang (19,6%).

h. Kebiasaan Olahraga

Tabel 5.8  
Distribusi Responden Berdasarkan Kebiasaan Olahraga  
Di PT. Industri Kapal Indonesia (Persero) Makassar  
Tahun 2011

No.	Kebiasaan Olahraga	n	Persen (%)
1.	Ya	11	12,4
2.	Tidak	78	87,6
<b>Total</b>		<b>89</b>	<b>100</b>

Sumber: Data Primer, 2011

Berdasarkan tabel 5.8 di atas menunjukkan bahwa responden yang memiliki kebiasaan olahraga ada sebanyak 11 orang (12,4%), sedangkan responden yang tidak mempunyai kebiasaan olahraga ada sebanyak 78 orang (87,6%).



## i. Tingkat Keseringan Olahraga

Tabel 5.9  
Distribusi Responden Berdasarkan Tingkat Keseringan Olahraga  
Di PT. Industri Kapal Indonesia (Persero) Makassar  
Tahun 2011

No.	Keseringan Olahraga	n	Persen (%)
1.	1-2 kali/minggu	3	27,3
2.	3 kali/minggu	5	45,4
3.	> 3 kali/minggu	3	27,3
<b>Total</b>		<b>11</b>	<b>100</b>

*Sumber: Data Primer, 2011*

Berdasarkan tabel 5.9 di atas menunjukkan bahwa responden yang memiliki tingkat keseringan olahraga terbanyak adalah 3 kali/minggu yaitu sebanyak 5 orang (45,4%), sedangkan responden yang berolahraga sebanyak 1-2 kali/minggu dan >3 kali/minggu mempunyai jumlah yang sama yaitu masing-masing sebanyak 3 orang (27,3%).

j. Gambaran Keluhan Muskuloskeletal pada pekerja bagian produksi di PT.

Industri Kapal Indonesia (Persero) Makassar tahun 2011

1. Jenis Keluhan Muskuloskeletal

Tabel 5.10  
Distribusi Responden Berdasarkan  
Jenis Keluhan Muskuloskeletal pada Bagian Tubuh  
Di PT. Industri Kapal Indonesia (Persero) Makassar  
Tahun 2011

No.	Bagian Tubuh	Merasakakan Keluhan			
		Ya		Tidak	
		n	%	n	%
1.	Leher	61	68,5	28	31,5
2.	Bahu Kanan	48	53,9	41	46,1
3.	Bahu Kiri	41	46,1	48	53,9
4.	Punggung	62	69,7	27	30,3
5.	Siku Kanan	28	31,5	61	68,5
6.	Siku Kiri	24	27,0	65	73,0
7.	Pinggang	66	74,2	23	25,8
8.	Pergelangan Tangan Kanan	50	56,2	39	43,8
9.	Pergelangan Tangan Kiri	39	43,8	50	56,2
10.	Paha Kanan	26	29,2	63	70,8
11.	Paha Kiri	25	28,1	64	71,9
12.	Lutut Kanan	28	31,5	61	68,5
13.	Lutut Kiri	27	30,3	62	69,7
14.	Pergelangan Kaki Kanan	33	37,1	56	62,9
15.	Pergelangan Kaki Kiri	34	38,2	55	61,8

Sumber: Data Primer, 2011

Berdasarkan tabel 5.10 di atas menunjukkan bahwa dari 592 keluhan yang dirasakan oleh 89 responden, sebagian besar keluhan dirasakan pada bagian pinggang (74,2%), punggung (69,7%), dan leher (68,5%).

## 2. Frekuensi Keluhan Muskuloskeletal

Tabel 5.11  
Distribusi Responden Berdasarkan  
Frekuensi Keluhan Muskuloskeletal pada Bagian Tubuh  
Di PT. Industri Kapal Indonesia (Persero) Makassar  
Tahun 2011

No.	Bagian Tubuh	Frekuensi Keluhan							
		Sangat jarang		Jarang		Sering		Sangat sering	
		n	%	n	%	n	%	n	%
1.	Leher	28	45,9	27	44,3	6	9,8	0	0
2.	Bahu kanan	18	37,5	22	45,8	6	12,5	2	4,2
3.	Bahu kiri	20	48,8	16	39,0	5	12,2	0	0
4.	Punggung	24	38,7	27	43,6	10	16,1	1	1,6
5.	Siku kanan	16	57,1	9	32,2	3	10,7	0	0
6.	Siku kiri	13	54,2	8	33,3	1	4,2	2	8,3
7.	Pinggang	23	34,9	33	50,0	9	13,6	1	1,5
8.	Pergelangan tangan kanan	16	32,0	24	48,0	9	18,0	1	2,0
9.	Pergelangan tangan kiri	13	33,3	22	56,4	3	7,7	1	2,6
10.	Paha kanan	14	53,8	10	38,5	2	8,0	0	0
11.	Paha kiri	13	52,0	10	40,0	2	8,0	0	0
12.	Lutut kanan	11	39,3	12	42,9	5	17,9	0	0
13.	Lutut kiri	11	40,7	10	37,1	6	22,2	0	0
14.	Pergelangan kaki kanan	15	45,5	16	48,5	2	6,0	0	0
15.	Pergelangan kaki kiri	16	47,1	13	38,2	5	14,7	0	0

Sumber: Data Primer, 2011

Berdasarkan tabel 5.11 di atas menunjukkan bahwa frekuensi keluhan muskuloskeletal terbanyak pada bagian tubuh adalah leher dengan frekuensi sangat jarang sebanyak 28 orang (45,9%), bahu kanan dengan frekuensi jarang sebanyak 22 orang (45,8%), bahu kiri dengan frekuensi sangat jarang sebanyak 20 orang (48,8%), punggung dengan frekuensi keluhan jarang sebanyak 27 orang (43,6%), siku kanan dengan frekuensi sangat jarang sebanyak 16 orang (57,1%), siku kiri

dengan frekuensi sangat jarang sebanyak 13 orang (54,2%), pinggang dengan frekuensi keluhan 1-2 jarang sebanyak 33 orang (50,0%), pergelangan tangan kanan dengan frekuensi jarang sebanyak 24 orang (48,0%), pergelangan tangan kiri dengan frekuensi jarang sebanyak 22 orang (56,4%), paha kanan dengan frekuensi keluhan sangat jarang sebanyak 14 orang (53,8%), paha kiri dengan frekuensi sangat jarang sebanyak 13 orang (52,0%), lutut kanan dengan frekuensi jarang sebanyak 12 orang (42,9%), lutut kiri dengan frekuensi keluhan sangat jarang sebanyak 11 orang (40,7%), pergelangan kaki kanan dengan frekuensi jarang sebanyak 16 orang (48,5%), dan pergelangan kaki kiri dengan frekuensi keluhan sangat jarang sebanyak 16 orang (47,1%).

## 3. Keparahan Keluhan Muskuloskeletal

Tabel 5.12  
Distribusi Responden Berdasarkan  
Keparahan Keluhan Muskuloskeletal pada Bagian Tubuh  
Di PT. Industri Kapal Indonesia (Persero) Makassar  
Tahun 2011

No.	Bagian Tubuh	Keparahan Keluhan							
		Ringan		Sedang		Parah		Sangat parah	
		n	%	n	%	n	%	n	%
1.	Leher	34	55,7	27	44,3	0	0	0	0
2.	Bahu Kanan	28	58,3	20	41,7	0	0	0	0
3.	Bahu Kiri	22	53,7	19	46,3	0	0	0	0
4.	Punggung	32	51,6	29	46,8	1	1,6	0	0
5.	Siku Kanan	20	71,4	8	28,6	0	0	0	0
6.	Siku Kiri	15	62,5	9	37,5	0	0	0	0
7.	Pinggang	38	57,6	27	40,9	1	1,5	0	0
8.	Pergelangan Tangan Kanan	28	56,0	22	44,0	0	0	0	0
9.	Pergelangan Tangan Kiri	24	61,5	15	38,5	0	0	0	0
10.	Paha Kanan	12	46,2	14	53,8	0	0	0	0
11.	Paha Kiri	14	56,0	11	44,0	0	0	0	0
12.	Lutut Kanan	12	42,9	15	53,6	1	3,5	0	0
13.	Lutut Kiri	13	48,1	14	51,9	0	0	0	0
14.	Pergelangan Kaki Kanan	14	42,4	19	57,6	0	0	0	0
15.	Pergelangan Kaki Kiri	17	50,0	17	50,0	0	0	0	0

Sumber: Data Primer, 2011

Berdasarkan tabel 5.12 di atas menunjukkan bahwa keparahan keluhan Muskuloskeletal terbanyak pada bagian tubuh adalah leher dengan keparahan ringan sebanyak 34 orang (55,7%), bahu kanan dengan keparahan ringan sebanyak 28 orang (58,3%), bahu kiri dengan keparahan ringan sebanyak 22 orang (53,7%), punggung dengan keparahan ringan sebanyak 32 orang (51,6%), siku kanan dengan keparahan ringan sebanyak 20 orang (71,4%), siku kiri dengan

keparahan ringan sebanyak 15 orang (62,5%), pinggang dengan keparahan ringan sebanyak 38 orang (57,6%), pergelangan tangan kanan dengan keparahan ringan sebanyak 28 orang (56,0%), pergelangan tangan kiri dengan keparahan ringan sebanyak 24 orang (61,5%), paha kanan dengan keparahan sedang sebanyak 14 orang (53,8%), paha kiri dengan keparahan ringan sebanyak 14 orang (56,0%), lutut kanan dengan keparahan sedang sebanyak 15 orang (53,6%), lutut kiri dengan keparahan sedang sebanyak 14 orang (51,9%), pergelangan kaki kanan dengan keparahan sedang sebanyak 19 orang (57,6%), dan pergelangan kaki kiri dengan keparahan ringan dan sedang masing-masing sebanyak 17 orang (50,0%).

## 2. Analisis Bivariat

- a. Distribusi Karakteristik Responden berdasarkan variabel umur, masa kerja, kebiasaan merokok, dan kebiasaan olahraga dengan Keluhan Muskuloskeletal Pada Leher

Tabel 5.13  
Distribusi Karakteristik Responden Berdasarkan  
Variabel Independen dengan Keluhan Muskuloskeletal  
Pada Bagian Leher  
Di PT. Industri Kapal Indonesia (Persero) Makassar  
Tahun 2011

No	Variabel Independen	Keluhan Muskuloskeletal pada Leher (total = 61)											
		Frekuensi keluhan								Keparahan keluhan			
		Sangat jarang		Jarang		Sering		Sangat sering		Ringan		Sedang	
		n	%	n	%	n	%	n	%	n	%	n	%
1.	<b>Umur</b> Tidak berisiko	2	3,3	4	6,6	0	0	0	0	5	8,2	1	1,6
	Berisiko	26	42,6	23	37,7	6	9,8	0	0	29	47,5	26	42,6
2.	<b>Masa Kerja</b> Baru	5	8,2	3	4,9	0	0	0	0	4	6,6	4	6,6
	Lama	23	37,7	24	39,3	6	9,8	0	0	30	49,2	23	37,7
3.	<b>Keb. Merokok</b> Ya	21	34,4	8	13,1	2	3,3	0	0	21	34,4	10	16,4
	Tidak	7	11,5	19	31,1	4	6,6	0	0	13	21,3	17	27,9
4.	<b>Keb. Olahraga</b> Ya	4	6,6	5	8,2	0	0	0	0	3	4,9	6	9,8
	Tidak	24	39,3	22	36,1	6	9,8	0	0	31	50,8	21	34,4

Sumber: Data Primer, 2011

Berdasarkan tabel 5.13 menunjukkan bahwa responden yang memiliki umur berisiko sering mengalami keluhan muskuloskeletal pada leher sebanyak 6 orang (9,8%) dengan tingkat keparahan sedang sebanyak 26 orang (42,6%). Responden yang memiliki masa kerja lama sering mengalami keluhan muskuloskeletal pada leher sebanyak 6 orang (9,8%) dengan tingkat keparahan sedang sebanyak 23 orang (37,7%). Responden yang memiliki kebiasaan merokok jarang mengalami keluhan muskuloskeletal pada leher sebanyak 19 orang (31,1%) dengan tingkat

keparahan ringan sebanyak 21 orang (34,4%). Responden yang tidak mempunyai kebiasaan olahraga sering mengalami keluhan muskuloskeletal pada leher sebanyak 6 orang (9,8%) dengan tingkat keparahan sedang sebanyak 21 orang (34,4%).

- b. Distribusi Karakteristik Responden berdasarkan variabel umur, masa kerja, kebiasaan merokok, dan kebiasaan olahraga dengan Keluhan Muskuloskeletal pada Bahu Kanan

Tabel 5. 14  
Distribusi Karakteristik Responden Berdasarkan  
Variabel Independen dengan Keluhan Muskuloskeletal  
Pada Bagian Bahu Kanan  
Di PT. Industri Kapal Indonesia (Persero) Makassar  
Tahun 2011

No	Variabel Independen	Keluhan Muskuloskeletal pada Bahu Kanan (total = 48 )											
		Frekuensi Keluhan								Keparahan Keluhan			
		Sangat Jarang		Jarang		Sering		Sangat Sering		Ringan		Sedang	
		n	%	n	%	n	%	n	%	n	%	n	%
1.	<b>Umur</b>												
	Tidak berisiko	3	6,2	1	2,1	0	0	0	0	3	6,2	1	2,1
	Berisiko	15	31,2	21	43,8	6	12,5	2	4,2	25	52,1	19	39,6
2.	<b>Masa Kerja</b>												
	Baru	3	6,3	3	6,3	0	0	0	0	3	6,3	3	6,3
	Lama	15	31,3	19	39,6	6	12,5	2	4,2	25	52,1	17	35,4
3.	<b>Keb. Merokok</b>												
	Ya	12	25,0	11	22,9	4	8,3	0	0	17	35,4	10	20,8
	Tidak	6	12,5	11	22,9	2	4,2	2	4,2	11	22,9	10	20,8
4.	<b>Keb. Olahraga</b>												
	Ya	4	8,3	2	4,2	0	0	0	0	3	6,3	6	12,5
	Tidak	14	29,2	20	41,7	6	12,5	2	4,2	31	64,6	21	43,8

Sumber: Data Primer, 2011

Berdasarkan tabel 5.14 menunjukkan bahwa responden yang memiliki umur berisiko sering mengalami keluhan muskuloskeletal pada bahu kanan sebanyak 6 orang (12,5%) dengan tingkat keparahan sedang sebanyak 19 orang (39,6%). Responden yang memiliki masa kerja lama sering mengalami keluhan muskuloskeletal pada bahu kanan sebanyak 6 orang (12,5%) dengan tingkat



keparahan sedang sebanyak 17 orang (35,4%). Responden yang memiliki kebiasaan merokok sering mengalami keluhan muskuloskeletal pada bahu kanan sebanyak 4 orang (8,3%) dengan tingkat keparahan sedang sebanyak 10 orang (20,8%). Responden yang tidak mempunyai kebiasaan olahraga sering mengalami keluhan muskuloskeletal pada bahu kanan sebanyak 6 orang (12,5%) dengan tingkat keparahan ringan sebanyak 21 orang (43,8%).

- c. Distribusi Karakteristik Responden berdasarkan variabel umur, masa kerja, kebiasaan merokok, dan kebiasaan olahraga dengan Keluhan Muskuloskeletal pada Bahu Kiri

Tabel 5.15  
Distribusi Karakteristik Responden Berdasarkan  
Variabel Independen dengan Keluhan Muskuloskeletal  
Pada Bagian Bahu Kiri  
Di PT. Industri Kapal Indonesia (Persero) Makassar  
Tahun 2011

No	Variabel Independen	Keluhan Muskuloskeletal pada Bahu Kiri (total = 41 )											
		Frekuensi Keluhan								Keparahan Keluhan			
		Sangat jarang		Jarang		Sering		Sangat sering		Ringan		Sedang	
		n	%	n	%	n	%	n	%	n	%	n	%
1.	<b>Umur</b>												
	Tidak berisiko	2	4,9	0	0	1	2,4	0	0	2	4,9	1	2,4
	Berisiko	18	43,9	16	39,0	4	9,8	0	0	20	48,8	18	43,9
2.	<b>Masa Kerja</b>												
	Baru	3	7,3	2	4,9	0	0	0	0	2	4,9	3	7,3
	Lama	17	41,5	14	34,1	5	12,2	0	0	20	48,8	16	39,0
3.	<b>Keb. Merokok</b>												
	Ya	16	39,0	4	9,8	4	9,8	0	0	15	36,6	9	22,0
	Tidak	4	9,8	12	29,3	1	2,4	0	0	7	17,1	10	24,4
4.	<b>Keb. Olahraga</b>												
	Ya	2	4,9	2	4,9	1	2,4	0	0	2	4,9	3	7,3
	Tidak	18	43,9	14	34,1	4	9,8	0	0	20	48,8	16	39,0

Sumber: Data Primer, 2011

Berdasarkan tabel 5.15 menunjukkan bahwa responden yang memiliki umur berisiko sering mengalami keluhan muskuloskeletal pada bahu kiri sebanyak 4 orang (9,8%) dengan tingkat keparahan sedang sebanyak 18 orang (43,9%).

Responden yang memiliki masa kerja lama sering mengalami keluhan muskuloskeletal pada bahu kiri sebanyak 5 orang (12,2%) dengan tingkat keparahan sedang sebanyak 16 orang (39,0%). Responden yang memiliki kebiasaan merokok sering mengalami keluhan muskuloskeletal pada bahu kiri sebanyak 4 orang (9,8%) dengan tingkat keparahan sedang sebanyak 9 orang (22,0%). Responden yang tidak mempunyai kebiasaan olahraga sering mengalami keluhan muskuloskeletal pada bahu kiri sebanyak 4 orang (9,8%) dengan tingkat keparahan sedang sebanyak 16 orang (39,0%).

- d. Distribusi Karakteristik Responden berdasarkan variabel umur, masa kerja, kebiasaan merokok, dan kebiasaan olahraga dengan Keluhan Muskuloskeletal pada Punggung

Tabel 5. 16  
Distribusi Karakteristik Responden Berdasarkan  
Variabel Independen dengan Keluhan Muskuloskeletal  
Pada Bagian Punggung  
Di PT. Industri Kapal Indonesia (Persero) Makassar  
Tahun 2011

No	Variabel Independen	Keluhan Muskuloskeletal pada Punggung (total = 62 )													
		Frekuensi Keluhan								Keparahan Keluhan					
		Sangat jarang		Jarang		Sering		Sangat sering		Ringan		Sedang		Parah	
		n	%	n	%	n	%	n	%	n	%	n	%	n	%
1.	<b>Umur</b>														
	Tidak berisiko	3	4,8	1	1,6	1	1,6	0	0	3	4,8	2	3,2	0	0
	Berisiko	21	33,9	26	41,9	9	14,5	1	1,6	29	46,8	27	43,5	1	1,6
2.	<b>Masa Kerja</b>														
	Baru	4	6,5	4	6,5	0	0	0	0	5	8,1	3	4,8	0	0
	Lama	20	32,3	23	37,1	10	16,1	1	1,6	27	43,5	26	41,9	1	1,6
3.	<b>Keb. Merokok</b>														
	Ya	18	29,0	10	16,1	5	8,1	1	1,6	18	29,0	15	24,2	1	1,6
	Tidak	6	9,7	17	27,4	5	8,1	0	0	14	22,6	14	22,6	0	0
4.	<b>Keb. Olahraga</b>														
	Ya	4	6,5	6	9,7	0	0	0	0	6	9,7	4	6,5	0	0
	Tidak	20	32,3	21	33,9	10	16,1	1	1,6	26	41,9	25	40,3	1	1,6

Sumber: Data Primer, 2011

Berdasarkan tabel 5.16 menunjukkan bahwa responden yang memiliki umur berisiko sering mengalami keluhan muskuloskeletal pada punggung sebanyak 9

orang (14,5%) dengan tingkat keparahan parah sebanyak 1 orang (1,6%). Responden yang memiliki masa kerja lama sering mengalami keluhan muskuloskeletal pada punggung sebanyak 10 orang (16,1%) dengan tingkat keparahan parah sebanyak 1 orang (1,6%). Responden yang memiliki kebiasaan merokok sering mengalami keluhan muskuloskeletal pada punggung sebanyak 5 orang (8,1%) dengan tingkat keparahan parah sebanyak 1 orang (1,6%). Responden yang tidak mempunyai kebiasaan olahraga sering mengalami keluhan muskuloskeletal pada punggung sebanyak 10 orang (16,1%) dengan tingkat keparahan parah sebanyak 1 orang (1,6%).

- e. Distribusi Karakteristik Responden berdasarkan variabel umur, masa kerja, kebiasaan merokok, dan kebiasaan olahraga dengan Keluhan Muskuloskeletal pada Siku Kanan

Tabel 5. 17  
Distribusi Karakteristik Responden Berdasarkan  
Variabel Independen dengan Keluhan Muskuloskeletal  
Pada Bagian Siku Kanan  
Di PT. Industri Kapal Indonesia (Persero) Makassar  
Tahun 2011

No	Variabel Independen	Keluhan Muskuloskeletal pada Siku Kanan (total = 28 )											
		Frekuensi Keluhan								Keparahan Keluhan			
		Sangat jarang		Jarang		Sering		Sangat sering		Ringan		Sedang	
		n	%	n	%	n	%	n	%	n	%	n	%
1.	<b>Umur</b>												
	Tidak berisiko	0	0	1	3,6	0	0	0	0	1	3,6	0	0
	Berisiko	16	57,1	8	28,6	3	10,7	0	0	19	67,9	8	28,6
2.	<b>Masa Kerja</b>												
	Baru	3	10,7	1	3,6	0	0	0	0	3	10,7	1	3,6
	Lama	13	46,4	8	28,6	3	10,7	0	0	17	60,7	7	25,0
3.	<b>Keb. Merokok</b>												
	Ya	11	39,3	5	17,9	1	3,6	0	0	12	42,9	5	17,9
	Tidak	5	17,9	4	14,3	2	7,1	0	0	8	28,6	3	10,7
4.	<b>Keb. Olahraga</b>												
	Ya	2	7,1	2	7,1	0	0	0	0	2	7,1	2	7,1
	Tidak	14	50,0	7	25,0	3	10,7	0	0	18	64,3	6	21,4

Sumber: Data Primer, 2011

Berdasarkan tabel 5.17 menunjukkan bahwa responden yang memiliki umur berisiko sering mengalami keluhan muskuloskeletal pada siku kanan sebanyak 3 orang (10,7%) dengan tingkat keparahan sedang sebanyak 8 orang (28,6%). Responden yang memiliki masa kerja lama sering mengalami keluhan muskuloskeletal pada siku kanan sebanyak 3 orang (10,7%) dengan tingkat keparahan sedang sebanyak 7 orang (25,0%). Responden yang memiliki kebiasaan merokok jarang mengalami keluhan muskuloskeletal pada siku kanan sebanyak 5 orang (17,9%) dengan tingkat keparahan sedang sebanyak 5 orang (17,9%). Responden yang tidak mempunyai kebiasaan olahraga sering mengalami keluhan muskuloskeletal pada siku kanan sebanyak 3 orang (10,7%) dengan tingkat keparahan sedang sebanyak 6 orang (21,4%).

f. Distribusi Karakteristik Responden berdasarkan variabel umur, masa kerja, kebiasaan merokok, dan kebiasaan olahraga dengan Keluhan Muskuloskeletal pada Siku Kiri

Berdasarkan tabel 5.18 menunjukkan bahwa responden yang memiliki umur berisiko sangat sering mengalami keluhan muskuloskeletal pada siku kiri sebanyak 2 orang (8,3%) dengan tingkat keparahan sedang sebanyak 8 orang (33,3%). Responden yang memiliki masa kerja lama sangat sering mengalami keluhan muskuloskeletal pada siku kiri sebanyak 2 orang (8,3%) dengan tingkat keparahan sedang sebanyak 7 orang (29,2%). Responden yang memiliki kebiasaan merokok jarang mengalami keluhan muskuloskeletal pada siku kiri sebanyak 5 orang (20,8%) dengan tingkat keparahan sedang sebanyak 6 orang (25,0%). Responden yang tidak mempunyai kebiasaan olahraga sangat sering

mengalami keluhan muskuloskeletal pada siku kiri sebanyak 2 orang (8,3%) dengan tingkat keparahan sedang sebanyak 8 orang (33,3%).

Tabel 5. 18  
Distribusi Karakteristik Responden Berdasarkan Variabel Independen dengan Keluhan Muskuloskeletal Pada Bagian Siku Kiri Di PT. Industri Kapal Indonesia (Persero) Makassar Tahun 2011

No.	Variabel Independen	Keluhan Muskuloskeletal pada Siku Kiri (total = 24 )											
		Frekuensi Keluhan								Keparahan keluhan			
		Sangat jarang		Jarang		Sering		Sangat sering		Ringan		Sedang	
		n	%	n	%	n	%	n	%	n	%	n	%
1.	Umur Tidak berisiko	0	0	1	4,1	0	0	0	0	0	0	1	4,1
	Berisiko	13	54,2	7	29,2	1	4,1	2	8,3	15	62,5	8	33,3
2.	Masa Kerja Baru	3	12,5	1	4,2	0	0	0	0	2	8,3	2	8,3
	Lama	10	41,7	7	29,2	1	4,2	2	8,3	13	54,2	7	29,2
3.	Keb. Merokok Ya	9	37,5	5	20,8	1	4,2	0	0	9	37,5	6	25,0
	Tidak	4	16,7	3	12,5	0	0	2	8,3	6	25,0	3	12,5
4.	Keb. Olahraga Ya	2	8,3	1	4,2	0	0	0	0	2	8,3	1	4,2
	Tidak	11	45,8	7	29,2	1	4,2	2	8,3	13	54,2	8	33,3

Sumber: Data Primer, 2011

- g. Distribusi Karakteristik Responden berdasarkan variabel umur, masa kerja, kebiasaan merokok, dan kebiasaan olahraga dengan Keluhan Muskuloskeletal pada Pinggang

Berdasarkan tabel 5.19 menunjukkan bahwa responden yang memiliki umur berisiko sering mengalami keluhan muskuloskeletal pada pinggang n sebanyak 9 orang (13,6%) dengan tingkat keparahan sedang sebanyak 26 orang (39,4%). Responden yang memiliki masa kerja lama sering mengalami keluhan muskuloskeletal pada pinggang sebanyak 9 orang (13,6%) dengan tingkat keparahan sedang sebanyak 25 orang (37,9%). Responden yang memiliki kebiasaan merokok sering mengalami keluhan muskuloskeletal pada pinggang

sebanyak 5 orang (7,6%) dengan tingkat keparahan sedang sebanyak 13 orang (19,7%). Responden yang tidak mempunyai kebiasaan olahraga sering mengalami keluhan muskuloskeletal pada pinggang sebanyak 9 orang (13,6%) dengan tingkat keparahan sedang sebanyak 23 orang (34,8%).

Tabel 5. 19  
Distribusi Karakteristik Responden Berdasarkan  
Variabel Independen dengan Keluhan Muskuloskeletal  
Pada Bagian Pinggang  
Di PT. Industri Kapal Indonesia (Persero) Makassar  
Tahun 2011

No	Variabel Independen	Keluhan Muskuloskeletal pada Pinggang (total = 66)													
		Frekuensi Keluhan								Keparahan Keluhan					
		Sangat jarang		Jarang		Sering		Sangat sering		Ringan		Sedang		Parah	
		n	%	n	%	n	%	n	%	n	%	n	%	n	%
1.	Umur Tidak berisiko	3	4,5	2	3,0	0	0	0	0	4	6,1	1	1,5	0	0
	Berisiko	20	30,3	31	46,9	9	13,6	1	1,5	34	51,5	26	39,4	1	1,5
2.	Masa Kerja Baru	5	7,6	2	3,0	0	0	0	0	5	7,6	2	3,0	0	0
	Lama	18	27,3	31	47,0	9	13,6	1	1,5	33	50,0	25	37,9	1	1,5
3.	Keb. Merokok Ya	18	27,3	12	18,2	5	7,6	1	1,5	22	33,3	13	19,7	1	1,5
	Tidak	5	7,6	21	31,8	4	6,1	0	0	16	24,2	14	21,2	0	0
4.	Keb. Olahraga Ya	5	7,6	5	7,6	0	0	0	0	4	6,1	6	9,1	0	0
	Tidak	18	27,3	28	42,4	9	13,6	1	1,5	32	48,5	23	34,8	1	1,5

Sumber: Data Primer, 2011

h. Distribusi Karakteristik Responden berdasarkan variabel umur, masa kerja, kebiasaan merokok, dan kebiasaan olahraga dengan Keluhan Muskuloskeletal pada Pergelangan Tangan Kanan

Berdasarkan tabel 5.20 menunjukkan bahwa responden yang memiliki umur berisiko sering mengalami keluhan muskuloskeletal pada pergelangan tangan kanan sebanyak 9 orang (18,0%) dengan tingkat keparahan sedang sebanyak 21 orang (42,0%). Responden yang memiliki masa kerja lama sering mengalami keluhan muskuloskeletal pada pergelangan tangan kanan sebanyak 9

orang (18,0%) dengan tingkat keparahan sedang sebanyak 20 orang (40,0%). Responden yang tidak memiliki kebiasaan merokok sering mengalami keluhan muskuloskeletal pada pergelangan tangan kanan sebanyak 6 orang (12,0%) dengan tingkat keparahan sedang sebanyak 11 orang (22,0%). Responden yang tidak mempunyai kebiasaan olahraga sering mengalami keluhan muskuloskeletal pada pergelangan tangan kanan sebanyak 9 orang (18,0%) dengan tingkat keparahan sedang sebanyak 19 orang (38,0%).

Tabel 5. 20  
Distribusi Karakteristik Responden Berdasarkan  
Variabel Independen dengan Keluhan Muskuloskeletal  
Pada Bagian Pergelangan Tangan Kanan  
Di PT. Industri Kapal Indonesia (Persero) Makassar  
Tahun 2011

No	Variabel Independen	Keluhan Muskuloskeletal pada Pergelangan Tangan Kanan (total = 50 )											
		Frekuensi Keluhan								Keparahan Keluhan			
		Sangat jarang		Jarang		Sering		Sangat sering		Ringan		Sedang	
		n	%	n	%	n	%	n	%	n	%	n	%
1.	<b>Umur</b> Tidak berisiko	1	2,0	1	2,0	0	0	0	0	1	2,0	1	2,0
	Berisiko	15	30,0	23	46,0	9	18,0	1	2,0	27	54,0	21	42,0
2.	<b>Masa Kerja</b> Baru	2	4,0	2	4,0	0	0	0	0	2	4,0	2	4,0
	Lama	14	28,0	22	44,0	9	18,0	1	2,0	26	52,0	20	40,0
3.	<b>Keb. Merokok</b> Ya	12	24,0	11	22,0	3	6,0	1	2,0	16	32,0	11	22,0
	Tidak	4	8,0	13	26,0	6	12,0	0	0	12	24,0	11	22,0
4.	<b>Keb. Olahraga</b> Ya	2	4,0	5	10,0	0	0	0	0	4	8,0	3	6,0
	Tidak	14	28,0	19	38,0	9	18,0	1	2,0	24	48,0	19	38,0

Sumber: Data Primer, 2011

- i. Distribusi Karakteristik Responden berdasarkan variabel umur, masa kerja, kebiasaan merokok, dan kebiasaan olahraga dengan Keluhan Muskuloskeletal pada Pergelangan Tangan Kiri

Tabel 5. 21  
Distribusi Karakteristik Responden Berdasarkan Variabel Independen dengan Keluhan Muskuloskeletal Pada Bagian Pergelangan Tangan Kiri Di PT. Industri Kapal Indonesia (Persero) Makassar Tahun 2011

No	Variabel Independen	Keluhan Muskuloskeletal pada Pergelangan Tangan Kiri (total = 39 )											
		Frekuensi Keluhan								Keparahan Keluhan			
		Sangat jarang		Jarang		Sering		Sangat sering		Ringan		Sedang	
		n	%	n	%	n	%	n	%	n	%	n	%
1.	<b>Umur</b> Tidak berisiko	1	2,6	0	0	0	0	0	0	1	2,6	0	0
	Berisiko	12	30,7	22	56,4	3	7,7	1	2,6	23	58,9	15	38,5
2.	<b>Masa Kerja</b> Baru	1	2,6	3	7,7	0	0	0	0	3	7,7	1	2,6
	Lama	12	30,8	19	48,7	3	7,7	1	2,6	21	53,8	14	35,9
3.	<b>Keb. Merokok</b> Ya	11	28,2	7	17,9	2	5,1	1	2,6	15	38,5	6	15,4
	Tidak	2	5,1	15	38,5	1	2,6	0	0	9	23,1	9	23,1
4.	<b>Keb. Olahraga</b> Ya	1	2,6	4	10,3	0	0	0	0	3	7,7	2	5,1
	Tidak	12	30,8	18	46,2	3	7,7	1	2,6	21	53,8	13	33,3

Sumber: Data Primer, 2011

Berdasarkan tabel 5.21 menunjukkan bahwa responden yang memiliki umur berisiko sering mengalami keluhan muskuloskeletal pada pergelangan tangan kiri sebanyak 3 orang (7,7%) dengan tingkat keparahan sedang sebanyak 15 orang (38,5%). Responden yang memiliki masa kerja lama sering mengalami keluhan muskuloskeletal pada pergelangan tangan kiri sebanyak 3 orang (7,7%) dengan tingkat keparahan sedang sebanyak 14 orang (35,9%). Responden yang tidak memiliki kebiasaan merokok jarang mengalami keluhan muskuloskeletal pada pergelangan tangan kiri sebanyak 15 orang (38,5%) dengan tingkat keparahan



sedang sebanyak 9 orang (23,1%). Responden yang tidak mempunyai kebiasaan olahraga sering mengalami keluhan muskuloskeletal pada pergelangan tangan kiri sebanyak 3 orang (7,7%) dengan tingkat keparahan sedang sebanyak 13 orang (33,3%).

- j. Distribusi Karakteristik Responden berdasarkan variabel umur, masa kerja, kebiasaan merokok, dan kebiasaan olahraga dengan Keluhan Muskuloskeletal pada Paha Kanan

Tabel 5. 22  
Distribusi Karakteristik Responden Berdasarkan  
Variabel Independen dengan Keluhan Muskuloskeletal  
Pada Bagian Paha Kanan  
Di PT. Industri Kapal Indonesia (Persero) Makassar  
Tahun 2011

No	Variabel Independen	Keluhan Muskuloskeletal pada Paha Kanan (total = 26 )											
		Frekuensi Keluhan								Keparahan Keluhan			
		Sangat jarang		Jarang		Sering		Sangat sering		Ringan		Sedang	
		n	%	n	%	n	%	n	%	n	%	n	%
1.	Umur												
	Tidak berisiko	1	3,8	0	0	0	0	0	0	0	0	1	3,8
	Berisiko	13	50,0	10	38,5	2	7,7	0	0	12	46,2	13	50,0
2.	Masa Kerja												
	Baru	3	11,5	0	0	0	0	0	0	0	0	3	11,5
	Lama	11	42,3	10	38,5	2	7,7	0	0	12	46,2	11	42,3
3.	Keb. Merokok												
	Ya	13	50,0	4	15,4	1	3,8	0	0	8	30,8	10	38,5
	Tidak	1	3,8	6	23,1	1	3,8	0	0	4	15,4	4	15,4
4.	Keb. Olahraga												
	Ya	2	7,7	2	7,7	0	0	0	0	2	7,7	2	7,7
	Tidak	12	46,2	8	30,8	2	7,7	0	0	10	38,5	12	46,2

Sumber: Data Primer, 2011

Berdasarkan tabel 5.22 menunjukkan bahwa responden yang memiliki umur berisiko jarang mengalami keluhan muskuloskeletal pada paha kanan sebanyak 10 orang (38,5%) dengan tingkat keparahan sedang sebanyak 13 orang (50,0%). Responden yang memiliki masa kerja lama jarang mengalami keluhan muskuloskeletal pada paha kanan sebanyak 10 orang (38,5%) dengan tingkat

keparahan sedang sebanyak 11 orang (42,3%). Responden yang memiliki kebiasaan merokok jarang mengalami keluhan muskuloskeletal pada paha kanan sebanyak 4 orang (15,4%) dengan tingkat keparahan sedang sebanyak 10 orang (38,5%). Responden yang tidak mempunyai kebiasaan olahraga jarang mengalami keluhan muskuloskeletal pada paha kanan sebanyak 8 orang (30,8%) dengan tingkat keparahan sedang sebanyak 12 orang (46,2%).

- k. Distribusi Karakteristik Responden berdasarkan variabel umur, masa kerja, kebiasaan merokok, dan kebiasaan olahraga dengan Keluhan Muskuloskeletal pada Paha Kiri

Tabel 5. 23  
Distribusi Karakteristik Responden Berdasarkan  
Variabel Independen dengan Keluhan Muskuloskeletal  
Pada Bagian Paha Kiri  
Di PT. Industri Kapal Indonesia (Persero) Makassar  
Tahun 2011

No	Variabel Independen	Keluhan Muskuloskeletal pada Paha Kiri (total = 25)											
		Frekuensi Keluhan								Keparahan Keluhan			
		Sangat jarang		Jarang		Sering		Sangat sering		Ringan		Sedang	
		n	%	n	%	n	%	n	%	n	%	n	%
1.	<b>Umur</b> Tidak berisiko	1	4,0	1	4,0	0	0	0	0	1	4,0	1	4,0
	Berisiko	12	48,0	9	36,0	2	8,0	0	0	13	52,0	10	40,0
2.	<b>Masa Kerja</b> Baru	2	8,0	1	4,0	0	0	0	0	1	4,0	2	8,0
	Lama	11	44,0	9	36,0	2	8,0	0	0	13	52,0	9	36,0
3.	<b>Keb. Merokok</b> Ya	12	48,0	5	20,0	1	4,0	0	0	10	40,0	8	32,0
	Tidak	1	4,0	5	20,0	1	4,0	0	0	4	16,0	3	12,0
4.	<b>Keb. Olahraga</b> Ya	2	8,0	1	4,0	0	0	0	0	2	8,0	1	4,0
	Tidak	11	44,0	9	36,0	2	8,0	0	0	12	48,0	10	40,0

Sumber: Data Primer, 2011

Berdasarkan tabel 5.23 menunjukkan bahwa responden yang memiliki umur berisiko jarang mengalami keluhan muskuloskeletal pada paha kiri sebanyak 9 orang (36,0%) dengan tingkat keparahan sedang sebanyak 10 orang (40,0%).

Responden yang memiliki masa kerja lama jarang mengalami keluhan muskuloskeletal pada paha kiri sebanyak 9 orang (36,0%) dengan tingkat keparahan sedang sebanyak 9 orang (36,0%). Responden yang memiliki kebiasaan merokok jarang mengalami keluhan muskuloskeletal pada paha kiri sebanyak 5 orang (20,0%) dengan tingkat keparahan sedang sebanyak 8 orang (32,0%). Responden yang tidak mempunyai kebiasaan olahraga jarang mengalami keluhan muskuloskeletal pada paha kiri sebanyak 9 orang (36,0%) dengan tingkat keparahan sedang sebanyak 10 orang (40,0%).

1. Distribusi Karakteristik Responden berdasarkan variabel umur, masa kerja, kebiasaan merokok, dan kebiasaan olahraga dengan Keluhan Muskuloskeletal pada Lutut Kanan

Tabel 5. 24  
Distribusi Karakteristik Responden Berdasarkan  
Variabel Independen dengan Keluhan Muskuloskeletal  
Pada Bagian Lutut Kanan  
Di PT. Industri Kapal Indonesia (Persero) Makassar  
Tahun 2011

No	Variabel Independen	Keluhan Muskuloskeletal pada Lutut Kanan (total = 28 )													
		Frekuensi Keluhan								Keparahan Keluhan					
		Sangat jarang		Jarang		Sering		Sangat sering		Ringan		Sedang		Parah	
		n	%	n	%	n	%	n	%	n	%	n	%	n	%
1.	<b>Umur</b>														
	Tidak berisiko	2	7,1	1	3,6	0	0	0	0	1	3,6	2	7,1	0	0
	Berisiko	9	32,2	11	39,3	5	17,9	0	0	11	39,2	13	46,4	1	3,6
2.	<b>Masa Kerja</b>														
	Baru	1	3,6	0	0	0	0	0	0	1	3,6	0	0	0	0
	Lama	10	35,7	12	42,9	5	17,9	0	0	11	39,3	15	53,6	1	3,6
3.	<b>Keb. Merokok</b>														
	Ya	9	32,1	4	14,3	1	3,6	0	0	7	25,0	6	21,4	1	3,6
	Tidak	2	7,1	8	28,6	4	14,3	0	0	5	17,9	9	32,1	0	0
4.	<b>Keb. Olahraga</b>														
	Ya	1	3,6	2	7,1	0	0	0	0	2	7,1	1	3,6	0	0
	Tidak	10	35,7	10	35,7	5	17,9	0	0	10	35,7	14	50,0	1	3,6

Sumber: Data Primer, 2011

Berdasarkan tabel 5.24 menunjukkan bahwa responden yang memiliki umur berisiko sering mengalami keluhan muskuloskeletal pada lutut kanan sebanyak 5 orang (17,9%) dengan tingkat keparahan ringan sebanyak 13 orang (46,4%). Responden yang memiliki masa kerja lama sering mengalami keluhan muskuloskeletal pada lutut kanan sebanyak 5 orang (17,9%) dengan tingkat keparahan sedang sebanyak 15 orang (53,6%). Responden yang tidak memiliki kebiasaan merokok sering mengalami keluhan muskuloskeletal pada lutut kanan sebanyak 4 orang (14,3%) dengan tingkat keparahan sedang sebanyak 9 orang (32,1%). Responden yang tidak mempunyai kebiasaan olahraga sering mengalami keluhan muskuloskeletal pada lutut kanan sebanyak 5 orang (17,9%) dengan tingkat keparahan sedang sebanyak 14 orang (50,0%).

m. Distribusi Karakteristik Responden berdasarkan variabel umur, masa kerja, kebiasaan merokok, dan kebiasaan olahraga dengan Keluhan Muskuloskeletal pada Lutut Kiri

Berdasarkan tabel 5.25 menunjukkan bahwa responden yang memiliki umur berisiko sering mengalami keluhan muskuloskeletal pada lutut kiri sebanyak 6 orang (22,2%) dengan tingkat keparahan sedang sebanyak 13 orang (48,1%). Responden yang memiliki masa kerja lama sering mengalami keluhan muskuloskeletal pada lutut kiri sebanyak 6 orang (22,2%) dengan tingkat keparahan sedang sebanyak 14 orang (51,9%). Responden yang tidak memiliki kebiasaan merokok jarang mengalami keluhan muskuloskeletal pada lutut kiri sebanyak 8 orang (29,6%) dengan tingkat keparahan sedang sebanyak 9 orang (33,3%). Responden yang tidak mempunyai kebiasaan olahraga sering mengalami

keluhan muskuloskeletal pada lutut kiri sebanyak 6 orang (22,2%) dengan tingkat keparahan sedang sebanyak 14 orang (51,9%).

Tabel 5. 25  
Distribusi Karakteristik Responden Berdasarkan Variabel Independen dengan Keluhan Muskuloskeletal Pada Bagian Lutut Kiri Di PT. Industri Kapal Indonesia (Persero) Makassar Tahun 2011

No	Variabel Independen	Keluhan Muskuloskeletal pada Lutut Kiri (total = 27 )											
		Frekuensi Keluhan								Keparahan Keluhan			
		Sangat jarang		Jarang		Sering		Sangat sering		Ringan		Sedang	
		n	%	n	%	n	%	n	%	n	%	n	%
1.	<b>Umur</b>												
	Tidak berisiko	2	7,4	0	0	0	0	0	0	1	3,7	1	3,7
	Berisiko	9	33,3	10	37,0	6	22,2	0	0	12	44,4	13	48,1
2.	<b>Masa Kerja</b>												
	Baru	1	3,7	0	0	0	0	0	0	1	3,7	0	0
	Lama	10	37,0	10	37,0	6	22,2	0	0	12	44,4	14	51,9
3.	<b>Keb. Merokok</b>												
	Ya	8	29,6	2	7,4	3	11,1	0	0	8	29,6	5	18,5
	Tidak	3	11,1	8	29,6	3	11,1	0	0	5	18,5	9	33,3
4.	<b>Keb. Olahraga</b>												
	Ya	1	3,7	1	3,7	0	0	0	0	2	7,4	0	0
	Tidak	10	37,0	9	33,3	6	22,2	0	0	11	40,7	14	51,9

Sumber: Data Primer, 2011

n. Distribusi Karakteristik Responden berdasarkan variabel umur, masa kerja, kebiasaan merokok, dan kebiasaan olahraga dengan Keluhan Muskuloskeletal pada Pergelangan Kaki Kanan

Berdasarkan tabel 5.26 menunjukkan bahwa responden yang memiliki umur berisiko jarang mengalami keluhan muskuloskeletal pada pergelangan kaki kanan sebanyak 16 orang (48,5%) dengan tingkat keparahan sedang sebanyak 18 orang (54,5%). Responden yang memiliki masa kerja lama jarang mengalami keluhan muskuloskeletal pada pergelangan kaki kanan sebanyak 15 orang (45,5%) dengan tingkat keparahan sedang sebanyak 18 orang (54,5%). Responden yang memiliki kebiasaan merokok jarang mengalami keluhan muskuloskeletal pada

pergelangan kaki kanan sebanyak 8 orang (24,2%) dengan tingkat keparahan ringan dan sedang masing-masing sebanyak 10 orang (30,3%).

Tabel 5. 26  
Distribusi Karakteristik Responden Berdasarkan  
Variabel Independen dengan Keluhan Muskuloskeletal  
Pada Bagian Pergelangan Kaki Kanan  
Di PT. Industri Kapal Indonesia (Persero) Makassar  
Tahun 2011

No	Variabel Independen	Keluhan Muskuloskeletal pada Pergelangan Kaki Kanan (total = 33 )											
		Frekuensi Keluhan				Keparahan Keluhan							
		Sangat jarang		Jarang		Sering		Sangat sering		Ringan		Sedang	
		n	%	n	%	n	%	n	%	n	%	n	%
1.	<b>Umur</b> Tidak berisiko	2	6,1	0	0	0	0	0	0	1	3,0	1	3,0
	Berisiko	13	39,4	16	48,5	2	6,1	0	0	13	39,4	18	54,5
2.	<b>Masa Kerja</b> Baru	3	9,1	1	3,0	0	0	0	0	3	9,1	1	3,0
	Lama	12	36,4	15	45,5	2	6,1	0	0	11	33,3	18	54,5
3.	<b>Keb. Merokok</b> Ya	11	33,3	8	24,2	1	3,0	0	0	10	30,3	10	30,3
	Tidak	4	12,1	8	24,2	1	3,0	0	0	4	12,1	9	27,3
4.	<b>Keb. Olahraga</b> Ya	2	6,1	4	12,1	0	0	0	0	2	6,1	4	12,1
	Tidak	13	39,4	12	36,4	2	6,1	0	0	12	36,4	15	45,5

Sumber: Data Primer, 2011

o. Distribusi Karakteristik Responden berdasarkan variabel umur, masa kerja, kebiasaan merokok, dan kebiasaan olahraga dengan Keluhan Muskuloskeletal pada Pergelangan Kaki Kiri

Berdasarkan tabel 5.27 menunjukkan bahwa responden yang memiliki umur berisiko sering mengalami keluhan muskuloskeletal pada pergelangan kaki kiri sebanyak 5 orang (14,7%) dengan tingkat keparahan ringan dan sedang masing-masing sebanyak 16 orang (47,1%). Responden yang memiliki masa kerja lama sering mengalami keluhan muskuloskeletal pada pergelangan kaki kiri sebanyak 5 orang (14,7%) dengan tingkat keparahan sedang sebanyak 16 orang (47,1%). Responden yang memiliki kebiasaan merokok jarang mengalami

keluhan muskuloskeletal pada pergelangan kaki kiri sebanyak 8 orang (23,5%) dengan tingkat keparahan sedang sebanyak 8 orang (23,5%). Responden yang tidak mempunyai kebiasaan olahraga sering mengalami keluhan muskuloskeletal pada pergelangan kaki kiri sebanyak 5 orang (14,7%) dengan tingkat keparahan sedang sebanyak 14 orang (41,2%).

Tabel 5. 27  
Distribusi Karakteristik Responden Berdasarkan  
Variabel Independen dengan Keluhan Muskuloskeletal  
Pada Bagian Pergelangan Kaki Kiri  
Di PT. Industri Kapal Indonesia (Persero) Makassar  
Tahun 2011

No	Variabel Independen	Keluhan Muskuloskeletal pada Pergelangan Kaki Kiri (total = 34)											
		Frekuensi Keluhan								Keparahan Keluhan			
		Sangat jarang		Jarang		Sering		Sangat sering		Ringan		Sedang	
		n	%	n	%	n	%	n	%	n	%	n	%
1.	<b>Umur</b>												
	Tidak berisiko	2	5,9	0	0	0	0	0	0	1	2,9	1	2,9
	Berisiko	14	41,2	13	38,2	5	14,7	0	0	16	47,1	16	47,1
3.	<b>Masa Kerja</b>												
	Baru	3	8,8	1	2,9	0	0	0	0	3	8,8	1	2,9
	Lama	13	38,2	12	35,3	5	14,7	0	0	14	41,2	16	47,1
4.	<b>Keb. Merokok</b>												
	Ya	11	32,4	8	23,5	2	5,9	0	0	13	38,2	8	23,5
	Tidak	5	14,7	5	14,7	3	8,8	0	0	4	11,8	9	26,5
5.	<b>Keb. Olahraga</b>												
	Ya	2	5,9	3	8,8	0	0	0	0	2	5,9	3	8,8
	Tidak	14	41,2	10	29,4	5	14,7	0	0	15	44,1	14	41,2

Sumber: Data Primer, 2011

## B. Pembahasan

### 1. Faktor Individu

#### a. Umur

Umur adalah usia karyawan terhitung sejak lahir sampai penelitian ini dilakukan yang dinyatakan dalam satuan tahun. Keluhan muskuloskeletal adalah suatu bentuk cedera, nyeri, atau kelainan pada sistem otot rangka yang terdiri dari jaringan saraf, otot, ligament, tendon, dan sendi.

Hasil penelitian menunjukkan bahwa di PT. Industri Kapal Indonesia (persero) Makassar memiliki pekerja dengan umur berisiko ( $\geq 35$  tahun) mengalami keluhan muskuloskeletal terbanyak sebesar 91,0%.

Salah satu penelitian yang dilakukan Ariani (2009: 91) menyatakan bahwa umur  $>35$  tahun mengalami keluhan muskuloskeletal lebih besar dibandingkan dengan umur  $<35$  tahun dengan persentase 60,5%. Penelitian lain yang dilakukan Chaffin (1979) dan Guo et al. (1995) dalam Tarwaka (2004: 118) yang menyatakan bahwa pada umumnya keluhan muskuloskeletal mulai dirasakan pada usia kerja yaitu antara 25-65 tahun. Keluhan pertama biasa dirasakan pada usia 35 tahun dan akan terus meningkat sejalan dengan bertambahnya umur.

Allah swt. berfirman dalam QS ar-Ruum (30) : 54

﴿اللَّهُ الَّذِي خَلَقَكُمْ مِنْ ضَعْفٍ ثُمَّ جَعَلَ مِنْ بَعْدِ ضَعْفٍ قُوَّةً ثُمَّ  
جَعَلَ مِنْ بَعْدِ قُوَّةٍ ضَعْفًا وَشَيْبَةً يَخْلُقُ مَا يَشَاءُ وَهُوَ الْعَلِيمُ  
الْقَدِيرُ﴾



Terjemah:

Allah, Dialah yang menciptakan kamu dari Keadaan lemah, kemudian Dia menjadikan (kamu) sesudah Keadaan lemah itu menjadi kuat, kemudian Dia menjadikan (kamu) sesudah kuat itu lemah (kembali) dan beruban. Dia menciptakan apa yang dikehendaki-Nya dan Dialah yang Maha mengetahui lagi Maha Kuasa (Departemen Agama RI, 2007: 410).

Ayat di atas mengemukakan uraian tentang tahap-tahap hidup manusia secara umum, karena diantara manusia ada yang meninggal dunia pada tahap awal kehidupannya, ada juga saat puncak kehidupannya. Namun, jika tahap puncak itu dilampauinya, pasti dia akan mengalami tahap kelemahan lagi. Apapun yang dialami manusia, semua kembali kepada Allah swt. Karena itu, setelah menyebut tahap-tahap tersebut, ayat di atas menegaskan bahwa *Dia menciptakan apa yang Dia kehendaki* dan menetapkan buat manusia tahap-tahap yang dia lalui serta kadar masing-masing. Itu semua ditetapkan atas dasar pengetahuan-Nya yang menyeluruh karena *Dia-lah Yang Maha Mengetahui lagi Mahakuasa*. (Shihab, 2002: 263).

Jadi pada saat umur kita beranjak tua, kapasitas oksigen maksimal ( $VO_2$ ) dalam tubuh akan berkurang secara berangsur sehingga kekuatan otot akan semakin berkurang dimana berpengaruh terhadap kemampuan fisik tubuh dalam melakukan pekerjaan. Kurangnya oksigen yang masuk dalam darah menyebabkan produksi asam laktat meningkat, dan penurunan glukosa dalam darah. Hal tersebut yang menyebabkan terjadinya nyeri pada tulang yang meningkatkan risiko terkena keluhan muskuloskeletal.

Pekerja dengan umur berisiko yaitu  $\geq 35$  tahun mengalami persentase keluhan muskuloskeletal terbanyak pada bagian pinggang, yaitu 61 orang (92,4%) dengan

frekuensi keluhan sering sebanyak 13,6% dan keparahan keluhan sedang sebanyak 39,4%.

Frekuensi keluhan sering yaitu 1-2 kali/minggu yang dirasakan pekerja di PT IKI (persero) Makassar menunjukkan bahwa pekerja tersebut cukup sering mengalami rasa tidak nyaman pada daerah pinggang. Walaupun tingkat keparahan keluhan yang dirasakan masih tergolong sedang dan masih bisa bekerja tetapi jika keadaan seperti ini terus menerus dibiarkan dan tidak ada perhatian dari pihak perusahaan maka akan berakibat fatal. Keluhan muskuloskeletal yang dirasakan jika tidak mendapatkan perhatian yang serius dari pihak perusahaan maka pekerja akan merasa tidak nyaman dalam melakukan pekerjaannya. Dalam jangka panjang pekerja bisa merasakan keluhan yang parah sehingga pekerja tidak dapat lagi bekerja sebagaimana mestinya. Adanya hari yang hilang yang disebabkan karena kejadian ini akan berpengaruh terhadap produktivitas perusahaan.

Bukan hanya itu berdasarkan pengamatan peneliti di PT. Industri Kapal Indonesia (persero) Makassar menunjukkan bahwa banyak posisi kerja pekerja yang tidak ergonomis. Salah satu contohnya adalah pada saat melakukan pengelasan. Banyak pekerja yang melakukan posisi kerja yang dapat menimbulkan terjadinya keluhan muskuloskeletal. Bidang kerja yang terlalu pendek mengharuskan pekerja membungkukkan badan pada saat melakukan pengelasan. Posisi seperti ini berlangsung dalam keadaan statis (diam) dengan durasi waktu yang cukup lama. Posisi kerja membungkuk akan meningkatkan tekanan dan memberikan pembebanan sehingga terjadi ketegangan pada otot tulang belakang. Bukan hanya itu umur pekerja yang mayoritas berada pada

kelompok umur  $\geq 35$  tahun mempunyai kekuatan dan ketahanan otot yang berkurang. Hal ini yang menyebabkan daerah pinggang cenderung mengalami keluhan muskuloskeletal dibandingkan bagian tubuh lainnya.

Salah satu penelitian yang dilakukan oleh Aprilia (2009: 67) pada pekerja konstruksi menyatakan bahwa keluhan muskuloskeletal pada bagian pinggang adalah keluhan terbanyak yang diderita oleh pekerja yaitu sebanyak 28 orang (18,8%). Hal serupa juga terjadi pada penelitian yang dilakukan Ariani (2009: 72) yang menyatakan bahwa dari 86 pekerja pengangkat barang di Stasiun Jatinegara sebanyak 50 orang yang mengeluh muskuloskeletal pada bagian pinggang atau sebanyak 58,1%.

Dari data tersebut penulis dapat menyimpulkan bahwa umur seseorang mempengaruhi terjadinya keluhan muskuloskeletal pada setiap bagian tubuhnya. Semakin tua umur seseorang semakin menurun kekuatan dan ketahanan ototnya sehingga risiko terjadinya keluhan muskuloskeletal pada setiap bagian tubuh juga semakin besar.

#### **b. Masa Kerja**

Masa kerja adalah masa kerja responden terhitung mulai pertama bekerja sampai dengan waktu dilakukannya penelitian. Masa kerja yang lama sangat memungkinkan seorang tenaga kerja terpapar lebih banyak atau lebih sering oleh risiko yang ditimbulkan oleh pekerjaannya. Dengan terus menerus melakukan kegiatan pekerjaan berat dalam waktu yang lama, sangat memungkinkan timbulnya keluhan nyeri pada otot (Konradus, 2006).

Hasil penelitian menunjukkan bahwa di PT. Industri Kapal Indonesia (persero) Makassar memiliki pekerja dengan masa kerja lama mengalami keluhan muskuloskeletal terbanyak sebesar 91,0%.

Dari 15 bagian tubuh yang diteliti seperti leher, bahu kanan, bahu kiri, punggung, siku kanan, siku kiri, pinggang, pergelangan tangan kanan, pergelangan tangan kiri, paha kanan, paha kiri, lutut kanan, lutut kiri, pergelangan kaki kanan, dan pergelangan kaki kiri bagian tubuh yang memiliki persentase tertinggi mengalami muskuloskeletal adalah bagian bagian pinggang sebanyak 66 orang (74,2%) . Masa kerja yang mengalami keluhan muskuloskeletal terbanyak pada daerah pinggang adalah masa kerja yang lama dengan frekuensi keluhan sering sebanyak 13,6% dan keparahan keluhan sedang sebanyak 37,9%.

Hasil penelitian tersebut sesuai dengan hasil penelitian yang dilakukan oleh Aprilia (2009: 61) pada pekerja konstruksi yang menyatakan bahwa masa kerja mempengaruhi terjadinya keluhan muskuloskeletal. Sebanyak 26,3% pekerja dengan masa kerja >10 tahun yang mengalami keluhan muskuloskeletal.

Pekerjaan dengan posisi kerja berisiko yang terus menerus dilakukan oleh pekerja dalam waktu yang lama dapat mengurangi fungsi otot-otot pekerja. Semakin lama dan semakin sering seseorang melakukan pekerjaan yang membebani otot semakin tinggi risiko terjadinya keluhan muskuloskeletal.

Kondisi kerja duduk dan berdiri secara terus menerus memaksa pekerja selalu berada pada sikap dan posisi kerja yang tidak alamiah yang berlangsung lama dan menetap/statis. Sikap kerja yang statis dalam jangka waktu yang lama lebih cepat menimbulkan keluhan pada sistem muskuloskeletal. Akibat lama

bekerja yang menyebabkan beban statik yang terus menerus tanpa memperhatikan faktor-faktor ergonomi akan lebih mudah menimbulkan keluhan nyeri punggung bawah.

Dalam posisi jongkok otot-otot punggung akan bekerja keras menahan beban anggota gerak atas. Beban kerja paling banyak dialami oleh daerah pinggang. Akibatnya otot-otot pinggang sebagai penahan baban utama akan mudah mengalami kelelahan dan selanjutnya akan mudah terjadinya nyeri pada otot sekitar pinggang/punggung bawah. Apalagi posisi kaki yang tertekuk, sehingga tidak ada keseimbangan penyebaran gaya pada otot selain punggung bawah.

### C. Kebiasaan Merokok

Kebiasaan merokok adalah rutinitas responden merokok dalam setiap harinya. Beberapa penelitian membuktikan bahwa meningkatnya keluhan otot terkait dengan lama dan tingkat kebiasaan merokok. Semakin lama atau semakin tinggi kebiasaan merokok semakin tinggi pula tingkat keluhan otot yang dirasakan (Tarwaka, 2004).

Salah satu ayat dalam al-Qur'an menjelaskan bahwa semua kebaikan itu datang dari Allah sedangkan keburukan itu datang dari manusia itu sendiri (Shihab, 2002: 632). Hal tersebut tercantum dalam QS an-Nisa (4) : 79

مَا أَصَابَكَ مِنْ حَسَنَةٍ فَمِنَ اللَّهِ وَمَا أَصَابَكَ مِنْ سَيِّئَةٍ فَمِنْ نَفْسِكَ وَأَرْسَلْنَاكَ  
لِلنَّاسِ رَسُولًا وَكَفَى بِاللَّهِ شَهِيدًا ﴿٧٩﴾

Terjemah:

Apa saja nikmat yang kamu peroleh adalah dari Allah, dan apa saja bencana yang menimpamu, Maka dari (kesalahan) dirimu sendiri. Kami mengutusmu menjadi Rasul kepada segenap manusia. dan cukuplah Allah menjadi saksi (Departemen Agama RI, 2007: 90).

Hasil penelitian menunjukkan bahwa di PT. Industri Kapal Indonesia (persero) Makassar memiliki pekerja dengan kebiasaan merokok yang mengalami keluhan muskuloskeletal terbanyak sebesar 51,7%. Hasil ini menunjukkan bahwa persentase pekerja di PT. Industri Kapal Indonesia (persero) Makassar yang tidak merokok cukup tinggi yaitu 48,3%, tapi tidak lebih tinggi dari persentase pekerja yang merokok yaitu 51,7%.

Dari 15 bagian tubuh yang diteliti seperti leher, bahu kanan, bahu kiri, punggung, siku kanan, siku kiri, pinggang, pergelangan tangan kanan, pergelangan tangan kiri, paha kanan, paha kiri, lutut kanan, lutut kiri, pergelangan kaki kanan, dan pergelangan kaki kiri bagian tubuh yang memiliki persentase tertinggi mengalami keluhan muskuloskeletal adalah bagian pinggang sebanyak 66 orang (74,2%). Responden yang mengalami keluhan muskuloskeletal terbanyak pada bagian pinggang adalah responden yang mempunyai kebiasaan merokok dengan frekuensi keluhan sering sebanyak 7,6% dan keparahan keluhan sedang sebanyak 19,7%. Kebiasaan merokok yang banyak dilakukan oleh pekerja di PT. Industri Kapal Indonesia (persero) Makassar dapat meningkatkan risiko terjadinya keluhan muskuloskeletal.

Penelitian yang dilakukan Ariani (2009: 91) pada pekerja pengangkat barang di Stasiun Jatinegara menunjukkan bahwa sebanyak 90,7% pekerja yang

mempunyai kebiasaan merokok mengalami keluhan muskuloskeletal. Dan bagian yang paling banyak dikeluhkan adalah bagian pinggang dengan persentase 58,1%.

Hasil penelitian Boshuizen et al. (2003) dalam tarwaka (2004) yang mengatakan bahwa kebiasaan merokok dapat menurunkan kapasitas paru sehingga suplai oksigen ke otot menurun, akibatnya kekuatan dan ketahanan otot menurun, kemudian timbul rasa lelah hingga nyeri otot. Jadi kebiasaan merokok yang banyak dilakukan oleh pekerja di PT. Industri Kapal Indonesia (persero) Makassar dapat meningkatkan terjadinya keluhan muskuloskeletal. Keluhan muskuloskeletal yang disebabkan oleh kebiasaan merokok dapat dikurangi jika perusahaan melakukan larangan keras bagi pekerja untuk merokok pada saat jam kerja. Tetapi berdasarkan hasil pengamatan peneliti, pekerja di PT. Industri Kapal Indonesia (persero) Makassar dapat dengan bebas merokok pada saat jam kerja. Hal ini dikarenakan tidak adanya P2K3 yang dapat mengatur dan memperhatikan kesehatan dan keselamatan kerja para pekerja termasuk posisi-posisi kerja yang ergonomi.

Pada dasarnya tujuan ergonomik dan K3 hampir sama yaitu untuk menciptakan kesehatan dan keselamatan kerja. Oleh karena itu ergonomik dan K3 perlu diterapkan di semua tempat kerja untuk meningkatkan kesehatan dan keselamatan kerja tenaga kerja guna meningkatkan produktivitas kerja tenaga kerja. Namun kenyataannya penerapan ergonomik dan K3 di perusahaan terutama di perusahaan kecil dan menengah masih jauh dari yang diharapkan. Program-program ergonomik dan K3 sering menempati prioritas yang rendah dan terakhir bagi manajemen perusahaan. (Manuaba, 1998 dalam Kurniawati, 2009: 16).

Menyadari pentingnya ergonomik dan K3 bagi semua orang di manapun mereka berada, serta adanya persyaratan yang harus dipenuhi oleh setiap perusahaan di era globalisasi ini maka mau tidak mau upaya untuk meningkatkan kesehatan dan keselamatan kerja harus menjadi prioritas dan komitmen semua pihak baik pemerintah maupun swasta dari tingkat pimpinan sampai ke seluruh karyawan dalam manajemen perusahaan. Dengan tingkat kesehatan dan keselamatan kerja yang baik dan jelas penyakit akibat kerja dapat berkurang, biaya pengobatan dan perawatan akan menurun, kerugian akibat kecelakaan akan berkurang, tenaga kerja akan mampu bekerja dengan produktivitas yang lebih tinggi, keuntungan akan meningkat dan pada akhirnya kesejahteraan karyawan maupun pemberi kerja akan meningkat, namun sebaliknya jika pekerja tidak mematuhi ketentuan dalam ergonomis kerja maka akan menimbulkan cedera dan kecelakaan kerja.

#### **D. Kebiasaan Olahraga**

Kebiasaan olahraga adalah rutinitas responden melakukan olah tubuh atau latihan fisik secara teratur. Berolahraga secara teratur mempunyai banyak manfaat. Salah satunya adalah dapat memperkuat otot-otot, tulang, dan jaringan ligmen. Dengan kata lain berolahraga secara teratur dapat mengurangi risiko terjadinya gangguan muskuloskeletal (Bustan, 2007 : 23).

Kebiasaan olahraga melatih kerja fungsi-fungsi otot untuk meningkatkan kesegaran jasmani dan kemampuan fisik untuk mendukung aktifitas. Maka pekerja yang tidak terbiasa berolahraga akan memiliki kekuatan fisik yang rendah



sehingga risiko keluhan muskuloskeletal menjadi tiga kali lipat dibandingkan yang memiliki kebiasaan olahraga (Tarwaka, 2004 : 47).

Hasil penelitian menunjukkan bahwa di PT. Industri Kapal Indonesia (persero) Makassar memiliki pekerja dengan kebiasaan olahraga yang mengalami keluhan muskuloskeletal terbanyak sebesar 87,6%. Dari 15 bagian tubuh yang diteliti seperti leher, bahu kanan, bahu kiri, punggung, siku kanan, siku kiri, pinggang, pergelangan tangan kanan, pergelangan tangan kiri, paha kanan, paha kiri, lutut kanan, lutut kiri, pergelangan kaki kanan, dan pergelangan kaki kiri bagian tubuh yang memiliki persentase tertinggi mengalami keluhan muskuloskeletal adalah pinggang sebanyak 66 orang (74,2%). Responden yang mengalami keluhan muskuloskeletal terbanyak pada bagian pinggang adalah responden yang tidak mempunyai kebiasaan olahraga dengan frekuensi keluhan sering sebanyak 13,6% dan keparahan keluhan sedang sebanyak 34,8%.

Salah satu penelitian yang dilakukan oleh Ariani (2009: 91) pada pekerja pengangkat barang di Stasiun Jatinegara menunjukkan bahwa 67,4% pekerja yang tidak mempunyai kebiasaan olahraga mengalami keluhan muskuloskeletal. Bagian tubuh yang terbanyak yang dikeluhkan adalah bagian pinggang dengan persentase 58,1%.

Hasil pengamatan yang dilakukan peneliti di PT. Industri Kapal Indonesia (persero) Makassar menunjukkan bahwa banyak posisi kerja pekerja yang berisiko mengalami keluhan muskuloskeletal. Hampir disemua posisi kerja, para pekerja dituntut untuk membungkukkan badan. Baik itu posisi berdiri maupun posisi jongkok. Jika posisi ini dilakukan dalam waktu yang lama, maka akan

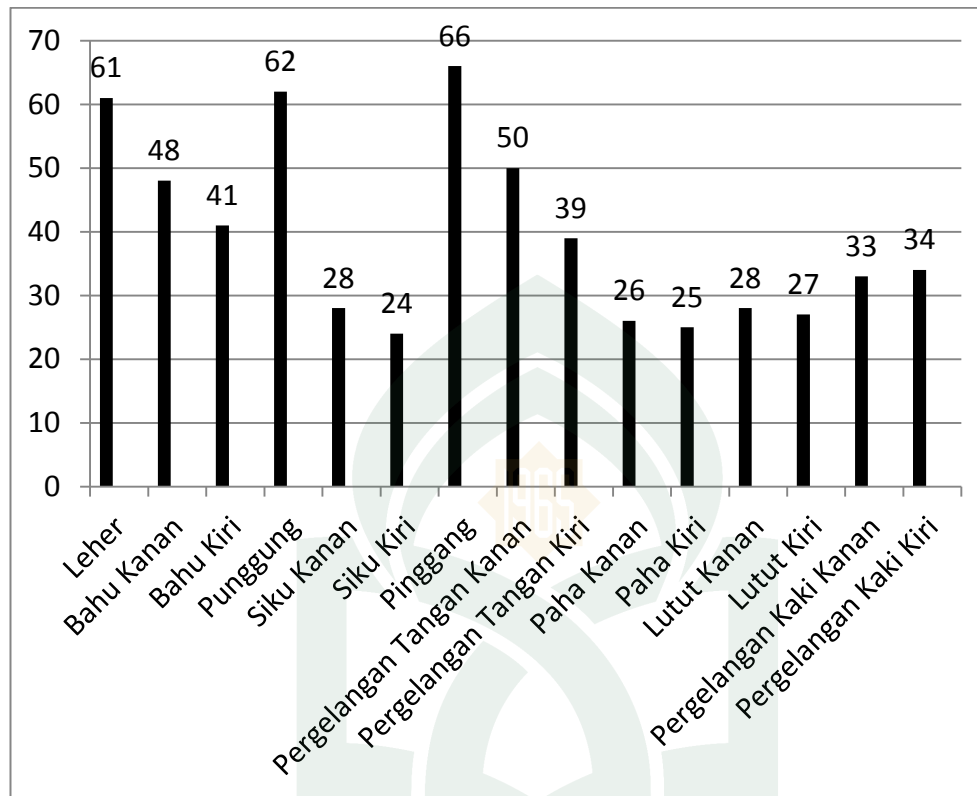
memberikan pembebanan pada tulang belakang. Hal ini menyebabkan penyerapan oksigen dalam darah menjadi terhambat sehingga oksigen ke otot juga menurun, akibatnya kekuatan dan ketahanan otot menurun. Kelelahan otot biomekanik tersebut berbanding langsung dengan peningkatan asam laktat dan penurunan glukosa. Meningkatnya asam laktat menyebabkan penurunan glukosa dalam darah sehingga timbul rasa lelah hingga nyeri pada otot. Hal tersebut menyebabkan otot-otot terutama otot bagian pinggang lebih berpotensi mengalami keluhan muskuloskeletal jika dibandingkan dengan bagian tubuh lain.

Bukan hanya itu kebiasaan olahraga yang dapat memperkuat otot-otot bagian tubuh kurang dilakukan oleh pekerja di PT. Industri Kapal Indonesia (IKI) persero makassar. Jika pekerja membiasakan diri berolahraga dengan teratur, maka otot-otot bagian tubuh akan menjadi kuat sehingga risiko terjadinya keluhan muskuloskeletal dapat sedikit dikurangi.

## **2. Keluhan Muskuloskeletal**

Dari 15 bagian tubuh yang diteliti seperti leher, bahu kanan, bahu kiri, punggung, siku kanan, siku kiri, pinggang, pergelangan tangan kanan, pergelangan tangan kiri, paha kanan, paha kiri, lutut kanan, lutut kiri, pergelangan kaki kanan, dan pergelangan kaki kiri bagian tubuh yang memiliki persentase tertinggi mengalami keluhan muskuloskeletal adalah bagian pinggang yaitu sebanyak 66 orang (74,2%), punggung sebanyak 62 orang (69,7%), dan leher sebanyak 61 orang (68,5%). Sedangkan bagian tubuh yang paling sedikit dikeluhkan adalah siku kiri sebanyak 24 orang (27,0%), paha kiri sebanyak 25

orang (28,1%) dan lutu kiri sebanyak 27 orang (30,3%). Hal tersebut bisa dilihat dari grafik di bawah ini.



Dari grafik di atas dapat dilihat bahwa pinggang merupakan bagian tubuh terbanyak yang dilekukkan oleh pekerja. Hal tersebut terjadi karena banyak posisi-posisi kerja yang memaksa pekerja untuk membungkukkan badan mereka, sehingga bagian pinggang lebih banyak mengalami keluhan jika dibandingkan dengan bagian tubuh lainnya. Jenis muskuloskeletal yang dapat terjadi di PT. Industri Kapal Indonesia (persero) Makassar adalah *Low Back Pain syndrome* (LBP) adalah bentuk umum dari sebagian besar kondisi patologis yang mempengaruhi tulang, tendon, saraf, ligamen, dan tulang belakang. Gejala yang sering muncul adalah sakit di bagian tertentu yang dapat mengurangi pergerakan tulang belakang yang ditandai oleh kejang otot. Sakit dari tingkat menengah

sampai yang parah dan menjalar sampai ke kaki. Sulit berjalan normal dan pergerakan tulang belakang menjadi berkurang. Sakit ketika mengendarai mobil, batuk, atau mengganti posisi.



### **C. Keterbatasan Peneliti**

Terdapat beberapa hal yang menjadi keterbatasan dari penelitian ini, yaitu:

1. Peneliti tidak melakukan wawancara pada semua responden sehingga memungkinkan terjadinya bias pada data.
2. Pengisian kuesioner penelitian tergantung dari tingkat pemahaman, pengetahuan dan daya ingat dari responden sehingga memungkinkan untuk terjadinya bias.



## BAB VI

### KESIMPULAN DAN SARAN

#### A. Kesimpulan

1. Gambaran faktor individu (umur, masa kerja, kebiasaan merokok, dan kebiasaan olahraga) terhadap keluhan muskuloskeletal di PT. Industri Kapal Indonesia (persero) Makassar tahun 2011 adalah:
  - a. Umur berisiko mengalami keluhan muskuloskeletal sebesar 91,0%.
  - b. Masa kerja lama mengalami keluhan muskuloskeletal sebesar 91,0%.
  - c. Kebiasaan merokok mengalami keluhan muskuloskeletal sebesar 51,7%
  - d. Kebiasaan olahraga mengalami keluhan muskuloskeletal sebesar 87,6%.
2. Bagian tubuh yang paling banyak mengalami keluhan muskuloskeletal di PT. Industri Kapal Indonesia (persero) Makassar adalah bagian pinggang sebanyak 74,2%.

#### B. Saran

1. Bagi perusahaan sekiranya dapat menyiapkan fasilitas kerja yang ergonomis, dan pemberian pendidikan dan latihan (diklat) pada karyawan tentang posisi-posisi kerja yang ergonomis.
2. Bagi pekerja bagian produksi di PT. Industri Kapal Indonesia (persero) Makassar sebaiknya memperbaiki posisi kerja, membiasakan diri melakukan olahraga, menghindari kebiasaan merokok agar dapat mengurangi terjadinya keluhan muskuloskeletal.

3. Bagi PT. Industri Kapal Indonesia (persero) Makassar sebaiknya mengaktifkan kembali tim K3 dan membentuk P2K3 yang bisa memberikan pelatihan tentang posisi kerja yang tidak berisiko mengalami keluhan muskuloskeletal agar penyakit akibat kerja seperti keluhan muskuloskeletal ini dapat dicegah sehingga angka kesakitan pekerja terhadap PAK dapat berkurang.
4. Bagi peneliti lain sebaiknya melakukan penelitian lebih lanjut mengenai faktor lingkungan seperti tekanan, getaran, suhu, dan pencahayaan yang mempengaruhi terjadinya keluhan muskuloskeletal.

## DAFTAR PUSTAKA

- Abdullah, M.U. 2005. *Meledakkan IESQ dengan Langkah Takwah & Tawakal*. Jakarta: Zikrul Hakim.
- Alonemisery. 2010. *Penyakit Kulit Akibat Kerja* <http://kesmas-unsoed.blogspot.com/2010/07/penyakit-kulit-akibat-kerja.html>. Diakses 27 Januari 2011.
- Amiruddin, A. 2004. *Doa Orang-Orang Sukses*. Bandung: Khazanah Intelektual.
- Aprilia, M. “Tinjauan Faktor Risiko Ergonomi Terkait Keluhan *Musculoskeletal Disorders* atau MSDs Pada Pekerja Konstruksi PT. Waskita Karya di Proyek Fasilitas Rekreasi dan Olahraga Boker Ciracas.” Sripsi. Jakarta: Fakultas Kesehatan Masyarakat, Universitas Indonesia, 2009.
- Ariani, T. “Gambaran Risiko *Musculoskeletal Disorders* atau MSDs dalam Pekerjaan *Manual Handling* Pada Buruh Angkut Barang (Porter) di Stasiun Kereta Jatinegara.” Skripsi Jakarta: Fakultas Kesehatan Masyarakat, Universitas Indonesia, 2009.
- Bustan, M.N. 2007. *Epidemiologi Penyakit Tidak Menular*. Jakarta: Rieneka Cipta.
- Departemen Agama RI. 2007. *Al-Qur'an dan Terjemahnya*. Bogor: Sygma.
- Humantech. 1995. *Humantech Applied Ergonomics Training Manual: Prepared for Praxter & Gamble Inc*. Australia: Brekeley Vale.
- Kepelatihan Olahraga FPOK UPI. 2001. *Gak Olahraga, Tubuh Sakit*. <http://coach01.wordpress.com/tag/kesegaran-jasmani.html>. (Diakses 29 Januari 2011)
- Konradus, D. 2006. *Keselamatan dan Kesehatan Kerja: Membangun SDM Pekerja yang Sehat, Produktif dan Kompetitif*. Jakarta: Litbang Danggur & Partners.
- Kurniawati, I. “Tinjauan Faktor Risiko Ergonomi dan Keluhan Subjektif Inspeksi Kain, Pembungkusan, dan Pengepakan di Departemen PPC PT Southem Cross Tekstile Industry Ciracas Jakarta Timur tahun 2009”.
- Laksmiwaty, P. “Penerapan Ergonomi dan Keselamatan Kesehatan Kerja untuk Desain Stasiun Kerja dan Perilaku Pekerja” (Studi Kasus: Industri Furniture Kayu Sari Tanah Karo Malang). Thesis. Surabaya:



[http://www.kalbe.co.id/files/cdk/files/cdk\\_136\\_kesehatan\\_kerja.pdf](http://www.kalbe.co.id/files/cdk/files/cdk_136_kesehatan_kerja.pdf).  
Diakses 27 Januari 2011.

- Levy, dkk. 2000. *Occupational Health: Recognizing and Preventing Work-Related Disease and Injury, Forth Edition*. Philadelphia: Lippincott Williams and Wilkins.
- Merulalia. 2010. *Postur Tubuh yang Ergonomis Saat Bekerja*. <http://merulalia.wordpress.com/2010/08/>. Diakses 27 Januari 2011.
- NIOSH. 2007. *A-List-Of-Musculoskeletal-Disorders*. <http://www.scumdoctor.com/Indonesian/anatomy/musculoskeletal-system/A-List-Of-Musculoskeletal-Disorders.html> . (Diakses 25 Desember 2010).
- Notoatmodjo, S. 2010. *Metodologi Penelitian Kesehatan*. Jakarta: Rineka Cipta.
- Pearce, E. 2009. *Anatomi dan Fisiologi untuk Paramedis*. Jakarta: Gramedia.
- Pulat, dkk. 1991. *Industrial Ergonomics*. Amerika: McGraw-Hill, Inc.
- Santoso, G. 2004. *Ergonomi: Manusia, Peralatan, dan Lingkungan*. Jakarta: Prestasi Pustaka.
- Shihab, M.Q. 2002. *TAFSIR AL-MISBAH Pesan, Kesan, dan Keserasian al-Qur'an Volume 10*. Jakarta : Lentera Hati.
- . 2002. *TAFSIR AL-MISBAH Pesan, Kesan, dan Keserasian al-Qur'an Volume 2*. Jakarta : Lentera Hati.
- Suma'mur. 1986. *Higine Perusahaan dan Kesehatan Kerja*. Jakarta: Gunung Agung.
- . 1989. *Ergonomi untuk Produktivitas Kerja*. Jakarta: Haji Masagung.
- Syaifuddin. 2003. *Anatomi Fisisologi untuk Mahasiswa Keperawatan (Edisi ke-2)*. Jakarta: Buku Kedokteran ECG.
- Stang. 2008. *Panduan Penulisan Skripsi*. Makassar: Fakultas Ilmu Kesehatan UIN.
- Tarwaka, dkk. 2004. *Ergonomi untuk Kesehatan dan Keselamatan Kerja dan Produktivitas*. Surakarta: UNIBA Press.
- Tim Ergoistitute. 2008. *Cedera Otot-Rangka (Edisi ke-2)*. <http://www.ergoinstitute.com>. Diakses 27 Januari 2011.

Yassierli. 2008 *Peningkatan Kinerja K3 dan Ergonomi..*  
<http://www.ergoinstitute.com>. Diakses 27 Januari 2011.



**Keterangan:**

YZ0	= Kode responden	1 = Ya	YZ23	= Tingkat keseringan lutut kanan
YZ1	= Usia responden	2 = Tidak	YZ24	= Tingkat keseringan lutut kiri
	1 = Tidak berisiko	YZ9 = Jumlah rokok/hari	YZ25	= Tingkat keseringan pergelangan kaki kanan
	2 = Berisiko	1 = ≤ 5 batang/hari	YZ26	= Tingkat keseringan pergelangan kaki kiri
YZ2	= Tingkat pendidikan	2 = > 5 batang/hari	YZ27	= Tingkat keparahan leher
	1 = Rendah	YZ10 = Kebiasaan olahraga		0 = tidak merasakan gejala
	2 = Sedang	1 = Ya		1 = ringan/hanya tidak nyaman
	3 = Tinggi	2 = Tidak		2 = sedang/masih bisa bekerja
YZ3	= Masa kerja	YZ11 = Lama olahraga		3 = parah/tidak bisa bekerja
	1 = Baru	1 = 1-2 kali/minggu		4 = sangat parah/tidak bisa bekerja
	2 = Lama	2 = 3 kali/minggu	YZ28	= Tingkat keparahan bahu kanan
YZ4	= Jenis pekerjaan	3 = > 3 kali/minggu	YZ29	= Tingkat keparahan bahu kiri
	1 = Mekanik	YZ12 = Tingkat keseringan Leher	YZ30	= Tingkat keparahan punggung
	2 = Pipa	0 = tidak merasakan keluhan	YZ31	= Tingkat keparahan siku kanan
	3 = Lambung/Las	1 = sangat jarang (1-2 kali/tahun)	YZ32	= Tingkat keparahan siku kiri
	4 = Assembling	2 = jarang (1-2 kali/bulan)	YZ33	= Tingkat keparahan pinggang
	5 = Dock	3 = sering (1-2 kali/minggu)	YZ34	= Tingkat keparahan pergelangan tangan kanan
	6 = Sarana	4 = sangat sering (setiap hari)	YZ35	= Tingkat keparahan pergelangan tangan kiri
	7 = Listrik	YZ13 = Tingkat keseringan Bahu kanan	YZ36	= Tingkat keparahan paha kanan
	8 = Mesin	YZ14 = Tingkat keseringan Bahu kiri	YZ37	= Tingkat keparahan paha kiri
	9 = Lainnya	YZ15 = Tingkat keseringan punggung	YZ38	= Tingkat keparahan lutut kanan
YZ5	= Mengeluh MSDs	YZ16 = Tingkat keseringan siku kanan	YZ39	= Tingkat keparahan lutut kiri
	1 = Ya	YZ17 = Tingkat keseringan siku kiri	YZ40	= Tingkat keparahan pergelangan kaki kanan
	2 = Tidak	YZ18 = Tingkat keseringan pinggang	YZ41	= Tingkat keparahan pergelangan kaki kiri
YZ6	= Tindakan saat sakit	YZ19 = Tingkat keseringan pergelangan tangan kanan		
	1 = Istirahat	YZ20 = Tingkat keseringan pergelangan tangan kiri		
	2 = Menggunakan obat gosok	YZ21 = Tingkat keseringan paha kanan		
	3 = Memeriksa ke klinik/RS	YZ22 = Tingkat keseringan paha kiri		
	4 = Lainnya			
YZ7	= Beban kerja lebih			
	1 = Ya			
	2 = Tidak			
YZ8	= Kebiasaan Merokok			

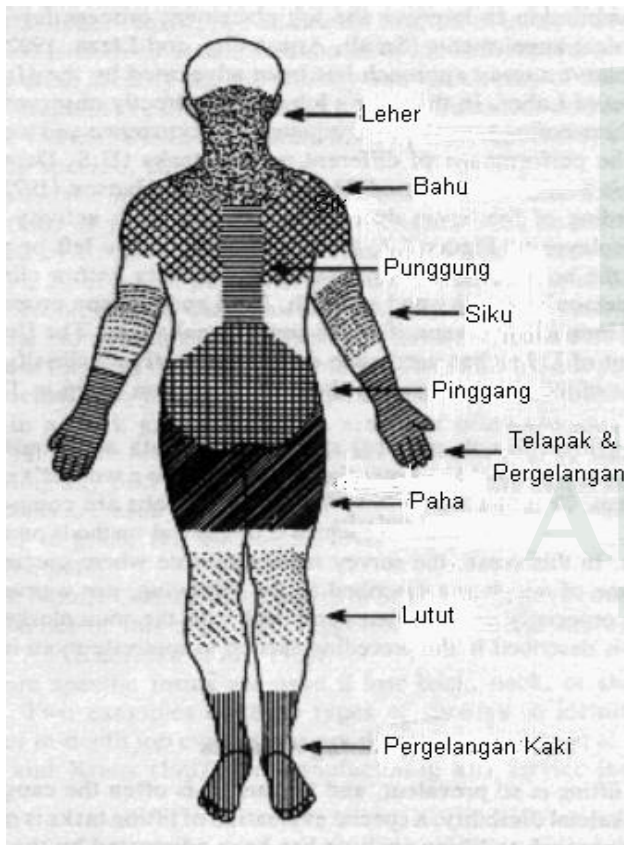
6. Apakah anda melakukan olahraga secara teratur?

- a. Ya
- b. Tidak

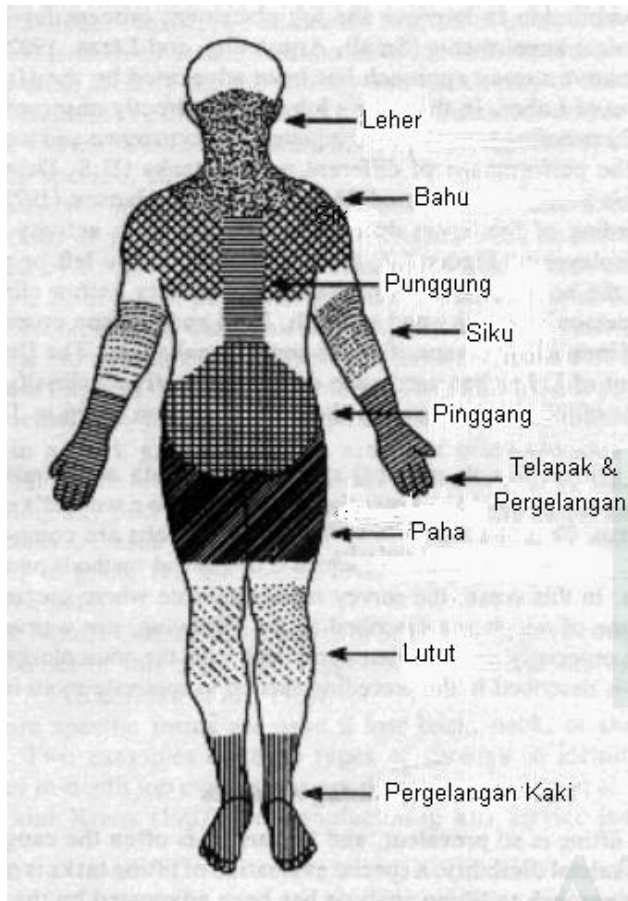
7. Jika Ya, berapa kali anda olahraga dalam seminggu?

..... kali/minggu selama ..... menit

8. Pada bagian tubuh manakah anda merasakan sakit/nyeri, kesemutan, mati rasa, pegal-pegal? Silahkan beri tanda (X) pada bagian tubuh di mana anda merasakannya!



Bagian tubuh yang diberi tanda (X)	Tingkat keseringan	Tingkat keparahan
<b>Leher</b> <input type="checkbox"/> Ya <input type="checkbox"/> Tidak	1   2   3   4	1   2   3   4
<b>Bahu Kanan</b> <input type="checkbox"/> Ya <input type="checkbox"/> Tidak	1   2   3   4	1   2   3   4
<b>Bahu Kiri</b> <input type="checkbox"/> Ya <input type="checkbox"/> Tidak	1   2   3   4	1   2   3   4
<b>Punggung</b> <input type="checkbox"/> Ya <input type="checkbox"/> Tidak	1   2   3   4	1   2   3   4
<b>Siku Kanan</b> <input type="checkbox"/> Ya <input type="checkbox"/> Tidak	1   2   3   4	1   2   3   4
<b>Siku Kiri</b> <input type="checkbox"/> Ya <input type="checkbox"/> Tidak	1   2   3   4	1   2   3   4
<b>Pinggang</b> <input type="checkbox"/> Ya <input type="checkbox"/> Tidak	1   2   3   4	1   2   3   4



Bagian tubuh yang diberi tanda (X)	Tingkat keseringan	Tingkat keparahan
Pergelangan Tangan Kanan <input type="checkbox"/> Ya <input type="checkbox"/> Tidak	1 2 3 4	1 2 3 4
Pergelangan Tangan Kiri <input type="checkbox"/> Ya <input type="checkbox"/> Tidak	1 2 3 4	1 2 3 4
Paha Kanan <input type="checkbox"/> Ya <input type="checkbox"/> Tidak	1 2 3 4	1 2 3 4
Paha Kiri <input type="checkbox"/> Ya <input type="checkbox"/> Tidak	1 2 3 4	1 2 3 4
Lutut Kanan <input type="checkbox"/> Ya <input type="checkbox"/> Tidak	1 2 3 4	1 2 3 4
Lutut Kiri <input type="checkbox"/> Ya <input type="checkbox"/> Tidak	1 2 3 4	1 2 3 4
Pergelangan Kaki Kanan <input type="checkbox"/> Ya <input type="checkbox"/> Tidak	1 2 3 4	1 2 3 4
Pergelangan Kaki Kiri <input type="checkbox"/> Ya <input type="checkbox"/> Tidak	1 2 3 4	1 2 3 4

**Keterangan:**

**Tingkat Keseringan**

1. 1-2 kali/tahun
2. 1-2 kali/bulan
3. 1-2 kali/minggu
4. Setiap hari

**Tingkat Keparahan**

1. Ringan/hanya tidak nyaman
2. Sedang & masih bisa bekerja
3. Parah & tidak bisa bekerja
4. Sangat parah dan tidak bisa bekerja

<http://>

## KUESIONER *NORDIC BODY MAP*

Nomor Kuesioner:

### **PETUNJUK PENGISIAN:**

1. Kuesioner ini bertujuan untuk mengetahui karakteristik individu responden dan gambaran keluhan yang dirasakan pada bagian tubuh terkait pekerjaan.
2. Tidak ada jawaban *benar* atau *salah* maka diharapkan anda dapat menjawab sejujurnya sesuai dengan apa yang anda rasakan dan alami selama anda bekerja di tempat ini.
3. Bacalah pertanyaan-pertanyaan dengan saksama.
4. Seluruh pertanyaan harus anda isi.

Terima kasih telah menjadi bagian dari pengisian kuesioner ini.

### **KARAKTERISTIK RESPONDEN**

Kode Responden

Usia

Tingkat Pendidikan

Masa Kerja

Jenis pekerjaan (bagian)

:

:

:

:

:

..... tahun

1. Apakah anda pernah merasa tidak nyaman seperti sakit, nyeri, bengkak, kaku, pegal, atau kejang pada otot dan tulang anda?
  - a. Ya
  - b. Tidak
2. Apa yang anda lakukan saat merasakan sakit tersebut?
  - a. Istirahat
  - b. Menggunakan obat gosok
  - c. Memeriksa diri ke klinik atau rumah sakit
  - d. Lainnya (sebutkan) .....
3. Apakah beban kerja yang anda rasakan setiap bekerja melebihi kemampuan yang anda miliki?
  - a. Ya
  - b. Tidak
4. Apakah anda memiliki kebiasaan merokok?
  - a. Ya
  - b. Tidak
5. Jika Ya, berapa batang rokok yang anda hisap dalam sehari?  
..... batang/hari

CROSSTABS

```
/TABLES=usia1 BY YZ12 YZ27 YZ13 YZ28 YZ14 YZ29 YZ15 YZ30 YZ16 YZ31 YZ17 YZ32 YZ18 YZ33 YZ19 YZ34 YZ20 YZ35 YZ21 YZ36 YZ22 YZ37 YZ23 YZ38 YZ24 YZ39 YZ25 YZ40 YZ26 YZ41  
/FORMAT=AVALUE TABLES  
/CELLS=COUNT ROW COLUMN TOTAL  
/COUNT ROUND CELL.
```

### Crosstabs

#### Notes

Output Created		14-Jun-2011 17:14:36
Comments		
Input	Data	D:\YULI PUNYA\SKRIPSI PT IKI YULI\HASIL\spss penelitian\SPSS Penelitian_2.sav
	Active Dataset	DataSet1
	Filter	<none>
	Weight	<none>
	Split File	<none>
	N of Rows in Working Data File	89
Missing Value Handling	Definition of Missing	User-defined missing values are treated as missing.
	Cases Used	Statistics for each table are based on all the cases with valid data in the specified range(s) for all variables in each table.
Syntax		CROSSTABS /TABLES=usia1 BY YZ12 YZ27 YZ13 YZ28 YZ14 YZ29 YZ15 YZ30 YZ16 YZ31 YZ17 YZ32 YZ18 YZ33 YZ19 YZ34 YZ20 YZ35 YZ21 YZ36 YZ22 YZ37 YZ23 YZ38 YZ24 YZ39 YZ25 YZ40 YZ26 YZ41 /FORMAT=AVALUE TABLES /CELLS=COUNT ROW COLUMN TOTAL /COUNT ROUND CELL.
Resources	Processor Time	00:00:00.156
	Elapsed Time	00:00:00.086
	Dimensions Requested	2
	Cells Available	174762

**Umur \* Tingkat Keseringan (Leher) Crosstabulation**

			Tingkat Keseringan (Leher)				Total
			tidak merasakan gejala	1-2 kali/tahun	1-2 kali/bulan	1-2 kali/minggu	
Umur	tidak berisiko	Count	2	2	4	0	8
		% within Umur	25.0%	25.0%	50.0%	.0%	100.0%
		% within Tingkat Keseringan (Leher)	7.1%	7.1%	14.8%	.0%	9.0%
		% of Total	2.2%	2.2%	4.5%	.0%	9.0%
	berisiko	Count	26	26	23	6	81
		% within Umur	32.1%	32.1%	28.4%	7.4%	100.0%
		% within Tingkat Keseringan (Leher)	92.9%	92.9%	85.2%	100.0%	91.0%
		% of Total	29.2%	29.2%	25.8%	6.7%	91.0%
Total	Count	28	28	27	6	89	
	% within Umur	31.5%	31.5%	30.3%	6.7%	100.0%	
	% within Tingkat Keseringan (Leher)	100.0%	100.0%	100.0%	100.0%	100.0%	
	% of Total	31.5%	31.5%	30.3%	6.7%	100.0%	

**Umur \* Tingkat Keparahan (Leher) Crosstabulation**

			Tingkat Keparahan (Leher)			Total
			tidak merasakan gejala	Ringan/hanya tidak nyaman	Sedang dan masih bisa bekerja	
Umur	tidak berisiko	Count	2	5	1	8
		% within Umur	25.0%	62.5%	12.5%	100.0%
		% within Tingkat Keparahan (Leher)	7.1%	14.7%	3.7%	9.0%
		% of Total	2.2%	5.6%	1.1%	9.0%
	berisiko	Count	26	29	26	81
		% within Umur	32.1%	35.8%	32.1%	100.0%
		% within Tingkat Keparahan (Leher)	92.9%	85.3%	96.3%	91.0%
		% of Total	29.2%	32.6%	29.2%	91.0%
Total	Count	28	34	27	89	
	% within Umur	31.5%	38.2%	30.3%	100.0%	
	% within Tingkat Keparahan (Leher)	100.0%	100.0%	100.0%	100.0%	
	% of Total	31.5%	38.2%	30.3%	100.0%	



**Umur \* Tingkat Keseringan (Bahu Kanan) Crosstabulation**

			Tingkat Keseringan (Bahu Kanan)				Total	
			tidak merasakan gejala	1-2 kali/tahun	1-2 kali/bulan	1-2 kali/minggu		setiap hari
Umur	tidak berisiko	Count	4	3	1	0	0	8
		% within Umur	50.0%	37.5%	12.5%	.0%	.0%	100.0%
		% within Tingkat Keseringan (Bahu Kanan)	9.8%	16.7%	4.5%	.0%	.0%	9.0%
		% of Total	4.5%	3.4%	1.1%	.0%	.0%	9.0%
	berisiko	Count	37	15	21	6	2	81
		% within Umur	45.7%	18.5%	25.9%	7.4%	2.5%	100.0%
		% within Tingkat Keseringan (Bahu Kanan)	90.2%	83.3%	95.5%	100.0%	100.0%	91.0%
		% of Total	41.6%	16.9%	23.6%	6.7%	2.2%	91.0%
	Total	Count	41	18	22	6	2	89
		% within Umur	46.1%	20.2%	24.7%	6.7%	2.2%	100.0%
		% within Tingkat Keseringan (Bahu Kanan)	100.0%	100.0%	100.0%	100.0%	100.0%	100.0%
		% of Total	46.1%	20.2%	24.7%	6.7%	2.2%	100.0%

**Umur \* Tingkat Keparahan (Bahu Kanan) Crosstabulation**

			Tingkat Keparahan (Bahu Kanan)			Total
			tidak merasakan gejala	Ringan/hanya tidak nyaman	Sedang dan masih bisa bekerja	
Umur	tidak berisiko	Count	4	3	1	8
		% within Umur	50.0%	37.5%	12.5%	100.0%
		% within Tingkat Keparahan (Bahu Kanan)	9.8%	10.7%	5.0%	9.0%
		% of Total	4.5%	3.4%	1.1%	9.0%
	berisiko	Count	37	25	19	81
		% within Umur	45.7%	30.9%	23.5%	100.0%
		% within Tingkat Keparahan (Bahu Kanan)	90.2%	89.3%	95.0%	91.0%
		% of Total	41.6%	28.1%	21.3%	91.0%
	Total	Count	41	28	20	89
		% within Umur	46.1%	31.5%	22.5%	100.0%
		% within Tingkat Keparahan (Bahu Kanan)	100.0%	100.0%	100.0%	100.0%
		% of Total	46.1%	31.5%	22.5%	100.0%

**Umur \* Tingkat Keseringan (Bahu Kiri) Crosstabulation**

			Tingkat Keseringan (Bahu Kiri)				Total
			tidak merasakan gejala	1-2 kali/tahun	1-2 kali/bulan	1-2 kali/minggu	
Umur	tidak berisiko	Count	5	2	0	1	8
		% within Umur	62.5%	25.0%	.0%	12.5%	100.0%
		% within Tingkat Keseringan (Bahu Kiri)	10.4%	10.0%	.0%	20.0%	9.0%
		% of Total	5.6%	2.2%	.0%	1.1%	9.0%
	berisiko	Count	43	18	16	4	81
		% within Umur	53.1%	22.2%	19.8%	4.9%	100.0%
		% within Tingkat Keseringan (Bahu Kiri)	89.6%	90.0%	100.0%	80.0%	91.0%
		% of Total	48.3%	20.2%	18.0%	4.5%	91.0%
	Total	Count	48	20	16	5	89
		% within Umur	53.9%	22.5%	18.0%	5.6%	100.0%
		% within Tingkat Keseringan (Bahu Kiri)	100.0%	100.0%	100.0%	100.0%	100.0%
		% of Total	53.9%	22.5%	18.0%	5.6%	100.0%

**Umur \* Tingkat Keparahan (Bahu Kiri) Crosstabulation**

			Tingkat Keparahan (Bahu Kiri)			Total
			tidak merasakan gejala	Ringan/hanya tidak nyaman	Sedang dan masih bisa bekerja	
Umur	tidak berisiko	Count	5	2	1	8
		% within Umur	62.5%	25.0%	12.5%	100.0%
		% within Tingkat Keparahan (Bahu Kiri)	10.4%	9.1%	5.3%	9.0%
		% of Total	5.6%	2.2%	1.1%	9.0%
	berisiko	Count	43	20	18	81
		% within Umur	53.1%	24.7%	22.2%	100.0%
		% within Tingkat Keparahan (Bahu Kiri)	89.6%	90.9%	94.7%	91.0%
		% of Total	48.3%	22.5%	20.2%	91.0%
	Total	Count	48	22	19	89
		% within Umur	53.9%	24.7%	21.3%	100.0%
		% within Tingkat Keparahan (Bahu Kiri)	100.0%	100.0%	100.0%	100.0%
		% of Total	53.9%	24.7%	21.3%	100.0%

**Umur \* Tingkat Keseringan (Punggung) Crosstabulation**

			Tingkat Keseringan (Punggung)				Total	
			tidak merasakan gejala	1-2 kali/tahun	1-2 kali/bulan	1-2 kali/minggu		setiap hari
Umur	tidak berisiko	Count	3	3	1	1	0	8
		% within Umur	37.5%	37.5%	12.5%	12.5%	.0%	100.0%
		% within Tingkat Keseringan (Punggung)	11.1%	12.5%	3.7%	10.0%	.0%	9.0%
		% of Total	3.4%	3.4%	1.1%	1.1%	.0%	9.0%
	berisiko	Count	24	21	26	9	1	81
		% within Umur	29.6%	25.9%	32.1%	11.1%	1.2%	100.0%
		% within Tingkat Keseringan (Punggung)	88.9%	87.5%	96.3%	90.0%	100.0%	91.0%
		% of Total	27.0%	23.6%	29.2%	10.1%	1.1%	91.0%
Total	Count	27	24	27	10	1	89	
	% within Umur	30.3%	27.0%	30.3%	11.2%	1.1%	100.0%	
	% within Tingkat Keseringan (Punggung)	100.0%	100.0%	100.0%	100.0%	100.0%	100.0%	
	% of Total	30.3%	27.0%	30.3%	11.2%	1.1%	100.0%	

**Umur \* Tingkat Keparahan (Punggung) Crosstabulation**

			Tingkat Keparahan (Punggung)				Total
			tidak merasakan gejala	Ringan/hanya tidak nyaman	Sedang dan masih bisa bekerja	Parah dan tidak bisa bekerja	
Umur	tidak berisiko	Count	3	3	2	0	8
		% within Umur	37.5%	37.5%	25.0%	.0%	100.0%
		% within Tingkat Keparahan (Punggung)	11.1%	9.4%	6.9%	.0%	9.0%
		% of Total	3.4%	3.4%	2.2%	.0%	9.0%
	berisiko	Count	24	29	27	1	81
		% within Umur	29.6%	35.8%	33.3%	1.2%	100.0%
		% within Tingkat Keparahan (Punggung)	88.9%	90.6%	93.1%	100.0%	91.0%
		% of Total	27.0%	32.6%	30.3%	1.1%	91.0%
Total	Count	27	32	29	1	89	
	% within Umur	30.3%	36.0%	32.6%	1.1%	100.0%	
	% within Tingkat Keparahan (Punggung)	100.0%	100.0%	100.0%	100.0%	100.0%	
	% of Total	30.3%	36.0%	32.6%	1.1%	100.0%	

**Umur \* Tingkat Keseringan (Siku Kanan) Crosstabulation**

			Tingkat Keseringan (Siku Kanan)				Total
			tidak merasakan gejala	1-2 kali/tahun	1-2 kali/bulan	1-2 kali/minggu	
Umur	tidak berisiko	Count	7	0	1	0	8
		% within Umur	87.5%	.0%	12.5%	.0%	100.0%
		% within Tingkat Keseringan (Siku Kanan)	11.5%	.0%	11.1%	.0%	9.0%
		% of Total	7.9%	.0%	1.1%	.0%	9.0%
	berisiko	Count	54	16	8	3	81
		% within Umur	66.7%	19.8%	9.9%	3.7%	100.0%
		% within Tingkat Keseringan (Siku Kanan)	88.5%	100.0%	88.9%	100.0%	91.0%
		% of Total	60.7%	18.0%	9.0%	3.4%	91.0%
Total	Count	61	16	9	3	89	
	% within Umur	68.5%	18.0%	10.1%	3.4%	100.0%	
	% within Tingkat Keseringan (Siku Kanan)	100.0%	100.0%	100.0%	100.0%	100.0%	
	% of Total	68.5%	18.0%	10.1%	3.4%	100.0%	

**Umur \* Tingkat Keparahan (Siku Kanan) Crosstabulation**

			Tingkat Keparahan (Siku Kanan)			Total
			tidak merasakan gejala	Ringan/hanya tidak nyaman	Sedang dan masih bisa bekerja	
Umur	tidak berisiko	Count	7	1	0	8
		% within Umur	87.5%	12.5%	.0%	100.0%
		% within Tingkat Keparahan (Siku Kanan)	11.5%	5.0%	.0%	9.0%
		% of Total	7.9%	1.1%	.0%	9.0%
	berisiko	Count	54	19	8	81
		% within Umur	66.7%	23.5%	9.9%	100.0%
		% within Tingkat Keparahan (Siku Kanan)	88.5%	95.0%	100.0%	91.0%
		% of Total	60.7%	21.3%	9.0%	91.0%
Total	Count	61	20	8	89	
	% within Umur	68.5%	22.5%	9.0%	100.0%	
	% within Tingkat Keparahan (Siku Kanan)	100.0%	100.0%	100.0%	100.0%	
	% of Total	68.5%	22.5%	9.0%	100.0%	

**Umur \* Tingkat Keseringan (Siku Kiri) Crosstabulation**

			Tingkat Keseringan (Siku Kiri)					Total
			tidak merasakan gejala	1-2 kali/tahun	1-2 kali/bulan	1-2 kali/minggu	setiap hari	
Umur	tidak berisiko	Count	7	0	1	0	0	8
		% within Umur	87.5%	.0%	12.5%	.0%	.0%	100.0%
		% within Tingkat Keseringan (Siku Kiri)	10.8%	.0%	12.5%	.0%	.0%	9.0%
		% of Total	7.9%	.0%	1.1%	.0%	.0%	9.0%
	berisiko	Count	58	13	7	1	2	81
		% within Umur	71.6%	16.0%	8.6%	1.2%	2.5%	100.0%
		% within Tingkat Keseringan (Siku Kiri)	89.2%	100.0%	87.5%	100.0%	100.0%	91.0%
		% of Total	65.2%	14.6%	7.9%	1.1%	2.2%	91.0%
Total	Count	65	13	8	1	2	89	
	% within Umur	73.0%	14.6%	9.0%	1.1%	2.2%	100.0%	
	% within Tingkat Keseringan (Siku Kiri)	100.0%	100.0%	100.0%	100.0%	100.0%	100.0%	
	% of Total	73.0%	14.6%	9.0%	1.1%	2.2%	100.0%	

**Umur \* Tingkat Keparahan (Siku Kiri) Crosstabulation**

			Tingkat Keparahan (Siku Kiri)			Total
			tidak merasakan gejala	Ringan/hanya tidak nyaman	Sedang dan masih bisa bekerja	
Umur	tidak berisiko	Count	7	0	1	8
		% within Umur	87.5%	.0%	12.5%	100.0%
		% within Tingkat Keparahan (Siku Kiri)	10.8%	.0%	11.1%	9.0%
		% of Total	7.9%	.0%	1.1%	9.0%
	berisiko	Count	58	15	8	81
		% within Umur	71.6%	18.5%	9.9%	100.0%
		% within Tingkat Keparahan (Siku Kiri)	89.2%	100.0%	88.9%	91.0%
		% of Total	65.2%	16.9%	9.0%	91.0%
Total	Count	65	15	9	89	
	% within Umur	73.0%	16.9%	10.1%	100.0%	
	% within Tingkat Keparahan (Siku Kiri)	100.0%	100.0%	100.0%	100.0%	
	% of Total	73.0%	16.9%	10.1%	100.0%	

**Umur \* Tingkat Keseringan (Pinggang) Crosstabulation**

			Tingkat Keseringan (Pinggang)				Total	
			tidak merasakan gejala	1-2 kali/tahun	1-2 kali/bulan	1-2 kali/minggu		setiap hari
Umur	tidak berisiko	Count	3	3	2	0	0	8
		% within Umur	37.5%	37.5%	25.0%	.0%	.0%	100.0%
		% within Tingkat Keseringan (Pinggang)	13.0%	13.0%	6.1%	.0%	.0%	9.0%
		% of Total	3.4%	3.4%	2.2%	.0%	.0%	9.0%
	berisiko	Count	20	20	31	9	1	81
		% within Umur	24.7%	24.7%	38.3%	11.1%	1.2%	100.0%
		% within Tingkat Keseringan (Pinggang)	87.0%	87.0%	93.9%	100.0%	100.0%	91.0%
		% of Total	22.5%	22.5%	34.8%	10.1%	1.1%	91.0%
Total	Count	23	23	33	9	1	89	
	% within Umur	25.8%	25.8%	37.1%	10.1%	1.1%	100.0%	
	% within Tingkat Keseringan (Pinggang)	100.0%	100.0%	100.0%	100.0%	100.0%	100.0%	
	% of Total	25.8%	25.8%	37.1%	10.1%	1.1%	100.0%	

**Umur \* Tingkat Keparahan (Pinggang) Crosstabulation**

			Tingkat Keparahan (Pinggang)				Total
			tidak merasakan gejala	Ringan/hanya tidak nyaman	Sedang dan masih bisa bekerja	Parah dan tidak bisa bekerja	
Umur	tidak berisiko	Count	3	4	1	0	8
		% within Umur	37.5%	50.0%	12.5%	.0%	100.0%
		% within Tingkat Keparahan (Pinggang)	13.0%	10.5%	3.7%	.0%	9.0%
		% of Total	3.4%	4.5%	1.1%	.0%	9.0%
	berisiko	Count	20	34	26	1	81
		% within Umur	24.7%	42.0%	32.1%	1.2%	100.0%
		% within Tingkat Keparahan (Pinggang)	87.0%	89.5%	96.3%	100.0%	91.0%
		% of Total	22.5%	38.2%	29.2%	1.1%	91.0%
Total	Count	23	38	27	1	89	
	% within Umur	25.8%	42.7%	30.3%	1.1%	100.0%	
	% within Tingkat Keparahan (Pinggang)	100.0%	100.0%	100.0%	100.0%	100.0%	
	% of Total	25.8%	42.7%	30.3%	1.1%	100.0%	

**Umur \* Tingkat Keseringan (Pergelangan Tangan kanan) Crosstabulation**

			Tingkat Keseringan (Pergelangan Tangan kanan)				Total	
			tidak merasakan gejala	1-2 kali/tahun	1-2 kali/bulan	1-2 kali/minggu		setiap hari
Umur	tidak berisiko	Count	6	1	1	0	0	8
		% within Umur	75.0%	12.5%	12.5%	.0%	.0%	100.0%
		% within Tingkat Keseringan (Pergelangan Tangan kanan)	15.4%	6.2%	4.2%	.0%	.0%	9.0%
		% of Total	6.7%	1.1%	1.1%	.0%	.0%	9.0%
	berisiko	Count	33	15	23	9	1	81
		% within Umur	40.7%	18.5%	28.4%	11.1%	1.2%	100.0%
		% within Tingkat Keseringan (Pergelangan Tangan kanan)	84.6%	93.8%	95.8%	100.0%	100.0%	91.0%
		% of Total	37.1%	16.9%	25.8%	10.1%	1.1%	91.0%
	Total	Count	39	16	24	9	1	89
		% within Umur	43.8%	18.0%	27.0%	10.1%	1.1%	100.0%
		% within Tingkat Keseringan (Pergelangan Tangan kanan)	100.0%	100.0%	100.0%	100.0%	100.0%	100.0%
		% of Total	43.8%	18.0%	27.0%	10.1%	1.1%	100.0%

**Umur \* Tingkat Keparahan (Pergelangan Tangan Kanan) Crosstabulation**

			Tingkat Keparahan (Pergelangan Tangan Kanan)			Total
			tidak merasakan gejala	Ringan/hanya tidak nyaman	Sedang dan masih bisa bekerja	
Umur	tidak berisiko	Count	6	1	1	8
		% within Umur	75.0%	12.5%	12.5%	100.0%
		% within Tingkat Keparahan (Pergelangan Tangan Kanan)	15.4%	3.6%	4.5%	9.0%
		% of Total	6.7%	1.1%	1.1%	9.0%
	berisiko	Count	33	27	21	81
		% within Umur	40.7%	33.3%	25.9%	100.0%
		% within Tingkat Keparahan (Pergelangan Tangan Kanan)	84.6%	96.4%	95.5%	91.0%
		% of Total	37.1%	30.3%	23.6%	91.0%
	Total	Count	39	28	22	89
		% within Umur	43.8%	31.5%	24.7%	100.0%
		% within Tingkat Keparahan (Pergelangan Tangan Kanan)	100.0%	100.0%	100.0%	100.0%
		% of Total	43.8%	31.5%	24.7%	100.0%

**Umur \* Tingkat Keseringan (Pergelangan Tangan Kiri) Crosstabulation**

			Tingkat Keseringan (Pergelangan Tangan Kiri)					Total
			tidak merasakan gejala	1-2 kali/tahun	1-2 kali/bulan	1-2 kali/minggu	setiap hari	
Umur	tidak berisiko	Count	7	1	0	0	0	8
		% within Umur	87.5%	12.5%	.0%	.0%	.0%	100.0%
		% within Tingkat Keseringan (Pergelangan Tangan Kiri)	14.0%	7.7%	.0%	.0%	.0%	9.0%
	% of Total	7.9%	1.1%	.0%	.0%	.0%	9.0%	
	berisiko	Count	43	12	22	3	1	81
		% within Umur	53.1%	14.8%	27.2%	3.7%	1.2%	100.0%
% within Tingkat Keseringan (Pergelangan Tangan Kiri)		86.0%	92.3%	100.0%	100.0%	100.0%	91.0%	
% of Total	48.3%	13.5%	24.7%	3.4%	1.1%	91.0%		
Total	Count	50	13	22	3	1	89	
	% within Umur	56.2%	14.6%	24.7%	3.4%	1.1%	100.0%	
	% within Tingkat Keseringan (Pergelangan Tangan Kiri)	100.0%	100.0%	100.0%	100.0%	100.0%	100.0%	
	% of Total	56.2%	14.6%	24.7%	3.4%	1.1%	100.0%	

**Umur \* Tingkat Keparahan (Pergelangan Tangan Kiri) Crosstabulation**

			Tingkat Keparahan (Pergelangan Tangan Kiri)			Total
			tidak merasakan gejala	Ringan/hanya tidak nyaman	Sedang dan masih bisa bekerja	
Umur	tidak berisiko	Count	7	1	0	8
		% within Umur	87.5%	12.5%	.0%	100.0%
		% within Tingkat Keparahan (Pergelangan Tangan Kiri)	14.0%	4.2%	.0%	9.0%
	% of Total	7.9%	1.1%	.0%	9.0%	
	berisiko	Count	43	23	15	81
		% within Umur	53.1%	28.4%	18.5%	100.0%
% within Tingkat Keparahan (Pergelangan Tangan Kiri)		86.0%	95.8%	100.0%	91.0%	
% of Total	48.3%	25.8%	16.9%	91.0%		
Total	Count	50	24	15	89	
	% within Umur	56.2%	27.0%	16.9%	100.0%	
	% within Tingkat Keparahan (Pergelangan Tangan Kiri)	100.0%	100.0%	100.0%	100.0%	
	% of Total	56.2%	27.0%	16.9%	100.0%	



**Umur \* Tingkat Keseringan (Paha Kanan) Crosstabulation**

			Tingkat Keseringan (Paha Kanan)				Total
			tidak merasakan gejala	1-2 kali/tahun	1-2 kali/bulan	1-2 kali/minggu	
Umur	tidak berisiko	Count	7	1	0	0	8
		% within Umur	87.5%	12.5%	.0%	.0%	100.0%
		% within Tingkat Keseringan (Paha Kanan)	11.1%	7.1%	.0%	.0%	9.0%
		% of Total	7.9%	1.1%	.0%	.0%	9.0%
	berisiko	Count	56	13	10	2	81
		% within Umur	69.1%	16.0%	12.3%	2.5%	100.0%
		% within Tingkat Keseringan (Paha Kanan)	88.9%	92.9%	100.0%	100.0%	91.0%
		% of Total	62.9%	14.6%	11.2%	2.2%	91.0%
	Total	Count	63	14	10	2	89
		% within Umur	70.8%	15.7%	11.2%	2.2%	100.0%
		% within Tingkat Keseringan (Paha Kanan)	100.0%	100.0%	100.0%	100.0%	100.0%
		% of Total	70.8%	15.7%	11.2%	2.2%	100.0%

**Umur \* Tingkat Keparahan (Paha Kanan) Crosstabulation**

			Tingkat Keparahan (Paha Kanan)			Total
			tidak merasakan gejala	Ringan/hanya tidak nyaman	Sedang dan masih bisa bekerja	
Umur	tidak berisiko	Count	7	0	1	8
		% within Umur	87.5%	.0%	12.5%	100.0%
		% within Tingkat Keparahan (Paha Kanan)	11.1%	.0%	7.1%	9.0%
		% of Total	7.9%	.0%	1.1%	9.0%
	berisiko	Count	56	12	13	81
		% within Umur	69.1%	14.8%	16.0%	100.0%
		% within Tingkat Keparahan (Paha Kanan)	88.9%	100.0%	92.9%	91.0%
		% of Total	62.9%	13.5%	14.6%	91.0%
	Total	Count	63	12	14	89
		% within Umur	70.8%	13.5%	15.7%	100.0%
		% within Tingkat Keparahan (Paha Kanan)	100.0%	100.0%	100.0%	100.0%
		% of Total	70.8%	13.5%	15.7%	100.0%

**Umur \* Tingkat Keseringan (Paha Kiri) Crosstabulation**

			Tingkat Keseringan (Paha Kiri)				Total
			tidak merasakan gejala	1-2 kali/tahun	1-2 kali/bulan	1-2 kali/minggu	
Umur	tidak berisiko	Count	6	1	1	0	8
		% within Umur	75.0%	12.5%	12.5%	.0%	100.0%
		% within Tingkat Keseringan (Paha Kiri)	9.4%	7.7%	10.0%	.0%	9.0%
		% of Total	6.7%	1.1%	1.1%	.0%	9.0%
	berisiko	Count	58	12	9	2	81
		% within Umur	71.6%	14.8%	11.1%	2.5%	100.0%
		% within Tingkat Keseringan (Paha Kiri)	90.6%	92.3%	90.0%	100.0%	91.0%
		% of Total	65.2%	13.5%	10.1%	2.2%	91.0%
	Total	Count	64	13	10	2	89
		% within Umur	71.9%	14.6%	11.2%	2.2%	100.0%
		% within Tingkat Keseringan (Paha Kiri)	100.0%	100.0%	100.0%	100.0%	100.0%
		% of Total	71.9%	14.6%	11.2%	2.2%	100.0%

**Umur \* Tingkat Keparahan (Paha Kiri) Crosstabulation**

			Tingkat Keparahan (Paha Kiri)			Total
			tidak merasakan gejala	Ringan/hanya tidak nyaman	Sedang dan masih bisa bekerja	
Umur	tidak berisiko	Count	6	1	1	8
		% within Umur	75.0%	12.5%	12.5%	100.0%
		% within Tingkat Keparahan (Paha Kiri)	9.4%	7.1%	9.1%	9.0%
		% of Total	6.7%	1.1%	1.1%	9.0%
	berisiko	Count	58	13	10	81
		% within Umur	71.6%	16.0%	12.3%	100.0%
		% within Tingkat Keparahan (Paha Kiri)	90.6%	92.9%	90.9%	91.0%
		% of Total	65.2%	14.6%	11.2%	91.0%
	Total	Count	64	14	11	89
		% within Umur	71.9%	15.7%	12.4%	100.0%
		% within Tingkat Keparahan (Paha Kiri)	100.0%	100.0%	100.0%	100.0%
		% of Total	71.9%	15.7%	12.4%	100.0%

**Umur \* Tingkat Keseringan (Lutut Kanan) Crosstabulation**

			Tingkat Keseringan (Lutut Kanan)				Total
			tidak merasakan gejala	1-2 kali/tahun	1-2 kali/bulan	1-2 kali/minggu	
Umur	tidak berisiko	Count	5	2	1	0	8
		% within Umur	62.5%	25.0%	12.5%	.0%	100.0%
		% within Tingkat Keseringan (Lutut Kanan)	8.2%	18.2%	8.3%	.0%	9.0%
		% of Total	5.6%	2.2%	1.1%	.0%	9.0%
	berisiko	Count	56	9	11	5	81
		% within Umur	69.1%	11.1%	13.6%	6.2%	100.0%
		% within Tingkat Keseringan (Lutut Kanan)	91.8%	81.8%	91.7%	100.0%	91.0%
		% of Total	62.9%	10.1%	12.4%	5.6%	91.0%
	Total	Count	61	11	12	5	89
		% within Umur	68.5%	12.4%	13.5%	5.6%	100.0%
		% within Tingkat Keseringan (Lutut Kanan)	100.0%	100.0%	100.0%	100.0%	100.0%
		% of Total	68.5%	12.4%	13.5%	5.6%	100.0%

**Umur \* Tingkat Keparahan (Lutut Kanan) Crosstabulation**

			Tingkat Keparahan (Lutut Kanan)				Total
			tidak merasakan gejala	Ringan/hanya tidak nyaman	Sedang dan masih bisa bekerja	Parah dan tidak bisa bekerja	
Umur	tidak berisiko	Count	5	1	2	0	8
		% within Umur	62.5%	12.5%	25.0%	.0%	100.0%
		% within Tingkat Keparahan (Lutut Kanan)	8.2%	8.3%	13.3%	.0%	9.0%
		% of Total	5.6%	1.1%	2.2%	.0%	9.0%
	berisiko	Count	56	11	13	1	81
		% within Umur	69.1%	13.6%	16.0%	1.2%	100.0%
		% within Tingkat Keparahan (Lutut Kanan)	91.8%	91.7%	86.7%	100.0%	91.0%
		% of Total	62.9%	12.4%	14.6%	1.1%	91.0%
	Total	Count	61	12	15	1	89
		% within Umur	68.5%	13.5%	16.9%	1.1%	100.0%
		% within Tingkat Keparahan (Lutut Kanan)	100.0%	100.0%	100.0%	100.0%	100.0%
		% of Total	68.5%	13.5%	16.9%	1.1%	100.0%

**Umur \* Tingkat Keseringan (Lutut Kiri) Crosstabulation**

			Tingkat Keseringan (Lutut Kiri)				Total
			tidak merasakan gejala	1-2 kali/tahun	1-2 kali/bulan	1-2 kali/minggu	
Umur	tidak berisiko	Count	6	2	0	0	8
		% within Umur	75.0%	25.0%	.0%	.0%	100.0%
		% within Tingkat Keseringan (Lutut Kiri)	9.7%	18.2%	.0%	.0%	9.0%
		% of Total	6.7%	2.2%	.0%	.0%	9.0%
	berisiko	Count	56	9	10	6	81
		% within Umur	69.1%	11.1%	12.3%	7.4%	100.0%
		% within Tingkat Keseringan (Lutut Kiri)	90.3%	81.8%	100.0%	100.0%	91.0%
		% of Total	62.9%	10.1%	11.2%	6.7%	91.0%
	Total	Count	62	11	10	6	89
		% within Umur	69.7%	12.4%	11.2%	6.7%	100.0%
		% within Tingkat Keseringan (Lutut Kiri)	100.0%	100.0%	100.0%	100.0%	100.0%
		% of Total	69.7%	12.4%	11.2%	6.7%	100.0%

**Umur \* Tingkat Keparahan (Lutut Kiri) Crosstabulation**

			Tingkat Keparahan (Lutut Kiri)			Total
			tidak merasakan gejala	Ringan/hanya tidak nyaman	Sedang dan masih bisa bekerja	
Umur	tidak berisiko	Count	6	1	1	8
		% within Umur	75.0%	12.5%	12.5%	100.0%
		% within Tingkat Keparahan (Lutut Kiri)	9.7%	7.7%	7.1%	9.0%
		% of Total	6.7%	1.1%	1.1%	9.0%
	berisiko	Count	56	12	13	81
		% within Umur	69.1%	14.8%	16.0%	100.0%
		% within Tingkat Keparahan (Lutut Kiri)	90.3%	92.3%	92.9%	91.0%
		% of Total	62.9%	13.5%	14.6%	91.0%
	Total	Count	62	13	14	89
		% within Umur	69.7%	14.6%	15.7%	100.0%
		% within Tingkat Keparahan (Lutut Kiri)	100.0%	100.0%	100.0%	100.0%
		% of Total	69.7%	14.6%	15.7%	100.0%

**Umur \* Tingkat Keseringan (Pergelangan Kaki Kanan) Crosstabulation**

			Tingkat Keseringan (Pergelangan Kaki Kanan)				Total
			tidak merasakan gejala	1-2 kali/tahun	1-2 kali/bulan	1-2 kali/minggu	
Umur	tidak berisiko	Count	6	2	0	0	8
		% within Umur	75.0%	25.0%	.0%	.0%	100.0%
		% within Tingkat Keseringan (Pergelangan Kaki Kanan)	10.7%	13.3%	.0%	.0%	9.0%
		% of Total	6.7%	2.2%	.0%	.0%	9.0%
	berisiko	Count	50	13	16	2	81
		% within Umur	61.7%	16.0%	19.8%	2.5%	100.0%
		% within Tingkat Keseringan (Pergelangan Kaki Kanan)	89.3%	86.7%	100.0%	100.0%	91.0%
		% of Total	56.2%	14.6%	18.0%	2.2%	91.0%
	Total	Count	56	15	16	2	89
		% within Umur	62.9%	16.9%	18.0%	2.2%	100.0%
		% within Tingkat Keseringan (Pergelangan Kaki Kanan)	100.0%	100.0%	100.0%	100.0%	100.0%
		% of Total	62.9%	16.9%	18.0%	2.2%	100.0%

**Umur \* Tingkat Keparahan (Pergelangan Kaki Kanan) Crosstabulation**

			Tingkat Keparahan (Pergelangan Kaki Kanan)			Total
			tidak merasakan gejala	Ringan/hanya tidak nyaman	Sedang dan masih bisa bekerja	
Umur	tidak berisiko	Count	6	1	1	8
		% within Umur	75.0%	12.5%	12.5%	100.0%
		% within Tingkat Keparahan (Pergelangan Kaki Kanan)	10.7%	7.1%	5.3%	9.0%
		% of Total	6.7%	1.1%	1.1%	9.0%
	berisiko	Count	50	13	18	81
		% within Umur	61.7%	16.0%	22.2%	100.0%
		% within Tingkat Keparahan (Pergelangan Kaki Kanan)	89.3%	92.9%	94.7%	91.0%
		% of Total	56.2%	14.6%	20.2%	91.0%
	Total	Count	56	14	19	89
		% within Umur	62.9%	15.7%	21.3%	100.0%
		% within Tingkat Keparahan (Pergelangan Kaki Kanan)	100.0%	100.0%	100.0%	100.0%
		% of Total	62.9%	15.7%	21.3%	100.0%

**Umur \* Tingkat Keseringan (Pergelangan Kaki Kiri) Crosstabulation**

			Tingkat Keseringan (Pergelangan Kaki Kiri)				Total
			tidak merasakan gejala	1-2 kali/tahun	1-2 kali/bulan	1-2 kali/minggu	
Umur	tidak berisiko	Count	6	2	0	0	8
		% within Umur	75.0%	25.0%	.0%	.0%	100.0%
		% within Tingkat Keseringan (Pergelangan Kaki Kiri)	10.9%	12.5%	.0%	.0%	9.0%
		% of Total	6.7%	2.2%	.0%	.0%	9.0%
	berisiko	Count	49	14	13	5	81
		% within Umur	60.5%	17.3%	16.0%	6.2%	100.0%
		% within Tingkat Keseringan (Pergelangan Kaki Kiri)	89.1%	87.5%	100.0%	100.0%	91.0%
		% of Total	55.1%	15.7%	14.6%	5.6%	91.0%
Total	Count	55	16	13	5	89	
	% within Umur	61.8%	18.0%	14.6%	5.6%	100.0%	
	% within Tingkat Keseringan (Pergelangan Kaki Kiri)	100.0%	100.0%	100.0%	100.0%	100.0%	
	% of Total	61.8%	18.0%	14.6%	5.6%	100.0%	

**Umur \* Tingkat Keparahan (Pergelangan Kaki Kiri) Crosstabulation**

			Tingkat Keparahan (Pergelangan Kaki Kiri)			Total
			tidak merasakan gejala	Ringan/hanya tidak nyaman	Sedang dan masih bisa bekerja	
Umur	tidak berisiko	Count	6	1	1	8
		% within Umur	75.0%	12.5%	12.5%	100.0%
		% within Tingkat Keparahan (Pergelangan Kaki Kiri)	10.9%	5.9%	5.9%	9.0%
		% of Total	6.7%	1.1%	1.1%	9.0%
	berisiko	Count	49	16	16	81
		% within Umur	60.5%	19.8%	19.8%	100.0%
		% within Tingkat Keparahan (Pergelangan Kaki Kiri)	89.1%	94.1%	94.1%	91.0%
		% of Total	55.1%	18.0%	18.0%	91.0%
Total	Count	55	17	17	89	
	% within Umur	61.8%	19.1%	19.1%	100.0%	
	% within Tingkat Keparahan (Pergelangan Kaki Kiri)	100.0%	100.0%	100.0%	100.0%	
	% of Total	61.8%	19.1%	19.1%	100.0%	

CROSSTABS

```
/TABLES=kerja2 BY YZ12 YZ27 YZ13 YZ28 YZ14 YZ29 YZ15 YZ30 YZ16 YZ31 YZ17 YZ32 YZ18 YZ33 YZ19 YZ34 YZ20 YZ35 YZ21 YZ36 YZ22 YZ37 YZ23 YZ38 YZ24 YZ39 YZ25 YZ40 YZ26 YZ41  
/FORMAT=AVALUE TABLES  
/CELLS=COUNT ROW COLUMN TOTAL  
/COUNT ROUND CELL.
```

### Crosstabs

#### Notes

Output Created		14-Jun-2011 09:05:45
Comments		
Input	Data	D:\YULI PUNYA\SKRIPSI PT IKI YULI\HASIL\spss penelitian\SPSS Penelitian_2.sav
	Active Dataset	DataSet1
	Filter	<none>
	Weight	<none>
	Split File	<none>
	N of Rows in Working Data File	89
Missing Value Handling	Definition of Missing	User-defined missing values are treated as missing.
	Cases Used	Statistics for each table are based on all the cases with valid data in the specified range(s) for all variables in each table.
Syntax		CROSSTABS /TABLES=kerja2 BY YZ12 YZ27 YZ13 YZ28 YZ14 YZ29 YZ15 YZ30 YZ16 YZ31 YZ17 YZ32 YZ18 YZ33 YZ19 YZ34 YZ20 YZ35 YZ21 YZ36 YZ22 YZ37 YZ23 YZ38 YZ24 YZ39 YZ25 YZ40 YZ26 YZ41 /FORMAT=AVALUE TABLES /CELLS=COUNT ROW COLUMN TOTAL /COUNT ROUND CELL.
Resources	Processor Time	00:00:00.187
	Elapsed Time	00:00:00.527
	Dimensions Requested	2
	Cells Available	174762

**Masa Kerja \* Tingkat Keseringan (Leher) Crosstabulation**

			Tingkat Keseringan (Leher)				Total
			tidak merasakan gejala	1-2 kali/tahun	1-2 kali/bulan	1-2 kali/minggu	
Masa Kerja	Baru	Count	0	5	3	0	8
		% within Masa Kerja	.0%	62.5%	37.5%	.0%	100.0%
		% within Tingkat Keseringan (Leher)	.0%	17.9%	11.1%	.0%	9.0%
		% of Total	.0%	5.6%	3.4%	.0%	9.0%
Lama	Lama	Count	28	23	24	6	81
		% within Masa Kerja	34.6%	28.4%	29.6%	7.4%	100.0%
		% within Tingkat Keseringan (Leher)	100.0%	82.1%	88.9%	100.0%	91.0%
		% of Total	31.5%	25.8%	27.0%	6.7%	91.0%
Total	Total	Count	28	28	27	6	89
		% within Masa Kerja	31.5%	31.5%	30.3%	6.7%	100.0%
		% within Tingkat Keseringan (Leher)	100.0%	100.0%	100.0%	100.0%	100.0%
		% of Total	31.5%	31.5%	30.3%	6.7%	100.0%

**Masa Kerja \* Tingkat Keparahan (Leher) Crosstabulation**

			Tingkat Keparahan (Leher)			Total
			tidak merasakan gejala	Ringan/hanya tidak nyaman	Sedang dan masih bisa bekerja	
Masa Kerja	Baru	Count	0	4	4	8
		% within Masa Kerja	.0%	50.0%	50.0%	100.0%
		% within Tingkat Keparahan (Leher)	.0%	11.8%	14.8%	9.0%
		% of Total	.0%	4.5%	4.5%	9.0%
Lama	Lama	Count	28	30	23	81
		% within Masa Kerja	34.6%	37.0%	28.4%	100.0%
		% within Tingkat Keparahan (Leher)	100.0%	88.2%	85.2%	91.0%
		% of Total	31.5%	33.7%	25.8%	91.0%
Total	Total	Count	28	34	27	89
		% within Masa Kerja	31.5%	38.2%	30.3%	100.0%
		% within Tingkat Keparahan (Leher)	100.0%	100.0%	100.0%	100.0%
		% of Total	31.5%	38.2%	30.3%	100.0%



**Masa Kerja \* Tingkat Keseringan (Bahu Kanan) Crosstabulation**

			Tingkat Keseringan (Bahu Kanan)					Total
			tidak merasakan gejala	1-2 kali/tahun	1-2 kali/bulan	1-2 kali/minggu	setiap hari	
Masa Kerja	Baru	Count	2	3	3	0	0	8
		% within Masa Kerja	25.0%	37.5%	37.5%	.0%	.0%	100.0%
		% within Tingkat Keseringan (Bahu Kanan)	4.9%	16.7%	13.6%	.0%	.0%	9.0%
		% of Total	2.2%	3.4%	3.4%	.0%	.0%	9.0%
	Lama	Count	39	15	19	6	2	81
		% within Masa Kerja	48.1%	18.5%	23.5%	7.4%	2.5%	100.0%
		% within Tingkat Keseringan (Bahu Kanan)	95.1%	83.3%	86.4%	100.0%	100.0%	91.0%
		% of Total	43.8%	16.9%	21.3%	6.7%	2.2%	91.0%
Total	Count	41	18	22	6	2	89	
	% within Masa Kerja	46.1%	20.2%	24.7%	6.7%	2.2%	100.0%	
	% within Tingkat Keseringan (Bahu Kanan)	100.0%	100.0%	100.0%	100.0%	100.0%	100.0%	
	% of Total	46.1%	20.2%	24.7%	6.7%	2.2%	100.0%	

**Masa Kerja \* Tingkat Keparahan (Bahu Kanan) Crosstabulation**

			Tingkat Keparahan (Bahu Kanan)			Total
			tidak merasakan gejala	Ringan/hanya tidak nyaman	Sedang dan masih bisa bekerja	
Masa Kerja	Baru	Count	2	3	3	8
		% within Masa Kerja	25.0%	37.5%	37.5%	100.0%
		% within Tingkat Keparahan (Bahu Kanan)	4.9%	10.7%	15.0%	9.0%
		% of Total	2.2%	3.4%	3.4%	9.0%
	Lama	Count	39	25	17	81
		% within Masa Kerja	48.1%	30.9%	21.0%	100.0%
		% within Tingkat Keparahan (Bahu Kanan)	95.1%	89.3%	85.0%	91.0%
		% of Total	43.8%	28.1%	19.1%	91.0%
Total	Count	41	28	20	89	
	% within Masa Kerja	46.1%	31.5%	22.5%	100.0%	
	% within Tingkat Keparahan (Bahu Kanan)	100.0%	100.0%	100.0%	100.0%	
	% of Total	46.1%	31.5%	22.5%	100.0%	

**Masa Kerja \* Tingkat Keseringan (Bahu Kiri) Crosstabulation**

			Tingkat Keseringan (Bahu Kiri)				Total
			tidak merasakan gejala	1-2 kali/tahun	1-2 kali/bulan	1-2 kali/minggu	
Masa Kerja	Baru	Count	3	3	2	0	8
		% within Masa Kerja	37.5%	37.5%	25.0%	.0%	100.0%
		% within Tingkat Keseringan (Bahu Kiri)	6.2%	15.0%	12.5%	.0%	9.0%
		% of Total	3.4%	3.4%	2.2%	.0%	9.0%
	Lama	Count	45	17	14	5	81
		% within Masa Kerja	55.6%	21.0%	17.3%	6.2%	100.0%
		% within Tingkat Keseringan (Bahu Kiri)	93.8%	85.0%	87.5%	100.0%	91.0%
		% of Total	50.6%	19.1%	15.7%	5.6%	91.0%
	Total	Count	48	20	16	5	89
		% within Masa Kerja	53.9%	22.5%	18.0%	5.6%	100.0%
		% within Tingkat Keseringan (Bahu Kiri)	100.0%	100.0%	100.0%	100.0%	100.0%
		% of Total	53.9%	22.5%	18.0%	5.6%	100.0%

**Masa Kerja \* Tingkat Keparahan (Bahu Kiri) Crosstabulation**

			Tingkat Keparahan (Bahu Kiri)			Total
			tidak merasakan gejala	Ringan/hanya tidak nyaman	Sedang dan masih bisa bekerja	
Masa Kerja	Baru	Count	3	2	3	8
		% within Masa Kerja	37.5%	25.0%	37.5%	100.0%
		% within Tingkat Keparahan (Bahu Kiri)	6.2%	9.1%	15.8%	9.0%
		% of Total	3.4%	2.2%	3.4%	9.0%
	Lama	Count	45	20	16	81
		% within Masa Kerja	55.6%	24.7%	19.8%	100.0%
		% within Tingkat Keparahan (Bahu Kiri)	93.8%	90.9%	84.2%	91.0%
		% of Total	50.6%	22.5%	18.0%	91.0%
	Total	Count	48	22	19	89
		% within Masa Kerja	53.9%	24.7%	21.3%	100.0%
		% within Tingkat Keparahan (Bahu Kiri)	100.0%	100.0%	100.0%	100.0%
		% of Total	53.9%	24.7%	21.3%	100.0%

**Masa Kerja \* Tingkat Keseringan (Punggung) Crosstabulation**

			Tingkat Keseringan (Punggung)					Total
			tidak merasakan gejala	1-2 kali/tahun	1-2 kali/bulan	1-2 kali/minggu	setiap hari	
Masa Kerja	Baru	Count	0	4	4	0	0	8
		% within Masa Kerja	.0%	50.0%	50.0%	.0%	.0%	100.0%
		% within Tingkat Keseringan (Punggung)	.0%	16.7%	14.8%	.0%	.0%	9.0%
		% of Total	.0%	4.5%	4.5%	.0%	.0%	9.0%
	Lama	Count	27	20	23	10	1	81
		% within Masa Kerja	33.3%	24.7%	28.4%	12.3%	1.2%	100.0%
		% within Tingkat Keseringan (Punggung)	100.0%	83.3%	85.2%	100.0%	100.0%	91.0%
		% of Total	30.3%	22.5%	25.8%	11.2%	1.1%	91.0%
Total	Count	27	24	27	10	1	89	
	% within Masa Kerja	30.3%	27.0%	30.3%	11.2%	1.1%	100.0%	
	% within Tingkat Keseringan (Punggung)	100.0%	100.0%	100.0%	100.0%	100.0%	100.0%	
	% of Total	30.3%	27.0%	30.3%	11.2%	1.1%	100.0%	

**Masa Kerja \* Tingkat Keparahan (Punggung) Crosstabulation**

			Tingkat Keparahan (Punggung)				Total
			tidak merasakan gejala	Ringan/hanya tidak nyaman	Sedang dan masih bisa bekerja	Parah dan tidak bisa bekerja	
Masa Kerja	Baru	Count	0	5	3	0	8
		% within Masa Kerja	.0%	62.5%	37.5%	.0%	100.0%
		% within Tingkat Keparahan (Punggung)	.0%	15.6%	10.3%	.0%	9.0%
		% of Total	.0%	5.6%	3.4%	.0%	9.0%
	Lama	Count	27	27	26	1	81
		% within Masa Kerja	33.3%	33.3%	32.1%	1.2%	100.0%
		% within Tingkat Keparahan (Punggung)	100.0%	84.4%	89.7%	100.0%	91.0%
		% of Total	30.3%	30.3%	29.2%	1.1%	91.0%
Total	Count	27	32	29	1	89	
	% within Masa Kerja	30.3%	36.0%	32.6%	1.1%	100.0%	
	% within Tingkat Keparahan (Punggung)	100.0%	100.0%	100.0%	100.0%	100.0%	
	% of Total	30.3%	36.0%	32.6%	1.1%	100.0%	

**Masa Kerja \* Tingkat Keseringan (Siku Kanan) Crosstabulation**

			Tingkat Keseringan (Siku Kanan)				Total
			tidak merasakan gejala	1-2 kali/tahun	1-2 kali/bulan	1-2 kali/minggu	
Masa Kerja	Baru	Count	4	3	1	0	8
		% within Masa Kerja	50.0%	37.5%	12.5%	.0%	100.0%
		% within Tingkat Keseringan (Siku Kanan)	6.6%	18.8%	11.1%	.0%	9.0%
		% of Total	4.5%	3.4%	1.1%	.0%	9.0%
	Lama	Count	57	13	8	3	81
		% within Masa Kerja	70.4%	16.0%	9.9%	3.7%	100.0%
		% within Tingkat Keseringan (Siku Kanan)	93.4%	81.2%	88.9%	100.0%	91.0%
		% of Total	64.0%	14.6%	9.0%	3.4%	91.0%
	Total	Count	61	16	9	3	89
		% within Masa Kerja	68.5%	18.0%	10.1%	3.4%	100.0%
		% within Tingkat Keseringan (Siku Kanan)	100.0%	100.0%	100.0%	100.0%	100.0%
		% of Total	68.5%	18.0%	10.1%	3.4%	100.0%

**Masa Kerja \* Tingkat Keparahan (Siku Kanan) Crosstabulation**

			Tingkat Keparahan (Siku Kanan)			Total
			tidak merasakan gejala	Ringan/hanya tidak nyaman	Sedang dan masih bisa bekerja	
Masa Kerja	Baru	Count	4	3	1	8
		% within Masa Kerja	50.0%	37.5%	12.5%	100.0%
		% within Tingkat Keparahan (Siku Kanan)	6.6%	15.0%	12.5%	9.0%
		% of Total	4.5%	3.4%	1.1%	9.0%
	Lama	Count	57	17	7	81
		% within Masa Kerja	70.4%	21.0%	8.6%	100.0%
		% within Tingkat Keparahan (Siku Kanan)	93.4%	85.0%	87.5%	91.0%
		% of Total	64.0%	19.1%	7.9%	91.0%
	Total	Count	61	20	8	89
		% within Masa Kerja	68.5%	22.5%	9.0%	100.0%
		% within Tingkat Keparahan (Siku Kanan)	100.0%	100.0%	100.0%	100.0%
		% of Total	68.5%	22.5%	9.0%	100.0%

Masa Kerja \* Tingkat Keseringan (Siku Kiri) Crosstabulation

			Tingkat Keseringan (Siku Kiri)				Total
			tidak merasakan gejala	1-2 kali/tahun	1-2 kali/bulan	1-2 kali/minggu	
Masa Kerja	Baru	Count	4	3	1	0	8
		% within Masa Kerja	50.0%	37.5%	12.5%	.0%	100.0%
		% within Tingkat Keseringan (Siku Kiri)	6.2%	23.1%	12.5%	.0%	9.0%
		% of Total	4.5%	3.4%	1.1%	.0%	9.0%
	Lama	Count	61	10	7	1	81
		% within Masa Kerja	75.3%	12.3%	8.6%	1.2%	100.0%
		% within Tingkat Keseringan (Siku Kiri)	93.8%	76.9%	87.5%	100.0%	91.0%
		% of Total	68.5%	11.2%	7.9%	1.1%	91.0%
	Total	Count	65	13	8	1	89
		% within Masa Kerja	73.0%	14.6%	9.0%	1.1%	100.0%
		% within Tingkat Keseringan (Siku Kiri)	100.0%	100.0%	100.0%	100.0%	100.0%
		% of Total	73.0%	14.6%	9.0%	1.1%	100.0%

Masa Kerja \* Tingkat Keparahan (Siku Kiri) Crosstabulation

			Tingkat Keparahan (Siku Kiri)			Total
			tidak merasakan gejala	Ringan/hanya tidak nyaman	Sedang dan masih bisa bekerja	
Masa Kerja	Baru	Count	4	2	2	8
		% within Masa Kerja	50.0%	25.0%	25.0%	100.0%
		% within Tingkat Keparahan (Siku Kiri)	6.2%	13.3%	22.2%	9.0%
		% of Total	4.5%	2.2%	2.2%	9.0%
	Lama	Count	61	13	7	81
		% within Masa Kerja	75.3%	16.0%	8.6%	100.0%
		% within Tingkat Keparahan (Siku Kiri)	93.8%	86.7%	77.8%	91.0%
		% of Total	68.5%	14.6%	7.9%	91.0%
	Total	Count	65	15	9	89
		% within Masa Kerja	73.0%	16.9%	10.1%	100.0%
		% within Tingkat Keparahan (Siku Kiri)	100.0%	100.0%	100.0%	100.0%
		% of Total	73.0%	16.9%	10.1%	100.0%

**Masa Kerja \* Tingkat Keseringan (Pinggang) Crosstabulation**

			Tingkat Keseringan (Pinggang)					Total
			tidak merasakan gejala	1-2 kali/tahun	1-2 kali/bulan	1-2 kali/minggu	setiap hari	
Masa Kerja	Baru	Count	1	5	2	0	0	8
		% within Masa Kerja	12.5%	62.5%	25.0%	.0%	.0%	100.0%
		% within Tingkat Keseringan (Pinggang)	4.3%	21.7%	6.1%	.0%	.0%	9.0%
		% of Total	1.1%	5.6%	2.2%	.0%	.0%	9.0%
	Lama	Count	22	18	31	9	1	81
		% within Masa Kerja	27.2%	22.2%	38.3%	11.1%	1.2%	100.0%
		% within Tingkat Keseringan (Pinggang)	95.7%	78.3%	93.9%	100.0%	100.0%	91.0%
		% of Total	24.7%	20.2%	34.8%	10.1%	1.1%	91.0%
	Total	Count	23	23	33	9	1	89
		% within Masa Kerja	25.8%	25.8%	37.1%	10.1%	1.1%	100.0%
		% within Tingkat Keseringan (Pinggang)	100.0%	100.0%	100.0%	100.0%	100.0%	100.0%
		% of Total	25.8%	25.8%	37.1%	10.1%	1.1%	100.0%

**Masa Kerja \* Tingkat Keparahan (Pinggang) Crosstabulation**

			Tingkat Keparahan (Pinggang)				Total
			tidak merasakan gejala	Ringan/hanya tidak nyaman	Sedang dan masih bisa bekerja	Parah dan tidak bisa bekerja	
Masa Kerja	Baru	Count	1	5	2	0	8
		% within Masa Kerja	12.5%	62.5%	25.0%	.0%	100.0%
		% within Tingkat Keparahan (Pinggang)	4.3%	13.2%	7.4%	.0%	9.0%
		% of Total	1.1%	5.6%	2.2%	.0%	9.0%
	Lama	Count	22	33	25	1	81
		% within Masa Kerja	27.2%	40.7%	30.9%	1.2%	100.0%
		% within Tingkat Keparahan (Pinggang)	95.7%	86.8%	92.6%	100.0%	91.0%
		% of Total	24.7%	37.1%	28.1%	1.1%	91.0%
	Total	Count	23	38	27	1	89
		% within Masa Kerja	25.8%	42.7%	30.3%	1.1%	100.0%
		% within Tingkat Keparahan (Pinggang)	100.0%	100.0%	100.0%	100.0%	100.0%
		% of Total	25.8%	42.7%	30.3%	1.1%	100.0%

**Masa Kerja \* Tingkat Keseringan (Pergelangan Tangan kanan) Crosstabulation**

			Tingkat Keseringan (Pergelangan Tangan kanan)					Total
			tidak merasakan gejala	1-2 kali/tahun	1-2 kali/bulan	1-2 kali/minggu	setiap hari	
Masa Kerja	Baru	Count	4	2	2	0	0	8
		% within Masa Kerja	50.0%	25.0%	25.0%	.0%	.0%	100.0%
		% within Tingkat Keseringan (Pergelangan Tangan kanan)	10.3%	12.5%	8.3%	.0%	.0%	9.0%
		% of Total	4.5%	2.2%	2.2%	.0%	.0%	9.0%
	Lama	Count	35	14	22	9	1	81
		% within Masa Kerja	43.2%	17.3%	27.2%	11.1%	1.2%	100.0%
		% within Tingkat Keseringan (Pergelangan Tangan kanan)	89.7%	87.5%	91.7%	100.0%	100.0%	91.0%
		% of Total	39.3%	15.7%	24.7%	10.1%	1.1%	91.0%
	Total	Count	39	16	24	9	1	89
		% within Masa Kerja	43.8%	18.0%	27.0%	10.1%	1.1%	100.0%
		% within Tingkat Keseringan (Pergelangan Tangan kanan)	100.0%	100.0%	100.0%	100.0%	100.0%	100.0%
		% of Total	43.8%	18.0%	27.0%	10.1%	1.1%	100.0%

**Masa Kerja \* Tingkat Keparahan (Pergelangan Tangan Kanan) Crosstabulation**

			Tingkat Keparahan (Pergelangan Tangan Kanan)			Total
			tidak merasakan gejala	Ringan/hanya tidak nyaman	Sedang dan masih bisa bekerja	
Masa Kerja	Baru	Count	4	2	2	8
		% within Masa Kerja	50.0%	25.0%	25.0%	100.0%
		% within Tingkat Keparahan (Pergelangan Tangan Kanan)	10.3%	7.1%	9.1%	9.0%
		% of Total	4.5%	2.2%	2.2%	9.0%
	Lama	Count	35	26	20	81
		% within Masa Kerja	43.2%	32.1%	24.7%	100.0%
		% within Tingkat Keparahan (Pergelangan Tangan Kanan)	89.7%	92.9%	90.9%	91.0%
		% of Total	39.3%	29.2%	22.5%	91.0%
	Total	Count	39	28	22	89
		% within Masa Kerja	43.8%	31.5%	24.7%	100.0%
		% within Tingkat Keparahan (Pergelangan Tangan Kanan)	100.0%	100.0%	100.0%	100.0%
		% of Total	43.8%	31.5%	24.7%	100.0%

Masa Kerja \* Tingkat Keseringan (Pergelangan Tangan Kiri) Crosstabulation

			Tingkat Keseringan (Pergelangan Tangan Kiri)					Total
			tidak merasakan gejala	1-2 kali/tahun	1-2 kali/bulan	1-2 kali/minggu	setiap hari	
Masa Kerja	Baru	Count	4	1	3	0	0	8
		% within Masa Kerja	50.0%	12.5%	37.5%	.0%	.0%	100.0%
		% within Tingkat Keseringan (Pergelangan Tangan Kiri)	8.0%	7.7%	13.6%	.0%	.0%	9.0%
		% of Total	4.5%	1.1%	3.4%	.0%	.0%	9.0%
	Lama	Count	46	12	19	3	1	81
		% within Masa Kerja	56.8%	14.8%	23.5%	3.7%	1.2%	100.0%
		% within Tingkat Keseringan (Pergelangan Tangan Kiri)	92.0%	92.3%	86.4%	100.0%	100.0%	91.0%
		% of Total	51.7%	13.5%	21.3%	3.4%	1.1%	91.0%
	Total	Count	50	13	22	3	1	89
		% within Masa Kerja	56.2%	14.6%	24.7%	3.4%	1.1%	100.0%
		% within Tingkat Keseringan (Pergelangan Tangan Kiri)	100.0%	100.0%	100.0%	100.0%	100.0%	100.0%
		% of Total	56.2%	14.6%	24.7%	3.4%	1.1%	100.0%

Masa Kerja \* Tingkat Keparahan (Pergelangan Tangan Kiri) Crosstabulation

			Tingkat Keparahan (Pergelangan Tangan Kiri)			Total
			tidak merasakan gejala	Ringan/hanya tidak nyaman	Sedang dan masih bisa bekerja	
Masa Kerja	Baru	Count	4	3	1	8
		% within Masa Kerja	50.0%	37.5%	12.5%	100.0%
		% within Tingkat Keparahan (Pergelangan Tangan Kiri)	8.0%	12.5%	6.7%	9.0%
		% of Total	4.5%	3.4%	1.1%	9.0%
	Lama	Count	46	21	14	81
		% within Masa Kerja	56.8%	25.9%	17.3%	100.0%
		% within Tingkat Keparahan (Pergelangan Tangan Kiri)	92.0%	87.5%	93.3%	91.0%
		% of Total	51.7%	23.6%	15.7%	91.0%
	Total	Count	50	24	15	89
		% within Masa Kerja	56.2%	27.0%	16.9%	100.0%
		% within Tingkat Keparahan (Pergelangan Tangan Kiri)	100.0%	100.0%	100.0%	100.0%
		% of Total	56.2%	27.0%	16.9%	100.0%



**Masa Kerja \* Tingkat Keseringan (Paha Kanan) Crosstabulation**

			Tingkat Keseringan (Paha Kanan)				Total
			tidak merasakan gejala	1-2 kali/tahun	1-2 kali/bulan	1-2 kali/minggu	
Masa Kerja	Baru	Count	5	3	0	0	8
		% within Masa Kerja	62.5%	37.5%	.0%	.0%	100.0%
		% within Tingkat Keseringan (Paha Kanan)	7.9%	21.4%	.0%	.0%	9.0%
		% of Total	5.6%	3.4%	.0%	.0%	9.0%
	Lama	Count	58	11	10	2	81
		% within Masa Kerja	71.6%	13.6%	12.3%	2.5%	100.0%
		% within Tingkat Keseringan (Paha Kanan)	92.1%	78.6%	100.0%	100.0%	91.0%
		% of Total	65.2%	12.4%	11.2%	2.2%	91.0%
	Total	Count	63	14	10	2	89
		% within Masa Kerja	70.8%	15.7%	11.2%	2.2%	100.0%
		% within Tingkat Keseringan (Paha Kanan)	100.0%	100.0%	100.0%	100.0%	100.0%
		% of Total	70.8%	15.7%	11.2%	2.2%	100.0%

**Masa Kerja \* Tingkat Keparahan (Paha Kanan) Crosstabulation**

			Tingkat Keparahan (Paha Kanan)			Total
			tidak merasakan gejala	Ringan/hanya tidak nyaman	Sedang dan masih bisa bekerja	
Masa Kerja	Baru	Count	5	0	3	8
		% within Masa Kerja	62.5%	.0%	37.5%	100.0%
		% within Tingkat Keparahan (Paha Kanan)	7.9%	.0%	21.4%	9.0%
		% of Total	5.6%	.0%	3.4%	9.0%
	Lama	Count	58	12	11	81
		% within Masa Kerja	71.6%	14.8%	13.6%	100.0%
		% within Tingkat Keparahan (Paha Kanan)	92.1%	100.0%	78.6%	91.0%
		% of Total	65.2%	13.5%	12.4%	91.0%
	Total	Count	63	12	14	89
		% within Masa Kerja	70.8%	13.5%	15.7%	100.0%
		% within Tingkat Keparahan (Paha Kanan)	100.0%	100.0%	100.0%	100.0%
		% of Total	70.8%	13.5%	15.7%	100.0%

**Masa Kerja \* Tingkat Keseringan (Paha Kiri) Crosstabulation**

			Tingkat Keseringan (Paha Kiri)				Total
			tidak merasakan gejala	1-2 kali/tahun	1-2 kali/bulan	1-2 kali/minggu	
Masa Kerja	Baru	Count	5	2	1	0	8
		% within Masa Kerja	62.5%	25.0%	12.5%	.0%	100.0%
		% within Tingkat Keseringan (Paha Kiri)	7.8%	15.4%	10.0%	.0%	9.0%
		% of Total	5.6%	2.2%	1.1%	.0%	9.0%
	Lama	Count	59	11	9	2	81
		% within Masa Kerja	72.8%	13.6%	11.1%	2.5%	100.0%
		% within Tingkat Keseringan (Paha Kiri)	92.2%	84.6%	90.0%	100.0%	91.0%
		% of Total	66.3%	12.4%	10.1%	2.2%	91.0%
	Total	Count	64	13	10	2	89
		% within Masa Kerja	71.9%	14.6%	11.2%	2.2%	100.0%
		% within Tingkat Keseringan (Paha Kiri)	100.0%	100.0%	100.0%	100.0%	100.0%
		% of Total	71.9%	14.6%	11.2%	2.2%	100.0%

**Masa Kerja \* Tingkat Keparahan (Paha Kiri) Crosstabulation**

			Tingkat Keparahan (Paha Kiri)			Total
			tidak merasakan gejala	Ringan/hanya tidak nyaman	Sedang dan masih bisa bekerja	
Masa Kerja	Baru	Count	5	1	2	8
		% within Masa Kerja	62.5%	12.5%	25.0%	100.0%
		% within Tingkat Keparahan (Paha Kiri)	7.8%	7.1%	18.2%	9.0%
		% of Total	5.6%	1.1%	2.2%	9.0%
	Lama	Count	59	13	9	81
		% within Masa Kerja	72.8%	16.0%	11.1%	100.0%
		% within Tingkat Keparahan (Paha Kiri)	92.2%	92.9%	81.8%	91.0%
		% of Total	66.3%	14.6%	10.1%	91.0%
	Total	Count	64	14	11	89
		% within Masa Kerja	71.9%	15.7%	12.4%	100.0%
		% within Tingkat Keparahan (Paha Kiri)	100.0%	100.0%	100.0%	100.0%
		% of Total	71.9%	15.7%	12.4%	100.0%

**Masa Kerja \* Tingkat Keseringan (Lutut Kanan) Crosstabulation**

			Tingkat Keseringan (Lutut Kanan)				Total
			tidak merasakan gejala	1-2 kali/tahun	1-2 kali/bulan	1-2 kali/minggu	
Masa Kerja	Baru	Count	7	1	0	0	8
		% within Masa Kerja	87.5%	12.5%	.0%	.0%	100.0%
		% within Tingkat Keseringan (Lutut Kanan)	11.5%	9.1%	.0%	.0%	9.0%
		% of Total	7.9%	1.1%	.0%	.0%	9.0%
	Lama	Count	54	10	12	5	81
		% within Masa Kerja	66.7%	12.3%	14.8%	6.2%	100.0%
		% within Tingkat Keseringan (Lutut Kanan)	88.5%	90.9%	100.0%	100.0%	91.0%
		% of Total	60.7%	11.2%	13.5%	5.6%	91.0%
	Total	Count	61	11	12	5	89
		% within Masa Kerja	68.5%	12.4%	13.5%	5.6%	100.0%
		% within Tingkat Keseringan (Lutut Kanan)	100.0%	100.0%	100.0%	100.0%	100.0%
		% of Total	68.5%	12.4%	13.5%	5.6%	100.0%

**Masa Kerja \* Tingkat Keparahan (Lutut Kanan) Crosstabulation**

			Tingkat Keparahan (Lutut Kanan)				Total
			tidak merasakan gejala	Ringan/hanya tidak nyaman	Sedang dan masih bisa bekerja	Parah dan tidak bisa bekerja	
Masa Kerja	Baru	Count	7	1	0	0	8
		% within Masa Kerja	87.5%	12.5%	.0%	.0%	100.0%
		% within Tingkat Keparahan (Lutut Kanan)	11.5%	8.3%	.0%	.0%	9.0%
		% of Total	7.9%	1.1%	.0%	.0%	9.0%
	Lama	Count	54	11	15	1	81
		% within Masa Kerja	66.7%	13.6%	18.5%	1.2%	100.0%
		% within Tingkat Keparahan (Lutut Kanan)	88.5%	91.7%	100.0%	100.0%	91.0%
		% of Total	60.7%	12.4%	16.9%	1.1%	91.0%
	Total	Count	61	12	15	1	89
		% within Masa Kerja	68.5%	13.5%	16.9%	1.1%	100.0%
		% within Tingkat Keparahan (Lutut Kanan)	100.0%	100.0%	100.0%	100.0%	100.0%
		% of Total	68.5%	13.5%	16.9%	1.1%	100.0%

**Masa Kerja \* Tingkat Keseringan (Lutut Kiri) Crosstabulation**

			Tingkat Keseringan (Lutut Kiri)				Total
			tidak merasakan gejala	1-2 kali/tahun	1-2 kali/bulan	1-2 kali/minggu	
Masa Kerja	Baru	Count	7	1	0	0	8
		% within Masa Kerja	87.5%	12.5%	.0%	.0%	100.0%
		% within Tingkat Keseringan (Lutut Kiri)	11.3%	9.1%	.0%	.0%	9.0%
		% of Total	7.9%	1.1%	.0%	.0%	9.0%
	Lama	Count	55	10	10	6	81
		% within Masa Kerja	67.9%	12.3%	12.3%	7.4%	100.0%
		% within Tingkat Keseringan (Lutut Kiri)	88.7%	90.9%	100.0%	100.0%	91.0%
		% of Total	61.8%	11.2%	11.2%	6.7%	91.0%
	Total	Count	62	11	10	6	89
		% within Masa Kerja	69.7%	12.4%	11.2%	6.7%	100.0%
		% within Tingkat Keseringan (Lutut Kiri)	100.0%	100.0%	100.0%	100.0%	100.0%
		% of Total	69.7%	12.4%	11.2%	6.7%	100.0%

**Masa Kerja \* Tingkat Keparahan (Lutut Kiri) Crosstabulation**

			Tingkat Keparahan (Lutut Kiri)			Total
			tidak merasakan gejala	Ringan/hanya tidak nyaman	Sedang dan masih bisa bekerja	
Masa Kerja	Baru	Count	7	1	0	8
		% within Masa Kerja	87.5%	12.5%	.0%	100.0%
		% within Tingkat Keparahan (Lutut Kiri)	11.3%	7.7%	.0%	9.0%
		% of Total	7.9%	1.1%	.0%	9.0%
	Lama	Count	55	12	14	81
		% within Masa Kerja	67.9%	14.8%	17.3%	100.0%
		% within Tingkat Keparahan (Lutut Kiri)	88.7%	92.3%	100.0%	91.0%
		% of Total	61.8%	13.5%	15.7%	91.0%
	Total	Count	62	13	14	89
		% within Masa Kerja	69.7%	14.6%	15.7%	100.0%
		% within Tingkat Keparahan (Lutut Kiri)	100.0%	100.0%	100.0%	100.0%
		% of Total	69.7%	14.6%	15.7%	100.0%

**Masa Kerja \* Tingkat Keseringan (Pergelangan Kaki Kanan) Crosstabulation**

			Tingkat Keseringan (Pergelangan Kaki Kanan)				Total
			tidak merasakan gejala	1-2 kali/tahun	1-2 kali/bulan	1-2 kali/minggu	
Masa Kerja	Baru	Count	4	3	1	0	8
		% within Masa Kerja	50.0%	37.5%	12.5%	.0%	100.0%
		% within Tingkat Keseringan (Pergelangan Kaki Kanan)	7.1%	20.0%	6.2%	.0%	9.0%
		% of Total	4.5%	3.4%	1.1%	.0%	9.0%
	Lama	Count	52	12	15	2	81
		% within Masa Kerja	64.2%	14.8%	18.5%	2.5%	100.0%
		% within Tingkat Keseringan (Pergelangan Kaki Kanan)	92.9%	80.0%	93.8%	100.0%	91.0%
		% of Total	58.4%	13.5%	16.9%	2.2%	91.0%
	Total	Count	56	15	16	2	89
		% within Masa Kerja	62.9%	16.9%	18.0%	2.2%	100.0%
		% within Tingkat Keseringan (Pergelangan Kaki Kanan)	100.0%	100.0%	100.0%	100.0%	100.0%
		% of Total	62.9%	16.9%	18.0%	2.2%	100.0%

**Masa Kerja \* Tingkat Keparahan (Pergelangan Kaki Kanan) Crosstabulation**

			Tingkat Keparahan (Pergelangan Kaki Kanan)			Total
			tidak merasakan gejala	Ringan/hanya tidak nyaman	Sedang dan masih bisa bekerja	
Masa Kerja	Baru	Count	4	3	1	8
		% within Masa Kerja	50.0%	37.5%	12.5%	100.0%
		% within Tingkat Keparahan (Pergelangan Kaki Kanan)	7.1%	21.4%	5.3%	9.0%
		% of Total	4.5%	3.4%	1.1%	9.0%
	Lama	Count	52	11	18	81
		% within Masa Kerja	64.2%	13.6%	22.2%	100.0%
		% within Tingkat Keparahan (Pergelangan Kaki Kanan)	92.9%	78.6%	94.7%	91.0%
		% of Total	58.4%	12.4%	20.2%	91.0%
	Total	Count	56	14	19	89
		% within Masa Kerja	62.9%	15.7%	21.3%	100.0%
		% within Tingkat Keparahan (Pergelangan Kaki Kanan)	100.0%	100.0%	100.0%	100.0%
		% of Total	62.9%	15.7%	21.3%	100.0%

**Masa Kerja \* Tingkat Keseringan (Pergelangan Kaki Kiri) Crosstabulation**

			Tingkat Keseringan (Pergelangan Kaki Kiri)				Total
			tidak merasakan gejala	1-2 kali/tahun	1-2 kali/bulan	1-2 kali/minggu	
Masa Kerja	Baru	Count	4	3	1	0	8
		% within Masa Kerja	50.0%	37.5%	12.5%	.0%	100.0%
		% within Tingkat Keseringan (Pergelangan Kaki Kiri)	7.3%	18.8%	7.7%	.0%	9.0%
		% of Total	4.5%	3.4%	1.1%	.0%	9.0%
	Lama	Count	51	13	12	5	81
		% within Masa Kerja	63.0%	16.0%	14.8%	6.2%	100.0%
		% within Tingkat Keseringan (Pergelangan Kaki Kiri)	92.7%	81.2%	92.3%	100.0%	91.0%
		% of Total	57.3%	14.6%	13.5%	5.6%	91.0%
	Total	Count	55	16	13	5	89
		% within Masa Kerja	61.8%	18.0%	14.6%	5.6%	100.0%
		% within Tingkat Keseringan (Pergelangan Kaki Kiri)	100.0%	100.0%	100.0%	100.0%	100.0%
		% of Total	61.8%	18.0%	14.6%	5.6%	100.0%

**Masa Kerja \* Tingkat Keparahan (Pergelangan Kaki Kiri) Crosstabulation**

			Tingkat Keparahan (Pergelangan Kaki Kiri)			Total
			tidak merasakan gejala	Ringan/hanya tidak nyaman	Sedang dan masih bisa bekerja	
Masa Kerja	Baru	Count	4	3	1	8
		% within Masa Kerja	50.0%	37.5%	12.5%	100.0%
		% within Tingkat Keparahan (Pergelangan Kaki Kiri)	7.3%	17.6%	5.9%	9.0%
		% of Total	4.5%	3.4%	1.1%	9.0%
	Lama	Count	51	14	16	81
		% within Masa Kerja	63.0%	17.3%	19.8%	100.0%
		% within Tingkat Keparahan (Pergelangan Kaki Kiri)	92.7%	82.4%	94.1%	91.0%
		% of Total	57.3%	15.7%	18.0%	91.0%
	Total	Count	55	17	17	89
		% within Masa Kerja	61.8%	19.1%	19.1%	100.0%
		% within Tingkat Keparahan (Pergelangan Kaki Kiri)	100.0%	100.0%	100.0%	100.0%
		% of Total	61.8%	19.1%	19.1%	100.0%

CROSSTABS

```
/TABLES=YZ8 BY YZ12 YZ27 YZ13 YZ28 YZ14 YZ29 YZ15 YZ30 YZ16 YZ31 YZ17 YZ32 YZ18 YZ33 YZ19 YZ34 YZ20 YZ35 YZ21 YZ36 YZ22 YZ37 YZ23  
YZ38 YZ24 YZ39 YZ25 YZ40 YZ26 YZ41  
/FORMAT=AVALUE TABLES  
/CELLS=COUNT ROW COLUMN TOTAL  
/COUNT ROUND CELL.
```

### Crosstabs

#### Notes

Output Created		14-Jun-2011 13:01:15
Comments		
Input	Data	D:\YULI PUNYA\SKRIPSI PT IKI YULI\HASIL\spss penelitian\SPSS Penelitian_2.sav
	Active Dataset	DataSet1
	Filter	<none>
	Weight	<none>
	Split File	<none>
	N of Rows in Working Data File	89
Missing Value Handling	Definition of Missing	User-defined missing values are treated as missing.
	Cases Used	Statistics for each table are based on all the cases with valid data in the specified range(s) for all variables in each table.
Syntax		CROSSTABS /TABLES=YZ8 BY YZ12 YZ27 YZ13 YZ28 YZ14 YZ29 YZ15 YZ30 YZ16 YZ31 YZ17 YZ32 YZ18 YZ33 YZ19 YZ34 YZ20 YZ35 YZ21 YZ36 YZ22 YZ37 YZ23 YZ38 YZ24 YZ39 YZ25 YZ40 YZ26 YZ41 /FORMAT=AVALUE TABLES /CELLS=COUNT ROW COLUMN TOTAL /COUNT ROUND CELL.
Resources	Processor Time	00:00:00.249
	Elapsed Time	00:00:00.293
	Dimensions Requested	2
	Cells Available	174762

**Kebiasaan Merokok \* Tingkat Keseringan (Leher) Crosstabulation**

			Tingkat Keseringan (Leher)				Total
			tidak merasakan gejala	1-2 kali/tahun	1-2 kali/bulan	1-2 kali/minggu	
Kebiasaan Merokok	ya	Count	15	21	8	2	46
		% within Kebiasaan Merokok	32.6%	45.7%	17.4%	4.3%	100.0%
		% within Tingkat Keseringan (Leher)	53.6%	75.0%	29.6%	33.3%	51.7%
		% of Total	16.9%	23.6%	9.0%	2.2%	51.7%
	tidak	Count	13	7	19	4	43
		% within Kebiasaan Merokok	30.2%	16.3%	44.2%	9.3%	100.0%
		% within Tingkat Keseringan (Leher)	46.4%	25.0%	70.4%	66.7%	48.3%
		% of Total	14.6%	7.9%	21.3%	4.5%	48.3%
Total	Count	28	28	27	6	89	
	% within Kebiasaan Merokok	31.5%	31.5%	30.3%	6.7%	100.0%	
	% within Tingkat Keseringan (Leher)	100.0%	100.0%	100.0%	100.0%	100.0%	
	% of Total	31.5%	31.5%	30.3%	6.7%	100.0%	

**Kebiasaan Merokok \* Tingkat Keparahan (Leher) Crosstabulation**

			Tingkat Keparahan (Leher)			Total
			tidak merasakan gejala	Ringan/hanya tidak nyaman	Sedang dan masih bisa bekerja	
Kebiasaan Merokok	ya	Count	15	21	10	46
		% within Kebiasaan Merokok	32.6%	45.7%	21.7%	100.0%
		% within Tingkat Keparahan (Leher)	53.6%	61.8%	37.0%	51.7%
		% of Total	16.9%	23.6%	11.2%	51.7%
	tidak	Count	13	13	17	43
		% within Kebiasaan Merokok	30.2%	30.2%	39.5%	100.0%
		% within Tingkat Keparahan (Leher)	46.4%	38.2%	63.0%	48.3%
		% of Total	14.6%	14.6%	19.1%	48.3%
Total	Count	28	34	27	89	
	% within Kebiasaan Merokok	31.5%	38.2%	30.3%	100.0%	
	% within Tingkat Keparahan (Leher)	100.0%	100.0%	100.0%	100.0%	
	% of Total	31.5%	38.2%	30.3%	100.0%	



**Kebiasaan Merokok \* Tingkat Keseringan (Bahu Kanan) Crosstabulation**

			Tingkat Keseringan (Bahu Kanan)					Total
			tidak merasakan gejala	1-2 kali/tahun	1-2 kali/bulan	1-2 kali/minggu	setiap hari	
Kebiasaan Merokok	ya	Count	19	12	11	4	0	46
		% within Kebiasaan Merokok	41.3%	26.1%	23.9%	8.7%	.0%	100.0%
		% within Tingkat Keseringan (Bahu Kanan)	46.3%	66.7%	50.0%	66.7%	.0%	51.7%
		% of Total	21.3%	13.5%	12.4%	4.5%	.0%	51.7%
	tidak	Count	22	6	11	2	2	43
		% within Kebiasaan Merokok	51.2%	14.0%	25.6%	4.7%	4.7%	100.0%
		% within Tingkat Keseringan (Bahu Kanan)	53.7%	33.3%	50.0%	33.3%	100.0%	48.3%
		% of Total	24.7%	6.7%	12.4%	2.2%	2.2%	48.3%
Total	Count	41	18	22	6	2	89	
	% within Kebiasaan Merokok	46.1%	20.2%	24.7%	6.7%	2.2%	100.0%	
	% within Tingkat Keseringan (Bahu Kanan)	100.0%	100.0%	100.0%	100.0%	100.0%	100.0%	
	% of Total	46.1%	20.2%	24.7%	6.7%	2.2%	100.0%	

**Kebiasaan Merokok \* Tingkat Keparahan (Bahu Kanan) Crosstabulation**

			Tingkat Keparahan (Bahu Kanan)			Total
			tidak merasakan gejala	Ringan/hanya tidak nyaman	Sedang dan masih bisa bekerja	
Kebiasaan Merokok	ya	Count	19	17	10	46
		% within Kebiasaan Merokok	41.3%	37.0%	21.7%	100.0%
		% within Tingkat Keparahan (Bahu Kanan)	46.3%	60.7%	50.0%	51.7%
		% of Total	21.3%	19.1%	11.2%	51.7%
	tidak	Count	22	11	10	43
		% within Kebiasaan Merokok	51.2%	25.6%	23.3%	100.0%
		% within Tingkat Keparahan (Bahu Kanan)	53.7%	39.3%	50.0%	48.3%
		% of Total	24.7%	12.4%	11.2%	48.3%
Total	Count	41	28	20	89	
	% within Kebiasaan Merokok	46.1%	31.5%	22.5%	100.0%	
	% within Tingkat Keparahan (Bahu Kanan)	100.0%	100.0%	100.0%	100.0%	
	% of Total	46.1%	31.5%	22.5%	100.0%	

**Kebiasaan Merokok \* Tingkat Keseringan (Bahu Kiri) Crosstabulation**

			Tingkat Keseringan (Bahu Kiri)				Total
			tidak merasakan gejala	1-2 kali/tahun	1-2 kali/bulan	1-2 kali/minggu	
Kebiasaan Merokok	ya	Count	22	16	4	4	46
		% within Kebiasaan Merokok	47.8%	34.8%	8.7%	8.7%	100.0%
		% within Tingkat Keseringan (Bahu Kiri)	45.8%	80.0%	25.0%	80.0%	51.7%
		% of Total	24.7%	18.0%	4.5%	4.5%	51.7%
	tidak	Count	26	4	12	1	43
		% within Kebiasaan Merokok	60.5%	9.3%	27.9%	2.3%	100.0%
		% within Tingkat Keseringan (Bahu Kiri)	54.2%	20.0%	75.0%	20.0%	48.3%
		% of Total	29.2%	4.5%	13.5%	1.1%	48.3%
	Total	Count	48	20	16	5	89
		% within Kebiasaan Merokok	53.9%	22.5%	18.0%	5.6%	100.0%
		% within Tingkat Keseringan (Bahu Kiri)	100.0%	100.0%	100.0%	100.0%	100.0%
		% of Total	53.9%	22.5%	18.0%	5.6%	100.0%

**Kebiasaan Merokok \* Tingkat Keparahan (Bahu Kiri) Crosstabulation**

			Tingkat Keparahan (Bahu Kiri)			Total
			tidak merasakan gejala	Ringan/hanya tidak nyaman	Sedang dan masih bisa bekerja	
Kebiasaan Merokok	ya	Count	22	15	9	46
		% within Kebiasaan Merokok	47.8%	32.6%	19.6%	100.0%
		% within Tingkat Keparahan (Bahu Kiri)	45.8%	68.2%	47.4%	51.7%
		% of Total	24.7%	16.9%	10.1%	51.7%
	tidak	Count	26	7	10	43
		% within Kebiasaan Merokok	60.5%	16.3%	23.3%	100.0%
		% within Tingkat Keparahan (Bahu Kiri)	54.2%	31.8%	52.6%	48.3%
		% of Total	29.2%	7.9%	11.2%	48.3%
	Total	Count	48	22	19	89
		% within Kebiasaan Merokok	53.9%	24.7%	21.3%	100.0%
		% within Tingkat Keparahan (Bahu Kiri)	100.0%	100.0%	100.0%	100.0%
		% of Total	53.9%	24.7%	21.3%	100.0%

**Kebiasaan Merokok \* Tingkat Keseringan (Punggung) Crosstabulation**

			Tingkat Keseringan (Punggung)					Total
			tidak merasakan gejala	1-2 kali/tahun	1-2 kali/bulan	1-2 kali/minggu	setiap hari	
Kebiasaan Merokok	ya	Count	12	18	10	5	1	46
		% within Kebiasaan Merokok	26.1%	39.1%	21.7%	10.9%	2.2%	100.0%
		% within Tingkat Keseringan (Punggung)	44.4%	75.0%	37.0%	50.0%	100.0%	51.7%
		% of Total	13.5%	20.2%	11.2%	5.6%	1.1%	51.7%
	tidak	Count	15	6	17	5	0	43
		% within Kebiasaan Merokok	34.9%	14.0%	39.5%	11.6%	.0%	100.0%
		% within Tingkat Keseringan (Punggung)	55.6%	25.0%	63.0%	50.0%	.0%	48.3%
		% of Total	16.9%	6.7%	19.1%	5.6%	.0%	48.3%
	Total	Count	27	24	27	10	1	89
		% within Kebiasaan Merokok	30.3%	27.0%	30.3%	11.2%	1.1%	100.0%
		% within Tingkat Keseringan (Punggung)	100.0%	100.0%	100.0%	100.0%	100.0%	100.0%
		% of Total	30.3%	27.0%	30.3%	11.2%	1.1%	100.0%

**Kebiasaan Merokok \* Tingkat Keparahan (Punggung) Crosstabulation**

			Tingkat Keparahan (Punggung)				Total
			tidak merasakan gejala	Ringan/hanya tidak nyaman	Sedang dan masih bisa bekerja	Parah dan tidak bisa bekerja	
Kebiasaan Merokok	ya	Count	12	18	15	1	46
		% within Kebiasaan Merokok	26.1%	39.1%	32.6%	2.2%	100.0%
		% within Tingkat Keparahan (Punggung)	44.4%	56.2%	51.7%	100.0%	51.7%
		% of Total	13.5%	20.2%	16.9%	1.1%	51.7%
	tidak	Count	15	14	14	0	43
		% within Kebiasaan Merokok	34.9%	32.6%	32.6%	.0%	100.0%
		% within Tingkat Keparahan (Punggung)	55.6%	43.8%	48.3%	.0%	48.3%
		% of Total	16.9%	15.7%	15.7%	.0%	48.3%
	Total	Count	27	32	29	1	89
		% within Kebiasaan Merokok	30.3%	36.0%	32.6%	1.1%	100.0%
		% within Tingkat Keparahan (Punggung)	100.0%	100.0%	100.0%	100.0%	100.0%
		% of Total	30.3%	36.0%	32.6%	1.1%	100.0%

**Kebiasaan Merokok \* Tingkat Keseringan (Siku Kanan) Crosstabulation**

			Tingkat Keseringan (Siku Kanan)				Total
			tidak merasakan gejala	1-2 kali/tahun	1-2 kali/bulan	1-2 kali/minggu	
Kebiasaan Merokok	ya	Count	29	11	5	1	46
		% within Kebiasaan Merokok	63.0%	23.9%	10.9%	2.2%	100.0%
		% within Tingkat Keseringan (Siku Kanan)	47.5%	68.8%	55.6%	33.3%	51.7%
		% of Total	32.6%	12.4%	5.6%	1.1%	51.7%
	tidak	Count	32	5	4	2	43
		% within Kebiasaan Merokok	74.4%	11.6%	9.3%	4.7%	100.0%
		% within Tingkat Keseringan (Siku Kanan)	52.5%	31.2%	44.4%	66.7%	48.3%
		% of Total	36.0%	5.6%	4.5%	2.2%	48.3%
	Total	Count	61	16	9	3	89
		% within Kebiasaan Merokok	68.5%	18.0%	10.1%	3.4%	100.0%
		% within Tingkat Keseringan (Siku Kanan)	100.0%	100.0%	100.0%	100.0%	100.0%
		% of Total	68.5%	18.0%	10.1%	3.4%	100.0%

**Kebiasaan Merokok \* Tingkat Keparahan (Siku Kanan) Crosstabulation**

			Tingkat Keparahan (Siku Kanan)			Total
			tidak merasakan gejala	Ringan/hanya tidak nyaman	Sedang dan masih bisa bekerja	
Kebiasaan Merokok	ya	Count	29	12	5	46
		% within Kebiasaan Merokok	63.0%	26.1%	10.9%	100.0%
		% within Tingkat Keparahan (Siku Kanan)	47.5%	60.0%	62.5%	51.7%
		% of Total	32.6%	13.5%	5.6%	51.7%
	tidak	Count	32	8	3	43
		% within Kebiasaan Merokok	74.4%	18.6%	7.0%	100.0%
		% within Tingkat Keparahan (Siku Kanan)	52.5%	40.0%	37.5%	48.3%
		% of Total	36.0%	9.0%	3.4%	48.3%
	Total	Count	61	20	8	89
		% within Kebiasaan Merokok	68.5%	22.5%	9.0%	100.0%
		% within Tingkat Keparahan (Siku Kanan)	100.0%	100.0%	100.0%	100.0%
		% of Total	68.5%	22.5%	9.0%	100.0%

**Kebiasaan Merokok \* Tingkat Keseringan (Siku Kiri) Crosstabulation**

			Tingkat Keseringan (Siku Kiri)					Total
			tidak merasakan gejala	1-2 kali/tahun	1-2 kali/bulan	1-2 kali/minggu	setiap hari	
Kebiasaan Merokok	ya	Count	31	9	5	1	0	46
		% within Kebiasaan Merokok	67.4%	19.6%	10.9%	2.2%	.0%	100.0%
		% within Tingkat Keseringan (Siku Kiri)	47.7%	69.2%	62.5%	100.0%	.0%	51.7%
		% of Total	34.8%	10.1%	5.6%	1.1%	.0%	51.7%
	tidak	Count	34	4	3	0	2	43
		% within Kebiasaan Merokok	79.1%	9.3%	7.0%	.0%	4.7%	100.0%
		% within Tingkat Keseringan (Siku Kiri)	52.3%	30.8%	37.5%	.0%	100.0%	48.3%
		% of Total	38.2%	4.5%	3.4%	.0%	2.2%	48.3%
	Total	Count	65	13	8	1	2	89
		% within Kebiasaan Merokok	73.0%	14.6%	9.0%	1.1%	2.2%	100.0%
		% within Tingkat Keseringan (Siku Kiri)	100.0%	100.0%	100.0%	100.0%	100.0%	100.0%
		% of Total	73.0%	14.6%	9.0%	1.1%	2.2%	100.0%

**Kebiasaan Merokok \* Tingkat Keparahan (Siku Kiri) Crosstabulation**

			Tingkat Keparahan (Siku Kiri)			Total
			tidak merasakan gejala	Ringan/hanya tidak nyaman	Sedang dan masih bisa bekerja	
Kebiasaan Merokok	ya	Count	31	9	6	46
		% within Kebiasaan Merokok	67.4%	19.6%	13.0%	100.0%
		% within Tingkat Keparahan (Siku Kiri)	47.7%	60.0%	66.7%	51.7%
		% of Total	34.8%	10.1%	6.7%	51.7%
	tidak	Count	34	6	3	43
		% within Kebiasaan Merokok	79.1%	14.0%	7.0%	100.0%
		% within Tingkat Keparahan (Siku Kiri)	52.3%	40.0%	33.3%	48.3%
		% of Total	38.2%	6.7%	3.4%	48.3%
	Total	Count	65	15	9	89
		% within Kebiasaan Merokok	73.0%	16.9%	10.1%	100.0%
		% within Tingkat Keparahan (Siku Kiri)	100.0%	100.0%	100.0%	100.0%
		% of Total	73.0%	16.9%	10.1%	100.0%

**Kebiasaan Merokok \* Tingkat Keseringan (Pinggang) Crosstabulation**

			Tingkat Keseringan (Pinggang)					Total
			tidak merasakan gejala	1-2 kali/tahun	1-2 kali/bulan	1-2 kali/minggu	setiap hari	
Kebiasaan Merokok	ya	Count	10	18	12	5	1	46
		% within Kebiasaan Merokok	21.7%	39.1%	26.1%	10.9%	2.2%	100.0%
		% within Tingkat Keseringan (Pinggang)	43.5%	78.3%	36.4%	55.6%	100.0%	51.7%
		% of Total	11.2%	20.2%	13.5%	5.6%	1.1%	51.7%
	tidak	Count	13	5	21	4	0	43
		% within Kebiasaan Merokok	30.2%	11.6%	48.8%	9.3%	.0%	100.0%
		% within Tingkat Keseringan (Pinggang)	56.5%	21.7%	63.6%	44.4%	.0%	48.3%
		% of Total	14.6%	5.6%	23.6%	4.5%	.0%	48.3%
	Total	Count	23	23	33	9	1	89
		% within Kebiasaan Merokok	25.8%	25.8%	37.1%	10.1%	1.1%	100.0%
		% within Tingkat Keseringan (Pinggang)	100.0%	100.0%	100.0%	100.0%	100.0%	100.0%
		% of Total	25.8%	25.8%	37.1%	10.1%	1.1%	100.0%

**Kebiasaan Merokok \* Tingkat Keparahan (Pinggang) Crosstabulation**

			Tingkat Keparahan (Pinggang)				Total
			tidak merasakan gejala	Ringan/hanya tidak nyaman	Sedang dan masih bisa bekerja	Parah dan tidak bisa bekerja	
Kebiasaan Merokok	ya	Count	10	22	13	1	46
		% within Kebiasaan Merokok	21.7%	47.8%	28.3%	2.2%	100.0%
		% within Tingkat Keparahan (Pinggang)	43.5%	57.9%	48.1%	100.0%	51.7%
		% of Total	11.2%	24.7%	14.6%	1.1%	51.7%
	tidak	Count	13	16	14	0	43
		% within Kebiasaan Merokok	30.2%	37.2%	32.6%	.0%	100.0%
		% within Tingkat Keparahan (Pinggang)	56.5%	42.1%	51.9%	.0%	48.3%
		% of Total	14.6%	18.0%	15.7%	.0%	48.3%
	Total	Count	23	38	27	1	89
		% within Kebiasaan Merokok	25.8%	42.7%	30.3%	1.1%	100.0%
		% within Tingkat Keparahan (Pinggang)	100.0%	100.0%	100.0%	100.0%	100.0%
		% of Total	25.8%	42.7%	30.3%	1.1%	100.0%

**Kebiasaan Merokok \* Tingkat Keseringan (Pergelangan Tangan kanan) Crosstabulation**

			Tingkat Keseringan (Pergelangan Tangan kanan)					Total
			tidak merasakan gejala	1-2 kali/tahun	1-2 kali/bulan	1-2 kali/minggu	setiap hari	
Kebiasaan Merokok	ya	Count	19	12	11	3	1	46
		% within Kebiasaan Merokok	41.3%	26.1%	23.9%	6.5%	2.2%	100.0%
		% within Tingkat Keseringan (Pergelangan Tangan kanan)	48.7%	75.0%	45.8%	33.3%	100.0%	51.7%
		% of Total	21.3%	13.5%	12.4%	3.4%	1.1%	51.7%
	tidak	Count	20	4	13	6	0	43
		% within Kebiasaan Merokok	46.5%	9.3%	30.2%	14.0%	.0%	100.0%
		% within Tingkat Keseringan (Pergelangan Tangan kanan)	51.3%	25.0%	54.2%	66.7%	.0%	48.3%
		% of Total	22.5%	4.5%	14.6%	6.7%	.0%	48.3%
	Total	Count	39	16	24	9	1	89
		% within Kebiasaan Merokok	43.8%	18.0%	27.0%	10.1%	1.1%	100.0%
		% within Tingkat Keseringan (Pergelangan Tangan kanan)	100.0%	100.0%	100.0%	100.0%	100.0%	100.0%
		% of Total	43.8%	18.0%	27.0%	10.1%	1.1%	100.0%

**Kebiasaan Merokok \* Tingkat Keparahan (Pergelangan Tangan Kanan) Crosstabulation**

			Tingkat Keparahan (Pergelangan Tangan Kanan)			Total
			tidak merasakan gejala	Ringan/hanya tidak nyaman	Sedang dan masih bisa bekerja	
Kebiasaan Merokok	ya	Count	19	16	11	46
		% within Kebiasaan Merokok	41.3%	34.8%	23.9%	100.0%
		% within Tingkat Keparahan (Pergelangan Tangan Kanan)	48.7%	57.1%	50.0%	51.7%
		% of Total	21.3%	18.0%	12.4%	51.7%
	tidak	Count	20	12	11	43
		% within Kebiasaan Merokok	46.5%	27.9%	25.6%	100.0%
		% within Tingkat Keparahan (Pergelangan Tangan Kanan)	51.3%	42.9%	50.0%	48.3%
		% of Total	22.5%	13.5%	12.4%	48.3%
	Total	Count	39	28	22	89
		% within Kebiasaan Merokok	43.8%	31.5%	24.7%	100.0%
		% within Tingkat Keparahan (Pergelangan Tangan Kanan)	100.0%	100.0%	100.0%	100.0%
		% of Total	43.8%	31.5%	24.7%	100.0%

**Kebiasaan Merokok \* Tingkat Keseringan (Pergelangan Tangan Kiri) Crosstabulation**

			Tingkat Keseringan (Pergelangan Tangan Kiri)					Total
			tidak merasakan gejala	1-2 kali/tahun	1-2 kali/bulan	1-2 kali/minggu	setiap hari	
Kebiasaan Merokok	ya	Count	25	11	7	2	1	46
		% within Kebiasaan Merokok	54.3%	23.9%	15.2%	4.3%	2.2%	100.0%
		% within Tingkat Keseringan (Pergelangan Tangan Kiri)	50.0%	84.6%	31.8%	66.7%	100.0%	51.7%
		% of Total	28.1%	12.4%	7.9%	2.2%	1.1%	51.7%
	tidak	Count	25	2	15	1	0	43
		% within Kebiasaan Merokok	58.1%	4.7%	34.9%	2.3%	.0%	100.0%
		% within Tingkat Keseringan (Pergelangan Tangan Kiri)	50.0%	15.4%	68.2%	33.3%	.0%	48.3%
		% of Total	28.1%	2.2%	16.9%	1.1%	.0%	48.3%
	Total	Count	50	13	22	3	1	89
		% within Kebiasaan Merokok	56.2%	14.6%	24.7%	3.4%	1.1%	100.0%
		% within Tingkat Keseringan (Pergelangan Tangan Kiri)	100.0%	100.0%	100.0%	100.0%	100.0%	100.0%
		% of Total	56.2%	14.6%	24.7%	3.4%	1.1%	100.0%

**Kebiasaan Merokok \* Tingkat Keparahan (Pergelangan Tangan Kiri) Crosstabulation**

			Tingkat Keparahan (Pergelangan Tangan Kiri)			Total
			tidak merasakan gejala	Ringan/hanya tidak nyaman	Sedang dan masih bisa bekerja	
Kebiasaan Merokok	ya	Count	25	15	6	46
		% within Kebiasaan Merokok	54.3%	32.6%	13.0%	100.0%
		% within Tingkat Keparahan (Pergelangan Tangan Kiri)	50.0%	62.5%	40.0%	51.7%
		% of Total	28.1%	16.9%	6.7%	51.7%
	tidak	Count	25	9	9	43
		% within Kebiasaan Merokok	58.1%	20.9%	20.9%	100.0%
		% within Tingkat Keparahan (Pergelangan Tangan Kiri)	50.0%	37.5%	60.0%	48.3%
		% of Total	28.1%	10.1%	10.1%	48.3%
	Total	Count	50	24	15	89
		% within Kebiasaan Merokok	56.2%	27.0%	16.9%	100.0%
		% within Tingkat Keparahan (Pergelangan Tangan Kiri)	100.0%	100.0%	100.0%	100.0%
		% of Total	56.2%	27.0%	16.9%	100.0%



**Kebiasaan Merokok \* Tingkat Keseringan (Paha Kanan) Crosstabulation**

			Tingkat Keseringan (Paha Kanan)				Total
			tidak merasakan gejala	1-2 kali/tahun	1-2 kali/bulan	1-2 kali/minggu	
Kebiasaan Merokok	ya	Count	28	13	4	1	46
		% within Kebiasaan Merokok	60.9%	28.3%	8.7%	2.2%	100.0%
		% within Tingkat Keseringan (Paha Kanan)	44.4%	92.9%	40.0%	50.0%	51.7%
		% of Total	31.5%	14.6%	4.5%	1.1%	51.7%
	tidak	Count	35	1	6	1	43
		% within Kebiasaan Merokok	81.4%	2.3%	14.0%	2.3%	100.0%
		% within Tingkat Keseringan (Paha Kanan)	55.6%	7.1%	60.0%	50.0%	48.3%
		% of Total	39.3%	1.1%	6.7%	1.1%	48.3%
	Total	Count	63	14	10	2	89
		% within Kebiasaan Merokok	70.8%	15.7%	11.2%	2.2%	100.0%
		% within Tingkat Keseringan (Paha Kanan)	100.0%	100.0%	100.0%	100.0%	100.0%
		% of Total	70.8%	15.7%	11.2%	2.2%	100.0%

**Kebiasaan Merokok \* Tingkat Keparahan (Paha Kanan) Crosstabulation**

			Tingkat Keparahan (Paha Kanan)			Total
			tidak merasakan gejala	Ringan/hanya tidak nyaman	Sedang dan masih bisa bekerja	
Kebiasaan Merokok	ya	Count	28	8	10	46
		% within Kebiasaan Merokok	60.9%	17.4%	21.7%	100.0%
		% within Tingkat Keparahan (Paha Kanan)	44.4%	66.7%	71.4%	51.7%
		% of Total	31.5%	9.0%	11.2%	51.7%
	tidak	Count	35	4	4	43
		% within Kebiasaan Merokok	81.4%	9.3%	9.3%	100.0%
		% within Tingkat Keparahan (Paha Kanan)	55.6%	33.3%	28.6%	48.3%
		% of Total	39.3%	4.5%	4.5%	48.3%
	Total	Count	63	12	14	89
		% within Kebiasaan Merokok	70.8%	13.5%	15.7%	100.0%
		% within Tingkat Keparahan (Paha Kanan)	100.0%	100.0%	100.0%	100.0%
		% of Total	70.8%	13.5%	15.7%	100.0%

**Kebiasaan Merokok \* Tingkat Keseringan (Paha Kiri) Crosstabulation**

			Tingkat Keseringan (Paha Kiri)				Total
			tidak merasakan gejala	1-2 kali/tahun	1-2 kali/bulan	1-2 kali/minggu	
Kebiasaan Merokok	ya	Count	28	12	5	1	46
		% within Kebiasaan Merokok	60.9%	26.1%	10.9%	2.2%	100.0%
		% within Tingkat Keseringan (Paha Kiri)	43.8%	92.3%	50.0%	50.0%	51.7%
		% of Total	31.5%	13.5%	5.6%	1.1%	51.7%
	tidak	Count	36	1	5	1	43
		% within Kebiasaan Merokok	83.7%	2.3%	11.6%	2.3%	100.0%
		% within Tingkat Keseringan (Paha Kiri)	56.2%	7.7%	50.0%	50.0%	48.3%
		% of Total	40.4%	1.1%	5.6%	1.1%	48.3%
	Total	Count	64	13	10	2	89
		% within Kebiasaan Merokok	71.9%	14.6%	11.2%	2.2%	100.0%
		% within Tingkat Keseringan (Paha Kiri)	100.0%	100.0%	100.0%	100.0%	100.0%
		% of Total	71.9%	14.6%	11.2%	2.2%	100.0%

**Kebiasaan Merokok \* Tingkat Keparahan (Paha Kiri) Crosstabulation**

			Tingkat Keparahan (Paha Kiri)			Total
			tidak merasakan gejala	Ringan/hanya tidak nyaman	Sedang dan masih bisa bekerja	
Kebiasaan Merokok	ya	Count	28	10	8	46
		% within Kebiasaan Merokok	60.9%	21.7%	17.4%	100.0%
		% within Tingkat Keparahan (Paha Kiri)	43.8%	71.4%	72.7%	51.7%
		% of Total	31.5%	11.2%	9.0%	51.7%
	tidak	Count	36	4	3	43
		% within Kebiasaan Merokok	83.7%	9.3%	7.0%	100.0%
		% within Tingkat Keparahan (Paha Kiri)	56.2%	28.6%	27.3%	48.3%
		% of Total	40.4%	4.5%	3.4%	48.3%
	Total	Count	64	14	11	89
		% within Kebiasaan Merokok	71.9%	15.7%	12.4%	100.0%
		% within Tingkat Keparahan (Paha Kiri)	100.0%	100.0%	100.0%	100.0%
		% of Total	71.9%	15.7%	12.4%	100.0%

**Kebiasaan Merokok \* Tingkat Keseringan (Lutut Kanan) Crosstabulation**

			Tingkat Keseringan (Lutut Kanan)				Total
			tidak merasakan gejala	1-2 kali/tahun	1-2 kali/bulan	1-2 kali/minggu	
Kebiasaan Merokok	ya	Count	32	9	4	1	46
		% within Kebiasaan Merokok	69.6%	19.6%	8.7%	2.2%	100.0%
		% within Tingkat Keseringan (Lutut Kanan)	52.5%	81.8%	33.3%	20.0%	51.7%
		% of Total	36.0%	10.1%	4.5%	1.1%	51.7%
	tidak	Count	29	2	8	4	43
		% within Kebiasaan Merokok	67.4%	4.7%	18.6%	9.3%	100.0%
		% within Tingkat Keseringan (Lutut Kanan)	47.5%	18.2%	66.7%	80.0%	48.3%
		% of Total	32.6%	2.2%	9.0%	4.5%	48.3%
	Total	Count	61	11	12	5	89
		% within Kebiasaan Merokok	68.5%	12.4%	13.5%	5.6%	100.0%
		% within Tingkat Keseringan (Lutut Kanan)	100.0%	100.0%	100.0%	100.0%	100.0%
		% of Total	68.5%	12.4%	13.5%	5.6%	100.0%

**Kebiasaan Merokok \* Tingkat Keparahan (Lutut Kanan) Crosstabulation**

			Tingkat Keparahan (Lutut Kanan)				Total
			tidak merasakan gejala	Ringan/hanya tidak nyaman	Sedang dan masih bisa bekerja	Parah dan tidak bisa bekerja	
Kebiasaan Merokok	ya	Count	32	7	6	1	46
		% within Kebiasaan Merokok	69.6%	15.2%	13.0%	2.2%	100.0%
		% within Tingkat Keparahan (Lutut Kanan)	52.5%	58.3%	40.0%	100.0%	51.7%
		% of Total	36.0%	7.9%	6.7%	1.1%	51.7%
	tidak	Count	29	5	9	0	43
		% within Kebiasaan Merokok	67.4%	11.6%	20.9%	.0%	100.0%
		% within Tingkat Keparahan (Lutut Kanan)	47.5%	41.7%	60.0%	.0%	48.3%
		% of Total	32.6%	5.6%	10.1%	.0%	48.3%
	Total	Count	61	12	15	1	89
		% within Kebiasaan Merokok	68.5%	13.5%	16.9%	1.1%	100.0%
		% within Tingkat Keparahan (Lutut Kanan)	100.0%	100.0%	100.0%	100.0%	100.0%
		% of Total	68.5%	13.5%	16.9%	1.1%	100.0%

**Kebiasaan Merokok \* Tingkat Keseringan (Lutut Kiri) Crosstabulation**

			Tingkat Keseringan (Lutut Kiri)				Total
			tidak merasakan gejala	1-2 kali/tahun	1-2 kali/bulan	1-2 kali/minggu	
Kebiasaan Merokok	ya	Count	33	8	2	3	46
		% within Kebiasaan Merokok	71.7%	17.4%	4.3%	6.5%	100.0%
		% within Tingkat Keseringan (Lutut Kiri)	53.2%	72.7%	20.0%	50.0%	51.7%
		% of Total	37.1%	9.0%	2.2%	3.4%	51.7%
	tidak	Count	29	3	8	3	43
		% within Kebiasaan Merokok	67.4%	7.0%	18.6%	7.0%	100.0%
		% within Tingkat Keseringan (Lutut Kiri)	46.8%	27.3%	80.0%	50.0%	48.3%
		% of Total	32.6%	3.4%	9.0%	3.4%	48.3%
	Total	Count	62	11	10	6	89
		% within Kebiasaan Merokok	69.7%	12.4%	11.2%	6.7%	100.0%
		% within Tingkat Keseringan (Lutut Kiri)	100.0%	100.0%	100.0%	100.0%	100.0%
		% of Total	69.7%	12.4%	11.2%	6.7%	100.0%

**Kebiasaan Merokok \* Tingkat Keparahan (Lutut Kiri) Crosstabulation**

			Tingkat Keparahan (Lutut Kiri)			Total
			tidak merasakan gejala	Ringan/hanya tidak nyaman	Sedang dan masih bisa bekerja	
Kebiasaan Merokok	ya	Count	33	8	5	46
		% within Kebiasaan Merokok	71.7%	17.4%	10.9%	100.0%
		% within Tingkat Keparahan (Lutut Kiri)	53.2%	61.5%	35.7%	51.7%
		% of Total	37.1%	9.0%	5.6%	51.7%
	tidak	Count	29	5	9	43
		% within Kebiasaan Merokok	67.4%	11.6%	20.9%	100.0%
		% within Tingkat Keparahan (Lutut Kiri)	46.8%	38.5%	64.3%	48.3%
		% of Total	32.6%	5.6%	10.1%	48.3%
	Total	Count	62	13	14	89
		% within Kebiasaan Merokok	69.7%	14.6%	15.7%	100.0%
		% within Tingkat Keparahan (Lutut Kiri)	100.0%	100.0%	100.0%	100.0%
		% of Total	69.7%	14.6%	15.7%	100.0%

**Kebiasaan Merokok \* Tingkat Keseringan (Pergelangan Kaki Kanan) Crosstabulation**

			Tingkat Keseringan (Pergelangan Kaki Kanan)				Total
			tidak merasakan gejala	1-2 kali/tahun	1-2 kali/bulan	1-2 kali/minggu	
Kebiasaan Merokok	ya	Count	26	11	8	1	46
		% within Kebiasaan Merokok	56.5%	23.9%	17.4%	2.2%	100.0%
		% within Tingkat Keseringan (Pergelangan Kaki Kanan)	46.4%	73.3%	50.0%	50.0%	51.7%
		% of Total	29.2%	12.4%	9.0%	1.1%	51.7%
	tidak	Count	30	4	8	1	43
		% within Kebiasaan Merokok	69.8%	9.3%	18.6%	2.3%	100.0%
		% within Tingkat Keseringan (Pergelangan Kaki Kanan)	53.6%	26.7%	50.0%	50.0%	48.3%
		% of Total	33.7%	4.5%	9.0%	1.1%	48.3%
	Total	Count	56	15	16	2	89
		% within Kebiasaan Merokok	62.9%	16.9%	18.0%	2.2%	100.0%
		% within Tingkat Keseringan (Pergelangan Kaki Kanan)	100.0%	100.0%	100.0%	100.0%	100.0%
		% of Total	62.9%	16.9%	18.0%	2.2%	100.0%

**Kebiasaan Merokok \* Tingkat Keparahan (Pergelangan Kaki Kanan) Crosstabulation**

			Tingkat Keparahan (Pergelangan Kaki Kanan)			Total
			tidak merasakan gejala	Ringan/hanya tidak nyaman	Sedang dan masih bisa bekerja	
Kebiasaan Merokok	ya	Count	26	10	10	46
		% within Kebiasaan Merokok	56.5%	21.7%	21.7%	100.0%
		% within Tingkat Keparahan (Pergelangan Kaki Kanan)	46.4%	71.4%	52.6%	51.7%
		% of Total	29.2%	11.2%	11.2%	51.7%
	tidak	Count	30	4	9	43
		% within Kebiasaan Merokok	69.8%	9.3%	20.9%	100.0%
		% within Tingkat Keparahan (Pergelangan Kaki Kanan)	53.6%	28.6%	47.4%	48.3%
		% of Total	33.7%	4.5%	10.1%	48.3%
	Total	Count	56	14	19	89
		% within Kebiasaan Merokok	62.9%	15.7%	21.3%	100.0%
		% within Tingkat Keparahan (Pergelangan Kaki Kanan)	100.0%	100.0%	100.0%	100.0%
		% of Total	62.9%	15.7%	21.3%	100.0%

**Kebiasaan Merokok \* Tingkat Keseringan (Pergelangan Kaki Kiri) Crosstabulation**

			Tingkat Keseringan (Pergelangan Kaki Kiri)				Total
			tidak merasakan gejala	1-2 kali/tahun	1-2 kali/bulan	1-2 kali/minggu	
Kebiasaan Merokok	ya	Count	25	11	8	2	46
		% within Kebiasaan Merokok	54.3%	23.9%	17.4%	4.3%	100.0%
		% within Tingkat Keseringan (Pergelangan Kaki Kiri)	45.5%	68.8%	61.5%	40.0%	51.7%
		% of Total	28.1%	12.4%	9.0%	2.2%	51.7%
	tidak	Count	30	5	5	3	43
		% within Kebiasaan Merokok	69.8%	11.6%	11.6%	7.0%	100.0%
		% within Tingkat Keseringan (Pergelangan Kaki Kiri)	54.5%	31.2%	38.5%	60.0%	48.3%
		% of Total	33.7%	5.6%	5.6%	3.4%	48.3%
		Total	Count	55	16	13	5
	% within Kebiasaan Merokok	61.8%	18.0%	14.6%	5.6%	100.0%	
	% within Tingkat Keseringan (Pergelangan Kaki Kiri)	100.0%	100.0%	100.0%	100.0%	100.0%	
	% of Total	61.8%	18.0%	14.6%	5.6%	100.0%	

**Kebiasaan Merokok \* Tingkat Keparahan (Pergelangan Kaki Kiri) Crosstabulation**

			Tingkat Keparahan (Pergelangan Kaki Kiri)			Total
			tidak merasakan gejala	Ringan/hanya tidak nyaman	Sedang dan masih bisa bekerja	
Kebiasaan Merokok	ya	Count	25	13	8	46
		% within Kebiasaan Merokok	54.3%	28.3%	17.4%	100.0%
		% within Tingkat Keparahan (Pergelangan Kaki Kiri)	45.5%	76.5%	47.1%	51.7%
		% of Total	28.1%	14.6%	9.0%	51.7%
	tidak	Count	30	4	9	43
		% within Kebiasaan Merokok	69.8%	9.3%	20.9%	100.0%
		% within Tingkat Keparahan (Pergelangan Kaki Kiri)	54.5%	23.5%	52.9%	48.3%
		% of Total	33.7%	4.5%	10.1%	48.3%
		Total	Count	55	17	17
	% within Kebiasaan Merokok	61.8%	19.1%	19.1%	100.0%	
	% within Tingkat Keparahan (Pergelangan Kaki Kiri)	100.0%	100.0%	100.0%	100.0%	
	% of Total	61.8%	19.1%	19.1%	100.0%	

CROSSTABS

```

/TABLES=YZ10 BY YZ12 YZ27 YZ13 YZ28 YZ14 YZ29 YZ15 YZ30 YZ16 YZ31 YZ17 YZ32 YZ18 YZ33 YZ19 YZ34 YZ20 YZ35 YZ21 YZ36 YZ22 YZ37 YZ23
YZ38 YZ24 YZ39 YZ25 YZ40 YZ26 YZ41
/FORMAT=AVALUE TABLES
/CELLS=COUNT ROW COLUMN TOTAL
/COUNT ROUND CELL.
    
```

**Crosstabs**

**Notes**

Output Created		14-Jun-2011 12:56:06
Comments		
Input	Data	D:\YULI PUNYA\SKRIPSI PT IKI YULI\HASIL\spss penelitian\SPSS Penelitian_2.sav
	Active Dataset	DataSet1
	Filter	<none>
	Weight	<none>
	Split File	<none>
	N of Rows in Working Data File	89
Missing Value Handling	Definition of Missing	User-defined missing values are treated as missing.
	Cases Used	Statistics for each table are based on all the cases with valid data in the specified range(s) for all variables in each table.
Syntax		<p>CROSSTABS</p> <pre> /TABLES=YZ10 BY YZ12 YZ27 YZ13 YZ28 YZ14 YZ29 YZ15 YZ30 YZ16 YZ31 YZ17 YZ32 YZ18 YZ33 YZ19 YZ34 YZ20 YZ35 YZ21 YZ36 YZ22 YZ37 YZ23 YZ38 YZ24 YZ39 YZ25 YZ40 YZ26 YZ41 /FORMAT=AVALUE TABLES /CELLS=COUNT ROW COLUMN TOTAL /COUNT ROUND CELL.                     </pre>
Resources	Processor Time	00:00:00.109
	Elapsed Time	00:00:00.826
	Dimensions Requested	2
	Cells Available	174762

**Kebiasaan Olahraga \* Tingkat Keseringan (Leher) Crosstabulation**

			Tingkat Keseringan (Leher)				Total
			tidak merasakan gejala	1-2 kali/tahun	1-2 kali/bulan	1-2 kali/minggu	
Kebiasaan Olahraga	ya	Count	2	4	5	0	11
		% within Kebiasaan Olahraga	18.2%	36.4%	45.5%	.0%	100.0%
		% within Tingkat Keseringan (Leher)	7.1%	14.3%	18.5%	.0%	12.4%
		% of Total	2.2%	4.5%	5.6%	.0%	12.4%
	tidak	Count	26	24	22	6	78
		% within Kebiasaan Olahraga	33.3%	30.8%	28.2%	7.7%	100.0%
		% within Tingkat Keseringan (Leher)	92.9%	85.7%	81.5%	100.0%	87.6%
		% of Total	29.2%	27.0%	24.7%	6.7%	87.6%
Total	Count	28	28	27	6	89	
	% within Kebiasaan Olahraga	31.5%	31.5%	30.3%	6.7%	100.0%	
	% within Tingkat Keseringan (Leher)	100.0%	100.0%	100.0%	100.0%	100.0%	
	% of Total	31.5%	31.5%	30.3%	6.7%	100.0%	

**Kebiasaan Olahraga \* Tingkat Keparahan (Leher) Crosstabulation**

			Tingkat Keparahan (Leher)			Total
			tidak merasakan gejala	Ringan/hanya tidak nyaman	Sedang dan masih bisa bekerja	
Kebiasaan Olahraga	ya	Count	2	3	6	11
		% within Kebiasaan Olahraga	18.2%	27.3%	54.5%	100.0%
		% within Tingkat Keparahan (Leher)	7.1%	8.8%	22.2%	12.4%
		% of Total	2.2%	3.4%	6.7%	12.4%
	tidak	Count	26	31	21	78
		% within Kebiasaan Olahraga	33.3%	39.7%	26.9%	100.0%
		% within Tingkat Keparahan (Leher)	92.9%	91.2%	77.8%	87.6%
		% of Total	29.2%	34.8%	23.6%	87.6%
Total	Count	28	34	27	89	
	% within Kebiasaan Olahraga	31.5%	38.2%	30.3%	100.0%	
	% within Tingkat Keparahan (Leher)	100.0%	100.0%	100.0%	100.0%	
	% of Total	31.5%	38.2%	30.3%	100.0%	



**Kebiasaan Olahraga \* Tingkat Keseringan (Bahu Kanan) Crosstabulation**

			Tingkat Keseringan (Bahu Kanan)					Total
			tidak merasakan gejala	1-2 kali/tahun	1-2 kali/bulan	1-2 kali/minggu	setiap hari	
Kebiasaan Olahraga	ya	Count	5	4	2	0	0	11
		% within Kebiasaan Olahraga	45.5%	36.4%	18.2%	.0%	.0%	100.0%
		% within Tingkat Keseringan (Bahu Kanan)	12.2%	22.2%	9.1%	.0%	.0%	12.4%
		% of Total	5.6%	4.5%	2.2%	.0%	.0%	12.4%
	tidak	Count	36	14	20	6	2	78
		% within Kebiasaan Olahraga	46.2%	17.9%	25.6%	7.7%	2.6%	100.0%
		% within Tingkat Keseringan (Bahu Kanan)	87.8%	77.8%	90.9%	100.0%	100.0%	87.6%
		% of Total	40.4%	15.7%	22.5%	6.7%	2.2%	87.6%
Total	Count	41	18	22	6	2	89	
	% within Kebiasaan Olahraga	46.1%	20.2%	24.7%	6.7%	2.2%	100.0%	
	% within Tingkat Keseringan (Bahu Kanan)	100.0%	100.0%	100.0%	100.0%	100.0%	100.0%	
	% of Total	46.1%	20.2%	24.7%	6.7%	2.2%	100.0%	

**Kebiasaan Olahraga \* Tingkat Keparahan (Bahu Kanan) Crosstabulation**

			Tingkat Keparahan (Bahu Kanan)			Total
			tidak merasakan gejala	Ringan/hanya tidak nyaman	Sedang dan masih bisa bekerja	
Kebiasaan Olahraga	ya	Count	5	3	3	11
		% within Kebiasaan Olahraga	45.5%	27.3%	27.3%	100.0%
		% within Tingkat Keparahan (Bahu Kanan)	12.2%	10.7%	15.0%	12.4%
		% of Total	5.6%	3.4%	3.4%	12.4%
	tidak	Count	36	25	17	78
		% within Kebiasaan Olahraga	46.2%	32.1%	21.8%	100.0%
		% within Tingkat Keparahan (Bahu Kanan)	87.8%	89.3%	85.0%	87.6%
		% of Total	40.4%	28.1%	19.1%	87.6%
Total	Count	41	28	20	89	
	% within Kebiasaan Olahraga	46.1%	31.5%	22.5%	100.0%	
	% within Tingkat Keparahan (Bahu Kanan)	100.0%	100.0%	100.0%	100.0%	
	% of Total	46.1%	31.5%	22.5%	100.0%	

**Kebiasaan Olahraga \* Tingkat Keseringan (Bahu Kiri) Crosstabulation**

			Tingkat Keseringan (Bahu Kiri)				Total
			tidak merasakan gejala	1-2 kali/tahun	1-2 kali/bulan	1-2 kali/minggu	
Kebiasaan Olahraga	ya	Count	6	2	2	1	11
		% within Kebiasaan Olahraga	54.5%	18.2%	18.2%	9.1%	100.0%
		% within Tingkat Keseringan (Bahu Kiri)	12.5%	10.0%	12.5%	20.0%	12.4%
		% of Total	6.7%	2.2%	2.2%	1.1%	12.4%
	tidak	Count	42	18	14	4	78
		% within Kebiasaan Olahraga	53.8%	23.1%	17.9%	5.1%	100.0%
		% within Tingkat Keseringan (Bahu Kiri)	87.5%	90.0%	87.5%	80.0%	87.6%
		% of Total	47.2%	20.2%	15.7%	4.5%	87.6%
	Total	Count	48	20	16	5	89
		% within Kebiasaan Olahraga	53.9%	22.5%	18.0%	5.6%	100.0%
		% within Tingkat Keseringan (Bahu Kiri)	100.0%	100.0%	100.0%	100.0%	100.0%
		% of Total	53.9%	22.5%	18.0%	5.6%	100.0%

**Kebiasaan Olahraga \* Tingkat Keparahan (Bahu Kiri) Crosstabulation**

			Tingkat Keparahan (Bahu Kiri)			Total
			tidak merasakan gejala	Ringan/hanya tidak nyaman	Sedang dan masih bisa bekerja	
Kebiasaan Olahraga	ya	Count	6	2	3	11
		% within Kebiasaan Olahraga	54.5%	18.2%	27.3%	100.0%
		% within Tingkat Keparahan (Bahu Kiri)	12.5%	9.1%	15.8%	12.4%
		% of Total	6.7%	2.2%	3.4%	12.4%
	tidak	Count	42	20	16	78
		% within Kebiasaan Olahraga	53.8%	25.6%	20.5%	100.0%
		% within Tingkat Keparahan (Bahu Kiri)	87.5%	90.9%	84.2%	87.6%
		% of Total	47.2%	22.5%	18.0%	87.6%
	Total	Count	48	22	19	89
		% within Kebiasaan Olahraga	53.9%	24.7%	21.3%	100.0%
		% within Tingkat Keparahan (Bahu Kiri)	100.0%	100.0%	100.0%	100.0%
		% of Total	53.9%	24.7%	21.3%	100.0%

**Kebiasaan Olahraga \* Tingkat Keseringan (Punggung) Crosstabulation**

			Tingkat Keseringan (Punggung)					Total
			tidak merasakan gejala	1-2 kali/tahun	1-2 kali/bulan	1-2 kali/minggu	setiap hari	
Kebiasaan Olahraga	ya	Count	1	4	6	0	0	11
		% within Kebiasaan Olahraga	9.1%	36.4%	54.5%	.0%	.0%	100.0%
		% within Tingkat Keseringan (Punggung)	3.7%	16.7%	22.2%	.0%	.0%	12.4%
		% of Total	1.1%	4.5%	6.7%	.0%	.0%	12.4%
	tidak	Count	26	20	21	10	1	78
		% within Kebiasaan Olahraga	33.3%	25.6%	26.9%	12.8%	1.3%	100.0%
		% within Tingkat Keseringan (Punggung)	96.3%	83.3%	77.8%	100.0%	100.0%	87.6%
		% of Total	29.2%	22.5%	23.6%	11.2%	1.1%	87.6%
	Total	Count	27	24	27	10	1	89
		% within Kebiasaan Olahraga	30.3%	27.0%	30.3%	11.2%	1.1%	100.0%
		% within Tingkat Keseringan (Punggung)	100.0%	100.0%	100.0%	100.0%	100.0%	100.0%
		% of Total	30.3%	27.0%	30.3%	11.2%	1.1%	100.0%

**Kebiasaan Olahraga \* Tingkat Keparahan (Punggung) Crosstabulation**

			Tingkat Keparahan (Punggung)				Total
			tidak merasakan gejala	Ringan/hanya tidak nyaman	Sedang dan masih bisa bekerja	Parah dan tidak bisa bekerja	
Kebiasaan Olahraga	ya	Count	1	6	4	0	11
		% within Kebiasaan Olahraga	9.1%	54.5%	36.4%	.0%	100.0%
		% within Tingkat Keparahan (Punggung)	3.7%	18.8%	13.8%	.0%	12.4%
		% of Total	1.1%	6.7%	4.5%	.0%	12.4%
	tidak	Count	26	26	25	1	78
		% within Kebiasaan Olahraga	33.3%	33.3%	32.1%	1.3%	100.0%
		% within Tingkat Keparahan (Punggung)	96.3%	81.2%	86.2%	100.0%	87.6%
		% of Total	29.2%	29.2%	28.1%	1.1%	87.6%
	Total	Count	27	32	29	1	89
		% within Kebiasaan Olahraga	30.3%	36.0%	32.6%	1.1%	100.0%
		% within Tingkat Keparahan (Punggung)	100.0%	100.0%	100.0%	100.0%	100.0%
		% of Total	30.3%	36.0%	32.6%	1.1%	100.0%

**Kebiasaan Olahraga \* Tingkat Keseringan (Siku Kanan) Crosstabulation**

			Tingkat Keseringan (Siku Kanan)				Total
			tidak merasakan gejala	1-2 kali/tahun	1-2 kali/bulan	1-2 kali/minggu	
Kebiasaan Olahraga	ya	Count	7	2	2	0	11
		% within Kebiasaan Olahraga	63.6%	18.2%	18.2%	.0%	100.0%
		% within Tingkat Keseringan (Siku Kanan)	11.5%	12.5%	22.2%	.0%	12.4%
		% of Total	7.9%	2.2%	2.2%	.0%	12.4%
	tidak	Count	54	14	7	3	78
		% within Kebiasaan Olahraga	69.2%	17.9%	9.0%	3.8%	100.0%
		% within Tingkat Keseringan (Siku Kanan)	88.5%	87.5%	77.8%	100.0%	87.6%
		% of Total	60.7%	15.7%	7.9%	3.4%	87.6%
	Total	Count	61	16	9	3	89
		% within Kebiasaan Olahraga	68.5%	18.0%	10.1%	3.4%	100.0%
		% within Tingkat Keseringan (Siku Kanan)	100.0%	100.0%	100.0%	100.0%	100.0%
		% of Total	68.5%	18.0%	10.1%	3.4%	100.0%

**Kebiasaan Olahraga \* Tingkat Keparahan (Siku Kanan) Crosstabulation**

			Tingkat Keparahan (Siku Kanan)			Total
			tidak merasakan gejala	Ringan/hanya tidak nyaman	Sedang dan masih bisa bekerja	
Kebiasaan Olahraga	ya	Count	7	2	2	11
		% within Kebiasaan Olahraga	63.6%	18.2%	18.2%	100.0%
		% within Tingkat Keparahan (Siku Kanan)	11.5%	10.0%	25.0%	12.4%
		% of Total	7.9%	2.2%	2.2%	12.4%
	tidak	Count	54	18	6	78
		% within Kebiasaan Olahraga	69.2%	23.1%	7.7%	100.0%
		% within Tingkat Keparahan (Siku Kanan)	88.5%	90.0%	75.0%	87.6%
		% of Total	60.7%	20.2%	6.7%	87.6%
	Total	Count	61	20	8	89
		% within Kebiasaan Olahraga	68.5%	22.5%	9.0%	100.0%
		% within Tingkat Keparahan (Siku Kanan)	100.0%	100.0%	100.0%	100.0%
		% of Total	68.5%	22.5%	9.0%	100.0%

**Kebiasaan Olahraga \* Tingkat Keseringan (Siku Kiri) Crosstabulation**

			Tingkat Keseringan (Siku Kiri)					Total
			tidak merasakan gejala	1-2 kali/tahun	1-2 kali/bulan	1-2 kali/minggu	setiap hari	
Kebiasaan Olahraga	ya	Count	8	2	1	0	0	11
		% within Kebiasaan Olahraga	72.7%	18.2%	9.1%	.0%	.0%	100.0%
		% within Tingkat Keseringan (Siku Kiri)	12.3%	15.4%	12.5%	.0%	.0%	12.4%
		% of Total	9.0%	2.2%	1.1%	.0%	.0%	12.4%
	tidak	Count	57	11	7	1	2	78
		% within Kebiasaan Olahraga	73.1%	14.1%	9.0%	1.3%	2.6%	100.0%
		% within Tingkat Keseringan (Siku Kiri)	87.7%	84.6%	87.5%	100.0%	100.0%	87.6%
		% of Total	64.0%	12.4%	7.9%	1.1%	2.2%	87.6%
	Total	Count	65	13	8	1	2	89
		% within Kebiasaan Olahraga	73.0%	14.6%	9.0%	1.1%	2.2%	100.0%
		% within Tingkat Keseringan (Siku Kiri)	100.0%	100.0%	100.0%	100.0%	100.0%	100.0%
		% of Total	73.0%	14.6%	9.0%	1.1%	2.2%	100.0%

**Kebiasaan Olahraga \* Tingkat Keparahan (Siku Kiri) Crosstabulation**

			Tingkat Keparahan (Siku Kiri)			Total
			tidak merasakan gejala	Ringan/hanya tidak nyaman	Sedang dan masih bisa bekerja	
Kebiasaan Olahraga	ya	Count	8	2	1	11
		% within Kebiasaan Olahraga	72.7%	18.2%	9.1%	100.0%
		% within Tingkat Keparahan (Siku Kiri)	12.3%	13.3%	11.1%	12.4%
		% of Total	9.0%	2.2%	1.1%	12.4%
	tidak	Count	57	13	8	78
		% within Kebiasaan Olahraga	73.1%	16.7%	10.3%	100.0%
		% within Tingkat Keparahan (Siku Kiri)	87.7%	86.7%	88.9%	87.6%
		% of Total	64.0%	14.6%	9.0%	87.6%
	Total	Count	65	15	9	89
		% within Kebiasaan Olahraga	73.0%	16.9%	10.1%	100.0%
		% within Tingkat Keparahan (Siku Kiri)	100.0%	100.0%	100.0%	100.0%
		% of Total	73.0%	16.9%	10.1%	100.0%

**Kebiasaan Olahraga \* Tingkat Keseringan (Pinggang) Crosstabulation**

			Tingkat Keseringan (Pinggang)					Total
			tidak merasakan gejala	1-2 kali/tahun	1-2 kali/bulan	1-2 kali/minggu	setiap hari	
Kebiasaan Olahraga	ya	Count	1	5	5	0	0	11
		% within Kebiasaan Olahraga	9.1%	45.5%	45.5%	.0%	.0%	100.0%
		% within Tingkat Keseringan (Pinggang)	4.3%	21.7%	15.2%	.0%	.0%	12.4%
		% of Total	1.1%	5.6%	5.6%	.0%	.0%	12.4%
	tidak	Count	22	18	28	9	1	78
		% within Kebiasaan Olahraga	28.2%	23.1%	35.9%	11.5%	1.3%	100.0%
		% within Tingkat Keseringan (Pinggang)	95.7%	78.3%	84.8%	100.0%	100.0%	87.6%
		% of Total	24.7%	20.2%	31.5%	10.1%	1.1%	87.6%
	Total	Count	23	23	33	9	1	89
		% within Kebiasaan Olahraga	25.8%	25.8%	37.1%	10.1%	1.1%	100.0%
		% within Tingkat Keseringan (Pinggang)	100.0%	100.0%	100.0%	100.0%	100.0%	100.0%
		% of Total	25.8%	25.8%	37.1%	10.1%	1.1%	100.0%

**Kebiasaan Olahraga \* Tingkat Keparahan (Pinggang) Crosstabulation**

			Tingkat Keparahan (Pinggang)				Total
			tidak merasakan gejala	Ringan/hanya tidak nyaman	Sedang dan masih bisa bekerja	Parah dan tidak bisa bekerja	
Kebiasaan Olahraga	ya	Count	1	6	4	0	11
		% within Kebiasaan Olahraga	9.1%	54.5%	36.4%	.0%	100.0%
		% within Tingkat Keparahan (Pinggang)	4.3%	15.8%	14.8%	.0%	12.4%
		% of Total	1.1%	6.7%	4.5%	.0%	12.4%
	tidak	Count	22	32	23	1	78
		% within Kebiasaan Olahraga	28.2%	41.0%	29.5%	1.3%	100.0%
		% within Tingkat Keparahan (Pinggang)	95.7%	84.2%	85.2%	100.0%	87.6%
		% of Total	24.7%	36.0%	25.8%	1.1%	87.6%
	Total	Count	23	38	27	1	89
		% within Kebiasaan Olahraga	25.8%	42.7%	30.3%	1.1%	100.0%
		% within Tingkat Keparahan (Pinggang)	100.0%	100.0%	100.0%	100.0%	100.0%
		% of Total	25.8%	42.7%	30.3%	1.1%	100.0%

**Kebiasaan Olahraga \* Tingkat Keseringan (Pergelangan Tangan kanan) Crosstabulation**

			Tingkat Keseringan (Pergelangan Tangan kanan)					Total
			tidak merasakan gejala	1-2 kali/tahun	1-2 kali/bulan	1-2 kali/minggu	setiap hari	
Kebiasaan Olahraga	ya	Count	4	2	5	0	0	11
		% within Kebiasaan Olahraga	36.4%	18.2%	45.5%	.0%	.0%	100.0%
		% within Tingkat Keseringan (Pergelangan Tangan kanan)	10.3%	12.5%	20.8%	.0%	.0%	12.4%
		% of Total	4.5%	2.2%	5.6%	.0%	.0%	12.4%
	tidak	Count	35	14	19	9	1	78
		% within Kebiasaan Olahraga	44.9%	17.9%	24.4%	11.5%	1.3%	100.0%
		% within Tingkat Keseringan (Pergelangan Tangan kanan)	89.7%	87.5%	79.2%	100.0%	100.0%	87.6%
		% of Total	39.3%	15.7%	21.3%	10.1%	1.1%	87.6%
	Total	Count	39	16	24	9	1	89
		% within Kebiasaan Olahraga	43.8%	18.0%	27.0%	10.1%	1.1%	100.0%
		% within Tingkat Keseringan (Pergelangan Tangan kanan)	100.0%	100.0%	100.0%	100.0%	100.0%	100.0%
		% of Total	43.8%	18.0%	27.0%	10.1%	1.1%	100.0%

**Kebiasaan Olahraga \* Tingkat Keparahan (Pergelangan Tangan Kanan) Crosstabulation**

			Tingkat Keparahan (Pergelangan Tangan Kanan)			Total
			tidak merasakan gejala	Ringan/hanya tidak nyaman	Sedang dan masih bisa bekerja	
Kebiasaan Olahraga	ya	Count	4	4	3	11
		% within Kebiasaan Olahraga	36.4%	36.4%	27.3%	100.0%
		% within Tingkat Keparahan (Pergelangan Tangan Kanan)	10.3%	14.3%	13.6%	12.4%
		% of Total	4.5%	4.5%	3.4%	12.4%
	tidak	Count	35	24	19	78
		% within Kebiasaan Olahraga	44.9%	30.8%	24.4%	100.0%
		% within Tingkat Keparahan (Pergelangan Tangan Kanan)	89.7%	85.7%	86.4%	87.6%
		% of Total	39.3%	27.0%	21.3%	87.6%
	Total	Count	39	28	22	89
		% within Kebiasaan Olahraga	43.8%	31.5%	24.7%	100.0%
		% within Tingkat Keparahan (Pergelangan Tangan Kanan)	100.0%	100.0%	100.0%	100.0%
		% of Total	43.8%	31.5%	24.7%	100.0%

**Kebiasaan Olahraga \* Tingkat Keseringan (Pergelangan Tangan Kiri) Crosstabulation**

			Tingkat Keseringan (Pergelangan Tangan Kiri)					Total
			tidak merasakan gejala	1-2 kali/tahun	1-2 kali/bulan	1-2 kali/minggu	setiap hari	
Kebiasaan Olahraga	ya	Count	6	1	4	0	0	11
		% within Kebiasaan Olahraga	54.5%	9.1%	36.4%	.0%	.0%	100.0%
		% within Tingkat Keseringan (Pergelangan Tangan Kiri)	12.0%	7.7%	18.2%	.0%	.0%	12.4%
		% of Total	6.7%	1.1%	4.5%	.0%	.0%	12.4%
	tidak	Count	44	12	18	3	1	78
		% within Kebiasaan Olahraga	56.4%	15.4%	23.1%	3.8%	1.3%	100.0%
		% within Tingkat Keseringan (Pergelangan Tangan Kiri)	88.0%	92.3%	81.8%	100.0%	100.0%	87.6%
		% of Total	49.4%	13.5%	20.2%	3.4%	1.1%	87.6%
	Total	Count	50	13	22	3	1	89
		% within Kebiasaan Olahraga	56.2%	14.6%	24.7%	3.4%	1.1%	100.0%
		% within Tingkat Keseringan (Pergelangan Tangan Kiri)	100.0%	100.0%	100.0%	100.0%	100.0%	100.0%
		% of Total	56.2%	14.6%	24.7%	3.4%	1.1%	100.0%

**Kebiasaan Olahraga \* Tingkat Keparahan (Pergelangan Tangan Kiri) Crosstabulation**

			Tingkat Keparahan (Pergelangan Tangan Kiri)			Total
			tidak merasakan gejala	Ringan/hanya tidak nyaman	Sedang dan masih bisa bekerja	
Kebiasaan Olahraga	ya	Count	6	3	2	11
		% within Kebiasaan Olahraga	54.5%	27.3%	18.2%	100.0%
		% within Tingkat Keparahan (Pergelangan Tangan Kiri)	12.0%	12.5%	13.3%	12.4%
		% of Total	6.7%	3.4%	2.2%	12.4%
	tidak	Count	44	21	13	78
		% within Kebiasaan Olahraga	56.4%	26.9%	16.7%	100.0%
		% within Tingkat Keparahan (Pergelangan Tangan Kiri)	88.0%	87.5%	86.7%	87.6%
		% of Total	49.4%	23.6%	14.6%	87.6%
	Total	Count	50	24	15	89
		% within Kebiasaan Olahraga	56.2%	27.0%	16.9%	100.0%
		% within Tingkat Keparahan (Pergelangan Tangan Kiri)	100.0%	100.0%	100.0%	100.0%
		% of Total	56.2%	27.0%	16.9%	100.0%



**Kebiasaan Olahraga \* Tingkat Keseringan (Paha Kanan) Crosstabulation**

			Tingkat Keseringan (Paha Kanan)				Total
			tidak merasakan gejala	1-2 kali/tahun	1-2 kali/bulan	1-2 kali/minggu	
Kebiasaan Olahraga	ya	Count	7	2	2	0	11
		% within Kebiasaan Olahraga	63.6%	18.2%	18.2%	.0%	100.0%
		% within Tingkat Keseringan (Paha Kanan)	11.1%	14.3%	20.0%	.0%	12.4%
		% of Total	7.9%	2.2%	2.2%	.0%	12.4%
	tidak	Count	56	12	8	2	78
		% within Kebiasaan Olahraga	71.8%	15.4%	10.3%	2.6%	100.0%
		% within Tingkat Keseringan (Paha Kanan)	88.9%	85.7%	80.0%	100.0%	87.6%
		% of Total	62.9%	13.5%	9.0%	2.2%	87.6%
	Total	Count	63	14	10	2	89
		% within Kebiasaan Olahraga	70.8%	15.7%	11.2%	2.2%	100.0%
		% within Tingkat Keseringan (Paha Kanan)	100.0%	100.0%	100.0%	100.0%	100.0%
		% of Total	70.8%	15.7%	11.2%	2.2%	100.0%

**Kebiasaan Olahraga \* Tingkat Keparahan (Paha Kanan) Crosstabulation**

			Tingkat Keparahan (Paha Kanan)			Total
			tidak merasakan gejala	Ringan/hanya tidak nyaman	Sedang dan masih bisa bekerja	
Kebiasaan Olahraga	ya	Count	7	2	2	11
		% within Kebiasaan Olahraga	63.6%	18.2%	18.2%	100.0%
		% within Tingkat Keparahan (Paha Kanan)	11.1%	16.7%	14.3%	12.4%
		% of Total	7.9%	2.2%	2.2%	12.4%
	tidak	Count	56	10	12	78
		% within Kebiasaan Olahraga	71.8%	12.8%	15.4%	100.0%
		% within Tingkat Keparahan (Paha Kanan)	88.9%	83.3%	85.7%	87.6%
		% of Total	62.9%	11.2%	13.5%	87.6%
	Total	Count	63	12	14	89
		% within Kebiasaan Olahraga	70.8%	13.5%	15.7%	100.0%
		% within Tingkat Keparahan (Paha Kanan)	100.0%	100.0%	100.0%	100.0%
		% of Total	70.8%	13.5%	15.7%	100.0%

**Kebiasaan Olahraga \* Tingkat Keseringan (Paha Kiri) Crosstabulation**

			Tingkat Keseringan (Paha Kiri)				Total
			tidak merasakan gejala	1-2 kali/tahun	1-2 kali/bulan	1-2 kali/minggu	
Kebiasaan Olahraga	ya	Count	8	2	1	0	11
		% within Kebiasaan Olahraga	72.7%	18.2%	9.1%	.0%	100.0%
		% within Tingkat Keseringan (Paha Kiri)	12.5%	15.4%	10.0%	.0%	12.4%
		% of Total	9.0%	2.2%	1.1%	.0%	12.4%
	tidak	Count	56	11	9	2	78
		% within Kebiasaan Olahraga	71.8%	14.1%	11.5%	2.6%	100.0%
		% within Tingkat Keseringan (Paha Kiri)	87.5%	84.6%	90.0%	100.0%	87.6%
		% of Total	62.9%	12.4%	10.1%	2.2%	87.6%
	Total	Count	64	13	10	2	89
		% within Kebiasaan Olahraga	71.9%	14.6%	11.2%	2.2%	100.0%
		% within Tingkat Keseringan (Paha Kiri)	100.0%	100.0%	100.0%	100.0%	100.0%
		% of Total	71.9%	14.6%	11.2%	2.2%	100.0%

**Kebiasaan Olahraga \* Tingkat Keparahan (Paha Kiri) Crosstabulation**

			Tingkat Keparahan (Paha Kiri)			Total
			tidak merasakan gejala	Ringan/hanya tidak nyaman	Sedang dan masih bisa bekerja	
Kebiasaan Olahraga	ya	Count	8	2	1	11
		% within Kebiasaan Olahraga	72.7%	18.2%	9.1%	100.0%
		% within Tingkat Keparahan (Paha Kiri)	12.5%	14.3%	9.1%	12.4%
		% of Total	9.0%	2.2%	1.1%	12.4%
	tidak	Count	56	12	10	78
		% within Kebiasaan Olahraga	71.8%	15.4%	12.8%	100.0%
		% within Tingkat Keparahan (Paha Kiri)	87.5%	85.7%	90.9%	87.6%
		% of Total	62.9%	13.5%	11.2%	87.6%
	Total	Count	64	14	11	89
		% within Kebiasaan Olahraga	71.9%	15.7%	12.4%	100.0%
		% within Tingkat Keparahan (Paha Kiri)	100.0%	100.0%	100.0%	100.0%
		% of Total	71.9%	15.7%	12.4%	100.0%

**Kebiasaan Olahraga \* Tingkat Keseringan (Lutut Kanan) Crosstabulation**

			Tingkat Keseringan (Lutut Kanan)				Total
			tidak merasakan gejala	1-2 kali/tahun	1-2 kali/bulan	1-2 kali/minggu	
Kebiasaan Olahraga	ya	Count	8	1	2	0	11
		% within Kebiasaan Olahraga	72.7%	9.1%	18.2%	.0%	100.0%
		% within Tingkat Keseringan (Lutut Kanan)	13.1%	9.1%	16.7%	.0%	12.4%
		% of Total	9.0%	1.1%	2.2%	.0%	12.4%
	tidak	Count	53	10	10	5	78
		% within Kebiasaan Olahraga	67.9%	12.8%	12.8%	6.4%	100.0%
		% within Tingkat Keseringan (Lutut Kanan)	86.9%	90.9%	83.3%	100.0%	87.6%
		% of Total	59.6%	11.2%	11.2%	5.6%	87.6%
	Total	Count	61	11	12	5	89
		% within Kebiasaan Olahraga	68.5%	12.4%	13.5%	5.6%	100.0%
		% within Tingkat Keseringan (Lutut Kanan)	100.0%	100.0%	100.0%	100.0%	100.0%
		% of Total	68.5%	12.4%	13.5%	5.6%	100.0%

**Kebiasaan Olahraga \* Tingkat Keparahan (Lutut Kanan) Crosstabulation**

			Tingkat Keparahan (Lutut Kanan)				Total
			tidak merasakan gejala	Ringan/hanya tidak nyaman	Sedang dan masih bisa bekerja	Parah dan tidak bisa bekerja	
Kebiasaan Olahraga	ya	Count	8	2	1	0	11
		% within Kebiasaan Olahraga	72.7%	18.2%	9.1%	.0%	100.0%
		% within Tingkat Keparahan (Lutut Kanan)	13.1%	16.7%	6.7%	.0%	12.4%
		% of Total	9.0%	2.2%	1.1%	.0%	12.4%
	tidak	Count	53	10	14	1	78
		% within Kebiasaan Olahraga	67.9%	12.8%	17.9%	1.3%	100.0%
		% within Tingkat Keparahan (Lutut Kanan)	86.9%	83.3%	93.3%	100.0%	87.6%
		% of Total	59.6%	11.2%	15.7%	1.1%	87.6%
	Total	Count	61	12	15	1	89
		% within Kebiasaan Olahraga	68.5%	13.5%	16.9%	1.1%	100.0%
		% within Tingkat Keparahan (Lutut Kanan)	100.0%	100.0%	100.0%	100.0%	100.0%
		% of Total	68.5%	13.5%	16.9%	1.1%	100.0%

**Kebiasaan Olahraga \* Tingkat Keseringan (Lutut Kiri) Crosstabulation**

			Tingkat Keseringan (Lutut Kiri)				Total
			tidak merasakan gejala	1-2 kali/tahun	1-2 kali/bulan	1-2 kali/minggu	
Kebiasaan Olahraga	ya	Count	9	1	1	0	11
		% within Kebiasaan Olahraga	81.8%	9.1%	9.1%	.0%	100.0%
		% within Tingkat Keseringan (Lutut Kiri)	14.5%	9.1%	10.0%	.0%	12.4%
		% of Total	10.1%	1.1%	1.1%	.0%	12.4%
	tidak	Count	53	10	9	6	78
		% within Kebiasaan Olahraga	67.9%	12.8%	11.5%	7.7%	100.0%
		% within Tingkat Keseringan (Lutut Kiri)	85.5%	90.9%	90.0%	100.0%	87.6%
		% of Total	59.6%	11.2%	10.1%	6.7%	87.6%
	Total	Count	62	11	10	6	89
		% within Kebiasaan Olahraga	69.7%	12.4%	11.2%	6.7%	100.0%
		% within Tingkat Keseringan (Lutut Kiri)	100.0%	100.0%	100.0%	100.0%	100.0%
		% of Total	69.7%	12.4%	11.2%	6.7%	100.0%

**Kebiasaan Olahraga \* Tingkat Keparahan (Lutut Kiri) Crosstabulation**

			Tingkat Keparahan (Lutut Kiri)			Total
			tidak merasakan gejala	Ringan/hanya tidak nyaman	Sedang dan masih bisa bekerja	
Kebiasaan Olahraga	ya	Count	9	2	0	11
		% within Kebiasaan Olahraga	81.8%	18.2%	.0%	100.0%
		% within Tingkat Keparahan (Lutut Kiri)	14.5%	15.4%	.0%	12.4%
		% of Total	10.1%	2.2%	.0%	12.4%
	tidak	Count	53	11	14	78
		% within Kebiasaan Olahraga	67.9%	14.1%	17.9%	100.0%
		% within Tingkat Keparahan (Lutut Kiri)	85.5%	84.6%	100.0%	87.6%
		% of Total	59.6%	12.4%	15.7%	87.6%
	Total	Count	62	13	14	89
		% within Kebiasaan Olahraga	69.7%	14.6%	15.7%	100.0%
		% within Tingkat Keparahan (Lutut Kiri)	100.0%	100.0%	100.0%	100.0%
		% of Total	69.7%	14.6%	15.7%	100.0%

**Kebiasaan Olahraga \* Tingkat Keseringan (Pergelangan Kaki Kanan) Crosstabulation**

			Tingkat Keseringan (Pergelangan Kaki Kanan)				Total
			tidak merasakan gejala	1-2 kali/tahun	1-2 kali/bulan	1-2 kali/minggu	
Kebiasaan Olahraga	ya	Count	5	2	4	0	11
		% within Kebiasaan Olahraga	45.5%	18.2%	36.4%	.0%	100.0%
		% within Tingkat Keseringan (Pergelangan Kaki Kanan)	8.9%	13.3%	25.0%	.0%	12.4%
		% of Total	5.6%	2.2%	4.5%	.0%	12.4%
	tidak	Count	51	13	12	2	78
		% within Kebiasaan Olahraga	65.4%	16.7%	15.4%	2.6%	100.0%
		% within Tingkat Keseringan (Pergelangan Kaki Kanan)	91.1%	86.7%	75.0%	100.0%	87.6%
		% of Total	57.3%	14.6%	13.5%	2.2%	87.6%
	Total	Count	56	15	16	2	89
		% within Kebiasaan Olahraga	62.9%	16.9%	18.0%	2.2%	100.0%
		% within Tingkat Keseringan (Pergelangan Kaki Kanan)	100.0%	100.0%	100.0%	100.0%	100.0%
		% of Total	62.9%	16.9%	18.0%	2.2%	100.0%

**Kebiasaan Olahraga \* Tingkat Keparahan (Pergelangan Kaki Kanan) Crosstabulation**

			Tingkat Keparahan (Pergelangan Kaki Kanan)			Total
			tidak merasakan gejala	Ringan/hanya tidak nyaman	Sedang dan masih bisa bekerja	
Kebiasaan Olahraga	ya	Count	5	2	4	11
		% within Kebiasaan Olahraga	45.5%	18.2%	36.4%	100.0%
		% within Tingkat Keparahan (Pergelangan Kaki Kanan)	8.9%	14.3%	21.1%	12.4%
		% of Total	5.6%	2.2%	4.5%	12.4%
	tidak	Count	51	12	15	78
		% within Kebiasaan Olahraga	65.4%	15.4%	19.2%	100.0%
		% within Tingkat Keparahan (Pergelangan Kaki Kanan)	91.1%	85.7%	78.9%	87.6%
		% of Total	57.3%	13.5%	16.9%	87.6%
	Total	Count	56	14	19	89
		% within Kebiasaan Olahraga	62.9%	15.7%	21.3%	100.0%
		% within Tingkat Keparahan (Pergelangan Kaki Kanan)	100.0%	100.0%	100.0%	100.0%
		% of Total	62.9%	15.7%	21.3%	100.0%

**Kebiasaan Olahraga \* Tingkat Keseringan (Pergelangan Kaki Kiri) Crosstabulation**

			Tingkat Keseringan (Pergelangan Kaki Kiri)				Total
			tidak merasakan gejala	1-2 kali/tahun	1-2 kali/bulan	1-2 kali/minggu	
Kebiasaan Olahraga	ya	Count	6	2	3	0	11
		% within Kebiasaan Olahraga	54.5%	18.2%	27.3%	.0%	100.0%
		% within Tingkat Keseringan (Pergelangan Kaki Kiri)	10.9%	12.5%	23.1%	.0%	12.4%
		% of Total	6.7%	2.2%	3.4%	.0%	12.4%
	tidak	Count	49	14	10	5	78
		% within Kebiasaan Olahraga	62.8%	17.9%	12.8%	6.4%	100.0%
		% within Tingkat Keseringan (Pergelangan Kaki Kiri)	89.1%	87.5%	76.9%	100.0%	87.6%
		% of Total	55.1%	15.7%	11.2%	5.6%	87.6%
	Total	Count	55	16	13	5	89
		% within Kebiasaan Olahraga	61.8%	18.0%	14.6%	5.6%	100.0%
		% within Tingkat Keseringan (Pergelangan Kaki Kiri)	100.0%	100.0%	100.0%	100.0%	100.0%
		% of Total	61.8%	18.0%	14.6%	5.6%	100.0%

**Kebiasaan Olahraga \* Tingkat Keparahan (Pergelangan Kaki Kiri) Crosstabulation**

			Tingkat Keparahan (Pergelangan Kaki Kiri)			Total
			tidak merasakan gejala	Ringan/hanya tidak nyaman	Sedang dan masih bisa bekerja	
Kebiasaan Olahraga	ya	Count	6	2	3	11
		% within Kebiasaan Olahraga	54.5%	18.2%	27.3%	100.0%
		% within Tingkat Keparahan (Pergelangan Kaki Kiri)	10.9%	11.8%	17.6%	12.4%
		% of Total	6.7%	2.2%	3.4%	12.4%
	tidak	Count	49	15	14	78
		% within Kebiasaan Olahraga	62.8%	19.2%	17.9%	100.0%
		% within Tingkat Keparahan (Pergelangan Kaki Kiri)	89.1%	88.2%	82.4%	87.6%
		% of Total	55.1%	16.9%	15.7%	87.6%
	Total	Count	55	17	17	89
		% within Kebiasaan Olahraga	61.8%	19.1%	19.1%	100.0%
		% within Tingkat Keparahan (Pergelangan Kaki Kiri)	100.0%	100.0%	100.0%	100.0%
		% of Total	61.8%	19.1%	19.1%	100.0%



**Frequency Table**

**Umur Responden**

	Frequency	Percent	Valid Percent	Cumulative Percent
Valid < 35 tahun	8	9.0	9.0	9.0
>= 35 tahun	81	91.0	91.0	100.0
Total	89	100.0	100.0	

**Masa Kerja**

	Frequency	Percent	Valid Percent	Cumulative Percent
Valid 0 - 10 tahun	8	9.0	9.0	9.0
11 - 20 tahun	65	73.0	73.0	82.0
21 - 30 tahun	13	14.6	14.6	96.6
> 30 tahun	3	3.4	3.4	100.0
Total	89	100.0	100.0	

**Jenis Pekerjaan**

	Frequency	Percent	Valid Percent	Cumulative Percent
Valid Mekanik	4	4.5	4.5	4.5
Pipa	9	10.1	10.1	14.6
Lambung/las	23	25.8	25.8	40.4
Assembling	4	4.5	4.5	44.9
Dock	13	14.6	14.6	59.6
Sarana	10	11.2	11.2	70.8
Listrik	13	14.6	14.6	85.4
Mesin	4	4.5	4.5	89.9
Lainnya	9	10.1	10.1	100.0
Total	89	100.0	100.0	

**Tindakan Saat Merasakan Gejala MSDs**

	Frequency	Percent	Valid Percent	Cumulative Percent
Valid Istirahat	31	34.8	34.8	34.8
menggunakan obat gosok	10	11.2	11.2	46.1
Memeriksa diri ke klinik/RS	43	48.3	48.3	94.4
Lainnya	5	5.6	5.6	100.0
Total	89	100.0	100.0	



**Kebiasaan Merokok**

	Frequency	Percent	Valid Percent	Cumulative Percent
Valid ya	46	51.7	51.7	51.7
tidak	43	48.3	48.3	100.0
Total	89	100.0	100.0	

**Konsumsi Rokok/hari**

	Frequency	Percent	Valid Percent	Cumulative Percent
Valid Tidak merokok	43	48.3	48.3	48.3
kurang atau sama dengan 5	9	10.1	10.1	58.4
lebih atau sama dengan 5	37	41.6	41.6	100.0
Total	89	100.0	100.0	

**Kebiasaan Olahraga**

	Frequency	Percent	Valid Percent	Cumulative Percent
Valid ya	11	12.4	12.4	12.4
tidak	78	87.6	87.6	100.0
Total	89	100.0	100.0	

**Lama Olahraga Per minggu**

	Frequency	Percent	Valid Percent	Cumulative Percent
Valid 1-2 kali/minggu	3	3.4	27.3	27.3
3 kali/minggu	5	5.6	45.5	72.7
> 3 kali/minggu	3	3.4	27.3	100.0
Total	11	12.4	100.0	
Missing System	78	87.6		
Total	89	100.0		

**Tingkat Keseringan (Leher)**

	Frequency	Percent	Valid Percent	Cumulative Percent
Valid tidak merasakan gejala	28	31.5	31.5	31.5
1-2 kali/tahun	28	31.5	31.5	62.9
1-2 kali/bulan	27	30.3	30.3	93.3
1-2 kali/minggu	6	6.7	6.7	100.0
Total	89	100.0	100.0	

**Tingkat Keseringan (Bahu Kiri)**

	Frequency	Percent	Valid Percent	Cumulative Percent
Valid tidak merasakan gejala	48	53.9	53.9	53.9
1-2 kali/tahun	20	22.5	22.5	76.4
1-2 kali/bulan	16	18.0	18.0	94.4
1-2 kali/minggu	5	5.6	5.6	100.0
Total	89	100.0	100.0	

**Tingkat Keseringan (Bahu Kanan)**

	Frequency	Percent	Valid Percent	Cumulative Percent
Valid tidak merasakan gejala	41	46.1	46.1	46.1
1-2 kali/tahun	18	20.2	20.2	66.3
1-2 kali/bulan	22	24.7	24.7	91.0
1-2 kali/minggu	6	6.7	6.7	97.8
setiap hari	2	2.2	2.2	100.0
Total	89	100.0	100.0	

**Tingkat Keseringan (Punggung)**

	Frequency	Percent	Valid Percent	Cumulative Percent
Valid tidak merasakan gejala	27	30.3	30.3	30.3
1-2 kali/tahun	24	27.0	27.0	57.3
1-2 kali/bulan	27	30.3	30.3	87.6
1-2 kali/minggu	10	11.2	11.2	98.9
setiap hari	1	1.1	1.1	100.0
Total	89	100.0	100.0	

**Tingkat Keseringan (Siku Kanan)**

	Frequency	Percent	Valid Percent	Cumulative Percent
Valid tidak merasakan gejala	61	68.5	68.5	68.5
1-2 kali/tahun	16	18.0	18.0	86.5
1-2 kali/bulan	9	10.1	10.1	96.6
1-2 kali/minggu	3	3.4	3.4	100.0
Total	89	100.0	100.0	

**Tingkat Keseringan (Siku Kiri)**

	Frequency	Percent	Valid Percent	Cumulative Percent
Valid tidak merasakan gejala	65	73.0	73.0	73.0
1-2 kali/tahun	13	14.6	14.6	87.6
1-2 kali/bulan	8	9.0	9.0	96.6
1-2 kali/minggu	1	1.1	1.1	97.8

setiap hari	2	2.2	2.2	100.0
Total	89	100.0	100.0	

**Tingkat Keseringan (Pinggang)**

	Frequency	Percent	Valid Percent	Cumulative Percent
Valid tidak merasakan gejala	23	25.8	25.8	25.8
1-2 kali/tahun	23	25.8	25.8	51.7
1-2 kali/bulan	33	37.1	37.1	88.8
1-2 kali/minggu	9	10.1	10.1	98.9
setiap hari	1	1.1	1.1	100.0
Total	89	100.0	100.0	

**Tingkat Keseringan (Pergelangan Tangan kanan)**

	Frequency	Percent	Valid Percent	Cumulative Percent
Valid tidak merasakan gejala	39	43.8	43.8	43.8
1-2 kali/tahun	16	18.0	18.0	61.8
1-2 kali/bulan	24	27.0	27.0	88.8
1-2 kali/minggu	9	10.1	10.1	98.9
setiap hari	1	1.1	1.1	100.0
Total	89	100.0	100.0	

**Tingkat Keseringan (Pergelangan Tangan Kiri)**

	Frequency	Percent	Valid Percent	Cumulative Percent
Valid tidak merasakan gejala	50	56.2	56.2	56.2
1-2 kali/tahun	13	14.6	14.6	70.8
1-2 kali/bulan	22	24.7	24.7	95.5
1-2 kali/minggu	3	3.4	3.4	98.9
setiap hari	1	1.1	1.1	100.0
Total	89	100.0	100.0	

**Tingkat Keseringan (Paha Kanan)**

	Frequency	Percent	Valid Percent	Cumulative Percent
Valid tidak merasakan gejala	63	70.8	70.8	70.8
1-2 kali/tahun	14	15.7	15.7	86.5
1-2 kali/bulan	10	11.2	11.2	97.8
1-2 kali/minggu	2	2.2	2.2	100.0
Total	89	100.0	100.0	

**Tingkat Keseringan (Paha Kiri)**

		Frequency	Percent	Valid Percent	Cumulative Percent
Valid	tidak merasakan gejala	64	71.9	71.9	71.9
	1-2 kali/tahun	13	14.6	14.6	86.5
	1-2 kali/bulan	10	11.2	11.2	97.8
	1-2 kali/minggu	2	2.2	2.2	100.0
	Total	89	100.0	100.0	

**Tingkat Keseringan (Lutut Kanan)**

		Frequency	Percent	Valid Percent	Cumulative Percent
Valid	tidak merasakan gejala	61	68.5	68.5	68.5
	1-2 kali/tahun	11	12.4	12.4	80.9
	1-2 kali/bulan	12	13.5	13.5	94.4
	1-2 kali/minggu	5	5.6	5.6	100.0
	Total	89	100.0	100.0	

**Tingkat Keseringan (Lutut Kiri)**

		Frequency	Percent	Valid Percent	Cumulative Percent
Valid	tidak merasakan gejala	62	69.7	69.7	69.7
	1-2 kali/tahun	11	12.4	12.4	82.0
	1-2 kali/bulan	10	11.2	11.2	93.3
	1-2 kali/minggu	6	6.7	6.7	100.0
	Total	89	100.0	100.0	

**Tingkat Keseringan (Pergelangan Kaki Kanan)**

		Frequency	Percent	Valid Percent	Cumulative Percent
Valid	tidak merasakan gejala	56	62.9	62.9	62.9
	1-2 kali/tahun	15	16.9	16.9	79.8
	1-2 kali/bulan	16	18.0	18.0	97.8
	1-2 kali/minggu	2	2.2	2.2	100.0
	Total	89	100.0	100.0	

**Tingkat Keseringan (Pergelangan Kaki Kiri)**

		Frequency	Percent	Valid Percent	Cumulative Percent
Valid	tidak merasakan gejala	55	61.8	61.8	61.8
	1-2 kali/tahun	16	18.0	18.0	79.8
	1-2 kali/bulan	13	14.6	14.6	94.4
	1-2 kali/minggu	5	5.6	5.6	100.0
	Total	89	100.0	100.0	

**Tingkat Keparahan (Leher)**

		Frequency	Percent	Valid Percent	Cumulative Percent
Valid	tidak merasakan gejala	28	31.5	31.5	31.5
	Ringan/hanya tidak nyaman	34	38.2	38.2	69.7
	Sedang dan masih bisa bekerja	27	30.3	30.3	100.0

**Tingkat Keparahan (Bahu Kanan)**

		Frequency	Percent	Valid Percent	Cumulative Percent
Valid	tidak merasakan gejala	41	46.1	46.1	46.1
	Ringan/hanya tidak nyaman	28	31.5	31.5	77.5
	Sedang dan masih bisa bekerja	20	22.5	22.5	100.0
	Total	89	100.0	100.0	
	Total	89	100.0	100.0	

**Tingkat Keparahan (Bahu Kiri)**

		Frequency	Percent	Valid Percent	Cumulative Percent
Valid	tidak merasakan gejala	48	53.9	53.9	53.9
	Ringan/hanya tidak nyaman	22	24.7	24.7	78.7
	Sedang dan masih bisa bekerja	19	21.3	21.3	100.0
	Total	89	100.0	100.0	

**Tingkat Keparahan (Punggung)**

		Frequency	Percent	Valid Percent	Cumulative Percent
Valid	tidak merasakan gejala	27	30.3	30.3	30.3
	Ringan/hanya tidak nyaman	32	36.0	36.0	66.3
	Sedang dan masih bisa bekerja	29	32.6	32.6	98.9
	Parah dan tidak bisa bekerja	1	1.1	1.1	100.0
	Total	89	100.0	100.0	

**Tingkat Keparahan (Siku Kanan)**

		Frequency	Percent	Valid Percent	Cumulative Percent
Valid	tidak merasakan gejala	61	68.5	68.5	68.5
	Ringan/hanya tidak nyaman	20	22.5	22.5	91.0
	Sedang dan masih bisa bekerja	8	9.0	9.0	100.0
	Total	89	100.0	100.0	

**Tingkat Keparahan (Siku Kiri)**

		Frequency	Percent	Valid Percent	Cumulative Percent
Valid	tidak merasakan gejala	65	73.0	73.0	73.0
	Ringan/hanya tidak nyaman	15	16.9	16.9	89.9

	Sedang dan masih bisa bekerja	9	10.1	10.1	100.0
	Total	89	100.0	100.0	

**Tingkat Keparahan (Pinggang)**

		Frequency	Percent	Valid Percent	Cumulative Percent
Valid	tidak merasakan gejala	23	25.8	25.8	25.8
	Ringan/hanya tidak nyaman	38	42.7	42.7	68.5
	Sedang dan masih bisa bekerja	27	30.3	30.3	98.9
	Parah dan tidak bisa bekerja	1	1.1	1.1	100.0
	Total	89	100.0	100.0	

**Tingkat Keparahan (Pergelangan Tangan Kanan)**

		Frequency	Percent	Valid Percent	Cumulative Percent
Valid	tidak merasakan gejala	39	43.8	43.8	43.8
	Ringan/hanya tidak nyaman	28	31.5	31.5	75.3
	Sedang dan masih bisa bekerja	22	24.7	24.7	100.0
	Total	89	100.0	100.0	

**Tingkat Keparahan (Pergelangan Tangan Kiri)**

		Frequency	Percent	Valid Percent	Cumulative Percent
Valid	tidak merasakan gejala	50	56.2	56.2	56.2
	Ringan/hanya tidak nyaman	24	27.0	27.0	83.1
	Sedang dan masih bisa bekerja	15	16.9	16.9	100.0
	Total	89	100.0	100.0	

**Tingkat Keparahan (Paha Kanan)**

		Frequency	Percent	Valid Percent	Cumulative Percent
Valid	tidak merasakan gejala	63	70.8	70.8	70.8
	Ringan/hanya tidak nyaman	12	13.5	13.5	84.3
	Sedang dan masih bisa bekerja	14	15.7	15.7	100.0
	Total	89	100.0	100.0	

**Tingkat Keparahan (Paha Kiri)**

		Frequency	Percent	Valid Percent	Cumulative Percent
Valid	tidak merasakan gejala	64	71.9	71.9	71.9
	Ringan/hanya tidak nyaman	14	15.7	15.7	87.6
	Sedang dan masih bisa bekerja	11	12.4	12.4	100.0
	Total	89	100.0	100.0	

**Tingkat Keparahan (Lutut Kanan)**

		Frequency	Percent	Valid Percent	Cumulative Percent
Valid	tidak merasakan gejala	61	68.5	68.5	68.5
	Ringan/hanya tidak nyaman	12	13.5	13.5	82.0
	Sedang dan masih bisa bekerja	15	16.9	16.9	98.9
	Parah dan tidak bisa bekerja	1	1.1	1.1	100.0
	Total	89	100.0	100.0	

**Tingkat Keparahan (Lutut Kiri)**

		Frequency	Percent	Valid Percent	Cumulative Percent
Valid	tidak merasakan gejala	62	69.7	69.7	69.7
	Ringan/hanya tidak nyaman	13	14.6	14.6	84.3
	Sedang dan masih bisa bekerja	14	15.7	15.7	100.0
	Total	89	100.0	100.0	

**Tingkat Keparahan (Pergelangan Kaki Kanan)**

		Frequency	Percent	Valid Percent	Cumulative Percent
Valid	tidak merasakan gejala	56	62.9	62.9	62.9
	Ringan/hanya tidak nyaman	14	15.7	15.7	78.7
	Sedang dan masih bisa bekerja	19	21.3	21.3	100.0
	Total	89	100.0	100.0	

**Tingkat Keparahan (Pergelangan Kaki Kiri)**

		Frequency	Percent	Valid Percent	Cumulative Percent
Valid	tidak merasakan gejala	55	61.8	61.8	61.8
	Ringan/hanya tidak nyaman	17	19.1	19.1	80.9
	Sedang dan masih bisa bekerja	17	19.1	19.1	100.0
	Total	89	100.0	100.0	

## DOKUMENTASI



Gambar 1 Posisi kerja berdiri yang berisiko mengalami keluhan MSDs pada pinggang, punggung, dan leher



Gambar 2 Posisi kerja jongkok yang berisiko mengalami keluhan MSDs pada pinggang, punggung, dan kaki





Gambar 3 Posisi kerja membungkuk yang berisiko mengalami keluhan MSDs pada pinggang, punggung, leher, dan pergelangan tangan



Gambar 4 Posisi kerja membungkuk yang berisiko mengalami keluhan MSDs pada pinggang dan punggung



Gambar 5 Posisi kerja membungkuk yang berisiko mengalami keluhan MSDs pada pinggang, tangan, dan kaki



Gambar 6 Posisi kerja membungkuk yang berisiko mengalami keluhan MSDs pada pinggang, leher, tangan, dan kaki



Gambar 7 Posisi kerja yang berisiko mengalami keluhan MSDs pada bagian tangan, leher, dan bahu



Gambar 8 Pekerja yang merokok di tempat kerja



Gambar 9 Peneliti sedang mewawancarai kepala bagian safty PT.IKI (persero) Makassar



Gambar 10 Peneliti sedang memperhatikan posisi kerja pekerja di PT.IKI (persero) Makassar

## RIWAYAT HIDUP



**Yulia Zulhidayah Karim**, lahir di Takalar pada tanggal 21 Juli 1990. Anak kedua dari tiga bersaudara, pasangan Drs. H. Abd. Karim dengan Hj. Halijah Habsy S.Pdi. Pertama kali mengikuti pendidikan formal di SD Inpres Bontocinde dan tamat pada tahun 2001, kemudian pada tahun yang sama melanjutkan pendidikan di SMP Negeri 2 Takalar tamat pada tahun 2004, kemudian lanjut ke SMA Negeri 1 Takalar dan menamatkan pendidikan pada tahun 2007. Tahun 2007 melalui jalur PMJK, penulis melanjutkan pendidikan di Jurusan Kesehatan Masyarakat K3 Fakultas Ilmu Kesehatan Universitas Negeri Alauddin Makassar.