

**PENANGANAN SAMPAH MEDIS DI RUMAH SAKIT UMUM  
DAYA KOTA MAKASSAR  
TAHUN  
2011**



*Skripsi*

*Diajukan Untuk Memenuhi Salah Satu Syarat Meraih Gelar Sarjana  
Kesehatan Masyarakat Pada Jurusan Kesehatan Masyarakat  
Universitas Islam Negeri Alauddin Makassar*

Oleh :

**RISKA**  
**(70200107061)**

**PROGRAM STUDI KESEHATAN MASYARAKAT  
FAKULTAS ILMU KESEHATAN  
UNIVERSITAS ISLAM NEGERI ALAUDDIN MAKASSAR  
2011**

## **PERNYATAAN KEASLIAN SKRIPSI**

Dengan penuh kesadaran, penyusun yang bertanda tangan di bawah ini menyatakan bahwa skripsi ini benar adalah karya penyusun sendiri. Jika dikemudian hari terbukti bahwa ini merupakan duplikat, tiruan, plagiat, atau dibuat oleh orang lain, sebagian atau seluruhnya, maka skripsi dan gelar sarjana yang diperoleh karenanya batal demi hukum.


Makassar, Agustus 2011

Penyusun,

Riska



## KATA PENGANTAR



Puji syukur penulis panjatkan kehadirat Allah SWT, karena atas limpahan berkah, nikmat, serta ilmu pengetahuan yang tak terhingga sehingga penulis dapat menyelesaikan skripsi ini sebagai salah satu syarat untuk mencapai gelar Sarjana S1 Jurusan Kesehatan Masyarakat Fakultas Ilmu Kesehatan Universitas Islam Negeri (UIN) Alauddin Makassar. Berhasilnya penyusunan skripsi ini dengan judul **“PENANGANAN SAMPAH MEDIS DI RUMAH SAKIT UMUM DAYA KOTA MAKASSAR 2011”** tidak terlepas dari bantuan serta spirit dari orang-orang di lingkungan penulis.

Keberhasilan penulis sampai ke tahap penulisan skripsi ini tak lepas dari bantuan, baik berupa materi maupun spirit dari orang-orang di lingkungan penulis.

Mengawali ucapan terima kasih ini disampaikan penghargaan yang istimewa kepada Ayahanda **Darman** dan Ibunda **Marawiah**, atas segala perhatian, kasih sayang, doa restu, serta pengorbanannya yang tak terhingga. Begitupun kepada saudara-saudariku tercinta **Suaib Arief dan Istri, Muh.Dais dan Istri, Ida Susilawati dan Suami, Hairul Arinto Putra, Rini Anggraini** serta pihak keluarga yang senantiasa memberikan nasehat, doa, serta bantuan-bantuan dalam bentuk apapun. Penulis menyadari bahwa persembahan penyelesaian tugas akhir ini tidak sebanding dengan pengorbanan mereka. Namun, semoga ini menjadi bekal untuk hari esok dan dapat menjadi kebanggaan dan kebahagiaan bagi mereka.

Ucapan rasa terima kasih dan penghargaan yang setinggi-tingginya juga penulis sampaikan kepada::

1. **Bapak Prof Dr H A Qadir Gassing HT MS.**, selaku Rektor UIN Alauddin Makassar.
2. **Bapak Prof Dr. Achmad Sewang, MA**, selaku pelaksana tugas Dekan.
3. **Ibu A. Susilawati, S.Si, M.Kes**, selaku Ketua Jurusan Kesehatan Masyarakat, **Bapak dr. H. M. Furqaan Naiem, M.Sc., Ph.D** selaku pembimbing I dan **Hj. Syarfaini, SKM, MKes** selaku pembimbing II yang telah meluangkan waktunya dalam memberikan bimbingan dan arahan dalam proses penyelesaian skripsi ini.
4. **Bapak Erlani, SKM, M.Kes** selaku penguji I, dan **Burhanuddin, Lc, M.Th.I** selaku penguji II, yang telah memberikan saran dan kritik dalam penyelesaian skripsi ini.
5. *Para Dosen Program Studi Kesehatan Masyarakat UIN Alauddin Makassar* yang telah berjasa memberikan bekal pengetahuan untuk memperkaya dan mempertajam daya kritis serta intuisi penulis.
6. **Bapak Kepala Balitbangda Propinsi Sulawesi Selatan, Kepala Balai Kota Makassar, Kepala Rumah Sakit Umum Daya Kota Makassar** yang telah mengeluarkan surat izin penelitian.
7. **Kepala Instalasi Sanitasi (Hj. Nurbaya)**, yang telah memberikan kesempatan kepada penulis untuk melakukan penelitian dan **Para Pegawai (Ibu Bulan, Kakak Nurul)**, serta **Petugas Kebersihan (cleaning service)** yang dengan senang hati menemani peneliti dalam meneliti dan pengambilan data.

8. *Sahabatku* **Karniati ( si jabe), pitto (si kalem), Ni'matun (si pamer), Irha (si lebay)** yang selalu memberikan do'a, nasihat, pikiran dan semangat.
9. Motivasi dan Semangat orang-orang terdekat **Firman** dan keluarga yang tiada henti-hentinya memberi dukungan, dan bantuan dalam penyusunan skripsi ini.
10. Kawan-kawan *Kesmas B* tanpa terkecuali, tentunya juga dari *Jurusan Kesehatan Lingkungan* tanpa Terkecuali, dan seluruh **Keluarga besar Kesmas '07** sebagai rekan seperjuangan yang selalu menemani dan memberikan dorongan serta motivasi bagi penulis.
11. Teman-teman Magangku (**Karni, Fitri, Ira, Anni, Nova**) yang selalu memberikan aku semangat dan motivasinya.
12. Saudara-saudariku KKN Bontominasa (**Mahmud, Mia, Syamsi, Fira, Mukhlis, Ifa, Sastra, Fitri, Anca, Muhtadin, Dan Andi**), makasih atas doa kalian.
13. Buat Saudara-saudariku PBL Bontonampo (**Inayah, Arfina, Leha, Hamsia, Risma, Ansar, Ikal, Hisham**), makasih atas doa kalian.
14. Teman-teman dekatku yang selalu setia menemani, **Naya, Ikha Adiva, Mayang, Atry, Awy, dan Ulhy** yang telah memberikan bantuan spirit dan materil bagi penulis.
15. Bapak Ibu di Pondok Resky, yang menjadi orang tua selama kurang lebih 4 tahun penulis tinggal di pondok, dengan rasa sabar dan pengertian yang mereka berikan. Begitu pula dengan teman- teman dipondokan (**Karni, Risma, Budi, Marzuki, Muslimin, dan Haris**)

16. Sepupuku **Resma, Ilha** yang tidak bosan-bosannya menemani penulis untuk melakukan penelitian,
17. Semua pihak yang telah membantu kelancaran penelitian dan penyusunan skripsi ini yang tidak bisa penulis sebutkan satu persatu, baik berupa materi maupun spirit dari orang-orang di lingkungan penulis.

Penulis menyadari bahwa dalam skripsi ini terdapat banyak kekurangan-kekurangan dan ketidak sempurnaan, oleh karena itu dengan kerendahan hati dan lapang dada, penulis mengharap masukan berupa saran dan kritikan yang bersifat konstruktif demi kesempurnaan akhir.

Semoga Allah senantiasa memberkahi semua usaha dan kerja keras yang telah kita perbuat dengan baik dan penuh tanggung jawab diatas nama dan keridhoan-Nya.

Semoga segala bantuan, dukungan dan doa yang diberikan kepada penulis di balas oleh-Nya dengan pahala yang berlipat ganda. Amin



Makassar, Juli 2011

Penyusun

## DAFTAR ISI

Halaman Judul	
Lembar Pengesahan	
Pernyataan Keaslian Skripsi.....	i
Kata Pengantar .....	iii
Daftar Isi .....	vii
Daftar Tabel .....	ix
Daftar Singkatan.....	x
Daftar Lampiran .....	xi
Ringkasan.....	xii
<b>BAB I PENDAHULUAN</b>	
A. Latar Belakang.....	1
B. Rumusan Masalah.....	7
C. Tujuan Penelitian .....	8
D. Manfaat Penelitian .....	8
<b>BAB II TINJAUAN PUSTAKA</b>	
A. Tinjauan Umum Rumah Sakit .....	10
B. Tinjauan Penanganan Sampah Medis di Rumah Sakit.....	14
C. Tinjauan Umum Pemilahan .....	19
D. Tinjauan Umum Pewadahan.....	19
E. Tinjauan Umum Pengumpulan.....	20
F. Tinjauan Umum Pengangkutan .....	21
G. Tinjauan Umum Tempat Penampungan Sementara .....	23
H. Tinjauan Umum Pemusnahan.....	24
<b>BAB III KERANGKA KONSEP</b>	
A. Dasar Pemikiran Variabel Penelitian .....	26
B. Bagan Kerangka Konsep.....	29
C. Definisi Operasional & Kriteria Objektif .....	30
<b>BAB IV METODE PENELITIAN</b>	
A. Jenis Penelitian.....	34
B. Lokasi Penelitian.....	34
C. Populasi dan Sampel .....	35
D. Pengumpulan Data .....	35
E. Teknik Pengambilan Sampel.....	36
F. Penyajian Data.....	36
<b>BAB V HASIL DAN PEMBAHASAN</b>	
A. Hasil Penelitian .....	37
B. Pembahasan.....	44

**BAB VI PENUTUP**

A. Kesimpulan .....	53
B. Saran.....	54

**DAFTAR PUSTAKA  
LAMPIRAN**



UNIVERSITAS ISLAM NEGERI  
**ALAUDDIN**  
M A K A S S A R



## DAFTAR TABEL

Tabel		Halaman
Tabel 5.1	Gambaran Pemilahan Sampah Medis di Rumah Sakit Umum Daya Makassar Tahun 2011	37
Tabel 5.2	Gambaran Pewadahan Sampah Medis di Rumah Sakit Umum Daya Makassar Tahun 2011	38
Tabel 5.3	Gambaran Pengumpulan Sampah Medis di Rumah Sakit Umum Daya Makassar Tahun 2011	39
Tabel 5.4	Gambaran Pengangkutan Sampah Medis di Rumah Sakit Umum Daya Tahun 2011	40
Tabel 5.5	Gambaran Tempat Penampungan Sementara Sampah Medis di Rumah Sakit Umum Makassar Tahun 2011	41
Tabel 5.6	Gambaran Penanganan Sampah Medis di Rumah Sakit Umum Daya Makassar tahun 2011	42

## DAFTAR SINGKATAN

	Halaman
TWG ( <i>Thematic Working Group</i> )	2
RS (Rumah Sakit)	2
TPA (Tempat Pembuangan Akhir)	4
WHO ( <i>World Health Organization</i> )	5
B3 (Bahan Berbahaya Beracun)	5
TPS (Tempat Penampungan Sementara)	8
UGD (Unit Gawat Darurat)	34
ICU ( <i>Intensive Care Unit</i> )	34
ICCU ( <i>Intensive Coronary Care Unit</i> )	34
MS (Memenuhi Syarat)	36
TMS (Tidak Memenuhi Syarat)	36
LIMBAH B3 (Limbah Bahan Berbahaya Dan Beracun)	38

## DAFTAR LAMPIRAN

- Lampiran 1 : Lembar Observasi Penelitian
- Lampiran 2 : Dokumentasi Penelitian
- Lampiran 3 : Lembar Pengesahan Ujian
- Lampiran 4 : Surat Izin Penelitian Kesbang Gubernur Sulawesi Selatan
- Lampiran 5 : Surat Izin Penelitian Kantor Walikota Sulawesi Selatan
- Lampiran 6 : Surat Izin Badan Pengelola Rumah Sakit Umum Daya Makassar
- Lampiran 7 : Surat Izin Mengadakan Penelitian di RSUD Daya Makassar
- Lampiran 8 : Biodata Peneliti



## RINGKASAN

**Nama** : Riska  
**Jurusan** : Kesehatan Masyarakat  
**Judul** : Penanganan Sampah Medis Rumah Sakit Umum Kota  
Makassar Tahun 2011

---

Sampah medis adalah bahan buangan yang dihasilkan dari kegiatan pelayanan medis diagnosa maupun terapi kepada pasien yang disadari dapat menjadi mata rantai penyebaran penyakit. Rumah sakit merupakan salah satu unit yang memproduksi sampah medis dan non medis dari hasil kegiatan yang dilaksanakan di rumah sakit. Pencampuran sampah medis dan non medis akan memperbesar masalah penanganan sampah medis rumah sakit.

Tujuan dari penelitian ini adalah untuk mendapatkan gambaran Penanganan Sampah Medis Rumah Sakit Umum Kota Makassar Tahun 2011. Penelitian ini menggunakan metode observasional dengan pendekatan deskriptif,. Populasinya adalah semua ruangan yang termasuk dalam kategori ruangan medis : Unit Gawat darurat (UGD), Poliklinik, ICU/ICCU, Laboratorium, Ruang Bersalin, Kebidanan dan perawatan sedangkan sampelnya adalah semua populasi dijadikan sampel.

Hasil penelitian yang diperoleh yaitu pemilahan dan pengumpulan sudah memenuhi syarat kesehatan yaitu sebanyak 7 ruangan (100%), pewadahan pada semua ruangan medis tidak memenuhi syarat sebanyak 7 ruangan (100%), proses pengangkutan tidak memenuhi syarat kesehatan yaitu sebanyak 7 ruangan (100%), tempat penampungan sementara tidak memenuhi syarat kesehatan yaitu sebanyak 7 ruangan (100%) dan pemusnahan juga tidak memenuhi syarat kesehatan.

Berdasarkan hasil analisis dapat disimpulkan penanganan sampah medis masih perlu perbaikan dibeberapa bagian terutama pada proses pewadahan yang harus diperbaiki agar sampah medis khususnya jarum suntik tidak disimpan dikardus, pengangkutan yang harus diperhatikan agar memiliki trolley atau alat angkut khusus yang terpisah dari jalur pasien, pengunjung, staf karyawan atau dokter di rumah sakit sehingga bisa menghindari potensi penularan penyakit akibat sampah medis yang bersifat infeksius, dan di tempat pembuangan sementara sampah medisnya tidak disimpan lebih dari 24 jam agar tidak menimbulkan bau yang tidak enak, dan ditahap pemusnahan perlu ada *incinerator* agar pihak rumah sakit tidak lagi membuang sampah medisnya ke rumah sakit lain. Sedangkan pada tahap pemilahan dan pengumpulan sampah medis sudah memenuhi syarat kesehatan. Dan khususnya pada pihak rumah sakit harus memperhatikan sampah medis ditahap pemusnahannya agar tidak menyimpan terlalu lama ditempat penampungan sementara. Dan dibutuhkan pentingnya kesadaran semua pihak di lokasi penelitian terhadap pentingnya kesehatan lingkungan demi terwujudnya derajat kesehatan masyarakat yang optimal.

**Kata kunci** : *Penanganan Sampah Medis, Rumah Sakit*  
**Daftar pustaka** : *26 (2001-2011)*

## **BAB I** **PENDAHULUAN**

### ***A. Latar Belakang Masalah***

Pengelolaan sampah harus dilakukan dengan benar dan efektif dan memenuhi persyaratan sanitasi. Sebagai sesuatu yang tidak digunakan lagi dan yang harus dibuang maka sampah tentu harus dikelola dengan baik. Syarat yang harus dipenuhi dalam pengelolaan sampah ialah tidak mencemari udara, air, atau tanah, tidak menimbulkan kebakaran, tidak menimbulkan bau, serta memenuhi syarat dari segi estetika (Depkes RI, 2004).

Semua negara di dunia mengalami masalah pengelolaan sampah, utamanya di negara-negara maju. Di Jepang telah membuat peraturan tentang pengelolaan sampah, yang diatur oleh pemerintah kota. Mereka telah menyiapkan dua buah kantong plastik besar dengan warna berbeda, hijau dan merah. Namun selain itu ada beberapa kategori lainnya, yaitu: botol beling, kaleng, batu betere, barang pecah belah, sampah besar dan elektronik yang masing-masing memiliki cara pengelolaan dan jadwal pembuangan. Hal ini dilakukan untuk meminimalisir masalah sistem pengelolaan sampah di negara tersebut.

Penanganan sampah medis sudah sangat mendesak dan menjadi perhatian Internasional. Isu ini telah menjadi agenda pertemuan internasional yang penting. Pada tanggal 8 Agustus 2007 telah dilakukan pertemuan *High Level Meeting on Environmental and Health South-East and East-Asian Countries*

di Bangkok. Dimana salah satu hasil pertemuan awal *Thematic Working Group (TWG) on Solid and Hazardous Waste*, yang akan menindak lanjuti tentang penanganan sampah yang terkait dengan sampah domestik dan sampah medis. Selanjutnya pada tanggal 28-29 Februari 2008 dilakukan pertemuan pertama (*TWG) on Solid and Hazardous Waste* di Singapura membahas tentang pengelolaan sampah medis dan domestik di masing masing negara (Anonim, <http://b3.menlh.go.id>).

Dalam upaya meningkatkan derajat kesehatan masyarakat di Indonesia, khususnya di kota-kota besar, semakin meningkat pendirian rumah sakit (RS). Sebagai akibat kualitas efluen sampah rumah sakit tidak memenuhi syarat. Sampah rumah sakit dapat mencemari lingkungan penduduk di sekitar rumah sakit dan dapat menimbulkan masalah kesehatan. Hal ini dikarenakan di dalam sampah medis kebanyakan sudah terkontaminasi oleh bakteri, virus, racun dan bahan radioaktif yang berbahaya bagi manusia dan makhluk lain di sekitar lingkungannya dan dapat mengandung berbagai jasad renik penyebab penyakit pada manusia termasuk demam typhoid, kholera, disentri dan hepatitis. Jadi limbah medis dapat dikategorikan sebagai limbah infeksius dan masuk pada klasifikasi limbah bahan berbahaya dan beracun. Untuk mencegah terjadinya dampak negatif sampah medis tersebut terhadap masyarakat atau lingkungan, maka perlu dilakukan pengelolaan secara khusus.

Dari 107 RS di Jakarta, Baru 10 RS yang Punya Insinerator sampah rumah sakit, khususnya sampah medis yang infeksius, belum dikelola dengan baik. Sebagian besar pengelolaan limbah infeksius disamakan dengan limbah medis

non infeksius. Selain itu, kerap bercampur sampah medis dan non medis. Percampuran tersebut justru memperbesar permasalahan sampah medis.

Kepala Pusat Sumberdaya Manusia dan Lingkungan Universitas Indonesia Dr Setyo Sarwanto mengutarakan hal itu kepada Pembaruan, rata-rata pengelolaan sampah medis di rumah sakit belum dilakukan dengan benar. Sampah medis memerlukan pengelolaan khusus yang berbeda dengan sampah non medis. Yang termasuk sampah medis adalah sampah infeksius, sampah sitotoksik, dan sampah laboratorium.

Sampah infeksius misalnya jaringan tubuh yang terinfeksi kuman. Sampah jenis itu seharusnya dibakar, bukan dikubur, apalagi dibuang ke septic tank. Palsunya, tangki pembuangan seperti itu di Indonesia sebagian besar tidak memenuhi syarat sebagai tempat pembuangan limbah. Ironisnya, malah sebagian besar limbah rumah sakit dibuang ke tangki pembuangan seperti itu.

Septic tank yang benar, terdiri atas dua bidang. Pertama, sebagai penampung, dan kedua sebagai tempat penguraian sampah. Setelah sampah terurai, disalurkan melalui pipa ke tanah yang di dalamnya berisi pasir dan kerikil tujuannya agar aman terhadap lingkungan.

Kenyataannya, banyak tangki pembuangan sebagai tempat pembuangan sampah yang tidak memenuhi syarat. Hal itu akan menyebabkan pencemaran, khususnya pada air tanah yang banyak dipergunakan masyarakat untuk kebutuhan sehari-hari. Buruknya pengelolaan sampah medis rumah sakit karena pengelolaan sampah medis belum menjadi syarat akreditasi rumah sakit. Sedangkan peraturan proses pembungkusan sampah padat yang

diterbitkan Departemen Kesehatan pada 1992 pun sebagian besar tidak dijalankan dengan benar. Berdasarkan peraturan itu, sampah non medis dibungkus dengan plastik berwarna hitam, sementara sampah medis dibungkus dengan plastik berwarna seperti kuning, merah. Tetapi, karena harga plastik pun mahal, sudah tidak ada lagi perbedaan kemasan sampah medis rumah sakit, sehingga sampah medis pun bercampur dengan sampah non medis. Sampah non medis diperlakukan sama dengan sampah padat lainnya. Artinya, dikelola Dinas Kesehatan dan dibuang ke tempat pembuangan akhir (TPA) sampah seperti di Bantar Gebang Bekasi.

Percampuran limbah itu membuat sering ditemukan sampah medis di TPA, seperti botol infus, jarum suntik. Bagi pemulung plastik limbah medis, itu dianggap bisa didaur ulang, sehingga mereka mengumpulkan alat suntik itu. Sedangkan hewan di sekitar itu, misalnya kucing memakan sampah medis yang mengandung berbagai kuman yang akan berisiko pada manusia bila kucing tersebut menggigit. Itu membuat masalah sampah medis semakin besar, untuk sampah medis yang infeksius, berupa cairan, seharusnya dibakar dengan insinerator yang benar. Artinya, insinerator menggunakan suhu lebih dari 1.200 derajat Celsius, dan dilengkapi dengan pengisap pencemar/gas berbahaya yang muncul dari hasil pembakaran. Abu dari hasil pembakaran distabilkan agar unsur logam dalam bentuk partikel yang terdapat pada abu tidak menjadi bahan toksik/karsinogen. Dengan perkataan lain, sampah infeksius diberlakukan sebagai limbah bahan berbahaya (B3). Ia mencontohkan, tumor yang sudah diangkat dari pasien hendaknya dibakar



dengan insinerator. Bukan dibakar dengan pembakaran biasa, tetapi pengelolaan abu dari pembakaran insinerator baru dapat dilakukan satu perusahaan swasta yang berlokasi di Cileungsi. Kondisi itu membuat permasalahan pengelolaan sampah medis infeksius di daerah. Dari sekitar 107 rumah sakit di Jakarta, baru sekitar 10 rumah sakit yang mempunyai *insinerator*, dan itu pun tidak semuanya *insinerator* yang benar.

Organisasi Kesehatan Dunia (WHO) bersama Departemen Kesehatan pada 1997 pernah melakukan survei pengelolaan sampah medis di 88 rumah sakit di luar Kota Jakarta. Berdasarkan kriteria WHO, pengelolaan sampah rumah sakit yang baik bila persentase sampah medis 15 persen. Tetapi, di Indonesia mencapai 23,3 persen. Survei juga menemukan rumah sakit yang memisahkan limbah 80,7 persen, melakukan pewadahan 20,5 persen, pengangkutan 72,7 persen. Sedangkan pengelolaan sampah medis dengan *incinerator* untuk sampah medis infeksius 62 persen, sampah medis toksik 51,1 persen, sampah radioaktif di Batan 37% (Chrisanti Andanawari, 2010).

Selain itu, berdasarkan Undang-Undang Republik Indonesia Nomor 18 tahun 2008 pengelolaan sampah merupakan kegiatan yang sistematis, menyeluruh, dan berkesinambungan yang meliputi pengurangan dan penanganan sampah. Menurut Kepmenkes 1204/Menkes/SK/X/2004 Tentang Persyaratan Kesehatan Lingkungan Rumah Sakit didalam pelaksanaan pengelolaan sampah setiap rumah sakit harus melakukan reduksi limbah dimulai dari sumber, harus mengelola dan mengawasi penggunaan bahan kimia yang berbahaya dan beracun, harus melakukan pengelolaan stok bahan

kimia dan farmasi. Setiap peralatan yang digunakan dalam pengelolaan limbah medis mulai dari pengumpulan, pengangkutan, dan pemusnahan harus melalui pihak yang berwenang (Depkes. RI, 2004).

Sampah medis rumah sakit dapat dianggap sebagai mata rantai penyebaran penyakit menular. Sampah bisa menjadi tempat tertimbunnya organisme penyakit dan menjadi sarang serangga, tikus dan binatang lainnya. Di samping itu di dalam sampah juga mengandung berbagai bahan kimia beracun dan benda-benda tajam yang dapat menimbulkan gangguan kesehatan dan cedera. Partikel debu dalam sampah dapat menimbulkan pencemaran udara yang akan menyebabkan kuman penyakit dan mengkontaminasi peralatan medis dan makanan (Fattah. Dkk, 2007).

Pada umumnya 10 sampai 15 % sampah rumah sakit merupakan sampah medis yang memerlukan pengelolaan khusus. Sampah medis kebanyakan sudah terkontaminasi oleh bakteri, virus, racun dan bahan radioaktif yang berbahaya bagi manusia dan makhluk lain di sekitar lingkungannya. Pengelolaan sampah medis yang saniter merupakan perhatian penting bagi rumah sakit kota Makassar. Namun demikian sampai saat ini mayoritas rumah sakit yang beroperasi di Kota Makassar belum atau tidak memiliki fasilitas pengolahan sampah medis tersebut (Haris, 2009).

Berdasarkan data lapangan menunjukkan setiap rumah sakit di Makassar dapat memproduksi sampah medis (klinis) berkisar dari 10 sampai 20 kg/hari. Dimana sampah tersebut pada umumnya ditampung dalam tempat sampah sementara untuk selanjutnya diangkut dan dibuang ke TPA. Dari segi

kesehatan lingkungan cara penanganan tersebut disamping melanggar ketentuan yang diatur dalam Peraturan Pemerintah (PP) No. 19 tahun 1994 yang diperbaharui dengan PP No. 12 tahun 1995 dan diperbaharui kembali dengan PP No. 18 tahun 1999 tanggal 27 Februari 1999 yang dikuatkan kembali lagi melalui Peraturan Pemerintah No. 74 tahun 2001 tanggal 26 November 2001 tentang Pelolaan Limbah B3 dan Keputusan Menteri Kesehatan Republik Indonesia Nomor: 1204/MENKES/SK/X/2004 Tentang Persyaratan Kesehatan Lingkungan Rumah Sakit, juga dapat membahayakan kesehatan masyarakat sekitarnya karena sampah klinis merupakan sampah infeksius yang mayoritas sudah terkontaminasi dengan bakteri, virus dan bahan radiaktif maupun bahan beracun dan berbahaya (B3) (Marosin, 2008).

Rumah Sakit Umum Daya merupakan Rumah Sakit yang dilihat dari segi pengelolaan sampahnya masih kurang baik. Hal tersebut dilihat dari jumlah timbunan sampah medis di Rumah sakit umum daya pada tahun 2010 berjumlah 230 kg, sampah-sampah ini diangkut sampai ada dana dari pihak rumah sakit tersebut untuk dimusnahkan. Dengan melihat intensitas pengelolaan sampah yang lama, hal ini dapat menimbulkan pencemaran seperti dapat menimbulkan bau yang dapat mengganggu aktivitas di rumah sakit tersebut serta sampah medis yang tidak dikelola dengan baik sehingga dapat menularkan penyakit. Hal ini yang melatarbelakangi penulis untuk meneliti mengenai penanganan sampah medis dirumah sakit umum daya (Profil RSUD Daya Makassar).

## ***B. Rumusan Masalah***

Setelah membahas pada latar belakang maka dapat dirumuskan “Bagaimana Penanganan Sampah Medis di Rumah Sakit Umum Daya 2011?”

## ***C. Tujuan Penelitian***

### **1. Tujuan Umum**

Tujuan penelitian ini adalah untuk mendapatkan gambaran tentang Penanganan Sampah Medis di Rumah Sakit Umum Daya Makassar Tahun 2011.

### **2. Tujuan Khusus**

- a. Untuk memperoleh gambaran tentang pemilahan sampah medis di Rumah Sakit Umum Daya.
- b. Untuk memperoleh gambaran tentang pewadahan sampah medis di Rumah Sakit Umum Daya.
- c. Untuk memperoleh gambaran tentang pengumpulan sampah medis di Rumah Sakit Umum Daya.
- d. Untuk memperoleh gambaran tentang pengangkutan sampah medis di Rumah Sakit Umum Daya.
- e. Untuk memperoleh gambaran tentang tempat penampungan sementara sampah medis di Rumah Sakit Umum Daya.
- f. Untuk memperoleh gambaran tentang pemusnahan sampah medis di Rumah Sakit Umum Daya.

#### ***D. Manfaat Penelitian***

##### **1. Manfaat Ilmiah**

Merupakan pengetahuan berharga dalam memperluas wawasan dan pengetahuan penulis dalam bidang kesehatan masyarakat, khususnya yang berhubungan dengan Penanganan Sampah Medis.

##### **2. Manfaat Institusi**

Sebagai bahan informasi kepada instansi terkait untuk peningkatan derajat kesehatan lingkungan khususnya Penanganan sampah medis dan sanitasi lingkungan.

##### **3. Manfaat Praktis**

Hasil penelitian ini diharapkan dapat menjadi salah satu sumber informasi tentang kondisi Penanganan Sampah Medis di Rumah Sakit Umum Daya dan merupakan bahan pertimbangan dan peningkatan sanitasi rumah sakit tersebut.

## **BAB II**

### **TINJAUAN PUSTAKA**

#### ***A. Tinjauan Umum Tentang Rumah Sakit***

##### **1. Pengertian Rumah Sakit**

Adapun yang diberi hak dan kewajiban didalam pelayanan kesehatan di Indonesia salah satu diantaranya adalah Rumah Sakit. Batasan Rumah Sakit banyak macamnya. Beberapa diantaranya yang terpenting seperti yang dikutip oleh Azrul Azwar (Azwar 1996 dalam Lisnawati 2008) adalah :

- a. Rumah sakit adalah sebagai organisasi yang melalui tenaga medis profesional yang terorganisir serta sarana kedokteran yang permanen menyelenggarakan pelayanan kedokteran, asuhan keperawatan yang berkesinambungan, diagnosis serta pengobatan penyakit yang diderita oleh pasien (*American Hospital Association, 1994*).
- b. Rumah sakit adalah tempat dimana orang sakit mencari dan menerima pelayanan kedokteran serta tempat dimana pendidikan klinik untuk mahasiswa kedokteran, perawat dan berbagai tenaga profesi kesehatan lainnya diselenggarakan (*Wolper dan Pena, 1987*).
- c. Rumah sakit adalah pusat dimana pelayanan kesehatan masyarakat, pendidikan serta penelitian kedokteran diselenggarakan (*Association of Hospital Care, 1987*).

## 2. Jenis – Jenis Rumah Sakit

Adapun beberapa jenis–jenis rumah sakit yang perlu diketahui, batasan tentang jenis–jenis rumah sakit banyak macamnya, yaitu :

### a. Rumah sakit umum

Rumah sakit yang dijalankan organisasi National Health Service di Inggris. Melayani hampir seluruh penyakit umum, dan biasanya memiliki institusi perawatan darurat yang siaga 24 jam (ruang gawat darurat) untuk mengatasi bahaya dalam waktu secepatnya dan memberikan pertolongan pertama. Rumah sakit umum biasanya merupakan fasilitas yang mudah ditemui di suatu negara, dengan kapasitas rawat inap sangat besar untuk perawatan intensif ataupun jangka panjang. Rumah sakit jenis ini juga dilengkapi dengan fasilitas bedah, bedah plastik, ruang bersalin, laboratorium, dan sebagainya. Tetapi kelengkapan fasilitas ini bisa saja bervariasi sesuai kemampuan penyelenggaranya. Rumah sakit yang sangat besar sering disebut *Medical Center* (pusat kesehatan), biasanya melayani seluruh pengobatan modern. Sebagian besar rumah sakit di Indonesia juga membuka pelayanan kesehatan tanpa menginap (rawat jalan) bagi masyarakat umum (klinik). Biasanya terdapat beberapa klinik/poliklinik di dalam suatu rumah sakit.

### b. Rumah sakit terspesialisasi

Jenis ini mencakup trauma center, rumah sakit anak, rumah sakit manula, atau rumah sakit yang melayani kepentingan khusus seperti

psychiatric (psychiatric hospital), penyakit pernapasan, dan lain-lain. Rumah sakit bisa terdiri atas gabungan atau pun hanya satu bangunan. Kebanyakan mempunyai afiliasi dengan universitas atau pusat riset medis tertentu.

c. Rumah sakit penelitian/pendidikan

Rumah sakit penelitian/pendidikan adalah rumah sakit umum yang terkait dengan kegiatan penelitian dan pendidikan di fakultas kedokteran pada suatu universitas/lembaga pendidikan tinggi. Biasanya rumah sakit ini dipakai untuk pelatihan dokter-dokter muda, uji coba berbagai macam obat baru atau teknik pengobatan baru. Rumah sakit ini diselenggarakan oleh pihak universitas/perguruan tinggi sebagai salah satu wujud pengabdian masyarakat/Tri Dharma perguruan tinggi.

d. Rumah sakit lembaga/perusahaan

Rumah sakit yang didirikan oleh suatu lembaga/perusahaan untuk melayani pasien-pasien yang merupakan anggota lembaga tersebut/karyawan perusahaan tersebut. Alasan pendirian bisa karena penyakit yang berkaitan dengan kegiatan lembaga tersebut (misalnya rumah sakit militer, lapangan udara), bentuk jaminan sosial/pengobatan gratis bagi karyawan, atau karena letak/lokasi perusahaan yang terpencil/jauh dari rumah sakit umum. Biasanya rumah sakit lembaga/perusahaan di Indonesia juga menerima pasien umum dan



menyediakan ruang gawat darurat untuk masyarakat umum (Ensiklopedia bebas, [http:// http://id.wikipedia.org](http://id.wikipedia.org)).

### 3. Tipe – Tipe Rumah Sakit

Menurut Surat Keputusan Menteri Kesehatan No. 031 /tahun 1972 rumah sakit di klasifikasikan atas beberapa tingkatan, yaitu :

#### a. Rumah Sakit Type A

Rumah sakit dimana ada pelayanan spesialis, serta pelayanannya adalah tingkat nasional dan selain tempat pelayanan kesehatan, juga digunakan untuk mendidik dokter spesialis.

#### b. Rumah Sakit Type B

Rumah sakit dimana ada pelayanan spesialis luas minimal 12 spesialis, scope pelayanan adalah tingkat propinsi dan selain pelayanan kesehatan juga digunakan untuk pendidikan dokter umum.

#### c. Rumah Sakit Type C

Rumah sakit yang melaksanakan paling sedikit 4 spesialis, yaitu penyakit dalam, kesehatan anak, badan, kebudayaan, scope pelayanannya adalah tingkat kabupaten.

#### d. Rumah Sakit Type D

Rumah sakit dimana ada pelaksanaannya pelayanan kesehatan yang bersifat umum.

#### e. Rumah Sakit Type E

Rumah sakit khusus baik dari penderita maupun penyakitnya dengan scope pelayanannya pada wilayah tertentu tergantung banyaknya pen-

derita dan penyakitnya :

1. Rumah sakit kanker
2. Rumah sakit jiwa
3. Rumah sakit mata
4. Rumah sakit kusta
5. Rumah sakit paru-paru
6. Rumah sakit bersalin

## ***B. Tinjauan Umum tentang Penanganan Sampah Medis Di Rumah Sakit***

### **1. Sampah Medis di Rumah Sakit**

#### **a. Pengertian Sampah Rumah Sakit :**

Sampah rumah sakit adalah semua sampah yang dihasilkan oleh kegiatan rumah sakit dan kegiatan penunjang lainnya (Wisaksono, <http://www.kalbe.co.id>).

Kegiatan yang sistematis, menyeluruh, dan berkesinambungan yang meliputi pengurangan dan penanganan sampah (Jefrihutagalung, <http://jefrihutagalung.wordpress.com>).

#### **b. Sumber dan karakteristik sampah rumah sakit :**

Sampah rumah sakit adalah semua sampah yang berbentuk padat maupun basah yang berasal dari kegiatan Rumah Sakit baik kegiatan medis maupun non medis yang kemungkinan besar mengandung mikroorganisme, bahan kimia beracun, dan radioaktif. Apabila tidak ditangani dengan baik, sampah rumah sakit dapat menimbulkan masalah

baik dari aspek pelayanan maupun estetika selain dapat menyebabkan pencemaran lingkungan dan menjadi sumber penularan penyakit (infeksi nosokomial).

Adapun sampah medis terdiri dari :

1. Sampah medis yang dihasilkan dari ruang poliklinik, ruang perawatan, ruang bedah, atau ruang kebidanan seperti, misalnya perban, kasa, alat injeksi, ampul, dan botol bekas, obat injeksi, kateter, swab, plester, masker, dan sebagainya.
2. Sampah patologis yang dihasilkan dari ruang poliklinik, bedah, kebidanan, atau ruang otopsi, misalnya plasenta, jaringan organ, anggota badan, dan sebagainya.
3. Sampah laboratorium yang dihasilkan dari pemeriksaan laboratorium. Diagnostik atau penelitian, misalnya, sediaan atau media sampel dan bangkai binatang percobaan.

Penanganan sampah yang baik dapat meminimalisir terjadinya dampak pencemaran lingkungan. Timbulnya berbagai macam penyakit dan kerusakan lingkungan hidup adalah akibat timbunan sampah oleh aktivitas manusia yang tidak dikelola dengan baik.

Dalam Firman Allah dalam QS. Al-Baqarah ayat 195 yaitu :



Terjemahnya :

*“dan belanjakanlah (harta bendamu) di jalan Allah, dan janganlah kamu menjatuhkan dirimu sendiri ke dalam kebinasaan, dan berbuat baiklah karena Sesungguhnya Allah menyukai orang-orang yang berbuat baik.”*

Dan akhirnya, manusia itu sendiri yang akan merasakan dampaknya. Firman

Allah dalam QS. Al-Ruum ayat 41 yaitu :



Terjemahnya :

*“Telah nampak kerusakan di darat dan di laut disebabkan karena perbuatan tangan manusia, supaya Allah merasakan kepada mereka sebahagian dari (akibat) perbuatan mereka, agar mereka kembali (ke jalan yang benar).”*  
(Q.S. Al-Ruum (30): 41)

Dalam Tafsir Al Misbah pada Surah Al-Ruum ayat 41 diterangkan bahwa sikap kaum musyrikin yang diuraikan dalam ayat-ayat yang lalu, yang intinya adalah mempersekutukan Allah dan mengabaikan tuntunan-tuntunan agama, berdampak buruk terhadap diri mereka, masyarakat dan lingkungan. Ini dijelaskan oleh ayat di atas dengan menyatakan telah nampak kerusakan di darat, seperti kekeringan, paceklik, hilangnya rasa aman, dan dilaut, seperti ketertenggelaman, kekurangan hasil laut dan sungai, disebabkan karena perbuatan tangan manusia yang durhaka sehingga akibatnya Allah mencicipkan, yakni merasakan sedikit, kepada mereka sebagian dari akibat perbuatan dosa dan pelanggaran mereka agar mereka kembali ke jalan yang benar (Shihab, 2002).

Selain karena kerusakan lingkungan yang mungkin terjadi karena pengelolaan sampah yang kurang baik, kebersihan juga merupakan hal yang dicintai oleh Allah swt. Hal ini dijelaskan dalam hadis Rasulullah saw.:


عَنْ سَعْدِ بْنِ أَبِي وَقَّاصٍ عَنْ أَبِيهِ عَنِ النَّبِيِّ ﷺ : إِنَّ اللَّهَ طَيِّبٌ يُحِبُّ الطَّيِّبَ نَظِيفٌ يُحِبُّ النَّظَافَةَ كَرِيمٌ يُحِبُّ الْكِرَامَ جَوَادٌ يُحِبُّ الْجُودَ فَتَظْفَرُوا أَفْيَتِكُمْ (رواه الترمذي)

Artinya :

“Diriwayatkan dari Sa’ad bin Abi Waqas dari bapaknya, dari Rasulullah saw. : Sesungguhnya Allah swt. itu suci yang menyukai hal-hal yang suci, Dia Maha Bersih yang menyukai kebersihan, Dia Maha Mulia yang menyukai kemuliaan, Dia Maha Indah yang menyukai keindahan, karena itu bersihkanlah tempat-tempatmu”. (HR. Tirmidzi)

Menurut Waluyo Al-Fadhil, hadis di atas bermakna kebersihan, kesucian, dan keindahan merupakan sesuatu yang disukai oleh Allah swt. Jika kita melakukan sesuatu yang disukai oleh Allah swt., maka tentu mendapatkan nilai di hadapannya, yakni berpahala. Dengan kata lain, kotor, jorok, sampah berserakan, lingkungan yang semrawut dan tidak indah itu tidak disukai oleh Allah swt. Seorang hamba yang taat, tentu terdorong untuk melakukan hal-hal yang disukai oleh Allah swt (Waluyo, 2010).

Masalah pengelolaan sampah bukan hanya tanggung jawab pemerintah, tapi merupakan tanggung jawab dari semua pihak termasuk masyarakat. Pengelolaan sampah harus dilakukan secara bersama-sama agar dampak negatif sampah dapat segera dihindari. Segala kebajikan yang dilakukan secara bersama-sama atau gotong royong akan menghasilkan manfaat besar juga untuk kemaslahatan banyak pihak. Firman Allah :



Terjemahnya :

*“..... dan tolong-menolonglah kamu dalam (mengerjakan) kebajikan dan takwa, dan jangan tolong-menolong dalam berbuat dosa dan pelanggaran, dan bertakwalah kamu kepada Allah, sesungguhnya Allah Amat berat siksa-Nya.” (Q.S. Al-Maidah (5) : 2)*

Pengelolaan sampah merupakan aktivitas yang memberikan manfaat bagi diri sendiri, anak cucu, dan lingkungan sekitar, tentu ini menjadi aktivitas yang bernilai ibadah di sisi Allah dan karenanya kita diperintahkan Allah untuk ikut adil dalam segala aktivitas yang memberikan kemaslahatan.

## **2. Dasar Penanganan Sampah Medis**

Penanganan sampah medis adalah salah satu proses pergerakan dan pengawasan/pengendalian terhadap suatu kegiatan dengan menggunakan sumber daya untuk mencapai tujuan yang telah ditetapkan. Terdiri dari pemilahan, pewadahan, pengumpulan, penampungan, pengangkutan sampah dan pemusnahan. Memenuhi syarat penanganan sampah mempunyai proses pergerakan dan pengawasan/pengendalian terhadap suatu kegiatan dengan menggunakan sumber daya untuk mencapai tujuan yang telah ditetapkan.

Pengumpulan, pengangkutan, pemrosesan, pendaur-ulangan, atau pembuangan dari material sampah. Kalimat ini biasanya mengacu pada material sampah yang dihasilkan dari kegiatan manusia, dan biasanya dikelola untuk mengurangi dampaknya terhadap kesehatan, lingkungan atau keindahan. Penanganan sampah juga dilakukan untuk memulihkan sumber daya alam. Penanganan sampah bisa melibatkan zat padat, cair, gas dan radioaktif dengan

metoda dan keahlain khusus untuk masing – masing jenis zat (Ensiklopedia bebas, [http:// http://id.wikipedia.org](http://id.wikipedia.org)).

### ***C. Tinjauan Umum tentang Pemilahan Sampah Medis***

Pemilahan sampah medis rumah sakit adalah jenis tempat pemilahan sampah yang tersedia dan yang digunakan di rumah sakit. Memenuhi syarat bila tempat pemilahan yang digunakan ialah tidak mencemari udara, air, atau tanah, tidak menimbulkan kebakaran, tidak menimbulkan bau, serta memenuhi syarat dari segi estetitika.

### ***D. Tinjauan Umum tentang Pewadahan Sampah Medis***

Pewadahan sampah rumah sakit adalah jenis wadah sampah yang digunakan di rumah sakit. Memenuhi syarat bahan yang digunakan tidak kedap air, tertutup rapat, mudah dibersihkan, mudah dikosongkan atau diangkut, dilengkapi kantong plastik, tahan terhadap benda tajam dan runcing dan tersebar merata disetiap bagian.

Khusus sampah medis rumah sakit, syarat pewadahan menurut PERMENKES 1204/MENKES/SK/X/2004 adalah :

Memenuhi syarat jika :

- a. Tempat sampah anti bocor dan anti tusuk
- b. Memiliki tutup dan tidak mudah dibuka orang
- c. Sampah medis padat yang akan dimanfaatkan harus melalui Sterilisasi.
- d. Pewadahan sampah medis menggunakan label (warna kantong plastik/kontainer) :

1. Sampah radioaktif menggunakan warna merah
2. Sampah sangat infeksius menggunakan warna kuning
3. Sampah/limbah infeksius, patologi dan anatomi menggunakan warna kuning
4. Sampah sitotoksis menggunakan warna ungu
5. Sampah kimia dan farmasi menggunakan warna coklat (Departemen Kesehatan RI, <http://www.jasamedivest.com>).

Adapun gambarnya sebagai berikut :

No.	Kategori	Warna Kontainer/kantong Plastik	Lambang	Keterangan
1.	Radioaktif	Merah		Kantong boks timbal dengan simbol radioaktif
2.	Sangat infeksius	Kuning		Kantong plastik kuat, anti bocor, atau kontainer yang dapat disterilisasi dengan otoklaf
3.	Sampah infeksius Patologi dan anatomi	Kuning		Kantong plastik kuat dan anti bocor, atau kontainer
4.	Sitotoksis	Ungu		Kontainer plastik kuat dan anti bocor
5.	Sampah Kimia dan Farmasi	Coklat	-	Kantong plastik atau kontainer

#### ***E. Tinjauan Umum tentang Pengumpulan Sampah Medis***

Pengumpulan adalah suatu upaya untuk mengumpulkan sampah yang berasal dari berbagai sumber penghasil sampah medis di tiap bagian atau ruangan di rumah sakit, kemudian dibawa ke tempat penampungan sementara. Memenuhi syarat menggunakan gerobak yang tertutup, pengumpulan dilakukan berdasarkan



jenis sampah, pengumpulan sampah dilakukan tiap hari, tidak terdapat yang berserakan pada saat pengumpulan, sampah langsung diangkut ke TPS.

Pengumpulan sampah medis merupakan proses pengambilan sampah medis yang dimulai dari tempat penampungan sampah medis dari sumber sampah ke tempat pengumpulan sementara atau langsung ke tempat pembuangan akhir. Pengambilan sampah medis semakin sering akan semakin baik, hanya saja biasanya tidak sedikit dan tidak efektif serta efisien (Jefrihutagalung, <http://jefrihutagalung.wordpress.com>).

Sampah medis jangan sampai menumpuk di satu titik pengumpulan. Program rutin untuk pengumpulannya harus ditetapkan sebagai bagian dari rencana penanganan sampah layanan kesehatan.

Syarat yang harus dipenuhi pengumpulan sampah medis adalah:

- a. Kantung-kantong berwarna harus dibuang jika telah berisi 2/3 bagian. Kemudian diikat bagian atasnya dan diberi label yang jelas.
- b. Kantung harus diangkut dengan memegang lehernya, sehingga kalau dibawa mengayun menjauhi badan, dan diletakkan di tempat-tempat tertentu untuk dikumpulkan.
- c. Petugas pengumpul limbah harus memastikan kantung-kantong dengan warna yang sama telah dijadikan satu dan dikirim ke tempat yang sesuai.
- d. Kantung harus disimpan di kotak-kotak yang kedap terhadap kutu dan hewan perusak sebelum diangkut ke tempat pembuangannya.

#### ***F. Tinjauan Umum tentang Pengangkutan Sampah Medis***

Pengangkutan sampah medis adalah kegiatan atau aktivitas membawa sampah dari TPS ke tempat pembuangan akhir. Memenuhi syarat tidak mengganggu jalur jalan pada rumah sakit, trolley yang digunakan dalamnya harus rata dan kedap air, mudah dibersihkan dan dikosongkan, sampah yang ada pada wadah mudah diangkut ke trolley dan dipindahkan ke TPA.

Kantung sampah medis dikumpulkan dan sekaligus dipisahkan menurut kode warnanya. Sampah medis bagian bukan klinik misalnya dibawa ke kompaktor, sampah medis bagian klinik dibawa ke *insinerator*. Pengangkutan dengan kendaraan khusus (mungkin ada kerjasama dengan Dinas Pekerjaan Umum) kendaraan yang digunakan untuk mengangkut sampah medis tersebut sebaiknya dikosongkan dan dibersihkan tiap hari, jika perlu (misalnya bila ada kebocoran kantung sampah medis) dibersihkan dengan menggunakan larutan klorin.

Kereta atau troli yang digunakan untuk pengangkutan sampah klinis harus didesain sedemikian rupa sehingga :

1. Permukaan harus licin, rata, dan tidak tembus
2. Tidak akan menjadi sarang serangga
3. Mudah dibersihkan dan dikeringkan
4. Sampah tidak menempel pada alat angkut
5. Sampah mudah diisikan, diikat, dan dituang kembali

Bila tidak tersedia sarana setempat dan sampah klinis harus diangkut ketempat lain :

1. Harus disediakan bak terpisah dari sampah biasa dalam alat truk pengangkut. Dan harus dilakukan upaya untuk mencegah kontaminasi sampah lain yang dibawa.
2. Harus dapat dijamin bahwa sampah dalam keadaan aman dan tidak terjadi kebocoran atau tumpah (Wisaksono, <http://www.kalbe.co.id>).

### ***G. Tinjauan Umum tentang Tempat Penampungan Sementara Medis***

Tempat penampungan sementara (TPS) adalah suatu tempat yang digunakan untuk menyimpan atau meletakkan sampah medis sebelum diangkut oleh dinas kebersihan Kota ketempat pembuangan akhir. Memenuhi syarat bila tidak terdapat sampah berserakan di sekitar TPS, mudah dikosongkan dan dibersihkan, ditempatkan pada daerah yang mudah dijangkau petugas, harus tertutup dan kedap air serta tidak mudah bocor agar terhindar dari jangkauan serangga, tikus dan binatang lainnya, hanya bersifat sementara dan tidak boleh lebih dari satu hari. Penampungan sementara sangat diperlukan sebelum sampah dibuang.

Syarat yang harus dipenuhi penampungan sementara adalah:

- a. Kantung-kantong berwarna hanya boleh diangkut bila telah ditutup.
- b. Kantung dipegang pada lehernya.
- c. Petugas harus mengenakan pakaian pelindung, misalnya dengan memakai sarung tangan yang kuat dan pakaian terusan (overall), pada waktu mengangkut kantong tersebut.

- d. Jika terjadi kontaminasi di luar kantung diperlukan kantung baru yang bersih untuk membungkus kantung baru yang kotor tersebut seisinya (*double bagging*).
- e. Petugas diharuskan melapor jika menemukan benda-benda tajam yang dapat mencederainya di dalam kantung.
- f. Tidak ada seorang pun yang boleh memasukkan tangannya ke dalam kantung sampah medis.

#### **H. Tinjauan Umum tentang Pemusnahan Sampah Medis**

Pemusnahan adalah alat yang digunakan untuk menghancurkan atau memusnahkan jenis sampah medis rumah sakit. Memenuhi syarat bila dapat memusnahkan semua sampah medis yang ada di rumah sakit, dan tidak terdapat sampah berserakan di sekitar *insinerator*, berfungsi baik sesuai suhu atau standar prosedur operasional.

Sebagian besar sampah medis dan sejenis itu dimusnahkan dengan *incinerator* atau dengan menggunakan metode sanitasi landfill. Metode ini digunakan tergantung pada faktor-faktor khusus yang sesuai dengan institusi, peraturan yang berlaku, aspek lingkungan yang berpengaruh terhadap masyarakat.

*Incinerator* adalah istilah yang digunakan untuk menjelaskan proses pembakaran yang dilaksanakan dalam ruang ganda *incinerator* yang mempunyai mekanisme pemantauan secara ketat dan pengendalian parameter pembakaran.

#### **1. Penanganan dalam Pemusnahan dan pembuangan Akhir sampah medis adalah sebagai berikut :**

- a. Sampah medis infeksius dan benda tajam

Sampah medis yang sangat infeksius seperti biakan dan persediaan agen infeksius dari laboratorium harus disterilisasi dengan pengolahan panas dan basah seperti dalam autoclave sedini mungkin. Untuk sampah medis infeksius yang lain cukup dengan cara desinfeksi. Benda tajam harus diolah dengan insinerator bila memungkinkan dan dapat diolah bersama dengan sampah medis infeksius lainnya. Kapsulisasi juga cocok untuk benda tajam. Setelah insinerasi atau desinfeksi, residunya dapat dibuang ke tempat penampungan B3 atau di buang ke landfill jika residunya sudah aman.

b. Sampah medis Sitotoksik

Sampah medis Sitotoksik sangat berbahaya dan tidak boleh dibuang dengan penimbunan (*landfill*) atau saluran limbah umum. Bahan yang belum dipakai dan kemasannya masih utuh karena kadaluarsa harus dikembalikan ke distributor apabila tidak ada insinerator dan diberi keterangan bahwa obat tersebut sudah kadaluarsa atau tidak dipakai lagi. Insinerasi pada suhu tinggi sekitar 1200°C dibutuhkan untuk menghancurkan semua bahan sitotoksik. Insinerasi pada suhu rendah dapat menghasilkan uap sitotoksik yang berbahaya ke udara. Apabila cara insinerasi maupun degradasi kimia tidak tersedia, kapsulisasi atau inersisasi dapat di pertimbangkan sebagai cara yang dapat dipilih.

c. Sampah medis bahan kimia

Pembuangan sampah medis kimia biasa. Sampah medis biasa yang tidak bisa daur ulang seperti asam amino, garam, dan gula tertentu dapat dibuang ke saluran air kotor. Pembuangan sampah medis kimia berbahaya dalam jumlah kecil, sampah medis bahan berbahaya dalam jumlah kecil seperti residu yang terdapat dalam

kemasan sebaiknya dibuang dengan *insinerasi pirolitik*, kapsulisasi, atau ditimbun (*landfill*).

d. Sampah medis dengan kandungan logam berat tinggi

Sampah medis dengan kandungan merkuri atau kadmium tidak boleh dibakar atau diinsinerasi karena berisiko mencemari udara dengan uap beracun dan tidak boleh dibuang landfill karena dapat mencemari air tanah.

### **BAB III KERANGKA KONSEP**

#### ***A. Dasar Pemikiran Variabel Yang diteliti***

Sampah merupakan konsekuensi langsung dari kehidupan sehingga dapat dikatakan sampah timbul sejak adanya kehidupan manusia. Timbulnya bersamaan dengan aktivitas manusia mulai dari usaha penambahan/pengambilan sumber daya alam sebagai bahan baku sampai menjadi bahan siap pakai. Bahan setengah jadi untuk suatu barang, dan aktivitas jasa dalam mengkonsumsi barang – barang, tersebut untuk mencapai kesejahteraan hidupnya. Salah satu instansi yang memiliki peluang besar dalam menghasilkan limbah khususnya limbah adalah rumah sakit di mana menghasilkan sampah medis dan non medis. Sampah medis akan berpengaruh secara tidak langsung terhadap timbulnya suatu penyakit infeksi nosokomial apabila tidak dikoordinis sedini mungkin mulai dari laju timbulnya sampai pemusnahannya.

Aktivitas di rumah sakit dalam memberikan pelayanan baik untuk rawat jalan maupun rawat inap akan berpengaruh terhadap besarnya laju timbulnya

sampah komposisi dan karakteristik sampah yang dihasilkan sehingga hal tersebut mempengaruhi sistem pengolahannya (Ernawati, 2003).

#### 1. Pemilahan

Proses pemilahan dan reduksi sampah hendaknya merupakan proses yang kontinyu yang pelaksanaannya harus mempertimbangkan kelancaran penanganan dan penampungan sampah, pengurangan volume dengan perlakuan pemisahan sampah medis serta menghindari penggunaan bahan kimia B3, pengemasan dan pemberian label yang jelas dari berbagai jenis sampah untuk efisiensi biaya, petugas dan pembuangan.

#### 2. Pewadahan

Pewadahan merupakan suatu cara penampungan sebelum dikumpulkan, dipindahkan, diangkut, dan dibuang ketempat pembuangan akhir (TPA). Adapun karakteristik penampungan sampah yang memenuhi syarat adalah wadah yang memiliki sifat kuat, tidak mudah bocor atau berlumut, terhindar dari sobek atau pecah, mempunyai tutup dan tidak overload.

#### 3. Pengumpulan

Pengumpulan sampah di setiap ruangan atau bagian harus tetap pada wadahnya dan jangan dituangkan pada gerobak (kereta sampah) yang terbuka. Hal ini dimaksudkan untuk menghindari terjadinya kontaminasi disekitarnya dan mengurangi resiko kecelakaan terhadap petugas, pasien, dan pengunjung. Petugas yang menangani harus selalu menggunakan sarung tangan dan sepatu, serta harus mencuci tangan sabun setiap selesai menggumpulkan sampah.

#### 4. Pengangkutan

Pada umumnya, pengangkutan sampah padat dilakukan dengan menggunakan gerobak dorong. Sampah yang telah dikumpulkan pada lokasi tersebut dipindahkan ke dalam wadah gerobak dorong sesuai dengan kategori sampah. Frekuensi pengambilan sampah dari lokasi penampungan harus dipertimbangkan berdasarkan volume produksi, semua proses tersebut dilakukan secara tertutup. Didalam kegiatan pengangkutan sampah, perlu diperhatikan distribusi lokasi wadah penampungan sampah, jalur jalan dalam rumah sakit, jenis dan volume sampah serta jumlah tenaga dan sarana yang tersedia.

#### 5. Tempat penampungan sementara

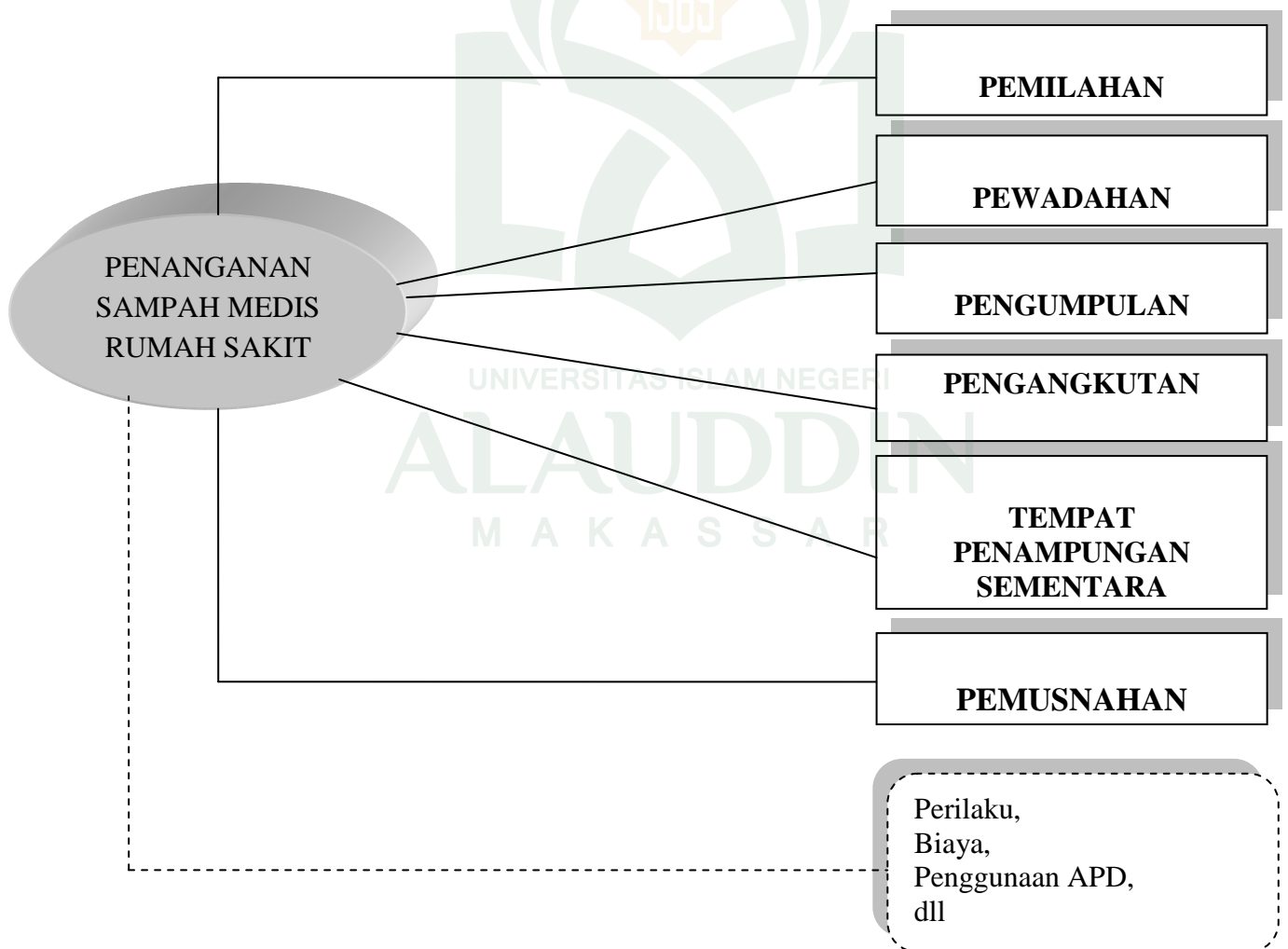
Penampungan sementara sangat diperlukan sebelum sampah dibuang. Syarat yang harus dipenuhi wadah sementara adalah ditempatkan pada daerah yang mudah dijangkau petugas, pasien dan pengunjung, harus tertutup dan kedap air serta tidak mudah bocor agar terhindar dari jangkauan serangga, tikus dan binatang lainnya, hanya bersifat sementara dan tidak boleh dari satu hari.

#### 6. Pemusnahan

Metode yang digunakan untuk mengolah dan membuang sampah medis tergantung pada faktor-faktor khusus yang sesuai dengan institusi yang berkaitan dengan peraturan yang berlaku dan aspek lingkungan yang berpengaruh terhadap masyarakat.



*B. Bagan Kerangka Konsep*



Keterangan :

————— : Variabel yang diteliti

----- : Variabel yang tidak diteliti

- Variabel Independen : Pengelolaan sampah medis rumah sakit.
- Variabel Dependen : Pemilahan, pewadahan, pengumpulan, pengangkutan, penampungan sementara dan pemusnahan.

### ***C. Definisi Operasional Dan Kriteria Objektif***

Penanganan sampah medis

Defenisi operasional :

Penanganan sampah medis adalah salah satu proses pergerakan dan pengawasan/pengendalian terhadap suatu kegiatan dengan menggunakan sumber daya untuk mencapai tujuan yang telah ditetapkan, terdiri dari pemilahan, pewadahan, pengumpulan, penampungan sementara, pengangkutan dan pemusnahan sampah.

Kriteria objektif :

Memenuhi syarat : penanganan sampah mempunyai proses pergerakan dan pengawasan/pengendalian terhadap suatu kegiatan dengan menggunakan sumber daya untuk mencapai tujuan yang telah ditetapkan.

Tidak memenuhi syarat : jika tidak sesuai dengan kriteria di atas.

1. Pemilahan sampah

Defenisi Operasional :

Pemilahan sampah medis rumah sakit adalah jenis tempat pemilahan sampah yang tersedia dan yang digunakan di rumah sakit.

Kriteria Objektif :

Memenuhi syarat : tempat pemilahan yang digunakan ialah tidak mencemari udara, air, atau tanah, tidak menimbulkan bau, dan kedap air.

Tidak memenuhi syarat : jika tidak sesuai dengan kriteria di atas.

## 2. Pewadahan

Defenisi operasional :

Pewadahan sampah rumah sakit adalah jenis wadah sampah yang digunakan di rumah sakit.

Kriteria Objektif :

Memenuhi syarat : bahan yang digunakan kedap air, tertutup rapat, mudah dibersihkan, mudah dikosongkan atau diangkut, dilengkapi kantong plastik, tidak mudah dirusak/dilobangi, dan tidak retak.

Tidak memenuhi syarat : jika tidak sesuai dengan kriteria di atas.

## 3. Pengumpulan

Defenisi operasional :

Pengumpulan adalah suatu upaya untuk mengumpulkan sampah yang berasal dari berbagai sumber penghasil sampah medis ditiap bagian atau ruangan di rumah sakit, kemudian dibawa ketempat penampungan sementara.

Kriteria objektif :

Memenuhi syarat : menggunakan gerobak yang tertutup, pengumpulan dilakukan berdasarkan jenis sampah, pengumpulan sampah dilakukan tiap hari, tidak terdapat yang berserakan pada saat pengumpulan, sampah langsung diangkut ke TPS.

Tidak memenuhi syarat : jika tidak memenuhi dengan kriteria di atas.

#### 4. Pengangkutan

Defenisi Operasional :

Pengangkutan sampah adalah kegiatan atau aktivitas membawa sampah dari TPS ketempat pembuangan akhir.

Kriteria Objektif :

Memenuhi syarat : tidak mengganggu jalur jalan pada rumah sakit, trolley yang digunakan dalamnya harus rata dan kedap air, mudah dibersihkan dan dikosongkan, sampah yang ada pada wadah mudah diangkut ke trolley dan dipindahkan ke TPS.

Tidak memenuhi syarat : jika tidak memenuhi ktiteria di atas.

#### 5. Tempat Penampungan Sementara

Defenisi Operasional :

Tempat penampungan sementara (TPS) adalah suatu tempat yang digunakan sampah untuk menyimpan atau meletakkan sebelum diangkut oleh dinas kebersihan Kota ketempat pembuangan akhir.

Kriteria Objektif :

Memenuhi syarat : tidak terdapat sampah berserakan di sekitar TPS, mudah dikosongkan dan dibersihkan, ditempatkan pada daerah yang mudah dijangkau petugas, harus tertutup dan kedap air serta tidak mudah bocor agar terhindar dari jangkauan serangga, tikus dan binatang lainnya, hanya bersifat sementara dan tidak boleh lebih dari satu hari.

Tidak memenuhi syarat : jika tidak memenuhi kriteria di atas.

#### 6. Pemusnahan

Defenisi Operasional :

Pemusnahan adalah alat yang digunakan untuk menghancurkan atau memusnahkan jenis sampah medis rumah sakit.

Kriteria Objektif :

Memenuhi syarat : dapat memusnahkan semua sampah medis yang ada di rumah sakit, tidak terdapat sampah berserakan disekitar incenerator, berfungsi baik sesuai suhu prosedur operasional.

Tidak memenuhi syarat : jika tidak memenuhi kriteria di atas.

## **BAB IV METODE PENELITIAN**

### ***A. Jenis Penelitian***

Jenis penelitian yang digunakan adalah penelitian observasi dengan pendekatan deskriptif, untuk mengetahui gambaran Penanganan Sampah Medis di Rumah Sakit Umum Daya.

### ***B. Lokasi Penelitian***

1. Sejarah Rumah Sakit Umum Daya dimulai dari berdirinya Puskesmas Daya pada tahun 1975-1978.
2. Pada tahun 1978-2002 Puskesmas Daya berubah mejadi Puskesmas Daya Plus.
3. Pada Tahun 2002 dengan adanya Surat izin rumah sakit dari Dirjen Yanmedik Nomor : 50 pada tanggal 6 November 2002 dan Surat Walikota Makassar Nomor : 50 pada Tanggal 6 November 2002 dan Surat Keputusan Menteri Kesehatan RI Nomor 967/Menkes/SK/X/2008, maka statusnya berubah menjadi rumah sakit tipe C dengan nama Rumah Sakit Umum Daya.

4. SK Walikota No. 5 Tahun 2007 Tentang Struktur Organisasi Dan Tata Kerja RSUD Kota Makassar.
5. Sub Bagian Rekam Medik mulai difungsikan sejak tahun 2004.

Secara Geografis lokasi Rumah Sakit Umum Daya Kota Makassar berada pada bagian Utara Timur Koata Makassar yang merupakan kawasan pengembangan rencana induk kota kecamatan Biringkanaya dengan luas wilayah 80,06 km<sup>2</sup> dengan jumlah penduduk 168.848 jiwa dibandingkan luas wilayah Kota Makassar 175,77 km<sup>2</sup> dengan jumlah penduduk 1,6 juta dengan batas wilayah sebagai berikut :

1. Sebelah utara berbatasan dengan kabupataen Maros
2. Sebelah timur berbatasan dengan kabupaten Gowa
3. Sebelah barat berbatasan dengan selat Makassar
4. Sebelah selatan berbatasan dengan kecamatan Tamalenrea

Penelitian ini dilakukan di Rumah Sakit Umum Daya.

### **C. *Populasi dan Sampel***

#### **1. Populasi**

Populasi dalam penelitian ini adalah meliputi semua ruangan medis yang ada di Rumah Sakit Umum Daya Makassar dan semua responden yang menangani masalah sampah medis.

#### **2. Sampel**

Adapun sampel dalam penelitian ini semua ruangan yang termasuk dalam kategori ruangan medis yang ada dirumah sakit dipelayanan perawatan,

poliklinik, unit gawat darurat (UGD), ICU/ICCU, laboratorium, kebidanan, ruang bersalin di Rumah Sakit Umum Daya Makassar.

#### ***D. Pengumpulan Data***

##### **1. Data Primer**

Adalah data yang diperoleh melalui:

- a. Wawancara, yaitu peneliti meminta keterangan langsung kepada pihak pengelola Rumah Sakit Umum Daya Makassar terkait penanganan sampah medis di rumah sakit tersebut.
- b. Observasi, yaitu peneliti melakukan pengamatan langsung pada praktek penanganan sampah medis Rumah Sakit Umum Daya Makassar.

##### **2. Data Sekunder**

Data sekunder di peroleh dari Rumah Sakit Umum Daya Makassar.

#### ***E. Teknik Pengambilan Sampel***

Pengambilan sampel menggunakan sistem total sampel (Exhaustic sampling).

#### ***F. Penyajian data***

Data yang diolah diperoleh dari hasil observasi kemudian disajikan dalam bentuk tabel yang dijelaskan dengan narasi atau penjelasan-penjelasan.



## BAB V HASIL DAN PEMBAHASAN

### A. Hasil

Penelitian yang dilaksanakan di Rumah Sakit Umum Daya Kota Makasar pada tanggal 5-17 juli 2011 dengan menggunakan lembar observasi dan wawancara maka keadaan penanganan sampah medis di rumah sakit tersebut dapat di gambarkan sebagai berikut :

#### 1. Pemilahan

Pemilahan sampah medis di Rumah Sakit Umum Daya Makassar memenuhi syarat kesehatan, hal ini disebabkan karena terjadi pemisahan antara sampah medis dan non medis disetiap ruangan.

Tabel 5.1  
Gambaran Pemilahan Sampah Medis  
Di Rumah Sakit Umum Daya Kota Makasar

Ruangan	Pemilahan Sampah Medis				Jumlah (n)
	Memenuhi Syarat		Tidak Memenuhi Syarat		
	N	%	n	%	
Perawatan	1	100	0	0	<b>1</b>
Poliklinik	1	100	0	0	<b>1</b>
Kebidanan	1	100	0	0	<b>1</b>
Ruang Bersalin	1	100	0	0	<b>1</b>

PPLaboratorium	1	100	0	0	<b>1</b>
UGD	1	100	0	0	<b>1</b>
ICU/ICCU	1	100	0	0	<b>1</b>

Tahu 2011

Sumber : Data Primer, 2011

Berdasarkan data pada tabel 5.1 dapat diketahui bahwa kondisi di ruangan perawatan, poliklinik, kebidanan, ruang bersalin, laboratorium, unit gawat darurat (UGD), dan ICU/ICCU, yang meliputi pemilahan sampah medis memenuhi syarat kesehatan yaitu sebanyak 7 ruangan (100%).

## 2. Pewadahan

Berdasarkan hasil penelitian bahwa wadah sampah medis yang berada di ruangan perawatan, poliklinik, kebidanan, ruang bersalin, laboratorium, Unit Gawat Darurat (UGD), dan ICU/ICCU, tidak memenuhi syarat kesehatan karena wadah untuk sampah medis khususnya jarum suntik disimpan di kardus.

Tabel 5.2

Gambaran Pewadahan Sampah Medis di Rumah Sakit  
Umum Daya Kota Makasar  
Tahun 2011

Ruangan	Pewadahan Sampah Medis				Jumlah (n)
	Memenuhi Syarat		Tidak Memenuhi Syarat		
	N	%	n	%	
Perawatan	0	0	1	100	<b>1</b>
Poliklinik	0	0	1	100	<b>1</b>
Kebidanan	0	0	1	100	<b>1</b>
Ruang Bersalin	0	0	1	100	<b>1</b>
Laboratorium	0	0	1	100	<b>1</b>
UGD	0	0	1	100	<b>1</b>
ICU/ICCU	0	0	1	100	<b>1</b>

Sumber : Data Primer, 2011

Berdasarkan data pada tabel 5.2 dapat diketahui bahwa kondisi di ruangan perawatan, poliklinik, kebidanan, ruang bersalin, laboratorium, unit gawat darurat (UGD), dan ICU/ICCU, yang meliputi pewardahan sampah medis tidak memenuhi syarat kesehatan yaitu sebanyak 7 ruangan (100%).

### 3. Pengumpulan

Untuk memudahkan sampah yang ada pada tiap ruangan, perlu dikumpulkan lalu diangkut ke troli untuk dibawa ke TPS atau ke tempat pemusnahan.

Tabel 5.3  
Gambaran Pengumpulan  
Di Rumah Sakit Umum Daya Kota Makasar  
Tahun 2011

Ruangan	Pengumpulan Sampah Medis				Jumlah (n)
	Memenuhi Syarat		Tidak Memenuhi Syarat		
	N	%	n	%	
Perawatan	1	100	0	0	1
Poliklinik	1	100	0	0	1
Kebidanan	1	100	0	0	1
Ruang Bersalin	1	100	0	0	1
Laboratorium	1	100	0	0	1
UGD	1	100	0	0	1
ICU/ICCU	1	100	0	0	1

Sumber : Data Primer, 2011

Berdasarkan data pada tabel 5.3 dapat diketahui bahwa kondisi di ruangan perawatan, poliklinik, kebidanan, ruang bersalin, laboratorium, unit gawat darurat (UGD), dan ICU/ICCU, yang meliputi pengumpulan

sampah medis memenuhi syarat kesehatan yaitu sebanyak 7 ruangan (100%).

#### 4. Pengangkutan

Pengangkutan sampah setelah dikumpulkan di tiap ruangan langsung diangkut ke Tempat Penampungan Sementara (TPS) yang terletak dibelakang Rumah Sakit dengan menggunakan gerobak yang tertutup atau trolley.

Tabel 5.4  
Gambaran Pengangkutan Sampah Medis  
Di Rumah Sakit Umum Daya Kota Makassar  
Tahun 2011

S Ruangan	Pengangkutan Sampah Medis				Jumlah (n)
	Memenuhi Syarat		Tidak Memenuhi Syarat		
	N	%	n	%	
Perawatan	0	0	1	100	1
Poliklinik	0	0	1	100	1
Kebidanan	0	0	1	100	1
Ruang Bersalin	0	0	1	100	1
Laboratorium	0	0	1	100	1
UGD	0	0	1	100	1
ICU/ICCU	0	0	1	100	1

Sumber : Data Primer, 2011

Berdasarkan data pada tabel 5.4 dapat diketahui bahwa kondisi di ruangan perawatan, poliklinik, kebidanan, ruang bersalin, laboratorium, unit gawat darurat (UGD), dan ICU/ICCU, yang meliputi pengangkutan sampah medis tidak memenuhi syarat kesehatan yaitu sebanyak 7 ruangan (100%).

#### 5. Tempat Penampungan Sementara (TPS)

Setelah sampah terkumpul dari tiap ruangan Rumah Sakit Umum Daya diangkut ketempat penampungan sementara (TPS). Di rumah sakit umum daya terdapat satu buah tempat penampungan sementara yaitu ruangan LB<sub>3</sub> yang terletak dibelakang rumah sakit dimana dikumpulkan khusus sampah medis tetapi sampah tersebut berserakan, timbul bau yang tidak enak, mudah dijangkau serangga seperti lalat karena kurangnya kesadaran menangani sampah medis dengan baik oleh pihak rumah sakit tersebut.

Tabel 5.5  
Gambaran Tempat Penampungan Sementara Sampah Media  
Di Rumah Sakit Umum Daya Kota Makassar  
Tahun 2011

Ruangan	Tempat Penampungan Sementara Sampah Medis				Jumlah (n)
	Memenuhi Syarat		Tidak Memenuhi Syarat		
	n	%	n	%	
Perawatan	0	0	1	100	1
Poliklinik	0	0	1	100	1
Kebidanan	0	0	1	100	1
Ruang Bersalin	0	0	1	100	1
Laboratorium	0	0	1	100	1
UGD	0	0	1	100	1
ICU/ICCU	0	0	1	100	1

Sumber : Data Primer, 2011

Berdasarkan data pada tabel 5.5 dapat diketahui bahwa kondisi di ruangan perawatan, poliklinik, kebidanan, ruang bersalin, laboratorium, unit gawat darurat (UGD), dan ICU/ICCU, yang meliputi tempat

penampungan sementara sampah medis tidak memenuhi syarat kesehatan yaitu sebanyak 7 ruangan (100%).

## 6. Pemusnahan

Berdasarkan hasil wawancara dengan kepala instalasi kesehatan lingkungan dan hasil observasi yang dilakukan diketahui bahwa *incinerator* yang ada di Rumah Sakit Umum Daya belum ada, sampah medis yang dimusnahkan dibawa ke Rumah Sakit Kusta Tadjuddin Chalik Makassar. Dalam pemusnahan sampah medis memerlukan dana yang banyak karena pihak Rumah Sakit Umum Daya Makassar belum mempunyai alat pemusnahan sendiri, sehingga dapat disimpulkan bahwa pemusnahan di rumah sakit umum daya tidak memenuhi syarat kesehatan.

## 7. Penanganan sampah medis secara umum

Penanganan sampah medis di Rumah Sakit Umum Daya tidak memenuhi syarat kesehatan sehingga harus ada perbaikan mulai dari pewadahan, pengangkutan, tempat penampungan sementara sampai pemusnahan sampah medis.

Tabel 5.6  
Gambaran Pemilahan, Pewadahan, Pengumpulan, Tempat Penampungan Sementara, Pengangkutan dan Pemusnahan Sampah Medis Di Rumah Sakit Umum Daya Kota Makasar Tahun 2011

No.	Variable Penelitian	Kondisi Penanganan Sampah Medis di tiap Ruangan				Jumlah (n)	
		Memenuhi Syarat		Tidak Memenuhi Syarat		MS	TMS
		N	%	n	%		
1.	Pemilahan	0	0	0	0	0	0

<b>2.</b>	Pewadahan	0	0	7	100	<b>0</b>	<b>7</b>
<b>3.</b>	Pengumpulan	0	0	0	0	<b>0</b>	<b>0</b>
<b>4.</b>	Pengangkutan	0	0	7	100	<b>0</b>	<b>7</b>
<b>5.</b>	TPS	0	0	7	100	<b>0</b>	<b>7</b>
<b>6.</b>	Pemusnahan	0	0	7	100	<b>0</b>	<b>7</b>

Sumber : Data primer 2011

Berdasarkan dari tabel 5.6 dapat diketahui bahwa kondisi penanganan sampah medis yang meliputi Pewadahan yaitu kondisi wadah dilengkapi penutup yang mudah dibuka, wadah sampah dilengkapi dengan kantong plastik sampah dan mudah diisi dan dikosongkan, wadah sampah medis kedap air dan tidak mudah dirusak tetapi pembersihannya belum dilakukan setiap pagi dan sore, dan sampah medis khususnya jarum suntik disimpan dikardus sehingga pewadahan sampah medis di Rumah Sakit Umum Daya Makassar belum memenuhi syarat kesehatan sebanyak 7 ruangan (100%). Kondisi Pengangkutan sampah medis di Rumah Sakit Umum Daya belum memenuhi syarat kesehatan sebanyak 7 ruangan (100%), karena gerobak yang digunakan terbuka, jalur pengangkutan sampah medis sama dengan jalur pasien, pengunjung, staf karyawan atau dokter di rumah sakit. Kondisi Tempat Penampungan Sementara sampah medis juga belum memenuhi syarat kesehatan sebanyak 7 ruangan (100%), karena tempat penampungan sementara sampah medis di Rumah Sakit Umum Daya mudah dijangkau oleh serangga, lama sampah medis sebelum diangkut lebih dari 24 jam, terdapat sampah berserakan dan timbul bau yang tidak enak disekitar TPS. Dan kondisi Pemusnahan di Rumah Sakit Umum Daya tidak memenuhi syarat kesehatan yaitu sebanyak 7 ruangan (100%), karena belum mempunyai alat pemusnahan

(*incinerator*). Sedangkan pada kondisi penanganan sampah medis yang meliputi pemilahan sampah medis di Rumah Sakit Umum Daya sudah memenuhi syarat kesehatan yaitu sebanyak 7 ruangan (100%), karena terjadi pemisahan sampah medis dan non medis. Dan pengumpulan sampah medis sudah memenuhi syarat kesehatan yaitu sebanyak 7 ruangan (100%), karena pada saat pengumpulan tidak terdapat sampah medis yang tercecer.

## **B. Pembahasan**

### **1. Pemilahan**

Berdasarkan hasil penelitian di rumah sakit umum daya penulis berpendapat bahwa terjadi pemilahan antara sampah medis dan non medis, ini terlihat dari fungsi tempat sampah yang berada di setiap ruangan medis sudah berfungsi sesuai dengan fungsinya, sampah medis tidak tercampur dengan jenis sampah lainnya, sehingga dapat disimpulkan bahwa perilaku petugas kesehatan sudah memahami atau mengetahui fungsi dari pemilahan sampah medis dan non medis.

Hasil penelitian penulis berbeda dengan penelitian yang pernah dilakukan oleh Ali Asfar mengenai Gambaran Pengelolaan Sampah Medis di Rumah Sakit Umum Daerah Barru pada tahun 2010, yaitu tidak terjadi pemilahan antara sampah medis dan non medis dimana tempat sampah yang telah tersedia tidak difungsikan sesuai dengan fungsinya sebagai tempat sampah medis dan non medis. ini dikarenakan perilaku petugas kesehatan yang seenaknya dalam membuang sampah dan perilaku tenaga



pengumpul sampah yang langsung mencampur segala jenis sampah yang dihasilkan oleh ruangan UGD, ini dikarenakan pengetahuan petugas kesehatan dan tenaga pengumpul sampah yang masih kurang.

## **2. Pewadahan**

Berdasarkan hasil penelitian yang dilakukan penulis bahwa wadah sampah yang dipergunakan di Rumah Sakit Umum Daya Makassar terbuat dari bahan plastik dan kardus dengan pertimbangan kemudahan dalam membersihkan. Pewadahan yang ada di tiap ruangan Rumah Sakit Daya terpisah antara sampah medis dan non medis tetapi tempat sampah medis khususnya jarum suntik wadahnya terbuat dari bahan kardus.

Penanganan sampah medis yang tepat akan meminimalkan penyebaran infeksi pada petugas kesehatan dan masyarakat setempat. Menggunakan Perlengkapan Diri (PD) ketika menangani sampah medis misalnya sarung tangan utilitas dan sepatu pelindung tertutup). Serta mencuci tangan atau gunakan penggosok tangan antiseptik berbahan dasar alkohol, tanpa air setelah melepaskan sarung tangan apabila menangani sampah medis. Untuk benda-benda tajam sekali pakai (jarum suntik, silet, pisau scalpel) memerlukan penanganan khusus, karena benda-benda ini dapat melukai petugas kesehatan dan juga masyarakat sekitarnya jika sampah medis ini dibuang ditempat pembuangan sampah umum, enkapsulasi dianjurkan sebagai cara termudah membuang benda-benda tajam. Benda tajam

dikumpulkan dalam wadah tahan tusukan dan anti bocor, sesudah  $\frac{3}{4}$  penuh, bahan seperti semen, pasir, atau bubuk palstik dimasukkan dalam wadah sampai penuh. Sesudah bahan-bahan menjadi padat dan kering, wadah ditutup dan disebarakan pada tanah yang rendah, dan dikuburkan. Bahan-bahan sisa kimia dapat dimusnahkan bersama dengan benda-benda tajam (WHO 1999).

Islam sendiri sangat memperhatikan kebersihan dan tata kota, sehingga tempat yang yang becek dan kotor disekitar rumah atau jalan-jalan tidak boleh diabaikan begitu saja sehingga tidak menimbulkan bahaya bagi seseorang atau mengganggu pandangan jalan. Islam melarang mengotori jalan umum atau tempat-tempat umum dengan sesuatu yang najis, tai atau kencing. Bahkan orang yang melakukan perbuatan demikian diancam akan mendapatkan kutukan Allah SWT, Malaikat dan manusia seluruhnya. Rasulullah SAW bersabda :

اتَّقُوا الْمَلَاعِينَ الثَّلَاثَةَ الْبِرَازَ فِي الْمَوَارِدِ وَقَارِعَةَ الطَّرِيقِ وَالظَّلَّةَ (أبو داود)

Artinya:

*“hindarilah 2 hal/tempat yang dilaknat: buang air/hajat di sumber air, jalan yang dilewati manusia dan di tempat berteduh.” (HR. Abu Dawud)*

Oleh karena itu dalam ajaran Islam, kebersihan merupakan suatu sistem yang kokoh yang dijadikan sebagai akidah bagi orang muslim, sehingga dapat terhindar dari penyakit. Dengan demikian kebersihan adalah hal yang tidak dapat terpisahkan dari ajaran ibadah dan puasa, bahkan Islam menjadikan sebagaian dari setengah iman.

### 3. Pengumpulan

Pengumpulan sampah medis dari tiap-tiap pelayanan pada rumah sakit harus tetap pada wadahnya dan jangan dituangkan pada gerobak (kereta sampah) yang terbuka. Hal ini dimaksudkan untuk menghindari terjadinya kontaminasi di sekitarnya dan mengurangi resiko kecelakaan terhadap petugas, pasien dan pengunjung.

Pengumpulan sampah medis dilakukan sesuai waktu pengangkutan yang telah ditetapkan. Petugas cleaning service mengumpulkan sampah dari setiap ruangan yang memenuhi 2/3 kantong plastik hitam dan ditempatkan pada trolley pengangkut, sebelum diangkat kantong plastik tersebut diikat kuat dan diberi nama sumber, tanggal, dan jam pengangkutan serta jenis sampah medis yang diangkat (Maria Septi Ulina Siahaan, 2010).

Berdasarkan hasil penelitian yang dilakukan peneliti di Rumah Sakit Daya yaitu pengumpulan sampah medis di Rumah Sakit Umum Daya tidak terdapat sampah medis yang tercecer pada saat petugas kebersihan mengumpulkan sampah medis.

#### **4. Pengangkutan**

Pengangkutan dibedakan menjadi dua yaitu pengangkutan internal dan eksternal. Pengangkutan internal berawal dari titik penampungan awal ketempat pembuangan atau ke *insinerator*. Dalam pengangkutan internal biasanya digunakan kereta dorong sebagian yang sudah diberi label, dan dibersihkan secara berkala serta petugas pelaksana dilengkapi yaitu pengangkutan sampah medis ketempat pembuangan. Pengangkutan

eksternal memerlukan prosedur tersebut termasuk memenuhi peraturan angkutan lokal. Sampah medis diangkut dalam konteiner khusus, harus kuat dan tidak bocor.


Berdasarkan dari hasil penelitian penulis bahwa Proses pengangkutan sampah medis di Rumah Sakit Umum Daya Makassar, memakai alat pengangkut berupa gerobak atau *trolly* yang belum menggunakan penutup. Hal ini cenderung membuka potensi menyebarkan bau tak sedap ke sekitar rumah sakit dan menyebabkan ketidaknyamanan bagi pasien, pegawai, bahkan masyarakat yang tinggal di sekitar Rumah Sakit Umum Daya Makassar. Jalur pengangkutan sampah medis di rumah sakit ini belum mempunyai jalur sendiri. Jalur yang digunakan petugas kebersihan sama dengan jalur yang dilalui pengunjung, pasien, maupun dokter dan staf atau pegawai yang ada di rumah sakit ini. Pengangkutan seperti ini belum memenuhi syarat kesehatan dimana jalur yang digunakan dapat mengganggu aktivitas orang-orang yang ada di rumah sakit. Pengangkutan sampah seharusnya menggunakan jalur tersendiri, hal ini untuk menghindari resiko yang diakibatkan oleh sampah yang diangkut.

##### **5. Tempat Penampungan Sementara**

Sampah klinis hendaknya diangkut sesering mungkin sesuai dengan kebutuhan, sementara menunggu pengangkutan untuk dibawa ke *insinerator* atau pengangkutan oleh dinas kebersihan (atau ketentuan yang ditunjuk) sampah medis tersebut hendaknya disimpan dalam kontainer yang memenuhi syarat. Dilokasi tempat yang strategis, merata dengan

ukuran yang disesuaikan dengan frekuensi pengumpulannya dengan kantong berkode warna yang telah ditentukan secara terpisah, diletakkan pada tempat kering/mudah dikeringkan. Lantai yang tidak rembes, dan disediakan sarana pencuci, aman dari orang-orang yang tidak bertanggung jawab, dari binatang, dan bebas dari infestasi serangga dan tikus. Terjangkau oleh kendaraan pengumpul sampah, sampah yang tidak berbahaya dengan penanganan pendahuluan dapat ditampung bersama sampah lain sambil menunggu pengangkutan.

Sebagaimana Al Fanjari (2006) mengemukakan bahwa dalam sejarah manusia, belum pernah ada agama yang mementingkan kesehatan lingkungan sebagaimana ajaran Islam. Islam merupakan akidah pertama, bahkan norma ilmiah pertama yang memperkenalkan dan memerintahkan prinsip menjaga kelestarian lingkungan. Allah SWT berfirman :



Terjemahnya :

*“dan carilah pada apa yang telah dianugerahkan Allah kepadamu (kebahagiaan) negeri akhirat, dan janganlah kamu melupakan kebahagiaanmu dari (keni'matan) duniawi dan berbuat baiklah (kepada orang lain) sebagaimana Allah telah brbuat baik, kepadamu, dan janganlah kamu berbuat kerusakan di (muka) bumi. Sesungguhnya Allah tidak menyukai orang-orang yang berbuat kerusakan.” (Q.S. Al-Qashash (28): 77)*

Berdasarkan dari hasil penelitian penulis bahwa untuk tempat penampungan sementara di Rumah Sakit Umum Daya Makassar yang terletak dibelakang rumah sakit, setelah ditampung lebih dari seminggu atau lebih dari 24 jam yang memungkinkan berkembangbiaknya vektor dan binatang pengganggu lainnya, karena terlalu lama disimpan dalam tempat penampungan sementara sampah berserakan dan timbul bau yang tidak enak disekitarnya.

## **6. Pemusnahan**

Beberapa hal yang perlu diperhatikan apabila *insinerator* akan digunakan di rumah sakit antara lain : ukuran, desain, kapasitas yang disesuaikan dengan volume sampah medis yang akan dibakar dan disesuaikan pula dengan pengaturan pengendalian pencemaran udara, penempatan lokasi yang berkaitan dengan jalur pengangkutan sampah dalam kompleks rumah sakit dan jalur pembuangan abu, serta perangkat untuk melindungi *insinerator* dari bahaya kebakaran. Keuntungan menggunakan *insinerator* adalah dapat mengurangi volume sampah, dapat membakar beberapa jenis sampah termasuk sampah B3 (toksik menjadi non toksik, infeksius menjadi non infeksius), lahan yang dibutuhkan relatif tidak luas, pengoperasiannya tidak tergantung pada iklim, dan residu abu dapat digunakan untuk mengisi tanah yang rendah. Sedangkan kerugiannya adalah tidak semua jenis sampah dapat dimusnahkan terutama sampah logam dan botol, serta dapat menimbulkan pencemaran udara bila tidak dilengkapi dengan *pollution control* berupa *cyclon* (udara berputar)

atau bag filter (penghisap debu). Hasil pembakaran berupa residu serta abu dikeluarkan dari *insinerator* dan ditimbun dilahan yang rendah. Sedangkan gas dikeluarkan melalui cerobong setelah sarana pengolah pencemar udara yang sesuai.

Berdasarkan dari hasil penelitian penulis yaitu di Rumah Sakit Umum Daya Makassar tidak memiliki *incinerator*, sehingga sampah medis yang ada di rumah sakit dibawa ke Rumah Sakit lain untuk dimusnahkan. Pihak rumah sakit melakukan kerjasama dengan pihak Rumah Sakit Tadjuddin Chalik Makassar dalam hal pemusnahan sampah medis atau penggunaan *incinerator*, biaya operasional yang biasa dikeluarkan oleh pihak rumah sakit umum daya untuk memusnahkan sampah medis sebanyak 1 m<sup>3</sup> (1 meter kubik) + jarum suntik sebanyak 10 safety box sejumlah Rp1.050.000. Sampah medis yang berada di rumah sakit Tadjuddin Chalik Makassar disimpan beberapa hari kemudian di musnahkan dengan *insinerator*.

Penanganan sampah medis seperti yang telah tergambar pada penjelasan sebelumnya menimbulkan permasalahan tersendiri bagi Rumah Sakit Umum Daya. Permasalahan yang paling menonjol yakni berupa timbulnya bau tak sedap di sekitar TPS karena terlalu lama sampah medisnya disimpan.

Hasil penelitian tentang Penanganan sampah medis di Rumah Sakit Umum Daya ini sejalan dengan penelitian yang pernah dilakukan oleh Abdul Haris mengenai Gambaran Pengelolaan Sampah Medis di Rumah

Sakit Umum Daerah (RSUD) Labuang Baji Makassar pada tahun 2009. Hal ini mungkin disebabkan oleh kurang maksimalnya peran dari bagian pemeliharaan instalasi rumah sakit sehingga cenderung mengabaikan hal-hal yang berkaitan dengan penanganan sampah medis rumah sakit khususnya sampah medis itu sendiri.

Adanya kemiripan hasil yang diperoleh antara penelitian penanganan sampah medis di Rumah Sakit Umum Daya Makassar dengan RSUD Labuang Baji Makassar mungkin disebabkan anggapan bahwa sanitasi RS hanyalah merupakan upaya pemborosan dan tidak berkaitan langsung dengan pelayanan kesehatan di RS, sehingga seringkali dengan dalih kurangnya dana pembangunan dan pemeliharaan, ada RS yang tidak memiliki sarana pemeliharaan sanitasi, bahkan cenderung mengabaikan masalah sanitasi. Mereka lebih mengutamakan kelengkapan alat-alat kedokteran dan ketenagaan yang spesialis. Selain itu dalam bidang perumahsakitannya kini banyak RS berlomba-lomba untuk menampilkan citranya melalui kecanggihan peralatan kedokteran serta tenaga dokter spesialis yang berkualifikasi, tetapi kurang memperhatikan aspek sanitasi.



## **BAB VI PENUTUP**

### ***A. Kesimpulan***

Berdasarkan hasil penelitian yang dilakukan pada tanggal 5-17 juli 2011 di Rumah Sakit Umum Daya Makassar maka dapat disimpulkan sebagai berikut :

1. Pemilahan dan pengumpulan sampah medis di Rumah Sakit Umum Daya Makassar sudah memenuhi syarat kesehatan karena sampah medis dan non medis dipisahkan, serta pada saat pengumpulan sampah medisnya tidak tercecer yaitu sebanyak 7 ruangan (100%).
2. Pewadahan sampah medis di Rumah Sakit Umum Daya Makassar tidak memenuhi syarat dalam hal tempat wadah yang menggunakan kardus untuk sampah medis khususnya jarum suntik, yaitu sebanyak 7 ruangan (100%).
3. Pengangkutan sampah medis di Rumah Sakit Umum Daya Makassar tidak memenuhi syarat kesehatan karena menggunakan jalur umum atau jalur pengunjung, yaitu sebanyak 7 ruangan (100%).
4. Tempat Penampungan Sementara (TPS), di Rumah Sakit Umum Daya Makassar tidak memenuhi syarat kesehatan karena sampah medis menimbulkan bau yang tidak enak, dan disekitar ruangan TPS terdapat sampah berserakan, dan mudah dijangkau serangga, yaitu sebanyak 7 ruangan (100%). Dan pemusnahan atau *incinerator*, dalam pemusnahan

sampah medis memerlukan dana yang banyak karena pihak Rumah Sakit Umum Daya Makassar belum mempunyai alat pemusnahan sendiri, sehingga dapat disimpulkan bahwa pemusnahan di rumah sakit umum daya tidak memenuhi syarat kesehatan karena tidak mempunyai *insinerator*.

5. Secara umum penanganan sampah medis rumah sakit umum daya kondisi penanganannya mulai dari pewadahan, tempat penampungan sementara, pengangkutan dan pemusnahan tidak memenuhi syarat kesehatan yaitu sebanyak 7 ruangan (100%). Sedangkan pada kondisi penanganan sampah medis yang meliputi pemilahan dan pengumpulan sudah memenuhi syarat kesehatan yaitu sebanyak 7 ruangan (100%).


#### **B. Saran**

Dengan melihat permasalahan yang ditemukan, maka perlu disarankan kepada pihak Rumah Sakit Umum Daya Makassar sebagai berikut :

1. Pihak rumah sakit hendaknya menyediakan wadah sampah medis khususnya jarum suntik yang terbuat dari bahan yang tidak mudah rusak. Kemudian wadah sampah medis dilengkapi dengan kantong plastik dengan warna berdasarkan karekteristik sampah medis. Pengangkutan sampah medis sebaiknya dilakukan pada saat aktivitas rumah sakit tidak begitu padat walaupun jalur yang digunakan menggunakan jalur umum.
2. Sebaiknya pihak rumah sakit tidak menyimpan terlalu lama sampah medisnya karena dapat menimbulkan bau yang tidak enak, dan pada proses pemusnahannya sampah medis tidak disimpan lebih dari 24 jam dan

secepat mungkin untuk melakukan pengadaan alat pemusnahan sampah medis atau *incinerator*.

3. Sebaiknya dalam penanganan sampah medis rumah sakit pengelola rumah sakit harus memperhatikan sebaik mungkin dalam penanganan sampah medis yang meliputi mulai dari pewadahan, tempat penampungan sementara, pengangkutan sampai pemusnahan. Agar dalam penanganan sampah medis dirumah sakit tersebut dapat dikatakan memenuhi syarat kesehatan.



## DAFTAR PUSTAKA

- Al-Quran Dan Terjemahannya. 2002. Bandung : Departemen Agama RI.
- Al-Fadhil, Waluyo. 2010. Hadits Tentang Kebersihan. <http://paismpn4skh.wordpress.com/2010/01/27/hadits-tentang-kebersihan/>. Diakses tanggal 19 Juni 2011.
- Al Fanjari, Ahmad Syuaqi. *Nilai Kesehatan Dalam Syarikat Islam, Cet II*. Jakarta : Bumi Aksara, 2006.
- , 2003. *Limbah Rumah Sakit Belum Dikelola dengan Baik* . (online) <http://www.suarapembaruan.com/News/2003/10/20/index.html> diakses tanggal 01 Mei 2011.
- , 2004. *Persyaratan Kesehatan Lingkungan Rumah Sakit*. (online) <http://www.jasamedivest.com> diakses tanggal 21 Mei 2011.
- , 2006. *Limbah Rumah Sakit*. (online) <http://b3.menlh.go.id> diakses tanggal 03 Maret 2011.
- , 2009. *Pengelolaan Limbah Medis Rumah Sakit*. (online) <http://uwityangyoyo.wordpress.com> diakses tanggal 21 juni 2011.
- , 2010. *Pengelolaan Sampah*. (online) <http://id.wikipedia.org> tanggal 13 April 2011.
- , 2011. *Profil RSU Daya Makassar*. Makassar: Rumah Sakit Umum daya Makassar.
- Asfar, Ali. 2010. *Sistem pengelolaan sampah medis di rumah sakit umum daerah Barru 2010*. Skripsi. Sekolah Tinggi Ilmu Kesehatan Makassar.
- Chandra, Budiman 2008. *Metodologi Penelitian Kesehatan*. Jakarta: Penerbit Buku Kedokteran EGC.
- Chrisanti, Andanawari. 2010. *Pengelolaan Bahan Berbahaya Dan Beracun 2010*. Makalah. Fakultas Teknik Sipil Dan Lingkungan Institut Teknologi Bandung.
- Departemen Kesehatan Republik Indonesia. *Kepmenkes 1204/Menkes/SK/X/2004 Tentang Persyaratan Kesehatan Lingkungan Rumah Sakit*.

- <http://www.ziddu.com/download/8635757/KEPMENKESPEMILAHA.N.SAMPAHMEDISdoc.html> tanggal 20 mei 2010.
- Ernawati, 2003. *Studi tentang sistem pengelolaan sampah perjan rumah sakit dr. Wahidin sudirohusodo makassar tahun 2003*. Skripsi. Makassar.
- Ensiklopedia Bebas. 2010. *Jenis-jenis Rumah Sakit*. (online) <http://id.wikipedia.org> diakses tanggal 23 Maret 2011.
- Fattah, Nurfachanti dkk. *Studi Tentang Pelaksanaan pengelolaan Sampah Medis di Rumah Sakit Ibnu Sina Makassar*. Fakultas Kedokteran Unhas : Makassar, 2007.
- Haris, Abdul. 2009. *Studi Tentang Pengelolaan Sampah Medis Di Rumah Sakit Umum Daerah Labuang Baji Makassar Tahun 2009*. Skripsi. Universitas Islam Negeri Alauddin Makassar.
- Jefrihutagalung. 2009. *Sampah*. (online) <http://jefrihutagalung.wordpress.com> tanggal 08 April 2011.
- Linanawati. 2008. *Studi tentang sanitasi lingkungan rumah sakit umum daerah Sinjai Kabupaten Sinjai Tahun 2008*. Skripsi. Sekolah Tinggi Ilmu Kesehatan Makassar.
- Maria Septi Ulina Siahaan. 2010. *Pelaksanaan Pengelolaan Sampah Rumah Sakit Umum Daerah Sidikalang Tahun 2010*. Skripsi. Fakultas kesehatan masyarakat Universitas sumatera utara Medan.(online) <http://www.suarapembaruan.com/News/2005/10/20/index.html> diakses tanggal 18 juli 2011.
- Marosin, Riyanto dkk. 2008. *Pengujian Awal Desain Alat Pembakar Sampah Klinis Rumah Sakit Di Makassar (hhttp:Goegle.com diakses tanggal 2 Mei 2011)*.
- Shihab, Quraish. 2002. *Tafsir Al-Mishbah : Pesan, Kesan dan Keserasian Al Quran*. Jakarta : Lentera Hati.
- Stang. 2008. *Panduan Penulisan Skripsi*. Makassar : FIK UIN Alauddin Makassar.
- Peraturan Pemerintah Republik Indonesia Nomor 74 Tahun 2001 Tentang Pengelolaan Bahan Berbahaya Dan Beracun.

Wisaksono, Satmoko. 2001. *Karakteristik Limbah Rumah Sakit dan Pengaruhnya terhadap Kesehatan dan Lingkungan*  
<http://www.kalbe.co.id> tanggal 21 Mei 2011.



## LEMBAR OBSERVASI (CEK LIST)

### A. PEMILAHAN

1. Pemilahan sesuai dengan peruntukannya (untuk sampah medis dipisahkan dengan sampah nonmedis)

Ya

Tidak

### B. PEWADAHAN

1. Pewadahan sesuai dengan peruntukannya (untuk sampah medis dibuang beda dengan sampah non medis) atau sampah medis dan non medis dipisahkan

Ya

Tidak

2. Bahan dari wadah sampah

Plastik

Papan Plastik

Semen

Seng

Dan lain-lain, sebutkan

3. Wadah menurut kriteria

Kedap air

Tidak mudah dilobangi/dirusak tikus

Permukaan bagian dalamnya rata/ mudah dibersihkan

4. Kondisi dinding wadah
- Retak dan bocor
- Tidak retak/tidak bocor
5. Wadah ditutupi dengan penutup yang mudah dibuka
- Ya
- Tidak
6. Wadah sampah dilengkapi dengan kantong plastik sampah
- Ya
- Tidak
7. Wadah sampah mudah diisi dan dikosongkan
- Ya
- Tidak
8. Pencucian /pembersihan wadah sampah dilakukan setiap :
- Pagi dan sore
- Pagi
- Sore
- Tidak dibersihkan
9. Jumlah tempat sampah yang tersedia (.....buah)

### C. PENGUMPULAN

1. Pengumpulan sampah dilakukan berdasarkan
- Jenis sampah
2. Pengumpulan sampah dilakukan setiap
- Pagi



- Sore
- Pagi dan sore
3. Pengumpulan sampah dilakukan dengan menggunakan
- Gerobak terbuka
- Gerobak tertutup
- Wadah sampah berpenutup
- Wadah sampah tanpa berpenutup
4. Pada saat pengumpulan sampah
- Sampah tercecer
- Sampah tidak berserakan
5. Setelah pengumpulan sampah tersebut
- Langsung diangkut ke tempat pembuangan sementara (TPS)
- Tidak langsung diangkut ke tempat pembuangan sementara (TPS)

#### **D. PENGANGKUTAN**

1. Alat pengangkut sampah ke TPS rumah sakit:
- Gerobak terbuka
- Gerobak tertutup
- Wadah sampah berpenutup dengan trolley
- Wadah sampah tanpa berpenutup dengan trolley
2. Rute pada saat pengangkutan
- Memiliki jalur sendiri
- Sama dengan jalur pengunjung

3. Pembersihan trolley

Trolley mudah dibersihkan dengan satu orang tenaga cleaning service

Trolley tidak dibersihkan

4. Sampah yang ada mudah diangkut ke trolley

Ya

Tidak

5. Jumlah trolley yang ada(.....buah)

**E. TEMPAT PENAMPUNAGAN SEMENTARA (TPS)**

1. Keadaan TPS

Mudah diangkut oleh kendaraan pengangkut

Mudah dijangkau trolley

Dilengkapi pengaman/penutup

Aman dari banjir

Tidak mudah dijangkau oleh lalat dan serangga lainnya

2. Lama sampah di TPS sebelum diangkut

12 jam

24 jam

2x 24 jam

3x 24 jam

Seminggu

Lebih Seminggu

3. Kondisi sanitasi TPS
- Tidak terdapat sampah yang berserakan
  - Timbul bau yang tidak enak
  - Terdapat sampah yang berserakan

**F. PEMUSNAHAN/ INSINERATOR**


1. Jenis sampah yang dimusnahkan
- Toksis
  - Patologis
  - Rumah tangga
2. Banyaknya sampah yang dimusnahkan.....m<sup>3</sup>
3. Frekuensi pemusnahan dalam seminggu
- Satu kali dalam seminggu
  - Dua kali dalam seminggu
  - Lebih dari tiga kali dalam seminggu
4. Keadaan sanitasi disekitar pemusnahan
- Terdapat sampah yang berserakan
  - Timbul bau yang tidak enak
  - Tidak terdapat sampah berserakan dan tidak timbul bau yang tidak enak.

## DOKUMENTASI

### Gambar keadaan di Rumah Sakit Umum Daya Kota Makassar



**Gambar Rumah Sakit  
Umum Daya**



**Gambar di Ruangan  
Instalasi Sanitasi**

## Gambar Tempat Sampah Medis dan Non Medis di Ruang Perawatan



**Gambar Tempat sampah medis**



**Gambar Tempat sampah medis khusus jarum suntik**



**Gambar Tempat sampah non medis**

## Gambar Tempat Sampah Medis dan Non medis di Ruang Poliklinik



**Gambar Tempat sampah Medis dan jarum suntik**



**Gambar Tempat sampah Medis khususnya Masker**



**Gambar Tempat sampah Non Medis**

## Gambar Tempat Sampah Medis dan Non medis di Ruang Kebidanan



**Gambar Tempat sampah Medis khususnya jarum suntik**



**Gambar Tempat sampah Medis**



**Gambar Tempat sampah Non Medis**

## Gambar Tempat Sampah Medis dan Non medis di Ruang Bersalin



**Gambar Tempat sampah Medis pada saat terbuka**



**Gambar Tempat sampah Medis pada saat tertutup**



**Gambar Tempat sampah Medis khususnya jarum suntik disimpan dikardus**



**Gambar Tempat sampah Medis khususnya jarum suntik disimpan djergen**



**Gambar Tempat sampah Non Medis**



## Gambar Keadaan Di Ruang Bersalin



**Gambar pada saat Bersalin**



**Gambar Bayi yang Baru Lahir**

**Gambar Tempat Sampah Medis dan Non medis di Ruang Unit Gawat Darurat (UGD)**



**Gambar Tempat sampah Medis khususnya jarum suntik disimpan dikardus**



**Gambar Tempat sampah Medis**



**Gambar Tempat sampah Non Medis**

## Gambar Tempat Sampah Medis dan Non medis di Ruangan ICU/ICCU



**Gambar Tempat sampah Medis khususnya jarum suntik disimpan dikardus**



**Gambar Tempat sampah Medis**



**Gambar Tempat sampah Non Medis**

## Gambar Keadaan Sampah Medis di Ruangan Tempat Penampungan Sementara (TPS)



**Gambar keadaan di  
Ruangan TPS**



**Gambar Pada saat  
membawa sampah medis  
ke TPS**



**Gambar pada saat sampah medis berserakan disekitar Ruangan TPS**

## Gambaran keadaan Kontainer/TPS untuk menyimpan Sampah Non Medis



**Gambar tempat sampah non medis di kontainer**



**Gambar pada saat sampah non medis didalam kontainer**

**Gambaran pada saat pengangkutan sampah medis untuk dibawa ke Tempat Pembuangan Akhir (TPA)**



**Gambar pada saat sampah medis diangkut**



**Gambar pada saat sampah medis yang ada di mobil di tutup**

## PROFIL PENULIS



**RISKA**, lahir di Luwu (Palopo) pada tanggal 05 November 1989 di Desa Komba Kecamatan Larompong Kabupaten Luwu oleh seorang ibu bernama **Marawiah** dan seorang ayah yang rela mendampingi bernama **Darman**. Penulis mengawali pendidikan formalnya berturut-turut Ia memulai pendidikan di SDN No 7 Komba tahun 1995-2001, SMP Negeri 1 Larompong tahun 2000-2004, kemudian melanjutkan sekolahnya di SMA Negeri

1 Larompong pada tahun 2004-2007. Kemudian melanjutkan studinya di Universitas Islam Negeri Alauddin Makassar.