

**PENGARUH KOMPETENSI SUMBER DAYA MANUSIA DAN PEMANFAATAN
TEKNOLOGI INFORMASI TERHADAP KUALITAS LAPORAN KEUANGAN
DENGAN SISTEM PENGENDALIAN INTERN
SEBAGAI VARIABEL MODERATING
(STUDI EMPIRIS PADA SKPD KABUPATEN POLEWALI MANDAR)**



SKRIPSI

**Diajukan Untuk Memenuhi Salah Satu Syarat Memperoleh Gelar Sarjana Pada Fakultas
Ekonomi Dan Bisnis Islam Uin Alauddin Makassar**

Oleh ;

HARDYANSYAH

10800112027

JURUSAN AKUNTANSI

FAKULTAS EKONOMI DAN BISNIS ISLAM

UNIVERSITAS ISLAM NEGERI ALAUDDIN MAKASSAR

2016

PERNYATAAN KEASLIAN SKRIPSI

Mahasiswa yang bertanda tangan di bawah ini:

Nama : Hardyansyah
NIM : 10800112027
Tempat/Tgl. Lahir : Polewali Mandar, 24 Agustus 1993
Jurusan/Prodi : Akuntansi
Fakultas : Ekonomi dan Bisnis Islam
Alamat : Btn. A. Tonro Permai Blok E1B No.9 sungguminasa
Judul : Pengaruh Kompetensi Sumber Daya Manusia Dan Pemanfaatan Teknologi Informasi Terhadap Kualitas Laporan Keuangan (Studi Empiris pada SKPD Kabupaten Polewali Mandar).

Menyatakan dengan sesungguhnya dan penuh kesadaran bahwa skripsi ini benar adalah hasil karya sendiri. Jika dikemudian hari terbukti bahwa ia merupakan duplikat, tiruan, plagiat, atau dibuat oleh orang lain, sebagian atau seluruhnya, maka skripsi yang diperoleh karenanya batal demi hukum.

Makassar, November 2016

Penyusun

Hardyansyah

10800112027

PENGESAHAN SKRIPSI

Skripsi yang berjudul **“Pengaruh Kompetensi Sumber Daya Manusia dan Pemanfaatan Teknologi terhadap Kualitas Laporan Keuangan dengan Sistem Pengendalian Intern sebagai Variabel Moderas”**, yang disusun oleh **Hardyansyah**, NIM: 10800112027, mahasiswa jurusan Akuntansi pada Fakultas Ekonomi dan Bisnis Islam UIN Alauddin Makassar, telah diuji dan dipertahankan dalam sidang munaqasyah yang diselenggarakan pada tanggal 22 November 2016, bertepatan dengan 22 Shafar 1438 H, dan dinyatakan telah dapat diterima sebagai salah satu syarat untuk memperoleh gelar Sarjana Ekonomi pada Fakultas Ekonomi dan Bisnis Islam Jurusan Akuntansi.

Makassar, 19 Januari 2017

20 Rabi’ul-akhir 1438 H

DEWAN PENGUJI

Ketua	: Prof. Dr. H. Ambo Asse, M.Ag	(.....)
Sekretaris	: Prof. Dr. H. Muslimin Kara, M.Ag	(.....)
Penguji I	: Dr. Muh. Wahyuddin Abdulkah, M.Si.Ak	(.....)
Penguji II	: Eka Suhartini, SE., MM	(.....)
Pembimbing I	: Jamaluddin M, SE., M. Si	(.....)
Pembimbing II	: Dr. H. Abd. Wahab, SE., M. Si	(.....)

Diketahui Oleh,

Dekan Fakultas Ekonomi dan Bisnis Islam
UIN Alauddin Makassar,


Prof. Dr. H. Ambo Asse., M.Ag.
NIP. 19581022 198703 1 002

KATA PENGANTAR



Assalamu' alaikum Wr. Wb

Dengan mengucapkan syukur Alhamdulillah penulis panjatkan hanya kepada Allah (Subhanahu Wata'ala) yang telah memberikan kesehatan, kesabaran, kekuatan, rahmat dan inahnya serta ilmu pengetahuan yang Kau limpahkan. Atas perkenaan-Mu jualah sehingga penulis dapat menyelesaikan skripsi ini dengan baik. Sholawat serta salam “Allahumma Sholli Ala Sayyidina Muhammad Waaala Ali Sayyidina Muhammad” juga penulis sampaikan kepada junjungan kita Nabi Muhammad SAW beserta sahabat-sahabatnya.

Skripsi dengan judul **“Pengaruh Kompetensi Sumber Daya Manusia dan Pemanfaatan Teknologi Informasi terhadap Kualitas Laporan Keuangan Pemerintah Daerah (Studi Empiris Pada SKPD Kabupaten Polewali Mandar)”** penulis hadirkan sebagai salah satu prasyarat untuk menyelesaikan studi S1 dan memperoleh gelar Sarjana Akuntansi di Universitas Islam Negeri Alauddin Makassar.

Selama penyusunan skripsi ini, tidak dapat lepas dari bimbingan, dorongan dan bantuan baik material maupun spiritual dari berbagai pihak, oleh karena itu perkenankanlah penulis menghanturkan ucapan terima kasih dan penghargaan yang setinggi-tingginya terkhusus kepada kedua orang tuaku tercinta ayahanda Abdullah

Palalloi dan ibunda St. Nurlaela yang telah mempertaruhkan seluruh hidupnya untuk kesuksesan anaknya, yang telah melahirkan, membesarkan dan mendidik dengan sepenuh hati dalam buaian kasih sayang kepada penulis.

Selain itu, penulis juga mengucapkan terima kasih kepada berbagai pihak, diantaranya:

1. Bapak Prof. Dr. H. Musafir Pababbari, M.Si selaku Rektor Universitas Islam Negeri (UIN) Alauddin Makassar.
2. Bapak Prof. Dr. H. Ambo Asse, M.Ag, selaku Dekan Fakultas Ekonomi dan Bisnis Islam Universitas Islam Negeri (UIN) Alauddin Makassar.
3. Bapak Jamaluddin Majid, SE., M.Si., selaku Ketua Jurusan Akuntansi Universitas Islam Negeri (UIN) Alauddin Makassar.
4. Bapak Memen Suwandi, SE., M.Si, selaku Sekretaris Jurusan Akuntansi Universitas Islam Negeri (UIN) Alauddin Makassar sekaligus Penasihat Akademik yang selalu memberikan saran dan nasihat.
5. Bapak Bapak Dr. Muh. Wahyuddin Abdullah., sebagai dosen yang telah memberikan banyak memberikan ilmu serta pengalamannya dalam proses kuliah.
6. Bapak Bapak Jamaluddin Majid, SE., M.Si., sebagai dosen pembimbing I yang telah memberikan pengarahan, bimbingan, saran yang berguna selama proses penyelesaian skripsi ini.
7. Bapak Dr. H. Abdul Wahab, SE., M.Si, sebagai dosen pembimbing II yang juga telah memberikan pengarahan, bimbingan, saran yang berguna selama proses penyelesaian skripsi ini.

8. Seluruh dosen Fakultas Ekonomi dan Bisnis Islam Universitas Islam Negeri (UIN) Alauddin Makassar yang telah memberikan bekal dan ilmu pengetahuan yang bermanfaat.
9. Seluruh staf akademik, dan tata usaha serta staf jurusan Akuntansi Universitas Islam Negeri (UIN) Alauddin Makassar.
10. Bapak Kepala Badan Penanaman Modal dan PTSP Kabupaten Polewali Mandar serta para Kasubag dan Bendahara SKPD Kabupaten Polewali Mandar yang telah memberikan izin kepada penulis untuk melakukan penelitian.
11. Semua keluarga di polewali mandar, terkhusus untuk tante Nurma Nurdin dan Sepupu-sepupuku yang selama ini yang telah memberikan bantuan selama saya meneliti di kabupaten Polewali Mandar.
12. Seluruh teman-teman jurusan Akuntansi khususnya AK 1.2 angkatan 2012 Kak Nono, Kak Amri, Kak Anto, Kak Ahmad, Kak Saming, Niar, Fikri, Fajar, Ayub, Ari, Ayu, Kiky, Mirna, jhum, Hasna, Asma dan lainnya yang tidak bisa penulis sebutkan satu persatu yang telah membantu penulisan skripsi ini dan atas kebersamaannya selama kuliah serta seluruh kakak-kakak senior angkatan 2008, 2009, 2010, 2011 dan adek-adek junior angkatan 2013, 2014, 2015, dan 2016.
13. Seluruh teman-teman Ikatan Mahasiswa Akuntansi Indonesia (IMAI) yang tidak bisa saya sebutkan satu persatu yang telah memberikan pengalaman organisasi dan arti kebersamaan dalam berlembaga di organisasi nasional.
14. Semua Sahabat “Porenjes” (Sufyan, Tenri, Tyo, dan Halim) yang telah bersama berbagi kesenangan dan Duka selama berlembaga di IMAI.

15. Seluruh teman-teman Friend Calesthenic terkhusus Kak didi, om Ilham, om Fathur, om Chaink, Aqli, Ajir, Wahyudi, Safar, Putra dan semuanya tidak bisa sebutkan satu-satu yang telah memberikan pelatihan kepada saya dan teman-teman dalam hidup sehat berolahraga.
16. Semua teman-teman dan semua pihak yang tidak dapat disebutkan satu-persatu yang turut memberikan bantuan dan pengertian secara tulus dan terima kasih atas doa dan sarannya selama ini.

Penulis menyadari bahwa masih banyak terdapat kekurangan dalam penulisan skripsi ini. Oleh karena itu saran dan kritik yang membangun sangat diharapkan guna menyempurnakan skripsi ini.

Wassalamu' alaikum Wr. Wb

Samata-Gowa, November 2016

UNIVERSITAS ISLAM NEGERI
ALAUDDIN
M A K A S S A R

HARDYANSYAH

NIM. 10800112027

DAFTAR ISI

JUDUL	i
PERNYATAAN KEASLIAN SKRIPSI.....	ii
PENGESAHAN	iii
KATA PENGANTAR	iv
DAFTAR ISI.....	viii
DAFTAR TABEL.....	x
DAFTAR GAMBAR	xi
ABSTRAK	xii
BAB I PENDAHULUAN.....	1-21
A. Latar Belakang.....	1
B. Rumusan Masalah	8
C. Hipotesis	9
D. Definsi Operasional	14
E. Tujuan dan Manfaat Penelitian.....	19
BAB II TINJAUAN TEORITIS	22-36
A. <i>Stewardship Theory</i> (Teori Pertanggungjawaban).....	22
B. Teori Kegunaan Informasi	25
C. Kompetensi SDM.....	27
D. Pemanfaatan Teknologi Informasi	27
E. Sistem Pengendalian Inten	29
F. Kualitas Laporan Keuangan.....	30
G. Keterkaitan antar variabel	33
H. Kerangka Pikir.....	35
BAB III METODE PENELITIAN.....	37-47
A. Jenis dan Lokasi Penelitian	37
B. Pendekatan Penelitian	37
C. Populasi Dan Sampel	38

D. Metode Pengumpulan Data	39
E. Instrumen Penelitian.....	39
F. Validasi dan Reliabilitas Instrumen	40
G. Teknik Pengolahan Data dan Analisis Data.....	41
BAB IV HASIL PENELITIAN DAN PEMBAHASAN	48-89
A. Gambaran Objek Penelitian	48
B. Hasil penelitian	53
C. Deskripsi pernyataan.....	57
D. Hasil uji kualitas data	61
E. Analisis data.....	67
F. Pembahasan.....	78
BAB V Penutup	90-92
A. Kesimpulan.....	90
B. Implikasi Penelitian.....	92
DAFTAR PUSTAKA	93-97



DAFTAR TABEL

Tabel 1.1 Permasalahan Utama SPI pada Pemerintah Daerah.....	5
Tabel 1.2 Perkembangan Opini LPKD 2010-2014	6
Tabel 1.3 Daftar Opini LKPD pada Kab. POLMAN 2010-2014	8
Tabel 3.1 Skor jawaban responden	38
Tabel 4.1 Tingkat Pengembalian Kuesioner	51
Tabel 4.2 Karakteristik Responden Berdasarkan Jenis Kelamin	52
Tabel 4.3 Karakteristik Responden Berdasarkan Usia.....	52
Tabel 4.4 Karakteristik Responden Berdasarkan Pendidikan	53
Tabel 4.5 Karakteristik Responden Berdasarkan Masa Kerja	53
Tabel 4.6 Hasil uji Deskriptif.....	54
Tabel 4.7 Ikhtisar Rentang Skala Variabel	55
Tabel 4.8 Deskripsi Item Pernyataan Variabel Kompetensi SDM	56
Tabel 4.9 Deskripsi Item Pernyataan Variabel Pemanfaatan Teknologi	57
Tabel 4.10 Deskripsi Item Pernyataan Variabel Sistem pengendalian intern.....	58
Tabel 4.11 Deskripsi Item Pernyataan Variabel kualitas laporan keuangan.....	60
Tabel 4.12 Hasil Uji Validitas Variabel Kompetensi sumber daya manusia.....	61
Tabel 4.13 Hasil Uji Validitas Variabel Pemanfaatan Teknologi informasi	62
Tabel 4.14 Hasil Uji Validitas Variabel Sistem Pengendalian Intern.....	62
Tabel 4.15 Hasil Uji Validitas Variabel Kualitas Laporan Keuangan	63
Tabel 4.16 Hasil Uji Reabilitas	64
Tabel 4.17 Hasil Uji Normalitas	65
Tabel 4.18 Hasil Uji Multikolinearitas.....	67
Tabel 4.19 Hasil Uji Heterokedastisitas – Spearman Rho	69
Tabel 4.21 Hasil Uji Koefisien Determinasi	70
Tabel 4.22 Hasil Uji Secara Simultan	71
Tabel 4.23 Hasil Uji Secara Parsial.....	72
Tabel 4.24 Hasil Uji Selisi Mutlak.....	74

DAFTAR GAMBAR

Gambar 2.1 Bagan kerangka pikir	36
Gambar 4.1 Hasil Uji Normalitas-Histogram	69
Gambar 4.2 Hasil Uji heterokedastisitas	71



ABSTRAK

Nama : Hardyansyah

NIM : 10800112110

Judul : Pengaruh Kompetensi Sumber Daya Manusia dan Pemanfaatan Teknologi Informasi terhadap Kualitas Laporan Keuangan Dengan Sistem Pengendalian Intern Sebagai Variabel Moderasi (Studi empiris pada SKPD Kabupaten Polewali Mandar)

Penelitian ini bertujuan untuk menguji pengaruh kompetensi sumber daya manusia dan pemanfaatan teknologi informasi terhadap kualitas laporan keuangan pemerintah daerah dengan sistem pengendalian intern sebagai variabel moderasi pada SKPD kabupaten polewali mandar.

Data yang digunakan dalam penelitian merupakan data primer yang dikumpulkan melalui survei kuesioner secara langsung. Menggunakan sampel 52 orang yang mempunyai jabatan kasubag keuangan dan bendahara di SKPD Polewali Mandar. Analisis data menggunakan analisis regresi linear berganda untuk hipotesis 1 dan 2. Untuk hipotesis 3 dan 4 menggunakan analisis regresi linear berganda dengan uji nilai selisih mutlak.

Hasil penelitian dengan analisis regresi linear berganda menunjukkan bahwa kompetensi sumber daya manusia dan pemanfaatan teknologi informasi secara signifikan berpengaruh terhadap kualitas laporan keuangan pemerintah daerah. Adapun analisis variabel moderating dengan pendekatan nilai selisih mutlak menunjukkan bahwa sistem pengendalian intern tidak mampu memoderasi pengaruh kompetensi sumber daya manusia terhadap kualitas laporan keuangan pemerintah daerah. Hasil penelitian selanjutnya pendekatan nilai selisih mutlak menunjukkan bahwa sistem pengendalian intern mampu memoderasi pengaruh pemanfaatan teknologi informasi terhadap kualitas laporan keuangan pemerintah daerah.

Kata kunci : Kompetensi sumber daya manusia, pemanfaatan teknologi informasi, sistem pengendalian intern, dan kualitas laporan keuangan pemerintah daerah.

BAB I

PENDAHULUAN

A. Latar Belakang

Fenomena menguatnya tuntutan akuntabilitas mendorong pemerintah untuk meningkatkan kinerja Satuan Kerja Perangkat Daerah (SKPD) agar menghasilkan laporan keuangan yang berkualitas. Laporan keuangan adalah suatu cerminan untuk dapat mengetahui apakah suatu kegiatan pemerintahan telah berjalan dengan baik, maka dari itu pemerintah diharuskan untuk dapat menghasilkan laporan keuangan yang berkualitas (Wati *et al.*, 2014: 1). Sehingga dari publikasi laporan keuangan tersebut dapat berguna bagi pihak yang berkepentingan dan menjadi dasar pengambilan keputusan.

Laporan keuangan berdasarkan Standar Akuntansi Pemerintahan (SAP) merupakan media yang di gunakan oleh entitas terkhusus pemerintah untuk mempertanggungjawabkan kinerja keuangan kepada pihak yang berkepentingan (publik). Dari perspektif rakyat di daerah, laporan keuangan pemerintah daerah yang disusun sesuai dengan SAP dapat menjelaskan bagaimana pemerintah mengelola keuangan dalam melaksanakan pembangunan sehingga dapat meningkatkan kesejahteraan masyarakat. Standar tersebut dikukuhkan dengan terbitnya Peraturan Pemerintah Nomor 71 Tahun 2010 tentang Standar Akuntansi Pemerintahan.

Pemerintah merevisi standar akuntansi pemerintahan dalam rangka meningkatkan kualitas laporan keuangan yaitu PP 71 tahun 2010 menggantikan PP

No.24 tahun 2005. Dalam perubahan tersebut, standar akuntansi pemerintahan yang dulu berbasis kas menuju akrual (*cash toward accrual*) akan berubah menjadi berbasis akrual (*Accrual Basic*). Diharapkan dari perubahan penerapan SAP berbasis akrual tersebut dapat memperbaiki permasalahan umum yang terjadi di instansi pemerintahan mengenai kualitas laporan keuangan yang buruk. Dalam Standar Akuntansi Pemerintahan (SAP) dijelaskan bahwa laporan keuangan yang berkualitas itu harus memenuhi karakteristik ; relevan, andal, dapat dibandingkan, dan dapat dipahami (PP No.71 tahun 2010 dalam Permadi, 2009: 3).

Salah satu karakteristik kualitatif laporan keuangan telah dijelaskan dalam Q.S Al- Ahzab/33: 70 yaitu andal. Karakteristik tersebut mengisyaratkan bahwa laporan keuangan yang dihasilkan haruslah disajikan jujur (Departemen agama RI, 1999: 680).

يَتَأْتِيهَا الَّذِينَ ءَامَنُوا اتَّقُوا اللَّهَ وَقُولُوا قَوْلًا سَدِيدًا

Terjemahnya :

Hai orang-orang yang beriman, bertakwalah kamu kepada Allah dan Katakanlah Perkataan yang benar.

Kandungan ayat tersebut menjelaskan bahwa seorang mukmin diperintahkan oleh Allah SWT untuk selalu berkata jujur dan senantiasa bertakwa kepada-NYA. Bertakwa yang dimaksud disini yaitu menjauhi segala larangannya dan menjalankan segala yang diperintahkan. Sedangkan jujur yang dimaksud disini adalah berkata apa adanya tanpa menyembunyikan sesuatu. Dalam kaitannya penyajian laporan keuangan, pemerintah haruslah menyajikan laporan keuangan apa adanya dan

didukung oleh bukti yang dapat diakui kebenarannya. Penyajiannya harus menggambarkan apa yang terjadi sebenarnya. Sehingga secara langsung mendorong pemerintah harus mampu menyajikan laporan keuangan sesuai dengan karakteristik kualitatif yang tertera di dalam SAP.

Laporan keuangan yang berkualitas dihasilkan oleh sumber daya manusia (SDM) yang berkompeten dibidang pengelola keuangan. SDM harus memiliki kompetensi dibidang akuntansi dalam pembuatan laporan keuangan yang sesuai dengan standar akuntansi pemerintahan agar laporan keuangan tersebut memiliki kualitas yang baik. Namun sudah jadi permasalahan umum yang terjadi di pemerintahan khususnya pemerintah daerah bahwa untuk menerapkan manajemen sumber daya manusia, seringkali yang dilakukan tidak sesuai dengan kebutuhan baik secara kuantitas maupun kualitas.

Kegagalan sumber daya manusia Pemerintah Daerah dalam memahami dan menerapkan logika akuntansi akan berdampak pada kekeliruan laporan keuangan yang dibuat dan ketidaksesuaian laporan dengan standar yang ditetapkan pemerintah (Warisno, 2008 dalam Nurillah, 2014: 9). Sehingga diharapkan untuk meningkatkan kualitas laporan keuangan maka dibutuhkan bukan hanya jumlah sumber daya manusia melainkan kompetensi yang dimiliki sdm tersebut.

Sumber daya manusia juga harus menguasai teknologi informasi (TI) demi mencapai tujuan organisasi. Penerapan teknologi informasi pada tiap entitas baik sektor swasta maupun pemerintahan tentunya memiliki tujuan yang berbeda karena

penerapan TI pada suatu organisasi adalah untuk mendukung kepentingan usahanya. Rahadi (2007: 11) menyatakan bahwa TI mempunyai manfaat atau kemudahan bagi seseorang dalam menghemat waktu maupun tenaga. Didalam *Decision-Usefulness Theory*, dijelaskan bahwa nilai informasi yang tidak didukung dengan pemanfaatan teknologi, akan menghambat dalam memenuhi karakteristik kualitatif berupa ketepatanwaktuan dan juga dalam rangka pengambilan keputusan (Syam, 2015: 90).

Hal ini Kewajiban pemanfaatan teknologi informasi oleh Pemerintah dan Pemerintah Daerah diatur dalam Peraturan Pemerintah No. 56 Tahun 2005 tentang Sistem Informasi Keuangan Daerah yang merupakan pengganti dari PP No. 11 Tahun 2001 tentang Informasi Keuangan Daerah. Pemerintah telah berupaya untuk menyusun laporan berdasarkan sistem akuntansi keuangan daerah, sehingga kualitas yang dihasilkan dari laporan keuangan daerah tersebut dapat meningkat. Namun kenyataannya tidak semua pegawai di pemerintahan memahami teknologi dan sistem akuntansi keuangan daerah tersebut. Adapun yang menjadi tujuan dari adanya teknologi informasi menurut Sutarman (2009: 17) dalam Ramadhan (2015: 3) yaitu untuk memecahkan masalah, membuka kreativitas, dan meningkatkan efektivitas dan efesiensi dalam melakukan pekerjaan.

Pengelolaan keuangan yang baik harus dikelola oleh sdm yang berkompeten dan menguasai teknologi informasi. Untuk mencapai hal tersebut maka suatu instansi pemerintah membutuhkan suatu sistem pengendalian intern yang kuat. Berdasarkan Peraturan Pemerintah (PP) Nomor 60 Tahun 2008 menyatakan bahwa pengendalian internal meliputi berbagai kebijakan yaitu, (1) terkait dengan catatan keuangan, (2)

memberikan keyakinan yang memadai bahwa laporan keuangan telah disusun sesuai dengan standar akuntansi pemerintah, serta penerimaan dan pengeluaran telah sesuai dengan otorisasi yang memadai, (3) memberikan keyakinan yang memadai atas keamanan aset yang berdampak material pada laporan keuangan pemerintah (Armando,2013: 2). BPK (Badan Pemeriksa Keuangan) dalam meneliti kewajaran laporan keuangan menggunakan pengendalian intern sebagai salah satu kriteria.

BPK berhasil menemukan masih banyaknya data-data yang tidak sesuai serta masih banyaknya penyimpangan-penyimpangan dalam pelaksanaan audit laporan keuangan pemerintah. Berdasarkan IHPS (Ikhtisar Hasil Pemeriksaan semester) I tahun 2015 atas 504 LKPD mengungkapkan sebanyak 5978 permasalahan utama SPI dan yang terjadi pada pemerintah daerah. Sebagaimana dijelaskan dalam tabel 1.1, Permasalahan SPI (Sistem Pengendalian intern) tersebut meliputi 2.222 kelemahan sistem pengendalian akuntansi dan pelaporan, 2.598 kelemahan sistem pengendalian pelaksanaan anggaran pendapatan belanja, dan 1.158 kelemahan struktur pengendalian intern.

Tabel 1.1 Permasalahan Utama SPI pada Pemerintah Daerah

NO.	Kelompok Temuan	Jumlah Kasus
1	Kelemahan sistem pengendalian akuntansi dan pelaporan	2.222

Lanjutan Tabel 1.1

2	Kelemahan sistem pengendalian pelaksanaan anggaran pendapatan belanja	2.598
3	Kelemahan struktur pengendalian intern	1.158

Sumber : IHPS I Tahun 2015- www.bpk.go.id

Selain permasalahan kelemahan SPI, BPK juga menemukan ketidakpatuhan terhadap ketentuan perundang-undangan senilai Rp. 3,20 Triliun pada pemerintah daerah. Dari permasalahan ketidakpatuhan tersebut, sebanyak 3.638 permasalahan berdampak finansial yang meliputi 2.422 (40,41%) kerugian daerah senilai Rp1,42 triliun, 324 (5,41%) potensi kerugian daerah senilai Rp1,41 triliun, dan 892 (14,88%) kekurangan penerimaan senilai Rp373,70 miliar. Selain itu, terdapat 2.355 (39,30%) kelemahan administrasi.

Badan Pemeriksa Keuangan (BPK) juga telah melakukan audit atas LKPD disetiap Kabupaten yang ada di Indonesia selama lima tahun dari tahun 2010-2014. Adanya peningkatan opini Wajar Tanpa Pengecualian (WTP) dari tahun 2010-2014 meskipun persentase Wajar Dengan Pengecualian (WDP) tetap lebih besar dari tahun tahun 2010-2014. Sedangkan Tidak Wajar (TW) dan Tidak Memberikan Pendapat (TMP) persentasenya semakin kecil dari tahun 2010 ke tahun 2014 meskipun ada sedikit peningkatan TW dari 2012 ke tahun 2013 sebagaimana tersaji dalam tabel 1.2.

Tabel 1.2
Perkembangan opini LPKD 2010-2014

Tahun	Kabupaten								Jumlah
	WTP	%	WDP	%	TW	%	TMP	%	
2010	16	4%	254	64%	23	6%	103	26%	369
2011	36	9%	268	67%	6	2%	89	22%	399
2012	72	18%	256	64%	6	1%	67	17%	401
2013	105	26%	241	61%	11	3%	41	10%	398
2014	169	44%	188	50%	4	1%	18	5%	379

Sumber : IHPS I Tahun 2015- www.bpk.go.id

Tabel 1.2 menunjukkan Hasil pemeriksaan BPK pada tahun 2010, dinyatakan bahwa terdapat 369 LKPD khususnya Kabupaten yang diperiksa, BPK hanya memberikan opini WTP atas 16 entitas, opini WDP atas 254 entitas, opini TW atas 23 entitas, dan opini TMP atas 103 entitas. Perkembangan opini LKPD dari tahun 2010 ke tahun 2014 menunjukkan peningkatan yang cukup tinggi. pernyataan ini sesuai dengan hasil pemeriksaan BPK pada tahun 2014, dinyatakan bahwa terdapat 379 LKPD khususnya Kabupaten yang diperiksa, BPK memberikan opini WTP atas 169 entitas, opini WDP atas 188 entitas, opini TW atas 4 entitas, dan opini TMP 18 entitas. Meskipun terdapat kenaikan proporsi WTP dan WDP, akan tetapi pemerintah

masih harus berupaya meningkatkan kualitas laporan keuangannya dengan mendapatkan opini WTP.

Jadi fenomena mengenai kualitas informasi laporan keuangan sangat menarik untuk dikaji lebih jauh. Hal ini dikarenakan salah satu target yang ingin diraih Kabupaten Polewali Mandar (Polman) sehubungan dengan agenda reformasi birokrasi sebagaimana yang tertuang dalam Dokumen Penetapan Kabupaten Polman tahun 2013, yaitu meraih predikat Wajar Tanpa Pengecualian (WTP). Sehubungan dengan hal tersebut, diharapkan kepada para SKPD agar meningkatkan tertib pengelolaan keuangan dan aset daerah serta mengembangkan sistem pengendalian internal yang optimal (polmankab.go.id). Akan tetapi kenyataan Kabupaten Polman masih saja mendapatkan opini Wajar dengan Pengecualian sebagaimana dijelaskan dalam tabel 1.3. Kondisi tersebut dikarenakan banyaknya temuan didapatkan BPK seperti penatausahaan keuangan, penatausahaan aset belum tertib serta temuan kelemahan sistem pengendalian intern sehingga berdampak pada kualitas laporan keuangan.

Tabel 1.3 Daftar opini LPKD pada Kabupaten Polewali Mandar 2010-2014

Entitas Pemerintahan Daerah	2010	2011	2012	2013	2014
Kab. Polewali Mandar	WDP	WDP	WDP	WDP	WDP

Sumber : IHPS I Tahun 2015- www.bpk.go.id

Melihat kondisi tersebut menjelaskan bahwa sistem pengendalian intern belum berjalan dengan baik di pemerintah daerah Kabupaten Polman karena masih terjadi

penyalahgunaan anggaran dan kecurangan lainnya. Dari kondisi ini harus menjadi pertimbangan pemerintah daerah Kabupaten Polman untuk meningkatkan pengendalian intern. Kondisi ini juga dapat mempengaruhi kualitas laporan keuangan.

Berdasarkan uraian diatas, dapat dirumuskan judul penelitian ini yaitu Pengaruh Kompetensi Sumber Daya Manusia dan pemanfaatan teknologi informasi terhadap kualitas laporan keuangan dengan sistem pengendalian intern sebagai variabel moderating.

B. Rumusan Masalah

Topik penelitian ini penting dikaji pada SKPD Kabupaten Polewali Mandar (Polman). Hal ini karena kualitas laporan keuangan di masing-masing SKPD dipengaruhi oleh faktor-faktor diantaranya kompetensi sumber daya manusia, dan pemanfaatan teknologi informasi dan pengendalian intern. Selain itu belum ada yang meneliti faktor-faktor tersebut di SKPD Kabupen Polman.

Berdasarkan uraian tersebut dapat dikatakan bahwa kompetensi sumber daya manusia dan pemanfaatan teknologi informasi dan pengendalian intern menjadi faktor penting dalam menghasilkan laporan keuangan yang berkualitas. Di mana apabila kualitas laporan keuangan telah terpenuhi maka pemerintahaan yang baik akan dapat tercapai. Dengan demikian, berdasarkan latar belakang yang telah dikemukakan di atas maka rumusan masalah dalam penelitian ini adalah :

1. Apakah kompetensi sumber daya manusia berpengaruh terhadap kualitas laporan keuangan Kabupaten Polman?

2. Apakah pemanfaatan teknologi informasi berpengaruh terhadap kualitas laporan keuangan Kabupaten Polman?
3. Apakah kompetensi sumber daya manusia berpengaruh terhadap kualitas laporan keuangan Kabupaten Polman dengan sistem pengendalian intern sebagai variabel moderasi?
4. Apakah pemanfaatan teknologi informasi berpengaruh terhadap kualitas laporan keuangan Kabupaten Polman dengan sistem pengendalian intern sebagai variabel moderasi?

C. *Hipotesis*

1. Kompetensi SDM dan Kualitas Laporan Keuangan

Menurut Spencer dan Spencer (1993: 9) dalam Syarifuddin (2014: 31), kompetensi adalah suatu karakteristik yang mendasari kepribadian seseorang yang menyebabkan saling berkaitan dengan kriteria-keperilakuan efektif atau kinerja yang unggul dalam pekerjaan atau situasi tertentu. Laporan keuangan merupakan produk yang dihasilkan oleh sumber daya manusia dibidang akuntansi. Jadi untuk dapat menghasilkan laporan keuangan yang berkualitas maka dibutuhkan sumber daya manusia yang berkompeten dalam membuat laporan keuangan.

Hasil penelitian yang mendukung pengaruh kompetensi sdm terhadap kualitas laporan keuangan yaitu dilakukan oleh Wati dan Pratiwi. Wati *et al.* (2014: 9) menunjukkan kompetensi sumber daya manusia berpengaruh positif dan signifikan terhadap kualitas laporan keuangan daerah. Sama halnya penelitian Pratiwi *et al.*

(2015: 9) menunjukkan bahwa sumber daya manusia berpengaruh terhadap nilai informasi keuangan daerah.

H1 : Diduga Kompetensi SDM berpengaruh terhadap kualitas laporan keuangan.

2. Teknologi informasi dan kualitas laporan keuangan.

Dalam dunia modern saat ini, penggunaan teknologi informasi menjadi suatu keharusan. Teknologi informasi dapat membantu sumber daya manusia dalam mengelola keuangan. Meskipun laporan keuangan adalah produk yang dihasilkan oleh sumber daya manusia dibidang akuntansi tapi memanfaatkan teknologi bisa meminimalisir kesalahan dari manusia itu sendiri. Menurut Hamzah (2009) dalam Winidyaningrum dan Rahmawati (2010: 7), pemanfaatan teknologi informasi tersebut mencakup adanya (a) pengolahan data, pengolahan informasi, sistem manajemen, dan proses kerja secara elektronik, dan (b) pemanfaatan kemajuan teknologi informasi agar pelayanan publik dapat diakses secara mudah dan murah oleh masyarakat di seluruh wilayah negeri ini.

Pengolahan data menjadi suatu informasi dengan bantuan komputer jelas akan lebih meningkatkan nilai dari informasi yang dihasilkan (Hanafi, 2013: 89). Maka dengan mengoptimalkan pemanfaatan teknologi informasi akan lebih meningkatkan kualitas laporan keuangan. Maka dari pemerintah daerah diharuskan untuk memanfaatkan kemajuan teknologi yang berguna untuk meningkatkan kemampuan dalam mengelola keuangan daerah sesuai dengan peraturan pemerintah No.56 tentang Sistem Informasi Keuangan Daerah.

Hasil penelitian sebelumnya yaitu Nurillah (2014) dan maulidia *et.al* (2015). Penelitian mereka menunjukkan bahwa pemanfaatan teknologi informasi berpengaruh signifikan terhadap kualitas laporan keuangan pemerintah daerah.

H2 :Diduga Teknologi informasi berpengaruh terhadap kualitas laporan keuangan

3. Pengaruh kompetensi SDM terhadap kualitas laporan keuangan dengan pengendalian intern sebagai variabel moderasi

Sumber daya manusia yang tidak berkompeten dalam menyusun laporan keuangan akan mempengaruhi kualitas laporan keuangan. Sumber daya manusia yang gagal memahami dan menerapkan logika akuntansi akan berdampak pada ketidaksesuaian laporan keuangan yang dibuat dengan standar pemerintah (Warisno, 2008 dalam Nurillah, 2014: 9). Tidak hanya itu kesalahan dan kekeliruan akan terjadi dalam laporan keuangan yang telah dibuat.

Steward selalu berusaha untuk bertindak dengan cara terbaik pada *principal* . Pemerintah sebagai *steward* selalu berusaha memberikan yang terbaik kepada prinsipalnya dengan cara mengarahkan semua kompetensi dan *skill*-nya. Kepuasan masyarakat erat kaitannya dengan kesuksesan organisasi. Pemerintah akan menunjukkan keberhasilan dan kesuksesannya melalui publikasi laporan keuangan yang berkualitas. Laporan keuangan yang berkualitas dapat diperoleh dari sumber daya yang berkompeten dibidang akuntansi.

Peraturan pemerintah nomor 60 tahun 2008 pasal 10 tentang sistem pengendalian intern pemerintah menjelaskan bahwa pemerintah harus melakukan penelusuran latar belakang calon pegawai dalam proses rekrutmen sehingga ditempatkan sesuai dengan bidangnya masing. Penempatan sumber daya manusia sesuai dengan keahliannya dapat meningkatkan kualitas laporan keuangan. Selain itu pemerintah harus melakukan pelatihan seiring dari perkembangan ilmu sehingga kompetensi sumber daya manusia akan meningkat. Jadi kompetensi sumber daya manusia dalam menghasilkan laporan keuangan yang berkualitas dapat diperkuat pengendalian intern.

Hasil penelitian sebelumnya yang dilakukan fikri *et al.* (2015) menunjukkan bahwa sistem pengendalian intern tidak dapat memoderasi pengaruh kompetensi terhadap kualitas laporan keuangan pemerintah.

H3: Diduga Sistem pengendalian intern memoderasi pengaruh kompetensi Sumber Daya Manusia terhadap kualitas laporan keuangan

4. Pengaruh pemanfaatan teknologi terhadap kualitas laporan keuangan dengan sistem pengendalian intern sebagai variabel moderasi.

Menurut Jurnal dan Supomo (2002) dalam Trisaputra (2013: 7), pemanfaatan teknologi informasi adalah tingkat integrasi teknologi informasi pada pelaksanaan tugas-tugas akuntansi yang terdiri dari:1) Bagian akuntansi/keuangan memiliki komputer, yang cukup untuk melaksanakan tugas ,2) Jaringan internet telah terpasang di unit kerja, 3) Jaringan komputer telah dimanfaatkan sebagai

penghubung antar unit kerja dalam pengiriman data dan informasi yang dibutuhkan, 4) Proses akuntansi sejak awal transaksi hingga pembuatan laporan keuangan dilakukan secara komputerisasi, 5) Pengolahan data transaksi keuangan menggunakan *software* yang sesuai dengan peraturan perundang-undangan, 6) Laporan akuntansi dan manajerial dihasilkan dari sistem yang terintegrasi, 7) Adanya jadwal pemeliharaan peralatan secara teratur 8) Peralatan yang usang atau rusak di data dan diperbaiki tepat pada waktunya. Melihat penjelasan tersebut bahwa Teknologi informasi dapat menunjang kegiatan organisasi. Teknologi informasi juga dapat meningkatkan akurasi dari informasi laporan keuangan.

Sebuah sistem Pengendalian intern yang baik akan didukung oleh pemanfaatan teknologi informasi yang baik pula. Pengendalian intern juga bertujuan agar organisasi tetap memanfaatkan teknologi dalam memberikan informasi terkait kegiatan organisasi dikarenakan pengendalian intern sudah terintegrasi dengan teknologi. Dalam penjelasan peraturan pemerintah nomor 60 tahun 2008 tentang sistem pengendalian intern, pemerintah diharuskan melakukan tindak pencegahan terhentinya operasi komputer, melakukan pengendalian atas perangkat lunak sistem berupa pembatasan akses ke perangkat lunak sesuai dengan tanggung jawab pekerjaan, pemantauan atas akses dan penggunaan perangkat lunak sistem, serta pengendalian atas perubahan yang dilakukan terhadap perangkat lunak sistem. Tindakan pengendalian tersebut dilakukan agar teknologi informasi digunakan secara optimal. Dengan demikian adanya pemanfaatan teknologi informasi serta diperkuat

dengan pengendalian intern maka akan menghasilkan laporan keuangan yang berkualitas.

Hasil penelitian sebelumnya yang mendukung penelitian ini yaitu dilakukan oleh Pratiwi *et al.* (2015) menemukan bahwa pemanfaatan teknologi dan sistem pengendalian intern berpengaruh terhadap nilai informasi pelaporan keuangan pemerintah secara simultan dan parsial.

H4: Diduga Sistem pengendalian intern memoderasi pengaruh Pemanfaatan teknologi terhadap kualitas laporan keuangan.

D. Definisi Operasional

Variabel adalah sesuatu yang dapat mengakibatkan perbedaan atau keragaman nilai. Nilai-nilai dapat berbeda pada beragam waktu baik untuk objek yang sama maupun berlainan. Variabel bebas (*independent variable*) adalah variabel yang mempengaruhi variabel terikat, baik. Sedangkan variabel terikat (*dependent variable*) adalah variabel yang menjadi fokus utama dalam sebuah penelitian. Adapun variabel moderating adalah variabel yang memperkuat atau memperlemah hubungan antara satu variabel dengan variabel lain. Tujuan penelitian adalah untuk memahami dan mendiskripsikan variabel terikat, menjelaskan variabilitasnya, atau memprediksikannya. Dengan kata lain, variabel terikat adalah variabel utama yang menjadi faktor keberhasilan dalam suatu penelitian.

Variabel terikat (*dependent variable*) dalam penelitian ini adalah kualitas laporan keuangan. Sedangkan variabel bebas (*independent variable*) dalam penelitian

ini adalah Kompetensi SDM, dan teknologi informasi. Sedangkan variabel moderasi yaitu pengendalian intern. Definisi dari setiap variabel adalah sebagai berikut.

1. Variabel terikat (Dependen)

a. Kualitas laporan keuangan

Kualitas informasi laporan keuangan adalah ukuran-ukuran normatif yang perlu diwujudkan pada informasi yang disajikan dalam laporan keuangan pada Pemerintah Daerah Kabupaten Polewali Mandar. Pengukuran dengan menggunakan karakteristik kualitatif laporan keuangan (Herman, 2015) yaitu relevan (indikator: memiliki umpan balik (*feedback value*), manfaat prediktif, tepat waktu, lengkap); andal (indikator: penyajian yang jujur, dapat diverifikasi, netralitas); dapat dibandingkan (indikator: informasi yang termuat dalam laporan keuangan dapat dibandingkan dengan laporan keuangan periode sebelumnya); dapat dipahami (indikator: bentuk dan istilah informasi laporan keuangan disesuaikan dengan batas pemahaman para pengguna) sesuai dengan PP Nomor 71 tahun 2010.

2. Variabel independen

a. Kompetensi SDM

Kompetensi Sumber Daya Manusia adalah kemampuan pegawai pemerintah Kabupaten Polewali Mandar atau suatu sistem untuk melaksanakan fungsi-fungsi atau kewenangannya untuk mencapai tujuan pemerintah Kabupaten Polewali Mandar secara efektif dan efisien. Kompetensi harus dilihat sebagai kemampuan untuk mencapai kinerja, untuk menghasilkan keluaran-keluaran (*output*) dan hasil-hasil

(*outcomes*) (Ihsanti, 2014) . Indikator pengukurannya adalah Kemampuan, Keterampilan, Pemahaman dan pengetahuan (Havesi,2005 dalam Ihsanti, 2014).

b. Pemanfaatan Teknologi informasi

Pemanfaatan teknologi informasi adalah penggunaan teknologi baik itu perangkat lunak dan keras yang diharapkan akan memberikan manfaat bagi pegawai Pemerintah Kabupaten Polewali Mandar dalam menjalani tugas dan fungsinya. Indikator pengukurannya adalah jumlah Komputer yang memadai, pemanfaatan jaringan internet, proses akuntansi dilakukan secara komputerisasi, penggunaan software sesuai dengan undang-undang (Zuliarti, 2012).

3. Variabel moderasi

a. Sistem Pengendalian intern

Sistem pengendalian intern adalah suatu proses tindakan yang terintegrasi pada kegiatan yang dijalankan oleh antara pimpinan dan seluruh pegawai pemerintah Kabupaten Polewali Mandar untuk menjamin pencapaian tujuan dan sasaran organisasi yang telah ditetapkan. Ukuran indikatornya adalah 1) Lingkungan Pengendalian; (2) Penilaian Risiko, (3) Aktifitas Pengendalian (4) Informasi dan Komunikasi; (5) Pemantauan (PP No.60 Tahun 2008).

E. Kajian Pustaka

Penelitian-penelitian mengenai kualitas laporan keuangan khususnya instansi pemerintahan diantaranya Nurillah (2014), Fikri *et al.* (2015), novalia (2015), Windiastuti (2013). Penelitian yang dilakukan nurillah (2014) menunjukkan kompetensi SDM, penerapan Sistem Akuntansi Keuangan Daerah, pemanfaatan

teknologi informasi dan sistem pengendalian intern pemerintah mempunyai pengaruh positif dan signifikan terhadap kualitas laporan keuangan pemerintah daerah. Penelitian ini sejalan oleh Novalia dan Windiastuti. Penelitian yang dilakukan oleh Novalia (2015) menunjukkan kompetensi SDM, penerapan sistem akuntansi keuangan daerah, dan sistem pengendalian intern mempunyai pengaruh positif dan signifikan terhadap kualitas laporan keuangan pemerintah daerah. Begitu juga penelitian yang dilakukan oleh Windiastuti (2013) menunjukkan bahwa secara parsial Sumber Daya Manusia berpengaruh positif terhadap Kualitas Laporan Keuangan Pemerintah Daerah dan Sistem Pengendalian Internal berpengaruh positif terhadap Kualitas Laporan Keuangan Pemerintah Daerah. Selain itu secara bersama-sama Sumber Daya Manusia dan Sistem Pengendalian Internal mampu mempengaruhi Kualitas Laporan Keuangan Daerah Kota Bandung.

Berbeda halnya yang dilakukan oleh fikri *et al.* (2015) menunjukkan bahwa Standar Akuntansi Pemerintahan, Kompetensi Aparatur Dan Peran Audit Internal tidak berpengaruh terhadap kualitas laporan keuangan. Adapun ringkasan penelitian terdahulu sebagai berikut:

Nama Peneliti	Judul	Hasil Penelitian
As Syifa Nurillah, 2014	Pengaruh Kompetensi Sumber Daya Manusia, Penerapan Sistem Akuntansi Keuangan Daerah (Sakd), Pemanfaatan Teknologi Informasi, Dan Sistem Pengendalian Intern Terhadap Kualitas Laporan Keuangan Pemerintah Daerah (studi empiris pada skpd kota depok)	Kompetensi SDM, penerapan Sistem Akuntansi Keuangan Daerah, pemanfaatan teknologi informasi dan sistem pengendalian intern pemerintah mempunyai pengaruh positif dan signifikan terhadap kualitas laporan keuangan pemerintah daerah.

Fikri et al.,2015	Pengaruh Penerapan Standar Akuntansi Pemerintahan, Kompetensi Aparatur Dan Peran Audit Internal Terhadap Kualitas Informasi Laporan Keuangan Dengan Sistem Pengendalian Intern Sebagai Variabel Moderating (Studi Empiris Pada Skpd-Skpd Di Pemrov. Ntb)	Standar Akuntansi Pemerintahan, Kompetensi Aparatur Dan Peran Audit Internal tidak berpengaruh terhadap kualitas laporan keuangan
Irma Novalia,2015	Pengaruh Kompetensi Sumber Daya Manusia, Penerapan Sistem Akuntansi Keuangan Daerah Dan Sistem Pengendalian Intern Terhadap Kualitas Laporan Keuangan Pemerintah Daerah (studi empiris pada dinas skpd kota surakarta)	kompetensi SDM, penerapan sistem akuntansi keuangan daerah, dan sistem pengendalian intern mempunyai pengaruh positif dan signifikan terhadap kualitas laporan keuangan pemerintah daerah.
Ruri windiastuti,2013	Pengaruh Sumber Daya Manusia Bidang Akuntansi Dan Sistem Pengendalian Internal Terhadap Kualitas Laporan Keuangan Pemerintah Daerah	Secara parsial Sumber Daya Manusia berpengaruh positif terhadap Kualitas Laporan Keuangan Pemerintah Daerah dan Sistem Pengendalian Internal berpengaruh positif terhadap Kualitas Laporan Keuangan Pemerintah Daerah. Selain itu secara bersama-sama Sumber Daya Manusia dan Sistem Pengendalian Internal mampu mempengaruhi Kualitas Laporan Keuangan

F. Tujuan dan Kegunaan Penelitian

1. Tujuan Penelitian

1. Untuk mengetahui pengaruh Kompetensi SDM terhadap kualitas laporan keuangan Kabupaten Polman.
2. Untuk mengetahui pengaruh pemanfaatan teknologi informasi terhadap kualitas laporan keuangan Kabupaten Polman.

3. Untuk mengetahui pengaruh kompetensi sumber daya manusia terhadap kualitas laporan keuangan Kabupaten Polman dengan sistem pengendalian intern sebagai variabel moderasi.
4. Untuk mengetahui pengaruh pemanfaatan teknologi informasi terhadap kualitas laporan keuangan Kabupaten Polman dengan sistem pengendalian intern sebagai variabel moderasi.

2. Manfaat Penelitian

1. Manfaat Teoretis

Penelitian ini ingin menunjukkan bahwa konsep manajemen di lingkungan pemerintahan lebih dominan mendukung *stewardship theory* dibandingkan sebagai *agency theory*. Teori *stewardship* menggambarkan situasi dimana para manajer tidaklah termotivasi oleh tujuan-tujuan individu tetapi lebih ditujukan pada sasaran hasil utama mereka untuk kepentingan organisasi, sehingga teori ini mempunyai dasar psikologi dan sosiologi yang telah dirancang dimana para eksekutif sebagai *steward* termotivasi untuk bertindak sesuai keinginan principal, selain itu perilaku *steward* tidak akan meninggalkan organisasinya sebab *steward* berusaha mencapai sasaran organisasinya (Zamrana dalam Riyadi dan agung, 2014: 468).

Berbeda dengan *agency theory* yang mengamsumsikan bahwa pemerintah sebagai *agent* yang bertindak dengan penuh kesadaran bagi kepentingannya sendiri sehingga tidak dapat dipercaya untuk bertindak sebaik-baiknya bagi kepentingan masyarakat sebagai principal. Tindakan *agent* tersebut bertentangan dengan konsep di instansi pemerintahan. Pemerintah dituntut memberikan pelayanan terbaik untuk

masyarakat. Dengan demikian manajemen dilingkungan pemerintah lebih dominan bertindak sebagai *steward* dibandingkan sebagai *agent*.

2. Manfaat Praktis

- a. Memberikan masukan bagi dunia akademisi (khususnya dalam bidang pendidikan akuntansi) dalam mendidik dan mendiskusikan mengenai pentingnya kompetensi sumber daya manusia dan pemanfaatan teknologi informasi dalam meningkatkan kualitas laporan keuangan
- b. Sebagai sarana informasi bagi masyarakat tentang kualitas laporan keuangan pemerintah daerah yang dapat memberikan kontribusi positif untuk pengembangan dan perbaikan diri ke arah yang lebih baik.
- c. Memberikan masukan bagi instansi daerah agar dapat lebih meningkatkan kualitas laporan keuangan daerah mereka melalui peningkatan kompetensi sumber daya manusia, pemanfaatan teknologi yang optimal dan diperkuat sistem pengendalian intern yang memadai

Bab II

TINJAUAN TEORITIS

A. *Stewardship Theory*

Teori *stewardship* adalah teori yang dicetuskan oleh Donaldson dan Davis, teori ini menggambarkan situasi dimana para manajer tidaklah termotivasi oleh tujuan-tujuan individu tetapi lebih ditujukan pada sasaran hasil utama mereka untuk kepentingan organisasi, sehingga teori ini mempunyai dasar psikologi dan sosiologi yang telah dirancang dimana para eksekutif sebagai *steward* termotivasi untuk bertindak sesuai keinginan principal, selain itu perilaku steward tidak akan meninggalkan organisasinya sebab *steward* berusaha mencapai sasaran organisasinya (Zamrana dalam Riyadi dan agung, 2014: 468). Teori ini didesain bagi para peneliti untuk menguji situasi dimana para eksekutif dalam perusahaan sebagai pelayan dapat termotivasi untuk bertindak dengan cara terbaik pada prinsipalnya (Zamrana dalam Riyadi dan agung, 2014: 468). Chinn dalam Zoelisty dan Adityawarman (2014: 16) mengatakan bahwa *stewardship theory* dibangun di atas asumsi filosofis mengenai sifat manusia, bahwa manusia pada hakekatnya dapat dipercaya, mampu bertindak dengan penuh tanggung jawab, memiliki integritas dan kejujuran terhadap pihak lain.

Hal ini sudah dijelaskan juga oleh firman Allah SWT dalam Q.S An-Nisa/4:

58

﴿ إِنَّ اللَّهَ يَأْمُرُكُمْ أَنْ تُؤَدُّوا الْأَمَانَاتِ إِلَىٰ أَهْلِهَا وَإِذَا حَكَمْتُمْ بَيْنَ النَّاسِ أَنْ تَحْكُمُوا بِالْعَدْلِ إِنَّ اللَّهَ نِعِمَّا يَعِظُكُمْ بِهِ ۗ إِنَّ اللَّهَ كَانَ سَمِيعًا بَصِيرًا ﴾

Terjemahnya :

Sesungguhnya Allah menyuruh kamu menyampaikan amanat kepada yang berhak menerimanya, dan (menyuruh kamu) apabila menetapkan hukum di antara manusia supaya kamu menetapkan dengan adil. Sesungguhnya Allah memberi pengajaran yang sebaik-baiknya kepadamu. Sesungguhnya Allah adalah Maha mendengar lagi Maha melihat.

Ayat tersebut menjelaskan bahwa adanya seseorang memberikan amanah dan ada yang menerima amanah tersebut, maka terjalinlah hubungan diantara kedua belah pihak. Suatu saat nanti penerima amanah tersebut harus mempertanggungjawabkan amanahnya kepada si pemberi amanah. Dalam kaitannya pemerintahan, pemerintah sebagai penerima amanah harus mempertanggungjawabkan apa yang telah dia kerjakan (amanah) kepada masyarakat (publik) sebagai pemberi amanah. Maka dari ayat ini menjelaskan pemerintah sebagai *steward* yang diberi wewenang oleh masyarakat untuk melakukan yang terbaik bagi prinsipal dan organisasinya.

Teori ini juga mengasumsikan adanya hubungan yang kuat antara kepuasan dan kesuksesan organisasi. Hal ini menggambarkan maksimasiliasi utilitas kelompok principal dan manajemen. Maksimalkan utilitas kelompok ini pada akhirnya akan memaksimalkan kepentingan individu yang ada dalam kelompok organisasi

tersebut. Teori *stewardship* dapat diterapkan pada penelitian akuntansi organisasi sektor publik seperti organisasi pemerintahan (Morgan, 1996 dalam Zoelisty dan Adityawarman, 2014: 16) dan non profit lainnya (Vargas, 2014 dalam Zoelisty dan Adityawarman, 2014: 16) yang sejak awal perkembangannya, akuntansi organisasi sektor publik telah dipersiapkan untuk memenuhi kebutuhan informasi bagi hubungan antara *stewards* dengan *principals*.

Berbeda dengan *agency theory* yang mengamsumsikan bahwa pemerintah sebagai *agent* yang bertindak dengan penuh kesadaran bagi kepentingannya sendiri sehingga tidak dapat dipercaya untuk bertindak sebaik-baiknya bagi kepentingan masyarakat sebagai *principal*. Tindakan *agent* tersebut bertentangan dengan konsep di instansi pemerintahan. Pemerintah dituntut memberikan pelayanan terbaik untuk masyarakat. Dengan demikian manajemen dilingkungan pemerintah lebih dominan bertindak sebagai *steward* dibandingkan sebagai *agent*.

Teori ini menjadi landasan dari penelitian ini yang dapat menjelaskan bahwa Masyarakat sebagai *principal* yang mempercayakan pemerintah sebagai *steward* untuk mengelola organisasi (pemerintahan) demi kesuksesan organisasi. Sumber daya manusia akan lebih mengutamakan kepentingan organisasi dengan cara memaksimalkan kompetensi dalam hal menyelesaikan tugas dan fungsinya demi tercapainya tujuan oganisasinya. Selain itu sumber daya manusia akan bertindak yang terbaik dengan cara mengoptimalkan sistem pengendalian intern untuk meningkatkan kompetensi sumber daya manusia dan memaksimalkan pemanfaatan teknologi informasi.

B. Teori Kegunaan Informasi (Decision-Usefulness Theory)

Teori kegunaan-keputusan (*Decision-Usefulness Theory*) informasi akuntansi dikenal sejak tahun 1954 dan menjadi referensi dari penyusunan kerangka konseptual *Financial Accounting Standar Boards (FASB)*, yaitu *Statement Of Financial Accounting Concepts (SFAC)* yang berlaku di Amerika Serikat. Pada tahap awal, teori ini dikenal dengan nama lain yaitu *A Theory Of A Accounting To Investor* (Staubus, 2003 dalam Fikri *et al.*, 2015: 6). Selain FASB, ada sebuah badan yang setara dengan FASB yaitu GASB. FAF membuat GASB pada tahun 1984 dalam hubungan “kakak-adik” dengan FASB. GASB bertanggungjawab untuk menetapkan standar akuntansi untuk aktivitas dan transaksi dari pemerintah pusat dan daerah, sedangkan FASB menyusun standar akuntansi untuk semua organisasi lainnya termasuk non pemerintahan dan organisasi non profit (Freeman, 2008 dalam Untary, 2015: 22). Kegunaan-keputusan informasi akuntansi mengandung komponen-komponen yang perlu dipertimbangkan oleh para penyaji informasi akuntansi agar cakupan yang ada dapat memenuhi kebutuhan para pengambil keputusan yang akan menggunakannya.

Selanjutnya juga mengatakan bahwa sikap manajemen terhadap penerapan suatu standar akuntansi berhubungan dengan kepentingannya terhadap pengungkapan informasi akuntansi yang menggambarkan kinerja finansial dalam bentuk pelaporan keuangan. *SFAC No. 2* tentang *Qualitative Characteristics of Accounting Information* menggambarkan hirarki dari kualitas informasi akuntansi dalam bentuk kualitas primer dan kualitas sekunder. Kualitas primer dari informasi

yang berguna dalam pengambilan keputusan ekonomi adalah nilai relevan (*relevance*) dan reliabilitas (*reliability*). *FASB* menyatakan bahwa nilai relevan dan reliabilitas adalah dua kualitas utama yang membuat informasi akuntansi berguna dalam pengambilan keputusan. Nilai relevan diklasifikasikan sebagai kapasitas informasi untuk membuat suatu perbedaan dalam pengambilan keputusan oleh pemakai. Reliabilitas didefinisikan sebagai kualitas pemberian jaminan bahwa informasi itu secara rasional bebas dari kesalahan dan *bias*, dan mewakili apa yang akan digambarkan.

Dikatakan relevan jika informasi harus bersifat logis jika dihubungkan dengan suatu keputusan. *FASB* menyatakan bahwa agar menjadi relevan bagi *investor*, kreditur, dan yang lain dalam rangka investasi, kredit dan keputusan sejenis maka informasi akuntansi harus memiliki kapabilitas untuk membuat suatu perbedaan pada suatu keputusan. Hal tersebut ditempuh dengan cara membantu pemakai dalam membentuk prediksi tentang hasil dari kejadian masa lalu, sekarang dan yang akan datang atau untuk mengkonfirmasi atau membenarkan harapannya.

Kandungan kualitas primer kegunaan-keputusan informasi akuntansi meliputi komponen-komponen kandungan dari nilai relevan, yaitu ketepatanwaktuan (*timeliness*), nilai umpan balik (*feed-back value*), dan nilai prediktif (*predictivevalue*), dan komponen-komponen kandungan reliabilitas, yaitu penggambaran yang senyatanya (*representational faithfulness*), netralitas (*neutrality*), dan dapat diperiksa (*verifiability*). Selain itu juga terdapat kualitas sekunder, sebagai penghubung antara kualitas primer, yaitu komparabilitas

(*comparability*) dan taat asas (*consistency*). Dari teori dapat menjelaskan bahwa untuk mencapai kualitas laporan keuangan yang baik maka diperlukan pemanfaatan teknologi yang memadai. Dengan adanya pemanfaatan teknologi informasi dapat mencapai kandungan kualitas primer dari teori kegunaan informasi.

C. Kompetensi SDM

Kompetensi diartikan sebagai kemampuan dasar dan kualitas kerja yang diperlukan untuk mengerjakan pekerjaan dengan baik (Furham, 1990 dalam Aruan, 2003 dalam Fikri *et al.*, 2015: 3). Menurut Aruan (2003) dalam Fikri *et al.* (2015: 8) Kompetensi aparatur pemerintah daerah berarti kemampuan yang harus dimiliki seseorang aparatur berupa pengetahuan, ketrampilan, sikap dan perilaku yang diperlukan dalam pelaksanaan tugasnya. Kompetensi sangat diperlukan dalam menunjang pelaksanaan tugas demi keberhasilan organisasinya.

Keberhasilan suatu organisasi dalam mencapai suatu tujuan sangat ditentukan oleh kualitas dan kemampuan Sumber Daya Manusia (SDM) yang berada di dalamnya. Dalam organisasi publik, peran SDM lebih ditekankan pada kemampuan memberikan pelayanan yang terbaik bagi masyarakat, sehingga organisasi tetap memiliki reputasi kinerja yang unggul dan akuntabel dimata masyarakat. Oleh karenanya, kompetensi SDM pada setiap level manajemen menjadi *urgen* baik level pimpinan maupun staf pemerintahan.

D. Pemanfaatan Teknologi Informasi

Perkembangan teknologi informasi tidak hanya digunakan dalam organisasi sektor swasta tetapi juga dalam organisasi sektor publik, termasuk pemerintah. Dalam

penjelasan Peraturan Pemerintah Nomor 56 Tahun 2005 tentang Sistem Informasi Keuangan, disebutkan bahwa untuk menindaklanjuti pelaksanaan proses pembangunan sejalan dengan prinsip-prinsip tata kelola yang baik, Pemerintah Pusat dan Daerah yang berkewajiban untuk mengembangkan dan memanfaatkan kemajuan teknologi informasi untuk meningkatkan kemampuan untuk mengelola keuangan, dan mendistribusikan informasi keuangan kepada pelayanan publik. Pemerintah perlu mengoptimalkan penggunaan teknologi informasi canggih untuk sistem informasi manajemen jaringan bangunan dan proses kerja yang memungkinkan government untuk bekerja secara terpadu dengan menyederhanakan akses antar unit (Nuryanto dan Nunuy, 2013: 159). Menurut Hamzah (2009) dalam Winidyaningrum dan Rahmawati (2010: 7), pemanfaatan teknologi informasi tersebut mencakup adanya (a) pengolahan data, pengolahan informasi, sistem manajemen, dan proses kerja secara elektronik, dan (b) pemanfaatan kemajuan teknologi informasi agar pelayanan publik dapat diakses secara mudah dan murah oleh masyarakat di seluruh wilayah negeri ini.

Dalam hubungannya dengan sistem informasi akuntansi, komputer akan meningkatkan kapabilitas sistem. Ketika komputer dan komponen-komponen yang berhubungan dengan teknologi informasi diintegrasikan ke dalam suatu sistem informasi akuntansi, tidak ada aktivitas umum yang ditambah atau dikurangi. Sistem informasi akuntansi masih mengumpulkan, memproses, dan menyimpan data. Sistem masih memasukkan pengendalian-pengendalian atas keakurasian data. Sistem juga menghasilkan laporan-laporan dan informasi lainnya.

E. Sistem Pengendalian Intern

Arens (2006: 273) dalam Setiyawati (2013: 21) berpendapat bahwa pengendalian intern adalah alat untuk memberikan keyakinan memadai bahwa tujuan pengendalian manajemen akan tercapai. Peraturan Pemerintah Nomor 60 Tahun 2008 tentang Sistem Pengendalian Intern Pemerintah (SPIP) menjelaskan bahwa SPIP adalah Sistem Pengendalian Intern yang diselenggarakan secara menyeluruh di lingkungan pemerintah pusat dan pemerintah daerah. Tujuan dari pengendalian intern diterapkan yaitu agar laporan keuangan andal, efisiensi dan efektifitas dan efesiesi terhadap kegiatan operasi pemerintah serta kepatuhan terhadap hukum dan peraturan. Hal tersebut sama seperti yang dijelaskan Ikatan Akuntan Publik Indonesia (2011) dalam Yendrawati (2013: 169), sistem pengendalian intern merupakan suatu proses yang dijalankan oleh dewan komisaris, manajemen dan personil lain yang didesain untuk memberikan keyakinan memadai tentang pencapaian tiga golongan tujuan berikut ini: a) Keandalan pelaporan keuangan. b) Efektifitas dan efisiensi operasi. c) Kepatuhan terhadap hukum dan peraturan yang berlaku.

Organisasi akan beroperasi secara efektif dan efisien ketika penerapan pengendalian intern berjalan dengan baik. Penyajian informasi keuangan informasi dapat diyakini kebenarannya dan menghasilkan laporan keuangan yang berkualitas. Pengendalian intern dapat dicapai jika organisasi menerapkan komponen-komponen pengendalian intern dari setiap aktivitas operasi (Herman, 2015: 22). Komponen-komponen COSO terdiri dari lima komponen pengendalian intern yang saling berhubungan, yaitu (Janvrine, 2012: 22): (1) Lingkungan Pengendalian

(*Environment Control*); (2) Penilaian Risiko (*RiskValuation*); (3) Aktifitas Pengendalian (*Activity Control*); (4) Informasi dan Komunikasi (*Information and Communications*); (5) Pemantauan (*Monitoring*). Sedangkan menurut Rahardjo (2013) mengemukakan bahwa sistem pengendalian dapat dibagi menjadi dua yaitu :

1. Pengendalian intern akuntansi

Dibuat untuk mencegah terjadinya inefisiensi yang tujuannya adalah menjaga kekayaan organisasi dan memeriksa keakuratan data akuntansi.

Sebagai contoh, adanya pemisahan fungsi dan tanggung jawab antar unit organisasi.

2. Pengendalian administratif.

Dibuat untuk mendorong dilakukannya efisiensi dan mendorong dipatuhinya kebijakan manajemen. Contohnya adalah adanya pemeriksaan laporan untuk mencari penyimpangan yang ada, untuk kemudian diambil tindakan.

F. *Kualitas Laporan Keuangan*

Menurut Wati *et.al* (2014), Laporan keuangan adalah suatu alat pertanggungjawaban atas kinerja keuangan manajemen suatu pemerintahan kepada publik yang dipercayakan kepadanya. Laporan keuangan merupakan hasil akhir dari proses kegiatan akuntansi atau suatu ringkasan dari transaksi keuangan. Laporan keuangan pada organisasi pemerintahan merupakan asersi dari pihak manajemen pemerintah yang menginformasikan kepada pihak lain (*stakeholder*) tentang kondisi keuangan pemerintah.

Tujuan umum laporan keuangan adalah menyajikan informasi mengenai posisi keuangan, realisasi anggaran, arus kas, dan kinerja keuangan suatu entitas pelaporan yang bermanfaat bagi para pengguna dalam membuat dan mengevaluasi keputusan mengenai alokasi sumber daya. Laporan keuangan untuk tujuan umum juga mempunyai peranan prediktif dan prospektif, menyediakan informasi yang berguna untuk memprediksi besarnya sumber daya yang dibutuhkan untuk operasi yang berkelanjutan, sumber daya yang dihasilkan dari operasi yang berkelanjutan, serta risiko dan ketidakpastian yang terkait.

Adapun karakteristik kualitatif suatu laporan keuangan adalah sebagai berikut:

1. Relevan.

Dikatakan relevan ketika informasi yang termuat di dalamnya dapat memengaruhi keputusan pengguna dengan membantu mereka mengevaluasi peristiwa masa lalu atau masa kini, dan memprediksi masa depan serta menegaskan/mengoreksi hasil evaluasi di masa lalu. Informasi yang relevan :

a. Memiliki manfaat umpan balik

Informasi memungkinkan pengguna untuk menegaskan atau mengoreksi ekspektasi di masa lalu

b. Memiliki manfaat prediktif

Dapat membantu pengguna memprediksi masa yang akan datang berdasarkan hasil masa lalu

c. Tepat waktu

Informasi disajikan secara tepat waktu sehingga dapat digunakan dalam pengambilan keputusan

d. Lengkap

Pengungkapan dalam informasi harus jelas sehingga mampu mencegah terjadinya kekeliruan dalam penggunaan informasi.

2. Andal

Informasi dalam laporan keuangan bebas dari pengertian yang menyesatkan dan kesalahan material, menyajikan setiap fakta secara jujur, serta dapat diverifikasi. Penyajian laporan keuangan secara jujur.

a. Penyajian jujur

informasi menggambarkan dengan jujur transaksi serta peristiwa lainnya yang seharusnya disajikan.

b. Dapat diverifikasi

informasi yang disajikan dalam laporan keuangan dapat di uji, dan apabila pengujian dilakukan lebih dari sekali oleh pihak yang berbeda, hasilnya tetap menunjukkan simpulan yang tidak berbeda jauh

c. Netralitas

informasi diarahkan pada kebutuhan umum dan tidak berpihak pada kebutuhan pihak tertentu

3. Dapat dibandingkan

Informasi yang ada dapat dibandingkan dengan laporan periode sebelumnya.

4. Dapat dipahami

Informasi yang tersedia dapat dipahami oleh pengguna dan dinyatakan dalam bentuk serta istilah yang disesuaikan dengan batas pemahaman para pengguna.

G. Keterkaitan Antar Variabel

1. Kompetensi sumber daya manusia dan kualitas laporan keuangan.

Kompetensi berarti kemampuan yang harus dimiliki seseorang aparatur berupa pengetahuan, ketrampilan, sikap dan perilaku yang diperlukan dalam pelaksanaan tugasnya. Kompetensi sangat diperlukan dalam menunjang pelaksanaan tugas seseorang demi keberhasilan organisasinya. Keberhasilan organisasi sangat dekat kaitannya dengan laporan keuangan yang berkualitas. Jadi untuk mendapatkan laporan keuangan yang berkualitas maka dibutuhkan sumber daya manusia yang berkompeten dibidang akuntansi.

2. Pemanfaatan teknologi informasi dan kualitas laporan keuangan.

Menurut Hamzah (2009) dalam Winidyaningrum dan Rahmawati (2010:7), pemanfaatan teknologi informasi mencakup adanya pengolahan data, pengolahan informasi, sistem manajemen, dan proses kerja secara elektronik, dan pemanfaatan kemajuan teknologi informasi agar pelayanan publik dapat diakses secara mudah dan murah oleh masyarakat di seluruh wilayah negeri ini. Dari pemanfaatan teknologi informasi tersebut laporan keuangan akan lebih akurat dan cepat dihasilkan. Jadi laporan keuangan akan lebih berkualitas jika pemanfaatan teknologi informasi memadai.

3. Sistem pengendalian intern, kompetensi sumber daya manusia, dan kualitas laporan keuangan.

Tujuan umum dari pengendalian intern yaitu efisiensi dan efektivitas operasi. Sehingga ketika pengendalian intern diterapkan maka akan mendorong pemakaian sumber daya akan secara efektif dan efisien untuk mencapai sasaran dan tujuan organisasi. Penempatan sumber daya manusia sesuai dengan keahliannya dapat meningkatkan kualitas laporan keuangan. Pelatihan juga dapat meningkatkan kompetensi sumber daya manusia dibidangnya masing-masing. Jadi kompetensi sumber daya manusia dalam menghasilkan laporan keuangan yang berkualitas dapat diperkuat pengendalian intern.

4. Sistem pengendalian intern, pemanfaatan teknologi informasi, dan kualitas laporan keuangan

Sebuah sistem Pengendalian intern yang baik akan didukung oleh pemanfaatan teknologi informasi yang baik pula. Pengendalian intern juga bertujuan agar organisasi tetap memanfaatkan teknologi dalam memberikan informasi terkait kegiatan organisasi dikarenakan pengendalian intern sudah terintegrasi dengan teknologi. Dalam penjelasan peraturan pemerintah nomor 60 tahun 2008 tentang sistem pengendalian intern, pemerintah diharuskan melakukan tindak pencegahan terhentinya operasi komputer, melakukan pengendalian atas perangkat lunak sistem berupa pembatasan akses ke perangkat lunak sesuai dengan tanggung jawab pekerjaan, pemantauan atas akses dan penggunaan perangkat lunak sistem, serta

pengendalian atas perubahan yang dilakukan terhadap perangkat lunak sistem. Tindakan pengendalian tersebut dilakukan agar teknologi informasi digunakan secara optimal. Dengan demikian adanya pemanfaatan teknologi informasi serta diperkuat dengan pengendalian intern maka akan menghasilkan laporan keuangan yang berkualitas.

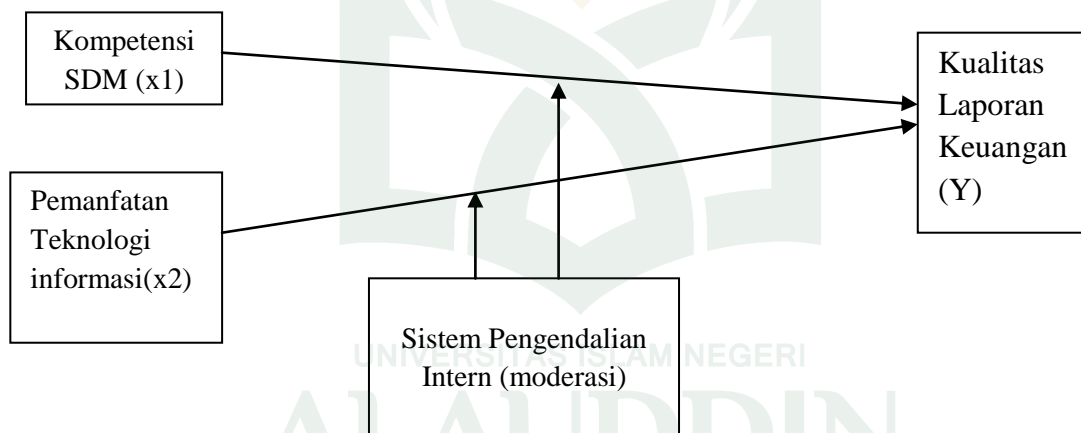
H. Kerangka Pikir

Pemerintah dituntut untuk melaksanakan tanggung jawabnya secara baik. Pemerintah sebagai *steward* harus mengarahkan semua kompetensi dan *skill*-nya untuk dapat menghasilkan laporan keuangan yang berkualitas. Untuk itu dibutuhkan pengendalian intern sebagai media dalam mencapai hal tersebut. Tujuan umum dari pengendalian intern yaitu efisiensi dan efektivitas operasi. Sehingga ketika pengendalian intern diterapkan maka akan mendorong sumber daya manusia akan bekerja secara efektif dan efisien guna mencapai sasaran dan tujuan organisasi. Dengan pengendalian intern juga dapat membentuk struktur organisasi kebutuhan. Salah satu unsur pokok sistem pengendalian intern adalah struktur organisasi yang memisahkan tanggung jawab fungsional secara tegas. Penempatan sumber daya manusia sesuai dengan keahliannya dapat meningkatkan kualitas laporan keuangan. Jadi kemampuan manusia dalam menghasilkan laporan keuangan yang berkualitas dapat diperkuat dengan sistem pengendalian intern.

Informasi yang dihasilkan oleh pemanfaatan teknologi akan lebih berkualitas. Teknologi informasi berperan penting dalam menyediakan informasi yang bermanfaat bagi para pihak yang berkepentingan. pemerintah (*Steward*)

menggunakan teknologi dalam mencapai kepuasan prinsipalnya (masyarakat). Kepuasan masyarakat erat kaitannya dengan kualitas laporan keuangan yang baik. Untuk mencapai laporan keuangan yang berkualitas juga harus dengan cara meningkatkan efektivitas pelaksanaan pengendalian intern. Pengendalian intern akan berjalan dengan baik ketika terintegrasi dengan teknologi informasi. Berdasarkan uraian diatas, bahwa kualitas laporan keuangan akan tercapai dengan baik ketika didukung oleh pemanfaatan teknologi serta efektifitas pengendalian intern.

Gambar 2.1 Bagan Kerangka Pikir



BAB III

METODOLOGI PENELITIAN

A. Jenis dan Lokasi Penelitian

Penelitian ini merupakan jenis penelitian berupa penelitian kuantitatif, karena data yang digunakan dalam penelitian yang menguji beberapa hipotesis yang diungkapkan. Penelitian kuantitatif adalah suatu metode penelitian yang bersifat induktif, objektif, dan ilmiah dimana data yang diperoleh berupa angka-angka atau pernyataan-pernyataan yang dinilai, dan dianalisis dengan analisis statistik. Menurut Sugiyono (2012: 11) metode penelitian kuantitatif dapat diartikan sebagai metode penelitian yang berlandaskan pada filsafat positivisme. Penelitian ini dilakukan di SKPD Kabupaten Polewali Mandar, Sulawesi Barat.

B. Pendekatan Penelitian

Pendekatan yang digunakan dalam penelitian ini adalah pendekatan korelasional. Menurut Arikunto (2008: 270) pendekatan korelasional adalah penelitian yang bertujuan untuk menemukan ada tidaknya hubungan antar variabel, dan jika ada seberapa beratkah serta berarti atau tidak hubungan itu. Penelitian korelasional bertujuan untuk menyelidiki sejauh mana variasi pada suatu variabel berkaitan dengan variabel pada satu atau lebih variabel lain berdasarkan koefisien korelasi. Pengukuran terhadap beberapa variabel dan hubungannya dalam penelitian korelasional dapat dilakukan secara serentak dan realistik.

C. *Populasi dan Sampel*

Pada bagian ini dijelaskan secara umum tentang hal-hal yang berkaitan dengan populasi dan sampel penelitian, dan secara khusus menjelaskan apa yang menjadi populasi penelitian, jumlah anggota populasi, besar sampel yang diambil dan dasar penentuannya, metode pengambilan sampel dan lokasi sampel. Populasi adalah keseluruhan objek penelitian. Menurut Nurhayati (2008) *sampel* adalah sebagian anggota dari populasi yang dipilih sehingga diharapkan dapat mewakili populasinya. Dari sampel tersebut akan mempermudah dalam melakukan analisis dan mendapatkan kesimpulan. Populasi yang akan menjadi objek dalam penelitian ini adalah 44 SKPD Kabupaten polewali mandar yaitu sekretariat daerah, sekretariat DPRD, 5 Kantor, 6 Badan, 12 Dinas, 16 kecamatan, Inspektorat, Rumah Sakit Umum, Balai latihan kerja. Dan Masing-masing SKPD diambil dua responden. Jadi Total sampel dalam penelitian ini yaitu 88 sampel. Adapun kriteria pemilihan sampel adalah sebagai berikut:

1. Kasubag keuangan.
2. Bendahara

Metode yang digunakan dalam penelitian ini adalah metode *nonprobability sampling*, dengan teknik pengambilan sampel adalah *purposive sampling* yaitu setiap elemen dalam populasi tidak memberikan peluang sama untuk terpilih sebagai sampel penelitian. Metode *purposive sampling* digunakan karena elemen-elemen yang dipilih menjadi unit sampel dianggap dapat member informasi yang dibutuhkan oleh peneliti. Dalam penelitian ini kriteria sampel yang ditetapkan adalah pegawai

yang berkerja dibagian keuangan pada SKPD yang terlibat langsung dengan penyusunan Laporan keuangan.

D. Metode Pengumpulan Data

Teknik pengumpulan data yang digunakan pada penelitian ini dengan cara pembagian lembar pernyataan yang harus diisi oleh responden guna melengkapi data. Kuesioner adalah teknik penelitian yang dilakukan dengan menyebarkan angket, sehingga dalam waktu relatif singkat dapat menjangkau banyak responden (Saputra, 2014).

E. Instrumen Penelitian

Penelitian ini menggunakan instrumen kuesioner dalam pengumpulan data. Kuesioner ini dibagikan kepada seluruh responden, dengan mengantarkan langsung kepada responden. Kuesioner ini dibagi menjadi dua bagian, yaitu bagian data responden dan bagian pernyataan. Di bagian data, peneliti ingin mengetahui data usia, jenis kelamin dan lamanya bekerja responden. Sementara dalam bagian pernyataan, responden diminta untuk memilih item yang sesuai dengan keadaannya dengan skala likert dari 1 sampai 5.

Tabel 3.1 Skor Jawaban Responden

No	Variabel	Indikator	Skala
1	Kompetensi sumber daya manusia	Kemampuan, Keterampilan, Pemahaman dan pengetahuan. (Havesi, 2005 dalam Ihsanti, 2014)	1-5
2	Pemanfaatan teknologi informasi	jumlah Komputer yang memadai, pemanfaatan jaringan internet, proses akuntansi dilakukan secara komputerisasi, penggunaan software sesuai dengan undang-undang (Zuliarti, 2012).	1-5

3	Sistem pengendalian intern	Lingkungan Pengendalian, Penilaian Risiko, Aktifitas Pengendalian, Informasi dan Komunikasi, Pemantauan (PP No.60 Tahun 2008).	1-5
4	Kualitas laporan keuangan	relevan, andal, dapat dibandingkan, dapat dipahami sesuai dengan PP Nomor 71 tahun 2010	1-5

F. Validasi dan Reliabilitas Instrumen

Kesimpulan penelitian yang berupa jawaban atau pemecahan masalah penelitian, dibuat berdasarkan hasil proses pengujian data yang meliputi pemilihan, pengumpulan dan analisis data (Supomo dan Indriantoro, 2013: 179). Kesimpulan tersebut tergantung pada kualitas data yang dianalisis dan instrumen yang digunakan untuk mengumpulkan data penelitian. Ada dua konsep untuk mengukur kualitas data, yaitu yaitu reliabilitas dan validitas.

1. Uji Validitas

Menurut Ghozali (2013: 52), uji validitas digunakan untuk mengukur sah atau valid tidak suatu kuesioner. Suatu kuesioner dinyatakan valid jika pertanyaan pada kuesioner mampu mengungkapkan sesuatu yang akan diukur oleh kuesioner tersebut. Pengujian dilakukan secara statistik dengan bantuan SPSS..

Mengukur tingkat validitas dilakukan dengan melakukan korelasi antara skor butir pertanyaan dengan total skor konstruk atau variabel, dengan hipotesa: H₀: skor butir pertanyaan berkorelasi positif dengan total skor konstruk Ha: skor butir pertanyaan tidak berkorelasi positif dengan total skor konstruk. Uji signifikansi dilakukan dengan membandingkan nilai r hitung dengan r tabel untuk *degree of*

freedom (df) = n-2. Jika r hitung lebih besar dari r tabel dan nilai r positif maka pertanyaan tersebut dikatakan valid. Uji validitas pada penelitian ini dilakukan dengan menghitung korelasi *pearson* (*pearson correlation*) antara skor masing-masing butir pertanyaan dengan total skor pertanyaan.

2. Uji Reliabilitas

Menurut Ghozali (2013: 47), reliabilitas sebenarnya adalah alat untuk mengukur suatu kuesioner yang merupakan indikator dari variabel atau konstruk. Suatu kuesioner akan dikatakan reliabel atau handal jika jawaban seseorang terhadap pernyataan adalah konsisten atau stabil dari waktu ke waktu. Reliabilitas pengukuran ditentukan dengan menghitung koefisien *cronbach alpha* dari masing-masing instrumen dalam suatu variabel. Jika koefisien *Cronbach Alpha* > 0.60, maka indikator tersebut reliabel.

G. Teknik Pengolahan Data dan Analisis Data

Data yang dikumpulkan pada penelitian ini diolah dan dianalisis dengan alat-alat statistik sebagai berikut:

1. Statistik Deskriptif

Statistik deskriptif berhubungan dengan pengumpulan data, peringkasan data, penyamplingan dan penyajian hasil peringkasan tersebut. Statistik deskriptif akan digunakan untuk mendeskripsikan secara statistik variable-variabel dalam penelitian ini. Untuk mengetahui deskripsi data diperlukan ukuran yang lebih ringkas yaitu ringkasan statistik. Ukuran yang akan dipakai dalam penelitian ini

adalah nilai rata-rata, nilai maksimum, nilai minimum, median dan deviasi standar.

2. Uji Asumsi Klasik

Uji asumsi klasik dilakukan agar memperoleh hasil regresi yang bisa dipertanggungjawabkan dan mempunyai hasil yang tidak bias. Dari pengujian tersebut asumsi-asumsi yang harus dipenuhi adalah tidak terdapat korelasi yang erat antara variable independen (multikolinearitas), tidak terdapat korelasi residual t dengan $t-1$ (autokorelasi), dan tidak terjadi ketidaksamaan varian dari residual satu pengamatan ke pengamatan yang lain (heterokedastisitas), data yang dihasilkan terdistribusi normal. Adapun pengujian asumsi klasik terdiri dari :

a. Uji Normalitas

Uji normalitas digunakan untuk menguji apakah dalam sebuah model regresi, variable bebas atau variable terikat kedua-duanya mempunyai distribusi normal atau tidak. Uji normalitas data dilakukan dengan menggunakan uji Kolgorov Smirnov satu arah. Apabila nilai Z statistiknya tidak signifikan maka suatu data disimpulkan terdistribusi secara normal. Uji Kolmogorov smirnov dipilih dalam penelitian ini karena uji ini dapat secara langsung menyimpulkan apakah data yang ada terdistribusi normal secara statistic atau tidak. Sementara uji normalitas data yang lain seperti dari statistika deskriptif diperlukan hanya untuk lebih menyakinkan lagi dari uji sebelumnya.

b. Uji Multikolinieritas

Uji ini bertujuan apakah model regresi ditemukan adanya korelasi antara variable bebas (independen). Model regresi yang baik seharusnya tidak terjadi korelasi diantara variable independen. multikolinieritas dapat dilihat dari nilai toleransi dan lawannya *variance inflation* (VIF). Pengujian ini dapat dilihat dari nilai VIF menggunakan persamaan $VIF = 1 / tolerance$ mengukur variabilitas variable bebas yang terpilih yang tidak dijelaskan oleh variable bebas lainnya. Nilai cutoff yang umum dipakai adalah nilai *tolerance* 0,10 atau sama dengan nilai VIF diatas 10. Jika nilai VIF < dari 10 maka tidak terdapat multikolinieritas.

c. Uji Heteroskedastisitas

Uji heteroskedastisitas bertujuan untuk menguji apakah dalam model regresi terjadi ketidaksamaan varian dari residual pengamatan satu ke pengamatan yang lain. Jika varian dari residual satu ke pengamatan lain tetap, maka disebut Homoskedastisitas begitu juga sebaliknya jika berbeda disebut Heteroskedastisitas. Model regresi yang baik adalah yang Homokedastisitas bukan Heteroskedastisitas. Uji ini dapat dilakukan dengan melihat grafik plot antara nilai prediksi variable (ZPRED) dengan nilai residualnya SRESID. Model regresi yang baik jika *variance* dari residual satu pengamatan ke pengamatan lain tetap sehingga diidentifikasi tidak terdapat heteroskedastisitas (Ghozali, 2007: 105).

3. Uji Hipotesis

a. Analisis Regresi Berganda (*multiple regression analysis*)

Model regresi berganda (*multiple regression analysis*) adalah alat analisis yang digunakan dalam penelitian ini. Analisis regresi berganda dilakukan untuk menguji pengaruh dua atau lebih variabel terhadap satu variabel dependen (Ghozali, 2011: 77). Maka rumus regresi yang digunakan sebagai berikut:

$$Y_1 = \alpha + \beta_1 X_1 + \beta_2 X_2 + \epsilon_1 \dots \dots \dots (1)$$

Keterangan:

Y = Kualitas laporan keuangan

X₁ = Kompetensi SDM

X₂ = Pemanfaatan teknologi informasi

β₁ = Koefisien Regresi Kompetensi SDM

β₂ = Koefisien Regresi Pemanfaatan teknologi informasi

α = Konstanta

ε₁ = *error term*

a. Uji Nilai Selisih Mutlak (*absolute difference value*)

Uji hipotesis moderating dilakukan dengan menggunakan uji nilai selisih mutlak dengan alasan model ini mampu mengatasi multikolinearitas yang umumnya terjadi sangat tinggi apabila menggunakan uji interaksi dan model ini memasukkan variabel efek utama dalam analisis regresi, sedangkan uji residual hanya memasukkan efek interaksi saja. Uji nilai selisih mutlak dilakukan dengan cara mencari selisih nilai mutlak terstandarisasi diantara kedua variabel bebasnya. Jika

selisih nilai mutlak diantara kedua variabel bebasnya tersebut signifikan positif maka variabel tersebut memoderasi hubungan antara variabel bebas dan variabel tergantungnya.

Bentuk persamaannya adalah sebagai berikut :

$$Y = \alpha + \beta_1 X^1 + \beta_2 X^2 + \beta_3 [X^1 - Z] + \beta_4 [X^2 - Z] + e$$

Keterangan :

- Y = Kualitas laporan keuangan
- α = Konstanta
- X1 = Kompetensi sumber daya manusia
- X2 = Pemanfaatan Teknologi informasi
- Z = Sistem Pengendalian Intern
- Xi = merupakan nilai standardized skor $[(X_i - \bar{x}_i) / \sigma_{X_i}] = Z_{score}$
- $|X1 - Z|$ = merupakan interaksi yang diukur dengan nilai absolut perbedaan antara X1 dan Z
- $|X2 - Z|$ = merupakan interaksi yang diukur dengan nilai absolut perbedaan antara X2 dan Z
- $\beta_1 - \beta_2$ = Koefisien regresi
- e = *error term*

4. Koefisien Determinasi

Koefisien Determinasi (R^2) digunakan untuk menguji goodness-fit dari model regresi. Pada intinya koefisien determinasi mengukur seberapa jauh

kemampuan model dalam menerangkan variasi variabel dependen. Nilai koefisien determinasi adalah antara nol dan satu. Nilai R^2 yang kecil berarti kemampuan variabel-variabel independen dalam menjelaskan variasi variabel dependen sangat terbatas. Nilai yang mendekati satu berarti variabel-variabel independen memberikan hampir semua informasi yang dibutuhkan untuk memprediksi variasi variabel independen.

a. Uji Signifikansi Simultan (Uji Statistik F)

Uji f digunakan untuk mengetahui apakah variabel-variabel independen secara simultan berpengaruh signifikan terhadap variabel dependen. Derajat kepercayaan yang digunakan adalah 0,05. Apabila probability lebih kecil dari 0,05 maka H_0 ditolak, dengan kata lain variabel tersebut signifikan.

b. Uji Signifikansi Parameter Individual (Uji Statistik T)

Uji t digunakan untuk mengetahui apakah variabel-variabel independen secara parsial berpengaruh nyata atau tidak terhadap variabel dependen. Derajat signifikansi yang digunakan adalah 0,05. Apabila nilai signifikansi lebih kecil dari derajat kepercayaan maka kita menerima hipotesis alternative, yang menyatakan bahwa suatu variabel independen secara parsial mempengaruhi variabel dependen.

c. Estimasi Parameter Dan Interpretasinya

Estimasi parameter dilihat melalui koefisien regresi dari tiap variabel- variabel yang diuji akan menunjukkan bentuk hubungan antara

variabel bebas dengan variabel terikat. Pengujian hipotesis dilakukan dengan cara membandingkan antara nilai probabilitas dengan tingkat signifikan (α).

Untuk menentukan penerimaan atau penolakan H_0 didasarkan pada tingkat signifikansi (α) 5 persen dengan kriteria:

1. H_0 tidak dapat ditolak atau diterima apabila nilai signifikansi $> 0,05$. Hal ini berarti hipotesis alternatif ditolak (hipotesis yang menyatakan variabel bebas berpengaruh terhadap variabel terikat ditolak).
2. H_0 ditolak apabila nilai signifikansi $< 0,05$. Hal ini berarti hipotesis alternatif diterima atau hipotesis yang menyatakan variabel bebas berpengaruh terhadap variabel terikat diterima.

BAB IV

HASIL PENELITIAN DAN PEMBAHASAN

A. *Gambaran Umum Objek Penelitian*

1. **Visi dan Misi Kabupaten Polewali Mandar**

Visi Kabupaten Polewali Mandar yaitu “Polewali Mandar yang Maju, Mandiri, dan Sejahtera”

1. **Maju** dimaknakan sebagai keinginan untuk mencapai tingkat pembangunan daerah yang mampu sejajar dengan daerah maju lainnya di Indonesia.
2. **Mandiri** diartikan sebagai kemampuan Kabupaten Polewali Mandar untuk tumbuh dan berkembang kearah yang lebih baik dengan mengandalkan potensi sumberdaya dan kekuatan lokal yang dimilikinya.
3. **Sejahtera** lebih dimaknakan sebagai keharusan untuk mewujudkan kesejahteraan masyarakat secara lahir (fisik-material) dan bathin (mental-spritual).

2. **Misi**

Untuk mencapai Visi tersebut maka dirumuskan sejumlah Misi sebagaiberikut:

1. Meningkatkan daya saing daerah melalui pembangunan infrastruktur daerah, peningkatan aksesibilitas wilayah, pengembangan perekonomian daerah, dan optimalisasi pengelolaan dan pemanfaatan sumberdaya alam.

2. Mewujudkan kualitas sumberdaya manusia Kabupaten Polewali Mandar yang agamis, bermoral, berbudaya, berpendidikan, inovatif, sehat jasmani dan rohani, serta memiliki etos kerja yang tinggi.
3. Mewujudkan kehidupan masyarakat yang lebih sejahtera melalui pemenuhan hak-hak dasar masyarakat, perbaikan taraf hidup masyarakat, peningkatan aktifitas ekonomi kerakyatan, dan peningkatan aktualisasi nilai-nilai agama dan budaya dalam kehidupan sehari-hari.
4. Mewujudkan pembangunan daerah yang berkelanjutan dan berwawasan lingkungan melalui penerapan prinsip-prinsip pembangunan berkelanjutan, peningkatan kesadaran dan partisipasi masyarakat dalam pengelolaan dan pemanfaatan sumberdaya alam.
5. Mewujudkan tata kelola pemerintahan yang baik melalui penguatan kelembagaan pemerintahan daerah, peningkatan sumberdaya manusia aparatur yang profesional dan berdedikasi tinggi, peningkatan kualitas pengelolaan keuangan daerah, dan penataan mekanisme kerja dan lingkungan kerja, guna mewujudkan pelayanan publik yang berkualitas.

2. **Pemerintah Daerah Kabupaten Polewali Mandar**



Sebelum dinamai Polewali Mandar, daerah ini bernama Kabupaten Polewali Mamasa disingkat Polmas yang secara administratif berada dalam wilayah Provinsi Sulawesi Selatan.

Setelah daerah ini dimekarkan dengan berdirinya Kabupaten Mamasa sebagai

kabupaten tersendiri, maka nama Polewali Mamasa pun diganti menjadi Polewali Mandar. Nama Kabupaten ini resmi digunakan dalam proses administrasi pemerintahan sejak tanggal 1 Januari 2006 setelah ditetapkan dalam bentuk PP No. 74 Tahun 2005, tanggal 27 Desember 2005 tentang perubahan nama Kabupaten Polewali Mamasa menjadi Kabupaten Polewali Mandar. Daftar nama-nama yang pernah menjabat sebagai bupati di kabupaten polewali mandar.

- 1.H. Andi Hasan Mangga 1960 – 1966
- 2.Letkol H.Abdullah Madjid 1966 – 1979
- 3.Drs. A.Samad Syuaib 1979 – 1980
- 4.Kol.(Purn) S. Mengga 1980 - 1990
- 5.Drs.H.Andi Kube Dauda 1990 – 1995
- 6.Drs.H.Tajuddin Noer 1995 - 1996
- 7.Kol.H.A.Saad Pasilong 1995 - 1998
8. Kol.H.Hasyim Manggabarani,SH,MM 1998 - 2003
9. Drs. H. Syahrul Syahrudin, MS 2003 – 2004
10. Drs.Ali Baal Masdar,M.Si 2004 - 2008
- 11.H.Mujirin M.Yamin, SE,MS 2004
12. Drs.H.Ali Baal Masdar,M.Si 2008 – 2014

Pemerintah Daerah Kabupaten Polewali terdiri dari 46 SKPD yaitu sekretariat daerah, sekretariat DPRD, 5 Kantor, 6 Badan, 12 Dinas, 16 kecamatan, Inspektorat, Rumah Sakit Umum Balai latihan kerja. peneliti hanya dapat memperoleh dan mengolah data dari 26 SKPD, hal tersebut dikarenakan adanya keterbatasan waktu,

perizinan yang rumit serta responden yang sibuk, dinas luar, dan mengikuti diklat.

Berikut daftar 27 SKPD tersebut

1. Sekretariat Daerah
2. Sekretariat DPRD
3. Badan Pelaksana Penyuluhan Pertanian, Perikanan, Kehutanan dan Ketahanan Pangan
4. Badan Perencanaan Pembangunan Daerah
5. Badan Kepegawaian dan Diklat Daerah Kabupaten Polewali Mandar
6. Badan Koordinasi Keluarga Berencana dan Pemberdayaan Perempuan
7. Dinas Kebudayaan dan Pariwisata
8. Inspektorat Kabupaten Polewali Mandar
9. Dinas Pendapatan dan Perizinan Kabupaten
10. Dinas Perindustrian dan Perdagangan
11. Dinas Perhubungan, Komunikasi dan Informatika
12. Dinas Tata Ruang dan Pemukiman
13. Badan Pemberdayaan Masyarakat Dan Pemerintahan Desa
14. Badan Lingkungan Hidup
15. Dinas Pendidikan Pemuda dan Olah Raga
16. Dinas Pertanian dan Peternakan
17. Dinas Pekerjaan Umum

18. Dinas Kehutanan dan Perkebunan
19. Dinas Pertambangan, Energi dan Mineral
20. Badan Penanaman Modal dan PTSP
21. Kantor Perpustakaan dan Arsip Daerah
22. Kantor Satpol PP
23. Kantor Perusahaan Daerah Air Minum
24. Kantor Komite Pemilihan Umum (KPU)
25. Kantor Camat Polewali
26. Kantor Camat Matakali
27. Kantor Camat Wonomulyo

Berdasarkan hasil sensus penduduk 2015, penduduk Kabupaten Polewali Mandar berjumlah 422 793 jiwa. Dengan kepadatan penduduk 209 jiwa/km² dan laju pertumbuhan penduduk dari tahun ke tahun 0,98 persen/tahun.

Secara astronomis, Kabupaten Polewali Mandar terletak antara 03°04'7,83" 03°32'3,79" Lintang Selatan dan 118°53'57,55" - 119°29'33,1" Bujur Timur. Berdasarkan letak geografis, Kabupaten Polewali Mandar berbatasan dengan Kabupaten Mamasa di sebelah utara, Selat Makassar di sebelah selatan, Kabupaten Majene di sebelah Barat, dan Kabupaten Pinrang di sebelah timur.

Kabupaten Polewali Mandar memiliki luas wilayah sebesar 2.022,30 km² yang secara administratif terbagi ke dalam 16 kecamatan. Kecamatan yang paling luas wilayahnya adalah Tubbi Taramanu dengan luas 356,95 km² atau 17,65 persen dari luas wilayah Kabupaten Polewali Mandar. Sementara kecamatan dengan luas

wilayah terkecil adalah Kecamatan Tinambung dengan luas 21,34 km² atau 1,06 persen.

Selama tahun 2013 di Kabupaten Polewali Mandar tercatat sebanyak 168 hari hujan dengan Curah hujan sebesar 2.086,9 mm. Jumlah hari hujan dan curah hujan tertinggi terjadi pada bulan Juli dengan jumlah hari hujan 20 hari dan curah hujan 258,1 mm. Sebaliknya, jumlah hari hujan terendah terjadi pada bulan Agustus dengan hari hujan 9 hari dan curah hujan 78,9 mm.

B. Hasil penelitian

1. Karakteristik Responden

Responden dalam penelitian ini adalah Kasubag keuangan dan Bendahara yang melaksanakan fungsi akuntansi atau tata usaha keuangan di 27 SKPD Kabupaten Polewali mandar. Peneliti menyebarkan 54 kuesioner, tetapi hanya 52 kuesioner yang bisa dijadikan data penelitian. Tingkat pengembalian (respon rate) sebesar 96,3 % dikarenakan 2 kuesioner tidak kembali sehingga tidak dapat dijadikan sebagai data penelitian.

Tabel 4.1
Tingkat Pengembalian Kuesioner

Keterangan	Jumlah	Persentase
Kuesioner yang disebar	54	100 %
Kuesioner yang tidak kembali	2	3,7 %
Kuesioner yang tidak diisi lengkap	-	0 %
Kuesioner yang dapat diolah	52	96,3 %

(Sumber: Data primer tahun 2016, diolah)

Karakteristik responden yang menjadi sampel dalam penelitian ini dibagi menjadi beberapa kelompok yaitu menurut jenis kelamin, usia, pendidikan, dan masa

kerja pada dinas daerah Kabupaten Polewali Mandar. Berikut ini disajikan karakteristik responden menurut jenis kelamin, usia, pendidikan, dan masa kerja.

a. Jenis Kelamin

Berdasarkan jenis kelamin, tabel dibawah ini menunjukkan bahwa responden dalam penelitian ini sebagian besar berjenis kelamin perempuan yaitu sebanyak 28 responden (53,8%), dan yang berjenis kelamin laki-laki sebanyak 24 responden (46,2%).

Tabel 4.2
Karakteristik Responden Berdasarkan Jenis Kelamin

Jenis Kelamin	Frekuensi	Persentase (%)
Laki-laki	24	46,2 %
Perempuan	28	53,8 %
Total	52	100 %

(Sumber: Data primer tahun 2016, diolah)

b. Usia

Berdasarkan usia responden, tabel berikut menunjukkan bahwa responden dalam penelitian ini sebagian besar berumur antara 25-35 tahun yaitu sebanyak 21 responden (40,4%), dilanjutkan dengan umur antara 36-45 tahun sebanyak 21 responden (40,4%), serta berumur antara 46-55 tahun sebanyak 7 responden (13,5%). Sedangkan, responden yang berumur responden yang berumur lebih dari 55 tahun sebanyak 3 responden (5,8%) dalam penelitian ini.

Tabel 4.3
Karakteristik Responden Berdasarkan Usia

Usia (Tahun)	Frekuensi	Persentase (%)
<25	-	-
25-35	21	40,4 %

Lanjutan Tabel 4.3

36-45	21	40,4 %
45-55	7	13,5 %
>55	3	5,8%
Total	52	100 %

(Sumber: Data primer tahun 2016, diolah)

c. Pendidikan

Berdasarkan tingkat pendidikan, tabel berikut menunjukkan bahwa responden dalam penelitian ini sebagian besar telah menempuh pendidikan S-1 yaitu sebanyak 41 responden (78,8%), pendidikan S-2 sebanyak 7 responden (13,5%), responden dengan tingkat pendidikan Diploma sebanyak 3 responden (5,8%) responden dengan tingkat pendidikan SMU sebanyak 1 responden (1,9%), Sedangkan responden dengan tingkat pendidikan S-3 tidak terdapat dalam penelitian ini.

Tabel 4.4
Karakteristik Responden Berdasarkan Pendidikan

Pendidikan Terakhir	Frekuensi	Persentase (%)
SMU/SMK	1	1,9%
Diploma	3	5,8 %
S-1	41	78,8 %
S-2	7	13,5 %
S-3	-	-
Total	52	100 %

(Sumber: Data primer tahun 2016, diolah)

d. Masa Kerja

Berdasarkan masa kerja, tabel berikut menunjukkan bahwa responden dalam penelitian ini telah bekerja selama 6-10 tahun sebanyak 24 responden (46,2%), bekerja selama lebih dari 10 tahun sebanyak 22 responden (42,3%), dan bekerja selama 1-5 tahun sebanyak 6 responden (10,5%). Semua responden dalam penelitian

ini memenuhi syarat kriteria sampel yang digunakan yaitu semua responden bekerja lebih dari 1 tahun.

Tabel 4.5
Karakteristik Responden Berdasarkan Masa Kerja

Masa Kerja (tahun)	Frekuensi	Persentase (%)
<1	-	-
1-5	6	10,5 %
6-10	24	46,2 %
10>	22	42,3 %
Total	52	100 %

(Sumber: Data primer tahun 2016, diolah)

Tabel 4.6
Hasil Uji Statistik Deskriptif

	N	Minimu m	Maximu m	Mean	Std. Deviation
Kompetensi SDM	52	26	35	30,27	2,680
Pemanfaatan Teknologi	52	21	30	25,71	2,531
Sistem Pengendalian Intern	52	32	45	38,65	3,741
Kualitas Laporan Keuangan	52	33	45	38,83	3,787
Valid N (listwise)	52				

(Sumber: Output SPSS 21)

Tabel 4.6 menunjukkan statistik deskriptif dari masing-masing variabel penelitian. Jika dilihat dari tabel di atas variabel kompetensi sumber daya manusia memiliki nilai rata 30,27 yang menunjukkan kecenderungan secara umum bahwa pegawai instansi pemerintah Kabupaten Polewali Mandar memiliki kompetensi

dalam menjalankan tugas dan fungsinya, dengan Nilai rata-rata (mean) hampir mendekati nilai terendah (minimum).

Tabel 4.6 menunjukkan statistik deskriptif dari variabel pemanfaatan teknologi informasi memiliki nilai rata-rata 25,71 yang menunjukkan kecenderungan secara umum bahwa pegawai instansi pemerintah Kabupaten Polewali Mandar memanfaatkan teknologi baik *hardware* maupun *software* dalam menjalankan tugas dan fungsinya, dengan dengan Nilai rata-rata (mean) hampir mendekati nilai terendah (minimum).

Tabel 4.6 menunjukkan statistik deskriptif dari variabel sistem pengendalian intern memiliki nilai rata-rata 38,65 yang menunjukkan kecenderungan secara umum bahwa pemerintah Kabupaten Polewali Mandar memiliki pengendalian intern yang cukup memadai, dengan Nilai rata-rata (mean) hampir mendekati nilai terendah (minimum).

Tabel 4.6 menunjukkan statistik deskriptif dari kualitas laporan keuangan memiliki nilai rata-rata 38,83 yang menunjukkan kecenderungan secara umum bahwa laporan keuangan pemerintah Kabupaten Polewali Mandar mempunyai kualitas yang cukup baik , dengan Nilai rata-rata (mean) hampir mendekati nilai terendah (minimum).

C. Deskripsi Pernyataan

Variabel yang diteliti dalam penelitian ini adalah kompetensi sumber daya manusia, pemanfaatan teknologi informasi, sistem pengendalian intern dan Kualitas

Laporan Keuangan. Distribusi frekuensi atas jawaban responden dari hasil tabulasi skor data. Berdasarkan rumus yang digunakan yaitu :

$$C = \frac{\text{Skala Tertinggi} - \text{Skala Terendah}}{\text{Jumlah Kelas}}$$

$$C = \frac{5 - 1}{5} = 0,80$$

Hasil perhitungan rentang skala menunjukkan 0,80, dengan demikian rentang skala 0,80 tersebut dapat dijelaskan nilai numeriknya sebagai berikut :

Tabel 4.7

Ikhtisar Rentang Skala Variabel

Rentang	Kompetensi sumber daya manusia	Pemanfaatan teknologi informasi	Kualitas laporan keuangan
$1 \leq X < 1,80$	SR	SR	SR
$1,81 \leq X < 2,60$	R	R	R
$2,61 \leq X < 3,40$	S	S	S
$3,41 \leq X < 4,20$	T	T	T

Lanjutan Tabel 4.7

$4,21 \leq X < 5$	ST	ST	ST
-------------------	----	----	----

Keterangan : SR : Sangat Rendah

R : Rendah

S : Sedang

T : Tinggi

ST : Sangat Tinggi

1) Analisis Deskriptif Variabel Kompetensi sumber daya manusia

Analisis deskripsi terhadap variabel Kompetensi sumber daya manusia yang terdiri dari 7 item pernyataan akan dilakukan berdasarkan pernyataan responden

mengenai variabel tersebut. Nilai rata-rata hasil pernyataan responden dapat dilihat pada tabel berikut:

Tabel 4.8
Deskripsi Item Pernyataan Variabel Kompetensi sumber daya manusia (X₁)

Jawaban Responden		STS	TS	N	S	SS	Total	Rata-rata	Ket.
Bobot		1	2	3	4	5			
Item_1	F				20	32	52	4,62	ST
	Skor				80	160	240		
	%				38	62	100		
Item_2	F				38	14	52	4,27	ST
	Skor				152	70	222		
	%				73	27	100		
Item_3	F		1	3	27	21	52	4,31	ST
	Skor		2	9	108	105	224		
	%		2	6	52	40	100		
Item_4	F	1		3	31	17	52	4,21	ST
	Skor	1		9	124	85	219		
	%	2		6	59	33	100		
Item_5	F			3	28	21	52	4,35	ST
	Skor			9	112	105	226		
	%			14	62	18	100		
Item_6	F			2	35	15	52	4,25	ST
	Skor			6	140	75	221		
	%			4	65	29	100		
Item_7	F	1		3	28	20	52	4,27	ST
	Skor	1		9	112	100	222		
	%	2		6	54	38	100		
Rata-rata Keseluruhan								4.33	ST

Sumber : data primer, diolah 2016

Berdasarkan tabel di atas, persepsi responden terhadap item-item pernyataan mengenai kompetensi sumber daya manusia (X₁) berada pada daerah sangat tinggi dengan skor 4,33, hal ini berarti bahwa responden menganggap kompetensi sumber daya manusia memiliki peranan penting. Pada variabel ini, nilai indeks tertinggi sebesar 4,62 menunjukkan bahwa pegawai yang memiliki kemampuan dibidangnya dapat menyelesaikan pekerjaan dengan baik.

2) Analisis Deskriptif Variabel Pemanfaatan teknologi informasi

Analisis deskripsi terhadap variabel kompetensi pemanfaatan teknologi informasi yang terdiri dari 6 item pernyataan akan dilakukan berdasarkan pernyataan responden mengenai variabel tersebut. Nilai rata-rata hasil pernyataan responden dapat dilihat pada tabel berikut:

Tabel 4.9
Deskripsi Item Pernyataan Variabel Pemanfaatan teknologi informasi (X₂)

Jawaban Responden		STS	TS	N	S	SS	Total	Rata-rata	Ket.
Bobot		1	2	3	4	5			
Item_1	F			4	26	22	52		
	Skor			12	104	110	226	4,35	ST
	%			8	50	42	100		
Item_2	F			1	31	20	52		
	Skor			3	124	100	227	4,37	ST
	%			2	60	38	100		
Item_3	F			10	28	14	52		
	Skor			30	112	70	212	4,08	T
	%			19	54	27	100		
Item_4	F	1		1	29	21	52		
	Skor	1		3	116	105	225	4,33	ST
	%	2		2	56	40	100		
Item_5	F	1			37	14	52		
	Skor	1			148	70	226	4,35	ST
	%	2			71	27	100		
Item_6	F			3	26	23	52		
	Skor			9	104	115	228	4,38	ST
	%			6	50	44	100		
Rata-rata Keseluruhan								4,31	ST

Sumber : data primer, diolah 2016

Berdasarkan tabel di atas, persepsi responden terhadap item-item pernyataan mengenai Pemanfaatan teknologi informasi (X₂) berada pada daerah sangat tinggi dengan skor 4,31, hal ini berarti bahwa responden menganggap Pemanfaatan teknologi informasi memiliki peranan penting. Pada variabel ini, nilai indeks

tertinggi sebesar 4,38 menunjukkan bahwa optimalisasi pemanfaatan teknologi informasi informasi telah didukung ketersediaan perangkat keras (komputer) dan perangkat lunak (software) yang digunakan.

3) Analisis Deskriptif Variabel Sistem Pengendalian Intern

Analisis deskripsi terhadap variabel sistem pengendalian intern yang terdiri dari 9 item pernyataan akan dilakukan berdasarkan pernyataan responden mengenai variabel tersebut. Nilai rata-rata hasil pernyataan responden dapat dilihat pada tabel berikut:

Tabel 4.10
Deskripsi Item Pernyataan Variabel Sistem Pengendalian Intern (Z)

Jawaban Responden		STS	TS	R	S	SS	Total	Rata-rata	Ket
Bobot		1	2	3	4	5			
Item_1	F			2	27	23	52		
	Skor			6	108	115	229	4,40	ST
	%			4	52	44	100		
Item_2	F			3	36	13	52		
	Skor			9	144	65	218	4,19	ST
	%			6	69	25	100		
Item_3	F			1	30	21	52		
	Skor			3	120	105	228	4,38	ST
	%			2	58	40	100		
Item_4	F			10	28	14	52		
	Skor			30	112	70	212	4,08	T
	%			19	54	27	100		
Item_5	F			2	28	22	52		
	Skor			6	112	110	228	4,38	ST
	%			4	54	42	100		
Item_6	F				38	14	52		
	Skor				152	70	222	4,27	ST
	%				73	27	100		

Lanjutan Tabel 4.10

Item_7	F		1	3	27	21	52		ST
	Skor		2	9	108	105	224	4,31	
	%		2	6	52	40	100		
item8	F			3	31	18	52		ST
	Skor			9	124	90	223	4,29	
	%			6	60	34	100		
item9	F			1	32	19	52		ST
	Skor			3	128	95	226	4,35	
	%			2	61	37	100		
Rata-rata Keseluruhan								4,29	ST

Sumber : data primer, diolah 2016

Berdasarkan tabel di atas, persepsi responden terhadap item-item pernyataan mengenai sistem pengendalian intern (Z) berada pada daerah sangat tinggi dengan skor 4,29, hal ini berarti bahwa responden menganggap sistem pengendalian intern memiliki peranan penting. Pada variabel ini, nilai indeks tertinggi sebesar 4,40 menunjukkan bahwa Organisasi telah memberikan kejelasan tentang wewenang dan tanggungjawab kepada sub bagian keuangan/ akuntansi

4) Analisis Deskriptif Variabel Kualitas Laporan Keuangan

Analisis deskripsi terhadap variabel sistem pengendalian intern yang terdiri dari 9 item pernyataan akan dilakukan berdasarkan pernyataan responden mengenai variabel tersebut. Nilai rata-rata hasil pernyataan responden dapat dilihat pada tabel berikut:

Tabel 4.11
Deskripsi Item Pernyataan Variabel Kualitas Laporan Keuangan (Y)

Jawaban Responden		STS	TS	R	S	SS	Total	Rata-rata	Ket
Bobot		1	2	3	4	5			
Item_1	F			1	30	21	52		
	Skor			3	120	105	228	4,38	ST
	%			2	58	40	100		
Item_2	F			10	28	14	52		
	Skor			30	112	70	212	4,08	T
	%			19	54	27	100		
Item_3	F			1	29	22	52		
	Skor			3	116	110	229	4,40	ST
	%			2	56	42	100		
Item_4	F				38	14	52		
	Skor				152	70	222	4,27	ST
	%				73	27	100		
Item_5	F		1	3	27	21	52		
	Skor		2	9	108	105	224	4,31	ST
	%		2	6	52	40	100		
Item_6	F			3	31	18	52		
	Skor			9	124	90	223	4,29	ST
	%			6	60	34	100		
Item_7	F			3	28	21	52		
	Skor			9	112	105	226	4,35	ST
	%			6	54	40	100		
item8	F			2	34	16	52		ST
	Skor			6	136	80	222	4,27	
	%			4	65	31	100		
item9	F			1	25	26	52		ST
	Skor			3	100	130	233	4,48	
	%			2	48	50	100		
Rata-rata Keseluruhan								4,31	ST

Sumber : data primer, diolah 2016

Berdasarkan tabel di atas, persepsi responden terhadap item-item pernyataan mengenai kualitas laporan keuangan (Y) berada pada daerah sangat tinggi dengan

skor 4,31. Yang berarti bahwa responden menganggap sistem pengendalian intern memiliki peranan penting. Pada variabel ini, nilai indeks tertinggi sebesar 4,48 menunjukkan bahwa Informasi laporan keuangan yang dihasilkan dapat dipahami dengan jelas sesuai dengan peraturan yang berlaku

D. Hasil Uji Kualitas Data

1. Uji Validitas

Pengujian validitas data dalam penelitian ini dilakukan dengan cara statistik yaitu menghitung korelasi antara masing-masing pertanyaan dengan skor total dengan menggunakan metode *product moment pearson correlation*. Data dinyatakan valid jika nilai r hitung yang merupakan nilai item dari *Corrected Item-Total Correlation* > dari r tabel pada signifikansi 0,05 (5%). Dalam pengujian validitas data dilakukan dengan menggunakan pendekatan *Pearson Correlation*. Berikut ini disajikan hasil dari uji validitas dari masing-masing variabel.

Tabel 4.12
Hasil Uji Validitas Variabel Kompetensi sumber daya manusia (X1)

Instrumen penelitian	r hitung	r tabel	Keterangan
Item_1	0,482	0.268	Valid
Item_2	0,545	0.268	Valid
Item_3	0,464	0.268	Valid
Item_4	0,378	0.268	Valid
Item_5	0,636	0.268	Valid
Item_6	0,486	0.268	Valid
Item_7	0,364	0.268	Valid

(Sumber: Data primer tahun 2016, diolah)

Hasil pengujian validitas menunjukkan bahwa semua item didalam variabel Kompetensi sumber daya manusia yang diuji dalam penelitian dinyatakan bahwa

masing-masing instrumen pernyataan dianggap valid karena nilai *Corrected Item-Total Correlation*> dari r tabel pada signifikansi 0,05 (5%).

Tabel 4.13
Hasil Uji Validitas Variabel Pemanfaatan teknologi informasi (X2)

Instrumen penelitian	r hitung	r tabel	Keterangan
Item_1	0,640	0.268	Valid
Item_2	0,530	0.268	Valid
Item_3	0,607	0.268	Valid
Item_4	0,390	0.268	Valid
Item_5	0,321	0.268	Valid
Item_6	0,503	0.268	Valid

(Sumber: Data primer tahun 2016, diolah)

Hasil pengujian validitas menunjukkan bahwa semua item didalam variabel pemanfaatan teknologi informasi yang diuji dinyatakan bahwa masing-masing instrumen pernyataan dianggap valid karena nilai *Corrected Item-Total Correlation*> dari r tabel pada signifikansi 0,05 (5%).

Tabel 4.14
Hasil Uji Validitas Variabel Sistem Pengendalian Internal (X3)

Instrumen penelitian	r hitung	r tabel	Keterangan
Item_1	0,600	0.268	Valid
Item_2	0,584	0.268	Valid
Item_3	0,740	0.268	Valid
Item_4	0,773	0.268	Valid
Item_5	0,753	0.268	Valid
Item_6	0,771	0.268	Valid
Item_7	0,461	0.268	Valid
Item_8	0,595	0.268	Valid
Item_9	0,640	0.268	Valid

(Sumber: Data primer tahun 2016, diolah)

Hasil pengujian validitas menunjukkan bahwa semua item didalam variabel sistem pengendalian internal yang diuji dinyatakan bahwa masing-masing instrumen

pernyataan dianggap valid karena nilai *Corrected Item-Total Correlation* > dari r tabel pada signifikansi 0,05 (5%).

4.15

Hasil Uji Validitas Variabel Kualitas Laporan Keuangan Pemerintah Daerah (Y)

Instrumen penelitian	r hitung	r tabel	Keterangan
Item_1	0,699	0.268	Valid
Item_2	0,733	0.268	Valid
Item_3	0,718	0.268	Valid
Item_4	0,754	0.268	Valid
Item_5	0,521	0.268	Valid
Item_6	0,635	0.268	Valid
Item_7	0,708	0.268	Valid
Item_8	0,594	0.268	Valid
Item_9	0,627	0.268	Valid

(Sumber: Data primer tahun 2016, diolah)

Hasil pengujian validitas menunjukkan bahwa semua item didalam variabel kualitas laporan keuangan pemerintah daerah yang diuji dinyatakan bahwa masing-masing instrumen pernyataan dianggap valid karena nilai *Corrected Item-Total Correlation* > dari r tabel pada signifikansi 0,05 (5%).

2. Uji Reliabilitas

Konsep reliabilitas dapat dipahami melalui ide dasar konsep tersebut yaitu konsistensi. Peneliti dapat mengevaluasi instrumen penelitian berdasarkan perspektif dan teknik yang berbeda, tetapi pertanyaan mendasar untuk mengukur reliabilitas data adalah bagaimana konsistensi data yang dikumpulkan. Pengukuran reliabilitas menggunakan indeks numerik yang disebut dengan koefisien. Konsep reliabilitas dapat diukur melalui tiga pendekatan yaitu koefisien stabilitas, koefisien ekuivalensi dan reliabilitas konsistensi internal.

Uji reliabilitas merupakan alat ukur untuk mengukur suatu kuesioner yang merupakan indikator dari variabel. Suatu kuesioner dikatakan reliabel jika

jawaban dari responden itu stabil dari waktu ke waktu. Kriteria suatu instrumen penelitian dikatakan reliabel jika dengan menggunakan uji statistik Cronbach Alpha (α), koefisien realibilitas $> 0,60$.

Tabel 4.16
Hasil Uji Reliabilitas

Variabel	<i>Cronbach's Alpha</i>	Batas reliabilitas	Ket.
Kompetensi Sumber Data Manusia	0,746	0.60	Reliabel
Pemanfaatan teknologi informasi	0,752	0.60	Reliabel
Sistem Pengendalian Intern	0,891	0.60	Reliabel
Kualitas Laporan Keuangan Pemerintah Daerah	0,895	0.60	Reliabel

(Sumber: Data primer tahun 2016, diolah)

Tabel diatas menunjukkan bahwa nilai *cronbach's alpha* dari semua variabel lebih besar dari 0,60, sehingga dapat disimpulkan bahwa instrumen dari kuesioner yang digunakan untuk menjelaskan variabel Kompetensi Sumber Daya Manusia, pemanfaatan teknologi informasi Sistem Pengendalian Internal, dan Kualitas Laporan Keuangan Pemerintah Daerah yaitu dinyatakan handal atau dapat dipercaya sebagai alat ukur variabel.

E. Analisis Data

1. Uji Asumsi Klasik

Uji asumsi klasik yang dilakukan meliputi uji normalitas, uji multikolinearitas, uji heteroskedastisitas serta uji autokorelasi. Interpretasinya ditunjukkan sebagai berikut:

a. Uji Normalitas

Uji normalitas dilakukan untuk melihat apakah nilai residual terdistribusi normal atau tidak. Untuk lebih memastikan apakah data residual terdistribusi secara normal atau tidak, maka uji statistik yang dapat dilakukan yaitu pengujian *one sample kolmogorov-smirnov*. Uji ini digunakan untuk menghasilkan angka yang lebih detail, apakah suatu persamaan regresi yang akan dipakai lolos normalitas. Suatu persamaan regresi dikatakan lolos normalitas apabila nilai signifikansi uji *Kolmogorov-Smirnov* lebih besar dari 0,05. Hasil pengujian normalitas yang dilakukan menunjukkan bahwa data berdistribusi normal. Hal ini ditunjukkan dengan nilai signifikansi sebesar $> 0,05$. Pengujian normalitas data juga dilakukan dengan menggunakan grafik yaitu histogram.

Berdasarkan grafik histogram dan uji statistik sederhana dapat disimpulkan bahwa data terdistribusi normal. Hal ini dibuktikan dengan hasil uji statistik menggunakan nilai *Kolmogorov-smirnov*. Dari tabel 4.17 dapat dilihat signifikansi nilai *Kolmogorov-smirnov* yang diatas tingkat kepercayaan 5% yaitu sebesar 0,828, hal tersebut menunjukkan bahwa data terdistribusi normal.

Tabel 4.17
Hasil Uji Normalitas - *One Sample Kolmogorov-Smirnov*

		Unstandardized Residual
N		52
Normal Parameters ^{a,b}	Mean	,0000000
	Std. Deviation	,81095939
Most Extreme Differences	Absolute	,087
	Positive	,087

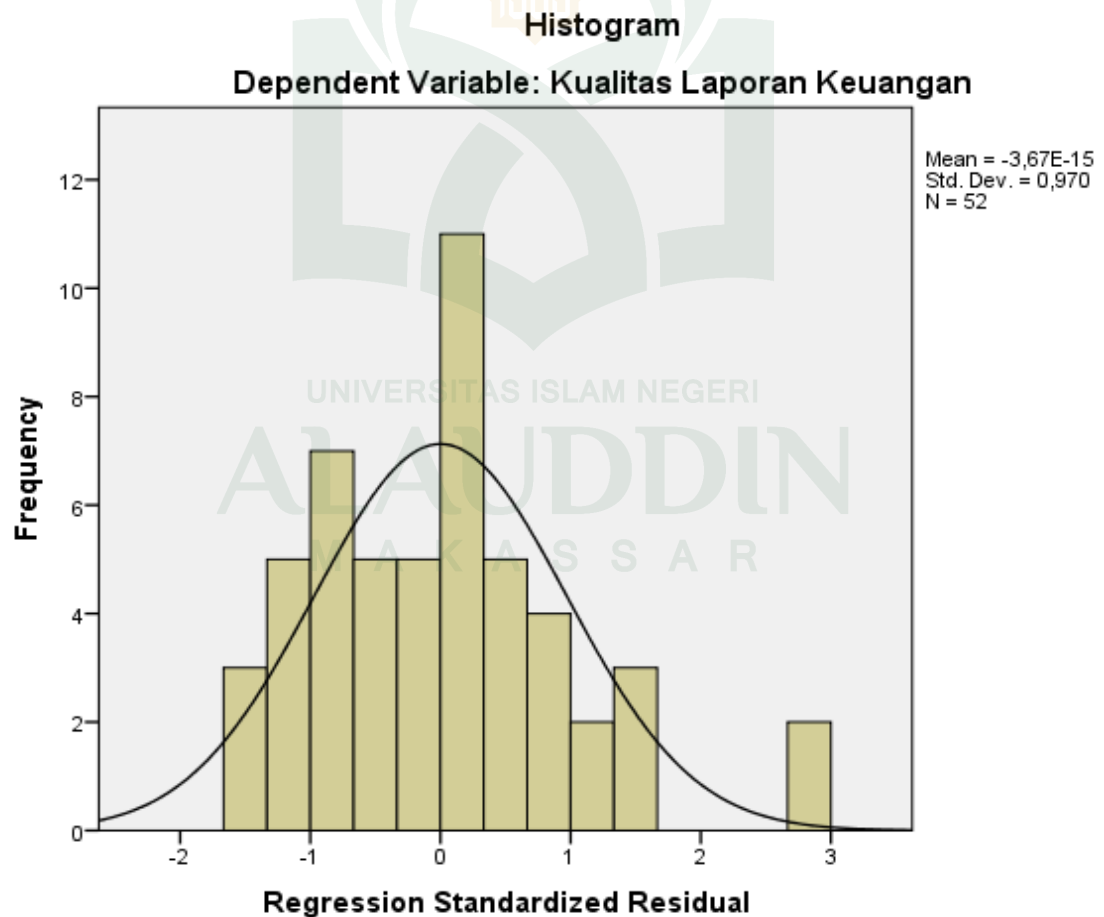
Lanjutan Tabel 4.17

	Negative	-,062
Kolmogorov-Smirnov Z		,626
Asymp. Sig. (2-tailed)		,828

(Sumber: Output SPSS 21)

Bentuk grafik histogram berikut juga menunjukkan bahwa data terdistribusi normal karena bentuk grafik normal dan tidak melenceng ke kanan atau ke kiri. Grafik normal plot juga mendukung hasil pengujian dengan grafik histogram.

Gambar 4.1
Hasil Uji Normalitas – Histogram



(Sumber: Output SPSS 21)

b. Uji Multikolinearitas

Uji multikolinearitas adalah untuk melihat ada atau tidaknya korelasi yang tinggi antara variabel-variabel bebas dalam suatu model regresi linear berganda. Multikolinearitas adalah suatu kondisi hubungan linear antara variabel independen yang satu dengan yang lainnya dalam model regresi. Salah satu cara untuk menguji adanya multikolinearitas dapat dilihat dari *Variance Inflation Factor* (VIF) dan nilai *tolerance*. Jika nilai VIF < 10 dan nilai *tolerance* > 0,1 maka tidak terjadi multikolinearitas.

Tabel 4.18
Hasil Uji Multikolinearitas

Model		Collinearity Statistics	
		Tolerance	VIF
	(Constant)		
	Kompetensi sumber daya manusia	,194	5,168
	Pemanfaatan teknologi informasi	,174	5,742
	Sistem Pengendalian Intern	,243	4,115

(Sumber: Output SPSS 21)

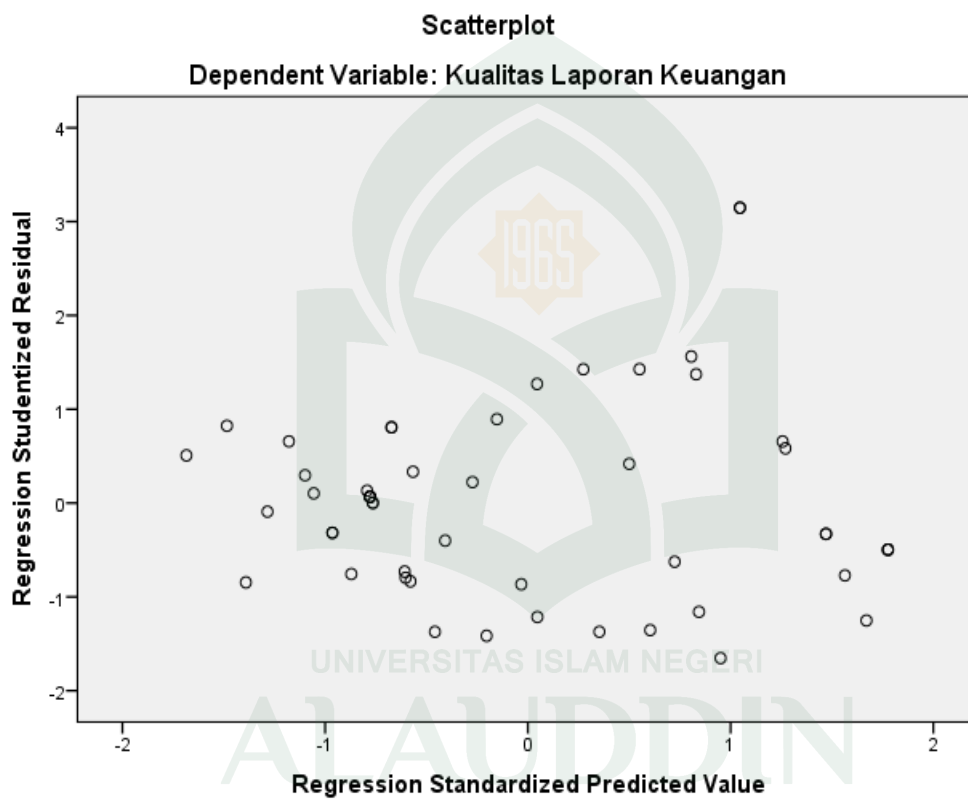
Berdasarkan hasil pengujian pada tabel 4.19 diatas, karena nilai VIF untuk semua variabel memiliki nilai lebih kecil daripada 10 dan nilai *tolerance* lebih besar dari 0,10, maka dapat disimpulkan tidak terdapat gejala multikolinearitas antar variabel independen.

c. Uji Heteroskedastisitas

Grafik Scatterplot penelitian ini terlihat menyebar secara acak serta tersebar baik diatas maupun dibawah angka 0 pada sumbu Y hal ini menunjukkan tidak terjadi heteroskedestisitas pada model regresi, sehingga model regresi layak dipakai

untuk memprediksi kualitas laporan keuangan pemerintah daerah berdasarkan masukan variabel independennya (kompetensi sumber daya manusia, pemanfaatan teknologi informasi dan sistem pengendalian internal).

Gambar 4.2
Hasil Uji Heteroskedastisitas – Scatterplot



(Sumber: Output SPSS 21)

Hasil uji heteroskedastisitas dengan *scatterplot* menunjukkan titik-titik yang menyebar secara tidak beraturan secara acak di atas maupun dibawa angka 0 pada sumbu Y. Dengan demikian maka dapat ditarik kesimpulan bahwa tidak terjadi heteroskedastisitas pada model regresi, sehingga model regresi layak digunakan.

Terjadi tidaknya masalah heteroskedastisitas juga ditunjukkan pada Uji *Spearman's Rho* yaitu jika nilai signifikansi antara variabel independen dengan residual lebih dari 0,05, maka tidak terjadi heteroskedastisitas. Karena signifikansi lebih dari 0,05, maka dapat disimpulkan bahwa pada model regresi tidak terjadi masalah heteroskedastisitas.

Tabel 4.19
Hasil Uji Heteroskedastisitas – *Spearman Rho*

		Unstandardized Residual	
Spearman's rho	Kompetensi SDM	Correlation Coefficient	-,038
		Sig. (2-tailed)	,789
		N	52
	Pemanfaatan Teknologi	Correlation Coefficient	,016
		Sig. (2-tailed)	,908
		N	52
	Sistem Pengendalian Intern	Correlation Coefficient	-,130
		Sig. (2-tailed)	,360
		N	52
	Unstandardized Residual	Correlation Coefficient	1,000
		Sig. (2-tailed)	.
		N	52

Sumber: (Output SPSS 21)

Berdasarkan tabel di atas, nilai signifikansi (2-tailed) masing-masing variabel menunjukkan nilai di atas nilai standar signifikansi penelitian yaitu lebih besar dari $> 0,05$, maka dapat di simpulkan bahwa tidak terjadi heteroskedastisitas.

2. Uji Hipotesis

a. Analisis Regresi Linear Berganda

Metode ini digunakan untuk menguji hipotesis adalah regresi linier berganda. Hal ini dimaksudkan untuk menguji kandungan kompetensi sumber daya manusia dan pemanfaatan teknologi informasi terhadap kualitas laporan keuangan dengan melihat kekuatan hubungan antar kualitas laporan keuangan dengan, kompetensi sumber daya manusia dan pemanfaatan teknologi informasi. Berikut adalah tabel dari hasil pengujian :

Tabel 4.21
Hasil Uji Koefisien Determinasi (R^2)

Model Summary

Model	R	R Square	Adjusted R Square	Std. Error of the Estimate
1	,908 ^a	,825	,817	1,618

(Sumber: Output SPSS 21)

Hasil analisis regresi berganda dapat diketahui koefisien determinasi (*Adjusted R Square*) sebesar 0,817. Hal ini berarti 81,7% variabel kualitas laporan keuangan dapat dijelaskan oleh kedua variabel independen yaitu kompetensi sumber

daya manusia dan pemanfaatan teknologi informasi, Sedangkan sisanya (100% - 81,7% = 19,3%) dijelaskan oleh sebab-sebab lain di luar model.

b) Uji Regresi Secara Simultan (f)

Uji ini digunakan untuk mengetahui sejauh mana variabel-variabel independen secara bersama-sama berpengaruh terhadap variabel dependen. Hasil Uji Statistik F dapat dilihat dari tabel 4.22 berikut ini :

Tabel 4.22
Hasil Uji F- Uji Simultan
ANOVA^a

Model		Sum of Squares	Df	Mean Square	F	Sig.
1	Regression	603,163	2	301,581	115,197	,000 ^b
	Residual	128,280	49	2,618		
	Total	731,442	51			

(Sumber: Output SPSS 21)

Hasil Uji statistik F pada tabel 4.22 diatas untuk menguji pengaruh kompetensi sumber daya manusia dan pemanfaatan teknologi informasi terhadap kualitas laporan keuangan yang mempunyai F-hitung sebesar 115,197 dengan nilai signifikansi 0,000 hal ini berarti tingkat signifikansi $< 5\%$ ($\alpha = 0,05$) dan F-hitung sebesar $115,197 > F\text{-tabel}$ sebesar 3,18 maka dapat disimpulkan bahwa kompetensi sumber daya manusia dan pemanfaatan teknologi informasi secara simultan berpengaruh signifikan terhadap kualitas laporan keuangan pemerintah.

c) Uji Regresi Secara Parsial (t)

Uji t digunakan untuk mengetahui pengaruh variabel bebas terhadap variabel terikat dan uji t digunakan untuk melihat pengaruh secara satu per satu atau secara

parsial. Hasil pengujian parsial dapat dilihat pada tabel 4.20 sehingga dapat disimpulkan bahwa :

Tabel 4.20
Hasil Uji T
Coefficients^a

Model		Unstandardized Coefficients		Standardized Coefficients	t	Sig.
		B	Std. Error	Beta		
1	(Constant)	,390	2,570		,152	,880
	Kompetensi SDM	,827	,181	,585	4,558	,000
	Pemanfaatan Teknologi	,521	,192	,348	2,714	,009

(Sumber: Output SPSS 21)

Tabel 4.20 di atas dapat disusun persamaan regresi berganda sebagai berikut:

$$Y = 0,390 + 0,827 \text{ Kompetensi} + 0,521 \text{ Teknologi} + e$$

- 1) Nilai konstanta sebesar 0.390 mengindikasikan bahwa jika variabel independen (kompetensi sumber daya manusia dan pemanfaatan teknologi) adalah nol maka kualitas laporan keuangan pemerintah daerah akan terjadi sebesar 0.390.
- 2) Koefisien regresi variabel kompetensi sumber daya manusia (X_1) sebesar 0,827 mengindikasikan bahwa setiap kenaikan satu satuan variabel kompetensi sumber daya manusia akan meningkatkan kualitas laporan keuangan pemerintah daerah sebesar 0,827 dengan asumsi x_2 konstant
- 3) Koefisien regresi variabel pemanfaatan teknologi informasi (X_2) sebesar 0,521 mengindikasikan bahwa setiap kenaikan satu satuan variabel pemanfaatan

teknologi informasi akan meningkatkan kualitas laporan keuangan pemerintah daerah sebesar 0,521 dengan asumsi x_1 konstant

Hasil interpretasi atas hipotesis penelitian (H_1 , dan H_2) yang diajukan dapat dilihat sebagai berikut:

- 1) Kompetensi sumber daya manusia berpengaruh terhadap kualitas laporan keuangan pemerintah daerah (H_1)

Berdasarkan tabel diatas dapat dilihat bahwa variabel kompetensi sumber daya manusia memiliki t hitung sebesar 4,558 > sementara t tabel dengan sig. $\alpha = 0,05$ dan $df = n-k$, yaitu $54-2=52$ sebesar 1,675 dengan tingkat signifikansi 0,000 yang lebih kecil dari 0,05, maka H_0 ditolak dan H_a diterima. Hal ini berarti kompetensi sumber daya manusia berpengaruh positif dan signifikan terhadap kualitas laporan keuangan pemerintah daerah. Dengan demikian hipotesis pertama yang menyatakan kompetensi sumber daya manusia berpengaruh terhadap kualitas laporan keuangan pemerintah daerah terbukti. Hasil penelitian ini menunjukkan bahwa sumber daya manusia yang berkompeten dalam mengelola laporan keuangan pemerintah daerah akan berdampak pada peningkatan kualitas laporan keuangan pemerintah daerah

- 2) Pemanfaatan teknologi informasi berpengaruh terhadap kualitas laporan keuangan pemerintah daerah

Berdasarkan tabel diatas dapat dilihat bahwa variabel pemanfaatan teknologi informasi memiliki t hitung sebesar 2,714 lebih kecil dari t tabel sebesar 1,675. Tingkat signifikansi sebesar 0,009 lebih besar dari 0,05, artinya signifikan. Hal ini berarti pemanfaatan teknologi informasi memiliki pengaruh

signifikan terhadap kualitas laporan keuangan pemerintah daerah. Dengan demikian hipotesis kedua yang menyatakan pemanfaatan teknologi informasi informasi berpengaruh terhadap kualitas laporan keuangan pemerintah daerah.

b. Pengujian nilai selisih mutlak (*absolute difference value*)

Pengujian nilai selisih mutlak dilakukan untuk mengetahui pengaruh sistem pengendalian intern sebagai variabel moderating terhadap kompetensi sumber daya manusia dan pemanfaatan teknologi informasi dengan kualitas laporan keuangan .

Berikut merupakan tabel dari hasil pengujian nilai selisih mutlak :

Tabel 4.24
Hasil Uji Selisih Mutlak
Coefficients^a

Model	Unstandardized Coefficients		Standardized Coefficients	T	Sig.
	B	Std. Error	Beta		
(Constant)	38,278	,146		262,569	,000
Zscore(Kompetensi SDM)	1,168	,227	,308	5,145	,000
Zscore(Pemanfaatan TI)	,168	,238	,044	,706	,484
Zscore(SPI)	2,484	,201	,656	12,369	,000
moderat1	,319	,314	,034	1,016	,315
moderat2	1,112	,322	,114	3,453	,001

(Sumber: Output SPSS 21)

1. Tabel 4.24 menunjukkan bahwa kompetensi sumber daya manusia (moderat1) mempunyai nilai signifikan sebesar 0,315 menunjukkan nilai diatas tingkat signifikan sebesar 5% ($\alpha = 0,05$) dan koefisien regresinya bernilai positif sebesar 0,319, dilihat juga dari t-hitung 1016 > t-tabel sebesar 1,675 yang artinya

bahwa H3 ditolak sehingga sistem pengendalian intern tidak mampu menguatkan hubungan kompetensi sumber daya manusia terhadap kualitas laporan keuangan.

2. Tabel 4.24 menunjukkan bahwa pemanfaatan teknologi informasi (moderat2) mempunyai nilai signifikan sebesar 0,001 menunjukkan nilai diatas tingkat signifikan sebesar 5% ($\alpha = 0,05$) dan koefisien regresinya bernilai positif sebesar 1,112, dilihat juga dari t-hitung $3,453 > t$ -tabel sebesar 1,675 yang artinya bahwa h4 diterima sehingga sistem pengendalian intern mampu memoderasi hubungan pemanfaatan teknologi informasi terhadap kualitas laporan keuangan.

F. Pembahasan

1. Pengaruh kompetensi sumber daya manusia terhadap kualitas laporan keuangan pemerintah daerah

Hipotesis pertama diajukan pada penelitian ini adalah bahwa kompetensi sumber daya manusia berpengaruh terhadap kualitas laporan keuangan pemerintah daerah. Artinya, sumber daya manusia yang memiliki kompetensi di bidang akuntansi atau keuangan yang mengisi posisi atau jabatan disebuah instansi pemerintahan maka akan meningkatkan kualitas pembuatan laporan keuangan pemerintah daerah. Berdasarkan hasil analisis menunjukkan, kompetensi sumber daya manusia berpengaruh positif dan signifikan terhadap kualitas laporan keuangan pemerintah daerah. Hasil ini menunjukkan bahwa responden pada umumnya menyadari bahwa sumber daya manusia menunjukkan bahwa Pegawai yang memiliki kemampuan dibidangnya dapat menyelesaikan pekerjaan dengan baik, maka akan

berimplikasi terhadap peningkatan kualitas kualitas laporan keuangan pemerintah daerah yang dihasilkan. Hasil Penelitian ini mendukung d penelitian yang dilakukannya sebelumnya yaitu Novalia (2015), Windiastuti (2013) dan Nurillah (2014). Hasil penelitian mereka menyatakan bahwa kompetensi sumber daya manusia berpengaruh positif terhadap kualitas laporan keuangan pemerintah daerah.

Laporan keuangan merupakan produk yang dihasilkan oleh sumber daya manusia. Maka dari itu untuk meningkatkan laporan keuangan yang berkualitas dibutuhkan sumber daya manusia yang berkompeten di bidang akuntansi. Hal ini juga mendukung teori stewardship bahwa sumber daya manusia yang tidak termotivasi oleh kepentingan dirinya sendiri tetapi lebih mengutamakan kepentingan organisasi akan senantiasa memaksimalkan kompetensi dalam hal menyelesaikan tugas dan fungsinya demi tercapainya tujuan oganisasinya.

Sumber daya manusia yang memiliki kompetensi di bidang keahliannya masing-masing akan dapat menyelesaikan tugas dan fungsinya dengan baik guna mencapai tujuan organisasinya. Kompetensi tak hanya diperoleh dari jenjang pendidikan tetapi bisa juga dari pelatihan yang diadakan oleh pemerintah setempat dapat diperoleh. pendidikan dan pelatihan berperan penting dalam meningkatkan kompetensi sumber daya manusia

Hasil penelitian ini dapat juga dijelaskan dari firman Allah SWT melalui Alquran surat Al Baqarah 282:

يَأْتِيهَا الَّذِينَ ءَامَنُوا إِذَا تَدَايَنُم بِدَيْنٍ إِلَىٰ أَجَلٍ مُّسَمًّى فَاكْتُبُوهُ ۚ وَلْيَكْتُب بَيْنَكُمْ كَاتِبٌ بِالْعَدْلِ ۚ وَلَا يَأْب كَاتِبٌ أَنْ يَكْتُبَ كَمَا عَلَّمَهُ اللَّهُ ۚ فَلْيَكْتُبْ وَلْيَمْلِكِ الَّذِي عَلَيْهِ الْحَقُّ وَلْيَتَّقِ اللَّهَ رَبَّهُ وَلَا يَبْخَسْ مِنْهُ شَيْئًا ۚ فَإِنْ كَانَ الَّذِي عَلَيْهِ الْحَقُّ سَفِيهًا أَوْ ضَعِيفًا أَوْ لَا يَسْتَطِيعُ أَنْ يُمِلَّ هُوَ فَلْيَمْلِكْ وَلِيَّهُ بِالْعَدْلِ ۚ وَأَسْتَشْهِدُوا شَهِدَيْنِ مِنْ رِجَالِكُمْ ۚ فَإِنْ لَمْ يَكُونَا رَجُلَيْنِ فَرَجُلٌ وَامْرَأَتَانِ مِمَّن تَرْضَوْنَ مِنَ الشُّهَدَاءِ أَنْ تَضِلَّ إِحْدَاهُمَا فَتُذَكَّرَ إِحْدَاهُمَا الْأُخْرَىٰ ۚ وَلَا يَأْب الشُّهَدَاءُ إِذَا مَا دُعُوا ۚ وَلَا تَسْمُوا أَنْ تَكْتُبُوهُ صَغِيرًا أَوْ كَبِيرًا إِلَىٰ أَجَلِهِ ۚ ذَٰلِكُمْ أَقْسَطُ عِنْدَ اللَّهِ وَأَقْوَمٌ لِلشَّهَادَةِ وَأَدْنَىٰ أَلَّا تَرْتَابُوا ۚ إِلَّا أَنْ تَكُونَ تِجْرَةً حَاضِرَةً تُدِيرُونَهَا بَيْنَكُمْ فَلَيْسَ عَلَيْكُمْ جُنَاحٌ أَلَّا تَكْتُبُوهَا ۚ وَأَشْهِدُوا إِذَا تَبَايَعْتُمْ ۚ وَلَا يُضَارَّ كَاتِبٌ وَلَا شَهِيدٌ ۚ وَإِنْ تَفَعَّلُوا فَإِنَّهُ فُسُوقٌ بِكُمْ ۚ وَاتَّقُوا اللَّهَ ۚ وَيَعْلَمُكُمُ اللَّهُ ۚ وَاللَّهُ بِكُلِّ شَيْءٍ عَلِيمٌ ﴿٢٨٢﴾

Terjemahnya :

Hai orang-orang yang beriman, apabila kamu bermu'amalah tidak secara tunai untuk waktu yang ditentukan, hendaklah kamu menuliskannya. dan hendaklah seorang penulis di antara kamu menuliskannya dengan benar. dan janganlah penulis enggan menuliskannya sebagaimana Allah mengajarkannya, meka hendaklah ia menulis, dan hendaklah orang yang berhutang itu mengimlakkan (apa yang akan ditulis itu), dan hendaklah ia bertakwa kepada Allah Tuhannya, dan janganlah ia mengurangi sedikitpun daripada hutangnya. jika yang berhutang itu orang yang lemah akalnya atau lemah (keadaannya) atau Dia sendiri tidak mampu mengimlakkan, Maka hendaklah walinya mengimlakkan dengan jujur. dan persaksikanlah dengan dua orang saksi dari orang-orang lelaki (di antaramu). jika tak ada dua oang lelaki, Maka (boleh) seorang lelaki dan dua orang perempuan dari saksi-saksi yang kamu ridhai, supaya jika seorang lupa Maka yang seorang mengingatkannya. janganlah saksi-saksi itu enggan (memberi keterangan) apabila mereka dipanggil; dan janganlah kamu jemu menulis hutang itu, baik kecil maupun besar sampai batas waktu membayarnya. yang demikian itu, lebih adil di sisi Allah dan lebih menguatkan persaksian dan lebih dekat kepada tidak (menimbulkan) keraguanmu. (Tulislah mu'amalahmu itu), kecuali jika mu'amalah itu perdagangan tunai yang kamu jalankan di antara kamu, Maka tidak ada dosa bagi kamu, (jika)

kamu tidak menulisnya. dan persaksikanlah apabila kamu berjual beli; dan janganlah penulis dan saksi saling sulit menyulitkan. jika kamu lakukan (yang demikian), Maka Sesungguhnya hal itu adalah suatu kefasikan pada dirimu. dan bertakwalah kepada Allah; Allah mengajarmu; dan Allah Maha mengetahui segala sesuatu. Bermuamalah ialah seperti berjualbeli, hutang piutang, atau sewa menyewa dan sebagainya.

Dari penggalangan surat tersebut diatas menjelaskan bahwa manusia diperintahkan untuk selalu mencatat semua kegiatan. Dalam kaitannya organisasi pemerintahan, pemerintah diharuskan untuk mencatat semua kegiatan yang terkait dengan keluar masuknya uang. Dari hasil kegiatan tersebut pemerintah diharuskan melaporkan dan menyajikan laporan keuangan untuk publik. Laporan keuangan merupakan hasil produk dari sumber daya manusia yang berkompeten dibidang akuntansi. Maka dari itu untuk memperoleh laporan keuangan yang berkualitas dibutuhkan sumber daya manusia yang berkompeten.

2. Pengaruh pemanfaatan teknologi informasi terhadap kualitas laporan keuangan pemerintah daerah

Hipotesis kedua yang diajukan pada penelitian ini menyatakan bahwa pemanfaatan teknologi informasi berpengaruh terhadap kualitas laporan keuangan pemerintah daerah. Berdasarkan hasil analisis menunjukkan bahwa pemanfaatan teknologi informasi memiliki pengaruh yang signifikan terhadap kualitas laporan keuangan pemerintah daerah. Hipotesis ini diterima disebabkan oleh pemanfaatan teknologi informasi. Teknologi informasi memiliki peranan yang penting dalam meningkatkan kualitas laporan keuangan pemerintah daerah pada Satuan Kerja Perangkat Daerah (SKPD) Kabupaten polewali mandar. Hal ini juga berarti bahwa terwujudnya kualitas laporan keuangan pemerintah daerah tergantung pada kemajuan teknologi yang digunakan. Selain itu, hal ini juga mendukung teori kegunaan

informasi bahwa demi mencapai kandungan kualitas primer dari laporan keuangan pemerintah maka diperlukan teknologi informasi. Pemanfaatan teknologi informasi dapat membuat pekerjaan pegawai lebih akurat dan cepat.

Hasil penelitian ini mendukung penelitian yang dilakukan sebelumnya yaitu Nurillah (2014) dan maulidia *et.al* (2015). Penelitian mereka menunjukkan bahwa pemanfaatan teknologi informasi berpengaruh signifikan terhadap kualitas laporan keuangan pemerintah daerah. Hasil ini mengindikasikan bahwa pemanfaatan teknologi informasi telah sepenuhnya memberikan hasil yang diharapkan terutama dalam meningkatkan kualitas laporan keuangan, hal ini juga menunjukkan bahwa SKPD kabupaten polman telah didukung teknologi baik *software* dan *hardware* dalam hal menjalankan kegiatan organisasinya.

Hasil penelitian ini dapat juga dijelaskan dari firman Allah SWT melalui Alquran surat Al Imran ayat 190-191:

UNIVERSITAS ISLAM NEGERI
ALAUDDIN
MAKASSAR

إِنَّ فِي خَلْقِ السَّمَوَاتِ وَالْأَرْضِ وَاخْتِلَافِ اللَّيْلِ وَالنَّهَارِ لَآيَاتٍ لِّأُولِي الْأَلْبَابِ ﴿١٩٠﴾ الَّذِينَ يَذْكُرُونَ اللَّهَ قِيَمًا وَقُعُودًا وَعَلَىٰ جُنُوبِهِمْ وَيَتَفَكَّرُونَ فِي خَلْقِ السَّمَوَاتِ وَالْأَرْضِ رَبَّنَا مَا خَلَقْتَ هَذَا بَطْلًا سُبْحَانَكَ فَقِنَا عَذَابَ النَّارِ ﴿١٩١﴾

Terjemahnya:

190. Sesungguhnya dalam penciptaan langit dan bumi, dan silih bergantinya malam dan siang terdapat tanda-tanda bagi orang-orang yang berakal,

191. (yaitu) orang-orang yang mengingat Allah sambil berdiri atau duduk atau dalam keadan berbaring dan mereka memikirkan tentang penciptaan langit dan bumi (seraya berkata): "Ya Tuhan Kami, Tiadalah Engkau menciptakan ini dengan sia-sia, Maha suci Engkau, Maka peliharalah Kami dari siksa neraka

Dalam Kandungan ayat ini menjelaskan bahwa manusia diperintahkan untuk mempelajari teknologi karena manusia dipilih sebagai makhluk yang memiliki kemampuan dan derajat tinggi. Manusia diperintahkan untuk menggunakan akal pikirannya membaca, mempelajari dan meneliti alam semesta. Dalam kaitannya pemerintahan, pegawai pemerintahan diharuskan menguasai teknologi dalam menjalankan tugas dan fungsinya. Pemanfaatan teknologi dapat membuat pekerjaan menjadi cepat dan akurat. Sehingga dari pemanfaatan teknologi itu sendiri dapat meningkatkan kualitas laporan keuangan pemerintah daerah.

3. Pengaruh sistem pengendalian intern dalam memoderasi hubungan kompetensi sumber daya manusia terhadap kualitas laporan keuangan pemerintah daerah

Hasil analisis regresi moderasi dengan menggunakan pendekatan selisih mutlak menunjukkan bahwa pengendalian intern tidak dapat memoderasi kompetensi sumber daya manusia terhadap kualitas laporan keuangan pemerintah daerah yang dimana nilai signifikannya sebesar 0,315 dimana lebih besar dari 0,05 dan koefisien regresi (B) bernilai positif yaitu 0,319. Hal ini berarti hipotesis ke tiga yang mengatakan bahwa sistem pengendalian intern dapat memoderasi kompetensi sumber daya manusia berpengaruh terhadap kualitas laporan keuangan pemerintah daerah tidak terbukti.

Peraturan pemerintah nomor 60 tahun 2008 menjelaskan bahwa pemerintah harus melakukan penelusuran latar belakang calon pegawai dalam proses rekrutmen sehingga ditempatkan sesuai dengan bidangnya masing dan melakukan pelatihan serta pembinaan demi meningkatkan kompetensi pegawai dibidangnya. Sumber daya manusia akan melakukan pekerjaan dengan baik jika ditempatkan pada

dibidangnya. Pengelolaan keuangan pemerintah daerah harus menempatkan sumber daya manusia sesuai dengan latar belakang pendidikannya. Pelatihan juga harus dilakukan oleh pemerintah setempat demi meningkatkan kompetensi. Maka dari itu pemerintah membutuhkan sistem pengendalian yang memadai.

Sistem pengendalian intern yang memadai dapat berperan dalam memaksimalkan kompetensi sumber daya manusia. Hal tersebut berupa pelatihan juga diperlukan untuk mempertahankan kompetensi sumber daya manusia dari ilmu yang kian hari semakin berkembang. Sehingga dari sistem pengendalian intern mampu memaksimalkan kompetensi sumber daya manusia dalam meningkatkan kualitas laporan keuangan pemerintah.

Penelitian ini tidak mendukung teori *stewardship*. Teori tersebut didesain bagi para peneliti untuk menguji situasi dimana para eksekutif dalam perusahaan sebagai pelayan dapat termotivasi untuk bertindak dengan cara terbaik pada prinsipalnya (Zamrana dalam Riyadi dan agung ,2014: 468). Dari teori dapat menjelaskan pemerintah sebagai *steward* akan meningkatkan kompetensi pegawai sebagai upaya yang terbaik pada masyarakatnya sebagai *principal*. Untuk meningkatkan kompetensi pegawai dibutuhkan sistem pengendalian intern yang memadai. Maka dari itu dibutuhkan sistem pengendalian intern dalam mengelola sumber daya manusia agar ditempatkan sesuai dengan bidangnya.

Dalam penelitian ini responden sepakat bahwa pemerintah masih kurang dalam penempatan sumber daya manusia yang memiliki kompetensi dibidang akuntansi. Padahal pemerintah kabupaten polewali mandar telah mempunyai cukup

banyak pegawai dibidang akuntansi akan tetapi kurangnya evaluasi terhadap posisi pegawai maka dari itu rata-rata pegawai di SKPD kabupaten polewali polman tidak ditempatkan sesuai dengan bidangnya. Meskipun faktanya pemerintah polewali kabupaten telah banyak melakukan pelatihan akan tetapi pegawai tersebut sukar memahami materi pelatihan tersebut dikarenakan tidak adanya dasar ilmu dari pendidikan akuntansi dan kurangnya pembinaan kepada pegawai. Sama halnya hasil penelitian yang dilakukan fikri *et al.* (2015) menunjukkan sistem pengendalian intern tidak dapat memoderasi pengaruh kompetensi terhadap kualitas laporan keuangan pemerintah. Ini dikarenakan banyaknya pengelola keuangan yang bukan berlatang pendidikan akuntansi serta kurangnya pembinaan pemerintahan setempat.

Secara logika rasional juga dapat menjelaskan sebab sistem pengendalian intern tidak mampu memoderasi hubungan antara kompetensi sumber daya manusia terhadap kualitas laporan keuangan dikarenakan sistem pengendalian intern merupakan suatu proses tindakan yang terintegrasi pada kegiatan yang di jalankan oleh pimpinan untuk mber daya manusia suatu organisasi demi mencapai tujuan organisasi. Ketika pimpinan suatu organisasi bukan seseorang yang berkompeten dalam menjalankan sistem pengendalian intern maka sistem pengendalian intern tidak akan jalan mengarahkan, mengawasi, dan mengukur sumber daya manusia sebagaimana mestinya. Sehingga sistem pengendalian tidak mampu mengarahkan, mengawasi, dan mengukur sumber daya manusia.

Hasil ini juga dapat dijelaskan oleh firman Allah dalam surah Ash-shaff ayat 10-11 berikut :

إِلَّا مَنْ خَطِفَ الْخَطْفَةَ فَأَتْبَعَهُ شِهَابٌ ثَاقِبٌ ﴿١٠﴾ فَاسْتَفْتِهِمْ أَهْمَ أَشَدُّ خَلْقًا أَمْ مَنِ خَلَقْنَا
 إِنَّا خَلَقْنَاهُمْ مِنْ طِينٍ لَازِبٍ ﴿١١﴾

Terjemahnya :

10. akan tetapi Barangsiapa (di antara mereka) yang mencuri-curi (pembicaraan); Maka ia dikejar oleh suluh api yang cemerlang.

11. Maka Tanyakanlah kepada mereka (musyrik Mekah): "Apakah mereka yang lebih kukuh kejadiannya atautkah apa[1273] yang telah Kami ciptakan itu?" Sesungguhnya Kami telah menciptakan mereka dari tanah liat.

Allah memberikan harta kepada manusia untuk dipergunakan kebaikan untuk dirinya dan orang lain. Harta baik yaitu harta yang diberkahi oleh Allah. Harta baik yaitu harta yang halal dan baik dalam cara memperoleh, menggunakan, dan menyalurkannya. Harta atau aset yang ada di instansi pemerintahan merupakan pemberian Tuhan kepada manusia untuk menyejahterakan masyarakat.

Sistem pengendalian intern secara Islam juga menuntut keandalan pelaporan keuangan yang berguna untuk memberikan informasi keuangan dan kinerja organisasi bagi pihak internal maupun eksternal. Informasi keuangan yang berkualitas dihasilkan oleh sumber daya manusia yang berkompeten pula. Sistem pengendalian bertujuan untuk mengarahkan, mengawasi, dan mengukur sumber daya manusia sebagaimana mestinya. Akan tetapi sistem pengendalian intern pemerintah daerah kabupaten Polewali Mandar belum cukup memadai dalam memoderasi kompetensi sumber daya manusia.

4. Pengaruh sistem pengendalian intern dalam memoderasi hubungan pemanfaatan teknologi informasi terhadap kualitas laporan keuangan pemerintah daerah

Hasil analisis regresi moderasi dengan menggunakan pendekatan selisih mutlak menunjukkan bahwa pengendalian intern dapat memoderasi pemanfaatan teknologi informasi terhadap kualitas laporan keuangan pemerintah daerah yang dimana nilai signifikannya sebesar 0,001 dimana lebih kecil dari 0,05 dan koefisien regresi (B) bernilai positif yaitu 1,112. Hal ini berarti hipotesis ke tiga yang mengatakan bahwa sistem pengendalian intern dapat memoderasi pemanfaatan teknologi berpengaruh terhadap kualitas laporan keuangan pemerintah daerah terbukti.

Hal ini mengindikasikan bahwa pemerintah kabupaten polewali mandar telah mempunyai Sistem pengendalian intern yang memadai dapat memaksimalkan pemanfaatan teknologi. Sistem pengendalian intern tersebut berupa pengendalian atas aplikasi. Pengendalian aplikasi dilakukan untuk memastikan bahwa tidak adanya kerusakan pada perangkat lunak dan keras dengan melakukan *back up* data ke komputer lain. Pengendalian aplikasi juga dilakukan untuk pengembangan dan perubahan perangkat lunak serta pengendalian atas pengelolaan sistem informasi dilakukan untuk memastikan akurasi dan kelengkapan informasi. Hal ini sejalan dengan yang dikemukakan Utomo (2006 : 66) bahwa didalam suatu lingkungan yang dikomputerisasi harus diterapkan pengendalian-pengendalian untuk mengurangi risiko pengulangan kesalahan untuk memastikan bahwa data yang dihasilkan benar-benar akurat.

Terkait hasil penelitian ini, responden sepakat bahwa jika sistem pengendalian intern mampu mengoptimalkan pemanfaatan teknologi dengan baik maka akan berdampak pada meningkatnya kualitas laporan keuangan pemerintah. Hasil ini sejalan dengan penelitian yang dilakukan Pratiwi *et al.* (2015) menemukan bahwa pemanfaatan teknologi dan sistem pengendalian intern berpengaruh terhadap nilai informasi pelaporan keuangan pemerintah secara simultan dan parsial.

Penelitian ini mendukung teori *stewardship*. Teori tersebut didesain bagi para peneliti untuk menguji situasi dimana para eksekutif dalam perusahaan sebagai pelayan dapat termotivasi untuk bertindak dengan cara terbaik pada prinsipalnya (Zamrana dalam Riyadi dan Agung, 2014: 468). Dari teori tersebut dapat menjelaskan pemerintah sebagai *steward* akan mengoptimalkan pemanfaatan teknologi informasi sebagai upaya yang terbaik pada masyarakatnya sebagai *principal*. Pengendalian intern bertujuan agar organisasi tetap memanfaatkan teknologi dalam memberikan informasi terkait kegiatan organisasi dikarenakan pengendalian intern sudah terintegrasi dengan teknologi.

Hasil ini juga dapat dijelaskan oleh firman Allah dalam surah Ash-shaff ayat 10-11 berikut :

إِلَّا مَنْ خَطِفَ الْخَطْفَةَ فَأَتْبَعَهُ شِهَابٌ ثَاقِبٌ ﴿١٠﴾ فَاسْتَفْتِهِمْ أَهْمَ أَشَدُّ خَلْقًا أَمْ مَنِ خَلَقْنَا
 إِنَّا خَلَقْنَاهُمْ مِنْ طِينٍ لَّازِبٍ ﴿١١﴾

Terjemahnya :

10. akan tetapi Barangsiapa (di antara mereka) yang mencuri-curi (pembicaraan); Maka ia dikejar oleh suluh api yang cemerlang.

11. Maka Tanyakanlah kepada mereka (musyrik Mekah): "Apakah mereka yang lebih kukuh kejadiannya atautkah apa[1273] yang telah Kami ciptakan itu?" Sesungguhnya Kami telah menciptakan mereka dari tanah liat.

Allah memberikan harta kepada manusia untuk dipergunakan kebaikan untuk dirinya dan orang lain. Harta baik yaitu harta yang diberkahi oleh Allah. Harta baik yaitu harta yang halal dan baik dalam cara memperoleh, menggunakan, dan menyalurkannya. Harta atau aset yang ada di instansi pemerintahan merupakan pemberian Tuhan kepada manusia untuk menyejahterakan masyarakat.

Sistem pengendalian intern secara Islam juga menuntut keandalan pelaporan keuangan yang berguna untuk memberikan informasi keuangan dan kinerja organisasi bagi pihak internal maupun eksternal. Informasi keuangan yang berkualitas dihasilkan oleh pemanfaatan teknologi informasi yang pula. Pengendalian aplikasi dilakukan untuk memastikan bahwa tidak adanya kerusakan pada perangkat lunak dan keras dengan melakukan *back up* data ke komputer lain.

BAB V

PENUTUP

A. Kesimpulan

Berdasarkan hasil penelitian dan pembahasan maka dapat diambil kesimpulan dalam penelitian ini sebagai berikut :

1. Kompetensi sumber daya manusia berpengaruh signifikan positif terhadap kualitas laporan keuangan pemerintah daerah ini berarti, jika kompetensi sumber daya manusia meningkat maka akan meningkatkan kualitas laporan keuangan. Hal ini juga mendukung teori stewardship bahwa sumber daya manusia yang tidak termotivasi oleh kepentingan dirinya sendiri tetapi lebih mengutamakan kepentingan organisasi akan senantiasa memaksimalkan kompetensi dalam hal menyelesaikan tugas dan fungsinya demi tercapainya tujuan organisasinya. Hasil penelitian mereka menyatakan bahwa kompetensi sumber daya manusia berpengaruh positif terhadap kualitas laporan keuangan pemerintah daerah.
2. Pemanfaatan teknologi informasi berpengaruh signifikan positif terhadap kualitas laporan keuangan pemerintah daerah ini berarti, jika pemanfaatan teknologi meningkat maka akan meningkatkan kualitas laporan keuangan. Selain itu, hal ini juga mendukung teori kegunaan informasi bahwa demi mencapai kandungan kualitas primer dari laporan keuangan pemerintah maka

diperlukan teknologi informasi. Pemanfaatan teknologi informasi dapat membuat pekerjaan pegawai lebih akurat dan cepat.

3. Uji nilai selisih mutlak menunjukkan bahwa variabel sistem pengendalian intern tidak mampu memoderasi dan memperkuat hubungan kompetensi sumber daya manusia terhadap kualitas laporan keuangan. Hal ini dikarenakan pemerintah masih kurang dalam penempatan sumber daya manusia yang memiliki kompetensi dibidang akuntansi. Padahal pemerintah kabupaten polewali mandar telah mempunyai cukup banyak pegawai dibidang akuntansi akan tetapi kurangnya evaluasi terhadap posisi pegawai maka dari itu rata-rata pegawai di SKPD kabupaten polewali polman tidak ditempatkan sesuai dengan bidangnya. Akan tetapi faktanya pemerintah polewali kabupaten telah banyak melakukan pelatihan akan tetapi pegawai tersebut sukar memahami materi pelatihan tersebut dikarenakan tidak adanya dasar ilmu dari pendidikan akuntansi dan kurangnya pembinaan kepada pegawai.
4. Uji nilai selisih mutlak menunjukkan bahwa variabel sistem pengendalian intern mampu memoderasi dan memperkuat hubungan pemanfaatan teknologi informasi terhadap kualitas laporan keuangan. Hal ini mengindikasikan bahwa pemerintah kabupaten polewali mandar telah mempunyai Sistem pengendalian intern yang memadai dapat memaksimalkan pemanfaatan teknologi. Sistem pengendalian intern tersebut berupa pengendalian atas aplikasi. Pengendalian aplikasi dilakukan untuk memastikan bahwa tdk

adanya kerusakan pada perangkat lunak dan keras dengan melakukan *back up* data ke komputer lain. Pengendalian aplikasi juga dilakukan untuk pengembangan dan perubahan perangkat lunak.

B. Implikasi Penelitian

1. Berdasarkan hasil penelitian, pembahasan dan kesimpulan yang telah dikemukakan di atas, maka penelitian ini diharapkan dapat menjadi bahan acuan khususnya bagi satuan kerja perangkat daerah (SKPD) kabupaten polewali mandar. Implikasi yang diharapkan dari penelitian ini adalah peneliti lain atau peneliti berikutnya diharapkan untuk mengembangkan dan menyempurnakan penelitian lebih lanjut di masa yang akan datang. Pengembangan penelitian dapat diarahkan pada eksplorasi faktor-faktor lain yang mungkin mempengaruhi kualitas laporan keuangan, sehingga dapat menghasilkan model regresi penelitian yang dapat memprediksi secara lebih akurat. Penelitian selanjutnya dapat menambah sampel penelitian pada SKPD lain di kabupaten polewali mandar yang belum ada di dalam penelitian.
2. Pemerintah kabupaten polewali mandar disarankan agar meningkatkan kompetensi aparatur melalui pemberian pendidikan dan pelatihan dan menempatkan aparatur yang tepat pada bidang pengelolaan keuangan.

DAFTAR PUSTAKA

- Anggraeni dan Kiswaran. *Pengaruh Pemanfaatan Fasilitas Perpajakan Sunset Policy Terhadap Tingkat Kepatuhan Wajib Pajak*. Semarang. Skripsi.Universitas Diponegoro, 2011
- Arikunto, Suharsimi. *Prosedur Penelitian, Suatu Pendekatan Politik*. Jakarta: Rineka Cipta, 2008.
- Armando, Gerry. *Pengaruh Sistem Pengendalian Intern Dan Pengawasan Keuangan Daerah Terhadap Nilai Informasi Laporan Keuangan Pemerintah*. Jurnal akuntansi no.1 vol.1, 2013.
- BPK temukan 361 kasus. <http://www.polmankab.go.id/2013/05/07/bpk-temukan-361-kasus/>. 2013.
- Departemen agama RI. *Alquran dan terjemahnya*. Semarang : CV. Asy Syifa ,1999
- Faristina, Rosalin. *Faktor-Faktor Yang Mempengaruhi Keandalan Dan Timeliness Pelaporan Keuangan Badan Layanan Umum (Studiir pada BLU di Kota Semarang*. Skripsi. Universitas Diponegoro, 2011.
- Fernanda, Hendrik. *Pengaruh Pemanfaatan Teknologi Informasii Dan Pengawasan Keuangan Daerah Terhadap Nilai Informasi Pelaporan Keuangan Pemerintah Daerah (Studi Empiris Pada Satuan Kerja Perangkat Daerah Di Kota Payakumbuh)*.Skripsi Universitas Negeri Padang. 2014.
- Fikri, M. Ali., Biana A.D dan RR. Sri P.M. *Pengaruh Penerapan Standar Akuntansi Pemerintahan, Kompetensi Aparatur Dan Peran Audit Internal Terhadap Kualitas Informasi Laporan Keuangan Dengan Sistem Pengendalian Intern Sebagai Variabel Moderating (Studi Empiris Pada Skpd-Skpd Di Pemprov. NTB)*. Simposium Nasional Akuntansi 18 Universitas Sumatera Utara Medan. 2015.
- Ganesha, Aldo. *Faktor-Faktor Yang Mempengaruhi Tingkat Kepatuhan Perusahaan Go Public Pada International Financial Reporting Standard (Studi Empiris Pada Perusahaan yang Terdaftar Di Index LQ45)*. Skripsi Universitas Diponegoro semarang, 2015.
- Ghozali, I. *Aplikasi Analisis Multivariate Dengan Program SPSS*. Penerbit Badan Penerbit Universitas Dipenogoro. Semarang, 2007.
- , *Konsep Dan Aplikasi dengan Program Amos 21.0*. Penerbit Badan Penerbit Universitas Dipenogoro. Semarang, 2011.
- , *Aplikasi Analisis Multivariate dengan Program*. Edisi Ketujuh. Semarang: Badan Penerbit Universitas Diponegoro. 2013.

- Hanafi, Rustam. *Analisis Faktor-Faktor Yang Mempengaruhi Nilai Informasi Pelaporan Keuangan Pemerintah Daerah*. AKSES : Jurnal Ekonomi dan Bisnis Vol. 8 No. 16, Oktober, 2013.
- Herman. *Pengaruh Komitmen Organisasi dan Audit Internal Terhadap Kualitas Informasi Laporan Keuangan Pengendalian Intern Sebagai Variabel Intervening*. Tesis. Makassar: Fakultas Ekonomi dan bisnis universitas hasanuddin, 2015.
- Ihsanti, Emilda. *Pengaruh Kompetensi Sumber Daya Manusia dan Penerapan Sistem Akuntansi Keuangan Daerah Terhadap Kualitas Laporan Keuangan Daerah (Studi Empiris pada SKPD kab. Lima Puluh Kota*. Artikel. Universitas Negeri Padang, 2014.
- Ikhtisar hasil pemeriksaan semester I tahun 2005. www.bpk.go.id
- Janvrine, J.D. "The Updated COSO Internal Framework: Recommendations and Opportunities for Future Research". Journal of information Systems. vol. 26:2. 189-213, 2012.
- Lunenburg. Compliance Theory and Organizational Efektiveness. *International Journal Of Scholarly Academic Intellectual Diversity* Vol. 14, No. 1, 2012.
- Maulidia, Imraah., Rizal Effendi., dan Cherrya Dhia. *Pengaruh Penerapan Standar Akuntansi Pemerintahan dan Pemanfaatan Teknologi Informasi Terhadap Kualitas Informasi Laporan Keuangan Pemerintah Daerah Pada Dispenda Kota Palembang*. Jurnal STMIK GI MDP, 2015.
- Midiastuty, Pratana P., Madani Hatta dan Diyas D.P Sari. *Value Revance Of Earnings to Explain Market Value Of Firms : A Models Specification Test (empirical Studi At non-Finance Firms In BEI*. Jurnal Akuntansi Vol. 3 No.2, 2013
- Nur, Muh. A. Herawati. *Pengaruh Sistem Akuntansi Dan Prinsip Value For Money Terhadap Kinerja Keuangan Daerah Dengan Tranparansi Publik Sebagai Variabel Intervening(Studi di Pemerintah Daerah Kabupaten Enrenkang)*. Skripsi universitas Hasanuddin Makassar.
- Nurhayati.. *Studi perbandingan metode sampling antara Simple random dengan stratified random*. Jurnal Basis Data, ICT Research Center UNAS Vol.3 No.1: Mei, 2008.
- Nurillah, As Syifa. *Pengaruh kompetensi sumber daya manusia, penerapan sistem akuntansi keuangan daerah (sakd), pemanfaatan teknologi informasi, dan sistem pengendalian intern terhadap kualitas laporan keuangan pemerintah daerah (studi empiris pada skpd kota depok)*. Skripsi. Universitas Diponegoro, 2014.
- Nuryanto, Muh dan Nunuy N. Afiah. *The Impact of Apparatus Competence, Information Technology Utilization and Internal Control on Financial*

- Statement Quality (Study on Local Government of Jakarta Province - Indonesia)* Woird Review of Business Researh Vol.3 No.4 Issue Pp. 157-171.
- Novalia, Irma. *Pengaruh Kompetensi Sumber Daya Manusia, Penerapan Sistem Akuntansi Keuangan Daerah dan Sistem Pengendalian Intern Terhadap Kualitas Laporan Keuangan Pemerintah Daerah (Studi Empiris pada Dinas Skpd Kota Surakarta)*. Skripsi. Universitas Muhammadiyah Surakarta, 2015.
- Permadi, Angga Dwi. *Pengaruh Penerapan Sistem Akuntansi Keuangan Pemerintah Daerah terhadap kualitas laporan keuangan pemerintah daerah*. Skripsi. Universitas Widyatama, 2009.
- Pratiwi, P. Ratih., I.M Pradana Adiputra dan A. Wikrama T.Admaja. *Pengaruh Pengawasan Keuangan Daerah, Sumber Daya , Pemanfaatan Teknologi Informasi, Dan Pengendalian Intern Akuntansi Terhadap Nilai Informasi Pelaporan Keuangan Pemerintah Daerah(Studi Kasus pada SKPD Kabupaten Tabanan)*. E-journal S1 AK Universitas Pendidikan Ganesha Jurnal Akuntansi program S1 Volume 3 No:1, 2015.
- Rahadi, Dedi Rianto. *Peranan Teknologi Informasi dalam Peningkatan Pelayanan di Sektor Publik*. Disampaikan dalam Seminar Nasional Teknologi 2007 (SNT 2007), Yogyakarta: ISSN: 1978 – 9777, 2007.
- Ramadhan, Shahrul. *Pengaruh Kompetensi Sumber Daya Manusia Pengelolaan Keuangan, Pengendalian Intern, Teknologi Informasi dan Komitmen Organisasi Terhadap Kualitas Laporan Keuangan Pada Satker Kemerintrian Pekerjaan Umum Direktorat Jenderal Cipta Karya Provinsi Kepri*. Jurnal Universitas Maritim Raja Ali Tanjungpinang, 2015.
- Raharjo, Kurniawan Budi. 2013. *Pemahaman Sistem Pengendalian Intern*. (<https://kurniawanbudi04.wordpress.com/2013/01/14>, diakses 18 Januari 2015)
- Riyadi, Slamet dan Agung Yulianto. *Pengaruh Pembiayaan Bagi Hasil, Pembiayaan Jual Beli Financing To Deposito Ratio (FDR) Dan Non Performing Financing (NPF) Terhadap Profitabilitas Bank Umum Syariah Di Indonesia*. Accounting Ananlysis Journal volume 3 nomor 4, 2014.
- Rizkiyani, Novi. 2013. *Pengaruh Relationship Marketing Terhadap Loyalitas Nasabah Dengan Kepuasan Sebagai Variabel Intervening*. Skripsi: Jurusan Manajemen, Universitas Negeri Semarang.
- Sagara, Yusar. *The Effect of Implementation Accounting Information System and Competence of Human Resources on the Quality of Financial Reporting*. Research Journal of Finance and Accounting www.iiste.org ISSN 2222-1697 (Paper) ISSN 2222-2847 (Online) Vol.6, No.10, 2015.
- Saputra, Iskandar. *Pengaruh Penerapan Sistem Akuntansi Keuangan Daerah, Transparansi Publik, dan Aktivitas Pengendalian terhadap Akuntabilitas Keuangan Daerah pada SKPD di Pemerintah Kabupaten Bintan*. Jurnal Mahasiswa Universitas Maritim Jaya Ali Haji, 2014.

- Setiyawati, Hari. *The Effect Of Internal Accountants' Competence, Managers' Comitment To Organization And The Implementation Of The Internal Control System On The Quality Of Financial Reporting*. International Journal Of Business And Management Invention www.ijbmi.org volume 2 issue 11, 2013.
- Silfiana. *Pengaruh Pengawasan Keuangan Daerah Dan Sistem Pengendalian Keuangan Pemerintah Terhadap Kualitas Laporan Keuangan Daerah Pemerintah Daerah (Studi Kasus pada Pemerintah Daerah Kota Bandung)*. Skripsi. Universitas Widyatama, 2015.
- Sugiyono. *Metode Penelitian Kuantitatif Kualitatif dan R&B*. Bandung: Alfabeta, 2012.
- Supomo, Bambang dan Nur Indrianto. *Metode Penelitian Bisnis Untuk Akuntansi & Manajemen*. Fakultas Ekonomi & Bisnis UGM. Yogyakarta, 2013.
- Syam, Hasnidar. *Pengaruh kompetensi dan pemanfaatan teknologi terhadap nilai informasi Dengansistempengendalian intern sebagai variable intervening (studi pada pemerintah kabupaten pinrang)*. Tesis. Makassar: Fakultas Ekonomi dan bisnis universitas hasanuddin, 2015.
- Syarifuddin, Akhmad. *Pengaruh Kompetensi Sdm Dan Peran Audit Terhadap Kualitas Laporan Keuangan Pemerintah Daerah Dengan Variabel Intervening Sistem Pengendalian Internal Pemerintah (Studi Empiris Pada Pemkab Kebumen)*. Jurnal Fokus Bisnis Vol. 14 NO.02, 2014.
- Trisaputra, Andry. *Pengaruh Pemanfaatan Teknologi Informasi dan Pengawasan Keuangan Daerah Terhadap Ketepatanwaktuan Pelaporan Keuangan Pemerintah (Studi Empiri Pemerintah Prov. Sumatra Barat*. Skripsi Universitas Negeri Padang, 2013.
- Untary, R.N. *Pengaruh Sistem Informasi Akuntansi, Sistem Pengendalian Intern Dan Kompetensi Sumber Daya Manusia Terhadap Kualitas Laporan Keuangan Daerah Dengan Faktor Eksternal Sebagai Pemoderasi (Studi Kasus Pada Pemerintah Daerah Kabupaten Magelang)*. Skripsi. Universitas Diponegoro, 2015.
- Utomo, Agus Prasetyo. *Dampak Pemanfaatan Teknologi Informasi terhadap Proses Auditing dan Pengendalian Intern*. Jurnal Teknologi Informasi DINAMIK Volume XI , No.2, : 66-74, 2006.
- Wati, K. Desianan., N. Trisna Herawati dan Ni. K. Sinarwati *Pengaruh Kompetensi Sdm, Penerapan Sap, Dan Sistem Akuntansi Keuangan Terhadap Kualitas Laporan Keuangan Daerah*. E-journal S1 AK Universitas Pendidikan Ganesha Jurnal Akuntansi program S1 Volume 2 No:1, 2014.
- Windiastuty, Ruri. *Pengaruh Sumber Daya Manusia Bidang Akuntansi Dan Sistem Pengendalian Internal Terhadap Kualitas Laporan Keuangan Pemerintah*

- Daerah (Studi Kasus Pada Dinas Pengelolaan Keuangan Dan Asset Daerah Kota Bandung). Skripsi. Unversitas Widyatama, 2013.*
- Winidyaningrum dan Rahmawati. *Pengaruh SDM dan Pemanfaatan TI Terhadap Keterandalan dan Ketepatanwaktuan Pelaporan Keuangan Pemda Dengan Variabel Intervening Pengendalian Intern Akuntansi. Jurnal SNA. STIE ST. Pignatelli: Surakarta, 2010.*
- Yani, Ahmad. *Hubungan Keuangan antara Pemerintah Pusat dan Daerah di Indonesia. Jakarta:PT. RajaGrafindo Persada, 2002.*
- Yendrawati, reni. *Pengaruh sistem pengendalian intern dan kapasitas Sumber daya manusia terhadap kualitas informasi Laporan keuangan dengan faktor eksternal Sebagai variabel moderating. JAAI VOLUME 17 NO. 2,: 166–175, 2013.*
- Yosefrinaldi. *Pengaruh Kapasitas Sumber Daya Manusia dan Pemanfaatan Teknologi Informasi terhadap Kualitas Laporan Keuangan Pemerintah Daerah Dengan Variabel Intervening Sistem Pengendalian Intern Pemerintah. Skripsi. Universitas Negeri Padang, 2013.*
- Zuliarti. *Pengaruh Kapasitas Sumber Daya Manusia, Pemanfaatan Teknologi Informasi, dan Pengendalian Intern Akuntansi terhadap Nilai Informasi Pelaporan Keuangan Pemerintah Daerah: Studi pada Pemerintah Kabupaten Kudus. Skripsi. Kudus: Fakultas Ekonomi Universitas Mulia Kudus, 2014.*
- Zoelisty,Capridiea, dan Adityawarman. *Amanah Sebagai Konsep Pengendalian Internal Pelaporan Keuangan Masjid (Studi Kasus Pada Masjid Di Lingkungan Univerisitas Diponegoro). Diponegoro Journal Of Accounting Volume 3 Nomor 3 Hal 1-12, 2014.*

L

A

M

P

I

R

A

N



KUESIONER PENELITIAN

**PENGARUH KOMPETENSI SUMBER DAYA MANUSIA DAN PEMANFAATAN
TEKNOLOGI INFORMASI TERHADAP KUALITAS LAPORAN KEUANGAN
PEMERINTAH DAERAH DENGAN SISTEM PENGENDALIAN INTERN**

SEBAGAI VARIABEL MODERATING

(STUDI EMPIRIS SKPD KABUPATEN POLEWALI MANDAR)



Peneliti :

HARDYANSYAH

(Mahasiswa Jurusan Akuntansi Fakultas Ekonomi dan Bisnis Islam)

NIM : 10800112027

**LEMBAGA PENELITIAN
UNIVERSITAS ISLAM NEGERI ALAUDDIN
MAKASSAR**

**PENGARUH KOMPETENSI SDM DAN PEMANFAATAN TEKNOLOGI
INFORMASI TERHADAP KUALITAS LAPORAN KEUANGAN
PEMERINTAH DAERAH DENGAN PENGENDALIAN INTERN SEBAGAI
VARIABEL MODERATING
(STUDI EMPIRIS SKPD KABUPATEN POLEWALI MANDAR)**

Universitas Islam Negeri Alauddin Makassar

Kepada Yth:

Bapak/ Ibu / Saudara(i) Responden

di-

t e m p a t

Dengan hormat,

Dalam rangka memenuhi tugas akhir/skripsi demi memperoleh gelar sarjana ekonomi (S.E) jurusan akuntansi pada Universitas Islam Negeri (UIN) Alauddin Makassar, Fakultas Ekonomi dan Bisnis Islam. Maka dengan segala kerendahan hati saya memohon kepada Bapak/Ibu/Saudara(i) untuk memberikan sumbangan pemikiran dalam bentuk tanggapan terhadap beberapa pernyataan yang tersedia dalam kuesioner ini mengenai topik **“Pengaruh Kompetensi SDM dan Pemanfaatan Teknologi terhadap Kualitas Laporan Keuangan Pemerintah Daerah dengan Pengendalian Intern Sebagai Variabel Moderasi”**. Adapun pengumpulan data dari kuesioner ini semata-mata hanya digunakan untuk keperluan akademis dan penelitian guna menyelesaikan penyusunan skripsi ini. Semua data dalam kuesioner ini akan dijamin kerahasiaannya oleh peneliti.

Kesediaan dan kerjasama yang Bapak/Ibu/Saudara(i) berikan dalam bentuk informasi yang benar dan lengkap akan sangat mendukung keberhasilan penelitian ini. Selain itu, jawaban yang Bapak/Ibu berikan juga merupakan sumbangan yang sangat berharga bagi penulis pada khususnya dan Satuan Kerja Perangkat Daerah Kabupaten Polewali Mandar pada umumnya.

Akhir kata, saya mengucapkan terima kasih yang sebesar-besarnya atas bantuan dan kesediaan Bapak/Ibu/Saudara(i) yang telah meluangkan waktunya dalam pengisian kuesioner ini.

Makassar,
september 2016

Hormat saya,

Peneliti

A. DATA IDENTITAS RESPONDEN

1. Nama : (boleh tidak diisi)
2. Nama SKPD :
3. Jenis Kelamin : Laki-laki Perempuan
4. Umur : tahun
5. Pendidikan Terakhir : SMU/SMK D3 D4
 S1 S2 S3
6. Jabatan : Kasubag Keuangan Bendahara

7. Lama Bekerja : <1 Tahun 1-5 Tahun
 5-10 Tahun >10 tahun

B. PETUNJUK PENGISIAN KUESIONER

Adapun petunjuk pengisian kuesioner adalah sebagai berikut :

1. Kepada Bapak/Ibu/Saudara(i) diharapkan untuk menjawab seluruh pernyataan yang ada dengan jujur dan apa adanya.
2. Berilah tanda (√) pada kolom yang tersedia dan pilih satu alternatif jawaban paling sesuai dengan kondisi yang sebenarnya.
3. Semakin tinggi tingkat kesetujuan Bapak/Ibu/Saudara(i) pada pernyataan tersebut maka akan semakin tinggi derajat kesesuaian terhadap penelitian ini.
4. Terdapat 5 (lima) alternatif jawaban yang dapat dipilih yaitu sebagai berikut :

Simbol	Kategori	BobotNilai
SS	Sangat Setuju	5
S	Setuju	4
R	Ragu/Netral	3
TS	Tidak Setuju	2
STS	Sangat Tidak Setuju	1

I. KOMPETENSI SDM (X1)

No	Pernyataan	Alternatif Jawaban				
		SS	S	R	TS	STS
		5	4	3	2	1
1	Pegawai yang memiliki kemampuan dibidangnya dapat menyelesaikan pekerjaan dengan baik.					
2	SKPD memiliki sumber daya manusia yang mampu menyusun LKPD sesuai Standar Akuntansi.					
3	Memiliki kecakapan dan keterampilan dalam menganalisis transaksi dan mengolah laporan keuangan					
4	Logika akuntansi digunakan untuk menganalisis transaksi dalam penyajian laporan keuangan					
5	Laporan keuangan disajikan sesuai dengan siklus dan periode akuntansi					
6	Memiliki pemahaman tentang struktur organisasi tempat kerja					
7	Pegawai Subbagian akuntansi/keuangan memiliki pengetahuan dan kompetensi di bidang teknologi informasi.					

II. PEMANFAATAN TEKNOLOGI INFORMASI (X2)

No	Pernyataan	Alternatif Jawaban				
		SS	S	R	TS	STS
		5	4	3	2	1
\1	Sub bagian keuangan/akuntansi memiliki komputer					

	dengan jumlah yang cukup untuk melaksanakan tugas.					
2	Jaringan internet telah dimanfaatkan di unit kerja sebagai penghubung dalam pengiriman informasi yang dibutuhkan.					
3	Proses akuntansi dilakukan secara komputerisasi.					
4	Pengolahan data transaksi keuangan menggunakan <i>software</i> yang sesuai dengan peraturan perundang-undangan.					
5	Laporan akuntansi dan manajerial dihasilkan dari sistem informasi yang terintegrasi					
6	Optimalisasi pemanfaatan teknologi informasi didukung ketersediaan perangkat keras (komputer) dan perangkat lunak (software) yang digunakan.					

III. Sistem pengendalian intern (X3)

No	Pernyataan	Alternatif Jawaban				
		SS	S	R	TS	STS
		5	4	3	2	1
1	Organisasi telah memberikan kejelasan tentang wewenang dan tanggungjawab kepada sub bagian keuangan/ akuntansi					
2	Organisasi telah melakukan evaluasi dan penyesuaian periodik terhadap struktur organisasi dan menempatkan pegawai sesuai dengan bidangnya					
3	Organisasi telah menyelenggarakan pelatihan dan pembimbingan untuk membantu mempertahankan dan meningkatkan kompetensi pekerjaanya					
4	Organisasi telah menyusun dan menerapkan kebijakan yang sehat tentang pembinaan sumber daya manusia					
5	Organisasi memiliki mekanisme untuk mengantisipasi dan mengatasi resiko yang muncul dalam organisasi					
6	Dalam organisasi suatu transaksi akan dicatat apabila didukung dengan dokumen-dokumen yang sah dan lengkap.					
7	Pengendalian atas pengelolaan sistem informasi dilakukan untuk memastikan akurasi dan kelengkapan informasi.					
8	Organisasi telah melakukan pencegahan dan minimalisasi					

	potensi kerusakan dan terhentinya operasi komputer antara lain melalui penggunaan prosedur <i>back-up</i> data dan program, penyimpanan <i>back-up</i> data di tempat lain, dan pemeliharaan perangkat keras.					
9	Dalam pengelolaan keuangan organisasi dilakukan evaluasi oleh inspektorat dan BPK					

IV. Kualitas laporan keuangan (Y1)

No	Pernyataan	Alternatif Jawaban				
		SS	S	R	TS	STS
		5	4	3	2	1
1	Laporan keuangan menyediakan informasi yang menegaskan dan dapat mengoreksi aktivitas keuangan dimasa lalu					
2	Laporan keuangan menyediakan informasi yang mampu memprediksi masa yang akan datang					
3	Penyusunan laporan keuangan tepat waktu sesuai periode akuntansi					
4	Laporan keuangan disediakan secara lengkap mencakup semua informasi yang dibutuhkan dalam pengambilan keputusan					
5	Informasi dalam laporan keuangan disajikan apa adanya sesuai transaksi dan peristiwa keuangan yang seharusnya disajikan					
6	Informasi dalam laporan keuangan dapat diuji, dan apabila diuji oleh pihak yang berbeda akan menunjukkan simpulan yang sama					
7	Informasi dalam laporan keuangan tidak berpihak pada kebutuhan pihak tertentu					
8	Laporan keuangan dapat diperbandingkan dengan laporan keuangan periode sebelumnya					
9	Informasi laporan keuangan yang dihasilkan dapat dipahami dengan jelas sesuai dengan peraturan yang berlaku					

LAMPIRAN 2

DATA KUESIONER RESPONDEN

Kompetensi SDM X1							
p1	p2	p3	p4	p5	p6	p7	jumlah
4	4	4	4	4	4	4	28
4	4	4	5	4	4	4	29
4	4	4	4	4	4	4	28
5	4	5	5	5	4	5	33
4	4	3	4	4	4	4	27
5	4	5	4	5	4	4	31
5	4	4	4	5	5	5	32
4	4	5	4	5	4	4	30
5	4	4	4	4	4	4	29
5	4	4	4	4	4	4	29
5	4	3	4	4	4	4	28
5	4	5	4	5	5	5	33
5	4	5	5	4	4	4	31
5	4	3	4	3	5	4	28
5	4	4	5	4	4	5	31
4	4	4	3	4	4	4	27
4	4	5	4	4	4	3	28
4	4	4	4	3	4	4	27
5	4	4	4	3	3	5	28
4	4	4	4	4	4	3	27
4	4	4	4	4	4	4	28
4	4	4	4	4	4	4	28
5	5	5	5	5	5	5	35
5	4	4	4	4	4	5	30
5	4	4	4	4	4	4	29
4	4	4	4	4	4	4	28
4	4	4	4	4	4	4	28
4	4	4	4	4	4	4	28
5	4	5	5	5	5	5	34

5	4	2	3	4	4	4	26
5	5	4	5	5	5	5	34
5	5	5	5	5	5	5	35
4	4	4	4	4	4	4	28
5	5	5	5	5	5	5	35
5	5	5	5	5	4	5	34
5	5	4	5	5	5	5	34
5	5	5	5	5	4	5	34
5	5	5	4	4	4	4	31
5	4	5	5	4	4	4	31
4	4	4	3	4	4	4	27
5	5	4	5	5	5	5	34
5	4	4	4	5	3	5	30
4	4	4	4	4	4	4	28
5	4	5	4	5	5	4	32
5	4	5	4	5	5	4	32
4	5	5	5	4	5	5	33
5	5	4	4	4	4	4	30
5	5	5	5	5	5	5	35
4	4	4	4	4	4	3	27
5	4	5	4	5	4	5	32
5	5	5	5	5	1	4	30
4	5	5	1	5	5	5	30

Pemanfaatan Teknologi X2						
p8	p9	p10	p11	p12	p13	jumlah
4	4	4	4	4	4	24
4	4	4	5	4	4	25
4	4	4	4	4	4	24
5	5	4	5	5	5	29
4	4	4	4	4	4	24
5	4	4	5	4	4	26
5	4	5	5	4	5	28
4	5	4	4	4	4	25
5	4	4	4	4	4	25
4	4	4	4	4	5	25
4	4	4	4	4	4	24
5	5	4	5	5	5	29
4	4	3	4	4	4	23
5	4	4	4	4	4	25
4	4	4	4	4	5	25
4	4	3	4	4	4	23
4	4	3	4	4	4	23
4	3	3	4	4	5	23
4	5	4	4	4	5	26
3	4	3	4	4	3	21
4	4	4	4	4	4	24
4	4	4	4	4	4	24
5	5	5	5	5	5	30
5	4	4	4	4	5	26
4	5	3	4	4	4	24
4	4	4	4	4	4	24
4	4	3	4	4	4	23
4	4	3	4	4	4	23
5	4	4	4	5	5	27
3	4	4	4	4	3	22
4	5	5	5	5	5	29
5	5	5	5	5	5	30
3	4	4	4	4	4	23
5	5	5	5	5	5	30
4	5	5	5	5	5	29
5	5	5	5	5	4	29
5	5	5	5	5	5	30

5	4	5	4	5	4	5	5	5	42
4	4	4	4	4	4	3	4	4	35
4	5	4	4	5	4	5	4	5	40
5	4	4	4	5	4	4	4	4	38
4	4	5	4	4	4	5	4	4	38
4	4	4	4	4	4	4	4	4	36
4	4	4	4	4	4	4	4	4	36
4	4	4	4	3	4	3	4	4	34
5	4	5	4	5	4	5	4	4	40
4	4	4	3	4	4	5	5	4	37
4	5	4	4	4	4	3	4	4	36
4	4	4	4	4	4	4	5	5	38
4	4	4	3	4	4	4	3	4	34
4	4	4	3	4	4	5	4	4	36
3	3	3	3	4	4	4	4	4	32
4	4	5	4	4	4	4	4	4	37
4	4	4	3	4	4	4	4	4	35
4	4	4	4	4	4	4	4	4	36
4	4	4	4	4	4	4	4	4	36
5	5	5	5	5	5	5	5	5	45
4	4	4	4	4	4	4	4	4	36
5	4	5	3	4	4	4	4	4	37
5	4	4	4	4	4	4	4	3	36
4	4	4	3	4	4	4	4	4	35
4	4	4	3	4	4	4	4	4	35
5	4	4	4	4	4	5	5	4	39
5	4	4	4	4	4	2	3	4	34
5	4	5	5	5	5	4	5	5	43
5	5	5	5	5	5	5	5	5	45
4	4	4	4	4	4	4	4	4	36
5	5	5	5	5	5	5	5	5	45
5	5	5	5	5	5	5	5	5	45
5	5	5	5	5	5	4	5	5	44
4	4	5	5	5	5	5	5	5	43
5	4	5	4	5	5	5	4	5	42
3	4	4	3	3	4	5	5	4	35
4	3	4	3	4	4	4	3	4	33
5	5	5	5	5	5	4	5	5	44
5	5	5	4	4	4	4	4	4	39

4	4	4	4	5	4	4	4	5	38
5	5	5	5	5	4	5	4	4	42
4	4	4	4	5	4	5	4	5	39
5	5	5	5	5	5	5	5	5	45
5	4	5	5	5	5	4	4	5	42
4	4	5	4	4	5	5	5	4	40
4	4	4	4	4	4	4	4	4	36
5	5	4	5	5	4	5	4	5	42
5	5	5	5	5	5	5	5	4	44
5	4	5	5	5	5	5	5	5	44

LAMPIRAN 3

UJI STATISTIK DESKRIPTIF

Descriptive Statistics					
	N	Minimum	Maximum	Mean	Std. Deviation
Pemanfaatan Teknologi	52	21	30	25,71	2,531
Kompetensi SDM	52	26	35	30,27	2,680
Sistem Pengendalian Intern	52	32	45	38,65	3,741
Kualitas Laporan Keuangan	52	33	45	38,83	3,787
Valid N (listwise)	52				

Karakteristik Responden

UNIVERSITAS ISLAM NEGERI

jenis kelamin

	Frequency	Percent	Valid Percent	Cumulative Percent
laki laki	24	46,2	46,2	46,2
Valid perempuan	28	53,8	53,8	100,0
Total	52	100,0	100,0	

Umur

	Frequency	Percent	Valid Percent	Cumulative Percent
25-35	21	40,4	40,4	40,4
36-45	21	40,4	40,4	80,8
Valid 46-55	7	13,5	13,5	94,2
>55	3	5,8	5,8	100,0
Total	52	100,0	100,0	

pendidikan terakhir

	Frequency	Percent	Valid Percent	Cumulative Percent
SMA	1	1,9	1,9	1,9
Diploma	3	5,8	5,8	7,7
Valid s1	41	78,8	78,8	86,5
s2	7	13,5	13,5	100,0
Total	52	100,0	100,0	

Jabatan

	Frequency	Percent	Valid Percent	Cumulative Percent
kasubag keuangan	26	50,0	50,0	50,0
Valid Bendahara	26	50,0	50,0	100,0
Total	52	100,0	100,0	

lama bekerja

	Frequency	Percent	Valid Percent	Cumulative Percent
1-5thn	6	10,5	10,5	10,5
Valid 5-10thn	24	46,2	46,2	57,7
>10thn	22	42,3	42,3	100,0
Total	52	100,0	100,0	

Lampiran 4

UJI KUALITAS DATA

1. Uji Validitas Data

Variabel Kompetensi sumber daya manusia(X₁)

Item-Total Statistics

	Scale Mean if Item Deleted	Scale Variance if Item Deleted	Corrected Item-Total Correlation	Squared Multiple Correlation	Cronbach's Alpha if Item Deleted
p1	25,6538	5,799	,482	,315	,714
p2	26,0000	5,804	,545	,335	,706
p3	25,9615	5,293	,464	,375	,716
p4	26,0577	5,389	,378	,237	,740
p5	25,9231	5,131	,636	,509	,676
p6	26,0192	5,706	,486	,331	,712
p7	26,0000	5,373	,364	,195	,745

Variabel Pemanfaatan Teknologi informasi (X₂)

Item-Total Statistics

	Scale Mean if Item Deleted	Scale Variance if Item Deleted	Corrected Item-Total Correlation	Squared Multiple Correlation	Cronbach's Alpha if Item Deleted
p8	21,3654	4,354	,640	,489	,675
p9	21,3462	4,897	,530	,345	,710
p10	21,6346	4,236	,607	,417	,682
p11	21,3846	4,712	,390	,302	,748
p12	21,5000	5,078	,321	,192	,761
p13	21,3269	4,734	,503	,377	,713

Variabel Sistem Pengendalian Intern (Z)

Item-Total Statistics

	Scale Mean if Item Deleted	Scale Variance if Item Deleted	Corrected Item-Total Correlation	Squared Multiple Correlation	Cronbach's Alpha if Item Deleted
p14	34,2500	11,368	,600	,581	,882
p15	34,4615	11,626	,584	,430	,883
p16	34,2692	11,103	,740	,673	,872
p17	34,5769	10,170	,773	,721	,868
p18	34,2692	10,867	,753	,688	,870
p19	34,3846	11,457	,771	,701	,872
p20	34,3462	11,446	,461	,472	,897
p21	34,3654	11,374	,595	,533	,883
p22	34,3077	11,472	,640	,546	,879

Variabel Kualitas Laporan Keuangan Pemerintah Daerah(Y)

Item-Total Statistics

	Scale Mean if Item Deleted	Scale Variance if Item Deleted	Corrected Item-Total Correlation	Squared Multiple Correlation	Cronbach's Alpha if Item Deleted
p23	34,4423	11,546	,699	,634	,880
p24	34,7500	10,623	,733	,724	,877
p25	34,4231	11,465	,718	,632	,879
p26	34,5577	11,820	,754	,710	,879
p27	34,5192	11,509	,521	,512	,897
p28	34,5385	11,548	,635	,527	,885
p29	34,4808	11,196	,708	,603	,879
p30	34,5577	11,899	,594	,476	,888
p31	34,3462	11,721	,627	,448	,886

2. Uji Reliabilitas

a. Variabel Kompetensi Sumber Daya Manusia (X_1)

Reliability Statistics

Cronbach's Alpha	Cronbach's Alpha Based on Standardized Items	N of Items
,746	,766	7

b. Variabel Pemanfaatan Teknologi Informasi (X_2)

Reliability Statistics

Cronbach's Alpha	Cronbach's Alpha Based on Standardized Items	N of Items
,752	,757	6

c. Sistem Pengendalian Intern (Z)

Reliability Statistics

Cronbach's Alpha	Cronbach's Alpha Based on Standardized Items	N of Items
,891	,896	9

d. Kualitas Laporan Keuangan (Y_1)

Reliability Statistics

Cronbach's Alpha	Cronbach's Alpha Based on Standardized Items	N of Items
,895	,900	9

Lampiran 5

HASIL ANALISIS DATA

1. Uji Asumsi Klasik

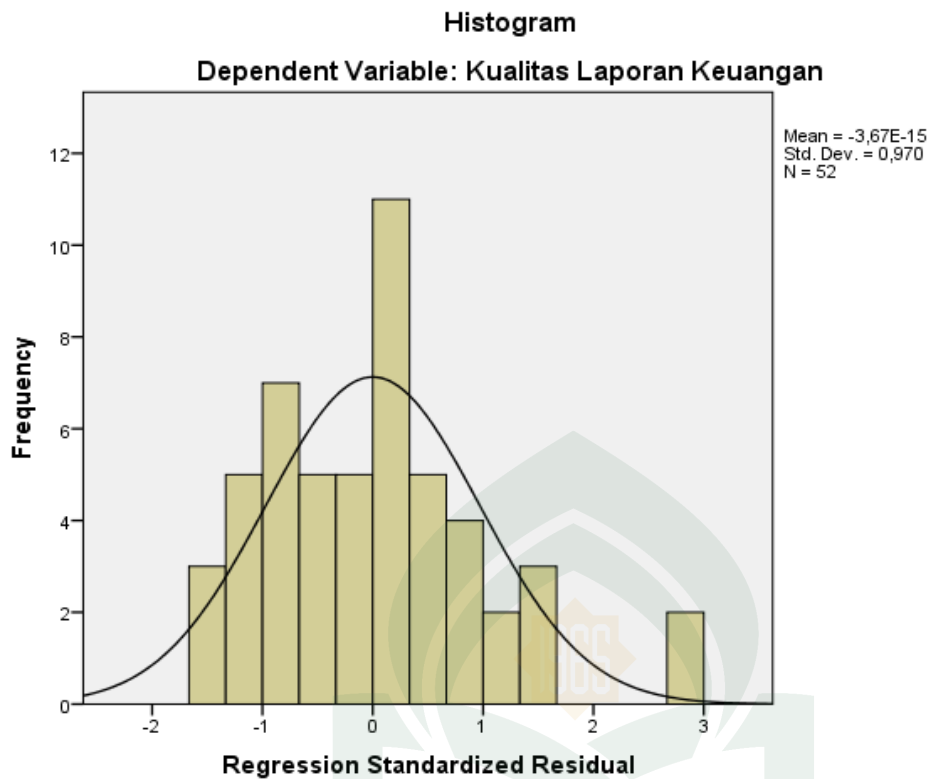
a. Uji Normalitas

One-Sample Kolmogorov-Smirnov Test

		Unstandardized Residual
N		52
Normal Parameters ^{a,b}	Mean	,0000000
	Std. Deviation	,81095939
	Absolute	,087
Most Extreme Differences	Positive	,087
	Negative	-,062
Kolmogorov-Smirnov Z		,626
Asymp. Sig. (2-tailed)		,828

a. Test distribution is Normal.

b. Calculated from data.



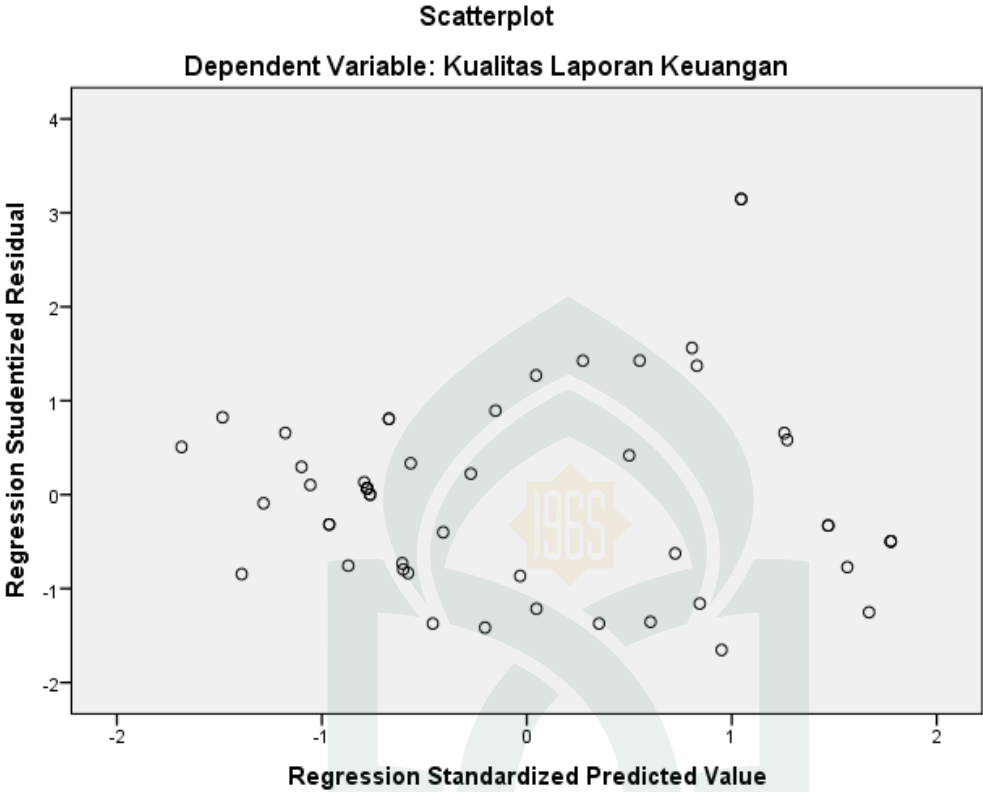
b. Uji Multikolinieritas

Coefficients^a

Model	Unstandardized Coefficients		Standardized Coefficients	t	Sig.	Collinearity Statistics	
	B	Std. Error	Beta			Tolerance	VIF
(Constant)	5,555	10,600		,524	,605		
PENGALAMAN	,559	,194	,437	2,879	,008	,763	1,311
RISIKO AUDIT	,279	,093	,421	3,003	,006	,896	1,116
TEKANAN	-,308	,099	-,463	-3,119	,004	,797	1,255
KETAATAN							
SKEPTISME	-,372	,203	-,284	-1,829	,079	,731	1,368
PROFESIONAL							
AUDITOR							

a. Dependent Variable: KETEPATAN PEMBERIAN OPINI

c. Uji Heteroskedastisitas



Correlations

			Unstandardized Residual
Spearman's rho	Kompetensi SDM	Correlation Coefficient	-,038
		Sig. (2-tailed)	,789
		N	52
	Pemanfaatan Teknologi	Correlation Coefficient	,016
		Sig. (2-tailed)	,908
		N	52
	Sistem Pengendalian Intern	Correlation Coefficient	-,130
		Sig. (2-tailed)	,360
		N	52
	Unstandardized Residual	Correlation Coefficient	1,000
		Sig. (2-tailed)	.
		N	52

2. Uji Hipotesis

a. Hasil Uji Regresi Berganda

Variables Entered/Removed^a

Model	Variables Entered	Variables Removed	Method
1	Pemanfaatan Teknologi, Kompetensi SDM ^b	.	Enter

a. Dependent Variable: Kualitas Laporan Keuangan

b. All requested variables entered.

Model Summary^b

Model	R	R Square	Adjusted R Square	Std. Error of the Estimate
1	,908 ^a	,825	,817	1,618

a. Predictors: (Constant), Pemanfaatan Teknologi, Kompetensi SDM

b. Dependent Variable: Kualitas Laporan Keuangan

ANOVA^a

Model		Sum of Squares	Df	Mean Square	F	Sig.
1	Regression	603,163	2	301,581	115,197	,000 ^b
	Residual	128,280	49	2,618		
	Total	731,442	51			

a. Dependent Variable: Kualitas Laporan Keuangan

b. Predictors: (Constant), Pemanfaatan Teknologi, Kompetensi SDM

Coefficients^a

Model		Unstandardized Coefficients		Standardized Coefficients	t	Sig.
		B	Std. Error	Beta		
1	(Constant)	,390	2,570		,152	,880
	Kompetensi SDM	,827	,181	,585	4,558	,000
	Pemanfaatan Teknologi	,521	,192	,348	2,714	,009

a. Dependent Variable: Kualitas Laporan Keuangan

b. Hasil Uji Regresi Moderating

Model Summary

Model	R	R Square	Adjusted R Square	Std. Error of the Estimate
1	,985 ^a	,971	,968	,67797

a. Predictors: (Constant), moderat2, Zscore(totalx1), moderat1, Zscore(totalM1), Zscore(Totalx2)

ANOVA^a

Model		Sum of Squares	Df	Mean Square	F	Sig.
1	Regression	710,299	5	142,060	309,067	,000 ^b
	Residual	21,143	46	,460		
	Total	731,442	51			

a. Dependent Variable: Totally

b. Predictors: (Constant), moderat2, Zscore(totalx1), moderat1, Zscore(totalM1), Zscore(Totalx2)

Coefficients^a

Model	Unstandardized Coefficients		Standardized Coefficients	t	Sig.
	B	Std. Error	Beta		
1 (Constant)	38,278	,146		262,569	,000
Zscore(totalx1)	1,168	,227	,308	5,145	,000
Zscore(Totalx2)	,168	,238	,044	,706	,484
Zscore(totalM1)	2,484	,201	,656	12,369	,000
moderat1	,319	,314	,034	1,016	,315
moderat2	1,112	,322	,114	3,453	,001

a. Dependent Variable: Totally





PEMERINTAH KABUPATEN POLEWALI MANDAR
**BADAN PENANAMAN MODAL
PELAYANAN TERPADU SATU PINTU**

Jl. Manunggal NO. 11 Pekkabata Polewali, Kode Pos 91315

IZIN PENELITIAN

NOMOR : 503/451/IPL/BPMPTSP/VIII/2016

- Dasar :
1. Peraturan Menteri Dalam Negeri Indonesia Nomor 7 Tahun 2014 atas Perubahan Peraturan Menteri Dalam Negeri Republik Indonesia Nomor 64 Tahun 2011 tentang Pedoman Penerbitan Rekomendasi Izin Penelitian;
 2. Peraturan Daerah Kabupaten Polewali Mamasa Nomor 2 Tahun 2016 Tentang Perubahan atas Peraturan Daerah Nomor 9 Tahun 2009 Tentang Organisasi dan Tata Kerja Inspektorat Bappeda dan Lembaga Teknis Daerah Kabupaten Polewali Mandar;
 3. Peraturan Bupati Nomor 8 Tahun 2016 tentang Pelimpahan Kewenangan Penandatanganan Perizinan dan Non Perizinan kepada Kepala BPMPTSP Kabupaten Polewali Mandar.
 4. Memperhatikan :
 - a. Surat Permohonan Sdr(i) HARDYANSYAH
 - b. Surat Rekomendasi dari Bag. Administrasi Pemerintahan Umum Nomor : B- 779/Setda/Pem/070/08/2016, Tgl. 29 Agustus 2016

MEMBERIKAN IZIN

Kepada :

Nama : HARDYANSYAH
NIM/NIDN : 10800112027
Asal Perguruan Tinggi : UIN ALAUDDIN MAKASSAR
Fakultas : EKONOMI DAN BISNIS ISLAM
Jurusan : AKUNTANSI
Alamat : PACCINONGAN KEC. SUMBA OPU KAB. GOWA

Untuk melakukan Penelitian di Kabupaten Polewali Mandar, terhitung mulai 01 September s/d 01 Oktober 2016, dengan Judul **"PENGARUH KOMPETENSI SUMBER DAYA MANUSIA DAN PEMANFAATAN TEKNOLOGI TERHADAP KUALITAS LAPORAN KEUANGAN PEMERINTAH DAERAH DENGAN SISTEM PENGENDALIAN INTERN SEBAGAI VARIABEL MODERATING (STUDI EMPIRIS PADA SKPD KABUPATEN POLEWALI MANDAR"**.

Adapun Rekomendasi ini dibuat dengan ketentuan sebagai berikut :

1. Sebelum dan sesudah melaksanakan kegiatan, harus melaporkan diri kepada Pemerintah setempat;
2. Penelitian tidak menyimpang dari izin yang diberikan;
3. Mentaati semua Peraturan Perundang-undangan yang berlaku dan mengindahkan adat istiadat setempat;
4. Menyerahkan 1 (satu) berkas copy hasil Penelitian kepada Bupati Polewali Mandar Up. Kepala Badan Penanaman Modal dan Pelayanan Terpadu Satu Pintu;
5. Surat Izin akan dicabut dan dinyatakan tidak berlaku apabila ternyata Pemegang Surat Izin tidak mentaati ketentuan-ketentuan tersebut di atas.

Demikian Izin Penelitian ini dikeluarkan untuk dipergunakan sebagaimana mestinya.

Ditetapkan di Polewali Mandar
Pada Tanggal, 31 Agustus 2016

a.n. **BUPATI POLEWALI MANDAR**
PIL. **KEPALA BADAN PENANAMAN MODAL
PELAYANAN TERPADU SATU PINTU**
u.b.
KABID. PELAYANAN



SYARIFUDDIN, SH., M.SI

Pangkat : Penata Tk. I

NIP. : 19720404 200312 1 007

Tembusan:

1. Unsur Forkopinda di tempat;
2. Camat Polewali di tempat;
3. Camat Matakali di tempat;
4. Camat Wonomulyo di tempat;



**KEPUTUSAN DEKAN FAKULTAS EKONOMI DAN BISNIS ISLAM UIN ALAUDDIN MAKASSAR
NOMOR : 1251 TAHUN 2016**

TENTANG

**PANITIA DAN TIM PENGUJI SEMINAR HASIL PENELITIAN DAN PENYUSUNAN SKRIPSI MAHASISWA
A.n.Hardyansyah, NIM : 10800112027
JURUSAN AKUNTANSI FAKULTAS EKONOMI DAN BISNIS ISLAM UIN ALAUDDIN MAKASSAR**


DEKAN FAKULTAS EKONOMI DAN BISNIS ISLAM UIN ALAUDDIN MAKASSAR

- Membaca** : Surat Permohonan Mahasiswa Fakultas Ekonomi dan Bisnis Islam UIN Alauddin Makassar, Nama : Hardyansyah, NIM : 10800112027, tertanggal 07 November 2016 untuk melaksanakan seminar hasil.
- Menimbang** : Bahwa untuk pelaksanaan dan kelancaran seminar draft/hasil, perlu dibentuk panitia dan tim penguji seminar hasil dan penyusunan skripsi
- Mengingat** :
1. Undang-undang No. 20 Tahun 2003 tentang Sistem Pendidikan Nasional;
2. Undang-undang No. 12 Tahun 2012 tentang Pendidikan Tinggi;
3. Peraturan Pemerintah Nomor 12 Tahun 2010 yang disempurnakan dengan Peraturan Pemerintah No. 66 Tahun 2010;
4. Keputusan Presiden Nomor 57 Tahun 2005 tentang Perubahan Institut Agama Islam Negeri Alauddin menjadi Universitas Islam Negeri Alauddin Makassar;
5. Keputusan Menteri Agama RI Nomor 2 Tahun 2006 tentang Mekanisme Pelaksanaan Pembayaran atas Bahan Anggaran Pendapatan dan Belanja Negara di Lingkungan Kementerian Agama;
6. Peraturan Menteri Agama RI, No. 25 Tahun 2013 dan Peraturan Menteri Agama R.I. No 85 Tahun 2013 tentang Organisasi dan Tata Kerja UIN Alauddin Makassar;
7. Keputusan Menteri Agama RI, Nomor 93 Tahun 2007 tentang Statuta UIN Alauddin Makassar;

MEMUTUSKAN

- Menetapkan Pertama** : Membentuk Panitia dan Tim Penguji Seminar hasil, Jurusan **AKUNTANSI** Fakultas Ekonomi dan Bisnis Islam UIN Alauddin Makassar dengan komposisi :
- Ketua** : Prof. Dr. H. Ambo Asse, M.Ag.
Sekretaris : Prof. Dr. H. Muslimin Kara, M.Ag.
Pembimbing I : Jamaluddin M., SE., M.SI.
Pembimbing II : Dr. H. Abdul Wahab, SE., M.SI.
Penguji I : Dr. Muh. Wahyuddin Abdullah, SE., M.SI., Ak.
Penguji II : Eka Suhartini, SE., MM.
Pelaksana : Kurniati Syukur, S.Ag.
- Kedua** :
1. Panitia bertugas melaksanakan seminar hasil, memberi bimbingan, petunjuk-petunjuk, perbaikan mengenai materi, metode, bahasa dan kemampuan menguasai masalah penyusunan skripsi
2. Biaya pelaksanaan seminar hasil penelitian dibebankan kepada anggaran Fakultas Ekonomi dan Bisnis Islam UIN Alauddin Makassar
3. Apabila dikemudian hari ternyata terdapat kekeliruan dalam surat keputusan ini akan diubah dan diperbaiki sebagaimana mestinya
- Surat Keputusan ini disampaikan kepada yang bersangkutan untuk diketahui dan dilaksanakan dengan penuh tanggungjawab.

Ditetapkan di : Samata-Gowa
Pada tanggal : 08 November 2016
Dekan,


Prof. Dr. H. Ambo Asse, M.Ag.
NIP. 19581022 198703 1 002

Tembusan :
1. Rektor UIN Alauddin Makassar di Samata-Gowa
2. Para Jurusan di Fakultas Ekonomi dan Bisnis Islam
3. ANP



KEMENTERIAN AGAMA
UNIVERSITAS ISLAM NEGERI (UIN) ALAUDDIN MAKASSAR
FAKULTAS EKONOMI DAN BISNIS ISLAM

Kampus I : Jl. Shi. Alauddin No. 63 Makassar Tlp. (0411) 864928 Fax 864923
Kampus II : Jl. H. M. Yusin Limpo No. 36 Samata - Gowa Tlp. 841879 Fax. 8221400

Nomor : EB.LPP.00.9/2614/2016
Lampiran : -
Hal : Undangan Seminar Proposal
A.n. Hardyanayah/10800112027

Samata, 3 Juli 2016

Kepada Yth:

1. Jamaluddin M., SE., M.Si. Sebagai Pembimbing I
2. Dr. H. Abdul Wahab, SE., M.Si. Sebagai Pembimbing II

Di

Tempat

Assalamu Alaikum Wr. Wb.

Bersama ini kami mengundang bapak, untuk menghadiri seminar dan melaksanakan serta bertindak selaku pembimbing pada Seminar Draft Skripsi, yang insya Allah akan dilaksanakan pada:


Hari/Tanggal : Kamis, 21 Juli 2016
Waktu : 09.00 - Selesai
Judul Skripsi : Pengaruh Kompetensi SDM dan Pemanfaatan Teknologi terhadap Kualitas Laporan Keuangan Pemerintah Daerah dengan Pengendalian Intern Sebagai Variabel Moderating (SKPD Polewali Mandar)
Tempat : Ruang Seminar L.202

Atas segala perhatian dan kehadirannya diucapkan banyak terima kasih.

UNIVERSITAS ISLAM NEGERI

Wassalam,

Dekap


Prof. Dr. H. Ambo Asse, M.Ag.
NIP. 19581022 198703 1 002

Catatan:

1. SK Pembimbing Draft Skripsi Terlampir
2. Pembimbing diharapkan hadir



KEPUTUSAN DEKAN FAKULTAS EKONOMI DAN BISNIS ISLAM
UIN ALAUDDIN MAKASSAR
NOMOR : 1359 TAHUN 2014

TENTANG

PANITIA DAN TIM PENGUJI MUNAQASYAH
JURUSAN AKUNTANSI FAKULTAS EKONOMI DAN BISNIS ISLAM

DEKAN FAKULTAS EKONOMI DAN BISNIS ISLAM UIN ALAUDDIN MAKASSAR.

- Membaca : Surat permohonan : Hardiansyah
NIM : 10800112027
Tanggal : 18 November 2014
Mahasiswa Jurusan : Akuntansi
Untuk Ujian Skripsi/ Munaqasyah yang berjudul "Pengaruh Kompetensi Sumber Daya Manusia dan Pemantauan Teknologi Informasi terhadap Kualitas Laporan Keuangan emerintah Daerah dengan Sistem Pengendalian Intern Sebagai Variabel Moderating (Studi Empritis pada SKPD Pelowall Mandar)"
- Menimbang : 1. Bahwa saudara tersebut diatas telah memenuhi persyaratan Ujian Skripsi/ Munaqasyah
2. Bahwa untuk pelaksanaan dan kelancaran ujian/ Munaqasyah perlu dibentuk panitia ujian.
- Mengingat : 1. Undang-undang No. 20 Tahun 2003 tentang Sistem Pendidikan Nasional;
2. Peraturan Pemerintah Nomor 60 Tahun 1999 tentang Pendidikan Tinggi;
3. Keputusan Presiden Nomor 57 Tahun 2005 tentang Perubahan IAIN Alauddin menjadi UIN Alauddin Makassar;
4. Keputusan Menteri Agama RI Nomor 2 Tahun 2006 tentang Mekanisme Pelaksanaan Pembayaran atas Bahan Anggaran Pendapatan dan Belanja Negara di Lingkungan Kementerian Agama;
5. Keputusan Menteri Agama RI. No. 5 Tahun 2006 tentang Organisasi dan Tata Kerja UIN Alauddin Makassar
6. Keputusan Menteri Agama RI. Nomor 93 Tahun 2007 tentang Statuta UIN Alauddin Makassar;
7. Keputusan Menteri Keuangan No.330/05/2008 tentang penetapan UIN Alauddin Makassar pada Departemen Agama sebagai Instansi Pemerintah yang menerapkan pengelolaan Badan Layanan Umum (BLU).
8. Surat Keputusan Rektor UIN Alauddin Nomor 241 B Tahun 2010 Tentang Pedoman Edukasi UIN Alauddin;

MEMUTUSKAN

- Menetapkan : 1. Membentuk Panitia Ujian Skripsi/ Munaqasyah Fakultas Ekonomi dan Bisnis Islam UIN Alauddin Makassar dengan komposisi:

Ketua : Prof. Dr. H. Ambo Asse, M.Ag.
Sekertaris : Prof. Dr. H. Muslimin Kara, M.Ag.
Penguji I : Dr. Muh. Wahyuddin Abdullah, SE., M.SI. Ak.
Penguji II : Eka Suhartini, SE., MM.
Pembimbing I : Jamaluddin M., SE., M.SI.
Pembimbing II : Dr. H. Abdul Wahab, SE., M.SI.
Pelaksana : Fakhrunnisa Thamrin, SE.


2. Panitia bertugas melaksanakan ujian Skripsi/Munaqasyah bagi saudara yang namanya tersebut diatas.
3. Biaya pelaksanaan ujian dibebankan kepada anggaran Fakultas Ekonomi dan Bisnis Islam UIN Alauddin Makassar.
4. Apabila dikemudian hari ternyata terdapat kekeliruan dalam surat keputusan ini akan diubah dan diperbaiki sebagaimana na mestinya.

Keputusan ini disampaikan kepada yang bersangkutan untuk diketahui dan dilaksanakan dengan penuh rasa tanggung jawab.

Ditetapkan di : Samata-Gowa
Pada tanggal : 18 November 2014



Prof. Dr. H. Ambo Asse, M.Ag
NIP. 19581022 198703 1 002







RIWAYAT HIDUP

Hardyansyah, lahir di Polewali Mandar, Sulawesi Barat, pada tanggal 24 Agustus 1993. Sehari-harinya biasa dipanggil ardi. Putra Bungsu dari 2 bersaudara oleh ayahanda Abdullah Pallalloi dan Ibunda St. Nurlaela. Perjalanan pendidikannya diawali di TK Al-Abrar Makassar pada tahun 1999, kemudian melanjutkan sekolah di SD Inpres Labuang Baji II Makassar, kemudian melanjutkan ke SMP NEG. 3 MAKASSAR dan melanjutkan ke SMAN 1 Sungguminasa, Gowa. Pengalaman organisasi diawali pada masa pendidikan sejak Sekolah Dasar. Pada saat SD terlibat dalam organisasi Kepramukaan, pada masa SMP terlibat dalam organisasi Remaja Masjid, dan pada masa SMA terlibat dalam organisasi kepramukaan dan Remaja Masjid. Pendidikan tinggi dimulai ketika lulus SPMB-PTAIN tahun 2012, pada saat itu diterima di Jurusan Akuntansi, Fakultas Ekonomi dan Bisnis Islam, Universitas Islam Negeri Alauddin Makassar, dengan pengalaman organisasi terlibat dalam Himpunan Mahasiswa Jurusan (HMJ) Akuntansi di bidang keilmuan. Mulai pada saat itu kehidupan lebih mandiri baik secara akademis, organisasi dan personal. Di tahun 2016, ia fokus mengerjakan tugas akhir (SKRIPSI) sebagai salah satu syarat memperoleh gelar sarjana Akuntansi.