

**PENGARUH LABELISASI HALAL DAN KUALITAS LAYANAN  
TERHADAP KEPUTUSAN PEMBELIAN PRODUK MAKANAN DALAM  
KEMASAN  
PADA MAHASISWA FKIP UNASMAN**



**TESIS**

Diajukan untuk Memenuhi Salah Satu Syarat Memperoleh  
Gelar Magister dalam Bidang Ekonomi Syariah pada  
Pascasarjana UIN Alauddin  
Makassar

Oleh:

**BUSRAH**

**NIM: 80500214009**

**PROGRAM PASCASARJANA  
UIN ALAUDDIN MAKASSAR  
2017**

## PERNYATAAN KEASLIAN TESIS

Mahasiswa yang bertanda tangan di bawah ini:

Nama : Busrah  
NIM : 80500214009  
Tempat/Tgl.Lahir : Parappe, 01 Januari 1988  
Konsentrasi : Ekonomi Syari'ah  
Program Studi : Dirasah Islamiyah  
Alamat : Kappung Parappe, Desa Parappe, Kec. Campalagian  
Kab.Polewali Mandar  
Judul : Pengaruh Labelisasi Halal dan Kualitas Layanan terhadap Keputusan Pembelian Produk Makanan dalam Kemasan pada Mahasiswa FKIP Unasman

Menyatakan dengan sesungguhnya dan penuh kesadaran bahwa tesis ini benar adalah hasil karya sendiri. Jika di kemudian hari terbukti bahwa ia merupakan duplikat, tiruan, plagiat, atau dibuat oleh orang lain, sebagian atau seluruhnya, maka tesis dan gelar yang diperoleh karenanya batal demi hukum.

Makassar, 13 Juni 2017

Penyusun

  
**Busrah**

**NIM. 80500214009**

## PENGESAHAN TESIS

Tesis dengan judul "*Pengaruh Labelisasi Halal dan Kualitas Layanan Terhadap Keputusan Pembelian Produk Makanan Dalam Kemasan Pada Mahasiswa FKIP Unasman*", yang disusun oleh Saudara *Busrah* NIM: 80500214009, telah diujikan dan dipertahankan dalam Sidang Ujian Munaqasyah yang diselenggarakan pada hari **Kamis, 06-Juli-2017** Maschi, bertepatan dengan tanggal **11 Syawal 1438** Hijriah, dinyatakan telah dapat diterima sebagai salah satu syarat untuk memperoleh gelar Magister dalam bidang **Ekonomi Syariah** Islam pada Pascasarjana UIN Alauddin Makassar.

### PROMOTOR:

1. Prof. DR. H. Nasir Hamzah, SE, M.Si.

### KOPROMOTOR:

1. DR. H. Misbahuddin, M.Ag.

### PENGUJI:

1. Dr. H. M. Saleh Ridwan, M.Ag.

2. Dr. H. Supardin, M.H.I.

3. Prof. DR. H. Nasir Hamzah, SE, M.Si.

4. DR. H. Misbahuddin, S.Ag, M.Ag.

Makassar, 20 Juli 2017

Diketahui oleh:

Direktur Pascasarjana  
UIN Alauddin Makassar,

Prof. Dr. Sabri Samin, M.Ag.

NIP 19561231 198703 1 022

## KATA PENGANTAR



Puji syukur penulis panjatkan ke hadirat Allah swt. Karena atas limpahan rahmat, taufik, dan hidayah-Nya, petunjuk serta pertolongan-Nya, sehingga penulis dapat menyelesaikan tesis ini. Salawat dan salam semoga senantiasa tercurahkan kepada junjungan Nabi Muhammad saw., keluarga, sahabat, dan seluruh pengikutnya yang setia hingga akhir zaman.

Penulisan tesis ini yang berjudul: “ **Pengaruh Labelisasi Halal dan Kualitas Layanan terhadap Keputusan Pembelian Produk Makanan dalam Kemasan pada Mahasiswa FKIP Unasman**” ini dimaksudkan untuk memenuhi salah satu syarat memperoleh gelar Magister Ekonomi, konsentrasi Ekonomi Islam pada Pascasarjana Universitas Islam Negeri (UIN) Alauddin Makassar.

Selesainya penulisan tesis ini tidak terlepas dari dukungan berbagai pihak. Karena itu, penulis menyampaikan ucapan terima kasih dan penghargaan yang setinggi-tingginya kepada berbagai pihak yang turut memberikan andil, baik secara langsung maupun tidak langsung, moral maupun material. Penulis juga menyampaikan ucapan terima kasih dan penghargaan yang setinggi-tingginya kepada:

1. **Prof. Dr. H. Musafir Pababbari, M.Si.** selaku Rektor UIN Alauddin Makassar, para wakil Rektor, dan seluruh Staf UIN Alauddin Makassar yang telah memberikan pelayanan maksimal kepada penulis.

2. **Prof. Dr. Sabri Samin, M.Ag.** selaku Direktur Program Pascasarjana UIN Alauddin Makassar, demikian pula kepada Asisten Direktur I dan II Program Pascasarjana UIN Alauddin Makassar.
3. **Prof. DR. Nasir Hamzah, SE, M.Si.** dan **DR. H. Misbahuddin, S.Ag, M.Ag.** selaku promotor I dan II. **Dr. H. M. Saleh Ridwan, M. Ag** dan **Dr. H. Supardin, M.H.I.** selaku penguji I dan II, yang banyak meluangkan waktunya untuk memberikan bimbingan, petunjuk, nasehat, dan motivasi hingga terselesaikannya penulisan tesis ini.
4. Para Guru Besar dan Dosen Pascasarjana UIN Alauddin Makassar, dengan segala jerih payah dan ketulusan, membimbing dan memandu perkuliahan, sehingga memperluas wawasan keilmuan penulis.
5. Kepala Perpustakaan Program Pascasarjana dan Perpustakaan Pusat UIN Alauddin Makassar, beserta segenap stafnya yang telah menyiapkan literatur dan memberikan kemudahan untuk dapat memanfaatkan secara maksimal demi penyelesaian tesis ini.
6. Para Staf Tata Usaha di lingkungan Pascasarjana UIN Alauddin Makassar yang telah banyak membantu penulis dalam penyelesaian administrasi selama perkuliahan dan penyelesaian tesis ini.
7. Kedua orang tua penulis, ayahanda Baharuddin dan Ibunda Mardiah penulis haturkan penghargaan teristimewa dan ucapan terima kasih yang tulus, dengan penuh kasih sayang dan kesabaran serta pengorbanan mengasuh, membimbing, dan mendidik, disertai doa yang tulus kepada penulis. Juga kepada istri penulis Nur Aimah Suharto yang setia mendampingi selama proses penelitian ini berlangsung dan sahabat Muhammad Assaibin serta keluarga besar Pondok

Pesantren Salafiyah Parappe, atas doa, kasih sayang dan motivasi selama penulis melaksanakan studi.

8. Keluarga besar Universitas Al Asyariah Mandar (UNASMAN) Sulawesi Barat tempat penulis mengabdikan diri, terkhusus kepada K.H. Muh. Syibli Sahabuddin, M.A., (Ketua Yayasan Al Asyariah Mandar), Dr. Hj. Chuduriah Sahabuddin, M.Si., (Rektor UNASMAN) bapak Saifuddin, S.Pd.I, M.Ag., (Dekan Fakultas Islam) yang telah banyak memberikan dorongan, semangat dan motivasi secara spritual kepada penulis.
9. Kepada keluarga besar Nahdlatul Ulama, Gerakan Pemuda Ansor Kab. Polewali Mandar, Pergerakan Mahasiswa Islam Indonesia (PMII) Kab. Polman, PC. NU Kab. Polewali Mandar, saya sampaikan terima kasih atas diskusi dan gagasan yang konstruktif sehingga menambah perpustakaan keilmuan penulis.
10. Seluruh Rekan-rekan mahasiswa (i) Program Pascasarjana UIN Alauddin Makassar, yang tidak mungkin penulis sebutkan satu persatu. Telah memberikan bantuan, motivasi, kritik, saran, dan kerjasama selama perkuliahan dan penyusunan tesis ini.

Akhirnya, dengan lapang dada penulis mengharapkan masukan, saran dan kritikan-kritikan yang bersifat membangun demi kesempurnaan tesis ini. Kepada Allah swt. jualah, penulis panjatkan doa, semoga bantuan dan ketulusan yang telah diberikan, senantiasa bernilai ibadah di sisi Allah swt., dan mendapat pahala yang berlipat ganda. Amin

Makassar, 20 Mei 2017

Peneliti

**Busrah**

**Nim:80500214009**


## DAFTAR ISI

JUDUL .....	i
PERNYATAAN KEASLIAN TESIS .....	ii
PERSETUJUAN PEMBIMBING .....	iii
KATA PENGANTAR .....	iv
DAFTAR ISI .....	vii
DAFTAR TABEL .....	x
DAFTAR GAMBAR .....	xi
PEDOMAN TRANSLITERASI .....	xii
ABSTRAK .....	xviii
<b>BAB I PENDAHULUAN.....</b>	<b>1-19</b>
A. <i>Latar Belakakng</i> .....	1
B. <i>Rumusan Masalah</i> .....	8
C. <i>Variabel Penelitian dan Devenisi Operasional</i> .....	9
D. <i>Kajian Penelitian Terdahulu</i> .....	12
E. <i>Tujuan dan Kegunaan Penelitian</i> .....	17
<b>BAB II TINJAUAN PUSTAKA .....</b>	<b>20-70</b>
A. <i>Labelisasi Halal</i> .....	20
1. <i>Pengertian Label</i> .....	20
2. <i>Kaidah Umum Tentang Halal dan Haram Dalam Ilmu Fikhi</i> .....	26
3. <i>Halal dan Haram terkait Makanan dan Minuman</i> .....	45
4. <i>Regulasi Terkait Sertifikasi Halal</i> .....	53
B. <i>Kualitas Layanan</i> .....	56
1. <i>Pengertian Kualitas Layanan</i> .....	56
2. <i>Dimensi Kualitas Layanan</i> .....	57
C. <i>Keputusan Pembelian</i> .....	64
D. <i>Kerangka Fikir</i> .....	69
<b>BAB III METODE PENELITIAN .....</b>	<b>71-88</b>
A. <i>Jenis dan Lokasi Penelitian</i> .....	71
1. <i>Jenis Penelitian</i> .....	71
2. <i>Lokasi Penelitian</i> .....	73

<i>B. Pendekatan Penelitian</i> .....	73
<i>C. Populasi dan Sampel</i> .....	74
1. Populasi .....	74
2. Sampel .....	76
<i>D. Metode Pengumpulan Data</i> .....	77
<i>E. Instrumen Penelitian</i> .....	79
<i>F. Validasi dan Releabilitas Instrumen</i> .....	80
<i>G. Teknik Pengolahan dan Analisis Data</i> .....	81
<b>BAB IV. HASIL DAN PEMBAHSAN PENELITIAN</b> .....	<b>89-129</b>
<i>A. Gambaran Umum FKIP Unasman</i> .....	89
1. Sejarah singkat berdirinya FKIP Unasman .....	89
2. Visi, Misi, Tujuan dan Indikator Kompetensi FKIP Unasman .....	93
3. Kebijakan Pengembangan Kurikulum FKIP Unasman .....	95
<i>B. Deskripsi Responden Penelitian</i> .....	98
1. Karakteristik responden berdasarkan Jurusan .....	98
2. Karakteristik Responden Berdasarkan Jenis Kelamin .....	99
3. Karakteristik Responden Berdasarkan Agama .....	99
4. Karakteristik Responden Berdasarkan Tahun Ajaran .....	100
<i>C. Deskripsi Variabel Penelitian</i> .....	100
<i>D. Hasil Penelitian dan Pengolahan Data</i> .....	110
1. Uji Validitas dan Reliabilita .....	110
2. Uji Asumsi Klasik .....	113
3. Uji Regresi Linear Berganda .....	117
<i>E. Pembahasan Hasil Penelitian</i> .....	122
1. Pengaruh Labelisasi Halal Terhadap Keputusan Pembelian Produk dalam Kemasan pada Mahasiswa FKIP Unasman .....	122
2. Pengaruh Kualitas Layanan Terhadap Keputusan Pembelian Produk dalam Kemasan pada Mahasiswa FKIP Unasman .....	124



3. Perbedaan Pengaruh Labelisasi Halal Terhadap Keputusan Pembelian Produk Makanan dalam Kemasan pada Mahasiswa Muslim dan Non Muslim Fakultas Keguruan dan Ilmu Pendidikan (FKIP) Universitas Al-Asy'ariah Mandar .....	126
<b>BAB V PENUTUP .....</b>	<b>130-132</b>
A. <i>Kesimpulan</i> .....	130
B. <i>Implikasi Penelitian</i> .....	131
<b>DAFTAR PUSTAKA .....</b>	<b>133</b>
<b>LAMPIRAN-LAMPIRAN .....</b>	<b>134</b>



## DAFTAR TABLE

Tabel.3.1.	:Populasi Mahasiswa FKIP Universitas Al Asyariah Mandar
Tabel 4.1.	:Jurusan dan Fakultas Universitas Al-Asy'ariah Mandar
Tabel 4.2.	:Karakteristik Responden Berdasarkan Jurusan
Tabel 4.3.	:Karakteristik Responden Berdasarkan Jenis Kelamin
Tabel 4.4.	:Karakteristik Responden Berdasarkan Agama
Tabel 4.5.	:Karakteristik Responden Berdasarkan Angkatan Tahun Ajaran
Tabel. 4.6. (X <sub>1</sub> )	:Rekapitulasi Jawaban Responden tentang Labelisasi Halal
Tabel. 4.7. (X <sub>2</sub> )	:Rekapitulasi Jawaban Responden tentang Kualitas Layanan
Tabel 4.8	:Hasil Uji Validitas Instrumen
Tabel 4.9.	:Hasil Uji Reliabilitas
Tabel 4.10	:Hasil Uji Normalitas
Tabel 4.11	:Hasil Uji Mulikolinearitas
Tabel 4.12	:Hasil Uji Koefisien Determinasi
Tabel 4.13	:Hasil Uji Simultan (Uji F)
Tabel 4.13	:Hasil Uji Parsial (UJI T)
Table 4.15	:Hasil Uji T Berpasangan

## DAFTAR GAMBAR

- Gambar 2.1 : Alur penanganan sertifikat halal
- Gambar 2.2 : Kerangka Fikir
- Gambar 4.1 :Grafik Normal
- Gambar 4.2 :Grafik Scatterplot



## PEDOMAN TRANSLITERASI ARAB-LATIN DAN SINGKATAN

### A. *Transliterasi Arab-Latin*

Daftar huruf bahasa Arab dan transliterasinya ke dalam huruf Latin dapat dilihat pada tabel berikut:

#### 1. Konsonan

Huruf Arab	Nama	Huruf Latin	Nama
ا	alif	tidak dilambangkan	tidak dilambangkan
ب	ba	b	be
ت	ta	t	te
ث	sa	š	es (dengan titik di atas)
ج	Jim	j	je
ح	ha	ḥ	ha (dengan titik di bawah)
خ	kha	kh	ka dan ha
د	dal	d	de
ذ	zal	ẓ	zet (dengan titik di atas)
ر	ra	r	er
ز	zai	z	zet
س	sin	s	es
ش	syin	sy	es dan ye
ص	sad	ṣ	es (dengan titik di bawah)
ض	dad	ḍ	de (dengan titik di bawah)
ط	ta	ṭ	te (dengan titik di bawah)
ظ	za	ẓ	zet (dengan titik di bawah)
ع	'ain	'	apostrof terbalik
غ	gain	g	ge
ف	fa	f	ef
ق	qaf	q	qi
ك	kaf	k	ka
ل	lam	l	el
م	mim	m	em
ن	nun	n	en
و	wau	w	we
ه	ha	h	ha
ء	hamzah	'	apostrof
ي	ya	y	ye

Hamzah (ء) yang terletak di awal kata mengikuti vokalnya tanpa diberi tanda apa pun. Jika ia terletak di tengah atau di akhir, maka ditulis dengan tanda (').

## 2. Vokal

Vokal bahasa Arab, seperti vokal bahasa Indonesia, terdiri atas vokal tunggal atau monoftong dan vokal rangkap atau diftong.

Vokal tunggal bahasa Arab yang lambangnya berupa tanda atau harakat, transliterasinya sebagai berikut:

Vokal rangkap bahasa Arab yang lambangnya berupa gabungan antara harakat dan huruf, transliterasinya berupa gabungan huruf, yaitu:

Tanda	Nama	Huruf Latin	Nama
آ	<i>fathah dan ya'</i>	ai	adani
آو	<i>fathah dan wau</i>	au	adan u

Contoh:

كَيْفَ : *kaifa*

هَوْلٌ : *haua*

## 3. Maddah

*Maddah* atau vokal panjang yang lambangnya berupa harakat dan huruf, transliterasinya berupa huruf dan tanda, yaitu:

Harakat dan Huruf	Nama	Huruf dan Tanda	Nama
آ...   ا...   إ...	<i>fathah dan alif atau ya'</i>	ā	a dan garis di atas
إِ	<i>kasrah dan ya'</i>	ī	i dan garis di atas
أو	<i>ḍammah dan wau</i>	ū	u dan garis di atas

Contoh:

مَاتَ : *māta*

رَمَى : *ramā*

قِيلَ : *qīla*

يَمُوتُ : *yamūtu*

#### 4. *Tā' marbūtah*

Transliterasi untuk *tā' marbūtah* ada dua, yaitu: *tā' marbūtah* yang hidup atau mendapat harakat *fathah*, *kasrah*, dan *dammah*, transliterasinya adalah [t]. Sedangkan *tā' marbūtah* yang mati atau mendapat harakat sukun, transliterasinya adalah [h].

Kalau pada kata yang berakhir dengan *tā' marbūtah* diikuti oleh kata yang menggunakan kata sandang *al-* serta bacaan kedua kata itu terpisah, maka *tā' marbūtah* itu ditransliterasikan dengan ha (h).

Contoh:

رَوْضَةُ الْأَطْفَالِ : *raudah al-aṭṭfāl*

الْمَدِينَةُ الْفَاضِلَةُ : *al-madīnah al-fāḍilah*

الْحِكْمَةُ : *al-hikmah*

#### 5. *Syaddah (Tasydīd)*

*Syaddah* atau *tasydīd* yang dalam sistem tulisan Arab dilambangkan dengan sebuah tanda *tasydīd* (ّ), dalam transliterasi ini dilambangkan dengan perulangan huruf (konsonan ganda) yang diberi tanda *syaddah*.

Contoh:

رَبَّنَا : *rabbanā*

نَجَّيْنَا : *najjainā*

الْحَقُّ : *al-haqq*

نُعِيْمٌ : *nu‘ima*

عَدُوٌّ : *‘aduwwun*

Jika huruf *ع* ber-*tasydid* diakhir sebuah kata dan didahului oleh huruf *kasrah* (ـِ), maka ia ditransliterasi seperti huruf *maddah* menjadi *ī*.

Contoh:

عَلِيٌّ : ‘Alī (bukan ‘Aliyy atau ‘Aly)

عَرَبِيٌّ : ‘Arabī (bukan ‘Arabiyy atau ‘Araby)

## 6. *Kata Sandang*

Kata sandang dalam sistem tulisan Arab dilambangkan dengan huruf *ال* (*alif lam ma‘arifah*). Dalam pedoman transliterasi ini, kata sandang ditransliterasi seperti biasa, *al-*, baik ketika ia diikuti oleh huruf *syamsiyah* maupun huruf *qamariyah*. Kata sandang tidak mengikuti bunyi huruf langsung yang mengikutinya. Kata sandang ditulis terpisah dari kata yang mengikutinya dan dihubungkan dengan garis mendatar (-).

Contoh:

الشَّمْسُ : *al-syamsu* (bukan *asy-syamsu*)

الزَّلْزَلَةُ : *al-zalزالah* (*az-zalزالah*)

الفَلْسَفَةُ : *al-falsafah*

الْبِلَادُ : *al-bilādu*

## 7. *Hamzah*

Aturan transliterasi huruf hamzah menjadi apostrof (‘) hanya berlaku bagi hamzah yang terletak di tengah dan akhir kata. Namun, bila hamzah terletak di awal kata, ia tidak dilambangkan, karena dalam tulisan Arab ia berupa alif.

Contoh:

تَأْمُرُونَ : *ta'murūn*

النَّوْعُ : *al-na'ī*

شَيْءٌ : *syai'*

أُمِرْتُ : *umirtu*

### 8. *Penulisan Kata Arab yang Lazim Digunakan dalam Bahasa Indonesia*

Kata, istilah atau kalimat Arab yang ditransliterasi adalah kata, istilah atau kalimat yang belum dibakukan dalam bahasa Indonesia. Kata, istilah atau kalimat yang sudah lazim dan menjadi bagian dari perbendaharaan bahasa Indonesia, atau sering ditulis dalam tulisan bahasa Indonesia, atau lazim digunakan dalam dunia akademik tertentu, tidak lagi ditulis menurut cara transliterasi di atas. Misalnya, kata al-Qur'an (dari *al-Qur'ān*), alhamdulillah, dan munaqasyah. Namun, bila kata-kata tersebut menjadi bagian dari satu rangkaian teks Arab, maka harus ditransliterasi secara utuh. Contoh:

*Fī Zilāl al-Qur'ān*

*Al-Sunnah qabl al-tadwīn*

### 9. *Lafz al-Jalālah* (الله)

Kata "Allah" yang didahului partikel seperti huruf *jarr* dan huruf lainnya atau berkedudukan sebagai *mudāf ilaih* (frasa nominal), ditransliterasi tanpa huruf hamzah.

Contoh:

بِاللهِ دِينُ اللهِ *dīnullāh billāh*

Adapun *tā' marbūtah* di akhir kata yang disandarkan kepada *lafz al-jalālah*, ditransliterasi dengan huruf [*t*]. Contoh:

هُم فِي رَحْمَةِ اللهِ *hum firahmatillāh*



## 10. Huruf Kapital

Walau sistem tulisan Arab tidak mengenal huruf kapital (*All Caps*), dalam transliterasinya huruf-huruf tersebut dikenai ketentuan tentang penggunaan huruf kapital berdasarkan pedoman ejaan Bahasa Indonesia yang berlaku (EYD). Huruf kapital, misalnya, digunakan untuk menuliskan huruf awal nama diri (orang, tempat, bulan) dan huruf pertama pada permulaan kalimat. Bila nama diri didahului oleh kata sandang (al-), maka yang ditulis dengan huruf kapital tetap huruf awal nama diri tersebut, bukan huruf awal kata sandangnya. Jika terletak pada awal kalimat, maka huruf A dari kata sandang tersebut menggunakan huruf kapital (Al-). Ketentuan yang sama juga berlaku untuk huruf awal dari judul referensi yang didahului oleh kata sandang al-, baik ketika ia ditulis dalam teks maupun dalam catatan rujukan (CK, DP, CDK, dan DR). Contoh:

*Wa mā Muhammadun illā rasūl*

*Inna awwala baitin wudi‘a linnōsi lallaḏī bi Bakkata mubōrakan*

*Syahru Ramadān al-lazī unzila fih al-Qur‘ān*

Nasīr al-Dīn al-Tūsī

Abū Nasr al-Farābī

Al-Gazālī

Al-Munqiz min al-Dalāl

Jika nama resmi seseorang menggunakan kata Ibnu (anak dari) dan Abū (bapak dari) sebagai nama kedua terakhirnya, maka kedua nama terakhir itu harus disebutkan sebagai nama akhir dalam daftar pustaka atau daftar referensi. Contoh:

Abū al-Walīd Muhammad ibn Rusyd, ditulis menjadi: Ibnu Rusyd, Abū al-Walīd Muhammad (bukan: Rusyd, Abū al-Walīd Muhammad Ibnu)

Nasr Hāmīd Abū Zaid, ditulis menjadi: Abu Zaid, Nasr Hāmīd (bukan: Zaid, Nasr Hamd Abu)

## B. Daftar Singkatan

Beberapa singkatan yang dibakukan adalah:

swt.	=	<i>subhānahū wa ta'ālā</i>
saw.	=	<i>sallāllāhu 'alaihi wa sallam</i>
a.s.	=	<i>'alaihi al-salām</i>
H	=	Hijrah
M	=	Masehi
SM	=	Sebelum Masehi
l.	=	Lahir tahun (untuk orang yang masih hidup saja)
w.	=	Wafat tahun
QS .../...: 4	=	QS al-Baqarah/2: 4 atau QS Āli 'Imrān/3: 4
HR	=	Hadis Riwayat

## ABSTRACT

Name : Busrah  
Student's Reg. No. : 80500214009  
Concentration : Sharia Economy  
Thesis Title : The Influence of Halal Labeling and Service Quality on the Purchasing Decision of Food Packaging Products at FKIP Unasman's Students

---

The study was aimed at: 1) finding out whether there is an influence of halal labeling on the purchasing decision of food packaging products at FKIP Al-Asy'ariah Mandar University's students; 2) identifying whether there is an influence of service quality on the purchasing decision of food packaging products at FKIP Al-Asy'ariah Mandar University's students.

The study was quantitative field research that measured the existing variables by displaying them in the form of values or numbers. The numbers were then analyzed the correlation amongst their variables. Qualitative data from respondents were presented in numbers which were statistically analyzed their correlation or influence of independent variable on the dependent one.

The study results revealed that halal labeling had a positive influence on food purchasing decision confirmed in table 4.14. It was shown that the regression coefficient value of labeling variable was 0.983 and the t value was 31.871. The coefficient regression value was significant at the 0.05 significance level with a value of 0.00. These results explained that the coefficient regression value of halal labeling variable had a positive influence on food purchasing decision. While Table 4.12 t indicated that the coefficient regression value of service quality variable was 0.913 and the t value was 14.321. The coefficient regression value was significant at the 0.05 significance level with p value of 0.000. It was interpreted that service quality variable had a positive and significant influence on food purchasing decisions. There was no significant difference for both Muslim and non Muslim students in making halal food purchasing decisions at the Faculty of Teacher Training and Education (FKIP) of Al-Ash'ariah Mandar University.

The implications of this research were: 1) asking food traders who have been marketing their food products within the campus of al-As'yariah Mandar University to pay attention to every marketed food packaging product; 2) asking the minimarket managers to always be attentive to every marketed product and the health impact that would be experienced by consumers.



## ABSTRAK

Nama : Busrah  
Nim : 80500214009  
Konsentrasi : Ekonomi Syari'ah  
Judul Tesis : Pengaruh Labelisasi Halal dan Kualitas Layanan Terhadap Keputusan Pembelian Produk Makanan Dalam Kemasan Pada Mahasiswa FKIP Unasman

---

Tujuan penelitian ini adalah untuk: 1). Untuk mengetahui apakah terdapat pengaruh labelisasi halal terhadap keputusan pembelian produk makanan dalam kemasan pada mahasiswa FKIP Universitas Al-Asy'ariah Mandar. 2). Untuk mengetahui apakah terdapat pengaruh kualitas layanan terhadap keputusan pembelian produk makanan dalam kemasan pada mahasiswa FKIP Universitas Al-Asy'ariah Mandar

Penelitian ini menggunakan jenis penelitian *Field Research* kuantitatif. Untuk itu, penelitian ini mengukur variabel-variabel yang ada dengan mewujudkannya dalam bentuk nilai atau angka. Angka-angka tersebut selanjutnya di analisis hubungannya antara variabel yang satu dengan variabel yang lain. Data dari responden yang sifatnya kualitatif akan dinyatakan dalam bentuk angka sehingga dapat diolah secara statistik hubungan atau pengaruh variabel bebas terhadap variabel terikat

Hasil penelitian menunjukkan bahwa Labelisasi Halal berpengaruh positif terhadap keputusan pembelian makanan dikonfirmasi pada table 4.14. Ditunjukkan bahwa nilai koefisien regresi variabel libelisasi adalah 0,983 dan nilai thitung 31, 871. Nilai koefisien regresi ini signifikan pada tingkat signifikansi 0,05 dengan *p value* sebesar 0,00. Hasil ini menjelaskan bahwa nilai koefisien regresi variabel labelisasi halal berpengaruh positif terhadap keputusan pembelian makanan. Sementara Tabel 4.12 t menunjukkan bahwa nilai koefisien regresi variabel Kualitas Layanan adalah 0,913 dan nilai thitung 14,321. Nilai koefisien regresi ini signifikan pada tingkat signifikansi 0,05 dengan *p value* sebesar 0,000. Hal ini menginterpretasikan bahwa variabel kualitas layanan berpengaruh positif dan signifikan terhadap keputusan pembelian makanan. Dan tidak ada perbedaan rata-rata yang signifikan baik mahasiswa muslim maupun non muslim dalam melakukan keputusan pembelian makanan yang berlabel halal pada mahasiswa Fakultas Keguruan dan Ilmu Pendidikan (FKIP) Universitas Al-Asy'ariah Mandar

Implikasi pada penelitian ini adalah, 1) Menghimbau kepada para pedagang makanan yang selama ini memasarkan produk makanan didalam kampus Universitas al-As'yariah Mandar agar memperhatikan setiap produk makanan dalam kemasan yang ia pasarkan. 2). Kepada para pengelola minimarket agar senantiasa memperhatikan setiap produk yang akan dipasarkan dan memperhatikan dampak kesehatan yang akan dialami oleh para konsumen.



## BAB I

### PENDAHULUAN

#### *A. Latar Belakang Masalah*

Keputusan pembelian yang dilakukan oleh konsumen akan mencakup pertimbangan berbagai aspek. Pada umumnya konsentrasi pemasaran lebih diarahkan pada keputusan tentang pemilihan alternative terhadap suatu merek produk tertentu. Hal ini disebabkan strategi pemasaran seringkali dikembangkan bagi pencapaian target untuk merek produk tertentu. Walaupun demikian, ini bukan berarti bahwa keputusan pembelian akan ditentukan oleh keputusan tentang merek individual saja.

Dalam Islam, perilaku seorang konsumen harus mencerminkan hubungan dirinya dengan Allah Swt. Setiap pergerakan dirinya, yang berbentuk belanja sehari-hari tidak lain adalah manifestasi zikir dirinya atas nama Allah. Dengan demikian, dia lebih memilih jalan yang dibatasi Allah dengan tidak memilih barang haram, tidak kikir, dan tidak tamak supaya hidupnya selamat akhirat.<sup>1</sup>

Sejalan dengan itu ajaran Islam yang menghendaki agar produk-produk yang akan dikonsumsi tersebut dijamin kehalalan dan kesuciannya. Menurut ajaran Islam, mengkonsumsi yang halal, suci, dan baik merupakan perintah agama dan hukumnya adalah wajib.

---

<sup>1</sup>Muhammad Muflih, *Perilaku Konsumen Dalam Perspektif Ilmu Ekonomi Islam*, (Jakarta;PT.Raja Grafindo Persada.2006).h 12

Cukup banyak ayat dan hadis menjelaskan hal ini sesuai dengan firman Allah swt QS. Al-Baqarah/2:172 sebagai berikut.

يٰۤاَيُّهَا الَّذِيْنَ ءَامَنُوْا كُلُوْا مِنْ طَيِّبٰتِ مَا رَزَقْنٰكُمْ وَاَشْكُرُوْا لِلّٰهِ اِنْ كُنْتُمْ اِيَّاهُ تَعْبُدُوْنَ ﴿١٧٢﴾

Terjemahnya:

Hai orang-orang yang beriman, makanlah di antara rezki yang baik-baik yang kami berikan kepadamu dan bersyukurlah kepada Allah, jika benar-benar kepada-Nya kamu menyembah.<sup>2</sup>

Ayat ini merupakan seruan kepada manusia untuk mengkonsumsi makanan yang *halālan ṭayyiban*. Halal dalam pandangan agama sebagaimana dinaskan dalam Al Qur'an, sedangkan makanan yang *ṭayyiban* atau yang baik adalah makanan yang mengandung unsur-unsur yang diperlukan oleh tubuh.

Dalam ajaran Islam seorang muslim tidak diperkenankan mengkonsumsi makanan kecuali yang halal. Bukan cuma halal tetapi *tayyib* (baik). Para ulama menafsirkan *ṭayyib* sebagai bergizi sesuai standar ilmu kesehatan. Masyarakat harus bisa mengevaluasi setiap produk makanan impor dalam Kemasan yang akan dikonsumsi. Nilai plus dengan adanya label halal tersebut merupakan syarat utama.<sup>3</sup>

Indonesia dalam menghadapi perdagangan bebas tingkat regional, internasional dan global, dikhawatirkan sedang dibanjiri pangan dan produk lainnya

<sup>2</sup>Kementrian Agama RI, *Al-Qur'an dan Terjemahnya* (Madinah: Mujamma' Khadim al Haramain asy-Syarifain al Malik Fahd li thiba'at al Mush-haf asy-Syarif, 2013), h.50

<sup>3</sup>Dewi Kurnia Sari dan Ilyda Sudardjat, "Analisis Pengaruh Labelisasi Halal Terhadap Keputusan Pembelian Produk Makanan Impor Dalam Kemasan Pada Mahasiswa Kedokteran Universitas Sumatera Utara" *Jurnal Ekonomi dan Keuangan*. 1, no.4, (2013): h.2

yang mengandung atau terkontaminasi unsur haram. Dalam teknik pemrosesan, penyimpanan, penanganan, dan pengepakan acap kali digunakan bahan pengawet yang membahayakan kesehatan atau bahan tambahan yang mengandung unsur haram yang dilarang dalam agama Islam.

Negara-negara produsen akan mengekspor produknya ke negara-negara berpenduduk Islam termasuk Indonesia. Dalam perdagangan internasional tersebut “label/tanda halal” pada produk mereka telah menjadi salah satu instrumen penting untuk mendapatkan akses pasar untuk memperkuat daya saing produk domestiknya di pasar internasional

Respons positif terhadap kepentingan sertifikasi dan pencantuman tanda halal pada pangan dan produk lainnya telah dilakukan oleh Pemerintah Republik Indonesia dengan diterbitkannya beberapa peraturan perundang-undangan secara parsial, tidak konsisten, terkesan tumpang tindih, dan tidak sistemik yang berkaitan dengan sertifikasi dan pencantuman tanda halal. Oleh karena itu pengaturan demikian belum memberikan kepastian.

Saat ini labelisasi halal dalam makanan dan minuman adalah hasil produk hukum yang dikeluarkan oleh Majelis Ulama Indonesia atau MUI sebagai upaya perlindungan konsumen terhadap makanan minuman yang dikonsumsi agar terhindar dari bahan atau zat yang mengandung unsur keharaman, yang hal tersebut menjadi ranahnya LP POM MUI dan BPPOM Dinas Kesehatan. Regulasi tentang jaminan produk halal menjadi sangat penting sebagai jaminan ketentraman umat Islam di Indonesia. Dan apabila terjadi pelanggaran atas hukum positif pemerintah tentang

pangan halal, maka hal tersebut akan menjadi ranah hukum sebagaimana pelanggaran atas Undang-Undang RI No. 8 Tahun 1999 tentang Perlindungan Konsumen

Labelisasi halal yang secara prinsip adalah label yang menginformasikan kepada pengguna produk yang berlabel tersebut, bahwa produknya benar-benar halal dan nutrisi-nutrisi yang dikandungnya tidak mengandung unsur-unsur yang diharamkan secara *syariah* sehingga produk tersebut boleh dikonsumsi. Dengan demikian produk-produk yang tidak mencantumkan label halal pada kemasannya dianggap belum mendapat persetujuan lembaga berwenang (LPPOM-MUI) untuk diklasifikasikan kedalam daftar produk halal atau dianggap masih diragukan kehalalannya. Ketiadaan label itu akan membuat konsumen Muslim berhati-hati dalam memutuskan untuk mengonsumsi atau tidak produk-produk tanpa label halal tersebut.<sup>4</sup>

Produk-produk yang mendapat pertimbangan utama dalam proses pemilihannya berdasarkan ketentuan syariat yang menjadi tolak ukur untuk Umat Islam adalah produk-produk makanan dan minuman. Ketidaksihingan masyarakat muslim untuk mengonsumsi produk-produk haram akan meningkatkan keterlibatan yang lebih tinggi dalam proses pemilihan produk (*high involvement*). Dengan begitu akan ada produk yang dipilih untuk dikonsumsi dan produk yang disisihkan akibat adanya proses pemilihan tersebut. Proses pemilihannya sendiri akan menjadikan

---

<sup>4</sup>Eri Agustian H dan Sujana, "Pengaruh Labelisasi Halal Terhadap Keputusan Pembelian Konsumen Studi Kasus Pada Produk Wall's Conello". *Jurnal Ilmiah Manajemen Kesatuan*, 1. no. 2 (2013): h.2.



kehalalan sebagai parameter utamanya. Ketentuan ini membuat keterbatasan pada produk-produk makanan untuk memasuki pasar umat Muslim.

Kenyataan yang berlaku pada saat ini adalah bahwa LPPOM-MUI memberikan sertifikat halal kepada produsen-produsen obat dan makanan yang secara sukarela mendaftarkan produknya untuk diaudit LPPOM-MUI. Dengan begitu produk yang beredar dikalangan konsumen Muslim bukanlah produk-produk yang secara keseluruhan memiliki label halal yang dicantumkan pada kemasannya. Artinya masih banyak produk-produk yang beredar dimasyarakat belum memiliki sertifikat halal yang diwakili dengan label halal yang ada pada kemasan produknya. Dengan demikian konsumen Muslim akan dihadapkan pada produk-produk halal yang diwakili dengan label halal yang ada kemasannya dan produk yang tidak memiliki label halal pada kemasannya sehingga diragukan kehalalan produk tersebut. Maka keputusan untuk membeli produk-produk yang berlabel halal atau tidak akan ada sepenuhnya di tangan konsumen sendiri.<sup>5</sup>

Selain daripada label halal terhadap produk dalam kemasan, kualitas layanan perusahaan terhadap nasabah juga merupakan bagian yang tak kalah pentingnya didalam mempengaruhi keputusan seorang nasabah untuk membeli produk tertentu.

Kotler mengemukakan bahwa kualitas layanan adalah tindakan atau kegiatan yang dapat ditawarkan oleh suatu pihak kepada pihak lain, yang pada

---

<sup>5</sup>Ahmad Haris, *Halal Dikemasan Belum Tentu Halal Dimakan*, Artikel diakses pada tanggal 05 Maret 2016 dari <http://harisahmad.com>

dasarnya tidak berwujud dan tidak mengakibatkan kepemilikan. Sementara Tjiptono mengemukakan “kualitas jasa atau kualitas pelayanan yang mendefinisikan sebagai kondisi dinamis yang berhubungan dengan produk, jasa, sumber daya manusia, proses dan lingkungan yang memenuhi atau melebihi harapan.” Dengan kata lain para pelanggan menginginkan mutu pelayanan yang diberikan adalah baik dan memuaskan.<sup>6</sup>

Kualitas layanan merupakan tingkat keunggulan (*excellence*) yang diharapkan dan pengendalian atas keunggulan tersebut untuk memenuhi keinginan pelanggan. Kualitas jasa dipengaruhi dua hal, yaitu jasa yang dirasakan (*perceived service*) dan jasa yang diharapkan (*expected service*). Bila jasa yang dirasakan lebih kecil dari pada yang diharapkan para pelanggan menjadi tidak tertarik pada penyedia jasa akan tetapi apabila yang terjadi adalah sebaliknya (*perceived > expected*), ada kemungkinan para pelanggan akan menggunakan penyedia jasa itu lagi. Tingkat kualitas layanan jasa tidak dapat diukur berdasarkan sudut pandang perusahaan tetapi dipandang dari sudut pandang penilaian pelanggan. Sedangkan menurut Tjiptono, kualitas pelayanan adalah tingkat keunggulan yang diharapkan dan pengendalian atas tingkat keunggulan tersebut untuk memenuhi keinginan pelanggan.<sup>7</sup>

---

<sup>6</sup>Natalia Siow, “Kualitas Layanan Dan Kepercayaan Pelanggan Pengaruhnyaterhadap Keputusan Pembelian Sepeda Motor Suzuki Satria Fu150 Di Kota Manado” *Jurnal EMBA* 1 no.3 (2013); h. 1069-1078

<sup>7</sup>Herry Widagdo, “Analisis Pengaruh Kualitas Layanan Dan Promosi Terhadap Keputusan Konsumen Membeli Komputer Pada PT. XYZ Palembang, *Jurnal Ilmiah STIE MDP* 1 no. 1 September (2011); h. 2

Ada dua hal yang mempengaruhi kualitas pelayanan. Apabila jasa yang diterima atau diharapkan, maka kualitas pelayanan dipersepsikan sebagai kualitas yang ideal. Begitu juga sebaliknya, menurut beberapa pakar pemasaran ada beberapa dimensi dalam kualitas jasa, diantaranya: *Reliability, Responsiveness, Competence, Acces, Courtesy, Communication, Credibility, Security, Understanding, Tangibles*. Sepuluh dimensi yang ada dapat dirangkum menjadi lima dimensi pokok. Kelima dimensi tersebut adalah sebagai berikut: *tangible, reliability, responsiveness, assurance, empathy*.<sup>8</sup>

Indonesia dengan jumlah penduduk sekitar 220 juta jiwa merupakan pasar konsumen yang paling besar di dunia. Demikian besarnya jumlah penduduk mengakibatkan produk baik dari dalam maupun dari luar negeri membanjiri dari segala lini produk dan jasa. Di sisi lain dengan populasi kaum Muslimin yang mencapai 90% dari jumlah total warga negara Indonesia, membanjirnya produk dan jasa tersebut merupakan suatu dilema dimana satu hal memberikan banyak pilihan bagi masyarakat tapi juga di lain hal membuat masyarakat menjadi tidak sadar lagi masalah kehalalan produk tersebut terutama produk pangan.

Sementara itu untuk penduduk wilayah propinsi Sulawesi Barat yang mencapai 1,4 juta jiwa dengan mempunyai jumlah penduduk mayoritas muslim

---

<sup>8</sup>Siti fatona, "Kualitas Jasa Yang Mempengaruhi Loyalitas Dan Relevansinya Terhadap Kepuasan" *Jurnal Dinamika Manajemen* 1, no. 1, (2010), h.41-46

merupakan pihak yang dirugikan apabila suatu produk tidak halal atau diragukan kehalalannya. Tentu saja pada akhirnya akan membuat masyarakat Sulawesi Barat khususnya warga muslim menjadi konsumen produk produk tidak halal baik mereka sadari ataupun tanpa mereka sadari sama sekali.

Dalam lingkup yang lebih khusus lagi Universitas al-Asy'ariah Mandar yang merupakan perguruan tinggi yang terletak di Provinsi Sulawesi Barat dan sekaligus Universitas yang pertama kali di dirikan di Propinsi Sulawesi Barat, memiliki enam Fakultas yang terdiri dari 1). Fakultas Agama Islam, 2). Fakultas Keguruan dan Ilmu Pendidikan, 3). Fakultas Ilmu Komputer, 4) Fakultas Kesehatan Masyarakat, 5). Fakultas Ilmu Sosial dan Ilmu Pemerintahan, 6). Fakultas Ilmu Pertanian.

Keragaman mahasiswa yang ada di Universitas Al-Asy'ariah Mandar dari sisi keagamaannya, dimana agama yang dianut oleh mahasiswa Universitas Al-Asy'ariah Mandar yaitu Agama Islam, Kristen dan Budha bahkan masih ada mahasiswa yang menganut faham kepercayaan yaitu *Mappurondo*' menjadikan penelitian ini lebih menarik untuk dikaji lebih mendalam.

### ***B. Rumusan Masalah***

Berdasarkan latar belakang yang di uraikan diatas tentang Pengaruh Labelisasi Halal dan Kualitas Layanan Terhadap Keputusan Pembelian Produk Makanan Dalam Kemasan Pada Mahasiswa Fakultas Keguruan dan Ilmu Pendidikan (FKIP) Universitas Al-Asy'ariah Mandar, maka peneliti menarik beberapa rumusan

masalah yang nantinya akan menjadi fokus dalam penelitian ini antara lain sebagai berikut:

1. Bagaimanakah Pengaruh Labelisasi Halal terhadap Keputusan Pembelian Produk Makanan Dalam Kemasan Pada Mahasiswa Fakultas Keguruan dan Ilmu Pendidikan (FKIP) Universitas Al-Asy'ariah Mandar ?
2. Bagaimanakah Pengaruh Kualitas Layanan terhadap Keputusan Pembelian Produk Makanan dalam Kemasan pada Mahasiswa Fakultas Keguruan dan Ilmu Pendidikan (FKIP) Universitas Al-Asy'ariah Mandar ?
3. Adakah Perbedaan Pengaruh Labelisasi Halal Terhadap Keputusan Pembelian Produk Makanan dalam Kemasan pada Mahasiswa Muslim dan Non Muslim Fakultas Keguruan dan Ilmu Pendidikan (FKIP) Universitas Al-Asy'ariah Mandar?

### ***C. Variabel Penelitian dan Defenisi Operasional***

Dalam penelitian ini melibatkan dua variable. Yang menjadi variabel bebas (Independent) “ Labelisasi Halal” (X1) dan “Kualitas Layanan sebagai” (X2). Sedangkan yang menjadi variabel tidak bebas (dependent) adalah “Keputusan Pembelian Produk dalam Kemasan (Y).

Operasional variabel berisi kegiatan yang bertujuan untuk memecahkan variabel menjadi bagian-bagian terkecil sehingga diketahui klarifikasi ukurannya, yang selanjutnya akan dijelaskan dalam tabel dibawah ini:

Table 1.1. Variabel dan Definisi Operasional Variabel

Variabel	Definisi	Indikator	Skala
Labelisasi Halal	Merupakan suatu bagian dari sebuah produk yang membawa informasi verbal tentang produk atau penjualnya	<ul style="list-style-type: none"> <li>• Pengetahuan,</li> <li>• Kepercayaan dan</li> <li>• Penilaian terhadap labelisasi halal</li> </ul>	Likert (interval)
Kualitas Layanan	Kualitas layanan merupakan tingkat keunggulan ( <i>excellence</i> ) yang diharapkan dan pengendalian atas keunggulan tersebut untuk memenuhi keinginan pelanggan. Kualitas jasa dipengaruhi dua hal, yaitu jasa yang dirasakan ( <i>perceived service</i> ) dan jasa yang diharapkan ( <i>expected service</i> ).	<ul style="list-style-type: none"> <li>• <i>Tangibles</i>: merupakan kemampuan suatu perusahaan dalam menunjukkan prasarana fisik perusahaan.</li> <li>• <i>Reliability</i> kemampuan perusahaan untuk mampu dan memberikan pelayanan secara cepat dan tepat.</li> <li>• <i>Responsiveness</i> merupakan Kemampuan untuk membantu dan memberikan pelayanan yang cepat dan tepat kepada pelanggan, dengan informasi yang jelas.</li> <li>• <i>Assurance</i> adalah pengetahuan, kesopanan, dan</li> </ul>	Likert (interval)

		<p>kemampuan para pegawai perusahaan untuk menumbuhkembangkan rasa percaya para pelanggan kepada perusahaan.</p> <ul style="list-style-type: none"> <li>• <i>Emphaty</i> sikap perhatian atau peduli kepada pelanggan. Mengetahui kebutuhan pelanggan secara spesifik, serta memiliki waktu pengoperasian yang nyaman bagi pelanggan.</li> </ul>	
Keputusan Pembelian Produk Dalam Kemasan	<p>Mengidentifikasi semua pilihan yang mungkin untuk memecahkan persoalan itu dan menilai pilihan-pilihan secara sistematis dan obyektif serta sasaran-sasarannya yang menentukan keuntungan serta kerugiannya masing masing. Helga Drumond (2003:68),</p>	<ul style="list-style-type: none"> <li>• Pengenalan masalah,</li> <li>• Pencarian informasi,</li> <li>• Evaluasi alternative,</li> <li>• Keputusan membeli, dan</li> <li>• Perilaku pasca membeli</li> </ul>	Likert (interval)

#### ***D. Kajian Penelitian Terdahulu***

Kajian penelitian terdahulu dimaksudkan untuk menghindari duplikasi penelitian yang akan dilakukan. Pada bagian ini dikemukakan penelitian terdahulu yang membahas tema yang berhubungan dengan tema yang diteliti sebagai berikut:

Jurnal Ilmiah yang ditulis oleh Ady Syahputra Haroni Doli Hamoraon pada tahun 2014 dengan judul “*Pengaruh Labelisasi Halal Terhadap Keputusan Masyarakat Kecamatan Perbaungan Dalam Pembelian Produk Makanan Dalam Kemasan*”. Penelitian ini bertujuan untuk mengetahui bagaimana pengaruh labelisasi halal terhadap keputusan masyarakat kecamatan perbaungan dalam pembelian produk makanan dalam kemasan. Metode penelitian yang digunakan terdapat 3 metode analisis, yaitu analisis deskriptif, uji validitas dan uji realibilitas. Adapun kesimpulan dari penelitian ini menunjukkan bahwa dengan ada tercantumnya label halal dalam kemasan produk makanan menjadi salah satu faktor yang mempengaruhi konsumen untuk membeli. Sementara dari hasil analisis deskriptif yang dilakukan dapat disimpulkan bahwa tanggapan dari para responden akan pernyataan yang ditujukan kepada mereka sangat memuaskan, hal ini menunjukkan bahwa pengetahuan terhadap produk makanan berlabel halal cukup tinggi.<sup>9</sup> Penelitian tersebut hanya menggunakan satu variable yaitu labelisasi halal serta focus pembahasan hanya terpusat pada sejauh mana pengaruh, sementara yang kami teliti menggunakan dua varibel yaitu labelisasi

---

<sup>9</sup>Ady Syahputra, Haroni Doli Hamoraon. “Pengaruh Labelisasi Halal Terhadap Keputusan Masyarakat Kecamatan Perbaungan dalam Pembelian Produk Makanan dalam Kemasan” *Jurnal Ekonomi dan Keuangan*. 2. no. 8, (2014): h. 475-487



halal sebagai variabel ( $X^1$ ) dan Kualitas layanan sebagai variabel ( $X^2$ ) dan focus permasalahan tidak hanya pada konsumen muslim tetapi juga non muslim.

Jurnal Ilmiah dengan judul “*Pengaruh Labelisasi Halal Terhadap Keputusan Pembelian Konsumen Studi Kasus Pada Produk Wall’s Conello*”. Penelitian ini diteliti oleh Eri Agustian H. dan Sujana pada tahun 2013. Penelitian ini menggunakan metode kuantitatif dimana Data yang digunakan dalam penelitian ini adalah data primer, yaitu hasil wawancara dan penyebaran kuesioner. Analisis menggunakan analisis Regresi dan Korelasi dengan alat pengolah data SPSS Versi 17.0 dan *Microsoft Excel*. Adapun kesimpulan dari penelitian bahwa keputusan pembelian terhadap produk Wall’s Conello pada saat itu adalah 9,943, Sedangkan pengaruh labelisasi halal terhadap keputusan pembelian konsumen yang beragama Non Muslim diperoleh persamaan regresi  $1,469 + 1,003(0) X = Y$ , dapat diartikan bahwa, jika labelisasi halal adalah 1 maka keputusan pembelian akan meningkat sebesar 1,003, atau dengan kata lain dapat ditarik kesimpulan bahwa keputusan pembelian terhadap produk Wall’s Conello pada saat ini adalah 1,469. Selanjutnya Berdasarkan hasil uji Mann-Whitney, dapat disimpulkan bahwa persepsi mengenai labelisasi halal dari mahasiswa yang beragama Islam benar – benar berbeda dengan mahasiswa yang beragama non muslim.<sup>10</sup> Adapun yang membedakan penelitian ini yaitu terletak pada jumlah variabel dimana variabel yang kami gunakan ialah labelisasi halal dan kualitas

---

<sup>10</sup>Eri Agustian H. dan Sujana, “Pengaruh Labelisasi Halal Terhadap Keputusan Pembelian Konsumen Studi Kasus Pada Produk Wall’s Conello” *Jurnal Ilmiah Manajemen Kesatuan* 1, no. 3, (2013): h. 169-178.

layanan. Sementara variabel penelitian terdahulu ini hanya menggunakan variabel labelisasi halal

Penelitian kelompok yang dilakukan oleh Aprilia Pertiwi, Yulihar Mukhtar, Linda Wati pada tahun 2015 dengan judul “*Pengaruh Labelisasi Halal, Kualitas Pelayanan dan Gaya Hidup Terhadap Keputusan Pembelian Pada Restoran Solaria Cabang Plaza Andalas Padang*”. Adapun jenis penelitian yang digunakan adalah jenis kuantitatif dimana sampel dalam penelitian ini yaitu 80 responden dari jumlah keseluruhan populasi. Teknik pengambilan sampel yaitu *Accidental Sampling*. Sedangkan metode pengambilan data yaitu dengan membagikan angket kepada sampel yang telah ditetapkan. Adapun kesimpulan dari penelitiannya yaitu Labelisasi halal berpengaruh negatif dan tidak signifikan terhadap keputusan pembelian pada Restoran Solaria cabang Plaza Andalas Padang., Kualitas pelayanan berpengaruh positif dan tidak signifikan terhadap keputusan pembelian pada Restoran Solaria cabang Plaza Andalas Padang, Gaya hidup berpengaruh positif dan signifikan terhadap keputusan pembelian pada Restoran Solaria cabang Plaza Andalas Padang.<sup>11</sup> Adapun yang membedakan penelitian terdahulu dengan tesis ini yaitu pada jumlah variabel dimana penelitian terdahulu menggunakan tiga variabel (X) yaitu labelisasi halal, kualitas layanan dan gaya hidup, selain daripada yang fokus penelitian dalam tesis ini juga sangat berbeda khususnya pada rumusan masalah yang ketiga.

---

<sup>11</sup>Aprilia Pertiwi, Yulihar Mukhtar, Linda Wati, “Pengaruh Labelisasi Halal, Kualitas Pelayanan Dan Gaya Hidup Terhadap Keputusan Pembelian Pada Restoran Solaria Cabang Plaza Andalas Padang” <http://ejurnal.bunghatta.ac.id> 6, no. 2 (2015): h. 1-11.

Hasil penelitian yang dipublikasikan di jurnal ilmiah oleh Amrullah, Pamasang S. Siburian, Saida Zainurossalamia Za pada tahun 2016 dengan judul “*Pengaruh Kualitas Produk dan Kualitas Layanan terhadap Keputusan Pembelian Sepeda Motor Honda*”. Dalam penelitian ini menggunakan alat analisis regresi linear berganda<sup>12</sup>. Hal ini bertujuan untuk mengetahui pengaruh variabel bebas ( $x_1, \dots, x_n$ ) terhadap variabel terikat atau tidak terikat bebas ( $y$ ). Hasil penelitiannya menunjukkan bahwa kualitas produk dan kualitas layanan berpengaruh positif dan signifikan terhadap keputusan pembelian sepeda motor Honda di dealer Honda Star Motor Samarinda. Hal ini mengandung makna bahwa semakin tinggi kualitas produk yang ditawarkan oleh Honda, maka akan semakin tinggi pula tingkat keputusan pembelian oleh konsumen terhadap sepeda motor Honda.<sup>12</sup> Adapun yang menjadi pembeda antara jurnal dengan tesis yaitu variabel yang digunakan, dimana variabel yang digunakan dalam jurnal ini yaitu Kualitas Produk dan Kualitas Layanan sementara tesis ini menggunakan variabel Kualitas Layanan dan label halal.

Penelitian yang dilakukan oleh Bayu Sutrisna dan Aria Sejati pada tahun 2016 dengan judul “*Pengaruh Kualitas Produk, Kualitas Pelayanan, dan Harga terhadap Keputusan Pembelian pada Starbucks Coffee cabang Galaxy Mall Surabaya*”. Fokus dari penelitian ini yaitu apakah kualitas produk, kualitas pelayanan, dan harga berpengaruh terhadap keputusan pembelian pada Starbucks Coffee cabang Galaxy Mall di Surabaya dan manakah dari variabel kualitas produk, kualitas pelayanan, dan

---

<sup>12</sup>Amrullah, Pamasang S. Siburian, Saida Zainurossalamia Za. “Pengaruh Kualitas Produk dan Kualitas Layanan terhadap Keputusan Pembelian Sepeda Motor Honda” *Jurnal Ekonomi dan Manajemen* 13. no. 2 (2016): h. 99-118

harga yang memiliki pengaruh dominan terhadap keputusan pembelian pada starbucks Coffee Cabang Galaxy Mall di Surabaya. berdasarkan dari hasil analisis dan pengujian hipotesis, maka dapat disimpulkan sebagai bahwa: Kualitas Pelayanan, Harga berpengaruh signifikan dan positif terhadap keputusan pembelian. Sementara berdasarkan nilai koefisien determinasi partial variabel, kualitas produk menjadi variabel yang berpengaruh dominan terhadap keputusan pembelian.<sup>13</sup> Adapun yang menjadi pembeda antara jurnal dengan tesis ini yaitu variabel yang digunakan, dimana variabel yang digunakan dalam jurnal menggunakan tiga variabel yaitu Harga, Kualitas Produk dan Kualitas Layanan sementara tesis ini hanya menggunakan dua variabel yaitu Kualitas layanan dan label halal.

Iranita, pada tahun 2011 dengan judul "*Pengaruh Labelisasi Halal Produk Kemasan terhadap Keputusan Pembelian*". Penelitian ini fokus untuk mengetahui labelisasi halal pada suatu produk yang bisa mempengaruhi keputusan pembeli untuk membeli suatu produk terutama produk yang telah mempunyai sertifikasi label halal. Sedangkan objek penelitiannya yaitu mahasiswa Fakultas Ekonomi Universitas Maritim Raja Ali Haji (UMRAH). Pada penelitian ini menggunakan metode analisis regresi linear sederhana. Berdasarkan hasil analisis data, maka dapat diambil kesimpulan dari hal-hal yang mempengaruhi keputusan pembelian dalam memilih produk yang berlabelisasi halal pada mahasiswa Fakultas Ekonomi Universitas Maritim Raja Ali Haji (UMRAH), Berdasarkan korelasi diperoleh nilai koefisien

---

<sup>13</sup>Bayu Sutrisna dan Aria Sejati. "Pengaruh Kualitas Produk, Kualitas Pelayanan, dan Harga terhadap Keputusan Pembelian Pada Starbucks" *Jurnal Ilmu Dan Riset Manajemen* 5. no 3 (2016), h. 1-19

korelasi ( $r$ ) sebesar 0,532, yang berarti terdapat hubungan yang sedang dan searah antara variabel Labelisasi Halal dengan Keputusan Pembelian. Artinya, semakin tinggi Labelisasi Halal maka semakin meningkat Keputusan Pembelian, atau semakin besar Keputusan Pembelian, maka semakin meningkat Labelisasi Halal dan diperoleh nilai  $t$  hitung sebesar 5,423. Karena nilai  $t$  hitung ( $5,432$ )  $>$   $t$  tabel ( $1,872$ ), maka  $H_0$  ditolak. Artinya, terdapat pengaruh antara Labelisasi Halal (variabel  $X$ ) terhadap Keputusan Pembelian (variabel  $Y$ ).<sup>14</sup>

Beberapa penelitian terdahulu dan literature di atas sedikit banyak telah memberikan gambaran tentang penelitian yang akan kami lakukan. Secara garis besar penelitian terdahulu yang telah diuraikan memiliki beberapa perbedaan dengan judul materi yang akan kami teliti, baik itu dari segi sub dan pokok pembahasan, maupun objek penelitiannya.

### ***E. Tujuan dan Kegunaan Penelitian***

#### **1. Tujuan**

Adapun tujuan penelitian ini sebagai berikut:

- a. Untuk mengetahui apakah terdapat pengaruh labelisasi halal terhadap keputusan pembelian produk makanan dalam Kemasan pada mahasiswa FKIP Universitas Al-Asy'ariah Mandar.

---

<sup>14</sup>Iranita, *Pengaruh Labelisasi Halal Produk Kemasan Terhadap Keputusan Pembelian Pada Mahasiswa Fakultas Ekonomi Universitas Maritim Raja Ali Haji*, Artikel PDF h.5

- b. Untuk mengetahui apakah terdapat pengaruh kualitas layanan terhadap keputusan pembelian produk makanan dalam Kemasan pada mahasiswa FKIP Universitas Al-Asy'ariah Mandar.
- c. Untuk mengetahui apakah terdapat perbedaan Pengaruh Labelisasi Halal terhadap Keputusan Pembelian Produk Makanan Dalam Kemasan pada Mahasiswa Muslim dan Non Muslim Fakultas Keguruan dan Ilmu Pendidikan (FKIP) Universitas Al-Asy'ariah Mandar?

## **2. Kegunaan Penelitian**

Adapun manfaat dalam penelitian ini adalah sebagai berikut:

### **a. Manfaat teoritik**

Secara teoritis penelitian ini diharapkan dapat memberi kontribusi keilmuan bagi pihak akademisi dan peneliti yaitu:

- 1) Sebagai sumbangan bagi khazanah ilmu pengetahuan khususnya dalam Ilmu Ekonomi Islam.
- 2) Memberikan tambahan pengetahuan dan informasi mengenai beberapa faktor yang mempengaruhi keputusan mahasiswa Unasman dalam membeli produk makanan dalam Kemasan.
- 3) Sebagai media untuk mengaplikasikan kemampuan yang dimiliki secara teoritis dan menambah wawasan mengenai labelisasi halal terhadap suatu produk makanan.

## b. Manfaat Praktis

Secara praktis penelitian ini diharapkan dapat memberi kontribusi yang berarti bagi masyarakat pelaku bisnis :

- 1) Memberikan informasi pengetahuan kepada masyarakat tentang pengaruh labelisasi halal dan kualitas layanan terhadap pembelian produk makanan dalam Kemasan khususnya bagi para pengusaha dalam memproduksi dan memasarkan produk mereka
- 2) Memberikan informasi kepada para pelaku bisnis mengenai faktor yang mempengaruhi keputusan konsumen dalam membeli produk makanan dalam Kemasan.
- 3) Memberikan informasi mengenai penting atau tidaknya melakukan labelisasi terhadap produk makanan.

## BAB II

### TINJAUAN TEORETIS

#### *A. Labelisasi Halal*

##### **1. Pengertian Label**

Label merupakan suatu bagian dari sebuah produk yang membawa informasi verbal tentang produk atau penjualnya Menurut Tjiptono label merupakan bagian dari suatu produk yang menyampaikan informasi mengenai produk dan penjual. Sebuah label biasa merupakan bagian dari kemasan, atau biasa pula merupakan etiket (tanda pengenal) yang dicantelkan pada produk. Sedangkan Kotler menyatakan bahwa label adalah tampilan sederhana pada produk atau gambar yang dirancang dengan rumit yang merupakan satu kesatuan dengan kemasan. Label bisa hanya mencantumkan merek atau informasi.<sup>15</sup>

Di samping itu ada beberapa macam label secara spesifik yang mempunyai pengertian berbeda antara lain:

- 1) Label produk (*product label*) adalah bagian dari pengemasan sebuah produk yang mengandung informasi mengenai produk atau penjualan produk.
- 2) Label merek (*brand label*) adalah nama merek yang diletakkan pada pengemasan produk
- 3) Label tingkat, mengidentifikasi mutu produk, label ini bias terdiri dari huruf, angka atau metode lainya untuk menunjukkan tingkat kualitas produk.

---

<sup>15</sup> Philip Kotler, *Manajemen Pemasaran*, ( Jakarta: Prenhallindo, 2000) Edisi 2, h. 477



4) Label diskriptif (*descriptive label*) mendaftarkan isi, menggambarkan pemakaian dan mendaftarkan ciri-ciri produk yang lainnya. Pemberian label (labeling) merupakan elemen produk yang sangat penting yang patut memperoleh perhatian seksama dengan tujuan untuk menarik para konsumen.

a. Tipe-Tipe Label

Secara umum label dapat didefinisikan atas beberapa bagian, yaitu :

- 1) *Brand label* adalah label yang semata-mata sebagai *brand*. Misalnya pada kain atau tekstil, kita dapat mencari tulisan berbunyi: “*sanforized, berkolin, tetoron*”, dan sebagainya. Nama-nama tersebut digunakan oleh semua perusahaan yang memproduksinya. Selain *brand label* ini, masing-masing perusahaan juga mencantumkan merk yang dimilikinya pada tekstil yang diproduksi.
- 2) *Grade label* adalah label yang menunjukkan tingkat kualitas tertentu dari suatu barang. Label ini dinyatakan dengan suatu tulisan atau kata-kata.
- 3) Label Deskriptif (*Descriptive Label*) adalah merupakan informasi obyektif tentang penggunaan, konstruksi, pemeliharaan penampilan dan ciri-ciri lain dari produk<sup>16</sup>

b. Tujuan Pelabelan

- 1) Memberi informasi tentang isi produk yang diberi label tanpa harus membuka kemasan.

---

<sup>16</sup>Angipora, Marinus, *Dasar-Dasar Pemasaran*, (Jakarta: PT. Raja Grafindo Persada, 2002), h.192

- 2) Berfungsi sebagai sarana komunikasi produsen kepada konsumen tentang hal-hal yang perlu diketahui oleh konsumen tentang produk tersebut, terutama hal-hal yang kasat mata atau tak diketahui secara fisik
- 3) Memberi petunjuk yang tepat pada konsumen hingga diperoleh fungsi produk yang optimum.
- 4) Sarana periklanan bagi produsen.
- 5) Memberi “rasa aman” bagi konsumen

Mengingat label adalah alat penyampai informasi, sudah selayaknya informasi yang termuat pada label adalah sebenar-benarnya dan tidak menyesatkan. Hanya saja, mengingat label juga berfungsi sebagai iklan, disamping sudah menjadi sifat manusia untuk mudah jatuh dalam ke *khilafan* dengan berbuat “kecurangan” baik yang disengaja maupun yang tidak disengaja, maka perlu dibuat rambu-rambu yang mengatur. Dengan adanya rambu-rambu ini diharapkan fungsi label dalam memberi “rasa aman” pada konsumen dapat tercapai.

Label memiliki kegunaan untuk memberikan informasi yang benar, jelas dan lengkap baik mengenai kuantitas, isi, kualitas maupun hal-hal lain yang diperlukan mengenai barang yang diperdagangkan. Dengan adanya label konsumen akan memperoleh informasi yang benar, jelas dan baik mengenai kuantitas, isi, kualitas mengenai barang/jasa beredar dan dapat menentukan pilihan sebelum membeli atau mengkonsumsi barang dan jasa.

Bagi konsumen, label mempunyai peranan yang sangat penting, setidaknya ada tiga hal pokok yang mendasarinya yaitu:

- 1) Informasi yang dibutuhkan sebagai pertimbangan untuk membeli atau tidak produk tertentu;
- 2) Dengan pengetahuan tersebut, konsumen dapat menentukan, memilih satu produk atas produk sejenis lainnya;
- 3) Dengan informasi yang benar dan lengkap, konsumen juga dapat terhindar dari kemungkinan gangguan keamanan dan keselamatan konsumsinya, bila produksi bersangkutan tidak cocok untuk dirinya atau mengandung suatu zat yang membahayakan.<sup>17</sup>

Sedangkan labelisasi halal adalah perizinan pemasangan kata “Halal” pada kemasan produk dari suatu perusahaan oleh Badan POM. Izin pencantuman ”Label Halal” pada kemasan produk makanan yang dikeluarkan oleh Badan POM didasarkan rekomendasi MUI dalam bentuk Sertikat Halal MUI. Sertifikat Halal MUI dikeluarkan oleh MUI berdasarkan hasil pemeriksaan LP POM MUI.<sup>18</sup>

Labelisasi halal merupakan rangkaian persyaratan yang seharusnya dipenuhi oleh pelaku usaha yang bergerak dibidang produk pengolahan makanan dan minuman atau diistilahkan secara umum sebagai pangan. Pangan (makanan dan minuman) yang halal, dan baik merupakan syarat penting untuk kemajuan produk-produk pangan lokal maupun dari luar negeri, di Indonesia khususnya supaya dapat bersaing dengan produk lain baik didalam maupun diluar negeri. Indonesia merupakan negara yang mayoritas penduduknya adalah muslim demi ketentraman dan kenyamanan

---

<sup>17</sup>Angipora, Marinus, *Dasar-Dasar Pemasaran*, h.194

<sup>18</sup>Eri Agustian H. dan Sujana, “Pengaruh Labelisasi Halal Terhadap Keputusan Pembelian Konsumen Studi Kasus Pada Produk Wall’s Conello”, h. 170

konsumen pelaku usaha wajib menampilkan labelisasi halal yang sah dikeluarkan oleh pemerintah melalui aparat yang berwenang. Halal berkaitan dengan jaminan kehalalan yang ditunjukkan dengan adanya sertifikasi halal dari LPPOM MUI. Disamping jaminan pangan baik, pemberian jaminan halal akan meningkatkan daya saing produk pangan lokal Indonesia terhadap produk-produk impor yang tidak mendapatkan sertifikasi halal.<sup>19</sup>

Karena keterangan halal untuk suatu produk pangan sangat penting bagi masyarakat Indonesia yang mayoritas memeluk agama Islam, pemerintah mengatur mengenai label produk halal melalui Undang-Undang RI No. 7 Tahun 1996 tentang Pangan (“uu 7/1996”) dan Peraturan Pemerintah No. 69 Tahun 1999 tentang Label dan Iklan Pangan (“pp 69/1999”). Pasal 30 Undang-Undang No 7 Tahun 1996 menyebutkan bahwa setiap orang yang memproduksi atau memasukkan ke dalam wilayah Indonesia pangan yang dikemas untuk diperdagangkan wajib mencantumkan label pada, di dalam, dan atau di kemasan pangan. Dan label tersebut setidaknya harus mencantumkan keterangan halal. Selanjutnya, lebih spesifik diatur dalam pasal 10 PP No. 69 Tahun 1999 mengenai kewajiban produsen produk pangan untuk mencantumkan label halal pada makanan yang dikemas.<sup>20</sup>

Pengaturan pelaksana dari UU Pangan yang mengatur lebih lanjut dan terperinci mengenai pelabelan termuat di dalam Peraturan Pemerintah No. 69 Tahun

---

<sup>19</sup>Dewi Kurnia Sari dan Ilyda Sudardjat, “Analisis Pengaruh Labelisasi Halal Terhadap Keputusan Pembelian Produk Makanan Impor Dalam Kemasan Pada Mahasiswa Kedokteran Universitas Sumatera Utara”, *Jurnal Ekonomi dan Keuangan* 1, no. 4, (2013): h. 50

<sup>20</sup><http://www.hukumonline.com>. bagaimana pengaturan-sertifikasi-halal-bagi-produk-makanan, di Akses pada tanggal 5 April 2016

1999 tentang Label dan Iklan Pangan (PP Label dan Iklan Pangan). Dalam PP tersebut diatur mengenai persyaratan label yang harus berisikan keterangan sekurang-kurangnya:

- 1) Nama produk;
- 2) Daftar bahan yang digunakan;
- 3) Nama dan alamat pihak yang memproduksi atau memasukan pangan ke wilayah Indonesia;
- 4) Tanggal, bulan dan tahun kadaluwarsa.

Pengaturan pencantuman pernyataan tentang manfaat pangan bagi kesehatan dalam label menurut Pasal 6 ayat (1) PP label dan iklan pangan hanya dapat dilakukan apabila didukung oleh fakta ilmiah yang dapat dipertanggungjawabkan dan mewajibkan agar label ditulis dengan menggunakan bahasa Indonesia, angka Arab dan atau huruf latin.

Ketentuan ini berlaku mengikat tidak hanya terhadap pangan yang diproduksi di dalam negeri, namun berlaku juga terhadap pangan yang dimasukkan kedalam wilayah Indonesia untuk diperdagangkan. Atas dasar pengaturan dalam Undang-Undang Pangan dan Peraturan Pemerintah Label dan Iklan Pangan inilah pemerintah membuat ketentuan mengatur mengenai label yang mulai diberlakukan sejak tanggal 21 Juli 1999.

## 2. Kaidah Umum tentang Halal dan Haram dalam Ilmu Fikih

### a. الْأَصْلُ فِي الْأَشْيَاءِ الْإِبَاحَةُ<sup>21</sup>

Kaidah ini memberikan pemahaman kepada kita bahwa pada dasarnya segala sesuatu itu adalah mubah tidak ada satupun yang haram, kecuali karena ada nas yang sah dan tegas dari syari' (yang berwenang membuat hukum itu sendiri, yaitu Allah dan Rasul) yang mengharamkannya. Kalau tidak ada nas yang sah --misalnya karena ada sebagian Hadis lemah—atau tidak ada nas yang tegas (sharih) yang menunjukkan haram, maka hal tersebut tetap sebagaimana asalnya, yaitu mubah.<sup>22</sup>

Ulama Islam mendasarkan ketetapanannya, bahwa segala sesuatu asalnya mubah, seperti tersebut di atas, dengan dalil ayat-ayat al Quran yang antara lain QS. al-Baqarah/2:29 sebagai berikut:

هُوَ الَّذِي خَلَقَ لَكُمْ مَا فِي الْأَرْضِ جَمِيعًا ثُمَّ أَسْتَوَىٰ إِلَى السَّمَاءِ فَسَوَّاهُنَّ سَبْعَ سَمَوَاتٍ ۗ وَهُوَ بِكُلِّ شَيْءٍ عَلِيمٌ ﴿٢٩﴾

Terjemahnya:

Dia-lah Allah, yang menjadikan segala yang ada di bumi untuk kamu dan dia berkehendak menuju langit, lalu dia jadikan-Nya tujuh langit. dan dia Maha mengetahui segala sesuatu.<sup>23</sup>

<sup>21</sup>Yusuf al-Qarḍawi, *Halal Haram Dalam Islam*, terj. Mu'ammal Hamidy, *Halal dan Haram Dalam Islam*, edisi revisi (Surabaya: Bina Ilmu, 2003), h. 14

<sup>22</sup>Yusuf al-Qarḍawi, *Halal Haram Dalam Islam*, terj. Mu'ammal Hamidy, *Halal dan Haram Dalam Islam*, edisi revisi, h. 14

<sup>23</sup>Kementrian Agama RI, *Al-Qur'an dan Terjemahnya* (Madinah: Mujamma' Khadim al Haramain asy-Syarifain al Malik Fahd li thiba'at al Mush-haf asy-Syarif, 2013), h.13

Sebagian besar ulama memandang ayat ini bahwa pada dasarnya segala boleh dikerjakan oleh manusia, kecuali jika ada dalil lain yang mengharamkannya. Namun sebagian kecil memahami tidak demikian. Mereka mengharuskan adanya dalil yang jelas untuk memahami boleh atau tidaknya sesuatu.<sup>24</sup>

Kaidah ini memberikan keluasan bagi manusia untuk berbuat hal yang sifatnya muamalah atau keduniawian selama tidak ada dalil langsung yang mengharamkan perbuatan tersebut, berbeda halnya dalam ubudiyah dimana seseorang pada dasarnya dilarang melaksanakan ibadah apapun selama tidak ada dalil yang membolehkan ibadah tersebut dilaksanakan.

Dengan demikian arena haram dalam syariat Islam itu sebenarnya sangat sempit sekali dan arena halal malah justeru sangat luas. Hal ini adalah justeru nas-nas yang sahih dan tegas dalam halal haram, jumlahnya sangat minim sekali. Sedang sesuatu yang tidak ada keterangan halal-haramnya, adalah kembali kepada hukum asal yaitu halal dan termasuk dalam kategori yang di *ma'fukan* Allah.

Kaidah ini juga memberikan pengertian bahwa kaidah asal segala sesuatu adalah halal ini tidak hanya terbatas dalam masalah benda, tetapi meliputi masalah perbuatan dan pekerjaan yang tidak termasuk daripada urusan ibadah, yaitu yang biasa kita istilahkan dengan adat atau *Mu'amalah*. Pokok dalam masalah ini tidak haram dan tidak terikat, kecuali sesuatu yang memang oleh syari' sendiri telah diharamkan

---

<sup>24</sup>M. Quraish Shihab, *Tafsir Al-Misbah: Pesan, Kesan dan Keserasian al-Qur'an*, Vol 1 (Cet.III; Jakarta: Lentera Hati, 2002), h.138

Adapun masalah adat yaitu yang biasa dipakai ummat manusia demi kemaslahatan dunia mereka sesuai dengan apa yang mereka butuhkan, semula tidak terlarang. Semuanya boleh, kecuali hal-hal yang oleh Allah dilarangnya. Demikian itu adalah karena perintah dan larangan, keduanya disyariatkan Allah. Sedang ibadah adalah termasuk yang mesti diperintah. Oleh karena itu sesuatu, yang tidak diperintah, bagaimana mungkin dihukumi terlarang.

Imam Ahmad dan beberapa ahli fikih lainnya berpendapat: pokok dalam urusan ibadah adalah *tauqif* (bersumber pada ketetapan Allah dan Rasul). Oleh karena itu ibadah tersebut tidak boleh dikerjakan, kecuali kalau ternyata telah disyariatkan oleh Allah.

Dan dengan ini pula, ditetapkan suatu kaidah: "Soal ibadah tidak boleh dikerjakan kecuali dengan syariat yang ditetapkan Allah; dan suatu hukum adat tidak boleh diharamkan, kecuali dengan ketentuan yang diharamkan oleh Allah."

b. Menentukan Halal Haram Semata-Mata Hak Allah

(التَّخْلِيلُ وَالْحَرَامُ حَقُّ اللَّهِ وَحْدَهُ)<sup>25</sup>

Kaidah ini telah memberikan suatu batas wewenang untuk menentukan halal dan haram, yaitu dengan melepaskan hak tersebut dari tangan manusia, betapapun tingginya kedudukan manusia tersebut dalam bidang agama maupun duniawinya, hak tersebut semata-mata ditangan Allah.

---

<sup>25</sup>Yusuf al-Qarḍawī, *Halal Haram Dalam Islam*, terj. Mu'ammal Hamidy, *Halal dan Haram Dalam Islam*, edisi revisi, h. 19



Para ahli fikih mengetahui dengan pasti, bahwa hanya Allahlah yang berhak menentukan halal dan haram, baik dalam kitab-Nya (al-Qur'an) ataupun melalui lidah Rasul-Nya (Sunnah). Tugas mereka tidak lebih, hanya menerangkan hukum Allah tentang halal dan haram itu. Seperti firman-Nya dalam al-Qur'an QS.al-An'am/6:119.

... وَقَدْ فَصَّلَ لَكُمْ مَا حَرَّمَ عَلَيْكُمْ ...

Terjemahnya:

Padahal Sesungguhnya Allah Telah menjelaskan kepada kamu apa yang diharamkan-Nya atasmu,<sup>26</sup>

Imam Syafi'i dalam kitab al-Um meriwayatkan, bahwa Qadhi Abu Yusuf, murid Abu Hanifah pernah mengatakan: "Saya jumpai guru-guru kami dari para ahli ilmu, bahwa mereka itu tidak suka berfatwa, sehingga mengatakan: ini halal dan ini haram, kecuali menurut apa yang terdapat dalam al-Qur'an dengan tegas tanpa memerlukan tafsiran.

Meski demikian, ketetapan halal haram yang ditentukan oleh Allah dalam al-Qur'an itu masih sangat bersifat umum sehingga masih membutuhkan penafsiran.oleh karena itu manusia memiliki kewenangan untuk menafsirkan sebuah ayat dan hadis dengan memperhatikan beberapa kaedah dan ketetapan para ahli mufassir dan fukaha dalam memberikan penjelasan status hukum yang telah ditetapkan oleh Allah dalam al-Qur'an dan hadis.

---

<sup>26</sup>Kementrian Agama RI, *Al-Qur'an dan Terjemahnya*, h. 207

c. Mengharamkan yang Halal dan Menghalalkan yang Haram Sama dengan Syirik

(تَحْرِيمُ الْحَلَالِ وَتَحْلِيلُ الْحَرَامِ قَارِنُ الشِّرْكِ بِاللَّهِ)

Kalau Islam mencela sikap orang-orang yang suka menentukan haram dan halal itu semua, maka dia juga telah memberikan suatu kekhususan kepada mereka yang suka mengharamkan itu dengan suatu beban yang sangat berat, karena memandang, bahwa hal ini akan merupakan suatu pengungkungan dan penyempitan bagi manusia terhadap sesuatu yang sebenarnya oleh Allah diberi keleluasaan. Di samping hal tersebut memang karena ada beberapa pengaruh yang ditimbulkan oleh sementara ahli agama yang berlebihan.<sup>27</sup>

Oleh karena itu, mengharamkan sesuatu yang halal dapat dipersamakan dengan syirik. Dan justru itu pula al-Qur'an menentang keras terhadap sikap orang-orang musyrik arab terhadap sekutu-sekutu dan berhala mereka, dan tentang sikap mereka yang berani mengharamkan atas diri mereka terhadap makanan dan binatang yang baik-baik, padahal Allah tidak mengizinkannya. Diantaranya mereka telah mengharamkan *bahīrah* (unta betina yang sudah melahirkan anak kelima), *saibah* (unta betina yang dinazarkan untuk berhala), *washīlah* (kambing yang telah beranak tujuh) dan *ham* (Unta yang sudah membuntingi sepuluh kali untuk ini dikhususkan buat berhala).

Dalam islam tidak dipungkiri terjadi banyak perbedaan pendapat dalam menentukan sebuah hukum berdasarkan dari sudut pandang masing-masing para ahli

---

<sup>27</sup>Yusuf al-Qarḍawi, *Halal Haram Dalam Islam*, terj. Mu'ammal Hamidy, *Halal dan Haram Dalam Islam*, edisi revisi, h. 23

fukaha, oleh karena yang dimaksud menghalalkan apa yang diharamkan ialah menyalahi ketetapan hukum yang telah *Qath'I* yaitu status hukum yang telah disepakati secara *ijma'* tanpa ada lagi perbedaan pendapat dikalangan ulama mengenai status hukum tersebut.

d. Mengharamkan yang Halal akan Berakibat Timbulnya Kejahatan dan Bahaya

(تَحْرِيمُ الْحَلَالِ ظُهُورَ النَّاتِجَةِ مِنَ الْجُرَيْمَةِ وَالْخَطَرِ)

Di antara hak Allah sebagai Zat yang menciptakan manusia dan pemberi nikmat yang tiada terhitung banyaknya itu, ialah menentukan halal dan haram dengan sesukanya, sebagaimana dia juga berhak menentukan perintah-perintah dan syi'ar-syi'ar ibadah dengan sesukanya. Sedang buat manusia sedikitpun tidak ada hak untuk berpaling dan melanggar

Ini semua adalah hak ketuhanan dan suatu kepastian persembahan yang harus mereka lakukan untuk berbakti kepada-Nya. Namun, Allah juga berbelas kasih kepada hamba-Nya. Oleh karena itu dalam Ia menentukan halal dan haram dengan alasan yang *ma'qul* (rasional) demi kemaslahatan manusia itu sendiri. Justeru itu pula Allah tidak akan menghalalkan sesuatu kecuali yang baik, dan tidak akan mengharamkan sesuatu kecuali yang jelek.<sup>28</sup>

Benar bahwa Allah pernah juga mengharamkan hal-hal yang baik kepada orang-orang Yahudi. Tetapi semua itu merupakan hukuman kepada mereka atas

---

<sup>28</sup>Yusuf al-Qarḍawi, *Halal Haram Dalam Islam*, terj. Mu'ammal Hamidy, *Halal dan Haram Dalam Islam*, edisi revisi, h. 28

kedurhakaan yang mereka perbuat dan pelanggarannya terhadap larangan Allah. Hai ini telah dijelaskan sendiri oleh Allah dalam firman Nya QS. Al-An'an/6:146

وَعَلَى الَّذِينَ هَادُوا حَرَّمْنَا كُلَّ ذِي ظُفْرٍ <sup>ط</sup> وَمِنَ الْبَقَرِ وَالْغَنَمِ حَرَّمْنَا عَلَيْهِمْ شُحُومَهُمَا إِلَّا مَا حَمَلَتْ ظُهُورُهُمَا أَوْ الْحَوَايَا أَوْ مَا اخْتَلَطَ بِعَظْمٍ <sup>ج</sup> ذَلِكَ جَزَيْنَهُمْ بِبَغْيِهِمْ وَإِنَّا لَصَادِقُونَ <sup>ط</sup>

Terjemahnya:

Dan kepada orang-orang Yahudi, kami haramkan segala binatang yang berkuku<sup>29</sup> dan dari sapi dan domba, kami haramkan atas mereka lemak dari kedua binatang itu, selain lemak yang melekat di punggung keduanya atau yang di perut besar dan usus atau yang bercampur dengan tulang. Demikianlah kami hukum mereka disebabkan kedurhakaan mereka; dan Sesungguhnya kami adalah Maha benar.<sup>30</sup>

Bahwa pengharaman itu adalah sebagai sangsi atas kedurhakaan mereka, dapat di pahami juga sebagai pendidikan buat mereka. Ini karena kedurhakaan itu bersumber dari kekerasan hati dan penguasaan nafsu kebinatangan terhadap jiwa mereka, maka Allah mengharamkan makanan-makanan itu, dengan tujuan kiranya hati mereka lebih lembut dan nafsu kebinatangan itu dapat reda.<sup>31</sup>

Dengan demikian, maka dalam Islam dikenal, bahwa mengharamkan sesuatu yang halal itu dapat membawa satu keburukan dan bahaya. Sedang seluruh bentuk

<sup>29</sup>Yang dimaksud dengan binatang berkuku di sini ialah binatang-binatang yang jari-jarinya tidak terpisah antara satu dengan yang lain, seperti: unta, itik, angsa dan lain-lain. sebahagian ahli tafsir mengartikan dengan hewan yang berkuku satu seperti kuda, keledai dan lain-lain

<sup>30</sup>Kementrian Agama RI, *Al-Qur'an dan Terjemahnya*, h 213

<sup>31</sup>M. Quraish Shihab, *Tafsir Al-Misbah: Pesan, Kesan dan Keserasian al-Qur'an*, Vol 4. h.329

bahaya adalah hukumnya haram. Sebaliknya yang bermanfaat hukumnya halal. Kalau suatu persoalan bahayanya lebih besar daripada manfaatnya, maka hal tersebut hukumnya haram. Sebaliknya, kalau manfaatnya lebih besar, maka hukumnya menjadi halal.

Dan begitu juga suatu jawaban yang tegas dari Allah ketika Nabi Muhammad ditanya tentang masalah halal dalam Islam. Jawabannya singkat *tayyibāt* (yang baik-baik). Yakni segala sesuatu yang oleh jiwa normal dianggapnya baik dan layak untuk dipakai di masyarakat yang bukan timbul karena pengaruh tradisi, maka hal itu dipandang *tayyib* (baik, bagus, halal). Begitulah seperti yang dikatakan Allah dalam al-Qur'an QS. al-Maidah/5: 4

يَسْأَلُونَكَ مَاذَا أُحِلَّ لَهُمْ قُلْ أُحِلَّ لَكُمْ الطَّيِّبَاتُ ....

Terjemahnya:

Mereka menanyakan kepadamu: "Apakah yang dihalalkan bagi mereka?". Katakanlah: "Dihalalkan bagimu yang baik-baik"<sup>32</sup>

e. Setiap Yang Halal Tidak Memerlukan yang Haram

(كُلُّ حَلَالٍ لَا يَحْتَاجُ إِلَى الْحَرَامِ)

Salah satu kebaikan Islam dan kemudahannya yang dibawakan untuk kepentingan ummat manusia, ialah "Islam tidak mengharamkan sesuatu kecuali di situ memberikan suatu jalan keluar yang lebih baik guna mengatasi kebutuhannya

<sup>32</sup>Kementrian Agama RI, *Al-Qur'an dan Terjemahnya*, h.158

itu." Hal ini seperti apa yang diterangkan oleh Ibnu Qayim dalam *A'lamul Muwaqqi'in* 2: 111 dan *Raudhat al-Muhibbīn* halaman 10. Beliau mengatakan:

“Allah mengharamkan mereka untuk mengetahui nasib dengan membagi-bagikan daging pada azlam, tetapi di balik itu Ia berikan gantinya dengan doa istikharah. Allah mengharamkan mencari untung dengan menjalankan riba; tetapi di balik itu Ia berikan ganti dengan suatu perdagangan yang membawa untung”.<sup>33</sup>

Allah mengharamkan berjudi, tetapi di balik itu ia berikan gantinya berupa hadiah harta yang diperoleh dari berlomba memacu kuda, unta dan memanah. Allah juga mengharamkan sutera, tetapi di balik itu ia berikan gantinya berupa aneka macam pakaian yang baik-baik, yang terbuat dari wool, kapuk dan cotton. Allah telah mengharamkan berbuat zina dan liwath, tetapi di balik itu Ia berikan gantinya berupa perkawinan yang halal. Allah mengharamkan minum minuman keras, tetapi dibalik itu ia berikan gantinya berupa minuman yang lezat yang cukup berguna bagi rohani dan jasmani. Dan begitu juga Allah telah mengharamkan semua macam makanan yang tidak baik (*khabā'is*), tetapi di balik itu ia telah memberikan gantinya berupa makanan-makanan yang baik (*tayyibāt*).

Begitulah, kalau kita ikuti dengan saksama seluruh hukum Islam ini, maka akan kita jumpai di situ, bahwa Allah swt. tidak memberikan suatu kesempatan (baca haram) kepada hambanya, melainkan di situ juga dibuka suatu keleluasaan di segi lain. Karena Allah sama sekali tidak menginginkan untuk mempersukar hamba-Nya dan membuat takut. Bahkan ia berkehendak untuk memberikan kemudahan dan

---

<sup>33</sup>Yusuf al-Qarḍawī, *Halal Haram Dalam Islam*, terj. Mu'ammal Hamidy, *Halal dan Haram Dalam Islam*, edisi revisi, h. 33

kebaikan serta belas-kasih kepada hamba-Nya. Sebagaimana difirmankan sendiri oleh Allah dalam al-Qur'an QS. an-Nisa/4:26-28 sebagai berikut:

يُرِيدُ اللَّهُ لِيُذَيِّبَ لَكُمْ وَيَهْدِيَكُمْ سُنْنَ الَّذِينَ مِنْ قَبْلِكُمْ وَيَتُوبَ عَلَيْكُمْ وَاللَّهُ عَلِيمٌ  
 حَكِيمٌ ﴿٢٦﴾ وَاللَّهُ يُرِيدُ أَنْ يَتُوبَ عَلَيْكُمْ وَيُرِيدُ الَّذِينَ يَتَّبِعُونَ الشَّهَوَاتِ أَنْ تَمِيلُوا  
 مِيلًا عَظِيمًا ﴿٢٧﴾ يُرِيدُ اللَّهُ أَنْ يُخَفِّفَ عَنْكُمْ وَخُلِقَ الْإِنْسَانُ ضَعِيفًا ﴿٢٨﴾

Terjemahnya :

Allah hendak menerangkan (hukum syari'at-Nya) kepadamu, dan menunjukimu kepada jalan-jalan orang yang sebelum kamu (para nabi dan shalihin) dan (hendak) menerima taubatmu. dan Allah Maha mengetahui lagi Maha Bijaksana. Dan Allah hendak menerima taubatmu, sedang orang-orang yang mengikuti hawa nafsunya bermaksud supaya kamu berpaling sejauh-jauhnya (dari kebenaran). Allah hendak memberikan keringanan kepadamu, dan manusia dijadikan bersifat lemah.<sup>34</sup>

Dalam tiga ayat di atas disebutkan sebagian kecil dari anugerah-anugerah Allah, satu demi satu. Ayat tersebut menyatakan bahwa Allah menjelaskan ketetapan-ketetapan tersebut untukmu, membimbingmu kejalan yang benar, mengembalikan rahmat-Nya kepadamu dan menjadikan urusan-urusanmu mudah bagimu. Semua kemudahan ini adalah untuk orang yang lemah dalam menghadapi badai instingnya, sedangkan kemampuan dan kesabarannya kecil.<sup>35</sup>

f. Apa Saja yang Membawa Kepada Haram adalah Haram. (الْوَصِيْلَةُ إِلَى حَرَامٍ حَرَامٌ)

<sup>34</sup>Kementrian Agama RI, *Al-Qur'an dan Terjemahnya*, h. 122

<sup>35</sup>Allamah Kamal Faqih Imani, *Nūr al-Qur'ān: An Enlightening Commentary into The Light Of The Holy Qur'ān*. Jilid 4. terj. Anna Farida (Cet.I; Jakarta: Al-Huda, 2003), h. 13

Salah satu prinsip yang telah diakui oleh Islam, ialah: apabila Islam telah mengharamkan sesuatu, maka wasilah dan cara apapun yang dapat membawa kepada perbuatan haram, hukumnya adalah haram. Oleh karena itu, kalau Islam mengharamkan zina misalnya, maka semua pendahuluannya dan apa saja yang dapat membawa kepada perbuatan itu, adalah diharamkan juga. Misalnya, dengan menunjukkan perhiasan, berdua duaan (*free love*), bercampur dengan bebas, foto-foto telanjang (*cabul*), kesopanan yang tidak teratur (*immoral*), nyanyian-nyanyian yang kegila gilaan dan lain-lain.<sup>36</sup>

Dari sinilah, maka para ulama ahli fikih membuat suatu kaidah “*Apa saja yang membawa kepada perbuatan haram, maka itu adalah haram*”. Kaidah ini senada dengan apa yang diakui oleh Islam yaitu bahwa dosa perbuatan haram tidak terbatas pada pribadi si pelakunya itu sendiri secara langsung, tetapi meliputi daerah yang sangat luas sekali, termasuk semua orang yang bersekutu dengan dia baik melalui harta ataupun sikap. Masing masing mendapat dosa sesuai dengan keterlibatannya itu. Misalnya tentang arak, Rasulullah saw. melaknat kepada yang meminumnya, yang membuat (pemas), yang membawanya, yang diberinya, yang menjualnya dan seterusnya. Begitulah, maka semua yang dapat membantu kepada perbuatan haram, hukumnya adalah haram juga. Dan semua orang yang membantu kepada orang yang berbuat haram, maka dia akan terlibat dalam dosanya juga.

---

<sup>36</sup>Yusuf al-Qarḍawī, *Halal Haram Dalam Islam*, terj. Mu’ammal Hamidy, *Halal dan Haram Dalam Islam*, edisi revisi, h. 35



g. Niat Baik Tidak Dapat Melepaskan yang Haram (الَّتِيَّةُ الْحَسَنَةُ لَا تُبْرِزُ الْحَرَامَ)

Kaidah ini memberikan pengertian bahwa meskipun perbuatan yang haram yang dikerjakan oleh seseorang memiliki tujuan yang baik, maka hal itu tidak serta merta menggugurkan status keharam perbuatan tersebut.

Islam memberikan penghargaan terhadap setiap hal yang dapat mendorong untuk berbuat baik, tujuan yang mulia dan niat yang bagus, baik dalam perundang-undangannya maupun dalam seluruh pengarahannya. Untuk itulah maka Nabi Muhammad saw. bersabda:

<sup>37</sup> اِتِّمَالًا عَمَلًا بِالنِّيَّاتِ وَاتِّمَالًا لِكُلِّ اِمْرِيءٍ مَا نَوَا (البخاري)

Artinya:

Sesungguhnya semua amal itu harus disertai dengan niat (ikhlas karena Allah), dan setiap orang dinilai menurut niatnya." (Riwayat Bukhari)

Niat yang baik itu dapat menggunakan seluruh yang mubah dan adat untuk berbakti dan *taqarrub* kepada Allah. Oleh karena itu siapa yang makan dengan niat untuk menjaga kelangsungan hidupnya dan memperkuat tubuh supaya dapat melaksanakan kewajibannya untuk berkhidmat kepada Allah dan ummatnya, maka makan dan minumannya itu dapat dinilai sebagai amal ibadah dan qurbah.

Begitu juga, barangsiapa yang melepaskan syahwatnya kepada isterinya dengan niat untuk mendapatkan anak, atau karena menjaga diri dan keluarganya dari perbuatan maksiat, maka pelepasan syahwat tersebut dapat dinilai sebagai ibadah yang berhak mendapat pahala.

<sup>37</sup>Muhammad Bin Allan al-Shadiqi, *al-Dalīl al-Fālihīn*, Jilid I (Cet.III; Lebanon: Dār al-Kutub al-Ilmi'ah, 2009), h.26

Adapun masalah haram tetap dinilai haram, betapapun baik dan mulianya niat dan tujuan itu. Bagaimanapun baiknya rencana, selama dia itu tidak dibenarkan oleh Islam, maka selamanya yang haram itu tidak boleh dipakai alat untuk mencapai tujuan yang terpuji. Sebab Islam selamanya menginginkan tujuan yang suci dan caranya pun harus suci juga. Syariat Islam tidak membenarkan prinsip apa yang disebut *al-ghāyah tubarriru al-wasīlah* (untuk mencapai tujuan, cara apapun dibenarkan), atau suatu prinsip yang mengatakan *al-wuṣūlu ilā al-haq bi al-khauḍi fi al-kaṣīri min al-baṭīl* (untuk dapat memperoleh sesuatu yang baik, boleh dilakukan dengan bergelimang dalam kebatilan). Bahkan yang ada adalah sebaliknya, setiap tujuan baik, harus dicapai dengan cara yang baik pula.

Oleh karena itu, barang siapa mengumpulkan uang yang diperoleh dengan jalan riba, maksiat, permainan haram, judi dan sebagainya yang dapat dikategorikan haram, dengan maksud untuk mendirikan masjid atau untuk terlaksananya rencana-rencana yang baik lainnya, maka tujuan baiknya tidak akan menjadi syafaat baginya, sehingga dengan demikian dosa haramnya itu dihapus. Haram dalam syariat Islam tidak dapat dipengaruhi oleh tujuan dan niat.

h. Sesuatu yang Haram Berlaku Untuk Semua Orang (الْحَرَامُ، حَرَامٌ عَلَىٰ أَجْمَاعٍ)

Haram dalam pandangan syariat Islam mempunyai ciri menyeluruh dan mengusir. Oleh karena itu tidak ada sesuatu yang diharamkan untuk selain orang Arab (ajam) tetapi halal buat orang Arab. Tidak ada sesuatu yang dilarang untuk orang kulit hitam, tetapi halal, buat orang kulit putih. Tidak ada sesuatu *rukhsah* yang

diberikan kepada suatu tingkatan atau suatu golongan manusia, yang dengan menggunakan nama *rukhsah* (keringanan) itu mereka bisa berbuat jahat yang dikendalikan oleh hawa nafsunya. Mereka yang berbuat demikian itu sering menamakan dirinya pendeta, pastor, raja dan orang-orang suci. Bahkan tidak seorang muslim pun yang mempunyai keistimewaan khusus yang dapat menetapkan sesuatu hukum haram untuk orang lain, tetapi halal buat dirinya sendiri.<sup>38</sup>

Setiap yang diharamkan Allah dengan ketetapan Undang-Undangannya, berarti halal untuk segenap ummat manusia. Dan apa saja yang diharamkan, haram juga untuk seluruh manusia. Hal ini berlaku sampai hari kiamat. Misalnya mencuri, hukumnya adalah haram, baik si pelakunya itu seorang muslim ataupun bukan orang Islam, baik yang dicuri itu milik orang Islam ataupun milik orang lain. Hukumnya pun berlaku untuk setiap pencuri betapapun keturunan dan kedudukannya. Demikianlah yang dilakukan Rasulullah dan yang dikumandangkannya.

Di zaman Nabi sudah pernah terjadi suatu peristiwa pencurian yang dilakukan oleh seorang Islam, tetapi ada suatu *syubhat* sekitar masalah seorang yahudi dan seorang muslim. Kemudian salah satu keluarganya yang Islam melepaskan tuduhan kepada seorang Yahudi dengan beberapa data yang dibuatnya dan berusaha untuk mengelakkan tuduhan terhadap rekannya yang beragama Islam itu, padahal dialah pencurinya, sehingga dia bermaksud untuk mengadukan hat tersebut kepada Nabi dengan suatu keyakinan, bahwa dia akan dapat bebas dari segala tuduhan dan

---

<sup>38</sup>Yusuf al-Qarḍawi, *Halal Haram Dalam Islam*, terj. Mu'ammal Hamidy, *Halal dan Haram Dalam Islam*, edisi revisi, h. 42

hukuman. Waktu itu turunlah ayat yang menyingkap kejahatan ini dan membebaskan orang Yahudi tersebut dari segala tuduhan. Rasulullah saw. mencela orang Islam tersebut dan menjatuhkan hukuman kepada pelakunya. Wahyu Allah QS. An-Nisa'/4:105 berbunyi sebagai berikut:

إِنَّا أَنْزَلْنَا إِلَيْكَ الْكِتَابَ بِالْحَقِّ لِتَحْكُمَ بَيْنَ النَّاسِ بِمَا أَرْنَاكَ اللَّهُ ۗ وَلَا تَكُنْ لِلْخَائِبِينَ

خَصِيمًا

Terjemahnya :

Sesungguhnya kami telah menurunkan kitab kepadamu dengan membawa kebenaran, supaya kamu mengadili antara manusia dengan apa yang Telah Allah wahyukan kepadamu, dan janganlah kamu menjadi penantang (orang yang tidak bersalah), Karena (membela) orang-orang yang khianat.<sup>39</sup>

Adapun sebab turunnya ayat ini berhubungan dengan pencurian yang dilakukan Thu'mah dan ia menyembunyikan barang curian itu di rumah seorang Yahudi. Thu'mah tidak mengakui perbuatannya itu malah menuduh bahwa yang mencuri barang itu orang Yahudi. hal Ini diajukan oleh kerabat-kerabat Thu'mah kepada nabi saw. dan mereka meminta agar nabi membela Thu'mah dan menghukum orang-orang Yahudi, kendatipun mereka tahu bahwa yang mencuri barang itu ialah Thu'mah, nabi sendiri hampir-hampir membenarkan tuduhan Thu'mah dan kerabatnya itu terhadap orang Yahudi.

<sup>39</sup> Kementrian Agama RI, *Al-Qur'an dan Terjemahnya* , h. 140

Dalam dalam kitab mujmal Maj' Maul Bayan dijelaskan bahwa meskipun ayat ini berbicara kepada Nabi saw, namun targetnya adalah umat Nabi saw, bukan Nabi sendiri, sebab dalam konsensus umat Nabi saw suci dari semua dosa dan kehinaan.<sup>40</sup>

i. Keadaan Terpaksa Membolehkan Yang Terlarang (الضَّرُورَاتُ تَبِيحُ الْمَحْظُورَاتِ)

Islam mempersempit daerah haram. Kendatipun demikian soal haram pun diperkeras dan tertutup semua jalan yang mungkin akan membawa kepada yang haram itu, baik dengan terang-terangan maupun dengan sembunyi sembunyi. Justeru itu setiap yang akan membawa kepada haram, hukumnya haram; dan apa yang membantu untuk berbuat haram, hukumnya haram juga; dan setiap kebijakan (*siyasat*) untuk berbuat haram, hukumnya haram. Begitulah seterusnya seperti yang telah kami sebutkan prinsip-prinsipnya di atas.<sup>41</sup>

Akan tetapi Islam pun tidak lupa terhadap kepentingan hidup manusia serta kelemahan manusia dalam menghadapi kepentingannya itu. Oleh karena itu Islam kemudian menghargai kepentingan manusia yang tiada terelakkan lagi itu, dan menghargai kelemahan-kelemahan yang ada pada manusia. Justeru itu seorang muslim dalam keadaan yang sangat memaksa, diperkenankan melakukan yang haram karena dorongan keadaan dan sekedar menjaga diri dari kebinasaan. Oleh karena itu

---

<sup>40</sup>Allamah Kamal Faqih Imani, *Nūr al-Qur'ān: An Enlightening Commentary into The Light Of The Holy Qur'ān*. Jilid 4, terj. Anna Farida, h. 167

<sup>41</sup>Yusuf al-Qarḍawi, *Halal Haram Dalam Islam*, terj. Mu'ammal Hamidy, *Halal dan Haram Dalam Islam*, edisi revisi, h. 46

Allah mengatakan dalam al-Qur'an QS. Al-Baqarah/2:173, sesudah menyebut satu-persatu makanan yang diharamkan, seperti: bangkai, darah dan babi:

إِنَّمَا حَرَّمَ عَلَيْكُمُ الْمَيْتَةَ وَالدَّمَ وَلَحْمَ الْخَنِزِيرِ وَمَا أُهْلَ بِهِ ۚ لِعِغْرِ اللَّهِ ۗ فَمَنْ أَضْطُرَّ  
غَيْرَ بَاغٍ وَلَا عَادٍ فَلَا إِثْمَ عَلَيْهِ ۚ إِنَّ اللَّهَ غَفُورٌ رَحِيمٌ ﴿١٧٣﴾

Terjemahnya :

Sesungguhnya Allah Hanya mengharamkan bagimu bangkai, darah, daging babi, dan binatang yang (ketika disembelih) disebut (nama) selain Allah. tetapi barangsiapa dalam keadaan terpaksa (memakannya) sedang dia tidak menginginkannya dan tidak (pula) melampaui batas, Maka tidak ada dosa baginya. Sesungguhnya Allah Maha Pengampun lagi Maha Penyayang.<sup>42</sup>

Muhammad Quraisy Shihab dalam mendefenisikan bangkai mengatakan bahwa bangkai adalah binatang yang berhembus nyawanya tidak melalui cara yang sah, seperti mati tercekik, dipukuli, jatuh, ditanduk, dan diterkam binatang buas, namun tidak sempat disembelih, dan (yang disembelih untuk berhala). Dikecualikan dari pengertian bangkai adalah binatang air (ikan dan sebagainya) dan belalang<sup>43</sup>

Yang semakna dengan ini diulang dalam empat surat ketika menyebut masalah makanan-makanan yang haram. Dan ayat-ayat ini dan nas-nas lainnya, para ahli fikih menetapkan suatu prinsip yang sangat berharga sekali, yaitu: "Keadaan terpaksa membolehkan yang terlarang." Tetapi ayat-ayat itupun tetap memberikan suatu pembatas terhadap si pelakunya (orang yang disebut dalam keadaan terpaksa)

<sup>42</sup>Kementrian Agama RI, *Al-Qur'an dan Terjemahnya* , h. 42

<sup>43</sup>M. Quraish Shihab, *Tafsir Al-Misbah: Pesan, Kesan dan Keserasian al-Qur'an*, Vol 1, h.

itu; yaitu dengan kata-kata *gaira bāgin walā ādin* (tidak sengaja dan tidak melewati batas). Ini dapat ditafsirkan, bahwa pengertian tidak sengaja itu, maksudnya: tidak sengaja untuk mencari kelezatan. Dan perkataan tidak melewati batas itu maksudnya: tidak melewati batas ketentuan hukum.

Berdasarkan ayat ini pula, para ulama ahli fikih menetapkan suatu Kaidah ilmu fikih, yaitu:

الضَّرُورَاتُ تُبَيِّحُ الْمَحْظُورَاتِ

Artinya:

“Kedharuratan itu membolehkan yang terlarang”.<sup>44</sup>

Maksudnya dalam keadaan darurat diberi keringanan yakni sekalipun melanggar beberapa ketentuan yang telah ada. Meski demikian melanggar beberapa ketentuan karena darurat juga memiliki batasan sebagai mana yang telah dijelaskan dalam Kaidah ilmu fikih sebagai berikut:

وَمَا أُبَيِّحُ لِلضَّرُورَةِ يَقْدَرُ بِقَدْرِهَا

Artinya:

“ Dan apa-apa yang diperbolehkan karena darurat diukur menurut ukuran kedharuratannya”.<sup>45</sup>

Kaidah ini memberikan batasan kepada orang yang sedang mengalami keadaan darurat agar tidak terlalu mengikuti hawa nafsu didalam memanfaatkan kedaruratan yang sedang dialaminya. Bahwa terpaksaanya seseorang melanggar satu

<sup>44</sup>Basiq Djalil, *Ilmu Ushul Fiqh*, edisi revisi (Cet ke II; Jakarta: Kencana, 2014), h. 139

<sup>45</sup>Basiq Djalil, *Ilmu Ushul Fiqh*, edisi revisi, h. 139

ketentuan karena darurat, ukurannya hanya sekedar terlepas dari bahaya tersebut. Oleh karena itu setiap manusia sekalipun dia boleh tunduk kepada keadaan *dharurat*, tetapi dia tidak boleh menyerah begitu saja kepada keadaan tersebut, dan tidak boleh menjatuhkan dirinya kepada keadaan *dharurat* itu dengan kendali nafsunya. Tetapi dia harus tetap mengikatkan diri kepada pangkal halal dengan terus berusaha mencarinya. Sehingga dengan demikian dia tidak akan tersentuh dengan haram atau mempermudah *dharurat*.

Islam dengan memberikan perkenan untuk melakukan larangan ketika *dharurat* itu, hanyalah merupakan penyaluran jiwa keuniversalan Islam itu dan kaidah-kaidahnya yang bersifat *kulli* (integral). Dan ini adalah merupakan jiwa kemudahan Islam yang tidak dicampuri oleh kesukaran dan memperingan, seperti cara yang dilakukan oleh ummat dahulu.

j. Apa Yang Ghaib Bagi Kita, Jangan Kita Tanyakan

Kaidah ini sekaligus memberikan kemudahan bagi ummat islam dalam bermuamalah, seperti dalam mengkonsumsi suatu makanan. Tidak menjadi kewajiban seorang muslim untuk menanyakan hal-hal yang tidak disaksikan, misalnya: Bagaimana cara penyembelihannya? Terpenuhi syaratnya atau tidak? Disebut *asmā* Allah atau tidak? Bahkan apapun yang tidak kita saksikan sendiri tentang penyembelihannya baik dilakukan oleh seorang muslim, walaupun dia bodoh dan fasik, ataupun oleh ahli kitab, semuanya adalah halal buat kita. Sebab, seperti apa yang telah kita sebutkan di atas, yaitu ada suatu kaum yang bertanya kepada Nabi:



عَنْ عَائِشَةَ رَضِيَ اللَّهُ عَنْهَا: أَنَّ قَوْمًا قَالُوا: يَا رَسُولَ اللَّهِ إِنَّ قَوْمًا يَأْتُونَنَا بِاللَّحْمِ لَا نَدْرِي أَذَكَرُوا اسْمَ اللَّهِ عَلَيْهِ أَمْ لَا، فَقَالَ رَسُولُ اللَّهِ صَلَّى اللَّهُ عَلَيْهِ وَسَلَّمَ: «سَمُّوا اللَّهَ عَلَيْهِ وَكُلُّوه»<sup>46</sup>

Artinya:

Dari aisyah r.a. Bahwa ada satu kaum yang memberinya daging, tetapi kita tidak tahu apakah disebut asma' Allah atau tidak. Maka jawab Nabi: Sebutlah asma' Allah atasnya dan makanlah," (Riwayat Bukhari).

Berdasar hadis ini para ulama berpendapat, bahwa semua perbuatan dan pengeluaran selalu dihukumi sah dan baik, kecuali ada dalil (bukti) yang menunjukkan kerusakan batalnya perbuatan tersebut.

### 3. Halal dan Haram terkait Makanan dan Minuman

#### a. Bangkai

Pertama kali haramnya makanan yang disebut oleh ayat al-Qur'an ialah bangkai, yaitu binatang yang mati dengan sendirinya tanpa ada suatu usaha manusia yang memang sengaja disembelih atau dengan berburu. Hati orang-orang sekarang ini kadang-kadang bertanya-tanya tentang hikmah diharamkannya bangkai itu kepada manusia, dan dibuang begitu saja tidak boleh dimakan. Untuk persoalan ini kami menjawab, bahwa diharamkannya bangkai itu mengandung hikmah yang sangat besar sekali:<sup>47</sup>

- 1) Naluri manusia yang sehat pasti tidak akan makan bangkai dan dia pun akan menganggapnya kotor. Para cerdas pandai di kalangan mereka pasti akan

<sup>46</sup>*Jāmi' al-sunnah wa Syurūhihā*. 15 Mei 2017. <http://hadithportal.com>. (8 Juni 2017)

<sup>47</sup>Yusuf al-Qarḍawī, *Halal Haram Dalam Islam*, terj. Mu'ammal Hamidy, *Halal dan Haram Dalam Islam*, edisi revisi, h. 52

beranggapan, bahwa makan bangkai itu adalah suatu perbuatan yang rendah yang dapat menurunkan harga diri manusia. Oleh karena itu seluruh agama Samawi memandangnya bangkai itu suatu makanan yang haram. Mereka tidak boleh makan kecuali yang disembelih, sekalipun berbeda cara menyembelihnya.

- 2) Supaya setiap muslim suka membiasakan bertujuan dan berkehendak dalam seluruh hal, sehingga tidak ada seorang muslim pun yang memperoleh sesuatu atau memetik buah melainkan setelah dia mengkonkritkan niat, tujuan dan usaha untuk mencapai apa yang dimaksud. Begitulah, maka arti menyembelih yang dapat mengeluarkan binatang dari kedudukannya sebagai bangkai tidak lain adalah bertujuan untuk merenggut jiwa binatang karena hendak memakannya. Jadi seolah-olah Allah tidak rela kepada seseorang untuk makan sesuatu yang dicapai tanpa tujuan dan berfikir sebelumnya, sebagaimana halnya makan bangkai ini. Berbeda dengan binatang yang disembelih dan yang diburu, bahwa keduanya itu tidak akan dapat dicapai melainkan dengan tujuan, usaha dan perbuatan.
- 3) Binatang yang mati dengan sendirinya, pada umumnya mati karena sesuatu sebab; mungkin karena penyakit yang mengancam, atau karena sesuatu sebab mendatang, atau karena makan tumbuh-tumbuhan yang beracun dan sebagainya. Kesemuanya ini tidak dapat dijamin untuk tidak membahayakan, Contohnya seperti binatang yang mati karena sangat lemah dan karena keadaannya yang tidak normal.

- 4) Allah mengharamkan bangkai kepada kita umat manusia, berarti dengan begitu ia telah memberi kesempatan kepada hewan atau burung untuk memakannya sebagai tanda kasih-sayang Allah kepada binatang atau burungburung tersebut. Karena binatang-binatang itu adalah makhluk seperti kita juga, sebagaimana ditegaskan oleh al-Qur'an.
- 5) Supaya manusia selalu memperhatikan binatang-binatang yang dimilikinya, tidak membiarkan begitu saja binatangnya itu diserang oleh sakit dan kelemahan sehingga mati dan hancur. Tetapi dia harus segera memberikan pengobatan atau mengistirahatkan.

#### b. Haramnya Darah Yang Mengalir

Makanan kedua yang diharamkan ialah darah yang mengalir. Ibnu Abbas pernah ditanya tentang limpa (*tihāl*), maka jawab beliau: Makanlah! Orang-orang kemudian berkata: Itu kan darah. Maka jawab Ibnu Abbas: Darah yang diharamkan atas kamu hanyalah darah yang mengalir. Rahasia diharamkannya darah yang mengalir di sini adalah justru karena kotor, yang tidak mungkin jiwa manusia yang bersih suka kepadanya. Dan inipun dapat diduga akan berbahaya, sebagaimana halnya bangkai.

Orang-orang jahiliah dahulu kalau lapar, diambilnya sesuatu yang tajam dari tulang ataupun lainnya, lantas ditusukkannya kepada unta atau binatang dan darahnya yang mengalir itu dikumpulkan kemudian diminum. Begitulah seperti yang dikatakan oleh al-A'syaa dalam syairnya yang artinya:

“Janganlah kamu mendekati bangkai, jangan pula kamu mengambil tulang yang tajam, kemudian kamu tusukkan dia untuk mengeluarkan darah. Oleh karena mengeluarkan darah dengan cara seperti itu termasuk menyakiti dan melemahkan binatang, maka akhirnya diharamkanlah darah tersebut oleh Allah swt.”<sup>48</sup>

#### c. Daging Babi

Ilmu kedokteran sekarang ini mengakui, bahwa makan daging babi itu sangat berbahaya untuk seluruh daerah, lebih-lebih di daerah panas. Ini diperoleh berdasarkan penyelidikan ilmiah, bahwa makan daging babi itu salah satu sebab timbulnya cacing pita yang sangat berbahaya. Dan barangkali pengetahuan modern berikutnya akan lebih banyak dapat menyingkap rahasia haramnya babi ini daripada hari kini. Sementara ahli penyelidikan berpendapat, bahwa membiasakan makan daging babi dapat melemahkan perasaan cemburu terhadap hal-hal yang terlarang.

#### d. Binatang Yang Disembelih Bukan Karena Allah

Binatang yang disembelih bukan karena Allah, yaitu binatang yang disembelih dengan menyebut nama selain Allah, misalnya nama berhala kaum penyembah berhala (*wasaniyyīn*) dahulu apabila hendak menyembelih binatang, mereka sebut nama-nama berhala mereka seperti *Lāta* dan *Uzza*. Ini berarti suatu *taqarrub* kepada selain Allah dan menyembah kepada selain asma' Allah yang Maha Besar.

Jadi sebab (*illah*) diharamkannya binatang yang disembelih bukan karena Allah di sini ialah semata-mata *illah* agama, dengan tujuan untuk melindungi aqidah

---

<sup>48</sup>Yusuf al-Qarḍawī, *Halal Haram Dalam Islam*, terj. Mu'ammal Hamidy, *Halal dan Haram Dalam Islam*, edisi revisi, h. 53

tauhid, kemurnian aqidah dan memberantas kemusyrikan dengan segala macam manifestasi berhalanya dalam seluruh lapangan

Empat macam binatang yang disebutkan di atas adalah masih terlalu global (*mujmāl*), dan kemudian diperinci dalam surah al-Maidah menjadi 10 macam, seperti yang telah kami sebutkan di atas dalam pembicaraan tentang bangkai, yang perinciannya adalah sebagai berikut:<sup>49</sup>

- 1) *Al-Munkhaniqah*: yaitu binatang yang mati karena dicekik, baik dengan cara menghimpit leher binatang tersebut ataupun meletakkan kepala binatang pada tempat yang sempit dan sebagainya sehingga binatang tersebut mati.
- 2) *Al-Mauqūzah*: yaitu binatang yang mati karena dipukul dengan tongkat dan sebagainya.
- 3) *Al-Mutaraddiyah*: yaitu binatang yang jatuh dari tempat yang tinggi sehingga mati. Yang seperti ini ialah binatang yang jatuh dalam sumur.
- 4) *Al-Nathīhah*: yaitu binatang yang baku hantam antara satu dengan lain, sehingga mati.
- 5) *Mā akala al-sabū*: yaitu binatang yang disergap oleh binatang buas dengan dimakan sebagian dagingnya sehingga mati.

Sesudah menyebutkan lima macam binatang kemudian Allah menyatakan "kecuali binatang yang kamu sembelih," yakni apabila binatang-binatang tersebut kamu dapati masih hidup, maka sembelihlah. Jadi binatang-binatang tersebut menjadi

---

<sup>49</sup>Yusuf al-Qarḍawī, *Halal Haram Dalam Islam*, terj. Mu'ammal Hamidy, *Halal dan Haram Dalam Islam*, edisi revisi, h. 55

halal kalau kamu sembelih dan sebagainya sebagaimana yang akan kita bicarakan di bab berikutnya.

Untuk mengetahui kebenaran apa yang telah disebutkan di atas tentang halalnya binatang tersebut kalau masih ada sisa umur, yaitu cukup dengan memperhatikan apa yang dikatakan oleh Ali r.a. Kata Ali yang artinya:

"Kalau kamu masih sempat menyembelih binatang-binatang yang jatuh dari atas, yang dipukul dan yang berbaku hantam itu, karena masih bergerak (kaki muka) atau kakinya, maka makanlah."<sup>50</sup>

Kata *Dhahhak*: "Orang-orang jahiliah dahulu pernah makan binatang-binatang tersebut, kemudian Allah mengharamkannya kecuali kalau sempat disembelih. Jika dijumpai binatang-binatang tersebut masih bergerak kakinya, ekornya atau kerlingan matanya dan kemudian sempat disembelih, maka halalallah dia

Ada dua binatang yang dikecualikan oleh syariat Islam dari kategori bangkai, yaitu belalang, ikan dan sebagainya dari macam binatang yang hidup di dalam air sebagai mana firman Allah dalam al-Qur'an QS. al-Maidah:5/96 sebagai berikut:

أُحِلَّ لَكُمْ صَيْدُ الْبَحْرِ وَطَعَامُهُ مَتَّعًا لَكُمْ وَلِلسَّيَّارَةِ....

Terjemahnya:

Dihalalkan bagimu binatang buruan laut dan makanan (yang berasal) dari laut sebagai makanan yang lezat bagimu, dan bagi orang-orang yang dalam perjalanan.<sup>51</sup>

Muhammad Qurais Shihab dalam menafsirkan ayat ini berpendapat bahwa dihalalkan bagi kamu berburu binatang buruan laut juga sungai dan danau atau

---

<sup>50</sup>Yusuf al-Qarḍawi, *Halal Haram Dalam Islam*, terj. Mu'ammal Hamidy, *Halal dan Haram Dalam Islam*, edisi revisi, 57

<sup>51</sup>Kementrian Agama RI., *Al-Qur'an dan Terjemahnya*, h 178

tambak, dan makanannya yang berasal dari laut seperti ikan, udang atau apapun yang hidup disana dan tidak dapat hidup didarat walau telah mati dan mengapung, adalah makanan lezat bagi kamu, baik bagi yang bertempat tinggal tetap di satu tempat tertentu, dan juga bagi orang-orang yang dalam perjalanan.<sup>52</sup>

Selanjutnya binatang dilihat dari segi tempatnya ada dua macam: Binatang laut dan binatang darat. Binatang laut yaitu semua binatang yang hidupnya di dalam air, binatang ini semua halal, didapat dalam keadaan bagaimanapun, apakah waktu diambilnya itu masih dalam keadaan hidup ataupun sudah bangkai, terapung atau tidak. Binatang-binatang tersebut berupa ikan ataupun yang lain, seperti: anjing laut, babi laut dan sebagainya. Bagi yang mengambilnya tidak lagi perlu diperbincangkan, apakah dia seorang muslim ataupun orang kafir. Dalam hal ini Allah memberikan keleluasaan kepada hamba-hamba-Nya dengan memberikan perkenan (mubah) untuk makan semua binatang laut, tidak ada satupun yang diharamkan dan tidak ada satupun persyaratan untuk menyembelihnya seperti yang berlaku pada binatang lainnya. Bahkan Allah menyerahkan bulat-bulat kepada manusia untuk mengambil dan menjadikannya sebagai modal kekayaan menurut kebutuhannya dengan usaha semaksimal mungkin untuk tidak menyiksanya.

Tentang binatang darat, al-Qur'an tidak jelas menentukan yang haram, melainkan babi, darah, bangkai dan yang disembelih bukan karena Allah,

---

<sup>52</sup>M. Quraish Shihab, *Tafsir Al-Misbah: Pesan, Kesan dan Keserasian al-Qur'an*, Vol 3, h.206

sebagaimana telah disebutkan dalam beberapa ayat terdahulu, dengan susunan yang terbatas pada empat macam dan diperinci menjadi 10 macam.

Tetapi di samping itu al-Qur'an juga mengatakan:

... وَتُحِلُّ لَهُمُ الطَّيِّبَاتِ وَتُحَرِّمُ عَلَيْهِمُ الْخَبَائِثَ ....

Terjemahnya:

Dan Allah menghalalkan bagi mereka segala yang baik dan mengharamkan bagi mereka segala yang buruk.<sup>53</sup>

Yang disebut *Khabā'is* (yang kotor-kotor), yaitu semua yang dianggap kotor oleh perasaan manusia secara umum, kendati beberapa prinsip mungkin menganggap tidak kotor. Justru itu Rasulullah melarang makan keledai kota pada hari Khaibar sebagaimana hadis Rasulullah saw.

نَهَى صَلَّى اللَّهُ عَلَيْهِ وَسَلَّمَ عَنْ أَكْلِ كُلِّ ذِي نَابٍ مِنْ السَّبَاعِ وَكُلِّ ذِي مَخْلَبٍ مِنَ الطَّيْرِ (البخاري)

Artinya:

Rasulullah melarang makan semua binatang buas yang bertaring dan burung yang berkuku mencengkeram." (Riwayat Bukhari)

Yang dimaksud Binatang buas (*sibā*), yaitu binatang yang menangkap binatang lainnya dan memakan dengan bengis, seperti singa, serigala dan lain-lain. Dan apa yang dimaksud dengan burung yang berkuku (*zi mikhlabin min al-thairi*), yaitu yang kukunya itu dapat melukai, seperti burung elang, rajawali, ruak-ruak

<sup>53</sup>Kementrian Agama RI., *Al-Qur'an dan Terjemahnya*, h 247



bangkai dan burung yang sejenis dengan elang.<sup>54</sup> Sementara Ibnu Abbas berpendapat, bahwa binatang yang haram dimakan itu hanya empat seperti yang tersebut dalam ayat. Seolah-olah beliau menganggap hadis-hadis di atas dan lain-lain sebagai mengatakan makruh, bukan haram.

#### 4. Regulasi Terkait Sertifikasi Halal

Hubungan agama dan negara di Indonesia dalam penanganan sertifikasi produk halal dapat dilacak dari ketentuan produk perundang-undangan. Di antaranya adalah Undang-Undang Nomor 7 Tahun 1996 tentang Pangan, Undang-Undang RI Nomor 8 Tahun 1999 tentang Perlindungan Konsumen dan Peraturan Pemerintah Nomor 69 Tahun 1999 tentang Label dan Iklan Pangan, serta yang terbaru Undang-Undang RI Nomor 33 tahun 2014 tentang Jaminan Produk Halal.<sup>55</sup>

Jika dicermati aturan yang ada dalam Undang-Undang RI Nomor 7 Tahun 1996 tentang Pangan maupun Peraturan Pemerintah Nomor 69 Tahun 1999 tentang Label dan Iklan Pangan di atas dapat ditarik kesimpulan sebagai berikut:

- a. Ketentuan mengenai kehalalan sebuah produk cukup dengan keterangan bahwa produk tersebut halal. keterangan itu dicantumkan sendiri oleh produsen. hal itu juga hanya bersifat fakultatif, bukan keharusan.
- b. Tidak perlu ada lembaga khusus yang mensertifikasi produk halal. produsen sendiri yang mencantumkan keterangan halal itu pada produknya.

---

<sup>54</sup>Yusuf al-Qarḍawi, *Halal Haram Dalam Islam*, terj. Mu'ammal Hamidy, *Halal dan Haram Dalam Islam*, edisi revisi, h. 68

<sup>55</sup>Muh Zumar Aminuddin, "Sertifikasi Produk Halal: Studi Perbandingan Indonesia dan Thailand" *Jurnal Shahih LP2M IAIN Surakarta. 1, No 1*, (2016): h.29

Selanjutnya pada tahun 2014 ditetapkan Undang-Undang RI No 33 tahun 2014 tentang Jaminan Produk Halal. Aturan ini merupakan produk peraturan perundang-undangan yang paling kongkrit dan komprehensif mengenai sertifikasi produk halal, karena memang merupakan Undang-Undang khusus mengenai masalah tersebut. Keluarnya Undang-Undang ini dapat dikatakan sebagai era baru penanganan sertifikasi halal di Indonesia.

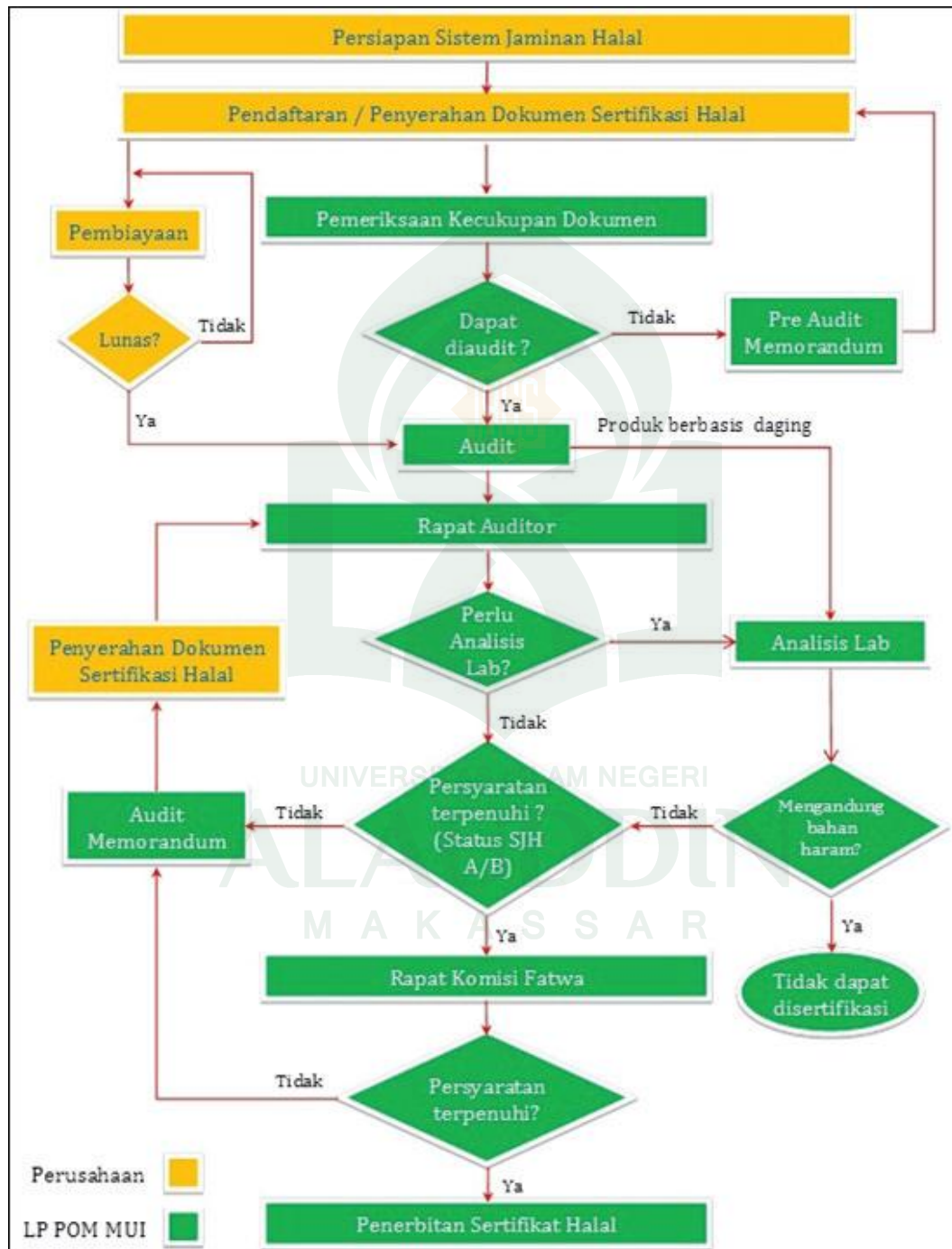
Beberapa ketentuan Undang-Undang tentang Jaminan Produk Halal (JPH) antara lain pasal 4 yang menyatakan bahwa Produk yang masuk, beredar dan diperdagangkan di Indonesia wajib bersertifikat halal. Selanjutnya Pasal 5 ayat (1) Undang-Undang JPH mengamanatkan dibentuknya Badan penyelenggara Jaminan Produk Halal (BPJPH) yang menurut ayat (5) ketentuan mengenai fungsi, tugas, dan susunan organisasi BPJPH diatur dalam Peraturan Presiden.<sup>56</sup>

Wewenang BPJPH antara lain merumuskan dan menetapkan kebijakan JPH, menetapkan norma, standard, prosedur dan kriteria JPH, menetapkan dan mencabut sertifikat halal pada produk luar negeri serta melakukan registrasi sertifikat halal pada produk luar negeri. Dalam Undang-Undang RI No 33 tahun 2014 juga mengamanatkan bahwa paling lambat tiga tahun sejak dikeluarkannya Undang-Undang ini BPJH sudah terbentuk. Namun sampai penelitian ini dilakukan BPJPH belum terbentuk.

---

<sup>56</sup>Muh Zumar Aminuddin, "Sertifikasi Produk Halal: Studi Perbandingan Indonesia dan Thailand" *Jurnal Shahih LP2M IAIN Surakarta*. h.30

**Gambar 2.1**  
**Alur penanganan sertifikat halal, menurut penjelasan di situs resmi LPPOM**  
**MUI dapat dideskripsikan dalam bentuk bagan sebagai berikut:<sup>57</sup>**



<sup>57</sup>[http://www.halalmui.org/newMUI/index.php/main/go\\_to\\_section/39/1328/](http://www.halalmui.org/newMUI/index.php/main/go_to_section/39/1328/) page, diunduh 3 Agustus 2016

## ***B. Kualitas Layanan***

### **1. Pengertian Kualitas Layanan**

Kualitas layanan adalah suatu bentuk penilaian pelanggan terhadap tingkat layanan yang Diterima dengan Tingkat yang diharapkan. Sedangkan Parasuraman Mendefinisikan kualitas layanan sebagai persepsi pelanggan atas jasa yang mereka terima. Pada umumnya harapan pelanggan merupakan perkiraan atau keyakinan pelanggan tentang apa yang akan diterimanya apabila ia membeli atau mengkonsumsi suatu produk baik barang maupun jasa, sedangkan kinerja atau hasil yang dirasakan merupakan persepsi pelanggan terhadap apa yang ia terima setelah mengkonsumsi produk yang ia beli.<sup>58</sup>

Pengertian kualitas layanan atau kualitas jasa berpusat pada upaya pemenuhan kebutuhan dan keinginan pelanggan serta ketepatan penyampaiannya untuk mengimbangi harapan pelanggan. Berikut ini beberapa definisi dari kualitas layanan menurut beberapa ahli.

Definisi kualitas layanan atau kualitas jasa menurut Wyckof adalah sebagai berikut:

*Kualitas jasa adalah tingkat keunggulan yang diharapkan dan pengendalian atas tingkat keunggulan tersebut untuk memenuhi keinginan pelanggan*

---

<sup>58</sup>Ana Fitriyatul Bilgies “Peran Kualitas Produk, Harga Dan Kualitas Layanan Terhadap Kepuasan Pelanggan Billagio Skincare” *Jurnal EkoNiKa* 1, No. 1, (2016) : h. 83

Menurut Parasuraman definisi kualitas layanan atau kualitas jasa adalah sebagai berikut :

*Kualitas layanan merupakan refleksi persepsi evaluatif konsumen terhadap pelayanan yang diterima pada suatu waktu tertentu. Kualitas pelayanan ditentukan berdasarkan tingkat pentingnya pada dimensi- dimensi pelayanan*

Berdasarkan dua definisi kualitas layanan di atas dapat diketahui bahwa terdapat dua faktor utama yang mempengaruhi kualitas layanan, yaitu layanan yang diharapkan (expected service) konsumen dan layanan yang diterima atau dirasakan (perceived service) oleh konsumen atau hasil yang dirasakan

## **2. Dimensi Kualitas Layanan**

Banyak dimensi yang dapat digunakan untuk mengukur kualitas layanan atau kualitas jasa. Setidaknya ada empat konsep pengukuran kualitas layanan yaitu: Nordic Model, Servqual model, Three-Component Model, dan Multi Model. Brady dan Cronin mengukur kualitas layanan berdasarkan Multi Model yang mencakup tiga dimensi yaitu kualitas interaksi, kualitas lingkungan fisik dan kualitas hasil. Berikut ini diulas mengenai dimensi kualitas layanan/jasa menurut Parasuraman dan Brady dan Cronin

Zeitami, mengemukakan bahwa ada 10 dimensi yang harus diperhatikan dalam melihat tolak ukur kualitas pelayanan publik.<sup>59</sup>

- a. Tangible (Bukti langsung). Terdiri atas fasilitas fisik, peralatan personil dan komunikasi

---

<sup>59</sup>Muhammad Ramli, *Manajemen Pelayanan Publik Berbasis Kemanusiaan* (Cet I; Makassar: Alauddin University Press, 2013), h. 21

- b. *Reliability* (Keandalan). Terdiri dari kemampuan unit pelayanan dalam menciptakan pelayanan yang dijanjikan dengan tepat.
- c. *Responsiveness* (Daya tanggap). Kemampuan untuk membantu konsumen, bertanggung jawab terhadap kualitas pelayanan yang diberikan
- d. *Competence*, Tuntutan yang dimilikinya, pengetahuan dan keterampilan yang baik oleh aparatur dalam memberikan pelayanan.
- e. *Courtesy*. Sikap atau perilaku ramah, bersahabat, tanggap terhadap keinginan konsumen serta mau melakukan kontak atau hubungan pribadi
- f. *Credibility*, sikap jujur dalam setiap upaya untuk menarik kepercayaan masyarakat.
- g. *Security*, Jasa pelayanan yang diberikan harus bebas dari berbagai bahaya dan resiko,
- h. *Access*. Terdapat kemudahan untuk mengadakan kontak dan pendekatan.
- i. *Communication*, Kemauan pemberi pelayanan untuk mendengarkan suara, keingintahuan, atau aspirasi pelanggan, sekaligus ketersediaan untuk selalu menyampaikan informasi baru kepada masyarakat.
- j. *Understanding the customer*. Melakukan segala usaha untuk mengetahui kebutuhan pelanggan.

Untuk mendukung terhadap pelayanan public berbasis kemanusiaan, maka prinsip-prinsip yang perlu diperhatikan untuk meningkatkan kualitas pelayanan yakni:

- a. *Tangibles*. Yakni terjangkau baik bentuk maupun kualitas

- b. *Realibility (Handal)*. Yakni kemampuan membentuk pelayanan yang dijanjikan dengan tepat dan memiliki ketergantungan
- c. *Responsiveness* (Pertanggung Jawaban). Memiliki rasa tanggung jawab terhadap mutu pelayanan
- d. *Assurance* (Jaminan). Yakni baik pengetahuan tentang pelayanan, perilaku dan kemampuan pegawai dalam memberikan pelayanan.
- e. *Empaty*. Rasa perhatian yang penuh secara personal terhadap pelanggan.<sup>60</sup>

Dimensi kualitas layanan tersebut dapat dipergunakan untuk mengukur kualitas layanan suatu perusahaan jasa. Mengukur kualitas layanan berarti mengevaluasi atau membandingkan kinerja suatu jasa dengan seperangkat standar yang telah ditetapkan terlebih dahulu. Untuk model pengukuran, Parasuraman, telah membuat sebuah skala multi item yang diberi nama SERVQUAL. Skala servqual pertama kali dipublikasikan pada tahun 1988, dan terdiri dari dua puluh dua item pertanyaan, yang didistribusikan menyeluruh pada lima dimensi kualitas layanan.<sup>61</sup>

Untuk memelihara langganan maka tentu saja langganan harus memperoleh kepuasan melalui nilai lebih yang diterimanya dibandingkan dengan uang yang dia keluarkan untuk memperoleh sesuatu barang. Seseorang berbelanja barang kesuatu toko tertentu dia mengharapkan sejumlah nilai yang akan dia peroleh yaitu berupa mutu barang tersebut, harga murah, layanan toko memuaskan, kemudian mencari dan memilih barang, rasa nyaman didalam toko, dan dia mengeluarkan sejumlah uang

---

<sup>60</sup>Muhammad Ramli, *Manajemen Pelayanan Publik Berbasis Kemanusiaan*, h. 23

<sup>61</sup><http://e-journal.uajy.ac.id/8791/3/2EM14782.pdf> . h.12

untuk memperoleh nilai-nilai. Jika dibandingkan antara total nilai yang dia peroleh dengan total uang yang dia keluarkan lebih menguntungkan maka dia akan memperoleh kepuasan. Oleh sebab itu, seorang pemimpin perusahaan (seorang wirausaha) harus membenahi, mendidik para karyawannya agar semua mempunyai arah, sikap, sasaran untuk memuaskan konsumen. Misalnya bagian produksi harus membuat barang sebaik mungkin menghindari cacat yang ada pada produk yang dihasilkan, demikian pula karyawan yang ada dibagian depan yang berhubungan dengan pelanggan harus memberikan pelayanan sehingga menimbulkan kesan sebaik mungkin.<sup>62</sup>

Apabila layanan yang dirasakan sesuai dengan yang diharapkan maka kualitas layanan dipersepsikan baik dan memuaskan. Jika layanan yang diterima melampaui harapan konsumen, maka kualitas pelayanan dipersepsikan sebagai kualitas yang ideal. Sebaliknya apabila layanan yang diterima lebih rendah daripada yang diharapkan, maka kualitas layanan dipersepsikan buruk. Dengan demikian baik tidaknya kualitas layanan tergantung pada kemampuan penyedia jasa dalam memenuhi harapan konsumen secara konsisten

Brady dan Cronin (2001:37) menyusun dimensi pokok yang menjadi faktor utama penentu kualitas pelayanan jasa sebagai berikut:

a. Kualitas interaksi.

Kualitas interaksi diukur berdasarkan sikap, perilaku dan keahlian

---

<sup>62</sup>Buchari Alma, *Kewirausahaan: Menumbuhkan wirausaha Bagi Mahasiswa dan Masyarakat Indonesia*, (Cet. 14; Bandung: Al-Fabeta, 2009), h. 185



b. Kualitas lingkungan fisik.

Kualitas lingkungan fisik diukur berdasarkan ambient conditions, desain dan faktor sosial

c. Kualitas Hasil.

Kualitas hasil diukur berdasarkan waktu tunggu, bukti fisik, dan valensi

Untuk mendapatkan layanan yang bagus, kita tidak harus membutuhkan biaya yang mahal. Pelayanan membutuhkan komitmen dan keyakinan dari perusahaan untuk memberikan layanan maksimal kepada konsumen. Semua karyawan yang berhubungan dengan konsumen, harus menganggap diri mereka sebagai duta dari perusahaan. Ada beberapa kriteria yang mengikuti dasar penilaian konsumen terhadap kualitas layanan yaitu sebagai berikut :

a. Keandalan.

Merupakan konsistensi kinerja yang berarti bahwa perusahaan menyediakan pelayanan yang benar pada waktu yang tepat, dan juga berarti perusahaan menjunjung tinggi janjinya.

b. Responsif.

Merupakan kesediaan dan kesiapan karyawan untuk memberikan pelayanan.

c. Kompetensi.

Berarti memiliki kemampuan dan pengetahuan yang dibutuhkan untuk melayani.

d. Aksesibilitas.

Meliputi kemudahan untuk dihubungi.

e. Kesopanan.

Meliputi rasa hormat, sopan, dan keramahan karyawan. Komunikasi. Berarti membiarkan konsumen mendapat informasi yang Di butuhkan dan bersedia mendengarkan konsumen.

f. Kredibilitas.

Meliputi kepercayaan, keyakinan, dan kejujuran.

g. Keamanan.

Yaitu aman dari bahaya, risiko, atau kerugian.

h. Empati.

Yaitu berusaha untuk mengerti kebutuhan dan keinginan konsumen.

i. Fisik.

Meliputi fasilitas, penampilan karyawan, dan peralatan yang digunakan untuk melayani konsumen.

3. Karakteristik kualitas layanan

Karakteristik pokok jasa dapat dibedakan menjadi empat kelompok yaitu sebagai berikut:

a. Intangibility

Jasa tidak dapat dilihat, dirasa, diraba, dicium sebelum dibeli. Jasa mengandung unsur experience quality dan credence quality yang tinggi. Experience quality adalah karakteristik-karakteristik yang hanya dapat dinilai pelanggan setelah pembelian, misalnya kualitas, efisiensi, dan kesopanan. Sedangkan credence quality

merupakan aspek-aspek yang sulit dievaluasi, bahkan setelah pembelian dilakukan. Misalnya sebagian besar orang sulit menilai peningkatan kemampuan berbahasa Inggrisnya setelah mengikuti kursus bahasa Inggris selama periode tertentu.

b. Inseparability

Barang biasanya diproduksi, kemudian dijual, lalu dikonsumsi, sedangkan jasa dijual terlebih dahulu, baru kemudian diproduksi dan dikonsumsi secara bersamaan. Maka efektifitas individu dalam menyampaikan jasa merupakan unsur penting dalam pemasaran jasa.

c. Variability

Jasa bersifat sangat variabel (non-standardized output), artinya banyak variasi bentuk, kualitas, dan jenis, tergantung kepada siapa, kapan, dan di mana jasa tersebut dihasilkan. Ini terjadi karena jasa melibatkan unsur manusia dalam proses produksi dan konsumsinya. Berbeda dengan mesin, orang biasanya tidak bisa diprediksi dan cenderung tidak konsisten dalam hal sikap dan perilaku.

d. Perishability

Jasa merupakan komoditas tidak tahan lama dan tidak dapat disimpan. Dengan demikian bila suatu jasa tidak dimanfaatkan, akan berlalu atau hilang begitu saja.

### ***C. Keputusan Pembelian***

Menurut Boyd Walker pengambilan keputusan pembelian merupakan sebuah pendekatan penyelesaian masalah pada kegiatan manusia membeli suatu produk guna memenuhikeinginan dan kebutuhan.<sup>63</sup> Dalam Islam, prilaku seorang konsumen harus mencerminkan hubungan dirinya dengan Allah swt. Setiap pergerakan dirinya, yang berbentuk belanja sehari-hari tidak lain adalah manifestasi zikir dirinya atas nama Allah. Dengan demikian, dia lebih memilih jalan yang dibatasi Allah dengan tidak memilih barang haram, tidak kikir, dan tidak tamak supaya hidupnya selamat akhirat.<sup>64</sup>

Perilaku konsumen dipengaruhi oleh dua factor utama, yakni faktor internal individu dan factor eksternal individu. Factor internal individu meliputi, motivasi, persepsi, pembelajaran, kepribadian dan sikap. Sedangkan factor eksternal individu dikategorikan dalam dua kelompok, yakni, upaya pemasaran perusahaan dan lingkungan social budaya<sup>65</sup>

Sebelum merencanakan pemasaran, suatu perusahaan perlu mengidentifikasi konsumen, sasarannya dan proses keputusan mereka. Walaupun banyak keputusan pembelian melibatkan hanya satu pengambilan keputusan, keputusan yang lain mungkin melibatkan beberapa peserta yang memerankan peran, pencetus ide,

---

<sup>63</sup>Boyd L Walker, *Manajemen Pemasaran*, Jilid I, Alih Bahasa Oleh Imam Nurmawan, (Jakarta: Erlangga, 1997).hlm 123.

<sup>64</sup>Muhammad Muflih, *Perilaku Konsumen Dalam Perspektif Ilmu Ekonomi Islam*, Jakarta;PT.Raja Grafindo Persada.2006. h 12

<sup>65</sup>Mulyadi Nitisusastro, *Kewirausahaan & Manajemen Usaha Kecil* (Cet I; Bandung: Al Fabeta, 2010), h. 116

pemberi pengaruh, pengambil keputusan, pembeli dan pemakai. Di sini tugas pemasar adalah mengidentifikasi peserta pembelian lain, kriteria pembelian mereka dan pengaruh mereka terhadap pembeli. Program pemasaran harus dirancang untuk menarik dan mencapai peserta kunci seperti halnya pembeli.

Perilaku konsumen dipengaruhi oleh dua faktor, yakni faktor internal individu dan faktor eksternal individu. Keinginan untuk membeli timbul setelah konsumen merasa tertarik dan ingin memakai produk yang dilihatnya, menurut Howard dan Shay (dalam Basu Swastha Dharmmesta, 1998) proses membeli (*buying intention*) akan melalui lima tahapan, yaitu :

1. Pemenuhan kebutuhan (*need*)
2. Pemahaman kebutuhan (*recognition*)
3. proses mencari barang (*search*)
4. Proses evaluasi (*evaluation*)
5. Pengambilan keputusan pembelian (*decision*)<sup>66</sup>

Informasi mengenai produk mendasari proses membeli sehingga akhirnya muncul suatu kebutuhan, di sini konsumen akan mempertimbangkan dan memahami kebutuhan tersebut, apabila penilaian pada produk sudah jelas maka konsumen akan mencari produk yang dimaksud, yang kemudian akan berlanjut pada evaluasi produk dan akhirnya konsumen akan mengambil keputusan untuk membeli atau memutuskan

---

<sup>66</sup>M. Rendria Gunawan, *Analisis Faktor – Faktor Yang Mempengaruhi Keputusan Pembelian (Studi kasus pada konsumen Yamaha Mio PT Harpindo Jaya Semarang)*, Tesis Studi Ilmu Magister Univ. Diponegoro

untuk tidak membeli yang disebabkan produk tidak sesuai dan mempertimbangkan atau menunda pembelian pada masa yang akan datang.

Menurut Swastha, untuk memahami perilaku konsumen dalam memenuhi kebutuhannya, dapat dikemukakan dua model proses pembelian yang dilakukan oleh konsumen, yaitu :

1. Model fenomenologis, model perilaku konsumen ini berusaha mereproduksi perasaan-perasaan mental dan emosional yang dialami konsumen dalam memecahkan masalah pembelian yang sesungguhnya.
2. Model logis, model perilaku konsumen yang berusaha menggambarkan struktur dan tahap-tahap keputusan yang diambil konsumen mengenai (a) jenis, bentuk, modal, dan jumlah yang akan dibeli, (b) tempat dan saat pembelian, (c) harga dan cara pembayaran.

Setelah konsumen memperoleh informasi tentang suatu produk mereka menggunakan informasi tersebut untuk mengevaluasi sumber-sumber pada ciri-ciri seperti karakteristik barang dagangan yang dijual, pelayanan yang diberikan, harga, kenyamanan, personil dan fisik. Konsumen biasanya memilih sumber yang mereka anggap memperlihatkan ciri yang paling penting bagi mereka. Suatu pembelian tidak langsung terjadi terlebih dahulu dengan mengetahui, mengenal dan kemudian memiliki produk tersebut, dalam Theofillus Kusuma Adhi. Menurut Koeswara, tahap-tahap proses pembelian ini dapat dibagi atas lima langkah, yaitu:

1. Mengetahui masalahnya (*Recognition of problem*)
2. Mencari informasi (*Search for information*)

3. Mengevaluasi setiap alternatif (*Evaluation of alternatif*)
4. Memilih salah satu alternatif (*Choice*)
5. Menentukan hasil pilihan (*Outcome*)

Sementara itu Philip Kotler dan Kevin Lane Kotler mengemukakan bahwa proses psikologis dasar memainkan peranan penting dalam memahami bagaimana konsumen benar-benar membuat keputusan pembelian mereka. Perusahaan yang cerdas berusaha memahami proses keputusan pembelian pelanggan secara penuh-sesuai pengalaman mereka dalam pembelajaran, memilih, menggunakan dan bahkan menyangkirkan produk. Periset pemasaran telah mengembangkan “model tingkat” proses keputusan pembelian. Konsumen melalui lima tahap: pengenalan masalah, pencarian informasi, evaluasi alternatif, keputusan pembelian, dan perilaku pasca pembelian. Jelas proses pembelian dimulai jauh sebelum pembelian actual dan mempunyai konsekuensi dalam waktu lama setelahnya.<sup>67</sup>

Hal ini juga diperkuat dalam karangan kotler yang mengemukakan bahwa pada dasarnya konsumen mengikuti suatu proses atau tahapan dalam pengambilan keputusannya, di mana proses pengambilan keputusan konsumen (*consumer decision making*) yang paling kompleks terdiri dari lima tahap, yaitu (1)

---

<sup>67</sup>Philip Kotler dan Kevin Lane Kotler, *Marketing Management Thirteenth Edition*, terj. Bob Sabran, *Manajemen Pemasaran*, Edisi 13 (Bandung: Gelora Aksara 2008), h. 184

pengenalan masalah, (2) pencarian informasi, (3) evaluasi alternatif, (4) keputusan pembelian, (5) dan perilaku pasca pembelian.<sup>68</sup>

Suatu proses keputusan membeli bukan sekedar mengetahui berbagai faktor yang akan mempengaruhi pembeli, tetapi berdasarkan peranan dalam pembelian dan keputusan untuk membeli. Terdapat lima peran yang terjadi dalam keputusan membeli:

- a. Pemrakarsa (*Initiator*): orang yang pertama-tama memberikan pendapat atau pikiran untuk memberikan pendapat atau pikiran untuk membeli produk atau jasa tertentu.
- b. Pemberi pengaruh (*influencer*); orang yang pandangan/ nasihatnya memberi bobot dalam pengambilan keputusan akhir.
- c. Pengambil keputusan (*decider*): orang yang sangat menentukan sebagian atau keseluruhan pembelian; apakah membeli, apa yang akan dibeli, kapan hendak dibeli, dengan cara bagaimana membeli, atau dimana akan membeli.
- d. Pembeli (*buyer*); orang yang melakukan pembelian nyata.
- e. Pemakai (*user*) : orang yang mengkonsumsi atau menggunakan produk atau jasa.<sup>69</sup>

---

<sup>68</sup>Kotler dan Keller, *Manajemen Pemasaran*,(Jakarta: Airlangga, 2008), 227.

<sup>69</sup>Bilson Simamora, *Panduan Riset Perilaku Konsumen*, (Jakarta: Gramedia Pustaka Utama, 2002), hal. 15.

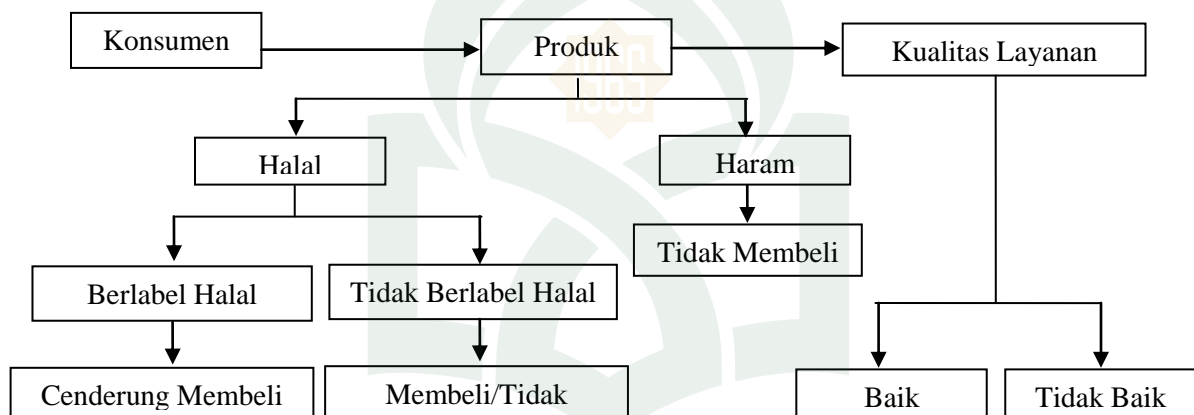


#### ***D. Kerangka Pikir***

Berdasarkan pengamatan yang dilakukan dalam tinjauan pustaka di atas yang berkenaan dengan judul tesis ini, maka penulis dapat merumuskan suatu kerangka pikir sebagai berikut:

**Gambar.2.2.**

#### **Kerangka Pikir Penelitian**



Berdasarkan skema di atas dapat digambarkan bahwa konsumen didalam menjatuhkan keputusan pembelian sebuah produk makanan dalam kemasan memperhatikan dua hal, yang pertama kualitas produk makanan dan yang kedua kualitas layanan.

Kualitas produk makanan dilihat dari aspek ekonomi Islam ialah produk tersebut apakah dapat dijamin kehalalannya ataukah produk tersebut mengandung unsur haram. Untuk memastikan sebuah produk makanan dalam kemasan dapat

dijamin kehalalannya maka seorang konsumen harus memperhatikan label halal yang dicantumkan pada setiap produk makanan halal. Setelah konsumen mengetahui sebuah produk makanan dalam kemasan halal untuk dikonsumsi maka dia akan cenderung akan membeli produk tersebut. Sementara jika ia mengetahui bahwa produk tersebut mengandung unsur keharaman maka ia tidak akan membeli.

Pertimbangan selanjutnya ialah kualitas layanan, hanya ada dua kriteria bagi konsumen apakah kualitas layanan yang dirasakan baik atau tidak. Kualitas layanan yang baik cenderung akan mempengaruhi minat beli bagi seorang konsumen, sebaliknya kualitas layanan buruk yang dirasakan oleh seorang konsumen akan mengurangi minat beli mereka.

## BAB III

### METODOLOGI PENELITIAN

#### *A. Jenis dan Lokasi Penelitian*

##### **1. Jenis Penelitian**

Jenis penelitian ini adalah penelitian *field research* kuantitatif deskriptif, yaitu menghubungkan diantara gejala/fenomena sosial dan bagaimana bentuk hubungan itu. Karlinger menyatakan, bahwa penelitian eksploratif bertujuan: a. menemukan variable yang berarti dalam situasi lapangan; b. menemukan hubungan dinatara variable-variable; dan c. meletakkan dasar kerja untuk penelitian selanjutnya, yang bersipat pengujian hipotesis yang lebih sistematis dan teliti.

Pendekatan kuantitatif merupakan pendekatan yang digunakan untuk menguji suatu teori, untuk menyajikan suatu fakta, untuk menunjukkan hubungan antar variabel, dan adapula yang bersifat mengembangkan konsep, mengembangkan pemahaman serta dalam ilmu-ilmu alam maupun ilmu-ilmu sosial.<sup>70</sup> Pendekatan ini lebih memberikan kebahasaan kulturalnya. Pendekatan ini berpijak pada apa yang disebut dengan fungsionalisme struktural, realisme, yang intinya menekankan pada hal-hal yang bersifat kongkrit dan fakta-fakta yang nyata.

---

<sup>70</sup>Bambang Prasetyo, *Metode Penelitian Kuantitatif: Teori dan Aplikasi*, (Jakarta: Raja Grafindo Persada), h. 24.

Penelitian ini menggunakan jenis penelitian deskriptif kuantitatif. Untuk itu, penelitian ini mengukur variabel-variabel yang ada dengan mewujudkannya dalam bentuk nilai atau angka. Angka-angka tersebut selanjutnya di analisis hubungannya antara variabel yang satu dengan variabel yang lain. Data dari responden yang sifatnya kualitatif akan dinyatakan dalam bentuk angka sehingga dapat diolah secara statistik hubungan atau pengaruh variabel bebas terhadap variabel terikat. Alasan penggunaan penelitian kuantitatif adalah:

- a. Memperkuat objektivitas pengolahan dan analisis data penelitian. Dalam penelitian kuantitatif maka subjektivitas peneliti akan dapat dikurangi atau diminimalkan karena lebih mengedepankan pengolahan data dengan metode statistik.
- b. Memudahkan pengolahan data. Objek penelitian ini cukup banyak, demikian juga sampel yang harus digunakan. Dengan banyaknya sampel, maka relatif akan lebih sulit dalam menganalisis data-data kualitatif yang diperoleh. Pengolahan data secara statistik akan memudahkan proses tersebut.

Demikianlah beberapa alasan digunakannya jenis penelitian kuantitatif pada penelitian ini. Walaupun demikian, penelitian ini tidak menutup mata terhadap data yang sifatnya kualitatif. Data kualitatif tersebut akan dijadikan pendukung terhadap data kuantitatif yang diperoleh sehingga diharapkan penelitian akan mampu memberikan kesimpulan yang benar serta dapat memberikan rekomendasi yang tepat.

## 2. Lokasi Penelitian

Adapun yang menjadi objek penelitian yaitu mahasiswa Fakultas Keguruan dan Ilmu Pendidikan (FKIP) Universitas al-Asyariah Mandar (Unasman) dan Mini Market (Alfamidi) di kelurahan Manding yang terletak di daerah Kabupaten Polewali Mandar Propinsi Sulawesi Barat.

Keragaman mahasiswa yang ada di Universitas Al-Asy'ariah Mandar dari sisi budaya dan keagamaannya, dimana agama yang dianut oleh mahasiswa Universitas Al-Asy'ariah Mandar yaitu Agama Islam, Kristen dan Budha bahkan masih ada masih ada mahasiswa yang menganut faham kepercayaan yaitu *Mappurondo* menjadikan peneliti tertarik untuk menempatkan lokasi penelitian ini pada mahasiswa FKIP Unasman.

### ***B. Pendekatan Penelitian***

Untuk menjawab rumusan masalah yang sifatnya hanya sementara (berhipotesis) maka peneliti membaca referensi teoritis yang relevan dengan masalah melalui penelitian-penelitian terdahulu yang terkait dengan penelitian, tetapi belum ada pembuktian secara empiris (faktual) maka jawaban itu disebut hipotesis.

Penggunaan konsep teori yang relevan serta pengkajian terhadap hasil-hasil penelitian yang mendahului guna menyusun hipotesis merupakan aspek logika (*logico-hypothetico*), sedangkan pemilihan metode penelitian instrumen,

mengumpulkan data dan analisisnya adalah merupakan aspek hipotesis yang diajukan.<sup>71</sup>

Pada penelitian lapangan peneliti menggunakan jenis penelitian survei, dimana informasi dikumpulkan dari responden dengan menggunakan kuisioner, dengan metode kuantitatif. Metode penelitian kuantitatif memiliki desain yang spesifik, jelas dan rinci yang bertujuan menunjukkan hubungan antar variabel, menguji teori dan mencari generalisasi yang mempunyai nilai prediktif. Setelah data terkumpul, maka selanjutnya dianalisis untuk menjawab rumusan masalah dan menguji hipotesis yang diajukan dengan teknik statistik.

### ***C. Populasi dan sampel***

#### **1. Populasi**

Muhammad Teguh berpendapat bahwa yang dimaksud dengan populasi adalah menunjukkan keadaan dan jumlah objek penelitian secara keseluruhan yang memiliki karakteristik tertentu.<sup>72</sup> Sementara Sax mendefinisikan Populasi adalah keseluruhan manusia yang terdapat dalam area yang telah ditetapkan. Sedangkan Touckman mengemukakan bahwa populasi atau target populasi adalah kelompok darimana peneliti mengumpulkan informasi dan kepada siapa kesimpulan akan digambarkan.

---

<sup>71</sup> Sugiyono, *Metode Penelitian Kuantitatif Kualitatif dan R&D*, h.18

<sup>72</sup> Muhammad Teguh, *Metodologi Penelitian Ekonomi*, Ed. I, Cet.II; Jakarta: Grafindo Persada, 2001. h.125

Dalam penelitian ini Populasinya adalah mahasiswa Induk yang aktif di Fakultas Keguruan dan Ilmu Pendidikan Universitas Al Asyariah Mandar angkatan 2012-2013, 2013-2014, 2014-2015 dan 2015-2016.

Mahasiswa FKIP Unasman pada dasarnya memiliki kelas jauh yang terletak di Kabupaten Majene berbatasan sebelah Barat dengan Kabupaten Polewali Mandar dan kelas jauh Kabupaten Mamasa yang berbatasan sebelah selatan. Namun pada penelitian ini yang menjadi populasi penelitian hanya di fokuskan kepada mahasiswa induk FKIP Unasman yang berada di kampus Unasman Kab Polewali Mandar yang berjumlah sebagai berikut:

**Tabel.3.1.**  
**Populasi Mahasiswa FKIP Universitas Al Asyariah Mandar**

No	Angkatan	Jurusan			Jumlah
		Matematika	Bahasa Indonesia	PKn	
1	2012-2013	66	63	55	184
2	2013-2014	20	21	16	57
3	2014-2015	35	31	33	99
4	2015-2016	32	28	35	95
<b>Jumlah</b>		<b>153</b>	<b>143</b>	<b>139</b>	<b>435</b>

Sumber : Kepala STAF TU FKIP Unasman

Pada angkatan 2012-2013, jumlah mahasiswa pada jurusan matematika sebanyak 66, untuk jurusan bahasa Indonesia sebanyak 63 orang mahasiswa, dan jurusan PKn sebanyak 55 orang mahasiswa. Untuk angkatan 2013-2014 sebanyak 20 orang mahasiswa pada jurusan pendidikan matematika, untuk jurusan bahasa Indonesia sebanyak 21 orang mahasiswa, dan untuk jurusan PKn sebanyak 16 orang mahasiswa. Pada tahun 2014-2015 sebanyak 35 orang mahasiswa jurusan pendidikan

matematika, sebanyak 31 orang mahasiswa untuk jurusan Bahasa Indonesia, dan 33 orang mahasiswa untuk jurusan PKn. Dan pada angkatan 2015-2016 berjumlah 32 orang mahasiswa pada jurusan pendidikan matematika, sebanyak 28 orang mahasiswa pada jurusan bahasa Indonesia, dan pada jurusan PKn sebanyak 35 orang mahasiswa.

## 2. Sampel

Sampel adalah bagian dari jumlah dan karakteristik yang dimiliki oleh populasi tersebut. Bila populasi besar, dan peneliti tidak mungkin mempelajari semua yang ada pada populasi, misalnya karena keterbatasan dana, tenaga dan waktu, maka peneliti dapat menggunakan sampel yang diambil dari populasi itu.<sup>73</sup> Muri Yusuf menjelaskan bahwa sampel adalah sebagian dari populasi yang terpilih dan mewakili populasi tersebut. Sebagian dan mewakili dalam batasan di atas merupakan dua kata kunci yang merujuk kepada semua ciri populasi dalam jumlah yang terbatas pada masing-masing karakteristiknya.

Dalam penelitian ini sampel yang akan diambil berdasarkan teknik penarikan sampel menggunakan metode *Purposive Sampling*. *Purposive sampling* merupakan teknik *nonprobability* sampling yaitu memilih orang-orang yang terseleksi oleh peneliti oleh peneliti menurut ciri-ciri spesifik yang dimiliki oleh sampel itu. Sampling yang *purposive* adalah sampel yang dipilih dengan cermat hingga relevan dengan desain penelitian. Orang-orang yang dipilih oleh peneliti berpengalaman berdasarkan ciri-ciri khusus yang dimiliki sampel tersebut yang dipandang

---

<sup>73</sup>Sugiyono, *Metode Penelitian Kuantitatif Kualitatif dan R&D*, h. 81



mempunyai sangkut paut erat dengan ciri-ciri atau sifat-sifat populasi yang sudah diketahui sebelumnya.<sup>74</sup>

Dalam hal penelitian ini yang berjudul Pengaruh Labelisasi Halal dan Kualitas Layanan terhadap Keputusan Pembelian Produk Makanan dalam Kemasan pada Mahasiswa Fakultas Keguruan dan Ilmu Pendidikan (FKIP) Universitas Al-Asy'ariah Mandar, maka sampling yang purposive adalah sampel yang dipilih dengan cermat hingga relevan dengan desain penelitian. Sampel yang diambil terdapat dari beberapa wakil-wakil dari beberapa penjuror populasi misalnya mereka yang aktif kuliah di FKIP Unasman yang terdiri dari tiga jurusan yaitu Jurusan Bahasa Indonesia, Jurusan Matematika, Jurusan PKn serta latar belakang yang berbedanya dari sisi budaya dan Agama serta angkatan tahun ajaran mahasiswa. Dalam hal ini peneliti mengambil 25% dari jumlah mahasiswa FKIP yaitu sebanyak 109 orang dari 435 jumlah mahasiswa FKIP yang aktif.

#### ***D. Metode Pengumpulan Data***

Dalam mengumpulkan data untuk penelitian ini, metode pengumpulan data yang digunakan sebagai berikut:

1. Observasi: Adalah pengamatan yang dilakukan oleh seorang peneliti baik secara langsung maupun tidak langsung terhadap suatu objek yang diteliti dengan menggunakan instrument yang berupa pedoman penelitian dalam bentuk

---

<sup>74</sup> Muhammad. *Metode Penelitian Ekonomi Islam Pendekatan Kuantitatif*. h.175

lembaran pengamatan lainnya.<sup>75</sup> Observasi ini di gunakan untuk melakukan pengamatan terhadap suatu penelitian yang dilakukan kepada mahasiswa FKIP Unasman dalam hal pengaruh labelisasi halal dan kualitas layanan terhadap keputusan pembelian produk makanan dalam kemasan.

2. Kuisisioner: Adalah serangkaian atau daftar pertanyaan yang disusun secara sistematis, kemudian disebarakan kepada para responden untuk diisi. kuisisioner dalam penelitian ini digunakan untuk mengumpulkan data, sebagai sumber data utama yang terdiri dari serangkaian pertanyaan yang menggunakan skala likert. Adapun pengertian skala likert disini menurut Kinner, skala likert ini berhubungan dengan pernyataan tentang sikap responden terhadap sesuatu, misalnya sangat setuju/ SS (5), setuju/S (4), kurang setuju/KS (3), tidak setuju/TS (2), sangat tidak setuju/STS (1).
3. Dokumentasi: Adalah proses pengumpulan data berupa data-data tertulis yang mengandung keterangan dan penjelasan serta pemikiran tentang fenomena yang masih akurat dan sesuai dengan masalah penelitian. Dokumentasi ini digunakan untuk mengumpulkan data sekunder yang terkait dengan data sumber dokumentasi dalam penelitian ini seperti jumlah Mahasiswa FKIP Unasman, artikel, jurnal, buku-buku yang terkait dengan penelitian, surat kabar, majalah, artikel internet dan sumber lainnya.<sup>76</sup>

---

<sup>75</sup>Muhammad, *Metode Penelitian Ekonomi Islam: Pendekatan Kuantitatif*, Eds. I (Cet. I; Jakarta: Rajawali Pers, 2008), h. 122.

<sup>76</sup>Burhan Bungin, *Metodologi Penelitian Kuantitatif*, h. 94-95.

### ***E. Instrumen Penelitian***

Instrumen penelitian menempati peran yang sangat penting dalam penelitian. Instrumen penelitian tidak ubahnya adalah wakil peneliti guna berkomunikasi dengan responden. Instrumen penelitian juga merupakan jalan atau jaring guna mendapatkan data dari para responden. Karena perannya yang sangat sentral dalam penelitian kuantitatif, maka instrumen penelitian disusun dengan sangat hati-hati.

Sementara itu, Arikunto mendefinisikan instrumen pengumpulan data sebagai alat bantu yang dipilih dan digunakan oleh peneliti dalam kegiatannya mengumpulkan data agar kegiatan tersebut menjadi sistematis dan dipermudah olehnya.<sup>77</sup> Dengan demikian, instrumen penelitian akan memberikan panduan dan arahan bagi peneliti dalam melaksanakan pengumpulan data penelitian, baik macam data yang akan diperoleh maupun cara memperoleh data bersangkutan. Instrumen penelitian yang digunakan bergantung pada metode pengumpulan data yang digunakan.

Instrumen yang digunakan dalam penelitian ini berupa angket/kuesioner. Hal ini disesuaikan dengan metode pengumpulan data yang digunakan, yakni metode angket (*questionnaire*). Metode ini dapat menggunakan jenis instrumen penelitian berupa angket (*questionnaire*), daftar cocok (*check list*), skala (*scala likert*), dan

---

<sup>77</sup>Suharsimi Arikunto, *Manajemen Penelitian*, (Jakarta: Rineka Cipta. 2010), h. 101.

inventori (*inventory*).<sup>78</sup> Di antara jenis instrumen di atas, yang dianggap paling cocok untuk penelitian ini adalah angket.

#### ***F. Validasi dan Releabilitas Instrumen***

Untuk memenuhi kriteria sebuah penelitian yang dianggap sebagai penelitian ilmiah, kecermatan pengukuran sangat diperlukan. Ada dua syarat utama yang harus dipenuhi oleh alat ukur untuk memperoleh suatu pengukuran yang cermat, yaitu Validitas dan Releabilitas. Validitas artinya alat ukur yang digunakan dalam pengukuran, dapat digunakan untuk mengukur apa yang hendak diukur. Uji validitas dimaksudkan untuk menguji ketepatan item-item dalam kuesioner, apakah item-item yang ada mampu menggambarkan dan menjelaskan variable yang diteliti. Jadi validitas adalah seberapa jauh alat dapat mengukur hal atau subjek yang ingin diukur.

Validitas diusahakan dengan pikiran logis, meminta pendapat orang yang ahli, menggunakan kelompok yang telah diketahui sifatnya, kriteria independen. Item yang digunakan dalam penelitian ini untuk selanjutnya diuji reliabilitasnya.

Reliabilitas artinya memiliki sifat dapat dipercaya, yaitu apabila alat ukur digunakan berkali-kali oleh peneliti yang sama atau oleh peneliti lain tetap memberikan hasil yang sama. Jadi reliabilitas adalah seberapa jauh konsistensi alat ukur untuk dapat memberikan hasil yang sama dalam mengukur hal dan subjek yang sama.

Reliabilitas mengandung 3 makna yaitu:

---

<sup>78</sup>Suharsimi Arikunto, *Manajemen Penelitian*, h. 102.

1. Tidak berubah-ubah,
2. Konsisten,
3. Dapat diandalkan.

Reliabilitas diuji dengan cara:

1. Tes-retes,
2. Dua bentuk skala yang ekuvalen,
3. Bagi-dua atau split-half.

### ***G. Teknik Pengolahan dan Analisis Data***

Pengolahan data adalah suatu proses untuk mendapatkan data dari setiap variabel penelitian yang siap dianalisis sehingga diperoleh data yang lengkap dari masing-masing obyek untuk setiap variabel yang diteliti. Pengolahan data meliputi sebagai berikut:

#### **1. Editing**

*Editing* adalah pengecekan atau pengoreksian data yang telah terkumpul, tujuannya untuk menghilangkan kesalahan-kesalahan yang terdapat pada pencatatan dilapangan dan bersifat koreksi.

#### **2. Coding (Pengkodean)**

*Coding* adalah pemberian kode-kode pada tiap-tiap data yang termasuk dalam katagori yang sama. Kode adalah isyarat yang dibuat dalam bentuk angka atau huruf yang memberikan petunjuk atau identitas pada suatu informasi atau data yang akan dianalisis.

### 3. Tabulasi

Tabulasi adalah pembuatan tabel-tabel yang berisi data yang telah diberi kode sesuai dengan analisis yang dibutuhkan. Dalam melakukan tabulasi diperlukan ketelitian agar tidak terjadi kesalahan. Tabel hasil Tabulasi dapat berbentuk:

- a. Tabel pemindahan, yaitu tabel tempat memindahkan kode-kode dari kuesioner atau pencatatan pengamatan. Tabel ini berfungsi sebagai arsip.
- b. Tabel biasa, adalah tabel yang disusun berdasar sifat responden tertentu dan tujuan tertentu.
- c. Tabel analisis, tabel yang memuat suatu jenis informasi yang telah dianalisa

Analisis data ialah proses mengolah data dan menginterpretasikan hasil pengelolaan data.<sup>79</sup> Dalam menganalisis data-data dalam penelitian, teknik analisis yang digunakan adalah deskriptif presentase, uji prasyarat, analisis regresi linear berganda, dan uji hipotesis. Selengkapnya dapat dipaparkan sebagai berikut:

#### 1. Deskriptif Presentase

Metode ini digunakan untuk memberikan gambaran terhadap karakteristik responden yang dijadikan sebagai sampel dan juga untuk mendeskripsikan variabel-variabel yang digunakan dalam penelitian, agar lebih mudah memahaminya sebagaimana adanya tanpa membuat kesimpulan yang berlaku secara umum. Untuk mengetahui lembaran data responden, deskriptif persentase yang digunakan adalah

---

<sup>79</sup>Dwi Priyatno, *Mandiri Belajar SPSS (Statistical Product and Service Solution) : Untuk Analisis Data dan Uji Statistic*, Cet. II ; Yogyakarta : MediaKom, 2008 h. 10

deskriptif numerik. Langkah-langkah yang ditempuh dalam menggunakannya adalah sebagai berikut:<sup>80</sup>

- a. Membuat tabel distribusi untuk data responden
- b. Menentukan jawaban responden dengan ketentuan yang telah ditetapkan.
- c. Menjumlah jawaban yang diperoleh dari tiap-tiap responden.
- d. Memasukkan jumlah jawaban tersebut ke dalam rumus berikut:

$$= \frac{n}{N} \times 100\%$$

Keterangan:

% = Persentase

n = Jumlah Skor yang diperoleh dari Data

N = Jumlah Skor Maksimal

## 2. Uji Prasyarat Analisis Regresi

Dalam analisis regresi terdapat uji prasyarat yang harus dipenuhi agar analisis tersebut merupakan yang terbaik dan tidak bias. Uji prasyarat tersebut adalah sebagai berikut:

---

<sup>80</sup> W. Gulo, *Metode Penelitian*, h. 186

a. Uji asumsi Klasik

Sebelum dilakukan pengujian analisis regresi linier berganda terhadap hipotesis penelitian, maka terlebih dahulu perlu dilakukan suatu pengujian asumsi klasik atas data yang akan diolah sebagai berikut :

a. Uji Normalitas.

Uji normalitas dimaksudkan untuk mengetahui apakah data untuk semua variabel dalam penelitian ini mengikuti pola distribusi normal ataukah tidak dan data yang baik adalah data yang memiliki pola distribusi normal. Jika datanya berdistribusi normal maka bisa menggunakan metode analisis statistik parametrik, tetapi jika datanya tidak berdistribusi normal maka menggunakan metode statistik non parametrik. Pengujian normalitas dilakukan dengan teknik *Kolmogorov-Smimov* yang didukung dengan grafik *P-Plot of Regression Standardized Residual* dan *Jarque-Bera* dengan kriteria untuk nilai signifikansinya  $> 0,05$ . Jika  $>0,05$  data berdistribusi normal, jika  $<0,05$  data tidak berdistribusi normal.<sup>81</sup>

b. Uji Multikolinieritas

Uji multikolinieritas digunakan untuk mengetahui ada atau tidaknya penyimpangan asumsi klasik multikolinieritas, yaitu adanya hubungan linear antara variabel independen dalam model regresi. Prasyarat yang harus terpenuhi dalam model regresi adalah tidak adanya multikolinieritas. Jika terjadi

---

<sup>81</sup>Dwi Priyatno, *Mandiri Belajar SPSS (Statistical Product and Service Solution): Untuk Analisis Data dan Uji Statistic*, h. 28



multikolinieritas maka koefisien regresi tidak dapat ditentukan dan standar error yang ada tidak dapat di definisikan dengan jelas. Uji multikolinieritas dilakukan dengan melihat *tolerance value* dan *variance inflation factor* (VIF) dari hasil analisis dengan menggunakan SPSS. Apabila nilai *tolerance value*  $> 0,05$  atau  $VIF < 0,05$  maka dapat disimpulkan tidak terjadi multikolinieritas. Bila terjadi multikolinieritas, maka salah satu cara yang dilakukan adalah membuang salah satu variabel independen.

c. Uji Heteroskedastisitas

Uji heteroskedastisitas bertujuan menguji apakah dalam model regresi terjadi ketidaksamaan *variance* dari residual satu pengamatan ke pengamatan yang lain. Ada beberapa cara yang dapat dilakukan untuk melakukan uji heteroskedastisitas, yaitu uji grafik plot, uji park, uji glejser, dan uji *white*. Pengujian pada penelitian ini menggunakan Grafik *Plot* antara nilai prediksi variabel dependen yaitu *ZPRED* dengan residualnya *SRESID*. Tidak terjadi heteroskedastisitas apabila tidak ada pola yang jelas, serta titik-titik menyebar di atas dan di bawah angka 0 pada sumbu Y.

b. Uji Linearitas Garis Regresi

Uji linearitas garis regresi bertujuan untuk mengetahui apakah dua variabel mempunyai hubungan yang linear atau tidak secara signifikan. Jika data berbentuk linear, maka penggunaan analisis regresi linear berganda pada pengujian hipotesis dapat dipertanggung jawabkan akan tetapi jika tidak linear maka harus digunakan analisis regresi non linear. Untuk memastikan data bersifat linear atau tidak yaitu

dengan melihat nilai signifikansi *linearity*. Apabila  $< 0,05$  (*Deviation from Linearity*  $> 0,05$ ), hubungan antara variabel independen dengan variabel dependen bersifat linear, jika  $> 0,05$  (*Deviation from Linearity*  $< 0,05$ ), hubungan antara variabel independen dengan variabel dependen bersifat tidak linear.<sup>82</sup>

### 3. Regresi Linear Berganda

Analisis linear berganda adalah hubungan secara linear antara dua variabel atau lebih variabel independen ( $X_1, X_2$ ) dengan variabel dependen ( $Y$ ). Analisis ini untuk mengetahui arah hubungan antara variabel independen dengan variabel dependen apakah masing-masing variabel independen berhubungan positif ataukah berhubungan negatif dan untuk memprediksi nilai dari variabel dependen apabila nilai variabel independen mengalami kenaikan atau penurunan. Pengujian model regresi linear digunakan untuk mengetahui hubungan antar variabel penelitian sebagai berikut:

$$Y = \beta_0 + \beta_1 X_1 + \beta_2 X_2 + \beta_3 X_3 + \beta_4 X_4 + \beta_5 X_5 + \beta_6 X_6 + \mu$$

Dimana:

Y	= Keputusan Pembelian Produk Dalam Kemasan
$X_1$	= Labelisasi Halal
$X_2$	= Kualitas Layanan
$\beta_0$	= Konstanta
$\beta_1$	= Koefisien Regresi
$\mu$	= Error term

---

<sup>82</sup> Dwi Priyatno, *Mandiri Belajar SPSS (Statistical Product and Service Solution) : Untuk Analisis Data dan Uji Statistic*, h. 36

#### 4. Uji Hipotesis

Hipotesis adalah jawaban sementara terhadap rumusan masalah yang umumnya dinyatakan dalam bentuk pernyataan karena masih didasarkan pada teori, anggapan, pengalaman dan logika. Jawaban sebenarnya diperoleh setelah dikumpulkan data empiris melalui pengujian hipotesis dengan menggunakan uji sebagai berikut:<sup>83</sup>

- a. Uji Koefisien determinasi ( $R^2$ ). Uji ini pada intinya mengukur seberapa jauh kemampuan model dalam menerangkan variasi variabel dependen. Nilai koefisien determinasi adalah antara nol dan satu. Nilai  $R^2$  yang kecil berarti kemampuan variabel-variabel independen dalam menjelaskan variasi variabel dependen amat terbatas. Nilai yang mendekati satu berarti variabel-variabel independen memberikan hampir semua informasi yang dibutuhkan untuk memprediksi variasi variabel dependen
- b. Uji F-Stat (Uji Simultan). Uji ini digunakan untuk mengetahui apakah variabel-variabel independen ( $X_1, X_2$ ) dalam penelitian ini berpengaruh signifikan secara simultan terhadap variabel dependen ( $Y$ ), atau untuk mengetahui apakah model regresi dapat digunakan untuk memprediksi variabel dependen atau tidak.<sup>84</sup> Jika nilai probabilitas F-Stat  $\leq 0,05$  (5%), maka variabel independen penelitian ini

---

<sup>83</sup> Wing Wahyu Winarno, *Analisis Ekonometrika dan Statistika dengan Eviews*, h. 612.

<sup>84</sup> Dwi Priyatno, *Mandiri Belajar SPSS (Statistical Product and Service Solution) : Untuk Analisis Data dan Uji Statistic*, h. 81.

berpengaruh signifikan secara simultan terhadap variabel dependen, demikian pula sebaliknya.

- c. Uji T-Stat (Uji Parsial). Uji ini digunakan untuk mengetahui apakah variabel-variabel independen ( $X_1, X_2$ ) dalam penelitian ini berpengaruh signifikan secara parsial terhadap variabel dependennya (Y).<sup>85</sup> Nilai T-statistik dikonsultasikan dengan nilai t-tabel, apabila nilai t-statistik lebih besar daripada nilai t-tabel (t-statistik > t-tabel) maka variabel-variabel independen dalam penelitian ini berpengaruh signifikan terhadap variabel dependennya, atau dengan melihat nilai probabilitasnya, apabila  $\leq 0,05$  (5%) berarti signifikan dan begitu juga sebaliknya.
- d. Uji-t 2 sampel independen (bebas) adalah metode yang digunakan untuk menguji kesamaan rata-rata dari 2 populasi yang bersifat independen, dimana peneliti tidak memiliki informasi mengenai ragam populasi. Independen maksudnya adalah bahwa populasi yang satu tidak dipengaruhi atau tidak berhubungan dengan populasi yang lain. Barangkali, kondisi dimana peneliti tidak memiliki informasi mengenai ragam populasi adalah kondisi yang paling sering dijumpai di kehidupan nyata. Oleh karena itu secara umum, uji-t (baik 1-sampel, 2-sampel, independen maupun paired) adalah metode yang paling sering digunakan.

Dalam analisis ini peneliti menggunakan aplikasi SPSS versi 20,0. Agar peneliti dapat dengan mudah mengetahui pengaruh variabel labelisasi halal dan kualitas layanan terhadap keputusan pembelian.

---

<sup>85</sup> Dwi Priyatno, *Mandiri Belajar SPSS (Statistical Product and Service Solution) : Untuk Analisis Data dan Uji Statistic*, h. 83.

## BAB IV

### HASIL DAN PEMBAHASAN PENELITIAN

#### *A. Gambaran Umum FKIP Unasman*

##### **1. Sejarah singkat berdirinya FKIP Unasman**

Keberadaan Fakultas Keguruan dan Ilmu Pendidikan (FKIP) tidak bisa lepas dari sejarah berdirinya salah satu Universitas pertama di Sulawesi Barat Universitas Al-Asy'ariah Mandar (Unasman), yang mana pada tahun 2004 STKIP yang sekarang dikenal dengan nama Fakultas Keguruan dan Ilmu Pendidikan (FKIP) bersama Sekolah Tinggi Ilmu Pertanian (STIP) dimerger ke dalam satu lembaga yakni Universitas Al Asyariah Mandar yang di prakarsai Oleh Alamarhum Annangguru Prof. Dr. K.H. Sahabuddin. Peresmian sekolah tinggi ini dilakukan langsung oleh Presiden Megawati pada tahun 2004, melalui SK Mendiknas Nomor: 59/D/O/2004 tanggal 27 April 2004

Berdirinya Universitas Al Asyariah Mandar yang bertempat di Polewali Mandar sangat erat kaitannya dengan pendirian Provinsi Sulawesi Barat. Salah satu syarat pendirian provinsi baru kala itu adalah adanya perguruan tinggi terdekat dan Unasman telah melengkapi syarat itu. Atas kesadaran dan semangat itulah Unasman diharapkan dapat membawa angin segar bagi masyarakat Mandar dan mewujudkan Manusia yang berkualitas. Tugas pokok Unasman adalah menyelenggarakan

pendidikan tinggi dan penelitian serta pengabdian kepada masyarakat dalam bidang ilmu dan teknologi sesuai dengan peraturan dan perundang-undangan yang berlaku.

Unasman kemudian menyelenggarakan pendidikan tinggi pada tingkat Universitas sehingga menjadi tempat para lulusan dari berbagai jenis SLTA (SMA dan SMK) dan SMA berciri khas agama (Madrasah Aliyah Negeri dan Swasta) untuk melanjutkan studinya guna mendalami dan menggali serta memperluas ilmu pengetahuan pada umumnya dan Ilmu Pendidikan pada khususnya.

Unasman sebagai lembaga pendidikan tinggi tidak cukup jika hanya berpegang pada nilai-nilai akademis sehingga semangat spritual dan nilai-nilai agama pun ditanamkan dan menjadi prinsip dasar dalam proses pengembangannya. Unasman yang menggandeng kata "Mandar" merupakan kekuatan besar sebagai upaya mengangkat mandar dan manusianya menjadi lebih malaqbiq dan berkualitas. Semangat itu lahir dari pendiri Unasman Almarhum Annaguru Prof. Dr. K.H.Sahabuddin dengan kesadaran bahwa mayoritas besar Masyarakat Mandar ada di Negeri orang dan bahkan di tanah Mandar sendiri indentitas kemandaran semakin terkikis.

Unasman adalah satu komponen dunia pendidikan yang menjadi pusat Keagamaan dan Kebudayaan Mandar, Unasman terbentuk dari dua paradigma yaitu Asyariah dan Kemandaran yang bermottokan "*Mengabdikan Untuk Semua*". Aktualisasi Ke Asy-ariahan dan Kemandaran yang konsisten dalam implementasi keprihatinanya terhadap masyarakat Mandar yang kian bergeser, kajian Agama dan Kebudayaan

serta Kenegaraan, Ilmu Umum dan Sosial lainnya akan menjadi indikator gerakan lewat penciptaan karakter Unasman pada mulanya yakni Manusia Mandar yang memahami nilai Ke Asyariahan dan Kemandaran.

Saat ini Unasman membina 12 jurusan dari 6 Fakultas sebagaimana yang digambarkan tabel dibawah ini:

**Tabel 4.1.**

**Jurusan dan Fakultas Universitas Al-Asy'ariah Mandar**

No	Fakultas	Jurusan	Keterangan
1	Fakultas Keguruan dan Ilmu Pendidikan	S1 Pendidikan Matematika	Terakreditasi
2		S1 Pendidikan Bahasa Indonesia	Terakreditasi
3		S1 Pendidika PKn	Terakreditasi
4	Fakultas Ilmu Pertanian	S1 Agrobisnis	Terakreditasi
5		S1 Agroteknologi	Terakreditasi
6		S1 Pertanian	Terakreditasi
7	Fakultas Ilmu Sosial dan Ilmu Pemerintahan	S1 Ilmu Pemerintahan	Terakreditasi
8		S1 Ilmu Komunikasi	Terakreditasi
9	Fakultas Ilmu Komputer (FIKOM)	S1 Sistem Informasi	Terakreditasi
10		S1 Tehnik Informatika	Terakreditasi
11	Fakultas Kesehatan Masyarakat (FKM)	S1 Kesehatan Masyarakat	Terakreditasi
12	Fakultas Agama Islam (FAI)	Hukum Ekonomi Syariah	Terakreditasi

Selain membina 6 Fakultas dan 12 jurusan Unasman juga memiliki beberapa lembaga penunjang seperti Lembaga Penelitian dan Pengabdian Masyarakat (LPPM), Badan Penjaminan Mutu (BPM), Pusat Studi Wanita (PSW) *Siwalliparriq*. Sementara untuk Unit Kegiatan Mahasiswa (UKM) Unasman membina UKM Komunitas Teater dan Sastra Siin (Kosaster Sin), UKM Pers Radikal, UKM Lembaga Dakwah Kampus (LDK) Al-Nabhani, UKM Mahasiswa Pencita Alam (MAPALA), UKM Palang Merah Indonesia, UKM Pramuka. Selain daripada itu dalam setiap fakultas lingkup unasman semua telah memiliki organisasi Badan Eksekutif Mahasiswa (BEM), Himapunan Mahasiswa Jurusan (HMJ) dan Pesantren Mahasiswa.

Fakultas Keguruan dan Ilmu Pendidikan yang disingkat (FKIP) merupakan salah satu dari enam fakultas dalam lingkungan Universitas Al Asyariah Mandar (UNASMAN) berdiri tahun 1975 yang ditandai dengan didirikannya dua buah perguruan tinggi yang bernama STKIP (Sekolah Tinggi Ilmu Keguruan dan Ilmu Pendidikan) dan STIP (sekolah Tinggi Ilmu Pertanian), Selanjutnya pada tahun 2004, melalui SK Mendiknas Nomor: 59/D/O/2004 tanggal 27 April 2004 dimerger ke dalam satu lembaga yakni Universitas Al Asyariah Mandar. Peresmianyapun dilakukan langsung oleh Presiden Megawati pada tahun 2004,

Tujuan didirikannya FKIP Unasman tidak terlepas dari tujuan pendidikan Unasman pada umumnya, yaitu “Menyiapkan peserta didik untuk menjadi anggota masyarakat yang memiliki kemampuan akademik dan/ atau profesional yang dapat menerapkan, mengembangkan, menyebarkan ilmu, dan/atau kesenian dalam



bidang pendidikan serta mengupayakan pengembangannya untuk meningkatkan taraf kehidupan masyarakat dan memperkaya kebudayaan nasional”.

Dengan demikian, lulusan FKIP nantinya diharapkan menjadi Sarjana yang ahli dalam bidang pendidikan yang secara khusus mempunyai kemampuan menerapkan dan mengajarkan ilmu pengetahuannya, baik melalui pendidikan sekolah maupun luar sekolah serta kemampuan merancang konsep-konsep dan manajemen pendidikan.

Tugas pokok FKIP adalah menyelenggarakan pendidikan tinggi dan penelitian serta pengabdian kepada masyarakat dalam bidang ilmu pendidikan sesuai dengan peraturan dan perundang-undangan yang berlaku.

## **2. Visi, Misi, Tujuan, dan Indikator Kompetensi FKIP Unasman**

### **a. Visi**

Menjadi Pusat Pengembangan Pendidikan dan Tenaga Pendidik yang memiliki Intelektual Yang Kompetitif, Profesional dan Mendukung Pembangunan Nasional.

### **b. Misi**

FKIP Universitas Universitas Al Asyariah Mandar mempunyai misi untuk melaksanakan:

- 1) Pendidikan dan pengajaran yang didasarkan pada kurikulum yang relevan dan fleksibel terhadap kebutuhan dan keinginan masyarakat yang sedang membangun;

- 2) Penelitian, baik dalam bidang pendidikan dan keguruan maupun subject matter; dan
- 3) Pengabdian pada masyarakat, baik berbasis pada bidang pendidikan dan keguruan maupun pada subject matter

c. Tujuan

FKIP Universitas Al Asyariah Mandar memiliki tujuan untuk menghasilkan Sarjana Pendidikan (S.Pd.) yang bertakwa kepada Tuhan Yang Maha Esa, memiliki kepribadian dan kesadaran bernegara dan bermasyarakat sesuai dengan Pancasila dan UUD 1945, memiliki kemampuan untuk bersaing dalam suasana kemandirian dan kemitraan, serta memiliki kemampuan profesional dan personal-sosial, baik sebagai guru dan tenaga kependidikan, maupun bidang lain sesuai dengan subject matter yang ditekuninya.

d. Indikator Kompetensi

- 1) Sarjana yang ahli ilmu pengetahuan dalam bidang pendidikan.
- 2) Mempunyai kemampuan menerapkan dan mengajarkan ilmu pengetahuan baik melalui pendidikan sekolah maupun luar sekolah.
- 3) Mampu merancang konsep-konsep dan manajemen pendidikan.

### **3. Kebijakan Pengembangan Kurikulum FKIP Unasman**

Kurikulum yang berlaku di Program Studi FKIP UNASMAN ditetapkan berdasarkan Keputusan Dekan Nomor: 123/UNASMAN-01/IX/2007 yang dilandasi oleh Keputusan Menteri Pendidikan Nasional Nomor 232/U/2000 tentang Pedoman

Penyusunan Kurikulum dan Penilaian Hasil Belajar Mahasiswa, yang menetapkan kurikulum Perguruan Tinggi yang terdiri dari kurikulum inti yang berlaku secara nasional dan kurikulum institusional yang ditetapkan oleh masing-masing Perguruan Tinggi. Disamping itu keputusan dekan tersebut juga dilandasi oleh Keputusan Menteri Pendidikan Nasional Nomor 045/U/2002 tentang kurikulum inti pendidikan tinggi adalah kurikulum yang berbasiskan kompetensi (*competence based curriculum*).

a. Pola Pengembangan Kurikulum

- 1) Jumlah SKS untuk program studi (S1) antara 144-150 SKS
- 2) Sebaran jumlah SKS pencapaian kompetensi program studi, yaitu:
  - a) Kompetensi Utama : 90 -100 SKS
  - b) Kompetensi Pendukung : 30 – 38 SKS
  - c) Kompetensi Lain : 6 – 12 SKS
- 3) Memperbanyak bobot SKS setiap mata kuliah dan memperkecil atau mengurangi jumlah mata kuliah
- 4) Mempersiapkan berbagai macam mata kuliah pilihan

b. Kurikulum berbasis Kompetensi (KBK)

Dalam Kepmendiknas nomor 232/U/2000 tentang Pedoman Penyusunan Kurikulum Pendidikan Tinggi dan penilaian hasil belajar mahasiswa disebutkan, bahwa kurikulum pendidikan tinggi didasarkan pada pendekatan kompetensi program studi (prodi) yang berorientasi internasional dan global. Selanjutnya dalam *Kepmendiknas Nomor 045/U/2002* tentang Kurikulum Inti Pendidikan Tinggi

disebutkan, bahwa yang dimaksud kompetensi adalah seperangkat tindakan cerdas, penuh tanggung jawab yang dimiliki seseorang sebagai syarat untuk dianggap mampu oleh masyarakat dalam melaksanakan tugas-tugas di bidang pekerjaan tertentu

Pengembangan kurikulum yang didasarkan pada kompetensi prodi terdiri dari:

- 1) kompetensi utama, yaitu kompetensi yang bersifat dasar untuk mencapai kompetensi lulusan, acuan baku minimal mutu penyelenggaraan prodi, berlaku secara nasional dan internasional, lentur dan akomodatif terhadap perubahan yang sangat cepat di masa datang dan kesepakatan bersama antara kalangan perguruan tinggi, masyarakat profesi dan pengguna lulusan.
- 2) Kompetensi pendukung dan kompetensi lain, ialah kompetensi yang bersifat khusus dan terkait dengan kompetensi utama. Kompetensi tersebut terdiri atas elemen-elemen sebagai berikut:
  - a) landasan kepribadian
  - b) penguasaan ilmu dan keterampilan
  - c) kemampuan berkarya
  - d) sikap dan perilaku dalam berkarya menurut tingkat keahlian berdasarkan ilmu dan keterampilan yang dikuasai
  - e) pemahaman kaidah berkepribadian dan bermasyarakat sesuai dengan keahlian dalam berkarya.

Elemen-elemen kompetensi di atas dapat diimplementasikan ke dalam lima kelompok matakuliah, yaitu :

- 1) Matakuliah Pengembangan kurikulum (MPK) adalah kelompok bahan kajian dan pelajaran untuk mengembangkan manusia Indonesia yang beriman dan bertakwa kepada Tuhan YME, berbudi pekerti luhur, berkepribadian mantap dan mandiri serta mempunyai rasa tanggungjawab kemasyarakatan dan kebangsaan.
- 2) Matakuliah Keilmuan dan Keterampilan (MKK) adalah kelompok bahan kajian dan pelajaran yang ditujukan terutama untuk memberikan landasan penguasaan ilmu dan keterampilan tertentu.
- 3) Matakuliah Keahlian Berkarya (MKB) adalah kelompok bahan kajian dan pelajaran yang bertujuan menghasilkan tenaga ahli dengan kecerdasan berdasarkan dasar ilmu dan keterampilan yang dikuasai.
- 4) Matakuliah Perilaku Berkarya (MPB) adalah kelompok bahan kajian dan pelajaran yang bertujuan untuk membentuk sikap dan perilaku yang diperlukan seseorang dalam berkarya menurut tingkat keahlian berdasarkan dasar ilmu dan keterampilan yang dikuasai.
- 5) Matakuliah Berkehidupan Bermasyarakat (MBB) adalah kelompok bahan kajian dan pelajaran yang diperlukan seseorang untuk dapat memahami kaidah berkehidupan bermasyarakat sesuai dengan pilihan keahlian dalam berkarya.

#### c. Prinsip Pengembangan Kurikulum

Pada semua jenjang dan program studi, kurikulum dikembangkan dengan mempertimbangkan prinsip-prinsip:

- 1) Integrasi keilmuan (integrasi sains dan agama)
- 2) Mengacu pada visi, misi dan tujuan Universitas, Fakultas, Program Studi
- 3) Mempertimbangkan pengembangan secara simultan tiga potensi mahasiswa, yaitu a). Potensi Fisik b) potensi pikir c) potensi qalbu.
- 4) Mempertimbangkan tujuan dan kompetensi lulusan FKIP

### ***B. Deskripsi Responden Penelitian***

Adapun deskripsi responden pada penelitian ini antara lain:

#### **1. Karakteristik responden berdasarkan Jurusan**

Deskripsi responden berdasarkan Jurusan dapat dijelaskan melalui tabel berikut:

**Tabel 4.2.**

#### **Karakteristik Responden Berdasarkan Jurusan**

<b>Jurusan</b>	<b>Frekuensi</b>	<b>Persentase %</b>
Matematika	40	37%
Bahasa Indonesia	35	32%
PKn	34	31%

*Sumber: Data Primer diolah, 2017*

Berdasarkan data di atas dari 109 responden yang diteliti, terdapat 40 orang atau sebesar 37% responden berasal dari jurusan Matematika, 35 orang atau sebesar 32% responden berasal dari jurusan Bahasa Indonesia, 34 orang atau sebesar 31% responden yang berasal dari jurusan PKn

## 2. Karakteristik responden berdasarkan jenis kelamin

Deskripsi responden berdasarkan jenis kelamin dapat dijelaskan melalui tabel berikut:

**Tabel 4.3.**

### **Karakteristik Responden Berdasarkan Jenis Kelamin**

<b>Jenis Kelamin</b>	<b>Frekuensi</b>	<b>Persentase</b>
Laki=Laki	42	39 %
Perempuan	67	61 %

*Sumber: Data Primer diolah, 2017*

Berdasarkan data di atas dari 109 responden yang diteliti, terdapat 42 orang atau sebesar 39% responden dengan jenis kelamin Laki-Laki, 67 orang atau sebesar 61% responden dengan jenis kelamin Perempuan.

## 3. Karakteristik responden berdasarkan Agama

Deskripsi responden berdasarkan Agama dapat dijelaskan melalui tabel berikut:

**Tabel 4.4.**

### **Karakteristik Responden Berdasarkan Agama**

<b>Agama</b>	<b>Frekuensi</b>	<b>Persentase %</b>
Islam	71	65 %
Kristen	33	30 %
Hindu	2	2 %
Aliran Kepercayaan	3	3 %

*Sumber: Data Primer diolah, 2017*

Berdasarkan data di atas dari 109 responden yang diteliti, terdapat 71 responden atau sebesar 65% beragama Islam, 33 orang atau sebesar 30% responden beragama Kristen, 2 orang atau sebesar 2% responden beragama Hindu dan 3 orang atau 3% responden yang memiliki aliran kepercayaan.

#### 4. Karakteristik responden berdasarkan Angkatan Tahun Ajaran.

Deskripsi responden berdasarkan Angkatan Tahun Ajaran dapat dijelaskan melalui tabel berikut:

**Tabel 4.5.**  
**Karakteristik Responden Berdasarkan Angkatan Tahun Ajaran**

Angkatan Tahun Ajaran	Frekuensi	Persentase %
2012-2013	17	15 %
2013-2014	24	22%
2014-2015	30	28%
2015-2016	38	35%

*Sumber: Data Primer diolah, 2017*

Berdasarkan data di atas dari 109 responden yang diteliti, terdapat 17 responden atau 15% angkatan tahun ajaran 2012-2013, 24 responden atau 22% angkatan tahun ajaran 2013-2014, 30 responden atau 28% angkatan 2014-2015, 38 responden atau 35% responden angkatan 2015-2016

#### **C. Deskripsi Variabel Penelitian**

Adapun deskripsi variabel penelitian yang digunakan dalam penelitian ini antara lain: Faktor Internal (y) pengaruh labelisasi halal( $X_1$ ), dan kualitas layanan



(X<sub>2</sub>) terhadap keputusan pembelian produk makanan dalam kemasan pada mahasiswa FKIP Unasman.

**Tabel. 4.6.**

**Rekapitulasi Jawaban Responden tentang Labelisasi Halal (X<sub>1</sub>)**

No	Pertanyaan	Jawaban	Jumlah Responden	
			Dalam Angka	Persentase (%)
1.	Pertanyaan 1	Sangat setuju	36	33 %
		Setuju	53	49 %
		Kurang Setuju	16	14 %
		Tidak Setuju	3	3 %
		Sangat Tidak Setuju	1	1 %
<b>Jumlah</b>			<b>109</b>	<b>100%</b>
2.	Pertanyaan 2	Sangat setuju	30	28%
		Setuju	57	52%
		Kurang Setuju	14	13%
		Tidak Setuju	8	7%
		Sangat Tidak Setuju	-	-
<b>Jumlah</b>			<b>109</b>	<b>100%</b>
3.	Pertanyaan 3	Sangat setuju	14	13%
		Setuju	52	48%
		Kurang Setuju	36	33%
		Tidak Setuju	6	5
		Sangat Tidak Setuju	1	1
<b>Jumlah</b>			<b>109</b>	<b>100%</b>
5.	Pertanyaan 4	Sangat setuju	24	22%
		Setuju	55	51%
		Kurang Setuju	23	21%
		Tidak Setuju	6	5%
		Sangat Tidak Setuju	1	1%
<b>Jumlah</b>			<b>109</b>	

5	Pertanyaan 5	Sangat setuju	15	13%
		Setuju	27	24%
		Kurang Setuju	34	31%
		Tidak Setuju	19	17%
		Sangat Tidak Setuju	16	15%
			<b>109</b>	<b>100%</b>
6	Pertanyaan 6	Sangat setuju	14	13%
		Setuju	60	55%
		Kurang Setuju	21	19%
		Tidak Setuju	11	10%
		Sangat Tidak Setuju	3	3%
Jumlah			<b>109</b>	<b>100%</b>

*Sumber: Data Primer Diolah, 2017*

Berdasarkan data diatas dari 109 responden yang diteliti, pada pertanyaan pertama sebanyak 36 responden atau 33% menjawab sangat setuju dengan adanya label halal yang dikeluarkan LPPOM-MUI yakin pembuatan makanan tersebut halal, 53 responden atau 49% responden menjawab setuju, 16 responden atau 14% responden menjawab kurang setuju, 3 responden atau 3% menjawab tidak setuju dan 1 responden ata 1% menjawab sangat tidak setuju. Dari hasil rekapitulasi untuk pertanyaan nomor 1 sebagian besar responden yakin Dengan adanya label halal yang dikeluarkan LPPOM-MUI pembuatan makanan tersebut halal.

Untuk pertanyaan nomor 2 apakah aresponden membeli makanan dalam kemasan karena memiliki label halal, 30 responden atau 28% menjawab sangat setuju, 57 responden atau 52% menjawab setuju, 14 responden atau 13% kurang setuju, 8 responden atau 7% tidak setuju, dan tidak satupun responden yang

menjawab sangat tidak setuju. Dari hasil rekapitulasi untuk pertanyaan nomor 2 dapat disimpulkan bahwa sebagian besar atau 52% responden setuju mereka membeli makanan dalam kemasan karena memiliki label halal.

Selanjutnya untuk data pertanyaan nomor 3 apakah responden yakin dengan adanya label halal yang dikeluarkan oleh LPPOM-MUI bahwa makanan tersebut tidak berpengaruh buruk bagi terhadap responden. 14 orang atau 13% responden menjawab sangat setuju, 52 responden atau 48% menjawab setuju, 36 responden atau 33% menjawab kurang setuju, 6 responden atau 5% menjawab tidak setuju dan 1 responden atau 1% menjawab sangat tidak setuju. Dari hasil rekapitulasi atas pertanyaan nomor 3 dapat disimpulkan bahwa sebagian besar atau 48% responden yakin dengan adanya label halal yang dikeluarkan oleh LPPOM-MUI bahwa makanan tersebut tidak berpengaruh buruk bagi terhadap responden.

Sementara untuk pertanyaan nomor 4 yaitu apakah bahan-bahan yang terdapat dalam produk berlabel halal merupakan bahan-bahan yang teruji kehalalannya. 24 responden atau 22% menjawab sangat setuju, 55 responden atau 51% menjawab setuju, 23 responden atau 21% menjawab kurang setuju, 5 responden atau 5% menjawab tidak setuju, 1 responden atau 1% menjawab sangat tidak setuju. Dari hasil rekapitulasi untuk pertanyaan nomor 4 dapat disimpulkan bahwa sebagian besar atau 51% setuju bahwa bahan-bahan yang terdapat dalam produk berlabel halal merupakan bahan-bahan yang teruji kehalalannya.

Data untuk pertanyaan nomor 5 yaitu apakah nasabah percaya tanpa adanya logo halal makanan tersebut boleh dimakan selama tidak mengetahui secara langsung keharaman makanan tersebut. 15 responden atau 13% menjawab sangat setuju, 27 responden atau 24% responden menjawab setuju, 34 responden atau 31% menjawab kurang setuju, 19 responden atau 17% menjawab tidak setuju dan 16 responden atau 15% menjawab sangat tidak setuju. Dari hasil rekapitulasi untuk pertanyaan nomor 5 dapat disimpulkan bahwa sebagian besar responden atau 31% menjawab kurang setuju terhadap pendapat yang mengatakan tanpa adanya logo halal pada makanan dalam kemasan makanan tersebut boleh dimakan selama tidak mengetahui secara langsung keharaman makanan tersebut.

Untuk data pertanyaan nomor 6 atau yang terahir pada variable ( $X_1$ ) yaitu apakah Labelisasi halal pada produk makanan dalam kemasan masih memiliki kekurangan dalam mekanisme penetapan label halal, 14 responden atau 13% menjawab sangat setuju, 60 responden atau 55% menjawab setuju, 21 responden atau 19% menjawab kurang setuju, 11 responden atau 10% menjawab tidak setuju dan 3 responden atau 3% menjawab sangat tidak setuju. Dari hasil rekapitulasi atas pertanyaan nomor 6 dapat disimpulkan bahwa sebagian besar atau 55% responden berpendapat bahwa Labelisasi halal pada produk makanan dalam kemasan masih memiliki kekurangan dalam mekanisme penetapan label halal.

**Tabel. 4.7.**  
**Rekapitulasi Jawaban Responden tentang Kualitas Layanan (X<sub>2</sub>)**

No	Pertanyaan	Jawaban	Jumlah Responden	
			Dalam Angka	Persentase (%)
1.	Pertanyaan 1	Sangat setuju	59	54%
		Setuju	39	36%
		Kurang Setuju	10	9%
		Tidak Setuju	1	1%
		Sangat Tidak Setuju	-	-
<b>Jumlah</b>			<b>109</b>	<b>100%</b>
2.	Pertanyaan 2	Sangat setuju	59	54%
		Setuju	43	40%
		Kurang Setuju	7	6%
		Tidak Setuju	-	-
		Sangat Tidak Setuju	-	-
<b>Jumlah</b>			<b>109</b>	<b>100%</b>
3.	Pertanyaan 3	Sangat setuju	48	44%
		Setuju	48	44%
		Kurang Setuju	10	9%
		Tidak Setuju	2	2%
		Sangat Tidak Setuju	1	1%
<b>Jumlah</b>			<b>109</b>	<b>100%</b>
4.	Pertanyaan 4	Sangat setuju	44	40%
		Setuju	51	47%
		Kurang Setuju	14	13%
		Tidak Setuju	-	-
		Sangat Tidak Setuju	-	-
<b>Jumlah</b>			<b>109</b>	<b>100%</b>
5.	Pertanyaan 5	Sangat setuju	58	53%
		Setuju	37	34%
		Kurang Setuju	10	9%

		Tidak Setuju	5	4%
		Sangat Tidak Setuju		
			<b>109</b>	<b>100%</b>
6.	Pertanyaan 6	Sangat setuju	58	53%
		Setuju	41	38%
		Kurang Setuju	7	6%
		Tidak Setuju	3	3%
		Sangat Tidak Setuju	-	-
7.	Pertanyaan 7	Sangat setuju	59	54%
		Setuju	44	40%
		Kurang Setuju	6	6%
		Tidak Setuju	-	-
		Sangat Tidak Setuju	-	-
Jumlah			<b>109</b>	<b>100%</b>
8.	Pertanyaan 8	Sangat setuju	63	58%
		Setuju	31	28%
		Kurang Setuju	13	12%
		Tidak Setuju	2	2%
		Sangat Tidak Setuju	-	-
Jumlah			<b>109</b>	<b>100%</b>
9.	Pertanyaan 9	Sangat setuju	51	47
		Setuju	47	43
		Kurang Setuju	10	9
		Tidak Setuju	1	1
		Sangat Tidak Setuju	-	-
Jumlah			<b>109</b>	<b>100%</b>
10.	Pertanyaan 10	Sangat setuju	70	64
		Setuju	33	30
		Kurang Setuju	5	5
		Tidak Setuju	1	1
		Sangat Tidak Setuju	-	-

Jumlah	109	100%
--------	-----	------

Berdasarkan data diatas dari 109 responden yang diteliti, pada pertanyaan nomor 1 bahwa kebersihan ruangan perusahaan baik bagian dari kualitas layanan, 59 responden atau 54% menjawab sangat setuju, 39 responden atau 36% menjawab setuju, 10 responden atau 9% mengatakan kurang setuju, 1 responden atau 1% menjawab tidak setuju, sementara tidak satupun responden menjawab sangat tidak setuju. Berdasarkan rekapitulasi terhadap pertanyaan nomor 1 dapat disimpulkan bahwa sebagian besar responden atau 54% mengatakan bahwa kebersihan ruangan perusahaan baik bagian dari kualitas layanan.

Selanjutnya untuk data pertanyaan ke 2 diatas dari 109 responden yang diteliti, pada pertanyaan ke 2 terdapat 59 responden atau 54% menjawab sangat setuju, terdapat 43 responden atau 40% menjawab setuju, 7 responden atau 6% menjawab kurang setuju, sementara jawaban tidak setuju dan sangat tidak setuju tidak satupun responden yang menjawab demikian . Berdasarkan hasil rekapitulasi untuk pertanyaan nomor 2 dapat disimpulkan bahwa sebagian besar atau 54% responden sangat setuju berpenampilan baik bagian dari kualitas layanan.

Untuk data pertanyaan nomor 3 dari 109 responden yang diteliti, pada pertanyaan nomor 2 terdapat 48 responden atau 44% yang menjawab sangat setuju, 48 responden atau 44% menjawab setuju, 10 responden atau 9% menjawab kurang setuju, 2 responden atau 2% menjawab tidak setuju kemudian 1 responden atau 1% menjawab sangat tidak setuju. Berdasarkan hasil rekapitulasi untuk pertanyaan nomor

3 dapat disimpulkan bahwa terjadi kesimbangan jawaban antara responden yang sangat setuju dengan responden yang menjawab setuju yaitu pada persentase jawaban 44% responden menganggap perusahaan memiliki jadwal buka yang tepat bagian dari kualitas layanan.

Selanjutnya pada pertanyaan nomor 4 dari 109 responden yang telah diteliti, pada pertanyaan nomor 4 ini terdapat 44 responden atau 40% menjawab sangat setuju, 51 atau 47% responden menjawab setuju, 14 responden atau 13% menjawab kurang setuju, sementara untuk tidak satupun responden menjawab tidak setuju dan sangat tidak setuju, sehingga berdasarkan hasil rekapitulasi untuk pertanyaan nomor 4 dapat disimpulkan bahwa sebagian besar atau 47% responden setuju bahwa perusahaan dalam cepat penyajian bagian dari kualitas layanan.

Kemudian untuk data pertanyaan pada nomor 5 di atas dari 109 responden yang diteliti terdapat 58 responden atau 53% menjawab sangat setuju, 37 responden atau 34% menjawab setuju, 10 responden atau 9% menjawab kurang setuju, 5 responden atau 4% menjawab tidak setuju, sementara tidak satupun responden yang menjawab sangat tidak setuju. Berdasarkan hasil rekapitulasi untuk pertanyaan nomor 5 dapat disimpulkan bahwa sebagian besar atau 53% responden sangat setuju karyawan cepat tanggap dalam menyelesaikan keluhan karyawan bagian dari kualitas layanan

Untuk data pertanyaan pada nomor 6 dari 109 responden yang diteliti terdapat 58 responden atau 53% menjawab sangat setuju, 41 responden atau 38% menjawab setuju, 7 responden atau 6% responden menjawab kurang setuju, 3 responden atau



3% responden menjawab tidak setuju, sementara tidak satupun responden menjawab tidak setuju. Dari hasil ini dapat disimpulkan bahwa sebagian besar atau 53% responden sangat setuju kemampuan pelayanan dalam mengatasi konsumen bagian dari kualitas layanan.

Pada data pertanyaan nomor 7 dari 109 responden yang diteliti terdapat 59 atau 54% responden menjawab sangat setuju, 44 atau 40% responden menjawab setuju, 6 responden atau 6% menjawab kurang setuju, sementara untuk jawaban tidak setuju dan sangat tidak setuju tak satupun responden yang menjawab. Dari hasil rekapitulasi pada pertanyaan nomor 7 dapat disimpulkan bahwa sebagian besar atau 54% responden sangat setuju perusahaan memiliki pelayanan yang ramah tamah dan sopan bagian dari kualitas layanan.

Selanjutnya pada pertanyaan nomor 8 dari 109 responden yang diteliti terdapat 63 responden atau 58% menjawab sangat setuju, 31 responden atau 28% menjawab setuju, 13 responden atau 12% menjawab kurang setuju, 2 responden atau 2% menjawab tidak setuju dan tidak satupun responden yang menjawab sangat tidak setuju. Dari hasil rekapitulasi untuk pertanyaan nomor 8 dapat disimpulkan bahwa sebagian besar atau 58% responden sangat setuju Perusahaan tidak menggunakan bahan makanan berbahaya bagi kesehatan para konsumen bagian dari kualitas layanan.

Pada pertanyaan nomor 9, dari 109 responden yang diteliti terdapat 51 responden atau 47% yang menjawab sangat setuju, 47 responden atau 43% menjawab setuju, 10 responden atau 9% responden menjawab kurang setuju, 1 responden atau

1% menjawab tidak setuju sementara tidak satupun responden yang menjawab jawaban sangat tidak setuju. Dari hasil ini dapat diketahui bahwa sebagian besar atau 47% responden sangat setuju Karyawan memberikan perhatian secara penuh kepada pelanggan bagian dari kualitas layanan.

Selanjutnya pada pertanyaan ke 10 atau yang terahir dari variable ( $X_2$ ) kualitas layanan, dari 109 responden yang diteliti 70 responden atau 64% menjawab sangat setuju, 33 responden atau 30% menjawab setuju, 5 responden atau 5% menjawab kurang setuju, 1 responden atau 1% menjawab tidak setuju, dan tidak satupun responden menjawab jawaban sangat tidak setuju. Dari hasil rekapitulasi pertanyaan nomor 10 dapat disimpulkan bahwa sebagian besar atau 64% responden sangat setuju Pelayanan yang diberikan kepada semua pelanggan tanpa memandang status social bagian dari kualitas layanan.

#### ***D. Hasil Penelitian dan Pengolahan Data***

##### **1. Uji Validitas dan Reliabilitas**

###### **a. Uji Validitas**

Data penelitian yang telah terkumpul kemudian diolah untuk menguji kualitas data berupa uji validitas dan reliabilitas. Dari hasil uji validitas yang dilakukan dengan bantuan program SPSS versi 20,0 menunjukkan bahwa koefisien korelasi *pearson moment* untuk setiap item butir pernyataan dengan skor total variabel kualitas layanan ( $X_1$ ) dan label halal ( $X_2$ ) signifikan pada tingkat signifikansi 0,05.

Dengan demikian dapat diinterpretasikan bahwa setiap item indikator instrumen untuk kualitas audit tersebut valid.

Pengujian menggunakan uji dua sisi dengan taraf signifikansi 0,05. Kriteria pengujian adalah sebagai berikut: a) jika  $r$  hitung  $>$   $r$  tabel (uji 2 sisi dengan sig. 0,05) maka instrument atau item-item pernyataan berkorelasi signifikan terhadap skor total (dinyatakan valid), b) jika  $r$  hitung  $<$   $r$  table (uji 2 sisi dengan sig. 0,05) atau  $r$  hitung negative, maka instrument atau item-item pernyataan tidak berkorelasi signifikan terhadap skor total (dinyatakan tidak valid). Secara ringkas hasil uji validitas variabel dapat dilihat pada tabel 4.8 berikut ini:

**Tabel 4.8**  
**Hasil Uji Validitas Instrumen**

No. Item	Koefisien Korelasi Butir Total		Keterangan
	Kualitas layanan	Label Halal	
1	.681	.450	Valid
2	.719	.370	Valid
3	.545	.374	Valid
4	.706	.580	Valid
5	.801	.480	Valid
6	.801	.568	Valid
7	.774	-	Valid
8	.784	-	Valid
9	.782	-	Valid
10	.798	-	Valid

Sumber : Data primer diolah, 2017

Table 4.8 diatas menjelaskan bahwa instrument kualitas layanan dengan jumlah 10 item/soal pernyataan menunjukkan bahwa hasil pengkorelasian masing-masing skor item dengan skor total. Nilai t hitung hasil koefisien korelasi butir total menunjukkan pada item 1 diperoleh hasil  $0.681 > 0.1865$ , pada item 2 diperoleh hasil  $0.719 > 0.1865$ , pada item 3 diperoleh hasil  $0.545 > 0.1865$ , pada item 4 diperoleh hasil  $0.706 > 0.1865$ , pada item 5 diperoleh hasil  $0.801 > 0.1865$ , pada item 6 diperoleh hasil  $0.801 > 0.1865$ , pada item 7 diperoleh hasil  $0.774 > 0.1865$ , pada item 8 diperoleh hasil  $0.784 > 0.1865$ , pada item 9 diperoleh hasil  $0.782 > 0.1865$ , pada item 10 diperoleh hasil  $0.798 > 0.1865$ . Ini menunjukkan hasil pengkorelasian masing-masing skor item dengan skor total t hitung lebih > dari t table maka dapat dikatakan valid.

Selanjutnya, instrument labelisasi halal dengan jumlah 6 item/soal pernyataan menunjukkan bahwa hasil pengkorelasian masing-masing skor item dengan skor total. Nilai t hitung hasil koefisien korelasi butir total menunjukkan pada item 1 diperoleh hasil  $0.450 > 0.1865$ , pada item 2 diperoleh hasil  $0.370 > 0.1865$ , pada item 3 diperoleh hasil  $0.374 > 0.1865$ , pada item 4 diperoleh hasil  $0.580 > 0.1865$ , pada item 5 diperoleh hasil  $0.480 > 0.1865$ , pada item 6 diperoleh hasil  $0.568 > 0.1865$ . Ini menunjukkan hasil pengkorelasian masing-masing skor item dengan skor total t hitung lebih > dari t table maka dapat dikatakan valid.

#### b. Uji Reliabilitas

Pengujian reliabilitas dalam penelitian ini menggunakan uji *One Shot*, artinya satu kali pengukuran saja dan kemudian hasilnya dibandingkan dengan pertanyaan

lainnya atau dengan kata lain mengukur korelasi antar jawaban pertanyaan. Hasil perhitungan uji reliabilitas menunjukkan bahwa nilai *Cronbach Alpha* ( $\alpha$ ) untuk masing-masing variabel adalah lebih besar dari 0,60, dengan demikian dapat disimpulkan bahwa item-item instrumen untuk masing-masing variabel adalah reliabel (Nunnally dalam Ghozali, 2006). Hasil uji reliabilitas secara rinci ditampilkan dalam tabel 4.7 berikut ini.

**Tabel 4.9.**  
**Hasil Uji Reliabilitas**

<b>Variabel</b>	<b>Cronbach's Alpha Based on Standardized Items</b>	<b>N of item</b>
Kualitas layanan	0.778	11
Label halal	0.654	7

Sumber : Data primer diolah, 2017

## **2. Uji Asumsi Klasik**

### **a. Uji Normalitas**

Uji normalitas bertujuan untuk menguji apakah dalam model regresi, variabel dependen dan independen keduanya mempunyai distribusi normal atau tidak. Uji normalitas data dalam penelitian ini menggunakan Uji Kolmogorov-Smirnov (Uji K-S) dengan ringkasan hasil analisis sebagaimana disajikan pada tabel 4.10 berikut ini.

**Tabel 4.10**  
**Hasil Uji Normalitas**

**One-Sample Kolmogorov-Smirnov Test**

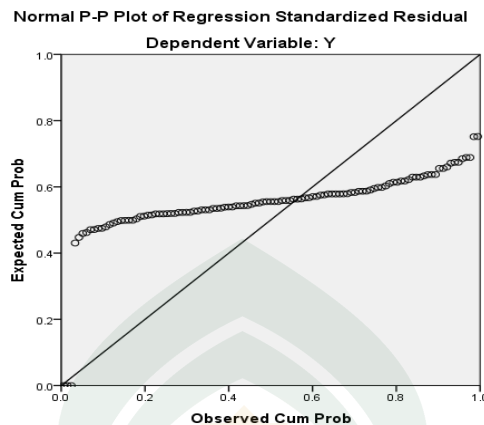
		Unstandardized Residual
N		109
Normal Parameters <sup>a,b</sup>	Mean	0E-7
	Std. Deviation	1.70115747
	Absolute	.413
Most Extreme Differences	Positive	.291
	Negative	-.413
Kolmogorov-Smirnov Z		4.314
Asymp. Sig. (2-tailed)		.1287

Sumber : Data primer diolah, 2017

Hasil uji normalitas pada Tabel 4.10 di atas didapatkan nilai KS sebesar 4,314. Nilai ini tidak signifikan pada 0,05 (karena nilai  $P = 0,1287$ , lebih besar dari 0,05). Hal tersebut memberikan gambaran bahwa sebaran data tidak menunjukkan penyimpangan dari kurva normalnya, yang berarti bahwa sebaran data telah memenuhi asumsi normalitas.

Dengan melihat tampilan grafik normal P-Plot gambar 4.1 terlihat titik-titik menyebar disekitar garis diagonal, serta arah penyebarannya mengikuti arah garis diagonal. Grafik tersebut menunjukkan bahwa model regresi layak dipakai karena memenuhi asumsi normalitas.

**Gambar 4.1**  
**Grafik Normal**



Sumber : Data primer diolah, 2017

b. Uji Multikolinieritas

Uji multikolinieritas bertujuan untuk menguji apakah dalam suatu model regresi ditemukan adanya korelasi antar variabel independen penelitian. Model regresi yang baik seharusnya tidak terjadi korelasi diantara variabel independen. Ada tidaknya korelasi antar variabel tersebut dapat dideteksi dengan melihat nilai *tolerance* dan *Variance Inflation Factor* (VIF). Apabila nilai *tolerance* > 0,1 dan VIF < 10, maka dinyatakan tidak ada korelasi sempurna antar variabel independen dan sebaliknya (Ghozali, 2006). Hasil uji multikolinieritas dapat dilihat tabel 4.11 berikut:

**Tabel 4.11**  
**Hasil Uji Multikolinearitas**

Variabel Independen	<i>Collinearity Statistics</i>		Keputusan
	<i>Tolerance</i>	VIF	
Kualitas layanan	0.995	1.005	Tidak ada multikolinearitas
Label halal	0.995	1.005	Tidak ada multikolinearitas

Sumber : Data primer diolah, 2017

Berdasarkan Tabel 4.11 di atas dapat dilihat bahwa angka *tolerance* dari variabel independen kompetensi dan independensi mempunyai nilai *tolerance* lebih dari 0,10 yang berarti bahwa tidak ada korelasi antar variabel independen yang nilainya lebih dari 95%. Sementara itu, hasil perhitungan nilai *Variance Inflation Factor* (VIF) juga menunjukkan hal yang sama. Tidak ada satupun variabel independen yang memiliki nilai VIF lebih dari 10. Dengan demikian dapat disimpulkan dalam model regresi tidak terjadi multikolinieritas antar variabel independen tersebut.

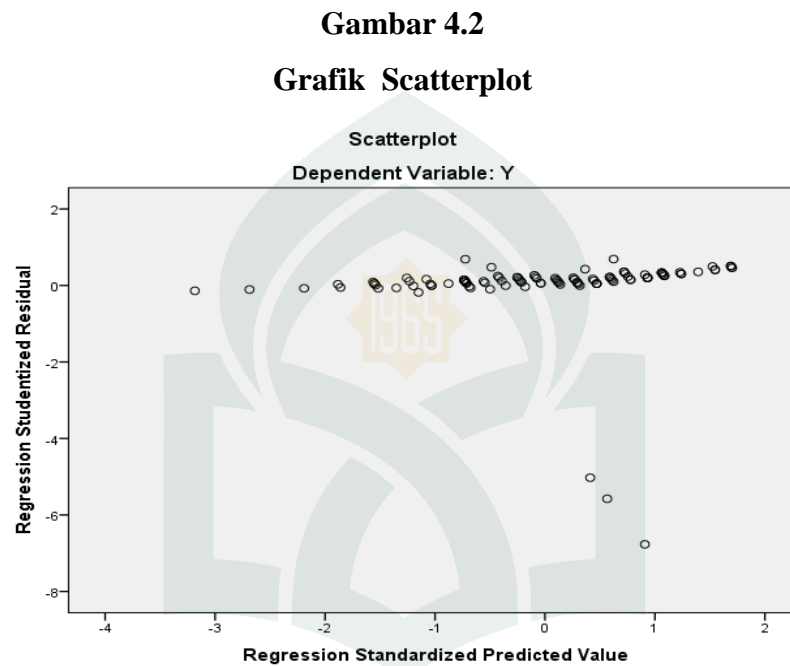
#### c. Uji Heteroskedastisitas

Pengujian heteroskedastisitas dimaksudkan untuk mengetahui kesamaan varian masing-masing variabel independen X1 dan X2 terhadap variabel terikat (Y). Pengujian homogenitas terhadap variabel penelitian digunakan uji heterokedastisitas. Deteksi terhadap masalah heteroskedastisitas dilakukan dengan melihat grafik



sebaran nilai residual. Uji heteroskedastisitas menggunakan metode grafik plot Regression Standarized Predicted Value dengan Regression Studentized Residual.

Hasil pengujian dapat dilihat pada gambar 4.2 berikut ini :



Sumber : Data primer diolah, 2017

Berdasarkan grafik scatterplot di atas tampak bahwa sebaran data tidak membentuk pola yang jelas, titik-titik data menyebar di atas dan di bawah angka 0 pada sumbu Y. Hal ini mengindikasikan bahwa tidak terjadi heteroskedastisitas dalam model regresi.

### 3. Uji Regresi Linier Berganda

Setelah hasil uji asumsi klasik dilakukan dan hasilnya secara keseluruhan menunjukkan model regresi memenuhi asumsi klasik, maka tahap berikut adalah

melakukan evaluasi dan interpretasi model regresi berganda. Model regresi berganda dalam penelitian ini adalah untuk menguji pengaruh variabel kualitas layanan (X1) dan label halal (X2) terhadap keputusan pembelian barang (Y) . Berikut ini adalah uraian hasil pengujian regresi berganda dan *output table* pengujian dengan menggunakan bantuan program SPSS versi 20 dalam bentuk output *model summary*, ANOVA (uji F), serta *coefficient* (uji t) seperti pada tabel, dan tabel sebagai berikut :

a. Uji Koefisien Determinasi

Berdasarkan tampilan output *model summary* pada tabel 4.12, besarnya *adjusted R<sup>2</sup>* (koefisien determinasi yang telah disesuaikan) adalah 0,924. Nilai ini menunjukkan bahwa 92,4% variasi keputusan pembelian (Y) dapat dijelaskan oleh variasi dari kedua variabel independen yaitu kualitas layanan dan label halal sedangkan sisanya 7,6% dijelaskan oleh sebab lain di luar model.

**Tabel 4.12**

**Hasil Uji Koefisien Determinasi**

**Model Summary<sup>b</sup>**

R Square	Adjusted R Square	Std. Error of the Estimate
.924	.923	1.71713

Sumber : Data primer diolah, 2017

b. Uji Simultan

Dari hasil pengujian terhadap uji simultan ANOVA atau *F test* seperti yang ditampilkan pada tabel 4.12 di bawah ini diperoleh nilai *F* hitung sebesar 645.346 dengan probabilitas 0,000. Karena probabilitas jauh lebih kecil dari nilai signifikan

0,05, maka model regresi dapat digunakan untuk memprediksi keputusan pembelian produk makanan dalam kemasan pada mahasiswa Fakultas Keguruan dan Ilmu Pendidikan (FKIP) Universitas Al-Asy'ariah Mandar atau dapat dikatakan bahwa labelisasi halal dan kualitas layanan secara simultan berpengaruh terhadap keputusan pembelian produk makanan dalam makanan.

**Tabel 4.13**  
**Hasil Uji Simultan (Uji F)**

**ANOVA<sup>a</sup>**

Model		Sum of Squares	Df	Mean Square	F	Sig.
1	Regression	3805.657	2	1902.828	645.346	.000 <sup>b</sup>
	Residual	312.545	106	2.949		
	Total	4118.202	108			

a. Dependent Variable: Y

b. Predictors: (Constant), X2, X1

Sumber : Data primer diolah, 2017

Secara lebih tepat, nilai Fhitung dibandingkan dengan Ftabel dimana jika  $F_{hitung} > F_{tabel}$  maka secara simultan variabel-variabel independen berpengaruh signifikan terhadap variabel dependen. Pada taraf  $\alpha = 0,05$  dengan derajat kebebasan pembilang/df1 ( $k = 2$  (jumlah variabel independen) dan derajat kebebasan penyebut/df2 ( $109-2-1 = 106$ ), diperoleh nilai Ftabel 3,20. Dengan demikian, nilai Fhitung 645,3346 lebih besar dari nilai Ftabel (3,082). Berdasarkan hasil perhitungan tersebut dapat diinterpretasikan bahwa labelisasi halal dan kualitas layanan secara simultan berpengaruh terhadap keputusan pembelian produk makanan dalam

makanan pada mahasiswa Fakultas Keguruan dan Ilmu Pendidikan (FKIP) Universitas Al-Asy'ariah Mandar

c. Uji Parsial

Hasil pengujian hipotesis pertama (H1) yang menyebutkan bahwa kualitas layanan berpengaruh positif terhadap keputusan pembelian produk makanan dikonfirmasi pada tabel 4.13. Tabel 4.13 tersebut menunjukkan bahwa nilai koefisien regresi variabel kualitas layanan adalah 0,913 dan nilai thitung 14,321. Nilai koefisien regresi ini signifikan pada tingkat signifikansi 0,05 dengan *p value* sebesar 0,000.

**Tabel 4.14**  
**Hasil Uji Parsial (Uji T)**

**Coefficients<sup>a</sup>**

Model	Unstandardized Coefficients		Standardized Coefficients	t	Sig.
	B	Std. Error	Beta		
(Constant)	2.427	1.905		1.274	.205
1 Kualitas layanan	.913	.064	.384	14.321	.000
Libelisasi	.983	.031	.855	31.871	.000

a. Dependent Variable: keputusan pembelian makanan  
Sumber : Data primer diolah, 2017

Hasil ini dipertegas dengan hasil perhitungan nilai thitung dan ttabel. Nilai ttabel pada taraf signifikansi 5% dan df (derajat kebebasan)  $n-k-1 = 106$  adalah 1,667. Dengan demikian, nilai thitung 14,321 > ttabel1,667. Hasil pengujian ini menginterpretasikan bahwa variabel kualitas layanan berpengaruh positif dan signifikan terhadap keputusan pembelian makanan pada taraf signifikansi 5% atau dengan kata lain H1 diterima.

Hasil pengujian hipotesis kedua (H2) yang menyebutkan bahwa labelisasi berpengaruh positif terhadap keputusan pembelian makanan dikonfirmasi pada table 4.14. Ditunjukkan bahwa nilai koefisien regresi variabel libelisasi adalah 0,983 dan nilai thitung 31, 871. Nilai koefisien regresi ini signifikan pada tingkat signifikansi 0,05 dengan *p value* sebesar 0,00. Hasil ini menjelaskan bahwa nilai koefisien regresi variabel libelisasi berpengaruh positif terhadap keputusan pembelian makanan. Hasil ini diperkuat dengan hasil perhitungan nilai thitung dan ttabel. Nilai ttabel pada taraf signifikansi 5% dan df (derajat kebebasan)  $n-k-1 = 106$  adalah 1,67. Dengan demikian, nilai thitung  $31,871 > \text{ttabel } 1,67$  sehingga dapat dikatakan bahwa libelisasi berpengaruh positif terhadap keputusan pembelian makanan. Dan jika dibandingkan antara variable Label Halal dan Kualitas Layanan maka Label sangat berpengaruh daripada kualitas layanan

d. Uji Independen t –test

**Tabel 4.15**  
**Hasil Uji T Berpasangan**

	Mean + standar deviasi	P value
Muslim	$21.8533 + \underline{2,375}$	Pvalue 1,48866
Non Muslimn	$\underline{23.2941} + 2.82338$	

Sumber : Data primer diolah, 2017

Tabel 4.15 Menggambarkan besar nilai p sebesar 1,48866 lebih besar dari alfa 0.05 dengan kata lain tidak ada perbedaan rata-rata yang signifikan muslim dan

non muslim dalam melakukan keputusan pembelian makanan berlabel halal pada mahasiswa Fakultas Keguruan dan Ilmu Pendidikan (FKIP) Universitas Al-Asy'ariah Mandar.

### ***E. Pembahasan Hasil Penelitian***

#### **1. Pengaruh Labelisasi Halal Terhadap Keputusan Pembelian Produk Dalam Kemasan Pada Mahasiswa FKIP Unasman.**

Label merupakan salah satu jalan bagi konsumen untuk memperoleh informasi dari suatu produk, maka pada label itulah produsen harus mengupayakan prioritas-prioritas informasi yang akan dicantumkan pada label. Harapan konsumen adalah agar setelah melihat label dapat mempersepsikan apakah produk tersebut sesuai dengan keinginan dan aman untuk di konsumsi, dan juga tidak melanggar norma maupun ajaran kepercayaan (agama). seperti di negara-negara berpenduduk mayoritas muslim, mereka membutuhkan informasi tentang halal dan tidaknya produk tersebut sebelum dikonsumsi. Sejalan dengan itu ajaran Islam yang menghendaki agar produk-produk yang akan dikonsumsi tersebut dijamin kehalalan dan kesuciannya. Menurut ajaran Islam, mengkonsumsi yang halal, suci, dan baik merupakan perintah agama dan hukumnya adalah wajib.

Dalam perspektif ekonomi Islam. perilaku konsumsi seorang muslim didasarkan pada beberapa asumsi sebagaimana dikemukakan oleh Monzer Kahf, yaitu:

- a. Islam merupakan suatu agama yang diterapkan di tengah masyarakat.
- b. Zakat hukumnya wajib.
- c. Tidak ada riba dalam masyarakat.

- d. Prinsip mudharabah diterapkan dalam aktivitas bisnis.
- e. Konsumen berperilaku rasional yaitu berusaha mengoptimalkan kepuasan.

Dalam perilaku konsumsi, seorang Muslim harus memperhatikan prinsip moral konsumsi, yaitu :

- a. Keadilan
- b. Kebersihan
- c. Kesederhanaan
- d. Kemurahan hati
- e. Moralitas.

Berdasarkan hasil penelitian yang telah dilakukan bahwa Labelisasi halal sangat berpengaruh positif terhadap keputusan pembelian makanan dalam kemasan pada mahasiswa FKIP Unasman hal ini dikonfirmasi pada table 4.14. Ditunjukkan bahwa nilai koefisien regresi variabel libelisasi adalah 0,983 dan nilai thitung 31,871. Nilai koefisien regresi ini signifikan pada tingkat signifikansi 0,05 dengan *p value* sebesar 0,00. Hasil penelitian ini sesuai dengan temuan Iranita bahwa terdapat hubungan yang sedang dan searah antara variabel Labelisasi Halal dengan Keputusan Pembelian. Artinya, semakin tinggi Labelisasi Halal maka semakin meningkat Keputusan Pembelian, atau semakin besar Keputusan Pembelian, maka semakin meningkat Labelisasi Halal dan diperoleh nilai t hitung sebesar 5,423. Karena nilai t

hitung ( $5,432$ ) >  $t$  tabel ( $1,872$ ), maka  $H_0$  ditolak. Artinya, terdapat pengaruh antara Labelisasi Halal (variabel X) terhadap Keputusan Pembelian (variabel Y).<sup>86</sup>

Ramadhan Rangkuti dalam penelitiannya menunjukkan bahwa labelisasi halal berpengaruh signifikan dengan nilai  $0,000$  akan tetapi memiliki kontribusi yang kecil karena menghasilkan nilai R square  $0,221$  atau  $22,1\%$ .

Meski demikian mahasiswa FKIP Unasman berpendapat bahwa Labelisasi halal pada produk makanan dalam kemasan masih memiliki kekurangan dalam mekanisme penetapan label halal. Terdapat  $74\%$  responden berpendapat bahwa Labelisasi halal pada produk makanan dalam kemasan masih memiliki kekurangan dalam mekanisme penetapan label halal.

## **2. Pengaruh Kualitas Layanan Terhadap Keputusan Pembelian Produk Dalam Kemasan Pada Mahasiswa FKIP Unasman**

Hasil penelitian menunjukkan bahwa Kualitas Layanan berpengaruh positif terhadap keputusan pembelian produk makanan dikonfirmasi pada tabel 4.14. Tabel 4.14 tersebut menunjukkan bahwa nilai koefisien regresi variabel kualitas layanan adalah  $0,913$  dan nilai  $t$  hitung  $14,321$ . Nilai koefisien regresi ini signifikan pada tingkat signifikansi  $0,05$  dengan  $p$  value sebesar  $0,000$ . Hal ini menginterpretasikan bahwa variabel kualitas layanan berpengaruh positif dan signifikan terhadap keputusan pembelian makanan. Hasil penelitian ini sejalan dengan hasil penelitian

---

<sup>86</sup>Aprilia Pertiwi1, Yulihar Mukhtar1, Linda Wati, “Pengaruh Labelisasi Halal, Kualitas Pelayanan Dan Gaya Hidup Terhadap Keputusan Pembelian Pada Restoran Solaria Cabang Plaza Andalas Padang”, h. 1-11.



yang dilakukan oleh Amrullah dkk, bahwa Kualitas layanan berpengaruh positif dan signifikan terhadap keputusan pembelian sepeda motor Honda di Dealer Honda Star Motor Samarinda. Hal ini mengandung makna bahwa semakin tinggi kualitas layanan yang diberikan oleh Dealer Honda Star Motor, maka akan semakin tinggi pula tingkat keputusan pembelian oleh konsumen terhadap sepeda motor Honda di Dealer Honda Star Motor.<sup>87</sup>

Tri Widodo dalam hasil penelitiannya juga mengungkapkan bahwa dari hasil analisis diperoleh thitung 2,478 dengan sig.t < alpha (0,015 < 0,10), maka H2 yang menyatakan diduga terdapat pengaruh kualitas pelayanan 114 Among Makarti Vol.9 No.17, Juli 2016 terhadap keputusan pembelian di Swalayan Adabaru dapat diterima. Hal ini berarti bahwa semakin baik kualitas pelayanan yang diberikan oleh pegawai di Swalayan Adabaru akan semakin tinggi tingkat keputusan pembelian.<sup>88</sup>

Kualitas layanan yang baik akan menciptakan kepuasan pelanggan. Sehingga kualitas layanan yang baik serta kepuasan pelanggan tersebut dapat mempengaruhi intensitas kunjungan pelanggan pada kesempatan berikutnya pada badan usaha yang bersangkutan.

Untuk memelihara langganan maka tentu saja langganan harus memperoleh kepuasan melalui nilai lebih yang diterimanya dibandingkan dengan uang yang dia keluarkan untuk memperoleh sesuatu barang. Seseorang berbelanja barang kesuatu

---

<sup>87</sup>Amrullah, Pamasang S. Siburian dan Saida Zainurossalamia ZA “ Pengaruh Kualitas Produk Dan Kualitas Layanan Terhadap Keputusan Pembelian Sepeda Motor Honda” *Jurnal Ekonomi dan Manajemen*, Volume 13, (2), 2016 h. 99

<sup>88</sup>Tri Widodo, “Pengaruh Kelengkapan Produk Dan Kualitas Pelayanan Terhadap Keputusan Pembelian” *Jurnal Among Makarti Vol.9 No.17, Juli 2016. h.94*

toko tertentu dia mengharapkan sejumlah nilai yang akan dia peroleh yaitu berupa mutu barang tersebut, harga murah, layanan toko memuaskan, kemudian mencari dan memilih barang, rasa nyaman didalam toko, dan dia mengeluarkan sejumlah uang untuk memperoleh nilai-nilai. Jika dibandingkan antara total nilai yang dia peroleh dengan total uang yang dia keluarkan lebih menguntungkan maka dia akan memperoleh kepuasan.

Oleh sebab itu, seorang pemimpin perusahaan (seorang wirausaha) harus membenahi, mendidik para karyawannya agar semua mempunyai arah, sikap, sasaran untuk memuaskan konsumen. Misalnya bagian produksi harus membuat barang sebaik mungkin menghindari cacat yang ada pada produk yang dihasilkan, demikian pula karyawan yang ada dibagian depan yang berhubungan dengan pelanggan harus memberikan pelayanan sehingga menimbulkan kesan sebaik mungkin.<sup>89</sup>

### **3. Perbedaan Pengaruh Labelisasi Halal Terhadap Keputusan Pembelian Produk Makanan Dalam Kemasan Pada Mahasiswa Muslim dan Non Muslim Fakultas Keguruan dan Ilmu Pendidikan (FKIP) Universitas Al-Asy'ariah Mandar.**

Secara teori hasil penelitian Eri Agustian H. dan Sujana dalam sebuah penelitiannya mengungkapkan bahwa Berdasarkan hasil uji Mann-Whitney, dapat

---

<sup>89</sup>Buchari Alma, *Kewirausahaan: Menumbuhkan wirausaha Bagi Mahasiswa dan Masyarakat Indonesia*, h. 185

disimpulkan bahwa persepsi mengenai labelisasi halal dari mahasiswa yang beragama Islam benar – benar berbeda dengan mahasiswa yang beragama non muslim<sup>90</sup>

Namun dalam penelitian ini berdasarkan Tabel 4.15 Menggambarkan besar nilai p sebesar 1,48866 lebih besar dari alfa 0.05 dengan kata lain tidak perbedaan rata-rata yang signifikan muslim dan non muslim dalam melakukan keputusan pembelian makanan berlabel halal pada mahasiswa Fakultas Keguruan dan Ilmu Pendidikan (FKIP) Universitas Al-Asy'ariah Mandar.

Hasil penelitian ini memberikan gambaran bahwa labelisasi halal memiliki pengaruh terhadap keputusan pembelian bagi mahasiswa non muslim FKIP Unasman hal ini sesuai dengan hasil angket yang telah kami bagikan terhadap mahasiswa non muslim pada mahasiswa FKIP Unasman diketahui bahwa sebagian besar mahasiswa non muslim atau 80 % setuju dengan pendapat yang mengatakan bahwa “Dengan adanya label halal yang dikeluarkan oleh LPPOM-MUI mereka yakin bahwa makanan tersebut tidak berpengaruh buruk bagi mereka”, sementara hanya 20% yang tidak setuju dengan pendapat tersebut. Demikian ini mereka memandang bukan dari sudut pandang agama akan tetapi mereka berpendapat bahwa kehalalan sebuah produk makanan dalam kemasan sangat bermanfaat bagi kesehatan mereka.

Pada dasarnya makanan yang halal sangat bermanfaat dengan kesehatan manusia. Sementara makanan dan minuman yang haram itu memiliki banyak mudharatnya. Di antaranya merupakan sumber penyakit sehingga membuat tubuh

---

<sup>90</sup>Eri Agustian H. dan Sujana, *Pengaruh Labelisasi Halal Terhadap Keputusan Pembelian Konsumen Studi Kasus Pada Produk Wall's Conello*, JIMKES, h. 170.

menjadi lemah. Memakan makanan yang bergizi disamping halal adalah karena untuk kebaikan manusia itu sendiri. Makanan yang bergizi merupakan makanan yang dibutuhkan untuk memperoleh kualitas kesehatan yang mempunyai pengaruh terhadap kualitas akal dan rohani.

Dr Abdul Basith Jamal dan Dr Daliya Shadiq mengungkapkan bahwa, memakan bangkai berupa makanan tanpa melalui penyembelihan akan berdampak buruk terhadap kesehatan, bahwa sel-sel yang telah mati mengandung berbagai bahan beracun sebagai akibat dari kerusakan yang terjadi pada sel. Selanjutnya, zat-zat tak berguna ini bertambah banyak yang mengakibatkan sel-sel hidup teracuni olehnya, sehingga pencernaan makanan pada sel-sel tersebut pun terhambat. Yang selanjutnya berakibatkan kematian sel-sel hidup yang lebih banyak lagi.<sup>91</sup>

Bahaya mengkonsumsi jaringan sel dan zat-zat rusak dan racun yang dikandungnya, sebenarnya tergantung pada proses kehidupan sel tersebut yang berbeda-beda antara satu sel dengan sel yang lain. Sebagian jaringan sel, ada yang mengandung zat rusak beracun yang bereaksi cepat. Disamping dapat menyebar dari satu sel ke sel yang lain atau berpindah melalui jaringan sel yang tersebar melalui kotoran dan aliran darah.

Sementara itu, sebagian jaringan sel yang lain, mengandung zat rusak beracun dengan reaksi yang lambat, namun tetap memiliki kemampuan untuk menyebar ke dalam berbagai jaringan sel di dalam tubuh, meski ia membutuhkan waktu yang lebih

---

<sup>91</sup>Abdul Basith Jamal, Daliya Shadiq, *“Alquran dan Sains: Bahaya Memakan Bangkai, Darah dan Daging Babi”* <http://www.republika.co.id> (9 April 2017)

lama untuk dapat mengalahkan anti bodi yang melawannya. Selain itu, terdapat juga jaringan sel yang mengandung zat rusak yang berbahaya dengan reaksi yang lambat, serta tidak dapat menyebar. Karenanya, efek dari zat ini hanya bersifat lokal.<sup>92</sup>



---

<sup>92</sup>Abdul Basith Jamal, Daliya Shadiq, *“Alquran dan Sains: Bahaya Memakan Bangkai, Darah dan Daging Babi*

## BAB V

### PENUTUP

#### *F. Kesimpulan*

Berdasarkan uraian pada bagian pembahasan hasil penelitian, maka dapat disimpulkan hal-hal sebagai berikut:

1. Labelisasi halal berpengaruh positif terhadap keputusan pembelian makanan dikonfirmasi pada table 4.13. Ditunjukkan bahwa nilai koefisien regresi variabel libelisasi adalah 0,983 dan nilai thitung 31, 871. Nilai koefisien regresi ini signifikan pada tingkat signifikansi 0,05 dengan *p value* sebesar 0,00. Hasil ini menjelaskan bahwa nilai koefisien regresi variabel labelisasi halal berpengaruh positif terhadap keputusan pembelian makanan. Hasil ini diperkuat dengan hasil perhitungan nilai thitung dan ttabel. Nilai ttabel pada taraf signifikansi 5% dan df (derajat kebebasan)  $n-k-1 = 106$  adalah 1,67. Dengan demikian, nilai thitung  $31,871 > \text{ttabel } 1,67$  sehingga dapat dikatakan bahwa libelsiasi bepengaruh postif terhadap keputusan pembelian makanan.
2. Kualitas layanan berpengaruh positif terhadap keputusan pembelian produk makanan dikonfirmasi pada tabel 4.12. Tabel 4.12 tersebut menunjukkan bahwa nilai koefisien regresi variabel kualitas layanan adalah 0,913 dan nilai thitung 14,321. Nilai koefisien regresi ini signifikan pada tingkat signifikansi 0,05 dengan *p value* sebesar 0,000. Hal ini menginterpretasikan bahwa variabel

kualitas layanan berpengaruh positif dan signifikan terhadap keputusan pembelian makanan.

3. Tidak ada perbedaan rata-rata yang signifikan baik mahasiswa muslim maupun non muslim dalam melakukan keputusan pembelian makanan yang berlabel halal pada mahasiswa Fakultas Keguruan dan Ilmu Pendidikan (FKIP) Universitas Al-Asy'ariah Mandar

### ***G. Implikasi Penelitian***

Berdasarkan kesimpulan yang dikemukakan di atas, maka penulis mengajukan saran sebagai berikut:

1. Hasil penelitian menunjukkan bahwa Labelisasi halal terhadap sebuah produk makanan dalam kemasan sangat berpengaruh terhadap keputusan pembelian pada mahasiswa FKIP Unasman, sehingga kami menghimbau kepada seluruh mahasiswa FKIP Unasman agar senantiasa mengkonsumsi produk makanan dalam kemasan yang telah disertifikasi oleh MUI.
2. Kepada para pedagang makanan yang selama ini memasarkan produk makanan didalam kampus Universitas al-As'yariah Mandar agar memperhatikan setiap produk makanan dalam kemasan yang ia pasarkan, sebab adanya labelisasi halal yang tercantum pada kemasan akan sangat mempengaruhi keputusan mahasiswa untuk membeli produk tersebut, selain daripada itu labelisasi halal merupakan tanggung jawab moral dan etika ekonomi bisnis islam bagi seorang wirausahawan muslim.

3. Pada dasarnya kualitas layanan sangat berpengaruh terhadap keputusan pembelian pada Mahasiswa FKIP Unasman, namun salah satu poin pernyataan yang cukup mendapat perhatian bagi peneliti ialah pendapat responden mengenai pernyataan “perusahaan tidak menggunakan bahan makanan berbahaya bagi kesehatan para konsumen bagian dari kualitas layanan” pada pernyataan ini 58% responden menyatakan sangat setuju terhadap pernyataan tersebut dan 28% menyatakan setuju. Sehingga kami menghimbau kepada para pengelola minimarket agar senantiasa memperhatikan setiap produk yang akan dipasarkan serta memperhatikan dampak kesehatan yang akan dialami oleh para konsumen.
4. Semoga melalui hasil penelitian ini, penulis mengharapkan ada penelitian lanjutan yang dikaji oleh peneliti-peneliti lain yang berkaitan dengan efektifitas pengelolaan sertifikasi halal pada makanan dalam kemasan.



## DAFTAR PUSTAKA

Al-Qur'an al Karīm

Abdullah al-Hakim al-Naysabur, Muhammad bin 'Mustadrak al-H{a>kim; al-Mustadrak'Ala al-Sah}i>h}ain. Bairut: Dar al-Kutub al-'Ilmiyyah, 1990M/1411H.

Alma, Buchari *Kewirausahaan: Menumbuhkan wirausaha Bagi Mahasiswa dan Masyarakat Indonesia*, Cet. 14; Bandung: Al-Fabeta, 2009.

Amoraga, Panji. *Manajemen Bisnis*. Cet I; Jakarta: Rineka Cipta. 1997.

Amauri, Sofyan. *Manajemen Pemasaran: Konsep Dasar dan Strategi*. Cet 6; Jakarta: Raja Grafindo Persada, 1999.

Badroen, Faisal. *Etika Bisnis Dalam Islam*, Cet ke 3; Jakarta: Kencana Prenada Media Group, 2012.

Bungin, H.M. Burhan. *Metodologi Penelitian Kuantitatif*, Edisi kedua, Cet ke 8; Prenadamedia Group: Jakarta: 2014.

Departemen Pendidikan Nasional. *Kamus Besar Bahasa Indonesia*, Edisi Ketiga; Jakarta: Balai Pustaka 2005.

Djalil, Basiq *Ilmu Ushul Fiqh*, edisi revisi Cet ke II; Jakarta: Kencana, 2014.

Fatona, Siti "Kualitas Jasa Yang Mempengaruhi Loyalitas Dan Relevansinya Terhadap Kepuasan" *Jurnal Dinamika Manajemen* 1, no. 1, 2010.

Fitriyatul Bilgies, Ana. "Peran Kualitas Produk, Harga Dan Kualitas Layanan Terhadap Kepuasan Pelanggan Billagio Skincare" *Jurnal EkoNiKa* 1, No. 1, (2016) : 78 -90

Idri, H. *Hadis Ekonomi: Ekonomi Dalam Perspektif Hadis Nabi*. Cet. I; Jakarta: Prenadamedia Group, 2015.

Iranita, *Pengaruh Labelisasi Halal Produk Kemasan Terhadap Keputusan Pembelian Pada Mahasiswa Fakultas Ekonomi Universitas Maritim Raja Ali Haji* . Jurnal PDF di Unggah pada 16 Maret 2016.

*Jāmi' al-sunnah wa syurūhihā*. 15 Mei 2017. <http://hadithportal.com> (8 Juni 2017)

Kamal Faqih Imani, Allamah. *Nūr al-Qur'ān: An Enlightening Commentary into The Light Of The Holy Qur'ān*. Jilid 4. terj. Anna Farida Cet.I; Jakarta: Al-Huda, 2003

Kementrian Agama RI. *Al-Qur'an dan Terjemahannya*. Madinah: Mujamma' Khadim al Haramain asy-Syarifain al Malik Fahd li thiba'at al Mush-haf asy-Syarif, 2013.

Kurnia Sari, Dewi dan Ilyda Sudardjat. "Analisis Pengaruh Labelisasi Halal Terhadap Keputusan Pembelian Produk Makanan Impor Dalam Kemasan Pada Mahasiswa Kedokteran Universitas Sumatera Utara", *Jurnal Ekonomi dan Keuangan* 1, no. 4, (2013)

- Kotler, Philip dan Kevin Lane Kotler, *Marketing Management Thirteenth Edition*, terj. Bob Sabran, *Manajemen Pemasaran*, Edisi 13 Bandung: Gelora Aksara 2008.
- Keller, dan Kotler *Manajemen Pemasaran*, Jakarta: Airlangga, 2008.
- Lembaga Pengkajian Pangan Obat-Obatan dan Kosmetik Majelis Ulama Indonesia, *Panduan Umum Sistem Jaminan Halal LPPOM-MUI*. Jakarta: LPPOM-MUI. 2008.
- Majelis Ulama Indonesia. Himpunan Fatwa majelis ulama Indonesia. Jakarta: Majelis Ulama Indonesia. 2010.
- Marinus, Angipora. *Dasar-Dasar Pemasaran*. Jakarta: PT. Raja Grafindo Persada. 2002.
- Masthu. *Makanan Indonesia dalam Pandangan Islam*, Jakarta: Kantor Menteri Negara Urusan Pangan Republik Indonesia, 1995.
- Misbahuddin, *E-Commerce dan Hukum Islam*, Cet.I; Makassar: Alauddin University Press, 2012.
- Munawwir, Ahmad Warson. *al-Munawwir: Kamus Arab – Indonesia*. Cet. 25; Surabaya: Pustaka Progressif, 2002.
- Mulyadi Nitisusastro, *Kewirausahaan & Manajemen Usaha Kecil* Cet I; Bandung: Alfabeta, 2010.
- Muhammad Muflih, *Perilaku Konsumen Dalam Perspektif Ilmu Ekonomi Islam*, Jakarta; PT. Raja Grafindo Persada. 2006.
- Pamasang S, Amrullah. dkk “Pengaruh Kualitas Produk dan Kualitas Layanan terhadap Keputusan Pembelian Sepeda Motor Honda” *Jurnal Ekonomi dan Manajemen* 13. no. 2 ( 2016): h. 99-118.
- Pertiwi, Aprilia dkk “Pengaruh Labelisasi Halal, Kualitas Pelayanan Dan Gaya Hidup Terhadap Keputusan Pembelian Pada Restoran Solaria Cabang Plaza Andalas Padang” <http://ejurnal.bunghatta.ac.id> 6,no2 (2015).
- Prasetyo, Bambang *Metode Penelitian Kuantitatif: Teori dan Aplikasi*, Jakarta: Raja Grafindo Persada
- Priyatno, Dwi. *Mandiri Belajar SPSS Statistical Product and Service Solution: Untuk Analisis Data dan Uji Statistic*, Cet. II ; Yogyakarta : MediaKom, 2008
- Qardawi, Yusuf. *al-Qawaid al-Hakimah li al-Fiqh al-Muamalah*, Terj. Fedriah Hasmand, *7 Kaidah Utama Fikih Muamalat*, Cet. 1; Pustaka Al-Kautsar: Jakarta. 2014.
- \_\_\_\_\_. *Halal Haram dalam Islam*, terj. H. Mu’ammal Hamidy, Edisi Revisi, Surabaya: PT. Bina Ilmu Surabaya, 2010.
- Ramli, Muhammad *Manajemen Pelayanan Publik Berbasis Kemanusiaan* Cet I; Makassar: Alauddin University Press, 2013.
- Republik Indonesia. “Undang-Undang RI Nomor 33 Tahun 2014 tentang Jaminan Produk Halal”. Jakarta: 2014.

- Satyahadi, Alfred. “Pentingnya Penggunaan Label Pada Kemasan”, *Indonesia Print Media* 13 April 2016. <http://www.indonesiaprintmedia.com/pendapat/> (13 April 2016).
- Shadiq, Daliya. Abdul Basith Jamal, “Alquran dan Sains: Bahaya Memakan Bangkai, Darah dan Daging Babi” <http://www.republika.co.id> (9 April 2017).
- Shihab, M. Quraish *Tafsir Al-Misbah: Pesan, Kesan dan Keserasian al-Qur’an*, Vol 4 Cet.III; Jakarta: Lentera Hati, 2002.
- Siow, Natalia. “Kualitas Layanan Dan Kepercayaan Pelanggan Pengaruhnyaterhadap Keputusan Pembelian Sepeda Motor Suzuki Satria Fu150 Di Kota Manado” *Jurnal EMBA* 1 No.3 September (2013).
- Simamora, Bilson *Panduan Riset Perilaku Konsumen*, Jakarta: Gramedia Pustaka Utama, 2002.
- Sugiono, *Metode Penelitian Kuantitatif, Kualitatif Dan R N D*, Alfabeta cet: 20 Jakarta 2014.
- Suryani dan Hendrayadi, *Metode Riset Kuantitatif: Teori dan Aplikasi*, Cet I; Jakarta: Prenadamedia Group, 2015.
- Sutrisna, Bayu dan Sejati Aria “Pengaruh Kualitas Produk, Kualitas Pelayanan, dan Harga terhadap Keputusan Pembelian Pada Starbucks” *Jurnal Ilmu Dan Riset Manajemen* 5. no 3 (2016), h. 1-19.
- Syahputra, Ady dan Haroni Doli Hamoraon. “Pengaruh Labelisasi Halal Terhadap Keputusan Masyarakat Kecamatan Perbaungan dalam Pembelian Produk Makanan dalam Kemasan” *Jurnal Ekonomi dan Keuangan*. 2. no. 8, (2014): h. 475-487.
- Tim Penyusun Pedoman Penulisan Karya Ilmiah. *Pedoman Penulisan Karya Ilmiah Tesis dan Disertasi. Edisi revisi*. Makassar: Alauddin Pers.2014-2015.
- Walker, Boyd L *Manajemen Pemasaran*, Jilid I, Alih Bahasa Oleh Imam Nurmawan, Jakarta: Erlangga, 1997.
- Widagdo, Herry. “Analisis Pengaruh Kualitas Layanan Dan Promosi Terhadap Keputusan Konsumen Membeli Komputer Pada PT. XYZ Palembang, *Forum Bisnis dan Kewirausahaan Jurnal Ilmiah STIE MDP* 1 no. 1 September (2011).
- Widodo, Tri. “Pengaruh Kelengkapan Produk Dan Kualitas Pelayanan Terhadap Keputusan Pembelian” *Jurnal Among Makarti* Vol.9 No.17, Juli 2016.
- Yusuf, Muri. *Metode Penelitian Kuantitatif, Kualitatif dan Penelitian Gabungan*. Cet.I; Jakarta:Prenadamelia Group, 2014.
- Zainurossalamia ZA, Saida. Amrullah, Pamasang S. dan Siburian “ Pengaruh Kualitas Produk Dan Kualitas Layanan Terhadap Keputusan Pembelian Sepeda Motor Honda” *Jurnal Ekonomi dan Manajemen*, Volume 13, (2), 2016.

## RIWAYAT HIDUP



Busrah Baharuddin, lahir di Desa Parappe pada tanggal 01 Januari 1988 Kecamatan Campalagian Provinsi Sulawesi Barat. Peneliti adalah anak laki-laki pertama dari Lima (5) bersaudara dari pasangan Baharuddin dan Mardiah Latif. Dan saat ini penulis telah berkeluarga dan telah dikaruniai seorang anak lelaki

Penulis menempuh pendidikan formal pada pendidikan tingkat Sekolah Dasar Negeri di SDN 007 tahun 1994. Kemudian melanjutkan pendidikannya tingkat MTs di Madrasah Tsanawiyah Perguruan Islam (PERGIS) Bonde pada tahun 2000 dan tingkat Madrasah Aliyah Perguruan Islam (PERGIS) pada tahun 2003. Selama kurang lebih 12 tahun dari 1996-2006 penulis dibesarkan dan menjalani pendidikan non formal pada Pondok Pesantren Salafiyah Parappe karena waktu itu Pesantren belum mendapat pengakuan dari pemerintah RI. Pada tahun 2007 penulis kemudian melanjutkan studinya di Universitas al-Asy'ariyah Mandar jurusan Hukum Ekonomi Islam dan tahun 2014 melanjutkan pendidikan Pascasarjana UIN Alauddin Konsentrasi Ekonomi Islam.

Selama menjalani dunia kemahasiswaan, peneliti aktif di berbagai organisasi internal maupun eksternal kampus di antaranya: Lembaga Dakwah Kampus (LDK) Al-Nabhani Universitas al-Asy'ariyah Mandar sebagai wakil Sekretaris Periode 2008-2010, Badan Eksekutif Mahasiswa (BEM) Fakultas Agama Islam Sebagai Sekretaris Umum Periode 2010-2011 dan Pergerakan Mahasiswa Islam Indonesia (PMII) Cabang Polman sebagai Sekretaris Umum Periode 2013-2014. Dan saat ini peneliti aktif sebagai Ketua Umum Pimpinan Cabang Gerakan Pemuda Ansor Periode 2015-2019 Kab. Polewali Mandar, sekaligus sebagai salah satu unsur Pengurus Harian Pondok Pesantren Salafiyah Parappe Kec. Campalagian kab. Polewali Mandar





PEMERINTAH KABUPATEN POLEWALI MANDAR  
**BADAN PENANAMAN MODAL  
PELAYANAN TERPADU SATU PINTU**

Jl. Manunggal NO. 11 Pekkabata Polewali, Kode Pos 91315

**IZIN PENELITIAN**

**NOMOR : 503/481/IPL/BPMPTSP/IX/2016**

- Dasar :
1. Peraturan Menteri Dalam Negeri Indonesia Nomor 7 Tahun 2014 atas Perubahan Peraturan Menteri Dalam Negeri Republik Indonesia Nomor 64 Tahun 2011 tentang Pedoman Penerbitan Rekomendasi Izin Penelitian;
  2. Peraturan Daerah Kabupaten Polewali Mamasa Nomor 2 Tahun 2016 Tentang Perubahan atas Peraturan Daerah Nomor 9 Tahun 2009 Tentang Organisasi dan Tata Kerja Inspektorat Bappeda dan Lembaga Teknis Daerah Kabupaten Polewali Mandar;
  3. Peraturan Bupati Nomor 8 Tahun 2016 tentang Pelimpahan Kewenangan Penandatanganan Perizinan dan Non Perizinan kepada Kepala BPMPTSP Kabupaten Polewali Mandar.
  4. Memperhatikan :
    - a. Surat Permohonan Sdr(i) BUSRAH
    - b. Surat Rekomendasi dari Bag. Administrasi Pemerintahan Umum Nomor : B- 819/Setda/Pem/070/09/2016, Tgl. 07 September 2016

**MEMBERIKAN IZIN**

Kepada :

**Nama : BUSRAH**  
**NIM/NIDN : 80600214011**  
**Asal Perguruan Tinggi : UIN ALAUDDIN MAKASSAR**  
**Fakultas : -**  
**Jurusan : MAGISTER EKONOMI SYARIAH**  
**Alamat : BONDE KEC. CAMPALAGIAN**

Untuk melakukan Penelitian di Universitas Al-Asy'ariah Mandar Kec. Polewali Kabupaten Polewali Mandar, terhitung mulai bulan Juni s/d September 2016, dengan Judul **"PENGARUH LABELISASI HALAL DAN KUALITAS LAYANAN TERHADAP KEPUTUSAN PEMBELIAN PRODUK MAKANAN DALAM KEMASAN PADA MAHASISWA FAKULTAS KEGURUAN DAN ILMU PENDIDIKAN (FKIP) UNIVERSITAS AL-ASY'ARIAH MANDAR"**.

Adapun Rekomendasi ini dibuat dengan ketentuan sebagai berikut :

1. Sebelum dan sesudah melaksanakan kegiatan, harus melaporkan diri kepada Pemerintah setempat;
2. Penelitian tidak menyimpang dari izin yang diberikan;
3. Mentaati semua Peraturan Perundang-undangan yang berlaku dan mengindahkan adat istiadat setempat;
4. Menyerahkan 1 (satu) berkas copy hasil Penelitian kepada Bupati Polewali Mandar Up. Kepala Badan Penanaman Modal dan Pelayanan Terpadu Satu Pintu;
5. Surat Izin akan dicabut dan dinyatakan tidak berlaku apabila ternyata Pemegang Surat Izin tidak mentaati ketentuan-ketentuan tersebut di atas.

Demikian Izin Penelitian ini dikeluarkan untuk dipergunakan sebagaimana mestinya.

Ditetapkan di Polewali Mandar  
Pada Tanggal, 14 September 2016



a.n. **BUPATI POLEWALI MANDAR**  
**KEPALA BADAN PENANAMAN MODAL  
PELAYANAN TERPADU SATU PINTU**  
u.b.  
**KABID. PELAYANAN**

**SYARIFUDDIN, SH., M.Si**

Pangkat : Penata Tk. I

NIP. : 19720404 200312 1 007





**Surat Keterangan Penelitian**  
098/UNASMAN.01/PN/IX/IV/2017

Yang bertanda tangan dibawah ini Dekan FKIP Universitas Al Asyariah Mandar  
Menerangkan bahwa :

Nama : Busrah  
NIM : 80500214009  
Program Studi : Ekonomi Islam Pasca Sarjana UIN ALAUDDIN Makassar  
Judul Tesis : Pengaruh labelisasi halal dan kualitas layanan hidup terhadap keputusan pembelian produk makanan dalam kemasan pada mahasiswa FKIP UNASMAN

Adalah benar telah melakukan penelitian pada mahasiswa Fakultas FKIP Universitas Al Asyariah Mandar .

Demikian surat keterangan ini dibuat seperlunya untuk digunakan sebagaimana mestinya.



Polewali, April 2017

Dekan

**Dr. H. Kamaruddin Tone, MM**

UNIVERSITAS ISLAM  
**ALAUDDIN**  
M A K A S S A R

## KUESIONER PENELITIAN

### **Pengaruh Labelisasi Halal dan Kualitas Layanan Terhadap Keputusan Pembelian Produk Makanan dalam Kemasan pada Mahasiswa Fakultas Keguruan dan Ilmu Pendidikan (FKIP) Universitas Al-Asyariah Mandar**

Assalamu alaikum Wr...wb...

Responden yang terhormat,

Nama saya Busrah (80600214009) mahasiswa Program Pascasarjana Ekonomi Syariah Universitas Islam Negeri Alauddin Makassar, sedang melakukan penelitian sebagai bahan Tesis saya. Olehnya itu saya berharap kesedian responden untuk mengisi kuesioner yang telah saya buat dalam Pengaruh Labelisasi Halal dan Kualitas Layanan Terhadap Keputusan Pembelian Produk Makanan dalam Kemasan pada Mahasiswa Fakultas Keguruan dan Ilmu Pendidikan (FKIP) Universitas Al-Asyariah Mandar. Semua informasi dalam kuesioner ini sifatnya rahasia dan digunakan untuk kepentingan akademis. Atas kesediannya, saya ucapkan terima kasih.

Wassalamu alaikum Wr...wb...

Hormat kami,

**Busrah**

UNIVERSITAS ISLAM NEGERI **NIM. 80600214009**

#### **I. Identitas Responden**

No	Nama	Tahun Angkatan	Jurusan	Agama	Alamat

#### **II. Petunjuk Pengisian**

Di bawah ini terdapat sejumlah pernyataan-pernyataan yang berkaitan dengan “Pengaruh Labelisasi Halal dan Kualitas Layanan Terhadap Keputusan Pembelian Produk Makanan dalam Kemasan pada Mahasiswa Fakultas Keguruan dan Ilmu Pendidikan (FKIP)

Universitas Al-Asyariah Mandar". Berilah tanda cheklis (✓) pada jawaban yang sesuai dengan pendapat anda

Dengan pilihan jawaban :

**SS : Sangat Setuju : 5**

**S : Setuju : 4**

**KS : Kurang Setuju : 3**

**TS : Tidak Setuju : 2**

**STS : Sangat Tidak Setuju : 1**

Contoh :

No	Pernyataan	SS	S	KS	TS	STS
1	Produk kosmetik diproses sesuai dengan syariat islam	✓				

#### A. Labelisasi Halal

No	Pernyataan	SS	S	KS	TS	STS
<b>a. Pengetahuan</b>						
1	Dengan adanya label halal yang dikeluarkan LPPOM-MUI saya yakin pembuatan makanan tersebut halal.					
2	Saya membeli makanan kemasan karena memiliki label halal					
<b>b. Kepercayaan</b>						
3	Dengan adanya label halal yang dikeluarkan oleh LPPOM-MUI saya yakin bahwa makanan tersebut tidak berpengaruh buruk bagi saya.					
4	Bahan-bahan yang terdapat dalam produk berlabel halal merupakan bahan-bahan yang teruji kehalalannya					
<b>c. Penilaian Terhadap Labelisasi Halal</b>						
5	Tanpa adanya logo halal saya percaya makanan tersebut boleh dimakan selama tidak saya mengetahui secara langsung keharaman makanan tersebut					



6	Labelisasi halal pada produk makanan dalam kemasan masih memiliki kekurangan dalam mekanisme penetapan label halal					
---	--	--	--	--	--	--

**B. Kualitas Layanan**

No	Pernyataan	SS	S	KS	TS	STS
<b>a. Tangibles (Bukti Fisik)</b>						
7	Kebersihan ruangan perusahaan baik					
8	Karyawan berpenampilan rapi					
<b>b. Reliability (Kehandalan)</b>						
9	Perusahaan memiliki jadwal buka yang tepat					
10	Perusahaan cepat dalam penyajian					
<b>c. Responsiveness (Daya Tanggap)</b>						
11	Karyawan cepat tanggap dalam menyelesaikan keluhan pelanggan					
12	Kemampuan pelayanan dalam mengatasi keluhan konsumen					
<b>d. Assurance (Jaminan)</b>						
13	Perusahaan memiliki pelayanan yang ramah tamah dan sopan					
14	Perusahaan tidak menggunakan bahan makanan berbahaya bagi kesehatan para konsumen					
<b>e. Emphaty (Empati)</b>						
15	Karyawan memberikan perhatian secara penuh kepada pelanggan					
16	Pelayanan yang diberikan kepada semua pelanggan tanpa memandang status social					

.....“Terima kasih atas kesediaan Bapak/Ibu sebagai responden”.....

## KOESIONER LABELISASI HALAL

JURUSAN :

MATEMATIKA : RESPONDEN 1-40  
 BAHASA  
 INDONESIA : RESPONDEN 41-75  
 PKn : RESPONDEN 76-109

RESPONDEN	BUTIR SOAL/ITEM						TOTAL
	1	2	3	4	5	6	
1	4	4	4	4	3	3	22
2	4	4	4	4	3	4	23
3	3	4	4	4	2	4	21
4	3	2	3	3	5	4	20
5	3	2	3	3	5	4	20
6	3	4	4	3	3	4	21
7	3	5	3	3	5	5	24
8	4	4	2	3	3	5	21
9	4	5	2	4	1	4	20
10	5	5	4	5	4	3	26
11	5	4	5	5	2	3	24
12	2	3	3	3	4	5	20
13	5	5	4	5	4	5	28
14	3	4	3	3	1	4	18
15	3	2	4	2	5	5	21
16	5	4	3	4	1	4	21
17	5	3	4	4	5	4	25
18	3	2	3	2	5	4	19
19	5	4	4	4	3	4	24
20	5	5	5	5	2	3	25
21	5	5	5	5	5	5	30
22	4	5	3	4	1	2	19
23	4	4	4	4	3	3	22
24	4	3	4	4	1	5	21
25	4	3	3	2	1	4	17
26	5	4	5	4	3	5	26
27	4	4	5	4	3	4	24
28	4	4	4	4	2	4	22
29	2	3	4	4	2	4	19
30	5	5	4	4	2	3	23
31	4	3	3	3	4	4	21
32	4	4	4	4	3	3	22
33	5	3	4	4	3	3	22

34	3	4	3	3	2	3	18
35	5	4	5	5	4	5	28
36	4	3	3	3	2	4	19
37	4	3	2	5	3	4	21
38	4	3	3	3	4	4	21
39	4	4	4	4	2	3	21
40	4	5	3	4	1	2	19
41	5	5	4	4	3	4	25
42	4	4	4	4	4	4	24
43	5	4	4	4	3	4	24
44	4	5	4	4	4	4	25
45	4	4	4	4	3	3	22
46	5	4	4	4	3	3	23
47	5	4	4	4	3	3	23
48	3	4	3	3	4	5	22
49	5	3	4	4	2	4	22
50	5	4	4	4	3	3	23
51	5	4	3	4	2	4	22
52	5	5	3	5	1	4	23
53	3	4	3	3	4	3	20
54	3	3	3	4	5	4	22
55	5	5	3	4	3	4	24
56	5	5	4	5	5	4	28
57	4	4	4	3	1	3	19
58	3	4	3	3	3	4	20
59	5	4	3	4	3	4	23
60	5	5	5	5	3	3	26
61	2	4	3	4	3	3	19
62	4	4	4	1	1	2	16
63	4	4	4	3	1	4	20
64	4	4	4	4	2	4	22
65	4	3	3	3	4	4	21
66	4	5	4	4	1	4	22
67	4	5	5	3	1	1	19
68	4	4	5	5	2	3	23
69	5	5	5	5	4	4	28
70	4	4	4	5	4	4	25
71	1	4	4	2	5	5	21
72	4	4	4	5	4	4	25
73	4	4	3	4	2	4	21
74	4	4	4	4	2	2	20
75	4	2	3	3	4	4	20
76	3	2	2	4	4	5	20
77	4	4	2	4	4	4	22

78	3	4	3	4	4	4	22
79	5	5	4	5	4	4	27
80	3	3	3	3	4	4	20
81	5	5	5	5	3	4	27
82	5	5	4	5	3	4	26
83	4	2	4	4	4	2	20
84	5	4	3	5	4	4	25
85	5	4	3	3	3	4	22
86	4	4	3	3	2	4	20
87	4	5	3	3	3	5	23
88	5	5	4	4	1	2	21
89	4	4	3	2	5	4	22
90	4	4	3	4	4	4	23
91	4	5	3	4	4	4	24
92	4	4	4	4	2	2	20
93	4	4	4	4	3	4	23
94	4	4	4	4	3	4	23
95	4	4	4	4	4	4	24
96	4	4	4	5	3	4	24
97	5	4	5	4	3	2	23
98	5	5	5	5	2	2	24
99	5	5	4	5	4	2	25
100	4	4	1	2	5	4	20
101	4	2	2	4	3	3	18
102	5	5	5	5	1	1	22
103	4	5	4	4	3	5	25
104	4	5	4	4	3	3	23
105	5	5	4	5	5	1	25
106	4	4	4	4	1	2	19
107	4	4	3	4	3	4	22
108	4	4	4	5	2	4	23
109	4	4	4	4	4	4	24

M A K A S S A R

## HASIL KOESIONER KUALITAS LAYANAN

JURUSAN :

MATEMATIKA	: RESPONDEN 1-40
BAHASA INDONESIA	: RESPONDEN 41-75
PKn	: RESPONDEN 76-109

RESPONDEN	BUTIR SOAL/ITEM										TOTAL
	1	2	3	4	5	6	7	8	9	10	
1	4	4	4	4	4	4	4	4	4	4	40
2	4	4	4	3	4	4	4	4	4	4	39
3	4	4	4	4	4	4	5	4	4	5	42
4	3	4	4	4	3	3	4	3	3	4	35
5	5	5	5	5	5	5	5	5	5	5	50
6	3	4	4	4	3	4	4	4	4	5	39
7	5	5	4	4	5	5	5	5	5	5	48
8	4	4	4	4	5	5	4	5	5	4	44
9	4	4	4	3	2	2	3	3	4	4	33
10	5	5	4	5	4	4	4	5	4	5	45
11	5	5	4	5	4	4	4	5	4	5	45
12	4	4	4	3	4	4	4	4	4	4	39
13	5	5	4	4	5	5	5	5	5	5	48
14	4	4	5	5	4	4	4	4	5	5	44
15	5	5	5	5	4	4	5	5	5	5	48
16	4	4	3	3	4	4	5	5	4	4	40
17	5	5	5	4	4	4	4	5	5	4	45
18	4	4	4	4	4	4	4	4	3	4	39
19	5	5	4	4	4	4	4	3	4	5	42
20	5	5	4	3	4	4	4	2	3	5	39
21	3	4	2	3	3	4	4	4	3	4	34
22	5	5	5	5	5	5	5	5	5	5	50
23	5	5	3	4	5	5	5	4	4	5	45
24	5	4	4	4	4	4	4	4	4	4	41
25	5	5	4	4	5	4	5	5	4	5	46
26	5	5	5	5	5	5	5	5	5	5	50
27	4	4	3	3	3	4	4	4	3	4	36
28	5	5	5	5	5	5	5	5	5	5	50
29	5	5	5	5	5	5	5	5	5	5	50
30	4	4	4	3	4	4	4	4	4	4	39
31	5	5	5	4	5	5	5	5	5	5	49
32	4	5	5	5	4	5	5	5	5	5	48

33	5	4	4	4	5	5	5	4	5	5	46
34	5	5	5	5	5	5	5	5	5	5	50
35	5	5	5	5	5	5	5	5	4	5	49
36	5	5	4	5	5	5	5	5	5	5	49
37	4	4	4	5	4	4	4	5	5	5	44
38	5	5	5	5	5	5	5	5	5	5	50
39	3	4	4	4	3	4	3	3	4	4	36
40	4	4	4	4	4	5	5	5	4	4	43
41	5	5	5	4	5	5	5	5	4	5	48
42	4	4	4	5	4	4	4	4	4	4	41
43	5	5	4	3	4	4	4	4	4	4	41
44	4	4	5	4	4	4	4	4	4	4	41
45	3	3	3	4	4	4	4	4	4	2	35
46	4	4	5	4	4	4	4	4	4	5	42
47	4	4	5	4	5	4	4	4	4	5	43
48	4	4	5	4	5	4	4	4	4	5	43
49	5	5	5	5	4	4	3	3	4	4	42
50	5	5	5	5	5	5	5	5	5	5	50
51	5	5	4	5	5	5	5	5	4	4	47
52	5	5	5	5	5	5	5	5	5	5	50
53	4	4	4	4	4	4	4	4	4	4	40
54	5	4	4	4	4	4	4	4	4	4	41
55	5	5	5	4	5	5	5	5	5	5	49
56	5	5	5	5	2	2	5	5	3	4	41
57	5	5	5	5	5	5	5	5	5	5	50
58	5	5	4	4	5	5	5	5	5	5	48
59	5	5	4	4	5	5	5	5	5	5	48
60	5	5	5	5	5	5	5	5	5	5	50
61	4	4	4	4	5	5	5	5	4	5	45
62	4	4	5	4	5	4	4	4	4	5	43
63	3	3	3	3	2	2	3	3	2	3	27
64	3	3	3	4	3	3	4	3	3	4	33
65	4	4	4	4	4	4	5	4	4	4	41
66	5	5	5	5	5	5	5	5	5	5	50
67	5	5	4	4	5	5	5	5	5	5	48
68	4	4	4	4	5	5	4	5	5	5	45
69	5	5	5	5	5	5	5	5	4	5	49
70	5	5	5	4	5	5	5	5	4	5	48
71	5	5	5	5	5	5	5	5	5	5	50
72	4	5	5	5	5	5	5	5	5	5	49
73	5	5	1	5	5	5	5	5	5	5	46
74	5	5	3	4	4	3	4	3	5	4	40
75	2	3	4	3	2	3	4	3	3	3	30
76	5	5	3	5	5	5	5	5	5	5	48



## Reliability kualitas layanan

Scale: ALL VARIABLES

### Reliability Statistics

Cronbach's Alpha	N of Items
.778	11

### Item Statistics

	Mean	Std. Deviation	N
I1	4.4312	.69877	109
I2	4.4771	.61759	109
I3	4.2844	.78282	109
I4	4.2752	.67866	109
I5	4.3670	.80116	109
I6	4.4128	.73549	109
I7	4.4862	.60269	109
I8	4.4220	.77332	109
I9	4.3578	.68749	109
I10	4.5780	.62795	109
TOT	44.0917	5.37060	109

### Item-Total Statistics

	Scale Mean if Item Deleted	Scale Variance if Item Deleted	Corrected Item-Total Correlation	Cronbach's Alpha if Item Deleted
I1	83.7523	105.133	.681	.759
I2	83.7064	105.857	.719	.760
I3	83.8991	105.980	.545	.763
I4	83.9083	105.084	.706	.759
I5	83.8165	101.781	.801	.749
I6	83.7706	102.882	.801	.752
I7	83.6972	105.435	.774	.759
I8	83.7615	102.498	.784	.751
I9	83.8257	103.942	.782	.755
I10	83.6055	104.723	.798	.757



TOT	44.0917	28.843	1.000	.920
-----	---------	--------	-------	------

#### Scale Statistics

Mean	Variance	Std. Deviation	N of Items
88.1835	115.373	10.74120	11

### Reliability Label halal

#### Scale: ALL VARIABLES

#### Case Processing Summary

		N	%
Cases	Valid	109	100.0
	Excluded <sup>a</sup>	0	.0
	Total	109	100.0

a. Listwise deletion based on all variables in the procedure.

#### Reliability Statistics

Cronbach's Alpha	N of Items
.654	7

#### Item Statistics

	Mean	Std. Deviation	N
H1	4.1009	.81587	109
H2	4.0000	.83887	109
H3	3.6606	.80760	109
H4	3.8716	.85094	109
H5	3.0183	1.22461	109
H6	3.6514	.92672	109
TOTH	22.3028	2.59809	109

**Item-Total Statistics**

	Scale Mean if Item Deleted	Scale Variance if Item Deleted	Corrected Item-Total Correlation	Cronbach's Alpha if Item Deleted
H1	40.5046	22.826	.450	.612
H2	40.6055	23.297	.370	.626
H3	40.9450	23.423	.374	.626
H4	40.7339	21.679	.580	.584
H5	41.5872	23.374	.480	.668
H6	40.9541	25.507	.568	.683
TOTH	22.3028	6.750	1.000	.293

**Scale Statistics**

Mean	Variance	Std. Deviation	N of Items
44.6055	27.000	5.19619	7

NPARTESTS  
 /K-S (NORMAL) =RES\_1  
 /MISSING ANALYSIS.

**NPar Tests**

**Notes**

Output Created	17-APR-2017 23:57:30
Comments	
Input	Active Dataset DataSet0 Filter <none> Weight <none> Split File <none> N of Rows in Working Data 109 File Definition of Missing User-defined missing values are treated as missing. Missing Value Handling Statistics for each test are based on all cases with valid data for the variable(s) used in that test. Cases Used

Syntax		NPART TESTS	
		/K-S(NORMAL)=RES_1	
		/MISSING ANALYSIS.	
	Processor Time		00:00:00.02
Resources	Elapsed Time		00:00:00.03
	Number of Cases Allowed <sup>a</sup>		196608

a. Based on availability of workspace memory.

[DataSet0]

### One-Sample Kolmogorov-Smirnov Test

		Unstandardized Residual
N		109
Normal Parameters <sup>a,b</sup>	Mean	0E-7
	Std. Deviation	1.70115747
Most Extreme Differences	Absolute	.413
	Positive	.291
	Negative	-.413
Kolmogorov-Smirnov Z		4.314
Asymp. Sig. (2-tailed)		.000

a. Test distribution is Normal.

b. Calculated from data.

```

REGRESSION
  /MISSING LISTWISE
  /STATISTICS COEFF OUTS R ANOVA
  /CRITERIA=PIN(.05) POUT(.10)
  /NOORIGIN
  /DEPENDENT Y
  /METHOD=ENTER X1 X2
  /RESIDUALS HISTOGRAM(ZRESID) NORMPROB(ZRESID)
  /SAVE RESID.

```

## Regression

### Notes

Output Created		18-APR-2017 00:22:16
Comments		
Input	Active Dataset	DataSet0
	Filter	<none>
	Weight	<none>
	Split File	<none>
	N of Rows in Working Data File	109
Missing Value Handling	Definition of Missing	User-defined missing values are treated as missing.
	Cases Used	Statistics are based on cases with no missing values for any variable used.
Syntax		REGRESSION
		/MISSING LISTWISE
		/STATISTICS COEFF OUTS R ANOVA
		/CRITERIA=PIN(.05) POUT(.10)
		/NOORIGIN
		/DEPENDENT Y
		/METHOD=ENTER X1 X2
		/RESIDUALS
		HISTOGRAM(ZRESID)
		NORMPROB(ZRESID)
Resources		/SAVE RESID.
	Processor Time	00:00:01.33
	Elapsed Time	00:00:01.62
	Memory Required	2044 bytes
	Additional Memory Required for Residual Plots	648 bytes
Variables Created or Modified	RES_2	Unstandardized Residual

[DataSet0]

**Variables Entered/Removed<sup>a</sup>**

Model	Variables Entered	Variables Removed	Method
1	X2, X1 <sup>b</sup>	.	Enter

a. Dependent Variable: Y

b. All requested variables entered.

**Model Summary<sup>b</sup>**

Model	R	R Square	Adjusted R Square	Std. Error of the Estimate
1	.961 <sup>a</sup>	.924	.923	1.71713

a. Predictors: (Constant), X2, X1

b. Dependent Variable: Y

**ANOVA<sup>a</sup>**

Model		Sum of Squares	df	Mean Square	F	Sig.
1	Regression	3805.657	2	1902.828	645.346	.000 <sup>b</sup>
	Residual	312.545	106	2.949		
	Total	4118.202	108			

a. Dependent Variable: Y

b. Predictors: (Constant), X2, X1

**Coefficients<sup>a</sup>**

Model		Unstandardized Coefficients		Standardized Coefficients	t	Sig.
		B	Std. Error	Beta		
1	(Constant)	2.427	1.905		1.274	.205
	X1	.913	.064	.384	14.321	.000
	X2	.983	.031	.855	31.871	.000

a. Dependent Variable: Y

### Residuals Statistics<sup>a</sup>

	Minimum	Maximum	Mean	Std. Deviation	N
Predicted Value	47.2262	76.2243	66.1284	5.93612	109
Residual	-11.51952	1.16983	.00000	1.70116	109
Std. Predicted Value	-3.184	1.701	.000	1.000	109
Std. Residual	-6.709	.681	.000	.991	109

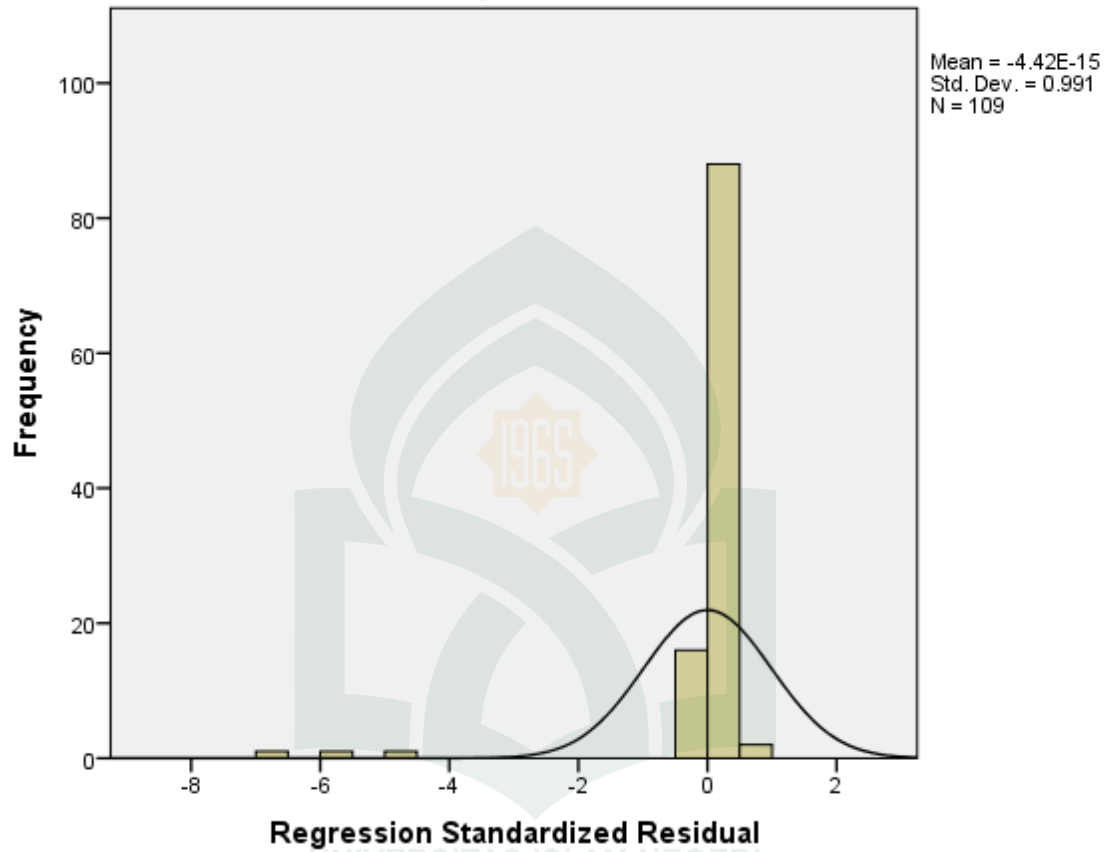
a. Dependent Variable: Y

### Charts

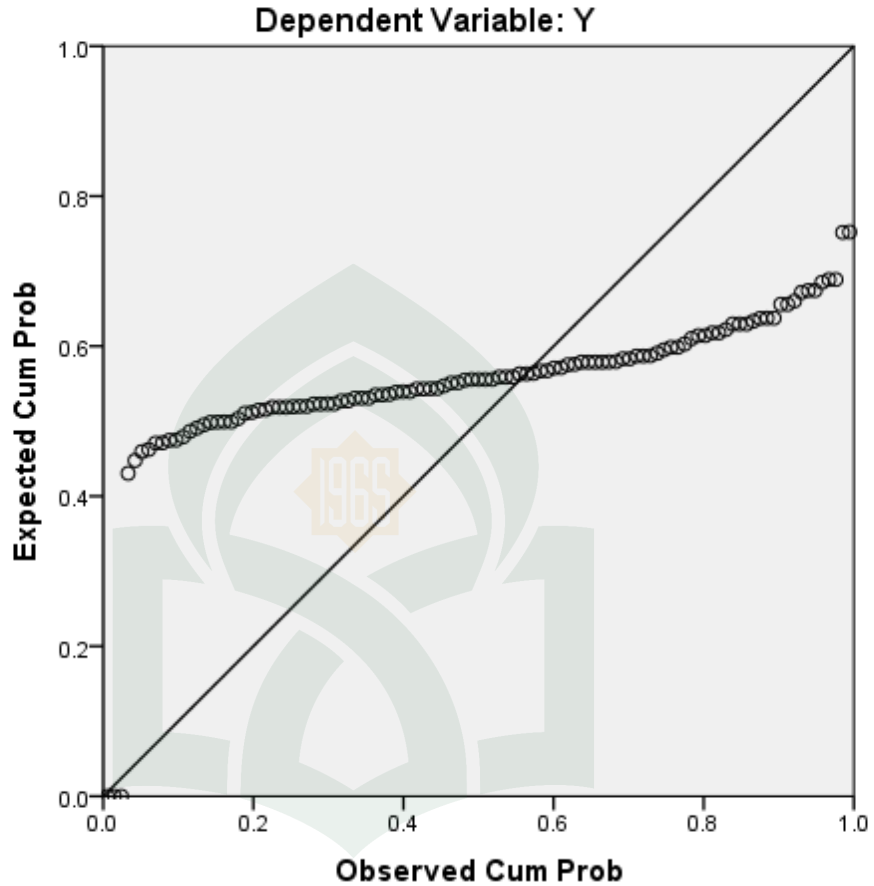


### Histogram

Dependent Variable: Y



### Normal P-P Plot of Regression Standardized Residual



### Regression

[DataSet0]

#### Variables Entered/Removed<sup>a</sup>

Model	Variables Entered	Variables Removed	Method
1	X2, X1 <sup>b</sup>		. Enter

a. Dependent Variable: Y

b. All requested variables entered.

#### Model Summary<sup>b</sup>

Model	R	R Square	Adjusted R Square	Std. Error of the Estimate
1	.961 <sup>a</sup>	.924	.923	1.71713

a. Predictors: (Constant), X2, X1

b. Dependent Variable: Y



**ANOVA<sup>a</sup>**

Model		Sum of Squares	df	Mean Square	F	Sig.
1	Regression	3805.657	2	1902.828	645.346	.000 <sup>b</sup>
	Residual	312.545	106	2.949		
	Total	4118.202	108			

a. Dependent Variable: Y

b. Predictors: (Constant), X2, X1

**Coefficients<sup>a</sup>**

Model		Unstandardized Coefficients		Standardized Coefficients	t	Sig.	Collinearity Statistics	
		B	Std. Error	Beta			Tolerance	VIF
1	(Constant)	2.427	1.905		1.274	.205		
	Kualitas layanan	.913	.064	.384	14.321	.000	.995	1.005
	Libelisasi	.983	.031	.855	31.871	.000	.995	1.005

a. Dependent Variable: Y

**Collinearity Diagnostics<sup>a</sup>**

Model	Dimension	Eigenvalue	Condition Index	Variance Proportions		
				(Constant)	X1	X2
1	1	2.982	1.000	.00	.00	.00
	2	.013	15.188	.00	.48	.59
	3	.005	24.516	1.00	.51	.41

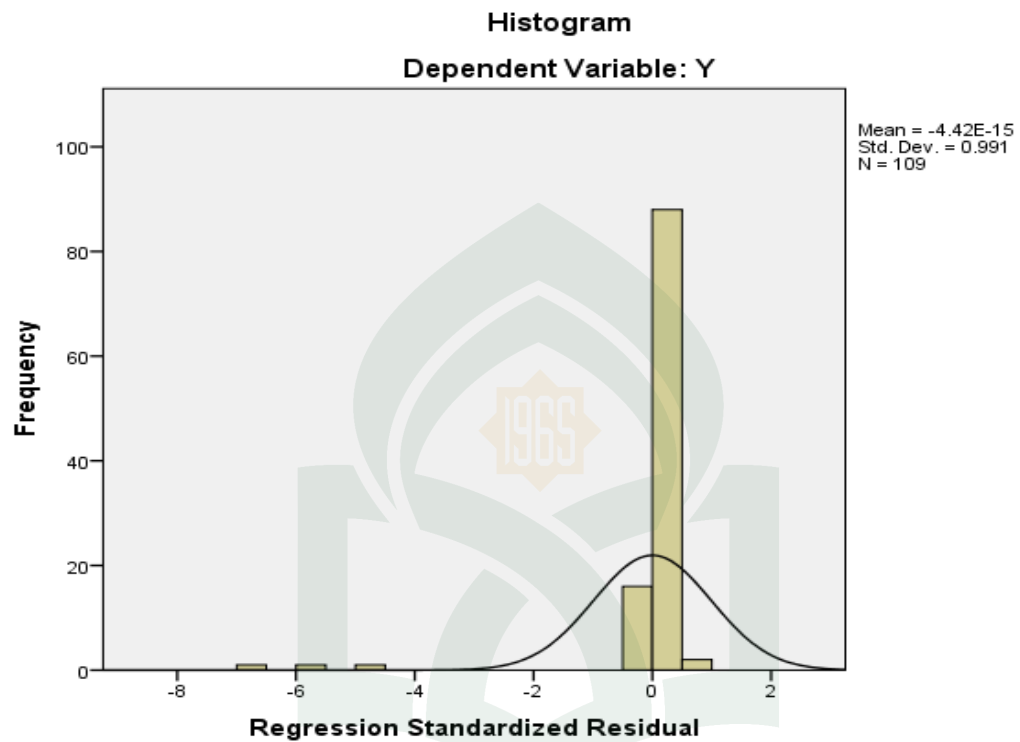
a. Dependent Variable: Y

**Residuals Statistics<sup>a</sup>**

	Minimum	Maximum	Mean	Std. Deviation	N
Predicted Value	47.2262	76.2243	66.1284	5.93612	109
Residual	-11.51952	1.16983	.00000	1.70116	109
Std. Predicted Value	-3.184	1.701	.000	1.000	109
Std. Residual	-6.709	.681	.000	.991	109

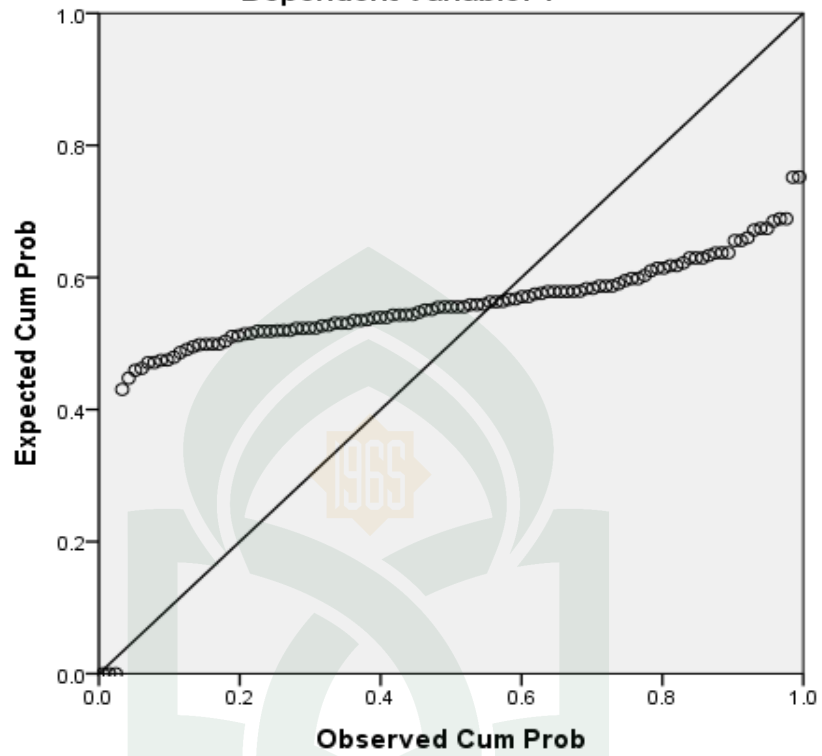
a. Dependent Variable: Y

## Charts



Normal P-P Plot of Regression Standardized Residual

Dependent Variable: Y



## Regression

[DataSet0]

### Variables Entered/Removed<sup>a</sup>

Model	Variables Entered	Variables Removed	Method
1	X2, X1 <sup>b</sup>	.	Enter

a. Dependent Variable: Y

b. All requested variables entered.

### Model Summary

Model	R	R Square	Adjusted R Square	Std. Error of the Estimate
1	.961 <sup>a</sup>	.924	.923	1.71713

a. Predictors: (Constant), X2, X1

### ANOVA<sup>a</sup>

Model		Sum of Squares	df	Mean Square	F	Sig.
1	Regression	3805.657	2	1902.828	645.346	.000 <sup>b</sup>
	Residual	312.545	106	2.949		
	Total	4118.202	108			

a. Dependent Variable: Y

b. Predictors: (Constant), X2, X1

### Coefficients<sup>a</sup>

Model		Unstandardized Coefficients		Standardized Coefficients	t	Sig.
		B	Std. Error	Beta		
1	(Constant)	2.427	1.905		1.274	.205
	X1	.913	.064	.384	14.321	.000
	X2	.983	.031	.855	31.871	.000

a. Dependent Variable: Y

## T-Test

[DataSet0]

### Group Statistics

	VAR00023	N	Mean	Std. Deviation	Std. Error Mean
TOTH	Muslim	75	21.8533	2.37494	.27423
	non muslim	34	23.2941	2.82338	.48421

### Independent Samples Test

	Levene's Test for Equality of Variances	t-test for Equality of Means								
		F	Sig.	t	df	Sig. (2-tailed)	Mean Difference	Std. Error Difference	95% Confidence Interval of the Difference	
									Lower	Upper
TOTH	Equal variances assumed	1.486	.226	-2.763	107	.007	-1.44078	.52137	-2.47434	-.40722
	Equal variances not assumed			-2.589	55.040	.012	-1.44078	.55647	-2.55596	-.32561