



**HUBUNGAN PENYEDIAAN AIR MINUM DAN PEMANFAATAN  
JAMBAN KELUARGA DENGAN KEJADIAN DIARE PADA ANAK  
BALITA DI KELURAHAN MALINO KECAMATAN TINGGIMONCONG  
KABUPATEN GOWA TAHUN 2010**



Skripsi

Diajukan untuk memenuhi salah satu syarat mencapai  
gelar Sarjana Kesehatan Masyarakat Jurusan Kesehatan Masyarakat  
Pada Fakultas Ilmu Kesehatan  
UIN Alauddin Makassar

Oleh  
I M R A N . S  
NIM. 70200106076

**FAKULTAS ILMU KESEHATAN  
UNIVERSITAS ISLAM NEGERI ALAUDDIN  
MAKASSAR  
2010**



## PERNYATAAN KEASLIAN SKRIPSI

Dengan penuh kesadaran, penyusun yang bertanda tangan dibawah ini menyatakan bahwa skripsi ini benar adalah hasil karya penyusun sendiri. Jika dikemudian hari terbukti bahwa ia merupakan duplikat, tiruan, plagiat atau dibuat oleh orang lain, sebagian atau seluruhnya, maka skripsi dan gelar sarjana yang diperoleh karena batal demi hukum.

Makassar, Septamber 2010

Penyusun,

Imran.s

Nim : 70200106076



UNIVERSITAS ISLAM NEGERI  
**ALAUDDIN**  
M A K A S S A R



## ABSTRAK

**Nama Penyusun** : IMRAN  
**Nim** : 70200106076  
**Judul** : **Hubungan Penyediaan Air Minum dan Pemanfaatan Jamban Keluarga dengan Kejadian Diare Pada Anak Balita di Kelurahan Malino Kecamatan Tinggimoncong Kabupaten Gowa.**

---

---

Penyakit diare merupakan salah satu masalah kesehatan masyarakat di negara-negara berkembang. Penyakit diare ini menempati urutan kedua dari penyakit terbanyak di dunia dan diperkirakan terdapat 1 milyar kejadian diare pada anak balita setiap tahunnya. Berdasarkan studi pendahuluan di wilayah kerja Puskesmas Tinggimoncong pada tahun 2008 diperoleh anak balita yang menderita diare sebanyak 205 penderita (34,2%), dan tahun 2009 sebanyak 310 penderita (35,1%). Pemerintah Kab. Gowa melalui Dinas Kesehatan telah melakukan berbagai upaya untuk menurunkan angka kesakitan dan kematian akibat kejadian diare di wilayah kerjanya, termasuk di wilayah kerja Puskesmas Tinggimoncong dengan menggalakkan pemanfaatan Puskesmas/Puskesmas Pembantu, memfasilitasi pengadaan jamban keluarga (MCK) dan penyediaan air bersih yang memenuhi syarat kesehatan, serta melakukan penyuluhan untuk merubah perilaku masyarakat dengan membiasakan mencuci tangan dengan air mengalir.

Tujuan dari penelitian adalah untuk mengetahui hubungan penyediaan air minum dan pemanfaatan jamban keluarga dengan kejadian diare pada anak balita di Kelurahan Malino Kecamatan Tinggimoncong Kab. Gowa.

Metode penelitian ini adalah penelitian *survey analitik* dengan rancangan *Cross Sectional Study*. Cara pengambilan sampel dengan Purposive Sampling sebanyak 46 responden. Instrumen yang digunakan dalam penelitian ini adalah lembar observasi dan kuesioner. Data dalam penelitian ini dianalisis dengan menggunakan uji *Chi-square* dengan nilai  $\alpha = 0,05$ .

Dari hasil analisis uji Chi-Square penyediaan air minum dengan kejadian diare pada anak balita diperoleh nilai  $p = 0,000$ , dan pemanfaatan jamban keluarga dengan kejadian diare pada anak balita diperoleh nilai  $p = 0,000$ .

Hasil penelitian ini disarankan antara lain kepada pihak Puskesmas Tinggimoncong khususnya petugas promosi kesehatan dan kesehatan lingkungan serta kader posyandu agar lebih meningkatkan penyuluhan tentang pentingnya penyediaan air minum dan pemanfaatan jamban keluarga yang memenuhi syarat kesehatan, lebih memperhatikan perilaku hidup bersih dan sehat dengan membiasakan mencuci tangan menggunakan air mengalir sehingga dapat meningkatkan status kesehatan anak balita.



## KATA PENGANTAR



*Assalamu Alaikum Wr. Wb.*

Syukur Alhamdulillah penulis panjatkan kehadiran Allah SWT, atas rahmat dan izin-Nya jualah sehingga penulis dapat menyelesaikan skripsi dengan judul *Hubungan Penyediaan Air Minum dan pemanfaatan Jamban Keluarga dengan Kejadian Diare Pada Anak Balita di Kelurahan Malino Kec. Tinggimoncong Kab. Gowa Tahun 2010* dengan baik. Shalawat dan salam atas junjungan Nabi Muhammad SAW sebagai rahmatan lilalamin yang telah mengantarkan umatnya dari jalan kegelapan ke jalan yang terang benderang.

Skripsi ini dibuat Untuk Memenuhi Salah Satu Syarat Untuk Mencapai Gelar Sarjana Kesehatan Masyarakat Jurusan Kesehatan Lingkungan pada Fakultas Ilmu Kesehatan UIN Alauddin Makassar.

Penulis menyadari bahwa penulisan skripsi ini dapat selesai karena adanya bantuan dan kerja sama dari berbagai pihak. Oleh karena itu, pada kesempatan ini penulis menyampaikan rasa terima kasih tak terhingga buat kedua orang tua, saudara-saudara dan keluargaku atas bantuan baik materi maupun dukungannya, serta penghormatan yang sebesar-besarnya kepada :

1. Rektor Universitas Islam Negeri Alauddin Makassar, Prof. Dr. Azhar Arsyad, MA.
2. Dekan Fakultas Ilmu Kesehatan UIN Alauddi Makassar, Dr. dr. Furqaan Naim, Msc. Ph. D atas izinnya untuk melakukan penelitian.



3. Ketua Jurusan Kesehatan Masyarakat FIK UIN Alauddin Makassar, Andi Susilawati, S.Si. M. Kes atas izinnya untuk melakukan penelitian.
4. Dosen Pembimbing I, dr. Muchlis Manguluang, M.Kes, atas bimbingan, petunjuk dan saran serta motivasinya
5. Dosen Pembimbing II, M. Fais Satrianegara, SKM, MARS, atas bimbingan, petunjuk dan saran serta motivasinya.
6. Dosen Penguji I. Hj. Syarfaini, SKM., M.Kes. atas petunjuk, saran dan motivasinya.
7. Dosen Penguji II, Prof. DR .Darussalam,M.Ag atas petunjuk, saran dan motivasinya
8. Bapak dan Ibu Dosen Jurusan Kesehatan Masyarakat FIK UIN Alauddin Makassar yang telah mendorong dan membantu penelitian..
9. Orang tua tercinta dan saudara-saudaraku tersayang yang telah memberikan doa restu dan motivasi serta bantuan baik materi maupun spiritual sehingga penulis dapat menyelesaikan skripsi ini.
10. Seluruh dosen dan staf UIN Alauddin Makassar.
11. Sahabat-sahabat yang telah membantu dalam penyusunan skripsi ini baik bantuan materi maupun non materi, dan semua pihak yang telah turut berpartisipasi dalam penyusunan skripsi ini yang tidak dapat penulis sebutkan namanya satu persatu.

Dalam penulisan skripsi ini penulis menyadari bahwa skripsi ini masih jauh dari kesempurnaan. Oleh karena itu, dengan lapang dada penulis menerima kritikan dan saran yang konstruktif demi sempurnanya skripsi ini.




Akhirnya penulis mengucapkan terima kasih atas segala kebaikan dan bantuan yang diberikan semoga mendapat balasan yang setimpal dari Allah SWT.

*Wassalam.*

Makassar, September 2010

Penulis,



**IMRAN.S**  
**NIM. 70200106076**



## DAFTAR ISI

<b>HALAMAN JUDUL</b> .....	i
<b>LEMBAR PENGESAHAN</b> .....	ii
<b>ABSTRAK</b> .....	iii
<b>KATA PENGANTAR</b> .....	iv
<b>DAFTAR ISI</b> .....	v
<b>DAFTAR TABEL</b> .....	vi
<b>DAFTAR LAMPIRAN</b> .....	vii
<b>BAB I. PENDAHULUAN</b> .....	1
A. Latar Belakang Masalah .....	1
B. Rumusan Masalah .....	4
C. Tujuan Penelitian .....	5
1. Tujuan Umum .....	5
2. Tujuan Khusus .....	5
D. Manfaat Penelitian .....	5
<b>BAB II. TINJAUAN PUSTAKA</b> .....	7
A. Tinjauan Umum Tentang Penyediaan Air Minum .....	7
1. Air Bersih .....	7
2. Air Minum .....	11
A. Tinjauan Umum Tentang Pemanfaatan Jamban Keluarga .....	14
1. Ketersediaan Jamban Keluarga .....	14
2. Pemanfaatan Jamban Keluarga .....	16



B. Tinjauan Umum Tentang Kejadian Diare .....	19
1. Pengertian .....	19
2. Penyebab .....	20
3. Manifestasi Klinik .....	21
4. Akibat diare .....	22
5. Pedoman Penatalaksanaan Penyakit Diare .....	22
6. Pencegahan Penyakit Diare .....	23
C. Faktor-Faktor Yang Mempengaruhi Kejadian Diare .....	24
1. Air minum .....	24
2. Jamban Keluarga .....	25
3. Cuci Tangan .....	25
4. Higienis.....	26
D. Tinjauan Umum Tentang Balita .....	28
1. Pengertian .....	28
2. Karakteristik Balita .....	28
<b>BAB III. KERANGKA KONSEP .....</b>	<b>31</b>
A Dasar Pemikiran Variabel yang Diteliti .....	31
B Pola Pikir Variabel yang Diteliti .....	33
C Defenisi Operasional dan Kriteria Objektif .....	34
D Hipotesis .....	35
<b>BAB IV. METODE PENELITIAN .....</b>	<b>36</b>
A Desain Penelitian .....	36
B Lokasi dan Waktu Penelitian .....	36
1 Lokasi .....	36





2 Waktu .....	36
C Populasi dan Sampel .....	37
1 Populasi .....	37
2 Sampel .....	37
D Instrumen Penelitian .....	37
E Pengumpulan Data .....	38
F Pengolahan dan Analisis Data .....	38
1 Pengolahan Data .....	38
2 Analisis Data .....	39
<b>BAB V. HASIL DAN PEMBAHASAN</b> .....	41
A. Hasil Penelitian .....	41
1 Pengantar .....	41
2 Gambaran Umum Lokasi Penelitian .....	42
3 Karakteristik Responden .....	44
4 Analisa univariat .....	46
5 Analisa bivariat .....	48
B. Pembahasan .....	50
1. Penyediaan Air Minum dengan Kejadian Diare Pada Anak Balita ....	50
2. Pemanfaatan Jamban Keluarga dengan Kejadian Diare Pada Anak Balita	
.....	53
<b>C. BAB VI. PENUTUP</b> .....	58
1 Kesimpulan .....	58
2 Saran .....	58



**DAFTAR PUSTAKA**

**LAMPIRAN-LAMPIRAN**





## DAFTAR TABEL

### Tabel

### Halaman

1. Tabel Analisis Statistik .....	40
2. Distribusi Frekuensi Responden Berdasarkan Kelompok Umur Di Kelurahan Malino Kecamatan Tinggimoncong Kabupaten Gowa Tahun 2010 .....	44
3. Distribusi Frekuensi Responden Berdasarkan Tingkat Pendidikan Di Kelurahan Malino Kecamatan Tinggimoncong Kabupaten Gowa Tahun 2010 .....	45
4. Distribusi Frekuensi Responden Berdasarkan Pekerjaan Di Kelurahan Malino Kecamatan Tinggimoncong Kabupaten Gowa Tahun 2010 .....	45
5. Distribusi Frekuensi Responden Berdasarkan Penyediaan Air Minum Di Kelurahan Malino Kecamatan Tinggimoncong Kabupaten Gowa Tahun 2010 .....	46
6. Distribusi Frekuensi Responden Berdasarkan Pemanfaatan Jamban Keluarga Di Kelurahan Malino Kecamatan Tinggimoncong Kabupaten Gowa Tahun 2010 .....	47
7. Distribusi Frekuensi Responden Berdasarkan Kejadian Diare Pada Anak Balita Di Kelurahan Malino Kecamatan Tinggimoncong Kabupaten Gowa Tahun 2010 .....	47
8. Analisis Hubungan Penyediaan Air Minum Dengan Kejadian Diare Pada Anak Balita Di Kelurahan Malino Kecamatan Tinggimoncong Kabupaten Gowa Tahun 2010 .....	48
9. Analisis Hubungan Pemanfaatan Jamban Keluarga Dengan Kejadian Diare Pada Anak Balita Di Kelurahan Malino Kecamatan Tinggimoncong Kabupaten Gowa Tahun 2010 .....	49



## DAFTAR LAMPIRAN

### Lampiran

1. Lembar kuesioner
2. Lembar observasi
3. Master table
4. Hasil analisis
5. Surat izin penelitian
6. Surat keterangan telah meneliti





# BAB I

## PENDAHULUAN

### A. Latar Belakang

Masalah kesehatan merupakan suatu problem utama dalam masyarakat. Sebagaimana diketahui bahwa saat ini masalah kesehatan tetap menjadi salah satu prioritas dalam pembangunan nasional, dimana pembangunan kesehatan ditujukan untuk tercapainya kemampuan untuk hidup sehat bagi setiap penduduk agar dapat mewujudkan derajat kesehatan secara optimal (Soekidjo Notoatmodjo, 2003).

Dalam Sistem Kesehatan Nasional (SKN), dicantumkan tujuan pembangunan nasional sebagai salah satu unsure kesejahteraan umum dan tujuan nasional. Untuk mencapai tujuan tersebut, bukan hanya diharapkan kesadaran dari individu, akan tetapi perlu adanya kesadaran bersama secara terintegrasi dan terpadu. Dengan demikian diharapkan masalah kesehatan yang terdapat ditengah-tengah masyarakat dapat diatasi (Soekidjo Notoatmodjo, 2003).

Penyakit diare merupakan salah satu masalah kesehatan masyarakat di negara-negara berkembang. Penyakit diare ini menempati urutan kedua dari penyakit terbanyak di dunia dan diperkirakan terdapat 1 milyar kejadian diare pada anak balita setiap tahunnya, yaitu mengalami rata-rata 3,3 kali kejadian diare pertahun (Soekidjo Notoatmodjo, 2003).

Penyakit diare di Indonesia sampai saat ini masih merupakan salah satu penyakit endemis dan masih sering menimbulkan kejadian luar biasa (KLB)



di masyarakat oleh karena seringnya terjadi peningkatan kasus-kasus pada saat atau musim-musim tertentu yaitu pada musim kemarau yang dingin dan pada puncak musim hujan. Menurut SKRT Depkes RI tahun 2004, 12% penyebab kematian adalah diare. Disebutkan akibat diare dari 1000 bayi, 70 bayi yang meninggal dunia sebelum merayakan ulang tahunnya yang pertama. Statistik menunjukkan bahwa setiap tahun diare menyerang 50 juta penduduk Indonesia dan 2/3 adalah balita dengan korban meninggal sekitar 600.000 jiwa (Widjaja, 2008).

Sampai saat ini penyakit diare masih merupakan masalah kesehatan masyarakat, khususnya di Provinsi Sulawesi Selatan. Hal ini dapat dilihat pada pencatatan dan pelaporan di sejumlah puskesmas dan rumah sakit di Sulawesi Selatan pada tahun 2008 dimana penyakit diare menduduki urutan ke-3 dari 10 besar penyakit utama dengan angka kesakitan sebesar 27,97/1000 penduduk. Sedangkan pada tahun 2009 tercatat jumlah kasus diare dengan angka kesakitan sebesar 27,25/1000 penduduk (Profil Dinkes Propinsi Sul-Sel, 2010).

Berdasarkan data yang diperoleh dari dinas kesehatan Kab. Gowa, diperoleh data penyakit diare dalam 2 tahun terakhir, yaitu periode tahun 2008 terdapat 11.119 penderita diantaranya terdapat anak balita sebanyak 315 orang (2,8%). Sedangkan pada tahun 2009 penderita diare menempati urutan pertama dari keseluruhan penyakit yang ada di Kab. Gowa yaitu sebanyak 11.520 penderita dan 265 orang (2,3%) diantaranya terjadi pada anak balita (Profil Dinkes Kab. Gowa, 2010).



Menurut data yang diperoleh dari hasil pencatatan dan pelaporan di Puskesmas Tinggimoncong, menunjukkan data bahwa pada tahun 2008 penyakit diare menduduki urutan ketiga yaitu 599 penderita (6,9%) dari 8690 pasien, dari jumlah tersebut anak balita yang menderita diare sebanyak 205 penderita (34,2%). Sedangkan pada tahun 2009 penyakit diare menduduki urutan pertama yaitu 883 penderita (6,8%) dari 13.013 pasien, dari jumlah tersebut anak balita yang menderita diare sebanyak 310 penderita (35,1%). Pada tahun 2010 periode Januari-Juli, balita yang menderita diare sebanyak 93 orang. Data lain didapatkan bahwa Kelurahan Malino menduduki peringkat teratas dalam kejadian diare di wilayah kerja puskesmas Tinggimoncong yaitu sebesar 45,4% (Data Puskesmas Tinggimoncong, 2010).

Dalam rangka perbaikan kesehatan masyarakat, pemerintah Indonesia dalam hal ini Departemen Kesehatan telah menyediakan fasilitas kesehatan masyarakat dalam bentuk pusat kesehatan masyarakat (Puskesmas). Puskesmas merupakan pusat pembangunan kesehatan masyarakat dan menyelenggarakan pelayanan kesehatan yang bermutu, merata, terjangkau dengan peran serta masyarakat secara aktif. Puskesmas juga melaksanakan upaya-upaya kesehatan promotif, preventif, kuratif dan rehabilitatif yang diselenggarakan secara menyeluruh, terpadu dan berkesinambungan. Dengan upaya tersebut diharapkan terwujud tujuan pembangunan kesehatan yaitu tercapainya kesadaran, kemauan dan kemampuan hidup sehat bagi setiap orang agar terwujud derajat kesehatan yang optimal (Soekidjo Notoatmodjo, 2003).



Pemerintah Kab. Gowa melalui Dinas Kesehatan telah melakukan berbagai upaya untuk menurunkan angka kesakitan dan kematian akibat kejadian diare di wilayah kerjanya, termasuk di wilayah kerja Puskesmas Tinggimoncong dengan menggalakkan pemanfaatan Puskesmas/Puskesmas Pembantu, memfasilitasi pengadaan jamban keluarga (MCK) dan penyediaan air bersih yang memenuhi syarat kesehatan, serta melakukan penyuluhan untuk merubah perilaku masyarakat dengan membiasakan mencuci tangan dengan air mengalir.

Dengan melihat masih tingginya angka kesakitan dan kematian akibat penyakit diare setiap tahunnya, khususnya pada anak balita, maka penulis tertarik untuk meneliti “hubungan penyediaan air minum dan pemanfaatan jamban keluarga dengan kejadian diare pada anak balita di Kelurahan Malino Kecamatan Tinggimoncong Kab. Gowa Tahun 2010”.

## **B. Rumusan Masalah**

Uraian ringkas dalam latar belakang diatas memberikan dasar bagi peneliti untuk merumuskan masalah penelitian sebagai berikut “Apakah ada hubungan penyediaan air minum dan pemanfaatan jamban keluarga dengan kejadian diare pada anak balita di Kelurahan Malino Kecamatan Tinggimoncong Kab. Gowa Tahun 2010?”





### **C. Tujuan Penelitian**

#### 1. Tujuan Umum

Untuk mengetahui hubungan penyediaan air minum dan pemanfaatan jamban keluarga dengan kejadian diare pada anak balita di Kelurahan Malino Kecamatan Tinggimoncong Kab. Gowa.

#### 2. Tujuan Khusus

- a. Untuk menganalisis hubungan penyediaan air minum dengan kejadian diare pada anak balita di Kelurahan Malino Kecamatan Tinggimoncong Kab. Gowa.
- b. Untuk menganalisis hubungan pemanfaatan jamban keluarga dengan kejadian diare pada anak balita di Kelurahan Malino Kecamatan Tinggimoncong Kab. Gowa.

### **D. Manfaat Penelitian**

#### 1. Bagi Peneliti

Merupakan pengalaman yang sangat berharga dalam memperluas wawasan dan ilmu pengetahuan tentang kejadian diare.

#### 2. Bagi Profesi Kesehatan

Dapat memberikan informasi bagi tenaga kesehatan lain agar dapat memberikan pemahaman kepada masyarakat untuk memperhatikan kondisi air minum dan memanfaatkan jamban sebaik-baiknya.



3. Bagi Instansi Tempat Penelitian

Merupakan salah satu sumber informasi bagi Dinas Kesehatan Kab. Gowa, khususnya Puskesmas Tinggimoncong dan Kelurahan Malino yang berhubungan dengan kejadian diare pada anak balita.

4. Bagi Institusi

Sebagai sumber referensi dan bahan bacaan bagi mahasiswa di UIN Alauddin Makassar, dan bagi peneliti-peneliti selanjutnya.

5. Bagi Masyarakat

Sebagai sumber informasi dan bahan bacaan yang diharapkan membawa dampak positif bagi masyarakat akan pentingnya menyediakan air minum yang syarat akan kesehatan dan memanfaatkan jamban dengan sebaik-baiknya.



## BAB II

### TINJAUAN PUSTAKA

#### A. Tinjauan Umum Tentang Penyediaan Air Minum

##### 1. Air Bersih

###### a. Defenisi

Air adalah kebutuhan yang sangat penting bagi kehidupan manusia. Manusia akan lebih cepat meninggal karena kekurangan air dari pada kekurangan makanan. Dalam tubuh manusia itu sendiri sebagian besar terdiri dari air, untuk anak-anak sekitar 65% dan untuk bayi sekitar 80% berat badan, sedangkan orang dewasa 55-6-% berat badan (Soekidjo Notoatmodjo, 2003: 152).

Air bersih adalah salah satu jenis sumber daya berbasis air yang bermutu baik dan biasa dimanfaatkan oleh manusia untuk dikonsumsi atau dalam melakukan aktivitas mereka sehari-hari termasuk diantaranya adalah sanitasi (Wikipedia, 2010).

Air bersih menurut SK Menteri Kesehatan Republik Indonesia No. 1405/MENKES/SK/XI/2002 adalah air yang dipergunakan untuk keperluan sehari-hari dan kualitasnya memenuhi persyaratan kesehatan air bersih sesuai peraturan perundang-undangan yang berlaku dan dapat diminum apabila dimasak (Menkes RI, 2005).



Allah SWT berfirman dalam Q.S al-Baqarah/2 : 22

الَّذِي جَعَلَ لَكُمُ الْأَرْضَ فِرَاشًا وَالسَّمَاءَ بِنَاءً وَأَنْزَلَ مِنَ السَّمَاءِ  
مَاءً فَأَخْرَجَ بِهِ مِنَ الثَّمَرَاتِ رِزْقًا لَكُمْ ۗ فَلَا تَجْعَلُوا لِلَّهِ أَنْدَادًا  
وَأَنْتُمْ تَعْلَمُونَ ﴿٢٢﴾

Terjemahnya :

*Dialah yang menjadikan bumi sebagai hamparan bagimu dan langit sebagai atap, dan dia menurunkan air (hujan) dari langit, lalu dia menghasilkan dengan hujan itu segala buah-buahan sebagai rezki untukmu; Karena itu janganlah kamu mengadakan sekutu-sekutu bagi Allah, padahal kamu Mengetahui.*

Pada tahun 2010, diperkirakan jumlah penduduk Indonesia mencapai 270 juta, jika setiap penduduk dipedesaan membutuhkan air 40-60 liter/hari dan penduduk perkotaan 80-100 liter/hari, maka rata-rata masyarakat membutuhkan 80 liter per orang perhari. Maka diperlukan kapasitas pelayanan 84.000 liter per detik, mengingat kondisi saat ini sasaran tersebut cukup sulit dicapai oleh pemerintah (Adi, 2010).

b. Sumber Air Bersih

1) Air tanah

Bisa diperoleh dari sumur bor, sumur gali, dan sumur pompa dangkal.

2) Air permukaan.

Misalnya air sungai, air danau, air rawa, dan air laut yang harus diolah terlebih dahulu sebelumnya



3) Air hujan.

Sudah merupakan air bersih asalkan penampungannya dilakukan dengan benar

4) Air sumur.

Sumber air yang paling banyak digunakan penduduk Indonesia (Nadia, 2008).

c. Syarat-syarat air bersih

1) Syarat Kualitas :

a) Syarat fisik, antara lain :

- (1) Air harus bersih dan tidak keruh
- (2) Tidak berwarna apapun.
- (3) Tidak berasa apapun.
- (4) Tidak berbau apapun.
- (5) Suhu antara 10-25 C (sejuk).
- (6) Tidak meninggalkan endapan.

b) Syarat kimiawi antara lain :

- (1) Tidak mengandung bahan kimiawi yang mengandung racun.
- (2) Tidak mengandung zat-zat kimiawi yang berlebihan.
- (3) Cukup yodium.
- (4) pH air antara 6,5 – 9,2.



c) Syarat mikrobiologi antara lain :

Tidak mengandung kuman-kuman penyakit seperti disentri, tipus, kolera, dan bakteri patogen penyebab penyakit.

2) Syarat Kuantitas :

Air harus memenuhi kebutuhan keluarga, yaitu 100 liter sehari untuk 2-3 orang (Nadia, 2008).

d. Fungsi Air Bersih

- 1) Pemakaian domestic. seperti makan, minum, mandi, dan mencuci.
- 2) Pemakaian industri.
- 3) Transportasi.
- 4) Sumber tenaga.
- 5) Pertanian dan Perternakan.
- 6) Rekreasi.
- 7) Penelitian atau ilmu pengetahuan.
- 8) Penguraian kotoran.
- 9) Kebudayaan, spiritual.
- 10) dan lain-lain (Nadia, 2008).

e. Tahap Pemeliharaan Air Yang Bersih

1) Tahap Pengambilan

Dapat memakai pompa, ember, kran atau selang yang bersih.

2) Tahap Pengangkutan Air

Menggunakan wadah yang tertutup agar dalam perjalanan tidak tumpah.



### 3) Tahap Penyimpanan Air

Air disimpan pada tempat yang bersih , lebih tinggi dari lantai dan jauh dari tempat sampah.

### 4) Tahap Pemasakan

Menggunakan tempat yang tidak mudah berkarat dan dimasak sampai mendidih.

### 5) Tahap Penyimpanan Air Masak

Harus selalu ditutup dan tidak mudah dimasuki debu, serangga atau binatang lainya.

### 6) Tahap Penyajian

Gelas atau cangkir, teko harus bersih. Jauhkan dari benda-benda yang kotor dan jangan campur dengan air mentah (Nadia, 2008).

## 2. Air Minum

### a. Defenisi

Air minum adalah air yang digunakan untuk konsumsi manusia. Menurut departemen kesehatan, syarat-syarat air minum adalah tidak berasa, tidak berbau, tidak berwarna, tidak mengandung mikroorganisme yang berbahaya, dan tidak mengandung logam berat. Air minum adalah air yang melalui proses pengolahan ataupun tanpa proses pengolahan yang memenuhi syarat kesehatan dan dapat langsung di minum (Keputusan Menteri Kesehatan Nomor 907 Tahun 2002) (Wikipedia, 2010).



b. Syarat-Syarat air minum

Untuk konsumsi air minum menurut Departemen Kesehatan, syarat-syarat air minum adalah tidak berasa, tidak berbau, tidak berwarna, dan tidak mengandung logam berat. Walaupun air dari sumber alam dapat diminum oleh manusia, terdapat risiko bahwa air ini telah tercemar oleh bakteri (misalnya *Escherichia coli*) atau zat-zat berbahaya. Walaupun bakteri dapat dibunuh dengan memasak air hingga 100 °C, banyak zat berbahaya, terutama logam, tidak dapat dihilangkan dengan cara ini.

c. Kategori Air Minum

Untuk mengukur kadar kemurnian air dari mineral anorganik digunakan TDS meter (*Total Dissolved Solids meter*), yaitu alat untuk mengukur total zat padat yang terlarut dalam zat cair. Satuan yang digunakan adalah ppm (*part per million*) atau bagian per sejuta.

Pembagian kategori air menurut total zat padat yang terkandung di dalamnya (TDS) adalah :

- 1) > 100 ppm : bukan air minum
- 2) 10 - 100 ppm: air minum
- 3) 1 - 10 ppm : air murni
- 4) 0 ppm : air organik (Wikipedia, 2010).

d. Cara Mendapatkan Air Minum Sehat

Ada beberapa cara untuk mendapatkan air minum sehat, antara lain :





- 1) Merebus: Air bersih direbus sampai matang (mendidih) dan biarkan mendidih (tetap jerang air di atas kompor yang menyala, jangan matikan kompor) selama 3-5 menit untuk memastikan kuman-kuman yang ada di air tersebut telah mati.
- 2) Sodis (Solar Disinfection) atau pemanasan air dengan menggunakan tenaga matahari. Air bersih dimasukkan ke dalam botol bening kemudian diletakkan di atas genteng rumah selama 4-6 jam saat cuaca panas atau 6-8 jam saat cuaca berawan. Panas matahari dan sinar ultra violet akan membunuh kuman-kuman yang ada di air sehingga air menjadi layak minum.
- 3) Klorinasi, atau proses pemberian cairan yang mengandung klorin untuk membunuh bakteri dan kuman yang ada di dalam air bersih. Salah satunya yang tersedia adalah “Air Rahmat” yang siap untuk dipakai pada tingkat rumah tangga.
- 4) Ozonisasi adalah penyaringan dengan jalan menguapkan air sehingga sisa-sisa mineral mati (junk) yang masih melekat dalam air menjadi hilang.
- 5) Depot air minum isi ulang (Damiu) (Wikipedia, 2010).



## **B. Tinjauan Umum Tentang Pemanfaatan Jamban Keluarga**

### **1. Ketersediaan Jamban Keluarga**

Jamban merupakan sanitasi dasar penting yang harus dimiliki setiap masyarakat. Sebenarnya masyarakat sadar dan mengerti arti pentingnya mempunyai jamban sendiri dirumah. Alasan utama yang selalu diungkapkan masyarakat mengapa sampai saat ini belum memiliki jamban keluarga adalah tidak atau belum mempunyai uang. Melihat faktor kenyataan tersebut, sebenarnya tidak adanya jamban di setiap rumah tangga bukan semata faktor ekonomi, tetapi lebih kepada adanya kesadaran masyarakat untuk menerapkan pola hidup sehat (PHBS), jamban pun tidak harus mewah dengan biaya yang mahal (Administrator, 2008).

Cukup yang sederhana saja disesuaikan dengan kemampuan ekonomi rumah tangga. Buat apa jamban yang mewah sementara perilaku Buang Air Besar (BAB) masih sembarang tempat dan tidak terawat. Ada faktor lain yang menyebabkan masyarakat untuk membuat atau membangun jamban yaitu ketergantungan pada bantuan pemerintah dalam hal membangun jamban. Hal ini merupakan bagian dari kesalahan masa lalu dalam penerapan kebijakan yang justru cenderung memanjakan masyarakat.

Program pembangunan jamban yang dilakukan selama ini kurang optimal khususnya dalam membangun perubahan masyarakat. Pendekatan yang dilakukan mempunyai karakteristik yang berorientasi kepada



konstruksi atau bangunan fisik jamban saja, tanpa ada upaya pendidikan Perilaku Hidup Bersih dan Sehat (PHBS). Subsidi proyek tidak efektif menjangkau kelompok masyarakat miskin. Jamban dibangun, tetapi seringkali tidak digunakan masyarakat (Administrator, 2008).

Adapun tipe jamban yang dianjurkan untuk suatu masyarakat atau keluarga harus sederhana, dapat diterima serta ekonomis dalam pembuatan, pemeliharaan dan pemindahan atau penggantinya bila kebutuhannya meningkat. Namun ada kontra indikasi diantara syarat itu (Soeparman, Suparmin, 2001).

Tipe-tipe jamban yang sesuai dengan teknologi pedesaan terbagi atas 3 kelompok yaitu :

a. Tipe Jamban Utama

- 1) Jamban cubluk (*Pit privy, Pit Latrine*).
- 2) Jamban air (*Aqua Privy*).
- 3) Jamban leher angsa (*Water sealed latrine, angsa latrine*).

b. Tipe Jamban Yang Kurang Dianjurkan

- 1) Jamban bor (*bored hole latrine*)
- 2) Jamban keranjang (*bucket latrine*)
- 3) Jamban parit (*treach latrine*)
- 4) Jamban gantung (*overhung latrine*)

c. Tipe Jamban Untuk Situasi Khusus

*Chemical toilet* merupakan cara pembuangan tinja yang paling memenuhi persyaratan. Tinja ditampung dalam suatu bejana yang



berisi *caustic soda* sehingga dihancurkan sekalian didesinfeksi (Soeparman, 2001).

## 2. Pemanfaatan Jamban Keluarga

Pemanfaatan didefinisikan sebagai proses, cara, perbuatan memanfaatkan (Kamus Besar Bahasa Indonesia, 2005).

Jamban keluarga lebih dikenal dengan nama WC (*Water Closed*). Jamban keluarga adalah suatu bangunan yang dipergunakan untuk membuang tinja atau kotoran manusia (Mutmainna, 2009).

"Filosofi pemanfaatan". Dalam surah al-Baqarah/2 : 29 Allah SWT befirman :

هُوَ الَّذِي خَلَقَ لَكُمْ مَا فِي الْأَرْضِ جَمِيعًا

Terjemahnya :

*Dialah Allah yang menciptakan untuk kamu segala apa yang ada di bumi.*

Term *ma fil ardi jami'an* pada ayat di atas mengandung prinsip *istanfa'a* (pemanfaatan). Secara filosofis, manusia pada dasarnya dapat memanfaatkan segala apa yang terbentang di bumi ini, untuk kelangsungan dan kenyamanan hidupnya. Ayat ini menunjukkan bahwa pemanfaatan jamban keluarga sangat dianjurkan untuk mencegah terjadinya penyakit.

Syarat jamban yang sehat :

- a. Tidak mencemari sumber air minum.
- b. Tidak berbau tinja dan tidak bebas dijamah oleh serangga maupun tikus.



- c. Air seni, air bersih dan air penggelontor tidak mencemari tanah sekitar. Olehnya itu lantai sedikitnya berukuran 1x1 meter dan dibuat cukup landai, miring kearah lubang jongkok.
- d. Mudah dibersihkan dan aman penggunaannya.
- e. Dilengkapi dengan dinding dan penutup.
- f. Cukup penerangan dan sirkulasi udara.
- g. Luas ruangan yang cukup.
- h. Tersedia air dan alat pembersih (Mutmainna, 2009).

Pemanfaatan jamban keluarga sangat dipengaruhi oleh tingkat pengetahuan dan kebiasaan masyarakat. Tujuan program Jamban Keluarga (JAGA) yaitu tidak membuang tinja ditempat terbuka melainkan membangun jamban untuk diri sendiri dan keluarga. Penggunaan jamban yang baik adalah kotoran yang masuk hendaknya disiram dengan air yang cukup, hal ini selalu dikerjakan sehabis buang tinja sehingga kotoran tidak tampak lagi (Mutmainna, 2009).

Pemeliharaan jamban keluarga sehat yang baik adalah lantai jamban hendaknya selalu bersih dan tidak ada genangan air,bersihkan jamban secara teratur sehingga ruang jamban selalu dalam keadaan bersih, didalam jamban tidak ada kotoran terlihat (tidak ada serangga, kecoa, lalat dan tikus), tersedia alat pembersih dan bila ada kerusakan segera diperbaiki (Mutmainna, 2009).



Apabila pengelolaan pembuangan tinja tidak memenuhi syarat-syarat kesehatan, dapat memberikan dampak negatif antara lain sebagai berikut :

- a. Sebagai seorang vektor penyakit (lalat, nyamuk, tikus).
- b. Sebagai sumber pencemaran lingkungan yang dapat memberikan pencemaran terhadap sumber air minum.
- c. Dapat memberikan situasi atau keadaan lingkungan yang kurang baik.
- d. Dapat menimbulkan bau busuk (Anwar Daud, 2000).

Nabi Muhammad SAW bersabda :

الطُّهُورُ شَطْرُ الْإِيمَانِ (رواه مسلم)

Artinya :

*Kebersihan itu, bagian (salah satu tanda) dari iman (HR. Muslim)*

Agar persyaratan tersebut diatas dapat dipenuhi, perlu diperhatikan antara lain :

- a. Sebaiknya jamban tersebut tertutup, artinya bangunan jamban terlindung dari panas dan hujan, serangga dan binatang lain, terlindung dari pandangan orang lain.
- b. Bangunan jamban sebaiknya mempunyai konstruksi yang kuat, tempat berpijak yang kuat.
- c. Bangunan jamban sedapat mungkin ditempatkan pada lokasi yang tidak mengganggu pandangan, dan tidak menimbulkan bau.
- d. Teknologi jamban di pedesaan disamping harus memenuhi persyaratan jamban sehat, juga harus didasarkan pada sosial budaya dan ekonomi masyarakat pedesaan (Soekidjo Notoatmodjo, 2003).



## C. Tinjauan Umum Tentang Kejadian Diare

### 1. Pengertian

Diare diartikan sebagai keadaan frekuensi buang air besar lebih dari 4 kali pada bayi atau lebih dari 3 kali pada anak dimana konsistensi feses encer, dapat berwarna hijau atau dapat pula bercampur lender dan darah atau lender saja (Ngastiyah, 2005).

Diare adalah buang air besar lembek atau cair bahkan dapat berupa air saja yang frekuensinya lebih sering (biasanya 3 kali atau lebih dalam sehari) dan berlangsung kurang dari 4 hari (Anonim, 2003:9).

### 2. Penyebab

Secara umum penyebab diare dapat dibagi menjadi beberapa faktor, yaitu :

#### a. Faktor infeksi

##### 1) Infeksi enteral

- a) Bakteri, seperti *vibrio E. Coli*, *Salmonella*, *Shigella*.
- b) Virus, seperti *Enterovirus*, *Adenovirus*, *Coxsackie*, *Rotavirus*.
- c) Parasit, termasuk cacing, protozoa, dan jamur.

##### 2) Infeksi parenteral

Infeksi diluar alat pencernaan makanan seperti otitis media akut, tonsillitis, tonsilofaringitis. Keadaan ini terutama pada bayi dan anak-anak.



b. Faktor malabsorpsi

- 1) Malabsorpsi karbohidrat.
- 2) Malabsorpsi lemak.
- 3) Malabsorpsi protein.

c. Faktor makanan

Termasuk makanan basi, beracun, dan alergi terhadap makanan.

d. Faktor psikologi

Seperti rasa takut dan cemas.

3. Manifestasi Klinik

Mula-mula pasien cengeng, gelisah, suhu tubuh biasanya meningkat, nafsu makan kurang atau tidak sama sekali, kemudian timbul diare. Tinja cair, mungkin disertai lendir dan darah. Warna tinja makin lama berubah kehijau-hijauan karena bercampur empedu.

Pada saat sakit kita tidak boleh lupa akan kekuasaan Allah SWT, sebagaimana firman-Nya dalam Q.S Asy Syu'araa'/42 : 80

وَإِذَا مَرِضْتُ فَهُوَ يَشْفِينِ ﴿٨٠﴾

Terjemahnya :

*Dan apabila aku sakit dialah yang menyembuhkan aku*





Allah berfirman dalam Q.S al Anbiyaa’/21 : 83-84

﴿ وَأَيُّوبَ إِذْ نَادَى رَبَّهُ أَنِّي مَسَّنِيَ الضُّرُّ وَأَنْتَ أَرْحَمُ الرَّاحِمِينَ ﴿٨٣﴾ فَاسْتَجَبْنَا لَهُ فَكَشَفْنَا مَا بِهِ مِنْ ضُرِّهِ وَأَتَيْنَاهُ أَهْلَهُ وَمِثْلَهُمْ مَعَهُمْ رَحْمَةً مِّنْ عِنْدِنَا وَذِكْرَىٰ لِلْعَابِدِينَ ﴿٨٤﴾ ﴾

Terjemahnya :

*Dan (ingatlah kisah) Ayub, ketika ia menyeru Tuhannya: "(Ya Tuhanku), Sesungguhnya Aku Telah ditimpa penyakit dan Engkau adalah Tuhan yang Maha Penyayang di antara semua penyayang" (83).*

*Maka kami pun memperkenankan seruannya itu, lalu kami lenyapkan penyakit yang ada padanya dan kami kembalikan keluarganya kepadanya, dan kami lipat gandakan bilangan mereka, sebagai suatu rahmat dari sisi kami dan untuk menjadi peringatan bagi semua yang menyembah Allah (84).*

#### 4. Akibat diare

Akibat diare adalah kekurangan cairan tubuh dan garam-garam yang sangat berguna bagi kelangsungan hidup manusia. Makin lama seseorang terkena penyakit diare semakin banyak dan cepat kehilangan cairan. Akibatnya akan menimbulkan dehidrasi dan bisa menyebabkan kematian.

#### Derajat dehidrasi dan tanda-tandanya

No	Gejala	Ringan	Sedang	Berat
1	Keadaan umum	Baik, sadar	Gelisah, rewel	Lesu, lunglai, tidak sadar
2	Mata	Normal	Cekung	Sangat cekung
3	Air mata	Ada	Tidak ada	Tidak ada
4	Mulut dan lidah	Basah	Kering	Sangat kering
5	Rasa haus	Minum biasa, tidak haus	Haus, ingin minum banyak	Malas minum atau tidak bisa minum
6	Turgor kulit	Kembali cepat	Kembali lambat	Kembali sangat lambat



## 5. Pedoman Penatalaksanaan Penyakit Diare

Prinsip penatalaksanaan diare adalah :

- a. Diare cair membutuhkan penggantian cairan dan elektrolit tanpa melihat etiologinya. Tujuan terapi rehidrasi untuk mengoreksi kekurangan cairan dan elektrolit secara cepat kemudian mengganti cairan yang hilang sampai diarenya berhenti.

Jumlah cairan yang diberi harus sama dengan jumlah cairan yang telah hilang melalui diare dan/atau muntah (PWL), ditambah dengan banyaknya cairan yang hilang melalui keringat, urin dan pernafasan (NWL) dan ditambah dengan banyaknya cairan yang hilang melalui tinja dan muntah yang masih terus berlangsung (CWL). Jumlah ini tergantung pada derajat dehidrasi dan berat badan anak atau golongan umur.

- b. Makanan harus diteruskan bahkan ditingkatkan selama diare untuk menghindari efek buruk pada status gizi.
- c. Antibiotik dan antiparasit tidak boleh digunakan secara rutin, tidak ada manfaatnya untuk kebanyakan kasus, termasuk diare berat dan diare dengan panas, kecuali pada disentri, suspek kolera dengan dehidrasi berat dan diare persisten.
- d. Obat-obatan antidiare meliputi antimotilitas (misal Loperamid, Difenoksilat, Kodein), adsorben (misal Norit, Kaolin, Attapulgit). Antimuntah termasuk Prometazin dan Klorpromazin.



## 6. Pencegahan Penyakit Diare

Dalam usaha agar tidak terserang penyakit gastroenteritis/ diare, maka upaya yang dilakukan adalah :

- a. Menggunakan sumber air minum yang bersih.
- b. Makanan dan minuman yang dimasak disimpan di tempat yang tertutup supaya terhindar dari lalat.
- c. Buang air besar di jamban atau di kakus yang sehat.
- d. Menjaga kebersihan perorangan, seperti mencuci tangan setiap kali selesai buang air besar, mencuci tangan sebelum dan sesudah makan, kuku tangan agar dijaga kebersihannya dan tidak panjang.
- e. Selalu menjaga kebersihan alat-alat rumah tangga.
- f. Mengonsumsi makanan yang bergizi.
- g. Menjaga agar lingkungan tempat tinggal tetap bersih (Anonim, 2003).

Menurut sunnah Rasulullah SAW, mawas diri dari segala hal yang dapat menimbulkan penyakit (pencegahan) dikatakan dalam hadits dibawah ini :

•

لَوْ قَايَةُ خَيْرٌ مِنْ الْعِلَاجِ (الحديث)

Artinya ;

*Pencegahan lebih baik dari pada pengobatan (al-hadis).*



## D. Faktor-Faktor Yang Mempengaruhi Kejadian Diare

### 1. Air minum

Air bersih dan air layak minum atau air minum sehat adalah dua hal yang tidak sama tetapi sering dipertukarkan. Tidak semua air bersih layak minum, tetapi air layak minum biasanya berasal dari air bersih. Air bersih perlu diolah dahulu agar layak minum dan menjadi air minum sehat.

Lebih dari 100 juta orang Indonesia tidak mempunyai akses langsung terhadap air bersih apalagi air minum sehat. Lebih dari 70% total penduduk Indonesia tergantung pada air yang diambil dari sumber air yang sudah terkontaminasi. Air yang terkontaminasi dapat membawa penyakit bahkan kematian. Salah satunya adalah penyakit Diare yang sepiintas terlihat sederhana dan tidak berbahaya. Diare adalah pembunuh balita nomor dua di Indonesia setelah ISPA (Infeksi Saluran Pernafasan Akut) karena menyebabkan 100.000 balita meninggal setiap tahun. Untuk menghindarkan diri dari penyakit seperti Diare, maka air bersih harus diolah terlebih dahulu agar layak dan sehat untuk diminum.

### 2. Jamban Keluarga

Pembuangan tinja harus mendapat perhatian khusus karena merupakan satu bahan buangan yang banyak mendatangkan masalah kesehatan dan sebagai media bibit penyakit, seperti diare, typhus, muntaber, disentri, cacingan, dan gatal-gatal. Selain itu dapat menimbulkan pencemaran lingkungan pada sumber air dan bau busuk serta estetika.



### 3. Cuci Tangan

Kejadian penyakit diare biasanya terjadi karena perilaku hidup sehari-hari yang tidak bersih dan sehat. Seperti tidak mencuci tangan sebelum makan. Oleh karena itu, untuk mencegah penyakit diare maka harus membiasakan hidup bersih dan sehat (PHBS), seperti mencuci mencuci tangan setiap kali selesai buang air besar, mencuci tangan sebelum dan sesudah makan, mencuci tangan setelah menyentuh binatang peliharaan, mencuci tangan sehabis bermain, mencuci tangan setelah mengganti popok bayi, dan mencuci tangan setelah mengunjungi keluarga yang sakit. Dengan berperilaku hidup bersih dan sehat dengan mencuci tangan menggunakan air yang mengalir dan sabun, maka kejadian penyakit diare bisa dicegah.

### 4. Higienis

Penyakit diare bisa juga terjadi karena higienis yang kurang. Misalnya kuku tangan yang panjang, makanan tidak ditutup sehingga lalat hinggap dimakan, tidak menjaga kebersihan alat-alat rumah tangga, dan lingkungan disekitar tempat tinggal yang tidak bersih (Adi, 2010).

Alquran telah memberikan petunjuk tentang urgennya kebersihan, terutama bersih hati dan bersih lingkungan. Begitu pentingnya kebersihan, maka Alquran secara tegas menyatakan bahwa orang yang menjaga kebersihan baik itu kebersihan diri maupun kebersihan lingkungan akan dicintai oleh Allah SWT.



Sebagaimana firman-Nya dalam surah al-Baqarah/2 : 222, yakni :

إِنَّ اللَّهَ يُحِبُّ التَّوَّابِينَ وَيُحِبُّ الْمُتَطَهِّرِينَ

Terjemahnya :

*Sesungguhnya Allah menyukai orang-orang yang taubat dan menyukai orang-orang yang membersihkan diri*

Ajaran kebersihan yang dipahami dari ayat ini, sebagai konsekuensi keimanan yang menyebabkan setiap orang harus memiliki hati yang bersih, sebab dengan hati yang bersih, seseorang semakin kuat imannya dan ia lebih dapat men-dekatkan dirinya kepada Allah (*taqarrub ilallah*).

Di samping kebersihan hati, Alquran juga menganjur-kan kita untuk bersih lingkungan, yakni mengupayakan ter-wujudnya kebersihan lingkungan. Hal ini dipahami dari firman-Nya QS. al-Mudatssir /74 : 4-5, yakni :

وَتِيَابَكَ فَطَهِّرْ ۖ وَالرُّجْزَ فَاهْجُرْ ۖ

Terjemahnya :

*Dan pakaianmu bersihkanlah, dan tinggalkanlah segala macam kekototan dari sekitarmu (lingkunganmu).*

Dalam rangka mensyukuri nikmat-nikmat Allah SWT, khususnya nikmat kesehatan, mari kita senantiasa menjaga kesehatan sesuai sunnah Rasulullah SAW. Dalam hal ini, Rasulullah dalam sebuah hadisnya, mengisyaratkan bahwa ada lima yang harus kita jaga dan pelihara, di antaranya adalah kesehatan,



Sebagaimana sabdanya :

- **إِغْتَنِمَ خَمْسًا قَبْلَ خَمْسٍ, شَبَابَكَ قَبْلَ هَرَمِكَ, وَصِحَّتَكَ قَبْلَ سَقَمِكَ, وَغِنَاكَ قَبْلَ فَقْرِكَ, وَقَرَأْتَكَ قَبْلَ سُخْرِكَ, وَحَيَاتَكَ قَبْلَ مَوْتِكَ (رواه أحمد واليهقى)**

Artinya :

*Jagalah lima perkara sebelum datangnya lima perkara, yaitu (1) masa hidup sebelum datang ajalmu; (2) masa sehat sebelum datang sakitmu; (3) masa lapang sebelum datang kesibukanmu; (4) masa mudamu sebelum datang masa tuamu; dan (5) masa kayamu sebelum datang fakiramu (HR. Ahmad dan Baihaqi).*

## **E. Tinjauan Umum Tentang Balita**

### **1. Pengertian**

Secara harfiah, balita atau anak bawah lima tahun adalah anak usia kurang dari lima tahun sehingga bayi usia dibawah satu tahun juga termasuk dalam golongan ini. Namun, karena faal (kerja alat tubuh semestinya) bayi usia di bawah satu tahun berbeda dengan anak usia diatas satu tahun, banyak ilmuwan yang membedakannya. Utamanya, makanan bayi berbentuk cair, yaitu air susu ibu (ASI), sedangkan umumnya anak usia lebih dari satu tahun mulai menerima makanan padat seperti orang dewasa.

### **2. Karakteristik Balita**

Anak usia 1-5 tahun dapat pula dikatakan mulai disapih atau selepas menyusui sampai dengan prasekolah. Sesuai dengan pertumbuhan badan



dan perkembangan kecerdasannya, faal tubuhnya juga mengalami perkembangan sehingga jenis makanan dan cara pemberiannya pun harus disesuaikan dengan keadaannya. Berdasarkan karakteristiknya, balita usia 1-5 tahun dapat dibedakan menjadi dua, yaitu anak usia lebih dari satu tahun sampai tiga tahun yang dikenal dengan batita dan anak usia lebih dari tiga tahun sampai lima tahun yang dikenal dengan usia prasekolah. Batita sering disebut konsumen pasif, sedangkan usia prasekolah lebih dikenal sebagai konsumen aktif.

a. Batita (Bayi Usia 1 – 3 tahun)

Anak usia 1-3 tahun merupakan konsumen pasif, artinya anak menerima makanan dari apa yang disediakan ibunya. Dengan kondisi demikian, sebaiknya anak batita diperkenalkan dengan berbagai bahan makanan. Laju pertumbuhan masa batita lebih besar dari masa usia prasekolah sehingga diperlukan jumlah makanan yang relatif lebih besar. Namun, perut yang masih lebih kecil menyebabkan jumlah makanan yang mampu diterimanya dalam sekali makan lebih kecil daripada anak yang usianya lebih besar. Oleh karena itu, pola makan yang diberikan adalah porsi kecil dengan frekuensi sering.

b. Karakteristik Usia Prasekolah

Pada usia prasekolah, anak menjadi konsumen aktif, yaitu mereka sudah dapat memilih makanan yang disukainya. Masa ini juga sering dikenal sebagai masa keras kepala. Akibat pergaulan dengan lingkungannya terutama dengan anak-anak yang lebih besar, anak





mulai senang jajan. Jika hal ini dibiarkan, jajanan yang dipilih dapat mengurangi asupan zat gizi yang diperlukan bagi tubuhnya sehingga anak kurang gizi.

Perilaku makan sangat dipengaruhi oleh keadaan psikologis, kesehatan, dan sosial anak. Oleh karena itu, keadaan lingkungan dan sikap keluarga merupakan hal yang sangat penting dalam pemberian makan pada anak agar anak tidak cemas dan khawatir terhadap makanannya. Seperti pada orang dewasa, suasana yang menyenangkan dapat membangkitkan selera makan anak (Yasin Setiawan, 2008).



### BAB III

#### KERANGKA KONSEP

##### A. Dasar Pemikiran Variabel yang Diteliti

Masalah kesehatan merupakan suatu problem utama dalam masyarakat. Sebagaimana diketahui bahwa saat ini masalah kesehatan tetap menjadi salah satu prioritas dalam pembangunan nasional, dimana pembangunan kesehatan ditujukan untuk tercapainya kemampuan untuk hidup sehat bagi setiap penduduk agar dapat mewujudkan derajat kesehatan secara optimal.

Penyakit diare merupakan salah satu masalah kesehatan masyarakat di negara-negara berkembang. Penyakit diare ini menempati urutan kedua dari penyakit terbanyak di dunia dan diperkirakan terdapat 1 milyar kejadian diare pada anak balita setiap tahunnya, yaitu mengalami rata-rata 3,3 kali kejadian diare pertahun.

Banyak faktor yang melatarbelakngi terjadinya diare, termasuk penyediaan air minum, pembuangan tinja/jamban keluarga, kebersihan perorangan, status gizi, infeksi, keracunan, alergi dan lain-lain.

Dalam penelitian ini, penulis hanya memfokuskan pada pengaruh penyediaan air minum dan pemanfaatan jamban keluarga terhadap kejadian diare pada anak balita di Kelurahan Malino Kec. Tinggimoncong Kab. Gowa.



## 1. Air minum

Air bersih dan air layak minum atau air minum sehat adalah dua hal yang tidak sama tetapi sering dipertukarkan. Tidak semua air bersih layak minum, tetapi air layak minum biasanya berasal dari air bersih. Air bersih perlu diolah dahulu agar layak minum dan menjadi air minum sehat.

Lebih dari 100 juta orang Indonesia tidak mempunyai akses langsung terhadap air bersih apalagi air minum sehat. Lebih dari 70% total penduduk Indonesia tergantung pada air yang diambil dari sumber air yang sudah terkontaminasi. Air yang terkontaminasi dapat membawa penyakit bahkan kematian. Salah satunya adalah penyakit Diare yang sepiintas terlihat sederhana dan tidak berbahaya. Diare adalah pembunuh balita nomor dua di Indonesia setelah ISPA (Infeksi Saluran Pernafasan Akut) karena menyebabkan 100.000 balita meninggal setiap tahun. Untuk menghindarkan diri dari penyakit seperti Diare, maka air bersih harus diolah terlebih dahulu agar layak dan sehat untuk diminum.

## 2. Jamban Keluarga

Pembuangan tinja harus mendapat perhatian khusus karena merupakan satu bahan buangan yang banyak mendatangkan masalah kesehatan dan sebagai media bibit penyakit, seperti diare, typhus, muntaber, disentri, cacingan, dan gatal-gatal. Selain itu dapat menimbulkan pencemaran lingkungan pada sumber air dan bau busuk serta estetika.

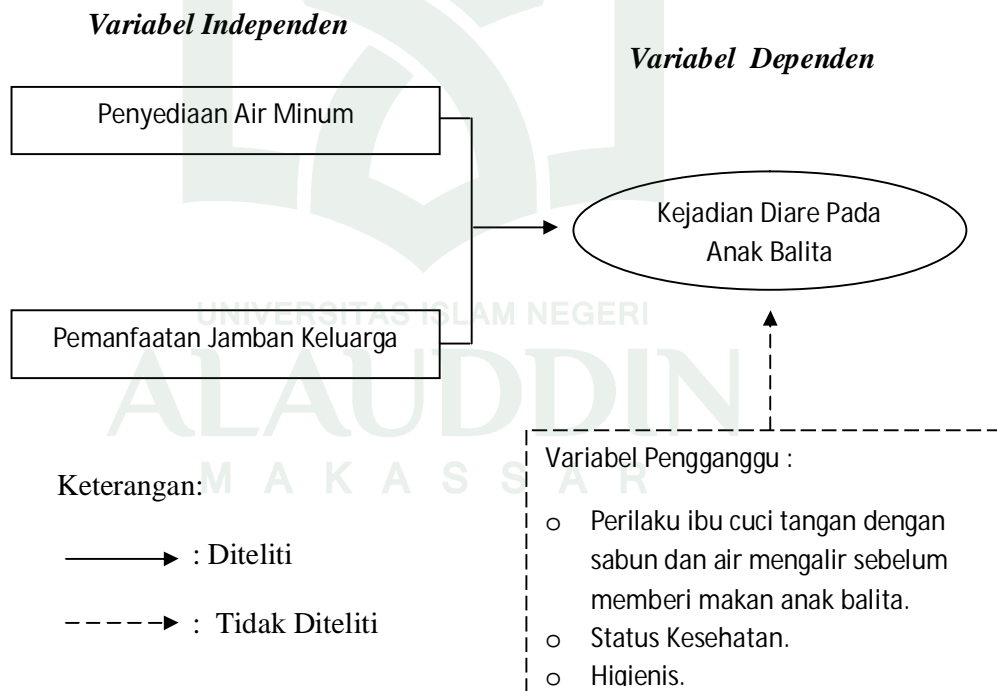


### 3. Kejadian Diare Pada Anak Balita

Diare diartikan sebagai keadaan frekuensi buang air besar lebih dari 4 kali pada bayi atau lebih dari 3 kali pada anak dimana konsistensi feses encer, dapat berwarna hijau atau dapat pula bercampur lender dan darah atau lender saja (Ngastiyah, 2005).

#### B. Pola Pikir Variabel yang Diteliti

Berdasarkan uraian tersebut diatas maka disusunlah kerangka konsep sebagai berikut :





### C. Defenisi Operasional dan Kriteria Objektif

1. Diare adalah buang air besar (BAB) dalam 3 bulan terakhir pada saat penelitian dengan konsistensi encer dan frekuensi 3 kali atau lebih diluar dari kebiasaan sehari-hari.

Kriteria Objektif :

Diare : Jika anak balita dalam kurun waktu 3 bulan terakhir sedang atau pernah mengalami BAB dengan konsistensi encer dan frekuensi 3 kali atau lebih dalam sehari.

Tidak Diare : Jika anak balita dalam kurun waktu 3 bulan terakhir tidak pernah mengalami BAB dengan konsistensi encer dan frekuensi 3 kali atau lebih dalam sehari.

2. Penyediaan air minum dalam penelitian ini adalah suatu proses yang dimulai dari pengambilan air di sumbernya sampai diminum.

Kriteria Objektif :

Baik : Jika nilai jawaban responden  $\geq 7$ .

Kurang : Jika nilai jawaban responden  $< 7$ .

3. Pemanfaatan jamban keluarga adalah tersedia dan dimanfaatkannya tempat pembuangan tinja/jamban oleh seluruh anggota keluarga.

Kriteria Objektif :

Memanfaatkan : Jika keluarga menggunakan jamban/wc sebagai tempat pembuangan tinja/kotoran dan memenuhi syarat kesehatan.

Tidak Memanfaatkan : Jika keluarga tidak menggunakan jamban/wc sebagai tempat pembuangan tinja/kotoran dan tidak memenuhi syarat kesehatan.



#### D. Hipotesis

1. Hipotesis Alternatif ( $H_a$ )

- a. Ada hubungan penyediaan air minum dengan kejadian diare pada anak balita di Kelurahan Malino Kec. Tinggimoncong Kab. Gowa.
- b. Ada hubungan pemanfaatan jamban keluarga dengan kejadian diare pada anak balita di Kelurahan Malino Kec. Tinggimoncong Kab. Gowa

2. Hipotesis Nol ( $H_0$ )

- a. Tidak ada hubungan penyediaan air minum dengan kejadian diare pada anak balita di Kelurahan Malino Kec. Tinggimoncong Kab. Gowa.
- b. Tidak ada hubungan pemanfaatan jamban keluarga dengan kejadian diare pada anak balita di Kelurahan Malino Kec. Tinggimoncong Kab. Gowa.



## BAB IV

### METODE PENELITIAN

#### A. Desain Penelitian

Desain penelitian yang digunakan pada penelitian ini adalah *survey analitik* dengan rancangan *Cross Sectional Study* dengan tujuan untuk mengetahui pengaruh penyediaan air minum dan pemanfaatan jamban keluarga terhadap kejadian diare pada anak balita di Kelurahan Malino Kec. Tinggimoncong Kab. Gowa Tahun 2010.

#### B. Lokasi dan Waktu Penelitian

##### 1. Lokasi

Penelitian ini Insya Allah akan dilaksanakan di Kelurahan Malino Kec. Tinggimoncong pada saat posyandu. karena di daerah tersebut angka kejadian diare yang paling tinggi dibanding daerah-daerah yang lain di wilayah kerja Puskesmas Tinggimoncong.

##### 2. Waktu

Penelitian dilaksanakan pada bulan Agustus 2010.



### C. Populasi dan Sampel

#### 1. Populasi

Populasi pada penelitian ini adalah semua kepala keluarga yang ada di Kelurahan Malino Kec. Tinggimoncong Kab. Gowa sebanyak 289 responden.

#### 2. Sampel

Sampel dalam penelitian ini adalah sebagian kepala keluarga di Kelurahan Malino Kecamatan Tinggimoncong Kab. Gowa pada saat posyandu berlangsung sebanyak 46 responden. Teknik pengambilan sampel dengan cara *Purposive Sampling*, dengan memenuhi kriteria sebagai berikut :

##### a. Kriteria Inklusi :

- 1) Keluarga yang memiliki anak balita.
- 2) Bersedia menjadi responden.
- 3) Bisa membaca dan menulis.

##### b. Kriteria Eksklusi :

- 1) Tidak bersedia menjadi responden.
- 2) Tidak bisa membaca dan menulis.

### D. Instrumen Penelitian

Instrumen yang digunakan dalam penelitian ini adalah dengan menggunakan lembar kuesioner dan lembar observasi.





## **E. Pengumpulan Data**

1. Data primer, yaitu data yang diperoleh langsung dari responden melalui lembar kuesioner.
2. Data sekunder, yaitu data yang diperoleh dari Puskesmas Tinggimoncong, Dinas Kesehatan Kab. Gowa, buku, internet, dan lain-lain.

## **F. Pengolahan dan Analisa Data**

### **1. Pengolahan Data**

Data primer yang dikumpulkan dalam penelitian telah diolah melalui prosedur pengolahan data secara manual dengan melakukan :

#### **a. Editing**

Pengecekan, pengkoreksian data untuk melengkapi data yang masih kurang atau kurang lengkap.

#### **b. Koding**

Dilakukan dalam pengolahan data, semua jawaban atau data perlu disederhanakan yaitu dengan simbol-simbol tertentu, untuk setiap jawaban (pengkodean). Pengkodean dilakukan dengan memberi nomor halaman, daftar pertanyaan, nomor variabel, nama variabel dan kode.

#### **c. Tabulasi**

Setelah pemberian kode, selanjutnya dengan pengolahan data ke dalam tabel menurut sifat yang dimilikinya.



## 2. Analisa Data.

Data dianalisa melalui presentase dan perhitungan dengan cara sebagai berikut :

### a. Analisis Univariat

Analisis univariat dilakukan terhadap setiap variabel dari hasil penelitian. Analisis ini akan menghasilkan distribusi dan presentase dari tiap variabel yang diteliti.

### b. Analisis Bivariat

Analisis bivariat dilakukan untuk melihat hubungan variabel independent dengan dependen dalam bentuk tabulasi silang antara kedua variabel tersebut. Menggunakan uji statistik dengan tingkat kemaknaan 0,05 dengan ketentuan dikatakan berhubungan bila P value < 0.05 dan dikatakan tidak berhubungan bila P value > 0,05 dengan menggunakan rumus *Chi-Square*.

$$X^2 = \sum \frac{(O_i - E_i)^2}{E_i}$$

Keterangan :

$X^2$  = Chi-square

$O_i$  = Nilai Observasi

Diperoleh hasil observasi variable-variabel penelitian berdasarkan kategori dari masing-masing variabel

$E_i$  = Nilai yang diharapkan

Diperoleh dari hasil perkalian jumlah kolom dan jumlah baris



$\Sigma$  = Jumlah data

Df = Derajat kebebasan ( c - 1 ) ( r - 1 )

Interpretasi

$H_0$  ditolak apabila nilai  $X^2$  hitung lebih besar dari  $X^2$  tabel dengan  $\alpha = 0,05$

Hasil pengamatan dapat dicantumkan dalam daftar kontingensi 2 x 2 seperti dibawah ini:

**Tabel 1**  
**Tabel Analisis statistik**

Variabel independen	Variabel dependen		Jumlah
	Taraf 1	Taraf 2	
Taraf 1	A	b	a + b
Taraf 2	C	d	c + d
Jumlah	a + c	b + d	N

Dimana n = Total Sampel ( a + b + c + d )



## BAB V

### HASIL DAN PEMBAHASAN

#### A. Hasil Penelitian

##### 1. Pengantar

Penelitian ini telah dilaksanakan di Kelurahan Malino pada bulan Agustus 2010. Hasil penelitian ini diperoleh dengan menggunakan lembar kuesioner dan obsevasi. Banyaknya sampel sebanyak 46 responden yang diambil dengan menggunakan teknik *purposive sampling*.

Responden dalam penelitian ini adalah kepala keluarga yang memiliki anak balita di Kelurahan Malino. Setelah data terkumpul dilakukan pemeriksaan ulang kemudian diolah dengan komputer SPSS Versi 16.00. Selanjutnya hasil penelitian secara lengkap disajikan dalam bentuk tabel yang meliputi karakteristik responden, analisa data univariat terhadap setiap variabel untuk menghasikan distribusi dan analisa data bivariat untuk mengetahui hubungan penyediaan air minum dan pemanfaatan jamban dengan kejadian diare yang diuji dengan menggunakan uji statistik *Chi-Square*, dengan tingkat kemaknaan  $\alpha = 5\%$ .

##### 2. Gambaran Umum Lokasi Penelitian

Puskesmas Tinggimoncong terletak di Kelurahan Malino Kecamatan Tinggimoncong Kab. Gowa. Kecamatan Tinggimoncong khususnya kelurahan Malino merupakan salah satu daerah tujuan wisata yang cukup terkenal dan banyak dikunjungi oleh wisatawan terutama



untuk menikmati wisata alam dan udara dingin yang merupakan ciri khas kota Malino mengingat wilayah Kecamatan Tinggimoncong berada pada ketinggian 1050 meter diatas permukaan laut.

Sebelum mengalami pemekaran, wilayah kerja Puskesmas Tinggimoncong meliputi 3 kelurahan dan 6 desa. Namun pada tahun 2006, Kecamatan Tinggimoncong mengalami pemekaran menjadi 2 kecamatan yaitu Kecamatan Tinggimoncong dengan 6 kelurahan dan 1 desa, dan Kecamatan Parigi dengan 5 desa. Sehingga setelah pemekaran, wilayah kerja Puskesmas Tinggimoncong meliputi kedua kecamatan tersebut dengan jumlah desa/kelurahan seluruhnya menjadi 6 desa dan 6 kelurahan. Dimana jumlah penduduk sekitar 34.440 jiwa.

Luas wilayah kerja Puskesmas Tinggimoncong adalah 275,63 km<sup>2</sup>, dengan batas-batas :

- a. Sebelah Utara berbatasan dengan Kabupaten Maros.
- b. Sebelah Timur berbatasan dengan Kecamatan Tombolopao.
- c. Sebelah Selatan berbatasan dengan Kelurahan Bontolung, Kelurahan Bulutana dan Kabupaten Sinjai.
- d. Sebelah Barat berbatasan dengan Kecamatan Parangloe.

Sebagian besar wilayah kerja Puskesmas Tinggimoncong berada di daerah pegunungan atau kawasan lereng dengan kondisi tanah pada umumnya berbatu-batu. Kondisi jalan khususnya jalan poros kecamatan dan sebagian jalan poros desa sebagian sudah beraspal. Namun di beberapa desa dan kelurahan, jalan poros belum mengalami pengaspalan



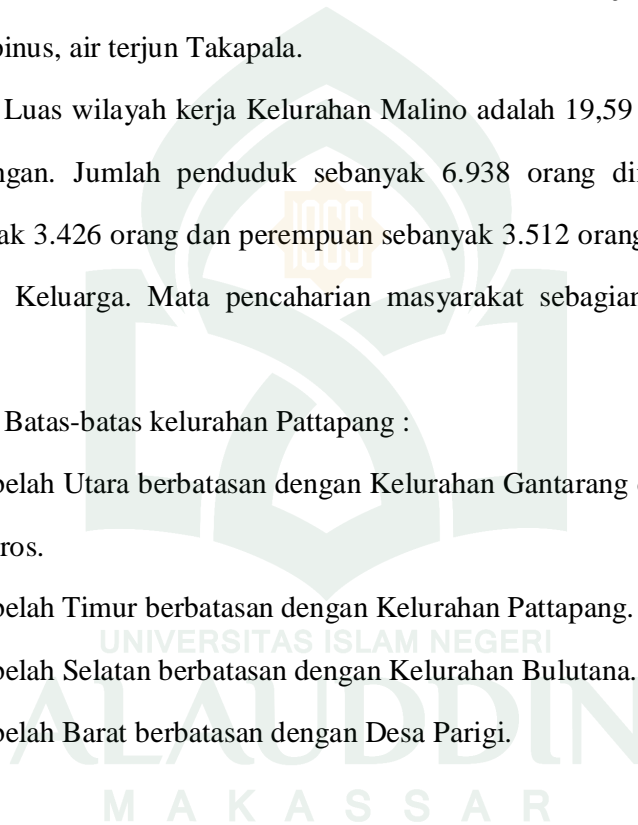
sama sekali sehingga sangat menyulitkan alur transportasi masyarakat terutama pada musim penghujan.

Kelurahan Malino merupakan tempat dilaksanakannya penelitian terletak di Ibukota Kecamatan. Kelurahan Malino merupakan salah satu daerah wisata yang cukup terkenal dan banyak dikunjungi oleh wisatawan terutama untuk menikmati wisata alam. Salah satu objek wisata yaitu hutan pinus, air terjun Takapala.

Luas wilayah kerja Kelurahan Malino adalah 19,59 km<sup>2</sup>, dengan 3 lingkungan. Jumlah penduduk sebanyak 6.938 orang dimana laki-laki sebanyak 3.426 orang dan perempuan sebanyak 3.512 orang dengan 1.562 Kepala Keluarga. Mata pencaharian masyarakat sebagian besar adalah petani.

Batas-batas kelurahan Pattapang :

- a. Sebelah Utara berbatasan dengan Kelurahan Gantarang dan Kabupaten Maros.
- b. Sebelah Timur berbatasan dengan Kelurahan Pattapang.
- c. Sebelah Selatan berbatasan dengan Kelurahan Bulutana.
- d. Sebelah Barat berbatasan dengan Desa Parigi.





### 3. Karakteristik Responden

#### 1) Kelompok Umur Responden

Kelompok umur responden dapat dilihat dalam bentuk tabel berikut:

**Tabel 2**  
**Distribusi Frekuensi Responden Berdasarkan Kelompok Umur**  
**Di Kelurahan Malino Kecamatan Tinggimoncong**  
**Kabupaten Gowa Tahun 2010**

<b>Kelompok Umur (Tahun)</b>	<b>Frekuensi (f)</b>	<b>Persentase (%)</b>
24-29	14	30,4
30-35	16	34,8
36-41	9	19,6
42-47	4	8,7
48-53	2	4,3
54-60	1	2,2
<b>Jumlah (n)</b>	<b>46</b>	<b>100</b>

Sumber: Data Primer

Pada tabel di atas menunjukkan bahwa dari 46 responden, diperoleh kelompok umur responden terbanyak adalah pada rentang umur 30-35 tahun sebanyak 16 (34,8%) responden, dan kelompok umur responden terendah pada rentang umur 54-60 tahun sebanyak 1 (2,2%) responden



## 2) Tingkat Pendidikan

Tingkat pendidikan dapat dilihat dalam bentuk tabel berikut:

**Tabel 3**  
**Distribusi Frekuensi Responden Berdasarkan Tingkat Pendidikan**  
**Di Kelurahan Malino Kecamatan Tinggimoncong**  
**Kabupaten Gowa Tahun 2010**

Tingkat Pendidikan	Frekuensi (f)	Persentase (%)
SD	18	39,1
SMP	15	32,6
SMU	13	28,3
<b>Jumlah (n)</b>	<b>46</b>	<b>100</b>

Sumber: Data Primer

Pada tabel di atas menunjukkan bahwa dari 46 responden, diperoleh data tingkat pendidikan responden dari SD atau sederajat sebanyak 18 (39,1%) responden, SMP sebanyak 15 (32,6%) responden, SMU sebanyak 13 (28,3%) responden.

## 3) Pekerjaan

Tingkat Pekerjaan dapat dilihat dalam bentuk tabel berikut:

**Tabel 4**  
**Distribusi Frekuensi Responden Berdasarkan Pekerjaan**  
**Di Kelurahan Malino Kecamatan Tinggimoncong**  
**Kabupaten Gowa Tahun 2010**

Pekerjaan	Frekuensi (f)	Persentase (%)
Petani	21	45,7
Buruh	14	30,4
Wiraswasta	10	21,7
Sopir	1	2,2
<b>Jumlah (n)</b>	<b>46</b>	<b>100</b>

Sumber: Data Primer

Pada tabel di atas menunjukkan bahwa dari 46 responden, diperoleh pekerjaan responden terbanyak adalah petani sebanyak 21





(45,7%) responden, dan pekerjaan terkurang adalah sopir sebanyak 1 (2,2%) responden.

#### 4. Analisa Univariat

##### 1) Penyediaan Air Minum

Penyediaan Air Minum dapat dilihat pada tabel berikut:

**Tabel 5**  
**Distribusi Frekuensi Responden Berdasarkan Penyediaan Air Minum Di Kelurahan Malino Kecamatan Tinggimoncong Kabupaten Gowa Tahun 2010**

Penyediaan Air Minum	Frekuensi (f)	Persentase (%)
Baik	26	56,5
Kurang	20	43,5
<b>Jumlah (n)</b>	<b>46</b>	<b>100</b>

Sumber : Data Primer

Pada tabel di atas menunjukkan bahwa dari 46 responden diperoleh penyediaan air minum yang baik sebanyak 26 (56,5%) responden dan penyediaan air minum yang kurang sebanyak 20 (43,5%) responden.

##### 2) Pemanfaatan Jamban Keluarga

Pemanfaatan Jamban Keluarga dapat lihat pada tabel berikut:



**Tabel 6**  
**Distribusi Frekuensi Responden Berdasarkan Pemanfaatan Jamban Keluarga Di Kelurahan Malino Kecamatan Tinggimoncong Kabupaten Gowa Tahun 2010**

<b>Pemanfaatan jamban Keluarga</b>	<b>Frekuensi (f)</b>	<b>Persentase (%)</b>
Memanfaatkan	23	50,0
Tidak Memanfaatkan	23	50,0
<b>Jumlah (n)</b>	<b>46</b>	<b>100</b>

*Sumber : Data Primer*

Pada tabel di atas menunjukkan bahwa dari 46 responden diperoleh responden yang memanfaatkan dan tidak memanfaatkan jamban keluarga masing-masing sebanyak 23 (50,0%) responden.

### 3) Kejadian Diare Pada Anak Balita

Kejadian Diare Pada Anak Balita dapat lihat pada tabel berikut:

**Tabel 7**  
**Distribusi Frekuensi Responden Berdasarkan Kejadian Diare Pada Anak Balita Di Kelurahan Malino Kecamatan Tinggimoncong Kabupaten Gowa Tahun 2010**

<b>Kejadian Diare</b>	<b>Frekuensi (f)</b>	<b>Persentase (%)</b>
Tidak Diare	23	50,0
Diare	23	50,0
<b>Jumlah (n)</b>	<b>46</b>	<b>100</b>

*Sumber : Data Primer*

Pada tabel di atas menunjukkan bahwa dari 46 responden diperoleh yang mengalami diare sebanyak 23 (50,0%) responden dan tidak diare sebanyak 23 (50,0%) responden.

## 5. Analisa Bivariat

### 1) Penyediaan Air Minum dengan Kejadian Diare Pada Anak Balita



## Penyediaan Air Minum dengan Kejadian Diare Pada Anak

Balita Dapat dilihat pada tabel berikut:

**Tabel 8**  
**Analisis Hubungan Penyediaan Air Minum Dengan Kejadian Diare Pada Anak Balita Di Kelurahan Malino Kecamatan Tinggimoncong Kabupaten Gowa Tahun 2010**

Penyediaan air Minum	Kejadian diare pada anak balita				Total		P
	Tidak Diare		Diare		n	%	
	n	%	n	%			
Baik	22	84,6	4	15,4	26	100,0	0,000
Kurang	1	5,0	19	95,0	20	100,0	
<b>Total</b>	<b>23</b>	<b>50,0</b>	<b>23</b>	<b>50,0</b>	<b>46</b>	<b>100,0</b>	

Sumber : Data Primer

Pada tabel di atas menunjukkan bahwa dari 46 responden diperoleh penyediaan air minum baik dan anak balita tidak mengalami diare sebanyak 22 (84,6%) responden, dan 4 (15,4%) responden yang menunjukkan penyediaan air minum baik akan tetapi anak balita mengalami diare. Selain itu diperoleh juga data bahwa sebanyak 1 (5,0%) responden yang menunjukkan penyediaan air minum kurang dan anak balita tidak mengalami diare, dan sebanyak 19 (95,0%) responden yang menunjukkan penyediaan air minum kurang dan anak balita mengalami diare.

Dari hasil uji chi-square yang telah dilakukan tabel di peroleh nilai  $p = 0,000$  lebih kecil dari nilai  $\alpha = 0,05$ , maka hipotesis nol ( $H_0$ ) ditolak dan  $H_a$  diterima.



Interpretasi; ada hubungan penyediaan air minum dengan kejadian diare pada anak balita di Kelurahan Malino Kec. Tinggimoncong Kab. Gowa Tahun 2010.

2) Pemanfaatan Jamban Keluarga dengan Kejadian Diare Pada Anak Balita

Pemanfaatan Jamban Keluarga dengan Kejadian Diare Pada Anak Balita dapat dilihat pada tabel berikut:

**Tabel 9**  
**Analisis Hubungan Pemanfaatan Jamban Keluarga Dengan Kejadian Diare Pada Anak Balita Di Kelurahan Malino Kecamatan Tinggimoncong Kabupaten Gowa Tahun 2010**

Pemanfaatan JAGA	Kejadiajn diare pada anak balita				Total		P
	Tidak Diare		Diare		N	%	
	N	%	N	%			
Memanfaatkan	22	95,7	1	4,3	23	100,0	0,000
Tidak Memanfaatkan	1	4,3	22	95,7	23	100,0	
<b>Total</b>	<b>23</b>	<b>50,0</b>	<b>23</b>	<b>50,0</b>	<b>46</b>	<b>100,0</b>	

Sumber : Data Primer

Pada tabel di atas menunjukkan bahwa dari 46 responden diperoleh yang memanfaatkan jamban keluarga dan anak balita tidak mengalami diare sebanyak 22 (95,7%) responden, dan 1 (4,3%) responden yang menunjukkan memanfaatkan jamban keluarga akan tetapi anak balita mengalami diare. Selain itu diperoleh juga data bahwa sebanyak 1 (4,3%) responden yang menunjukkan tidak memanfaatkan jamban keluarga dan anak balita tidak mengalami diare, dan sebanyak 22 (95,7%) responden yang



menunjukkan tidak memanfaatkan jamban keluarga dan anak balita mengalami diare.

Dari hasil uji chi-square yang telah di peroleh nilai  $p= 0.000$  lebih kecil dari nilai  $\alpha = 0,05$ , maka hipotesis nol ( $H_0$ ) ditolak dan  $H_a$  diterima.

Interpretasi; ada hubungan pemanfaatan jamban keluarga dengan kejadian diare pada anak balita di Kelurahan Malino Kec. Tinggimoncong Kab. Gowa Tahun 2010.

## **B. Pembahasan**

### **a. Penyediaan Air Minum dengan Kejadian Diare Pada Anak Balita**

Hasil penelitian dari 46 responden diperoleh penyediaan air minum baik dan anak balita tidak mengalami diare sebanyak 22 (84,6%) responden. Menurut Wikipedia (2010), air minum adalah air yang digunakan untuk konsumsi manusia. Menurut departemen kesehatan, syarat-syarat air minum adalah tidak berasa, tidak berbau, tidak berwarna, tidak mengandung mikroorganisme yang berbahaya, dan tidak mengandung logam berat. Air minum adalah air yang melalui proses pengolahan ataupun tanpa proses pengolahan yang memenuhi syarat kesehatan dan dapat langsung di minum (Keputusan Menteri Kesehatan Nomor 907 Tahun 2002).

Menurut asumsi peneliti bahwa hasil penelitian ini memberikan makna bahwa semakin baik penyediaan air minum dan memenuhi syarat



kesehatan seperti tidak berasa, tidak berbau, tidak berwarna, tidak mengandung mikroorganisme yang berbahaya, dan tidak mengandung logam berat, maka anak balita bisa terhindar dari penyakit diare.

Hasil lain diperoleh 4 responden (15,4%) yang menunjukkan penyediaan air minum baik akan tetapi anak balita mengalami diare. Menurut Adi (2010), diare bisa disebabkan oleh penyediaan air minum, pemanfaatan jamban keluarga, cuci tangan, dan higienis.

Menurut asumsi peneliti, hasil penelitian ini menunjukkan bahwa penyediaan air minum bukan faktor mutlak penyebab diare pada anak balita, akan tetapi bisa dipengaruhi oleh kurangnya pemanfaatan jamban keluarga yang tidak memenuhi syarat kesehatan, ibu yang tidak mencuci tangan saat memberi makanan anaknya atau saat mengolah bahan makanan, kurang higienisnya makanan yang dimakan sehingga bakteri penyebab diare banyak terdapat dimakan, sehingga memungkinkan anak akan mengalami diare.

Selain itu diperoleh juga data bahwa sebanyak 1 (50,0%) responden yang menunjukkan penyediaan air minum kurang dan anak balita tidak mengalami diare. Menurut asumsi peneliti hal ini disebabkan sistem imun yang dimiliki oleh anak sangat baik, sehingga bisa terhindar dari penyakit diare. Hal tersebut sesuai dengan teori yang dikemukakan oleh Gandi Kosim (2002) yang mengatakan bahwa imunisasi sangat penting sekali bagi anak untuk mendapatkan kekebalan sebelum berusia 1 tahun. Jika tidak mendapat paket imunisasi dasar yang lengkap, maka imunisasi



tersebut tidak akan memberikan kekebalan yang sempurna.

Hasil lain diperoleh 19 (95,0%) responden yang menunjukkan penyediaan air minum kurang dan anak balita mengalami diare. Hasil penelitian ini sejalan dengan teori yang dikemukakan sebelumnya bahwa air minum adalah air yang digunakan untuk konsumsi manusia dan memenuhi syarat-syarat kesehatan seperti tidak berasa, tidak berbau, tidak berwarna, tidak mengandung mikroorganisme yang berbahaya, dan tidak mengandung logam berat.

Menurut asumsi peneliti jika dikaitkan dengan teori tersebut, air minum yang tidak memenuhi syarat kesehatan apabila diminum oleh manusia maka cenderung menyebabkan penyakit diare karena didalam air tersebut banyak terdapat bakteri, parasit maupun virus penyebab diare.

Hasil uji statistik di peroleh nilai  $p = 0.000$  lebih kecil dari nilai  $\alpha = 0,05$ , maka hipotesis nol ( $H_0$ ) ditolak dan ( $H_a$ ) diterima. Dengan demikian dapat dikatakan bahwa ada hubungan penyediaan air minum dengan kejadian diare pada anak balita di Kelurahan Malino Kec. Tinggimoncong Kab. Gowa Tahun 2010

Hasil penelitian ini sesuai dengan penelitian sebelumnya yang dilakukan oleh Muh. Agus dengan judul “Pengaruh penyediaan air minum terhadap kejadian diare di Desa Kalemandalle Kec. Bajeng Kab. Gowa Tahun 2008” dimana diperoleh hasil penelitian ada pengaruh penyediaan air minum dengan kejadian diare.



Hasil penelitian tersebut sejalan dengan teori yang dikemukakan oleh Wikipedia (2010) dan Keputusan Menteri Kesehatan Nomor 907 Tahun 2002, bahwa air minum adalah air yang digunakan untuk konsumsi manusia dan memenuhi syarat kesehatan seperti tidak berasa, tidak berbau, tidak berwarna, tidak mengandung mikroorganisme yang berbahaya, dan tidak mengandung logam berat. Air minum adalah air yang melalui proses pengolahan ataupun tanpa proses pengolahan yang memenuhi syarat kesehatan dan dapat langsung di minum.

Menurut asumsi peneliti dalam hubungannya dengan penelitian ini memberikan makna bahwa semakin baik penyediaan air minum dan memenuhi syarat kesehatan seperti tidak berasa, tidak berbau, tidak berwarna, tidak mengandung mikroorganisme yang berbahaya, dan tidak mengandung logam berat, maka anak balita bisa terhindar dari penyakit diare.

**b. Pemanfaatan Jamban Keluarga dengan Kejadian Diare Pada Anak Balita.**

Hasil penelitian dari 46 responden diperoleh memanfaatkan jamban keluarga dan anak balita tidak mengalami diare sebanyak 22 (95,7%) responden. Menurut Mutmainna (2009), pemanfaatan jamban keluarga sangat dipengaruhi oleh tingkat pengetahuan dan kebiasaan masyarakat. Tujuan program Jamban Keluarga (JAGA) yaitu tidak membuang tinja ditempat terbuka melainkan membangun jamban untuk diri sendiri dan keluarga. Penggunaan jamban yang baik adalah kotoran yang masuk





hendaknya disiram dengan air yang cukup, hal ini selalu dikerjakan sehabis buang tinja sehingga kotoran tidak tampak lagi. Pemeliharaan jamban keluarga sehat yang baik adalah lantai jamban hendaknya selalu bersih dan tidak ada genangan air,bersihkan jamban secara teratur sehingga ruang jamban selalu dalam keadaan bersih, didalam jamban tidak ada kotoran terlihat (tidak ada serangga, kecoa, lalat dan tikus), tersedia alat pembersih dan bila ada kerusakan segera diperbaiki.

Menurut asumsi peneliti bahwa hasil penelitian ini memberikan makna bahwa jamban keluarga yang dimanfaatkan dengan baik dan dipelihara kebersihannya, maka manusia telah memutus mata rantai penyebab diare. sehingga manusia yang tinggal di sekitar jamban tersebut bisa terhindar dari penyakit diare. Hal ini bisa terjadi apabila didukung oleh pengetahuan dan kesadaran dari manusia itu sendiri untuk memanfaatkan jamban sebaik-baiknya.

Hasil penelitian ini sesuai dengan penelitian sebelumnya yang dilakukan oleh Nurasih dengan judul “Hubungan pengetahuan keluarga dengan pemanfaatan jamban keluarga di Kelurahan Tompobalang Kec. Somba Opu Kab. Gowa Tahun 2008” dimana diperoleh hasil penelitian ada hubungan pengetahuan keluarga dengan pemanfaatan jamban keluarga.

Hasil lain diperoleh 1 (4,3%) responden yang menunjukkan memanfaatkan jamban keluarga akan tetapi anak balita mengalami diare. Hasil penelitian ini sejalan dengan teori yang dikemukakan sebelumnya



bahwa pemanfaatan jamban harus sejalan dengan pemeliharaan kebersihan jamban. Karena jamban yang tidak bersih dan tidak memenuhi syarat kesehatan akan menjadi sumber penyakit, seperti diare. Selain itu, faktor penyediaan air minum dan penyajian makanan yang tidak higienis bisa menjadi faktor penyebab penyakit diare.

Selain itu diperoleh juga data bahwa sebanyak 1 (4,3%) responden yang menunjukkan tidak memanfaatkan jamban keluarga dan anak balita tidak mengalami diare. Hal ini terjadi karena balita tersebut memiliki daya tahan tubuh yang baik, selain itu didukung dengan imunisasi yang lengkap.

Hasil lain diperoleh 22 (95,7%) responden yang menunjukkan tidak memanfaatkan jamban keluarga dan anak balita mengalami diare. Menurut asumsi peneliti, keluarga yang tidak memanfaatkan jamban keluarga dengan baik akan cenderung menderita penyakit diare karena disekeliling tempat tinggalnya banyak terdapat vektor penyebab penyakit diare, seperti lalat, kecoa, ayam, maupun anjing.

Orang yang mencemarkan lingkungan, misalnya membuang kotoran di sembarangan tempat disanksi dengan laknat Tuhan. Dalam sebuah riwayat hadis dikatakan :

أَنَّ رَسُولَ اللَّهِ صَلَّى اللَّهُ عَلَيْهِ وَسَلَّمَ قَالَ اتَّقُوا اللَّاعِنِينَ قَالُوا وَمَا اللَّاعِنَانِ يَا رَسُولَ اللَّهِ قَالَ الَّذِي يَتَخَلَّى فِي طَرِيقِ النَّاسِ أَوْ

ظَلَّهِمْ (رواه أبو داود)

Artinya :

*Adalah Rasulullah saw memperingatkan, takutlah akan dua hal yang mendatangkan laknat. Para sahabat bertanya, apaka dua hal*



yang mendatangkan laknat ? Rasulullah menjawab, ialah yang buang kotoran di jalan tempat manusia lewat, dan di lingkungan yang asri berteduh (HR. Abu Dawud).

Dalam hadis ini, ditegaskan bahwa telah terlaknat bagi orang yang mencemarkan lingkungan, terutama lingkungan yang asri, misalnya di pemukiman penduduk. Kotoran yang dimaksud dalam hadis tersebut, bukan saja kotoran yang keluar dari perut manusia, tetapi juga kotoran lain seperti sampah yang banyak mengandung virus. Kesemuanya ini dapat menimbulkan siksaan di akhirat. Dalam riwayat lain diatakan :

تَنْزَهُوا عَنِ الشَّيْءِ وَمِنَ الْبَوْلِ فَإِنَّهَا عَامَّةُ عَذَابِ الْقَبْرِ (رواه الدراقطني)

Artinya :

*Bersihkanlah lingkungan dari sesuatu yang kotor (sampah) dan bersihkan air kencing karena umumnya hal tersebut mengakibatkan siksaan di kubur (HR. al-Daraqutniy).*

Hasil uji statistik di peroleh nilai  $p = 0.000$  lebih kecil dari nilai  $\alpha = 0,05$ , maka hipotesis nol ( $H_0$ ) ditolak dan ( $H_a$ ) diterima. Dengan demikian dapat dikatakan bahwa ada hubungan pemanfaatan jamban keluarga dengan kejadian diare pada anak balita di Kelurahan Malino Kec. Tinggimoncong Kab. Gowa Tahun 2010.

Hasil penelitian tersebut sejalan dengan teori yang dikemukakan oleh Mutmainna (2009) bahwa pemanfaatan jamban keluarga sangat dipengaruhi oleh tingkat pengetahuan dan kebiasaan masyarakat. Pemeliharaan jamban keluarga sehat yang baik adalah lantai jamban hendaknya selalu bersih dan tidak ada genangan air,bersihkan jamban



secara teratur sehingga ruang jamban selalu dalam keadaan bersih, didalam jamban tidak ada kotoran terlihat (tidak ada serangga, kecoa, lalat dan tikus), tersedia alat pembersih dan bila ada kerusakan segera diperbaiki.

Menurut asumsi peneliti bahwa hasil penelitian ini memberikan makna bahwa jamban keluarga yang dimanfaatkan dengan baik dan dipelihara kebersihannya, maka manusia telah memutus mata rantai penyebab diare. sehingga manusia yang tinggal di sekitar jamban tersebut bisa terhindar dari penyakit diare. Hal ini bisa terjadi apabila didukung oleh pengetahuan dan kesadaran dari manusia itu sendiri untuk memanfaatkan jamban sebaik-baiknya.



## **BAB VI**

### **PENUTUP**

#### **A. Kesimpulan**

Berdasarkan hasil penelitian yang telah dilakukan di Kelurahan Malino pada bulan Agustus 2010 dapat disimpulkan bahwa :

1. Ada hubungan penyediaan air minum dengan kejadian diare pada anak balita di Kelurahan Malino Kec. Tinggimoncong Kab. Gowa.
2. Ada hubungan pemanfaatan jamban keluarga dengan kejadian diare pada anak balita di Kelurahan Malino Kec. Tinggimoncong Kab. Gowa.

#### **B. Saran**

Berdasarkan hasil penelitian yang dilakukan dan kesimpulan yang diperoleh, maka dapat diberikan beberapa saran berupa :


1. Diharapkan kesadaran masyarakat setempat agar dapat memperhatikan penyediaan air minum baik dari; sumber mata air, pengangkutan, pengolahan penyimpanan dan penyajian. Sehingga menghasilkan air minum yang sehat.
2. Diharapkan kesadaran masyarakat setempat agar membiasakan diri BAB di jamban/ wc. Dan memperhatikan kebersihan jamban sesuai dengan syarat kesehatan.
3. Diharapkan adanya peningkatan pelaksanaan promosi kesehatan melalui penyuluhan-penyuluhan PHBS dimasyarakat, sehingga pengetahuan



masyarakat bisa bertambah dan lebih termotivasi lagi untuk berperilaku hidup bersih dan sehat dalam kehidupan sehari-hari.

4. Diharapkan bagi institusi pendidikan supaya bisa memberikan pengertian kepada mahasiswa-mahasiswi agar bisa berperan aktif dalam meningkatkan promosi kesehatan di masyarakat akan pentingnya perilaku hidup bersih dan sehat (PHBS).
5. Diharapkan hasil penelitian ini bisa bermanfaat bagi peneliti dan peneliti-peneliti selanjutnya, sehingga bisa mengaplikasikan langsung di masyarakat





## DAFTAR PUSTAKA

- Al-qur'anul Qariem Departemen Agama Republik Indonesia 2003.
- Adi, 2010. *Air Bagi Kesehatan*. Melalui [Http://www.suarapembaharu.com.news/2010/air bagi kesehatan](http://www.suarapembaharu.com.news/2010/air_bagi_kesehatan). Diakses 16 Juni 2010.
- Administrator, 2008. *Jamban Keluarga Yang Sehat*, Dinas Kesehatan Bone Bolango-Gorontalo.
- Anonim. 2003. *Pedoman Pemberantasan Diare*. Direktorat Jenderal PPM dan PL., Depkes RI Jakarta.
- Anwar Daud, 2000. *Dasar-dasar Kesehatan Lingkungan*. Fakultas Kesehatan Masyarakat UNHAS, Makassar.
- Budiarto, Eko, 2001. *Biostatistik Untuk Kedokteran dan Kesehatan Masyarakat*. EGC, Jakarta.
- Indan Endjang, 2000. *Ilmu Kesehatan Masyarakat*. Citra Aditya Bakti, Bandung,
- Kosim, Gandi, dkk., 2002. *Pedoman Hidup Sehat*. Melalui [http://www.jurnal.blog.com/pedoman hidup sehat](http://www.jurnal.blog.com/pedoman_hidup_sehat), diakses tanggal 25 April 2010.
- Notoatmodjo, Soekidjo, 2003. *Prinsip-prinsip Dasar Ilmu Kesehatan Masyarakat, Edisi Revisi*. Rineka Cipta, Jakarta.
- Menkes RI, 2005. *Seperti Apa Air Bersih (Peraturan Pemerintah Republik Indonesia No. 16 Tahun 2005 Tentang Pengembangan Sistem Penyediaan Air Minum)*. Melalui [http://www.presidentri.go.id/seperti apa air bersih](http://www.presidentri.go.id/seperti_apa_air_bersih). Diakses 15 Juli 2010.
- Muh. Agus, 2008. *Pengaruh Penyediaan Air Minum Terhadap Kejadian Diare di Desa Kalemandalle Kec. Bajeng Kab. Gowa*. Skripsi STIK FAMIKA Makassar, tidak dipublikasikan.
- Mutmainna, 2009. *Pengetahuan dan Tindakan Masyarakat Dalam Pemanfaatan Jamban Keluarga*. Disajikan pada seleksi Petugas Kesehatan teladan Provinsi Sulsel.
- Nadia Cece Ananda, 2008. *Air Yang Bersih*. Fakultas Kedokteran Universitas Hasanuddin, Makassar.



Ngastiyah, 2005. *Perawatan Anak Sakit*. EGC, Jakarta.

Nurasiah, 2008. *Hubungan Pengetahuan Keluarga dengan Pemanfaatan Jamban Keluarga di Kelurahan Tompobalang Kec. Somba Opu Kab. Gowa*. Skripsi STIK FAMIKA Makassar, tidak dipublikasikan.

Profil Dinas Kesehatan Propinsi Sulawesi Selatan, 2010.

Profil Dinas Kesehatan Kabupaten Gowa, 2010.

Profil Puskesmas Tinggimoncong, 2010.

Soeparman, Suparmin, 2001. *Pembuangan Tinja dan Limbah Cair*. EGC, Jakarta.

Stang, 2008. *Manajemen Data*. Laboratorium Terpadu Komputer Fakultas Kesehatan Masyarakat. UNHAS, Makassar

Stang, 2005. *Biostatistik*. Jurusan Biostatistik Fakultas Kesehatan Masyarakat UNHAS, Makassar

Tim Penyusun, 2005. *Kamus Besar Bahasa Indonesia*. Rineka Cipta, Jakarta.

Widjaya, 2008. *Kejadian Diare*. Melalui [http://www.depkes/2008/kejadian\\_diare](http://www.depkes/2008/kejadian_diare). Diakses 15 Juli 2010.

Wikipedia, 2010. *Air Bersih dan Air Minum*. Melalui [http://id.wikipedia.org/wiki/Air\\_bersih\\_dan\\_air\\_minum](http://id.wikipedia.org/wiki/Air_bersih_dan_air_minum) . Diakses 15 Juli 2010.

ALAUDDIN  
M A K A S S A R





*Lampiran*

**INSTRUMEN PENELITIAN (KUESIONER)**

**HUBUNGAN PENYEDIAAN AIR MINUM DAN PEMANFAATAN  
JAMBAN KELUARGA DENGAN KEJADIAN DIARE PADA ANAK  
BALITA DI KELURAHAN MALINO KEC. TINGGIMONCONG  
KAB. GOWA.**

**A. Identitas Responden**

1. Nama (Inisial) :
2. Umur :
3. Pendidikan :
4. Pekerjaan :

**B. Kejadian Diare**

1. Apakah keluarga/anak balita anda pernah menderita diare (berak encer lebih dari 3 kali dalam sehari) atau lebih diluar dari kebiasaan sehari-hari ?
  - a. Ya
  - b. Tidak
2. Jika Ya, apakah kejadian diare tersebut terjadi dalam 3 bulan terakhir ?
  - a. Ya
  - b. Tidak

**C. Pemanfaatan Jamban Keluarga**

1. Apakah keluarga Ibu memiliki jamban keluarga ?
  - a. Ya
  - b. Tidak
2. Jika Ya, Apakah keluarga Ibu menggunakan jamban/wc sebagai tempat pembuangan tinja ?
  - a. Ya
  - b. Tidak



#### D. Penyediaan Air Minum

1. Sumber air minum ?
  - a. Bersih
  - b. Tidak Bersih
2. Kondisi air yang digunakan keluarga jernih (tidak berwarna) ?
  - a. Ya
  - b. Tidak
3. Air minum yang dikonsumsi keluarga tidak berbau ?
  - a. Ya
  - b. Tidak
4. Air minum yang digunakan dalam keluarga tidak berasa ?
  - a. Ya
  - b. Tidak
5. Kebiasaan keluarga minum air setelah di masak ?
  - a. Ya
  - b. Tidak
6. Pada saat memasak air minum, air dibiarkan mendidih lebih dari 5 menit ?
  - a. Ya
  - b. Tidak
7. Jarak sumber air minum dengan WC/bak wc ?
  - a.  $\geq 10$  meter
  - b.  $< 10$  meter.



## LEMBAR OBSERVASI

### A. Penyediaan Air Minum

No.	Pernyataan	Ya	Tidak
1.	Sumber air minum ? 1. Mata Air 2. PDAM 3. Air Hujan 4. Depot Air Minum 5. ....(Sebutkan).		
2.	Jarak sumber air minum dengan WC/lubang sampah lebih dari 10 meter.		
3.	Kondisi air yang digunakan keluarga jernih (tidak berwarna).		
4.	Air minum yang dikonsumsi keluarga tidak berbau.		
5.	Air minum yang digunakan dalam keluarga tidak berasa.		

### B. Kebersihan Jamban Keluarga

No.	Pernyataan	Ya	Tidak
1.	Jenis Jamban ? 1. Jamban Cemplung. 2. Jamban Leher Angsa. 3. ....Sebutkan		
2.	Tidak mencemari sumber air minum		
3.	Tidak berbau		
4.	Tidak ada serangga		
5.	Air seni, air bersih dan air penggelontor tidak mencemari tanah sekitar		
6.	Lantai sedikitnya berukuran 1x1 meter dan dibuat cukup landai, miring kearah lubang jongkok.		
7.	Dilengkapi dengan dinding dan penutup		
8.	Cukup penerangan dan sirkulasi udara.		
9.	Tersedia air dan alat pembersih		