

**FAKTOR - FAKTOR YANG BERHUBUNGAN DENGAN
PERILAKU MEROKOK PADA ANAK USIA REMAJA MADYA (15-18 TAHUN)**



SKRIPSI

Diajukan untuk Memenuhi Salah Satu Syarat Meraih Gelar
Sarjana Keperawatan Jurusan Keperawatan pada
Fakultas Kedokteran dan Ilmu Kesehatan
UIN Alauddin Makassar

Oleh :

BAHARUDDIN

NIM: 70300113018

**FAKULTAS KEDOKTERAN DAN ILMU KESEHATAN
UNIVERSITAS ISLAM NEGERI ALAUDDIN
MAKASSAR
2017**

PERNYATAAN KEASLIAN SKRIPSI


Mahasiswa yang bertanda tangan di bawah ini:

Nama : Baharuddin
NIM : 70300113018
Tempat/Tanggal lahir : Kampiri, 27 April 1995
Jurusan : Keperawatan
Fakultas : Kedokteran dan Ilmu Kesehatan
Alamat : BTN Cita Alam Lestari Blog D1 No.05 Samata
Kabupaten Gowa.
Judul : Faktor-Faktor yang Berhubungan dengan
Perilaku Merokok Pada Anak Usia Remaja
Madya (15-18 Tahun).

Menyatakan dengan sesungguhnya dan penuh kesadaran bahwa skripsi ini adalah hasil karya sendiri. Jika dikemudian hari terbukti bahwa ia merupakan duplikat, tiruan, plagiat, atau dibuat orang lain, sebagian atau seluruhnya, maka skripsi dan gelar yang diperoleh karenanya, batal demi hukum.

Gowa, 01 Mei 2017

Penyusun,



Baharuddin
NIM: 70300113018




PENGESAHAN SKRIPSI

Skripsi yang berjudul, “Faktor-Faktor Yang Berhubungan Dengan Perilaku Merokok Pada Anak Usia Remaja Madya (15-18 Tahun)” yang disusun oleh Baharuddin, NIM: 70300113018, Mahasiswa Jurusan Keperawatan pada Fakultas Kedokteran dan Ilmu Kesehatan UIN Alauddin Makassar, telah diuji dan dipertahankan dalam sidang *Munaqasyah* yang diselenggarakan pada hari Senin, tanggal 10 Juli 2017 M, dinyatakan telah dapat diterima sebagai salah satu syarat untuk memperoleh gelar Sarjana dalam Ilmu Kesehatan, Jurusan Keperawatan.

Makassar, 10 Juli 2017 M
16 Syawal 1438 H

DEWAN PENGUJI:

Ketua	: Dr. dr. H. Andi Armyn Nurdin, M.Sc	(.....)
Sekretaris	: Dr. Muh. Anwar Hafid, S.Kep., Ns., M.Kes	(.....)
Munaqisy I	: Risnah, SKM., S.Kep., Ns., M.Kes	(.....)
Munaqisy II	: Dr. Muhsin Mahfuds, S.Ag., M.Ag	(.....)
Pembimbing I	: dr. Rosdianah, S.Ked., M.Kes	(.....)
Pembimbing II	: Huriati, S.Kep., Ns., M.Kes	(.....)



/ Dr. dr. H. Andi Armyn Nurdin, M.Sc 
NIP: 19550203 198312 1 001

KATA PENGANTAR

بِسْمِ اللَّهِ الرَّحْمَنِ الرَّحِيمِ

Alhamdulillah, segala puji bagi Allah SWT, Tuhan semesta alam atas berkah dan hidayah-Nya penulisan skripsi ini dapat dirampungkan. Selawat dan salam dihaturkan kepada junjungan Nabi besar Muhammad SAW karena perjuangan beliau kita dapat menikmati iman kepada Allah SWT.

Merupakan nikmat yang tiada ternilai manakala penulisan skripsi yang berjudul “Faktor-Faktor yang Berhubungan dengan Perilaku Merokok Pada Anak Usia Remaja Madya (15-18 Tahun)” ini dapat terselesaikan. Selesaiannya skripsi ini berkat bimbingan dan dorongan moril dari berbagai pihak oleh karena itu, sepantasnya Penulis menyampaikan rasa terima kasih yang mendalam kepada kedua orang tua saya, Imbang dan A.Nuhari yang telah membimbing dan selalu memberi dukungan selama hidup saya, mereka yang telah membimbing saya sampai sekarang ini dan telah memberikan segalanya. Selanjutnya saya menyampaikan rasa terima kasih kepada:

1. Rektor Universitas Islam Negeri Alauddin Makassar, Prof. Dr. Musafir Pababbari, M.Si dan jajarannya.
2. Dekan Fakultas Kedokteran dan Ilmu Kesehatan UIN Alauddin Makassar Dr.dr. H. Andi Armyn Nurdin., M.Sc, Wakil Dekan, seluruh staf termasuk staf akademik yang mengatur pengurusan surat dan pengumpulan berkas serta

memberikan bantuan yang berarti kepada penulis selama mengikuti pendidikan di Fakultas Kedokteran dan Ilmu Kesehatan UIN Alauddin Makassar.

3. Bapak Dr. Anwar Hafid, S.Kep., Ns., M.Kes selaku Ketua Jurusan Keperawatan Fakultas Kedokteran dan Ilmu Kesehatan Universitas Islam Negeri Alauddin Makassar beserta seluruh staf akademik yang telah membantu selama penulis mengikuti pendidikan.
4. Ibu dr. Rosdianah, S. Ked., M.Kes. selaku Pembimbing I dan Ibu Huriati, S.Kep., Ns., M.Kes selaku pembimbing II yang telah banyak memberikan masukan serta arahan guna penyempurnaan penulisan skripsi ini.
5. Ibu Risnah, S.KM., S.Kep., Ns., M.Kes. selaku Penguji bidang kompetensi keilmuan dan Bapak Dr. Muhsin Mahfuds, S.Ag., M.Ag. selaku penguji integrasi keislaman, yang telah banyak memberikan masukan serta arahan guna penyempurnaan penulisan skripsi ini.
6. Kepada kedua adik-adikku (Fitriyani dan Alya) tersayang yang selalu banyak memberikan motivasi beserta dukungan dan doa.
7. Kepada teman-teman Keperawatan 2013 (Am13ulasi), para senior, dan junior di Prodi Keperawatan Fakultas Kedokteran dan Ilmu Kesehatan UIN Alauddin Makassar yang telah banyak memberikan inspirasi dan motivasi.
8. Sahabat-sahabatku di perumahan bunga cita alam lestari (Sampara, Syahrul Muharram, Nur Helmi, Armega, Hardianto dan Muliana Ismail, serta Sudarman) terima kasih atas kebersamaannya selama berjuang di kampus tercinta ini.

Penulis menyadari masih sangat banyak kekurangan dan keterbatasan dalam skripsi ini, oleh karena itu kritik dan saran untuk kesempurnaan skripsi ini sangat diharapkan.

Penulis berharap semoga skripsi ini dapat bermanfaat, baik itu bagi Penulis pribadi, dunia Keperawatan, dunia Pendidikan dan masyarakat pada umumnya. Amin.

Wabillahi taufiq walhidayah wassalamualaikum warahmatullahi wabarakatuh.

Gowa, Mei 2017



Penulis



DAFTAR ISI

HALAMAN JUDUL	i
HALAMAN PERNYATAAN KEASLIAN SKRIPSI.....	ii
HALAMAN PENGESAHAN SKRIPSI.....	iii
KATA PENGANTAR.....	iv
DAFTAR ISI.....	vii
DAFTAR TABEL	x
DAFTAR BAGAN.....	xii
DAFTAR LAMPIRAN.....	xiii
ABSTRAK	xiv
 BAB I PENDAHULUAN	
A. Latar Belakang.....	1
B. Rumusan Masalah.....	9
C. Hipotesis	10
D. Definisi Operasional dan Kriteria Objektif.....	11
E. Kajian Pustaka	14
F. Tujuan Penelitian	16
G. Manfaat Penelitian	17
 BAB II TINJAUAN PUSTAKA	
A. Landasan Teori	18
1. Remaja	18

2. Perilaku Merokok	23
3. Jenis-Jenis Rokok	27
4. Kandungan yang Berbahaya dalam Rokok dan Dampaknya.....	30
5. Fatwa Ulama Mengenai Hukum Merokok	35
6. Faktor-Faktor yang mempengaruhi perilaku merokok pada Usia Remaja.....	43
B. Kerangka Konsep.....	51
C. Kerangka Kerja.....	52

BAB III METODOLOGI PENELITIAN

A. Jenis dan Desain Penelitian.....	53
B. Tempat dan Waktu Penelitian.....	53
C. Populasi dan Sampel.....	54
D. Teknik Sampling.....	55
E. Teknik Pengumpulan Data.....	56
F. Instrumen Penelitian.....	56
G. Uji Validitas.....	59
H. Uji Reliabilitas.....	59
I. Pengolahan dan Analisis Data.....	60
J. Penyajian Data.....	62
K. Etika Penelitian.....	63

BAB IV HASIL PENELITIAN DAN PEMBAHASAN

A. Gambaran Umum Lokasi Penelitian.....	66
B. Hasil Penelitian	69
1. Karakteristik Responden.....	69
2. Gambaran Perilaku Merokok Pada Responden	70
3. Analisis Univariat	73
4. Analisis Bivariat	81
C. Pembahasan	95
1. Analisis Univariat	95
2. Analisis Bivariat	96
D. Keterbatasan Penelitian	115

BAB V PENUTUP

A. Kesimpulan	116
B. Saran	117

DAFTAR PUSTAKA	119
-----------------------------	-----

LAMPIRAN	124
-----------------------	-----

DAFTAR RIWAYAT HIDUP	
-----------------------------------	--

DAFTAR TABEL

Tabel 1.1 Definisi Operasional dan Kriteria Objektif	11
Tabel 1.2 Kajian Pustaka.....	15
Tabel 3.1 Pembagian Kategori	58
Tabel 4.1 Distribusi Responden Berdasarkan Umur Responden Di SMA Negeri 1 Marioriwawo Tahun 2016	69
Tabel 4.2 Distribusi Responden Berdasarkan Tingkat Kelas Responden Di SMA Negeri 1 Marioriwawo Tahun 2016	70
Tabel 4.3 Distribusi Responden Berdasarkan Perilaku Merokok Di SMA Negeri 1 Marioriwawo Tahun 2016	71
Tabel 4.4 Distribusi Responden Berdasarkan Lama Merokok Di SMA Negeri 1 Marioriwawo Tahun 2016	71
Tabel 4.5 Distribusi Responden Berdasarkan Tempat untuk Merokok Di SMA Negeri 1 Marioriwawo Tahun 2016	72
Tabel 4.6 Distribusi Responden Berdasarkan Merek Rokok yang Dihisap Di SMA Negeri 1 Marioriwawo Tahun 2016	73
Tabel 4.7 Distribusi Responden Berdasarkan Tingkat Pengetahuan Responden Di SMA Negeri 1 Marioriwawo Tahun 2016	74
Tabel 4.8 Distribusi Responden Berdasarkan Sikap Responden Di SMA Negeri 1 Marioriwawo Tahun 2016	75
Tabel 4.9 Distribusi Responden Berdasarkan Tingkat Tindakan Responden Di SMA Negeri 1 Marioriwawo Tahun 2016	75
Tabel 4.10 Distribusi Responden Berdasarkan Faktor Merasa Kesulitan dalam Pelajaran Di SMA Negeri 1 Marioriwawo Tahun 2016	76
Tabel 4.11 Distribusi Responden Berdasarkan Faktor Ingin Mencoba Merokok Di SMA Negeri 1 Marioriwawo Tahun 2016	77
Tabel 4.12 Distribusi Responden Berdasarkan Faktor Ingin Terlihat Keren Di SMA Negeri 1 Marioriwawo Tahun 2016	77

Tabel 4.13 Distribusi Responden Berdasarkan Faktor Ingin diterima dalam Pergaulan Di SMA Negeri 1 Marioriwawo Tahun 2016	78
Tabel 4.14 Distribusi Responden Berdasarkan Faktor Sarana dan Prasarana Di SMA Negeri 1 Marioriwawo Tahun 2016	78
Tabel 4.15 Distribusi Responden Berdasarkan Orang Tua Perokok Di SMA Negeri 1 Marioriwawo Tahun 2016.....	79
Tabel 4.16 Distribusi Responden Berdasarkan Faktor Saudara Serumah yang Merokok Di SMA Negeri 1 Marioriwawo Tahun 2016.....	80
Tabel 4.17 Distribusi Responden Berdasarkan Faktor Teman yang Merokok Di SMA Negeri 1 Marioriwawo Tahun 2016.....	80
Tabel 4.18 Distribusi Responden Berdasarkan Faktor Pengaruh Iklan Rokok Di SMA Negeri 1 Marioriwawo Tahun 2016.....	81
Tabel 4.19 Hubungan Tingkat Pengetahuan dengan Perilaku Merokok Di SMA Negeri 1 Marioriwawo Tahun 2016.....	82
Tabel 4.20 Hubungan Tingkat Sikap dengan Perilaku Merokok Di SMA Negeri 1 Marioriwawo Tahun 2016.....	83
Tabel 4.21 Hubungan Tingkat Tindakan dengan Perilaku Merokok Di SMA Negeri 1 Marioriwawo Tahun 2016.....	84
Tabel 4.22 Hubungan Faktor Alasan Psikologis Merasa Kesulitan dalam Pelajaran Di SMA Negeri 1 Marioriwawo Tahun 2016.....	85
Tabel 4.23 Hubungan Faktor Alasan Psikologis Ingin Mencoba Merokok dengan Perilaku Merokok Di SMA Negeri 1 Marioriwawo Tahun 2016	86
Tabel 4.24 Hubungan Faktor Alasan Psikologis Ingin Terlihat Keren dengan Perilaku Merokok Di SMA Negeri 1 Marioriwawo Tahun 2016	87
Tabel 4.25 Hubungan Faktor Alasan Psikologis Ingin Diterimah dalam Pergaulan dengan Perilaku Merokok Di SMA Negeri 1 Marioriwawo Tahun 2016	88
Tabel 4.26 Hubungan Faktor Sarana dan Prasarana dengan Perilaku Merokok Di SMA Negeri 1 Marioriwawo Tahun 2016	89
Tabel 4.27 Hubungan Faktor Orang Tua Perokok dengan Perilaku Merokok Di SMA Negeri 1 Marioriwawo Tahun 2016	90

Tabel 4.28 Hubungan Faktor Saudara Serumah Perokok dengan Perilaku Merokok Di SMA Negeri 1 Marioriwawo Tahun 2016 91

Tabel 4.29 Hubungan Faktor Teman Perokok dengan Perilaku Merokok Di SMA Negeri 1 Marioriwawo Tahun 2016 92

Tabel 4.30 Hubungan Faktor Pengaruh Iklan Rokok dengan Perilaku Merokok Di SMA Negeri 1 Marioriwawo Tahun 2016 93



DAFTAR BAGAN

Nomor Bagan	Halaman
1.1 Perbandingan Proporsi Hasil RISKESDAS	3
2.1 Kerangka Konsep	51
2.3 Kerangka Kerja	52



DAFTAR LAMPIRAN

Lampiran 1 Kuesioner Penelitian

Lampiran 2 Master Tabel Uji Valid dan Reliabilitas

Lampiran 3 Hasil Uji Valid dan Reliabilitas

Lampiran 4 Hasil Analisis Excel Kuesioner Penelitian

Lampiran 5 Master Tabel/Variabel View

Lampiran 6 Analisis Univariat

Lampiran 7 Analisis Bivariat

Lampiran 8 Surat dari BKPM Sulawesi Selatan

Lampiran 8 Surat dari Bupati Kabupaten Soppeng

Lampiran 9 Dokumentasi Penelitian

Lampiran 10 Daftar Riwayat Hidup



ABSTRAK

Nama : Baharuddin

NIM : 70300113018

Judul : Faktor-Faktor yang Berhubungan dengan Perilaku Merokok Pada Anak Usia Remaja Madya (15-18 Tahun)

Merokok merupakan suatu kebiasaan yang merugikan bagi kesehatan. Rokok diketahui banyak mengandung racun/bahan kimia berbahaya yang dapat menimbulkan berbagai penyakit seperti penyakit jantung, stroke, dan kanker. Saat ini Indonesia masih menjadi negara ketiga dengan perokok aktif terbanyak di dunia. Penelitian ini bertujuan untuk mengetahui faktor apa saja yang berhubungan dengan perilaku merokok pada anak usia remaja madya di SMA Negeri 1 Marioriwawo Kabupaten Soppeng. Jenis penelitian ini adalah kuantitatif, dengan pendekatan *cross sectional*. Total populasi sebanyak 387 orang, dengan sampel 80 orang dipilih dengan pendekatan *purposive sampling*. Analisis Bivariat dengan menggunakan uji statistik *chi square*. Hasil penelitian menunjukkan bahwa responden yang merokok sebanyak 32 responden (40%). Berdasarkan hasil analisa uji statistik didapatkan variabel yang berhubungan dengan perilaku merokok pada responden adalah pengetahuan ($p=0,043$), sikap ($p=0,000$), tindakan ($p=0,000$), merasa kesulitan dalam pelajaran ($p=0,000$), ingin terlihat keren ($p=0,006$), ingin diterima dalam pergaulan ($p=0,003$), ingin mencoba merokok ($p=0,000$), orang tua yang merokok ($p=0,000$), saudara serumah yang merokok ($p=0,002$), teman yang merokok ($p=0,001$) dan pengaruh iklan rokok ($p=0,000$). Sedangkan variabel yang tidak berhubungan adalah sarana dan prasarana ($p=0,067$). Dengan demikian terdapat hubungan bermakna antara faktor Predisposisi (pengetahuan, sikap, tindakan, dan alasan psikologis) dan faktor penguat (Orang tua perokok, saudara serumah perokok, teman perokok, dan pengaruh iklan rokok) dengan perilaku merokok pada anak usia remaja madya. Penelitian selanjutnya diharapkan menggunakan analisa *multivariat* untuk melihat faktor yang paling mempengaruhi perilaku merokok pada remaja.

Kata kunci: Remaja, Perilaku Merokok

BAB I

PENDAHULUAN

A. Latar Belakang

Masa remaja merupakan masa peralihan dari masa kanak-kanak ke masa dewasa yang mengalami perkembangan dan perubahan yang sangat pesat. Perkembangan menuju dewasa, anak mengalami berbagai perubahan meliputi perubahan biologis, perubahan psikologis dan perubahan sosial. Perubahan tersebut mempengaruhi perilaku anak di lingkungan masyarakat. Perubahan perilaku anak, ada yang mengarah ke arah positif dan ada yang ke arah negatif. Perilaku negatif salah satu diantaranya adalah remaja dengan perilaku merokok (Sofia & Adiyanti, 2013).

Remaja dengan perilaku merokok saat ini dianggap sebagai perilaku yang wajar di masyarakat, tingkat penyebaran perokok saat ini paling tinggi juga terjadi pada anak usia remaja. Perilaku merokok adalah gaya hidup yang merugikan kesehatan diri sendiri dan orang lain (Durkin dan Helmi, 2010).

Menurut data *Global Youth Tobacco Survey (GATS)* 2011 menunjukkan prevalensi perokok usia 15 tahun ke atas sangat tinggi, antara lain perokok laki-laki (67,4%) dan wanita (2,7%), sedangkan menurut data *World Health Organization (WHO)*, pada tahun 2012 persentase prevalensi perokok pria yaitu, 67% jauh lebih besar daripada perokok wanita yaitu 2,7%. Diantara para perokok

tersebut terdapat 56,7% pria dan 1,8% wanita merokok setiap hari (Pusat Promkes Kemkes RI, 2013).

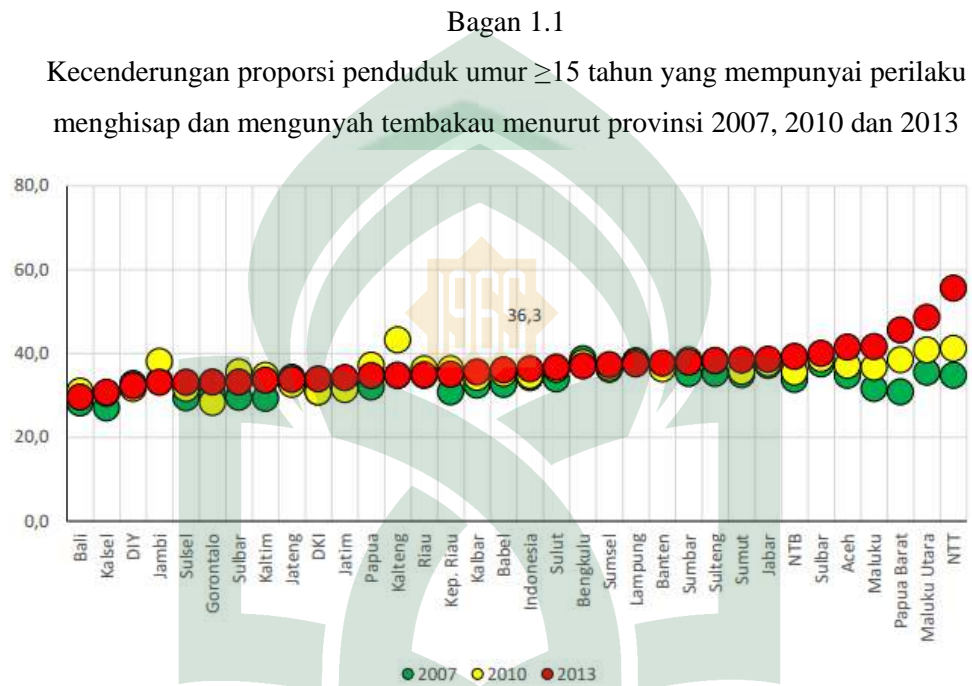
Berdasarkan data dari badan kesehatan dunia *WHO (World Health Organization)*, menyebutkan 1 dari 10 kematian pada orang dewasa disebabkan karena perilaku merokok, dimana rokok ini membunuh hampir lima juta orang setiap tahunnya. Jika hal ini berlanjut, maka dapat dipastikan bahwa 10 juta orang akan meninggal karena rokok pertahunnya pada tahun 2020, dengan 70% kasus terjadi di negara berkembang seperti Indonesia. Bahkan pada tahun 2030 diperkirakan jumlah kematian mencapai angka 8 juta (Rochayati, 2015).

Menurut *Tobacco Atlas* yang diterbitkan oleh *WHO*, merokok adalah penyebab bagi hampir 90% kanker paru, 75% penyakit paru obstruktif kronis (PPOK), dan juga menjadi 25% penyebab serangan jantung (Pusat Promkes Kemkes RI, 2013). Hal ini sesuai dengan peringatan pemerintah sebagai tindakan untuk meminimalisasikan penggunaan rokok dengan memperingatkan bahwa “Merokok Membunuhmu”, akan tetapi hal itu pun bisa dikatakan kurang membuahkan hasil.

Saat ini, Indonesia masih menjadi negara ketiga dengan jumlah perokok aktif terbanyak di dunia (61, 4 juta perokok), setelah China dan India. Tingginya jumlah perokok aktif tersebut berbanding lurus dengan jumlah *non-smoker* yang terpapar asap rokok orang lain (*second-hand smoke*) yang semakin bertambah (97 juta penduduk Indonesia). Sebanyak 43 juta anak-anak Indonesia terpapar asap

rokok (Pusat Promkes Kemkes RI, 2013).

Di Indonesia prevalensi perokok remaja terus meningkat dari tahun ke tahun sebagai berikut:



Menurut hasil Riskesdas pada tahun 2007, perokok pada usia remaja sebesar 34,2%, dan hasil Riskesdas pada 2010 naik menjadi 34,7% sedangkan hasil riskesdas terakhir ini naik menjadi sebesar 36,2% (Riskesdas Kemkes, 2013). Berdasarkan Riskesdas 2013 proporsi perokok tertinggi terjadi di Provinsi Nusa Tenggara Timur sebesar 55,6%. Data jumlah perokok di Provinsi Sulawesi Selatan sebesar 31,6% dari total jumlah penduduk. Data jumlah perokok di Kota Makassar yaitu 22,1% atau ± 287.300 orang dengan rata-rata konsumsi 10,6 batang/hari atau sekitar 3 juta batang rokok mengepul di udara tiap hari di kota metropolitan tersebut (Halifah. 2012).

Kecenderungan peningkatan jumlah perokok remaja dan semakin mudanya usia mulai merokok tersebut menjadi keprihatinan tersendiri karena membawa konsekuensi jangka panjang yang nyata yakni dampak negatif rokok itu sendiri terhadap kesehatan yang telah di ketahui sejak dahulu. Ada ribuan artikel membuktikan adanya hubungan kausal antara penggunaan rokok dengan terjadinya berbagai penyakit kanker, penyakit jantung, penyakit sistem saluran pernapasan, penyakit gangguan reproduksi dan kehamilan. Hal ini tidak mengherankan karena asap tembakau mengandung lebih dari 4000 bahan toksik dan 43 bahan penyebab kanker (karsinogenik). Saat ini semakin banyak generasi muda yang terpapar dengan asap rokok dan tanpa disadari terus menumpuk zat toksik dan karsinogenik tersebut (Depkes, 2011)

Dibalik tingginya angka remaja yang terpapar asap rokok, kita juga dihadapkan pada kenyataan yang lebih memprihatinkan lagi adalah dimana banyak remaja berpikir bahwa merokok tidak akan menimbulkan efek pada tubuh mereka sampai mereka mencapai usia *middle age*. Padahal faktanya hampir 90% remaja yang merokok secara regular dilaporkan sudah mulai merasakan efek negatif jangka pendek dari rokok (Doe dan Desanto, 2009).

Beberapa penelitian mengatakan efek negatif yang ditimbulkan oleh rokok tidak hanya efek jangka panjang berupa penyakit kronis, tapi juga efek jangka pendek yang dapat berupa peningkatan stres, bronkospasme, batuk, peningkatan denyut jantung, hipertensi, penyakit periodontal (rongga mulut), hingga ulkus

peptikum (Doe dan Desanto, 2009). Seseorang yang pertama kali mengkonsumsi rokok mengalami gejala-gejala seperti batuk-batuk, lidah terasa getir dan perut mual, namun demikian, sebagian dari pemula yang mengabaikan gejala-gejala tersebut biasanya berlanjut menjadi kebiasaan dan akhirnya menjadi ketergantungan. Ketergantungan ini dipersepsikan sebagai kenikmatan yang memberikan kepuasan psikologis. Gejala ini dapat dijelaskan dari konsep *tobacco dependency* (ketergantungan tembakau). Artinya, perilaku merokok merupakan perilaku yang menyenangkan dan bergeser menjadi aktivitas yang bersifat obsesif. Hal ini disebabkan oleh sifat nikotin yang adiktif, jika dihentikan secara tiba-tiba akan menimbulkan stres (Nasution, 2007).

Penelitian lain juga menyebutkan bahwa satu dari dua perokok yang merokok pada usia remaja dan terus merokok seumur hidup, akhirnya akan meninggal karena penyakit yang berkaitan dengan rokok. Para perokok yang terus merokok dalam jangka waktu panjang akan menghadapi kemungkinan kematian tiga kali lebih tinggi daripada mereka yang bukan perokok (Nasution, 2007).

Berbagai efek negatif yang diakibatkan oleh rokok ini secara langsung dan tidak langsung sudah terbukti dapat mengganggu perkembangan dan pertumbuhan remaja. Hal ini disadari oleh pemerintah, sehingga semakin meningkatkan usaha yang dilakukan pemerintah untuk mencegah peredaran rokok pada remaja. Salah satu usaha terhadap pembatasan rokok di kalangan remaja tercantum dalam sasaran Riskesdas 2010, yaitu menurunnya prevalensi perokok serta

meningkatnya lingkungan sehat bebas rokok di sekolah, tempat kerja dan tempat umum (Depkes, 2010).

Merokok merupakan masalah yang belum dapat terselesaikan hingga saat ini. Diberlakukannya kebijakan dan peraturan yang tegas terhadap rokok ini seharusnya membuat perilaku merokok di kalangan remaja semakin berkurang, namun kenyataannya tidak demikian dan cenderung sebaliknya. Kenyataannya pada hasil Riskesdas terakhir membuktikan angka semakin tinggi penggunaan rokok. Merokok sudah melanda berbagai kalangan masyarakat di Indonesia, dari anak-anak sampai orang tua, laki-laki maupun perempuan (Pusat Promkes Kemkes RI, 2013).

Perilaku remaja yang sudah mulai aktif merokok ini dipengaruhi oleh banyak faktor. Perilaku merokok dimulai dengan adanya rokok pertama. Studi Mirnet mengatakan bahwa perilaku merokok diawali oleh rasa ingin tahu dan pengaruh teman sebaya. Remaja mulai merokok terjadi akibat pengaruh lingkungan sosial. *Modelling* (meniru perilaku orang lain) menjadi salah satu determinan dalam memulai perilaku merokok (Nasution, 2007). Oskamp dalam Nasution (2007) menyatakan bahwa setelah mencoba rokok pertama, seorang individu menjadi ketagihan merokok, dengan alasan-alasan seperti kebiasaan, menurunkan kecemasan, dan mendapatkan penerimaan. Mirnet dalam Nasution (2007) juga menambahkan bahwa dari survei terhadap para perokok, dilaporkan bahwa orang tua dan saudara yang merokok, rasa bosan, stres dan kecemasan,

perilaku teman sebaya merupakan faktor yang menyebabkan keterlanjutan perilaku merokok pada remaja. Alamsyah (2009) dalam penelitiannya menyebutkan faktor-faktor yang berpengaruh terhadap perilaku merokok pada remaja diantaranya adalah pengetahuan remaja terhadap rokok, pengaruh lingkungan sosial, sarana dan prasarana yang tersedia dan alasan psikologis. Faktor-faktor ini mampu mempengaruhi perilaku merokok pada remaja karena masa remaja adalah masa yang rawan oleh pengaruh-pengaruh negatif. Remaja lebih meniru kepada apa yang dia lihat atau dia dengar dari orang lain. Pada masa ini remaja menghadapi konflik tentang apa yang mereka lihat dan apa yang mereka pandang tentang struktur tubuh yang ideal (Wong, dkk, 2009).

Merokok merupakan masalah yang terus berkembang dan belum dapat ditemukan solusinya di Indonesia sampai saat ini. Merokok dapat menyebabkan hipertensi akibat zat-zat kimia yang terkandung di dalam tembakau yang dapat merusak lapisan dalam dinding arteri, sehingga arteri lebih rentan terjadi penumpukan plak (*arterosklerosis*). Hal ini terutama disebabkan oleh nikotin yang dapat merangsang saraf simpatis sehingga memacu kerja jantung lebih keras dan menyebabkan penyempitan pembuluh darah, serta peran karbon monoksida yang dapat menggantikan oksigen dalam darah dan memaksa jantung memenuhi kebutuhan oksigen tubuh (Setyanda, 2015).

Data terbaru Indeks Pembangunan Kesehatan Masyarakat (IPKM) yang diterbitkan pada tahun 2014, prevalensi Hipertensi di Sulawesi Selatan yang

paling tinggi dengan mencapai angka 38,60% dari semua penduduk yaitu kabupaten Soppeng. Tingginya prevalensi hipertensi ini disebabkan salah satunya yaitu kebiasaan merokok yang bermula pada saat remaja. Hal ini dibuktikan dengan tingginya angka perilaku merokok berdasarkan Indeks Pembangunan Kesehatan Masyarakat (IPKM) yang diterbitkan pada tahun 2014, prevalensi perilaku merokok kabupaten soppeng mencapai angka 24,33% dari semua penduduk.

Melihat berbagai fenomena tersebut, menunjukkan bahwa akan terjadi peningkatan jumlah perokok yang diperkirakan akan semakin tinggi di kalangan remaja. Peneliti merasa tertarik untuk melakukan penelitian terhadap remaja Sekolah Menengah Atas (SMA) karena melihat beberapa penelitian sebelumnya yang terkait mengenai perilaku merokok pada remaja rata-rata dilakukan terhadap mahasiswa. Padahal menurut statistik dan fenomena di lapangan, usia remaja yang mulai merokok cenderung semakin bergeser menjadi lebih muda. Selain itu, alasan peneliti memilih SMA Negeri 1 Marioriwawo karena satu-satunya SMA Model yang lokasinya berada di wilayah yang salah satunya wilayah tersebut pengguna tembakau yang cukup tinggi dibuktikan dengan rata-rata penduduknya mempunyai kebiasaan merokok yang dianggap sepele seperti halnya yang dilakukan oleh para remaja yang mempunyai kebiasaan merokok walaupun bukan di lingkungan sekolah dan hal tersebut dikarenakan kurangnya penyuluhan kesehatan tentang bahaya merokok. Sesuai dengan yang dikemukakan oleh Wong,

dkk (2009) bahwa remaja lebih meniru kepada apa yang dia lihat atau dia dengar dari orang lain. Sehingga menimbulkan pertanyaan apa saja faktor-faktor yang berhubungan dengan fenomena ini, sehingga terkait dengan hal ini peneliti merasa tertarik untuk melakukan penelitian tentang “Faktor-faktor yang berhubungan dengan perilaku merokok pada anak usia remaja madya (15-18 tahun)”. Berdasarkan hasil studi pendahuluan langsung yang dilakukan di SMA Negeri 1 Marioriwawo pada 16-18 Maret 2016, terdapat 387 siswa dan siswi secara keseluruhan dari 2 jurusan Ilmu Pengetahuan Alam dan Ilmu Pengetahuan Sosial. Data tersebut diambil dari absensi siswa dan siswi dan didapatkan 120 Siswa laki-laki serta dari jumlah tersebut 32 diantaranya memiliki kebiasaan merokok dan tidak didapatkan siswi yang memiliki kebiasaan merokok.

B. Rumusan Masalah

Berdasarkan latar belakang masalah tersebut maka rumusan masalah penelitian ini adalah “Faktor-faktor apa saja yang berhubungan dengan perilaku merokok pada anak usia remaja madya (15-18 tahun)”.

C. Hipotesis

Hipotesis adalah dugaan atau jawaban sementara dari rumusan masalah penelitian (Notoatmodjo, 2012). Apabila H_0 ditolak ($p < 0,05$) atau *p-value* lebih kecil dari *alpha* (5%) dan H_a diterima maka dapat disimpulkan bahwa ada hubungan yang bermakna antara variabel dependen dengan variabel independen. Sedangkan Apabila H_0 diterima ($p > 0,05$) atau *p-value* lebih besar dari *alpha* (5%) dan H_a

ditolak maka dapat disimpulkan bahwa tidak ada hubungan yang bermakna antara variabel dependen dengan variabel independen (Rahman. 2015).

Hipotesis penelitian ini yaitu:

1. Ada hubungan antara faktor predisposisi (*predisposing factors*) yaitu pengetahuan, sikap, dan tindakan remaja tentang rokok serta alasan psikologis berupa merasa kesulitan dalam pelajaran, ingin terlihat keren, dan ingin diterima dalam pergaulan serta ingin mencoba merokok dengan perilaku merokok di SMA Negeri 1 Marioriwawo Kabupaten Soppeng Sulawesi Selatan.
2. Ada hubungan antara faktor penguat (*reinforcing factors*), yaitu pengaruh lingkungan sosial orang tua yang merokok, saudara serumah yang merokok, teman yang merokok dan pengaruh iklan rokok terhadap perilaku merokok di SMA Negeri 1 Marioriwawo Kabupaten Soppeng Sulawesi Selatan.
3. Ada hubungan antara faktor pendukung / pemungkin (*enabling factors*), yaitu adanya sarana dan prasarana, seperti uang saku untuk membeli rokok dan adanya tempat untuk membeli rokok terhadap perilaku merokok di SMA Negeri 1 Marioriwawo Kabupaten Soppeng Sulawesi Selatan.

D. Definisi Operasional dan Kriteria Objektif

Definisi operasional adalah definisi berdasarkan karakteristik yang diamati dari sesuatu yang didefinisikan tersebut. Karakteristik yang dapat diamati (diukur) itulah yang merupakan kunci definisi operasional. Dapat diamati artinya

memungkinkan peneliti untuk melakukan observasi atau pengukuran secara cermat terhadap suatu objek atau fenomena yang kemudian dapat diulangi lagi oleh orang lain (Nursalam, 2008).

Sekiranya di dalam literatur tidak terdapat definisi operasionalnya, maka harus dibuat sendiri, dengan menggunakan pemikiran sendiri, sesuai dengan maksud dari penelitian itu, atau dengan berkonsultasi dan berdiskusi dengan para ahli (Machfoedz, 2010).

Tabel 1.1 Definisi Operasional dan Kriteria Objektif

No.	Variabel	Definisi Operasional	Cara Pengukuran	Kriteria Objektif	Skala Ukur
1.	Remaja madya	Remaja pertengahan atau Anak yang berusia 15-18 tahun dan berstatus pelajar di SMA Negeri 1 Marioriwawo	Kuesioner	15-18 tahun	Rasio
2.	Perilaku merokok	Sesuatu yang dilakukan seseorang berupa membakar dan menghisap rokok yang dilakukan tiap hari atau kadang-kadang dengan minimal 1 batang per hari.	Kuesioner	1. Ya jika skor =1 2. Tidak jika skor <1 atau =0	Nominal
	Lama Merokok	Sejak pertama kali memulai merokok sampai terakhir ia merokok.	Kuesioner	1. Jika tidak merokok skor = 0 2. Jika \leq nilai median dari jawaban responden skor = 1 3. Jika $>$ nilai median	Nominal

				dari jawaban responden skor = 2	
	Tempat Merokok	Tempat atau lokasi yang ditempati untuk merokok.	Kuesioner	1. Rumah skor = 1 2. Sekolah skor= 2 3. Tempat main atau tengkorongan (warung, toko, warnet, dsb). Skor=3	Nominal
	Merek Rokok	Nama yang tertera di pembungkus rokok yang biasa di pakai untuk merokok.	Kuesioner	Semua merek rokok yang didapatkan pada responden	Nominal
3.	Faktor-faktor yang mempengaruhi perilaku merokok:				
	A. Predisposing Factors:				
	Pengetahuan (X1)	Tingkat pengetahuan responden tentang rokok secara umum, termasuk bahaya rokok dan kandungan zat dalam rokok.	Kuesioner	1. Baik jika 10-12 skor 2. Cukup baik jika 8-9 skor 3. Kurang baik jika < 8 skor	Ordinal
	Sikap (X2)	Tingkat tanggapan, perasaan setuju dan tidak setuju responden terhadap perilaku merokok.	Kuesioner	1. Baik jika $\geq 15-25$ skor 2. Kurang baik jika < 15 skor	Ordinal
	Tindakan (X3)	Praktik responden dalam kehidupan sehari-hari terhadap perilaku merokok orang-orang yang ada disekitarnya.	Kuesioner	1. Baik jika $\geq 12-18$ skor. 2. Kurang baik jika < 12 skor.	Ordinal

	Alasan psikologis:	Motif yang mendorong responden untuk mulai merokok, terdiri atas:			
	Merasa kesulitan dalam pembelajaran (X4)	Situasi yang dianggap menyulitkan oleh remaja dalam mengikuti pelajaran.	Kuesioner	1. Ya jika <9 skor. 2. Tidak jika $\geq 9-15$ skor	Nominal
	Ingin mencoba merokok (X5)	Perasaan untuk mencoba mulai merokok.	Kuesioner	1. Ya jika <6 skor. 2. Tidak jika $\geq 6-10$	Nominal
	Ingin terlihat keren (X6)	Keinginan untuk dianggap lebih unik dan berbeda dibanding teman lain.	Kuesioner	1. Ya jika <6 skor. 2. Tidak jika $\geq 6-10$ skor.	Nominal
	Ingin diterima dalam pergaulan (X7)	Keinginan untuk dapat bergabung untuk bersosialisasi dengan kelompok tertentu yang responden suka.	Kuesioner	1. Ya jika <6 skor. 2. Tidak jika $\geq 6-10$ skor.	Nominal
B. Enabling factors:					
	Sarana dan prasarana (X8)	Hal-hal yang dapat mendukung perilaku merokok responden, terdiri dari ketersediaan uang saku	Kuesioner	1. Tersedia jika $\geq 5-6$ skor. 2. Kurang tersedia jika <5 skor.	Nominal
C. Reinforcing factors:					
	Pengaruh lingkungan sosial:	Situasi lingkungan sosial responden yang memungkinkan untuk mempengaruhi perilaku merokok responden, terdiri atas:			
	-orang tua yang merokok (X9)	Orang tua atau yang dianggap orang tua responden yang memiliki perilaku merokok.	Kuesioner	1. Ada jika skor =1 2. Tidak ada jika skor <1 atau =0	Nominal
	-Saudara serumah yang	Saudara kandung atau kerabat dekat yang tinggal dalam satu	Kuesioner	1. Ada jika skor =1	Nominal

merokok (X10)	rumah yang memiliki perilaku merokok.		2. Tidak ada jika skor <1 atau =0	
-Teman yang merokok (X11)	Teman sepermainan atau sekelompok yang memiliki perilaku merokok.	Kuesioner	1. Ada jika skor =1 2. Tidak ada jika skor <1 atau =0	Nominal
-Pengaruh iklan rokok (X12)	Iklan yang menarik perhatian yang bisa mempengaruhi keinginan responden terhadap rokok.	Kuesioner	1. Ya jika skor =2. 2. Tidak jika skor <2 atau = 1	Nominal

E. Kajian Pustaka

Kajian pustaka merupakan uraian singkat hasil-hasil penelitian yang telah dilakukan sebelumnya tentang masalah yang sejenis, sehingga diketahui secara jelas posisi penulis. Untuk itu penulis telah melakukan pra-penelitian dengan melakukan survei secukupnya guna menunjang penelitian ini. Penulis mengetengahkan beberapa hasil penelusuran dari penelitian maupun buku-buku tentang rokok sebagai perbandingan dengan penelitian yang akan dilakukan penulis (Sugiyanto, 2007).

Tabel 1.2 Kajian Pustaka

No	Nama Peneliti / Judul Penelitian	Tujuan	Metode	Hasil	Perbedaan	Persamaan
1	Ade Sulistyawan (2012) <i>Faktor-faktor yang berhubungan dengan</i>	Untuk melihat faktor apa saja yang berhubungan dengan perilaku merokok.	Penelitian kuantitatif dengan pendekatan <i>cross sectional</i> .	Didapatkan variabel yang berhubungan yaitu, pengetahuan, tindakan, sikap, keluarga	Perbedaannya terletak pada sampel penelitian dimana peneliti sebelumnya yang dijadikan	Persamaannya pada metode penelitian yaitu menggunakan metode penelitian ienis

	<i>perilaku merokok</i>			yang merokok, dan iklan atau media.	sampel yaitu mahasiswa sedangkan peneliti memilih sampel remaja Sekolah Menengah Atas	kuantitatif dengan pendekatan <i>cross sectional</i> .
2.	Runi Rahmatia Kharie, 2013 <i>Hubungan Pola Asuh Orang Tua dengan Perilaku Merokok Pada Anak Laki-laki Usia 15-17 tahun di Kelurahan Tanah Raja Ternate</i>	Untuk mengidentifikasi kasi pola asuh orang tua dan perilaku merokok dan menganalisis hubungan polah asuh orang tua dengan perilaku merokok pada anak laki-laki usia 17 tahun di Kelurahan tanah Raja Ternate.	Studi Korelasi dengan pendekatan waktu <i>cross sectional</i> , teknik <i>sampling purposive sampling</i>	Ada hubungan antara pola asuh orang tua dengan perilaku merokok pada anak laki-laki usia 15-17 tahun di Kelurahan Tanah Raja Ternate	Perbedaannya penelitian sebelumnya hanya berfokus pada satu faktor sedangkan penelitian ini berfokus pada berbagai faktor yang berhubungan remaja merokok.	Sama-sama membahas tentang perilaku merokok pada remaja.

F. Tujuan Penelitian

1. Tujuan umum

Tujuan umum dari penelitian adalah diketahuinya faktor-faktor yang berhubungan dengan perilaku merokok pada anak usia remaja madya (15-18 tahun).

2. Tujuan Khusus

- a) Diketuainya hubungan antara faktor predisposisi (*predisposing factors*) yaitu pengetahuan, sikap, dan tindakan remaja tentang rokok dan alasan psikologis yaitu merasa kesulitan dalam pelajaran, ingin terlihat keren, dan ingin diterima dalam pergaulan serta ingin mencoba merokok dengan perilaku merokok di SMA Negeri 1 Marioriwawo Kabupaten Soppeng Sulawesi Selatan.
- b) Diketuainya hubungan antara faktor penguat (*reinforcing factors*), yaitu pengaruh lingkungan sosial orang tua yang merokok, saudara serumah yang merokok, teman yang merokok dan pengaruh iklan rokok terhadap perilaku merokok di SMA Negeri 1 Marioriwawo Kabupaten Soppeng Sulawesi Selatan.
- c) Diketuainya hubungan antara faktor pendukung / pemungkin (*enabling factors*), yaitu adanya sarana dan prasarana, seperti uang saku untuk membeli rokok dan adanya tempat untuk membeli rokok terhadap perilaku merokok di SMA Negeri 1 Marioriwawo Kabupaten Soppeng Sulawesi Selatan.

G. Manfaat Penelitian

1. Bagi institusi

Sebagai referensi perpustakaan institusi dan merupakan masukan bagi mahasiswa yang sedang mempelajari tentang faktor-faktor yang berhubungan

dengan perilaku merokok pada usia remaja.

2. Bagi peneliti

Mengembangkan kemampuan menulis serta masukan untuk penelitian selanjutnya.

3. Bagi masyarakat

Memberikan informasi dan pengetahuan serta masukan khususnya pada guru dan orang tua remaja dalam pencegahan atau pengawasan perilaku merokok pada anak usia remaja.



BAB II

TINJAUAN PUSTAKA

A. Landasan Teori

1. Remaja

a. Definisi Remaja

Remaja adalah masa peralihan dari masa anak-anak ke masa dewasa, yang meliputi semua perkembangan yang dialami sebagai persiapan memasuki masa dewasa. Perubahan perkembangan tersebut meliputi aspek fisik, psikis dan psikososial. Masa remaja merupakan salah satu periode dari perkembangan manusia. Remaja merupakan masa perubahan atau peralihan dari anak-anak ke masa dewasa yang meliputi perubahan biologis, perubahan psikologis, dan perubahan sosial (Sofia & Adiyanti, 2013).

Menurut King (2012) masa remaja merupakan masa perkembangan yang merupakan masa transisi dari anak-anak menuju dewasa. Masa ini dimulai sekitar pada usia 12 tahun dan berakhir pada usia 18 hingga 21 tahun.

Menurut Monks (2008) masa remaja merupakan masa transisi dari anak-anak menuju dewasa, Fase remaja tersebut mencerminkan cara berfikir remaja masih dalam koridor berpikir konkret, kondisi ini disebabkan pada masa ini terjadi suatu proses pendewasaan pada diri remaja

masa ini berlangsung antara umur 12 sampai 21 tahun, dengan pembagian sebagai berikut:

- 1) Masa remaja awal (*Early adolescent*) umur 12-15 tahun.
- 2) Masa remaja pertengahan (*middle adolescent*) umur 15-18 tahun
- 3) Remaja terakhir umur (*late adolescent*) 18-21 tahun.

Berdasarkan dari beberapa definisi di atas bahwa masa remaja merupakan masa transisi dari masa kanak-kanak menuju masa dewasa dan dalam prosesnya terjadi perkembangan kematangan fisik, psikis dan sosial serta bertambahnya tuntutan masyarakat.

b. Tahap-Tahap Perkembangan dan Batasan Remaja

Menurut Monks (2008) dan Soetjningsih (2010), berdasarkan proses penyesuaian diri menuju kedewasaan, ada 3 tahap perkembangan remaja yaitu

- 1) Remaja awal (*Early adolescent*) umur 12-15 tahun

Seorang remaja pada tahap ini masih terheran-heran akan perubahan-perubahan yang terjadi pada tubuhnya sendiri dan yang menyertai perubahan-perubahan itu, mereka mengembangkan pikiran-pikiran baru, cepat tertarik pada lawan jenis, dan mudah terangsang secara erotis, dengan dipegang bahunya saja oleh lawan jenis ia sudah akan berfantasi erotik.

2) Remaja madya (*middle adolescent*) berumur 15-18 tahun

Pada tahap ini remaja sangat membutuhkan kawan-kawan, remaja akan senang kalau banyak teman yang mengakuinya. Ada kecenderungan mencintai diri sendiri, dengan menyukai teman-teman yang sama dengan dirinya, selain itu ia berada dalam kondisi kebingungan karena tidak tahu memilih yang mana peka atau tidak peduli, ramai-ramai atau sendiri, optimis atau pesimistis, idealitas atau materialis, dan sebagainya.

3) Remaja akhir (*late adolescent*) berumur 18-21 tahun

Tahap ini adalah masa konsolidasi menuju periode dewasa dan ditandai dengan pencapaian lima hal yaitu:

- a) Minat makin mantap terhadap fungsi-fungsi intelek.
- b) Egonya mencari kesempatan untuk bersatu dengan orang lain dalam pengalaman-pengalaman baru.
- c) Terbentuk identitas seksual yang tidak akan berubah lagi.
- d) Egosentrisme (terlalu memusatkan perhatian pada diri sendiri) diganti dengan keseimbangan antara kepentingan diri sendiri dengan orang lain.
- e) Tumbuh “dinding” yang memisahkan diri pribadinya (*private self*) dan masyarakat umum (Sarwono, 2010).

c. Perubahan Sosial pada Masa Remaja

Salah satu tugas perkembangan masa remaja yang tersulit adalah yang berhubungan dengan penyesuaian sosial. Remaja harus menyesuaikan diri dengan lawan jenis dalam hubungan yang sebelumnya belum pernah ada dan harus menyesuaikan diri dengan orang dewasa diluar lingkungan keluarga dan sekolah. Remaja lebih banyak menghabiskan waktunya bersama dengan teman-teman sebaya, maka pengaruh teman-teman sebaya pada sikap, pembicaraan, minat, penampilan, dan perilaku lebih besar dari pada pengaruh keluarga. Misalnya, sebagian besar remaja mengetahui bahwa bila mereka memakai model pakaian yang sama dengan anggota kelompok yang populer, maka kesempatan untuk diterima menjadi anggota kelompok lebih besar (Hurlock, 1999 dalam Nasution, 2007). Kelompok sosial yang paling sering terjadi pada masa remaja adalah (Hurlock, 1999 dalam Nasution, 2007):

1) Teman dekat

Remaja biasanya mempunyai dua atau tiga orang teman dekat, atau sahabat karib. Mereka terdiri dari jenis kelamin yang sama, mempunyai minat dan kemampuan yang sama. Teman dekat saling mempengaruhi satu sama lain.

2) Kelompok kecil

Kelompok ini terdiri dari kelompok teman-teman dekat. Pada mulanya, terdiri dari jenis kelamin yang sama, tetapi kemudian meliputi kedua jenis kelamin.

3) Kelompok besar

Kelompok ini terdiri dari beberapa kelompok kecil dan kelompok teman dekat, berkembang dengan meningkatnya minat pesta dan berkencan. Kelompok ini besar sehingga penyesuaian minat berkurang di antara anggota-anggotanya. Terdapat jarak sosial yang lebih besar di antara mereka.

4) Kelompok yang terorganisasi

Kelompok ini adalah kelompok yang dibina oleh orang dewasa, dibentuk oleh sekolah dan organisasi masyarakat untuk memenuhi kebutuhan sosial para remaja yang tidak mempunyai klik atau kelompok besar.

5) Kelompok geng

Remaja yang tidak termasuk kelompok atau kelompok besar dan merasa tidak puas dengan kelompok yang terorganisasi akan mengikuti kelompok geng. Anggotanya biasanya terdiri dari anak-anak sejenis dan minat utama mereka adalah untuk menghadapi penolakan teman-teman melalui perilaku anti sosial.

2. Perilaku Merokok

a. Definisi Perilaku Merokok

Kata merokok berasal dari suku kata yaitu rokok, rokok adalah silinder dari kertas berukuran panjang antara 70 hingga 120 mm (bervariasi tergantung Negara) dengan diameter sekitar 10 mm yang berisi daun-daun tembakau yang telah dicacah. Rokok dibakar pada salah satu ujungnya dan dibiarkan membara agar asapnya dapat dihirup lewat mulut pada ujung lainnya (Juliansyah, 2010).

Merokok merupakan menghisap rokok yaitu menghisap gulungan tembakau yang berbalut daun nipah atau kertas yang dibakar ke dalam tubuh dan menghembuskannya kembali keluar (Amstrong, 2007).

Merokok merupakan kegiatan yang menyebabkan efek kenyamanan. Rokok memiliki *antidepressant* yang menimbulkan efek kenyamanan pada efek pada perokok, walaupun perilaku merokok merupakan perilaku yang membahayakan kesehatan karena terdapat 4000 racun dalam sebatang rokok (Roschayati, 2015).

b. Tahapan Perilaku Merokok

Perilaku merokok tidak terjadi secara kebetulan, karena ada tahap yang dilalui seseorang perokok sebelum ia menjadi perokok reguler yaitu Seorang yang telah menganggap rokok telah menjadi bagian dari hidupnya. Menurut Leventhal dan Cleary dalam Fajar Juliansyah (2010) ada 4 tahap dalam perilaku merokok sehingga menjadi perokok, yaitu:

1) Tahap *preparatory*

Tahap ini remaja mendapatkan model yang menyenangkan dari lingkungan dan media. Remaja yang mendapatkan gambaran yang menyenangkan mengenai merokok dengan cara mendengar, melihat, atau dari hasil bacaan yang menimbulkan minat untuk merokok. *Life model* remaja yaitu:

- a) Teman sebaya yang paling utama menjadi *life model*, remaja akan menularkan perilaku merokok dengan cara menawari teman-teman remaja lain tentang kenikmatan merokok, atau solidaritas kelompok. Dari teman sebaya ini kemudian remaja yang belum merokok menginterpretasi bahwa dengan merokok dia akan mendapatkan kenyamanan, dan atau dapat diterima oleh kelompok, dari hasil interpretasi tersebut kemungkinan remaja membentuk dan memperkokoh *anticipatory belief* yaitu *belief* yang mendasari bahwa remaja membutuhkan pengakuan teman sebaya.
- b) Orang tua, orang tua yang merokok kemungkinan berdampak besar pada pembentukan perilaku merokok pada remaja. Hal tersebut membuat *permission belief* remaja. Interpretasi remaja yang mungkin terbentuk adalah bahwasanya merokok tidak berbahaya, tidak melanggar peraturan norma. Hasil dari interpretasi tersebut memungkinkan terbentuknya *permission belief system*.

c) Model lain yang sangat berpengaruh juga adalah peran media massa.

2) Tahap *Initiation*

Tahap perintisan merokok yaitu tahap seseorang meneruskan untuk Tetap mencoba-coba merokok, setelah terbentuk interpretasi-inpretasi tentang model yang ada, kemudian remaja mengevaluasi hasil interpretasi tersebut melalui persaan dan perilaku.

3) Tahap *Becoming Smoker*.

Menurut Leventhal dan Clearly dalam Rochayati (2015) tahap *becoming smoker* merupakan tahap dimana seseorang telah mengkonsunsi rokok sebanyak empat batang perhari. Hal ini didukung dengan adanya kepuasan psikologis dari dalam diri, dan terdapat *reinforcement* positif dari teman sebaya. Untuk memperkokoh perilaku merokok paling tidak ada kepuasan psikologis tertentu yang diperoleh ketika remaja merokok, dijelaskan oleh Helmi dan Komalasari (2013) sebagai akibat atau efek yang diperoleh dari merokok berupa keyakinan dan perasaan yang menyenangkan. Hal ini memberikan gambaran bahwa perilaku merokok bagi remaja dianggap bisa memberikan kenikmatan yang menyenangkan. Selain mendapatkan kepuasan psikologis, *reinforcement* positif dari teman sebaya juga merupakan faktor yang menentukan remaja untuk merokok karena lingkungan teman sebaya mempunyai arti yang penting bagi remaja

untuk bisa diterima. Menurut Brigham dan Helmi (2013) remaja tidak ingin dirinya disebut banci atau pengecut dan merokok dianggap sebagai simbolisasi kejantanan, kekuasaan dan kedewasaan. Bisa jadi simbol kedewasaan kejantanan dan kekuasaan merupakan hasil evaluasi proses kognisi atas interpretasi remaja terhadap orang tua yang bertindak sebagai *life-model* merokok yang kemudian dievaluasi melalui perasaan dan tindakan yaitu dengan merokok akan terlihat jantan, dewasa, dan berkuasa tentunya akan sangat membanggakan.

4) Tahap *Maintenance Of Smoking*

Pada tahap ini merokok sudah menjadi salah satu bagian dari cara pengaturan diri (*self-regulating*). Merokok dilakukan untuk memperoleh efek fisiologis yang menyenangkan, pada tahap ini individu telah betul-betul merasakan kenikmatan dari merokok sehingga merokok sudah dilakukan sesering mungkin untuk mengeliminasi kecemasan, menghindari kecemasan juga sebagai upaya untuk relaksasi menghilangkan kelelahan, rasa tidak enak ketika makan ketika bekerja, ketika lelah berpikir, bahkan ketika merasa terpojokan. Tahap ini terjadi setelah keyakinan ini terbentuk yaitu keyakinan dengan merokok mendapat pengakuan dari teman sebaya (*anticipatory beliefs*), serta keyakinan bahwa merokok bukan merupakan suatu pelanggaran norma (*permissions beliefs*). Selain itu perilaku permisif orang tua tentang bagaimana menyikapi remaja yang merokok dapat

berpengaruh pada perilaku merokok remaja, jika saja orang tua mau bersikap tegas maka perilaku merokok pada tahap *maintenance of smoking* ini dapat ditekan atau diminimalisir (Rochayai, 2015).

c. Jenis-Jenis Rokok

Rokok dibedakan menjadi beberapa jenis berdasarkan atas bahan pembungkus rokok, bahan baku atau isi rokok, proses pembuatan rokok, dan penggunaan filter pada rokok (Jaya, 2009). Sebagai berikut:

1) Rokok berdasarkan bahan pembungkus.

a) Klobot

Rokok yang bahan pembungkusnya berupa kulit jagung.

b) Kawung

Rokok yang bahan pembungkusnya berupa daun aren.

c) Sigaret

Rokok yang bahan pembungkusnya berupa kertas.

d) Cerutu

Rokok yang bahan bakunya pembungkusnya berupa daun tembakau.

2) Rokok berdasarkan bahan baku atau isi.

a) Rokok putih

Rokok yang bahan baku atau isinya hanya daun tembakau yang

diberi saus untuk mendapatkan efek rasa dan aroma tertentu.

b) Rokok kretek

Rokok yang bahan baku atau isinya berupa daun tembakau dan cengkeh yang diberi saus untuk mendapatkan efek rasa dan aroma tertentu.

c) Rokok klembak

Rokok yang bahan baku atau isinya berupa daun tembakau, cengkeh, dan kemenyan yang diberi saus untuk mendapatkan efek rasa dan aroma tertentu.

3) Rokok Berdasarkan Proses Pembuatannya.

a) Sigaret Kretek Tangan (SKT)

Rokok yang proses pembuatannya dengan cara digiling atau dilinting dengan menggunakan tangan dan atau alat bantu sederhana.

b) Sigaret Kretek Mesin (SKM)

Rokok yang proses pembuatannya menggunakan mesin. Sederhananya, material rokok dimasukkan ke dalam mesin pembuat rokok.

c) Sigaret Kretek Mesin sendiri dapat dikategorikan kedalam 2 bagian:

➤ Sigaret Kretek Mesin *Full Flavor* (SKM FF)

Rokok yang dalam proses pembuatannya ditambahkan aroma

rasa yang khas. Contohnya: Gudang Garam Internasional, Djarum Super, dan lain sebagainya.

➤ Sigaret Kretek Mesin *Light Mild* (SKM LM)

Rokok mesin yang menggunakan kandungan tar dan nikotin yang rendah. Rokok jenis ini jarang menggunakan aroma yang khas. Contoh: *A Mild, Clas Mild, Star Mild, U Mild, L.A. Lights, Surya Slims* dan lain-lain.

4) Rokok Berdasarkan Penggunaan Filter.

a) Rokok Filter (RF)

Rokok yang pada bagian pangkalnya terdapat gabus.

b) Rokok Non Filter (RNF)

Rokok yang pada bagian pangkalnya tidak terdapat gabus.

5) Dilihat Dari Komposisinya:

a) Bidis

Tembakau yang digulung dengan daun temburni kering dan diikat dengan benang. Tar dan karbon monoksidanya lebih tinggi daripada rokok buatan pabrik. Biasaya ditemukan di asia tenggara dan india.

b) Cigar

Dari fermentasi tembakau yang diasapi, digulung dengan daun tembakau. Ada berbagai jenis yang berbeda di tiap negara yang terkenal dari Havana, Kuba.

c) Kretek

Campuran tembakau dengan cengkeh atau aroma cengkeh berefek mati rasa dan sakit saluran pernapasan. Jenis ini paling berkembang dan banyak di Indonesia.

d) Tembakau langsung

Tembakau langsung ke mulut atau tembakau kunyah juga biasa digunakan di Asia Tenggara dan India. Bahkan 56 persen perempuan India menggunakan jenis kunyah. Adalagi jenis yang diletakkan antara pipi dan gusi, dan tembakau kering yang diisap dengan hidung atau mulut.

e) *Shisha atau hubbly bubbly*

Jenis tembakau dari buah-buahan atau rasa buah-buahan yang disedot dengan pipa dari tabung. Biasanya digunakan di Afrika Utara, Timur Tengah, dan beberapa tempat di Asia. Di Indonesia, *shisha* sedang menjamur seperti di kafe-kafe (Juliansyah, 2010).

d. Kandungan yang berbahaya dalam rokok dan dampaknya.

Bahaya rokok dan dampak rokok bagi kesehatan memang sudah dicantumkan dalam bungkus rokok yang dijual di pasaran. Di sana disebutkan bahaya rokok untuk kesehatan “bisa menyebabkan kanker, serangan jantung, impotensi dan gangguan kehamilan dan janin” akan tetapi

walaupun bahaya rokok yang terkandung di dalamnya sudah disebutkan di bungkus, masih banyak masyarakat salah satunya masyarakat Indonesia yang merokok aktif.

1) Kandungan yang berbahaya yang terdapat di dalam rokok

Menurut ilmu kedokteran, rokok mengandung lebih kurang 4000 bahan kimia, tar, karbon monoksida dan hidrogen sianida nikotin dijumpai secara alami di dalam batang dan daun tembakau yang mengandung nikotin paling tinggi atau sebanyak 5 % dari berat tembakau. Nikotin merupakan racun saraf manjur (*potent nerve poison*) dan di gunakan sebagai racun serangga. Pada suhu rendah, bahan ini bertindak sebagai perangsang dan adalah salah satu sebab utama mengapa merokok digemari dan dijadikan sebagai tabiat (sukendro, 2007).

Menurut Nenk (2009) di antara kandungan asap rokok termasuk bahan radiokatif (*polonium-201*) dan bahan-bahan yang digunakan di dalam cat (*acetone*), pencuci lantai (*ammonia*), obat gegat (*naphthalene*), racun anai-anai (*arsenic*), gas beracun (*hydrogen cyanide*) yang digunakan di “kamar gas maut”. Bagaimanapun, racun paling penting adalah tar, nikotin dan karbon monoksida.

Karbon monoksida (CO), tar dan nikotin dapat berpengaruh terhadap syaraf yang menyebabkan antara lain:

- a) Gelisah, tangan gemetar (tremor)

- b) Cita-rasa atau selera makan berkurang
- c) Ibu-ibu hamil yang suka merokok dapat kemungkinan keguguran kandungan.

Tar dan asap rokok merangsang jalan napas, sehingga tar dapat tertimbun di saluran pernapasan yang menyebabkan. Antara lain:

- a) Batuk-batuk dan sesak napas.
- b) Tar yang menempel di jalan napas dapat menyebabkan kanker saluran pernapasan, lidah atau pada bibir.

Gas karbon monoksida (CO) berpengaruh negatif terhadap jalan napas dan pembuluh darah. Karbon monoksida lebih mudah terikat pada hemoglobin dari pada oksigen. Akan berkurangnya daya angkutannya bagi oksigen dan orang dapat meninggal dunia karena keracunan karbon monoksida. Pada seseorang perokok akan sampai terjadi keracunan CO, namun pengaruh CO yang di hisap oleh perokok lambat laun pasti akan berpengaruh negatif pada jalan napas dan pada pembuluh darah (Jaya, 2009).

Tar terbentuk selama pemanasan tembakau. Tar merupakan kumpulan berbagai zat kimia yang berasal dari daun tembakau sendiri, maupun yang ditambahkan dalam proses pertanian dan industry sigaret. Tar adalah *hidrokarbon aromatik polisiklik* yang ada dalam asap rokok, tergolong dalam zat *karsinogen*, yaitu zat yang dapat membunuh kanker. Kadar tar yang terkandung dalam asap rokok inilah

yang berhubungan dengan risiko timbulnya kanker. Nikotin adalah alkaloid toksik yang terdapat dalam tembakau. Sebatang rokok umumnya berisi 1-3 mg nikotin. Nikotin di serap melalui paru-paru dan kecepatan absorpsinya hampir sama dengan masuknya nikotin secara intravena. Nikotin masuk ke dalam otak dengan cepat dalam waktu kurang lebih 10 detik. Dapat melewati *barrier* di otak dan didarkan keseluruh bagian otak, kemudian menurun secara cepat, setelah beredar ke seluruh bagian tubuh dalam waktu 15-20 menit pada waktu penghisapan terakhir. Efek bifasik dari nikotin pada dosis rendah menyebabkan rangsangan ganglionik yang eksitasi. Tetapi pada dosis tinggi yang menyebabkan *blockade ganglionik* setelah eksitasi sepiintas (sukendro, 2007).

Yusuf Al-Qurdhawi dalam bukunya al-ḥalāl wal-ḥaram fi Islām, mengemukakan pendapatnya bahwa kaidah yang telah ditetapkan dalam syariat islam, bahwasannya tidak halal bagi seorang muslim untuk mengkonsumsi makanan yang berbahaya yang dapat membunuh dirinya dengan cepat maupun lambat, seperti racun dengan segala macamnya, membahayakanya dan menyakitinya. Hal tersebut berkaitan dengan firman Allah swt, dalam QS. Al-A'raf /7: 157.

وَيُجِلُّ لَهُمُ الطَّيِّبَاتِ وَيُحَرِّمُ عَلَيْهِمُ الْخَبِيثَاتِ

Terjemahnya:

“Dan dia menghalalkan segala yang baik bagi mereka dan mengharamkan segala yang buruk bagi mereka” (Kementerian Agama RI tahun 2012).

Jika kita perhatikan, jenis rokok apapun pasti mengandung unsur-unsur buruk, busuk dan keji serta tidak satu pun orang yang berakal sehat menyangkal hal ini. Karena secara bahasa, kata “buruk” digunakan untuk segala sesuatu yang rasa maupun baunya tidak enak dan tidak di sukai orang. Maka para pakar medis maupun agama sepakat bahwa rokok itu termasuk barang buruk dan juga bahaya, baik bagi diri perokok maupun orang lain yang berada di sekitarnya (Abdul Jabbar, 2008).

2) Bahaya Merokok

- a) Penyakit jantung
- b) Penyakit paru
- c) Kanker paru dan kanker lainnya
- d) Diabetes
- e) Impotensi
- f) Menimbulkan kebutaan
- g) Penyakit mulut
- h) Gangguan janin

e. Fatwa Ulama Mengenai Hukum Merokok

Pada prinsipnya tidak ada dalil yang secara spesifik menyinggung masalah hukum rokok. Baik dalam nas-nas al-Qur'an maupun Hadis Rasulullah. Karena itulah perdebatan ikhwal rokok menjadi polemik yang kontroversial. Tidak sedikit ulama yang mengharamkan dan memakruhkan, tetapi juga ada yang menghalalkan, bahkan diantara lagi dari mereka berdiam diri, tidak membicarakannya. Berikut ini perinciannya sebagai berikut:

1) Fatwa Ulama yang Mengharamkan

Argumen logika yang dikemukakan kelompok ulama yang mengharamkan merokok adalah sejalan dengan pandangan di kalangan ahli medis dan ahli lingkungan hidup, bahwa dampak negatif dari merokok membahayakan bagi perokok itu sendiri (perokok aktif) maupun orang yang tidak merokok yang berada dekat dengan perokok (perokok pasif). Diantara dampak negatif tersebut yaitu:

a) Karena memabukkan dan melemahkan badan

Rokok menurut mereka adalah sesuatu yang dapat menutup akal, meskipun hanya sebatas tidak ingat, yaitu menjadikan pikiran kacau, menghilangkan pertimbangan akal, membuat nafas sesak dan dapat teracuni. Mabuk dalam hal ini adalah karena lezat. Hal tersebut berkaitan dengan firman Allah

SWT dalam QS. Al-Baqarah/2: 195.

وَأَنْفِقُوا فِي سَبِيلِ اللَّهِ وَلَا تُلْقُوا بِأَيْدِيكُمْ إِلَى التَّهْلُكَةِ وَأَحْسِنُوا إِنَّ اللَّهَ يُحِبُّ الْمُحْسِنِينَ ﴿١٩٥﴾

Terjemahnya:

“Dan belanjakanlah (harta bendamu) di jalan Allah, dan janganlah kamu menjatuhkan dirimu sendiri ke dalam kebinasaan, dan berbuat baiklah, karena sesungguhnya Allah menyukai orang-orang yang berbuat baik” (Kementerian Agama RI tahun 2012).

Dengan demikian, hakikatnya rokok adalah racun memabukkan yang dapat membunuh diri karena sama halnya merokok masuk ke dalam kebinasaan (Yunus, 2009).

Para ulama yang mengharamkan rokok berpendapat bahwa walaupun merokok itu tidak sampai memabukkan, minimal perbuatan ini dapat menyebabkan tubuh menjadi lemah dan loyo. Rokok bisa merusak pertahanan tubuh dan mendatangkan penyakit yang sangat berbahaya (Shiddiq, 2009).

b) Termasuk *al-Khabāis* (barang buruk)

Qur'an surah Al-A'raf/ 7:157 menjelaskan bahwa yang baik-baik dihalalkan dan yang buruk diharamkan. Rokok dianggap sebagai sesuatu yang *al-Khabāis* (barang buruk), dengan artian menimbulkan bau tidak sedap yang diakibatkan karena membiasakan diri merokok. Bau yang tidak sedap akibat

merokok tersebut, di samping mungkin mengganggu dirinya sendiri juga akan mengganggu orang lain (Shiddiq, 2009).

Sebagaimana yang telah dijelaskan oleh Rasulullah dalam sabdanya yang diriwayatkan oleh Imam Muslim dari jalur periwayatan Jabir bin Abdullah yang mengatakan bahwa;

حَدَّثَنِي مُحَمَّدُ بْنُ حَاتِمٍ حَدَّثَنَا يَحْيَى بْنُ سَعِيدٍ عَنْ ابْنِ جُرَيْجٍ
 قَالَ أَخْبَرَنِي عَطَاءٌ عَنْ جَابِرِ بْنِ عَبْدِ اللَّهِ عَنِ النَّبِيِّ صَلَّى
 اللَّهُ عَلَيْهِ وَسَلَّمَ قَالَ مَنْ أَكَلَ مِنْ هَذِهِ الْبَقْلَةِ الثُّومِ وَقَالَ مَرَّةً
 مَنْ أَكَلَ الْبَصَلَ وَالثُّومَ وَالْكُرَّاثَ فَلَا يَقْرَبَنَّ مَسْجِدَنَا فَإِنَّ
 الْمَلَائِكَةَ تَتَأَذَى مِمَّا يَتَأَذَى مِنْهُ بَنُو آدَمَ

Terjemahnya:

“Dan telah menceritakan kepadaku Muhammad bin Hatim telah menceritakan kepada kami Yahya bin Sa'id dari Ibnu Juraij dia berkata, telah mengabarkan kepadaku 'Atha' dari Jabir bin Abdullah dari Nabi Shallallahu'alaihiwasallam beliau bersabda, "Barangsiapa yang makan sayur bawang putih ini, -dan pada kesempatan lain beliau bersabda, 'Barangsiapa makan bawang merah dan putih serta bawang bakung-janganlah dia mendekati masjid kami, karena malaikat merasa tersakiti dari bau yang juga manusia merasa tersakiti disebabkan baunya”

c) Menimbulkan *mudarat*

Madarat bisa berakibat langsung pada diri sendiri (perokok aktif), maupun orang di sekitarnya (perokok pasif).

Madarat di sini di bagi menjadi 2 macam:

1. *Ad-ḍarar al-badāni* (bahaya yang mengenai badan)

Rokok menjadikan badan lemah, wajah pucat, terserang batuk, bahkan menimbulkan berbagai macam penyakit lain yang berbahaya seperti paru-paru. Rokok dilarang juga karena asapnya yang bisa mempengaruhi orang lain yang tidak merokok. Bahkan dampak penyakit yang dialami orang yang tidak merokok lebih besar dibandingkan terhadap orang yang merokok (Yunus, 2009).

2. *Ad-ḍarar al-māl* (bahaya terhadap harta)

Bahwa merokok itu sama halnya menghambur-hamburkan harta (*tabz'ir*), yaitu menggunakannya untuk sesuatu yang tidak bermanfaat bagi badan dan ruh, tidak bermanfaat juga di dunia dan akhirat. Merokok adalah suatu perbuatan yang berlebihan sebab termasuk menyia-nyikan harta. Allah berfirman dalam QS.Al-An'am /6:141.

وَلَا تُسْرِفُوا إِنَّهُ لَا يُحِبُّ الْمُسْرِفِينَ ﴿١٤١﴾

Terjemahnya:

“Dan janganlah kamu berlebih-lebihan. Sesungguhnya Allah tidak menyukai orang yang berlebih-lebihan”
(Kementrian Agama RI tahun 2012).

Bila seseorang sudah mengakui bahwa ia tidak menemukan manfaat rokok sama sekali, maka seharusnya rokok itu diharamkan, bukan dari segi penggunaannya, tetapi dari segi pemborosan. Karena dengan menghambur-hamburkan harta itu tidak ada bedanya, apakah dengan membuangnya ke laut atau dengan membakarnya atau dengan merusaknya. Menurut Muhammad Yusuf al-Qardawi secara tegas menyatakan bahwa hukum rokok adalah haram dengan alasan bahwa rokok dapat menyebabkan berbagai macam *Ad-darar* (penyakit), baik *Ad-darar* yang datang seketika maupun *Ad-darar* yang datang bertahap dan dapat pula menghambur-hamburkan harta, disamping itu pula rokok juga berpengaruh negatif terhadap psikologi dan moral seseorang (Shiddiq, 2009).

2) Fatwa Ulama yang Memakruhkan

Adapun golongan yang menghalalkan bahwa merokok itu makruh mengemukakan alasan-alasan sebagai berikut:

- a) Merokok tidak lepas dari *Ad-darar* (bahaya), lebih-lebih jika terlalu banyak melakukannya. Sedangkan sesuatu yang sedikit itu bila

diteruskan akan menjadi banyak.

- b) Mengurangkan harta. Kalau tidak sampai pada tingkat *tabz ir, israf* dan menghambur-hamburkan uang, maka ia dapat mengurangkan harta yang dapat digunakan untuk hal-hal yang lebih baik dan lebih bermanfaat bagi keluarga dan orang lain.
- c) Bau dan asapnya mengganggu serta menyakiti orang lain yang tidak merokok. Segala sesuatu yang dapat menimbulkan hal yang seperti ini makruh menggunakannya, seperti halnya memakan bawang mentah, kucai dan sebagainya (yang baunya dapat mengganggu orang lain).
- d) Menurunkan harga diri bagi orang yang mempunyai kedudukan sosial terpandang.
- e) Dapat melalaikan seseorang untuk beribadah secara sempurna.
- f) Bagi orang yang biasa merokok, akan membuat pikirannya kacau jika pada suatu saat ia tidak mendapatkan rokok.
- g) Jika perokok menghadiri suatu majelis, ia akan mengganggu orang yang lain, maka ia malu melakukannya.

Syekh Abu Sahal Muhammad bin al-Wa'iz al-Hanafi berkata, "dalil-dalil yang menunjukkan kemakruhannya ini bersifat *qat'i*, sedangkan yang menunjukkan keharamannya bersifat *zann'i*. Kemakruhan bagi perokok yang disebabkan menjadikan pelakunya hina dan sombong, memutuskan hak dan keras kepala. Selain itu, segala sesuatu yang baunya mengganggu orang lain adalah makruh, sama halnya dengan memakan bawang. Maka asap rokok yang memiliki dampak negatif ini lebih utama

untuk dilarang, dan perokoknya lebih layak dilarang masuk masjid serta menghadiri pertemuan-pertemuan.”

Mantan ketua umum Pengurus Besar Nahdlatul Ulama (PBNU) mukhtamar ke-30 periode tahun 1999-2004 yaitu KH.Achmad Hasyim Muzadi mengatakan, NU sejak dulu menganggap merokok masih tergolong makruh tidak sampai pada haram, karena rokok mempunyai tingkat bahaya yang relatif, ada perokok yang kuat dan tidak kuat dampaknya, dan merokok berbeda dengan minuman keras yang hukumnya memang signifikan haram (Jaya, 2009)

3) Fatwa Ulama yang Memperbolehkan

Kelompok ulama yang menetapkan secara mutlak rokok halal mempunyai dasar yakni, sesuai dengan kaidah hukum Islam bahwa asal segala sesuatu adalah boleh kecuali ada dalil yang mengharamkannya. Menurut mereka tidak ada nas yang mengharamkannya, kelompok ini menolak semua dalil yang digunakan oleh kelompok yang mengharamkan merokok, menurut mereka bahwa dalil-dalil yang digunakan untuk mengharamkan merokok tersebut bersifat *zann'i*, sehingga tidak dapat digunakan untuk menetapkan keharaman merokok.

Al-'Allamah Syaikh Abdul Ghani an-Nabilisi berpendapat (Qardawi, 2001) beranggapan bahwa rokok itu memabukkan (*iskar*) itu tidak benar, menurutnya hilang akal tetapi badan masih dapat bergerak, dan *takhdir* adalah hilangnya akal disertai keadaan badan yang lemah atau loyo.

Sedangkan kedua hal itu tidak terjadi pada orang yang merokok. Memang benar bahwa orang yang tidak biasa merokok akan merasakan mual bila ia pertama kali melakukannya, tetapi hal ini tidak menjadikannya haram. Adapun anggapan merokok *al-isrāf*, maka hal ini tidak hanya terdapat pada rokok.

Kelompok ini menyimpulkan bahwa merokok hukumnya mubah selama tidak merusak akal dan badan dan menimbulkan mafsadat lainnya serta tidak meninggalkan kewajiban, seperti menafkai keluarga (Jaya, 2009).

4) Fatwa Golongan yang Memperinci Pendapatnya

Adapun golongan yang menggunakan pendapat secara rinci mengatakan bahwa sesungguhnya tembakau pada dasarnya adalah suci, tidak memabukkan, tidak membahayakan, dan tidak kotor. Jadi, pada asalnya mubah, kemudian berlaku padanya hukum-hukum syari'at seperti berikut:

- a) Barang siapa yang menggunakannya tetapi tidak menimbulkan madarat pada badan atau akalnya, maka hukumnya adalah *jaiz* (boleh).
- b) Barang siapa yang apabila menggunakannya menimbulkan madarat, maka hukumnya haram, seperti orang yang mendapatkan madarat menggunakan madu.
- c) Barang siapa yang memanfaatkannya untuk menolak madarat,

semisal penyakit, maka bisa menggunakannya.

Syeikh Hassanain Makhluf, mufti Mesir, yang menginventarisasi pendapat sebagian ulama sebelumnya berpendapat bahwa hukum asal rokok adalah mubah, keharaman dan kemakruhannya apabila timbul faktor-faktor lain, seperti madarat, baik banyak atau sedikit yang merusak jiwa maupun harta (Qardawi, 2001).

Jadi, hukum-hukum ini ditetapkan berdasarkan sesuatu yang akan ditimbulkannya, sedangkan pada asalnya adalah mubah, sebagaimana yang telah kita ketahui.

f. Faktor-faktor yang mempengaruhi perilaku merokok pada remaja

Sejumlah studi menyebutkan sebagian besar perilaku merokok dimulai di usia remaja (Doe dan DeSanto, 2009). Data Riskesdas 2013 menunjukkan bagaimana pola merokok yang ada di Indonesia, dimana rata-rata umur mulai merokok secara nasional adalah pada anak usia remaja dengan persentase penduduk yang mulai merokok tiap hari terbanyak pada umur 15-19 tahun (Depkes, 2013).

Lawrence Gren dalam Ade sulistawan (2012) mencoba menganalisis perilaku manusia dari tingkat kesehatan. Kesehatan seseorang atau masyarakat dipengaruhi oleh dua faktor pokok, yaitu faktor perilaku (*behavior causes*) dan faktor luar lingkungan (*nonbehavior causes*). Selanjutnya perilaku itu sendiri ditentukan atau terbentuk dari tiga faktor yaitu:

1) Faktor-faktor predisposisi (*predisposing factors*)

Faktor-faktor predisposisi merupakan faktor internal yang ada pada diri individu, keluarga, kelompok, atau masyarakat yang mempermudah individu, untuk berperilaku yang terwujud dalam pengetahuan, sikap, tindakan, kepercayaan, keyakinan, nilai-nilai, dan sebagainya. Berikut ini adalah definisi dari faktor pengetahuan, sikap dan tindakan serta alasan psikologis yang dapat mempengaruhi perilaku merokok menurut Notoatmodjo (2007):

a) Pengetahuan

Pengetahuan sangat berpengaruh karena pengetahuan menentukan sikap dan tindakan remaja terhadap perilaku merokok orang-orang yang ada disekitarnya (Alamsyah, 2009). Pengetahuan adalah hasil penginderaan manusia atau hasil tahu seseorang terhadap objek melalui indera yang dimilikinya. Secara garis besar pengetahuan dibagi menjadi enam tingkat (Notoatmodjo, 2007), yaitu:

- Tahu (*know*) yang diartikan seseorang itu hanya menggunakan teori yang telah ada sebelumnya setelah mengamati sesuatu.
- Memahami (*Comprehension*) diartikan sebagai sesuatu kemampuan menjelaskan secara benar tentang objek yang

diketahui, dan dapat menginterpretasi materi tersebut yang benar.

- Aplikasi (*Application*) yang diartikan sebagai kemampuan untuk menggunakan materi yang telah dipelajari pada situasi dan kondisi yang sebenarnya.
- Analisa (*analysis*) adalah suatu kemampuan untuk menjabarkan materi atau suatu objek ke dalam komponen-komponen, tetapi masih dalam suatu struktur organisasi tersebut, dan masih ada kaitannya satu sama lain.
- Sintesis (*Synthesis*) menunjukkan kepada suatu kemampuan untuk meletakkan atau menghubungkan bagian-bagian di dalam suatu bentuk keseluruhan yang baru.
- Evaluasi (*Evaluation*) berkaitan dengan kemampuan untuk melakukan justifikasi atau terhadap suatu materi atau objek.

b) Sikap (*Attitude*)

Sikap adalah merupakan reaksi atau respon seseorang yang masih tertutup terhadap suatu stimulus atau objek. Menurut Notoatmodjo (2007), sikap terdiri dari beberapa tingkatan yaitu:

- Menerima (*Receiving*) diartikan bahwa orang (subjek) mau dan memperhatikan stimulus yang diberikan (objek).

- Merespon (*Responding*) adalah memberikan jawaban apabila ditanya, mengerjakan dan menyelesaikan tugas yang diberikan adalah suatu indikasi dari sikap.
- Menghargai (*Valuing*), mengajak orang lain untuk mengerjakan atau mendiskusikan dengan orang lain terhadap suatu masalah adalah suatu indikasi sikap tingkat tiga.
- Bertanggung jawab (*Responsible*), bertanggung jawab atas segala sesuatu yang telah dipilihnya dengan segala resiko adalah merupakan sikap yang paling tinggi.

c) Tindakan (*practice*)

Suatu sikap belum otomatis terwujud dalam suatu tindakan nyata (*overt behavior*). Untuk terwujudnya sikap menjadi perbuatan nyata diperlukan faktor pendukung atau suatu kondisi yang memungkinkan, antara lain adalah fasilitas. Adapun tingkat praktik / tindakan yaitu:

- Persepsi (*Perception*) yaitu mengenal dan memilih berbagai objek sehubungan dengan tindakan yang akan diambil.
- Respon terpinpin (*Guided Respons*) yaitu dapat melakukan sesuatu sesuai dengan urutan yang benar sesuai dengan contoh.
- Mekanisme (*Mechanism*) menunjukkan apabila seseorang telah dapat melakukan sesuatu dengan benar secara otomatis ataupun sesuatu itu sudah menjadi kebiasaan.

- Adaptasi (*Adabtation*) yaitu merupakan suatu praktik atau tindakan yang sudah berkembang dengan baik. Artinya tindakan itu sudah di modifikasinya sendiri tanpa mengurangi tindakan tersebut (Notoatmodjo, 2007).

d) Faktor alasan psikologis

Menurut Hussin dan Mariani (2004), terdapat beberapa faktor lain yang menjadi penyebab kenapa remaja ingin merokok yaitu:

- Merasa kesulitan dalam pelajaran

Remaja berpendapat merokok dapat bermakna untuk meningkatkan konsentrasi saat mendapatkan kesulitan dalam belajar, dan menghalau rasa kantuk, sehingga kebiasaan merokok dapat menyebabkan ketergantungan perokok sehingga sulit untuk dia hindari (Alamsyah, 2009).

- Ingin terlihat keren

Faktor keinginan terlihat keren terjadi karena mereka ingin menjadi dewasa, remaja berpendapat merokok sebagai suatu tanda kebebasan dan perilaku merokok tidak salah dari segi moral. Ada remaja yang berpendapat bahwa yang mempengaruhi mereka untuk merokok adalah merokok dapat membuat mereka menjadi keren dan unik.

➤ Ingin diterima dalam pergaulan

Merokok merupakan tren atau budaya pada masa kini, supaya remaja diterima teman-teman, ibu dan bapak yang tidak peduli jika remaja merokok, merokok dapat bermakna untuk mengakrabkan suasana sehingga timbul rasa persaudaraan, juga dapat memberikan kesan modern dan berwibawa, sehingga bagi individu yang sering bergaul dengan orang lain, perilaku merokok sulit untuk dihindari dari merokok yang dirasakan antara lain lebih diterima dalam lingkungan teman dan merasa lebih nyaman (Alamsyah, 2009).

➤ Ingin mencoba merokok

Orang mencoba untuk merokok karena alasan ingin tahu atau ingin melepaskan diri dari rasa sakit dan kebosanan.

Sehingga sekali mencoba hingga ketergantungan.

2) Faktor-faktor pendukung atau pemungkin (*enabling factors*)

Sarana dan prasarana yang berupa uang saku dan tersedianya tempat membeli rokok. Fasilitas ini pada hakikatnya mendukung atau memungkinkan remaja dapat dengan bebas memperoleh perokok dan menjadi perokok, maka faktor-faktor ini disebut faktor pendukung atau faktor pemungkin (Alamsyah, 2009). Pendapat ini juga didukung oleh Hussin dan Mariani (2014) yang mengatakan salah satu faktor remaja

merokok adalah karena rokok mudah didapat.

3) Faktor-faktor pendorong (*reinforcing factors*)

Faktor-faktor pendorong yang dapat mempengaruhi perilaku merokok yaitu lingkungan sosial seseorang akan berperilaku merokok dengan memperhatikan lingkungan sosialnya, pengaruh perilaku orang tua, pengaruh teman dan pengaruh faktor kepribadian serta pengaruh iklan yang dapat mempengaruhi perilaku merokok pada remaja (Nasution, 2007) meliputi:

a) Pengaruh orang tua

Menurut Baer & Corado, remaja perokok adalah anak-anak yang berasal dari rumah tangga yang tidak bahagia, dimana orang tua tidak begitu memperhatikan anak-anaknya dibandingkan dengan remaja yang berasal dari lingkungan rumah tangga yang bahagia. Remaja yang berasal dari keluarga konservatif akan lebih sulit untuk terlibat dengan rokok maupun obat-obatan dibandingkan dengan keluarga yang permisif, dan yang paling kuat pengaruhnya adalah bila orang tua sendiri menjadi figur contoh yaitu perokok berat, maka anak-anaknya akan mungkin sekali untuk mencotohnya.

b) Pengaruh teman

Berbagai fakta mengungkapkan bahwa semakin banyak remaja merokok, maka semakin besar kemungkinan teman-

temannya menjadi perokok juga. Hal ini dapat dilihat dari dua kemungkinan yang terjadi, pertama remaja tersebut terpengaruh oleh teman-temannya sedangkan yang kedua, teman-temannya yang dipengaruhi oleh remaja tersebut sehingga akhirnya semua menjadi perokok. Diantara remaja perokok terdapat 87 % mempunyai sekurang-kurangnya satu atau lebih sahabat yang perokok begitu pula dengan remaja tidak perokok.

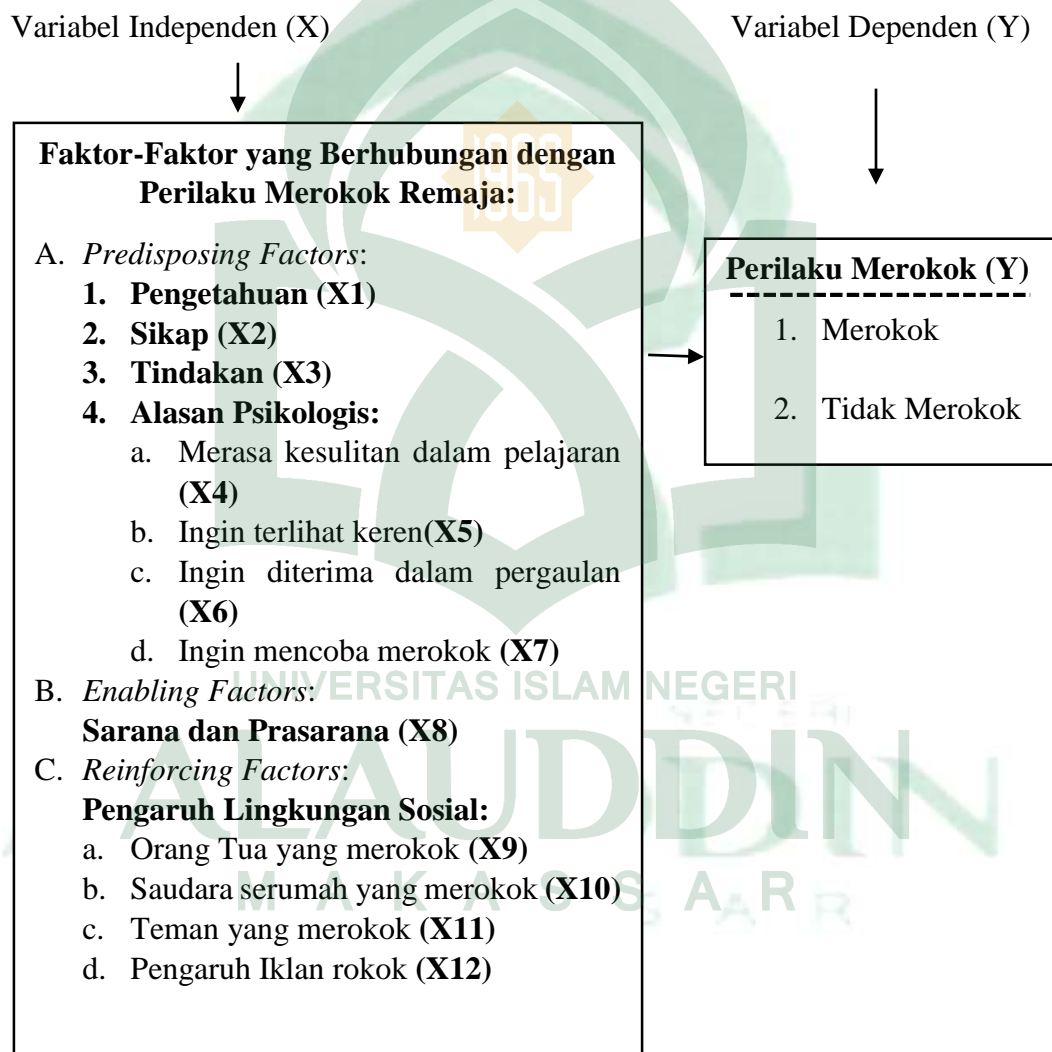
c) Pengaruh iklan

Melihat iklan di media massa dan elektronik yang menampilkan bahwa perokok adalah lambang kejantanan atau glamor membuat remaja seringkali terpicu untuk mengikuti perilaku seperti iklan tersebut. Iklan yang dilakukan industri rokok mempunyai kekuatan finansial yang sangat besar untuk membuat propaganda. Industri rokok dapat memasuki kehidupan masyarakat dengan menjadi sponsor utama berbagai tayangan olahraga di televisi, penyelenggaraan acara-acara musik di berbagai kampus dan sekolah yang banyak menarik perhatian kalangan remaja yang menjadi salah satu objek sasaran iklan industri rokok, menawarkan beasiswa bagi pelajar berprestasi. Sunggu suatu ironis yang tidak disadari atau tidak diacuhkan masyarakat Indonesia. Iklan rokok biasanya berisi pemandangan yang menyajikan keindahan alam, kebugaran, kesuksesan.

Padahal rokok itu sendiri dapat menyebabkan polusi yang mencemarkan lingkungan dan merusak kesehatan (Alamsyah, 2009).

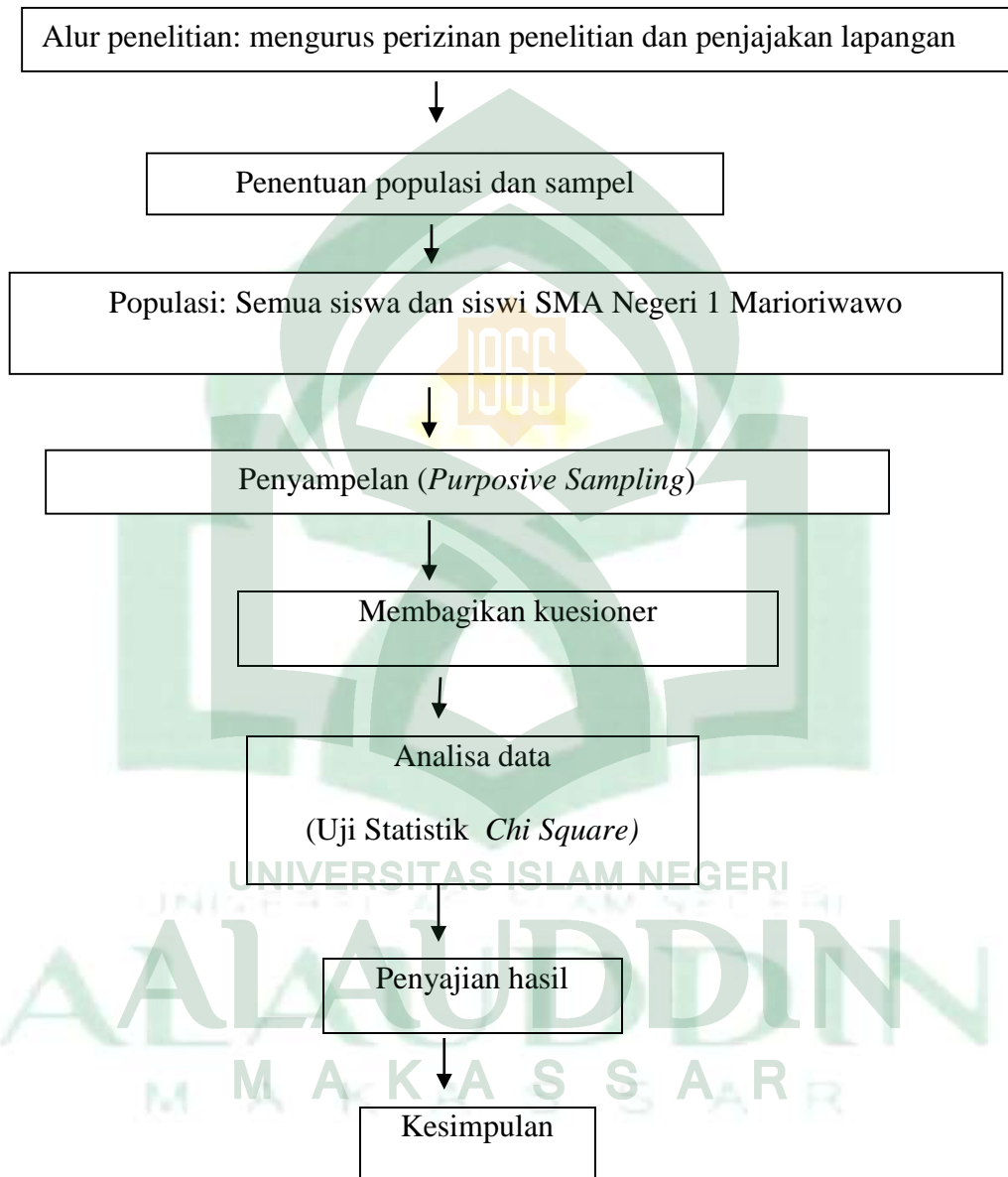
B. Kerangka Konsep

Bagan 2.1. Kerangka Konsep



C. Kerangka Kerja

Bagan 2.2. Kerangka Kerja



BAB III

METODE PENELITIAN

A. Jenis dan Desain Penelitian

Penelitian ini merupakan penelitian kuantitatif dengan metode *survei analitik*. *Survei analitik* adalah *survei* atau penelitian yang mencoba menggali bagaimana dan mengapa fenomena kesehatan itu terjadi. Kemudian melakukan analisis dinamika korelasi antara fenomena atau antara faktor efek (Notoatmodjo, 2010).

Penelitian ini menggunakan rancangan *survei cross sectional*, yaitu suatu penelitian untuk mempelajari dinamika korelasi antara faktor-faktor risiko dengan efek dengan cara pendekatan, observasi atau pengumpulan data sekaligus pada suatu saat (*point time approach*) (Notoatmodjo, 2010).

B. Tempat dan Waktu Penelitian

1. Tempat Penelitian

Penelitian ini telah dilaksanakan di SMA Negeri 1 Marioriwawo Kabupaten Soppeng Sulawesi Selatan.

2. Waktu Penelitian

Penelitian ini telah dilaksanakan pada 6 Juni - 1 Agustus 2016.

C. Populasi dan Sampel

1. Populasi

Populasi adalah wilayah generalisasi yang terdiri atas objek/subjek yang mempunyai kualitas dan karakteristik tertentu yang ditetapkan oleh peneliti untuk dipelajari dan kemudian ditarik kesimpulan (Sugiyono, 2012). Populasi dalam penelitian ini adalah seluruh anak usia remaja di SMA Negeri 1 Marioriwawo Kabupaten Soppeng dari 387 siswa anak usia remaja..

2. Sampel

Sampel adalah bagian dari jumlah dan karakteristik yang dimiliki oleh populasi tersebut (Sugiyono, 2012). Teknik *sampling* dalam penelitian ini menggunakan *purposive sampling* yaitu teknik perhitungan sampel didasarkan pada suatu pertimbangan tertentu yang dibuat oleh peneliti sendiri sesuai kriteria inklusi dan eksklusi, sampel dalam penelitian ini adalah anak remaja di SMA Negeri 1 Marioriwawo Kabupaten Soppeng yang di hitung berdasarkan rumus persentase besar sampel menurut (Nursalam, 2011) rumusnya:

$$n = \frac{N}{1 + N(d)^2}$$

$$n = \frac{387}{1 + 387(0,1)^2}$$

$n = 79,4$ dibulatkan menjadi 80 orang siswa

Keterangan:

n : Perkiraan jumlah sampel

N : Perkiraan besar populasi

d : Tingkat kesalahan yang dipilih ($d=0.1$) (Dikutip dari Zainudin M. 2000).

D. Teknik Sampling

Teknik *sampling* adalah suatu proses seleksi sampel yang digunakan dalam penelitian dari populasi yang ada, sehingga jumlah sampel akan mewakili keseluruhan populasi yang ada (Hidayat, 2009). Teknik *sampling* yang digunakan dalam penelitian ini adalah *non-probability sampling* yaitu teknik *sampling* yang tidak memberi peluang atau kesempatan sama bagi setiap unsur atau anggota populasi untuk dipilih menjadi sampel secara *purposive sampling*, dengan sampel memenuhi kriteria sebagai berikut :

1. Kriteria inklusi

- a. Siswa dan Siswi aktif SMA Negeri 1 Marioriwawo Kabupaten Soppeng Sulawesi Selatan.
- b. Berumur 15-18 tahun.
- c. Bersedia menjadi responden penelitian.

2. Kriteria eksklusi

Siswa dan Siswi SMA Negeri 1 Marioriwawo yang tidak hadir pada saat pengambilan data.

E. Teknik Pengumpulan Data

Teknik pengumpulan data adalah cara yang dilakukan dalam mengumpulkan data yang berhubungan dengan penelitian ini. Adapun langkah-langkah pengumpulan data sebagai berikut:

1. Sumber Data

a. Data Primer

Data yang diperoleh secara langsung dari responden yaitu dengan mengunjungi lokasi penelitian dan meminta responden untuk mengisi kuesioner yang telah disusun oleh peneliti.

b. Data Sekunder

Data yang pengumpulannya tidak dilakukan sendiri oleh peneliti, tetapi diperoleh dari pihak lain, dalam hal ini peneliti mengambil dari dokumentasi yang dimiliki oleh SMA Negeri 1 Model Marioriwawo.

2. Metode Pengumpulan data

- a. Mengurus kelengkapan surat pengantar kepada pihak SMA Negeri 1 Model Marioriwawo yang di tujukan untuk melaksanakan penelitian.
- b. Mengumpulkan data primer dan sekunder sesuai kriteria inklusi.
- c. Melakukan langkah-langkah pengolahan data.

F. Instrumen Penelitian

Instrumen dalam penelitian ini adalah alat atau fasilitas yang digunakan peneliti dalam mengumpulkan data agar pekerjaan lebih mudah dan hasilnya lebih baik. Dalam arti lebih cermat, lengkap dan sistematis sehingga lebih mudah

diolah (Arikunto, 2010). Instrumen dalam penelitian ini adalah angket yang akan diisi oleh responden yaitu anak pada usia remaja yang diadopsi dari angket peneliti sebelumnya yaitu Ade Sulistiawan (2012)

Instrumen yang digunakan untuk pengambilan data pada penelitian ini adalah lembar kuesioner dengan pertanyaan tertutup. Pertanyaan tertutup memuat sejumlah pertanyaan yang di ajukan kepada responden, dimana jawaban dari pertanyaan tersebut sudah disediakan oleh peneliti.

Kuesioner yang digunakan dibagi menjadi 3 bagian, yaitu kuesioner mengenai data demografi responden, kuesioner mengenai faktor-faktor yang dapat mempengaruhi perilaku merokok responden, dan terakhir adalah kuesioner mengenai perilaku merokok itu sendiri.

Penentuan kriteria objektif dari variabel pengetahuan, sikap, tindakan, Alasan psikologis dan sarana prasarana peneliti menggunakan rumus deskriptif persentase. Rumus deskriptif persentase digunakan untuk menampilkan data-data kualitatif (angka) ke dalam kalimat (Sudjana, 2001).

Penentuan skoring pada kriteria objektif salah satu variabel misalkan sikap:

Rumus:

Skor tertinggi (X) = jumlah pertanyaan \times nilai jawaban tertinggi (100%)

$$5 \times 5 = 25 (100\%)$$

Skor terendah (Y) = jumlah pertanyaan \times nilai jawaban terendah

$$5 \times 1 = 5$$

Tentukan persentase: $5 / 25 (100\%) = 20 \%$

Range/ kisaran (R) = $X - Y$

$100\% - 20\% = 80\%$

Kategori (K) = 2 (Kurang dan Baik)

Interval (I) = $R/K = 80\% / 2 = 40 \%$

Skor standar = $100\% - 40\% = 60 \%$

Maka = $60\% \times 25 = 15$

Berdasarkan hasil skoring di atas, maka range skornya variabel sikap adalah:

Kurang	Jika <15 skor atau <60 %
Baik	jika $\geq 15-25$ skor atau 60 %- 100%

Tabel 3.1 Pembagian Kategori

Dari range skoring tersebut, peneliti menarik kesimpulan berdasarkan 2 kategori yang diangkat oleh peneliti yaitu baik jika $\geq 15-25$ dan kurang Jika <15.

Berikut ini adalah kisi-kisi atau gambaran dari instrumen penelitian atau kuesioner ini;

1. Data demografi responden

Bagian ini terdapat 2 pertanyaan yang harus diisi oleh responden, meliputi umur, dan kelas.

2. Faktor-faktor yang mempengaruhi perilaku merokok

Bagian ini dibagi lagi menjadi 6 sub bagian berdasarkan variabel, yaitu pengetahuan, sikap, tindakan, alasan psikologis, sarana dan prasarana

dan faktor pendorong (*reincforcing factor*).Pertanyaan yang terdapat dalam sub bagian pengetahuan, sikap, tindakan, dan sarana dan prasarana menggunakan skala *Guttman*, dimana skala ini menginginkan tipe jawaban tegas seperti jawaban benar-salah, ya-tidak, pernah- tidak pernah, positif-negatif, tinggi-rendah, baik-buruk, dan seterusnya (Djaali dan Muljono, 2007).

G. Uji Validitas

Validitas adalah suatu ukuran yang menunjukkan tingkat-tingkat validitas atau kesahihan suatu instrumen. Suatu instrumen yang valid atau sah mempunyai validitas tinggi. Sebaliknya, instrumen yang kurang valid berarti memiliki validitas yang rendah (Arikunto, 2006). Pengujian validitas item-item kuesioner, dilakukan menggunakan program SPSS untuk *windows* mengacu pada penjelasan Arikunto yang mengatakan bahwa jika koefisien korelasi antara skor item dengan skor total yang diperoleh lebih besar atau sama dengan koefisien ditabel nilai-nilai r (r tabel) pada $\alpha= 5\%$ maka item tersebut dinyatakan valid, dan sebaliknya item tersebut dinyatakan gugur bila r_{xy} lebih kecil daripada r tabel (Arikunto, 2006). Nilai r tabel pada penelitian ini berdasarkan jumlah subjek uji coba sebanyak 33 orang di SMK Marioriwawo di Kabupaten Soppeng yaitu 0.344 (dengan sig.5%).

H. Uji Reliabilitas

Menurut Nursalam reliabilitas (keandalan) adalah kesamaan hasil pengukuran atau pengamatan bila fakta atau kesamaan hidup diukur berkali-kali

dalam waktu yang berlainan. Pertanyaan yang sudah valid dilakukan uji reliabilitas dengan cara membandingkan r tabel dengan r hasil. Jika nilai r hasil α yang terletak diawal *output* dengan tingkat kemaknaan 5% (0,05) maka setiap pernyataan-pernyataan kuesioner dikatakan valid, jika r α lebih besar dari konstanta (0,6) maka pernyataan-pernyataan tersebut reliabel. Instrumen dikatakan reliabel bila nilai r $\alpha > 0,60$ atau mendekati 1 (Arikunto, 2006).

I. Pengolahan Data dan Analisa Data

1. Pengolahan Data

Setelah data terkumpul dari lembar observasi yang ada maka dilakukan pengolahan data. Pengolahan data tersebut dengan tahap-tahap sebagai berikut:

a. Editing

Setelah lembar observasi diisi kemudian dikumpulkan dalam bentuk data, data tersebut dilakukan pengecekan dengan maksud memeriksa kelengkapan data, kesinambungan data dan keseragaman data dalam usaha melengkapi data yang masih kurang.

b. Koding

Dilakukan pengkodian dengan maksud agar data-data tersebut mudah diolah yaitu dengan cara semua jawaban atau data disederhanakan dengan memberikan simbol-simbol/kode dalam bentuk angka maupun *alphabet* pada nomor dan daftar pertanyaan.

c. Tabulasi Data

Memasukkan data jawaban responden dalam tabel sesuai dengan skor jawaban kemudian dimasukkan dalam tabel distribusi frekuensi yang telah disiapkan (Hidayat, 2011).

2. Analisa Data

Pada penelitian ini, data yang sudah terkumpul selanjutnya diolah dan dianalisis dengan teknik statistik. Proses pemasukan data dan pengolahan data menggunakan aplikasi perangkat lunak komputer dengan menggunakan program SPSS. Penelitian ini menggunakan dua cara dalam menganalisis data yaitu analisis data Univariat dan Bivariat.

a. Analisa Univariat

Analisis univariat bertujuan untuk menjelaskan atau mendeskripsikan dari variabel terikat dan variabel bebas. Pada umumnya analisis ini menghasilkan distribusi frekuensi dan persentase dari setiap variabel (Notoatmodjo, 2010).

Data univariat pada penelitian ini adalah data demografi, semua faktor-faktor yang mempengaruhi kebiasaan merokok responden, dan kebiasaan merokok responden.

b. Analisa Bivariat

Analisis data dalam penelitian ini menggunakan analisa bivariat. Analisa bivariat adalah analisa yang dilakukan dengan tujuan untuk menjelaskan hubungan antara variabel bebas dan variabel terikat

(Sugiyono, 2012), Analisa bivariat ini digunakan untuk mengetahui hubungan pengetahuan, sikap, tindakan, alasan psikologis, sarana dan prasarana, pengaruh orang tua yang merokok, saudara yang serumah yang merokok, teman yang merokok, dan iklan rokok dengan kebiasaan merokok responden

Teknik yang digunakan untuk analisis bivariat ini adalah uji *Chi Square* (χ^2) pada α 5% dengan derajat kepercayaan 95%, sehingga jika nilai $p < 0,05$, berarti perhitungan statistik bermakna (signifikan) atau menunjukkan hubungan antara variabel independen dengan variabel dependen.

Uji *Chi Square* disebut juga uji beda proporsi. Uji beda proporsi dilakukan untuk menguji hipotesis yang mana variabel yang dihubungkan berjenis kategorik (Amran, 2012)

J. Penyajian Data

Data yang diperoleh, selanjutnya diolah secara manual dengan menggunakan komputer dengan program SPSS serta disajikan dalam bentuk tabel dan diberikan penjelasan. Kemudian data tersebut dianalisa secara deskriptif dan hubungan sebab-akibat dari variabel *independent* dan *dependent*.

K. Etika Penelitian

Masalah etika dalam penelitian keperawatan merupakan masalah yang sangat penting, karena akan berhubungan dengan manusia secara langsung. Etika yang perlu dan harus diperhatikan adalah:

1. Menghormati harkat dan martabat manusia (*respect for human dignity*)

Peneliti perlu mempertimbangkan hak-hak subjek untuk mendapatkan informasi yang terbuka berkaitan dengan jalannya penelitian serta memiliki kebebasan menentukan pilihan dan bebas dari paksaan untuk berpartisipasi dalam kegiatan penelitian (*autonomy*). Beberapa tindakan yang terkait dengan prinsip menghormati harkat dan martabat manusia adalah peneliti mempersiapkan formulir persetujuan subjek (*informed consent*) yang terdiri dari:

- a. Penjelasan manfaat penelitian.
- b. Penjelasan kemungkinan risiko dan ketidaknyamanan yang dapat ditimbulkan.
- c. Jelaskan manfaat yang akan didapatkan.
- d. Persetujuan peneliti dapat menjawab setiap pertanyaan yang diajukan subjek berkaitan dengan prosedur penelitian.
- e. Persetujuan subjek dapat mengundurkan diri kapan saja.
- f. Jaminan kerahasiaan.

2. Menghormati privasi dan kerahasiaan subjek penelitian (*respect for privacy and confidentiality*).

Setiap manusia memiliki hak-hak dasar individu termasuk privasi dan kebebasan individu. Pada dasarnya penelitian akan memberikan akibat terbukanya informasi individu termasuk informasi yang bersifat pribadi. Sedangkan tidak semua orang menginginkan informasinya diketahui oleh orang lain, sehingga peneliti perlu memperhatikan hak-hak dasar individu tersebut. Dalam aplikasinya, peneliti tidak boleh menampilkan informasi mengenai identitas baik nama maupun alamat asal subjek dalam kuesioner dan alat ukur apapun untuk menjaga anonimitas dan kerahasiaan identitas subjek. Peneliti dapat menggunakan coding (inisial atau *identification number*) sebagai pengganti identitas informan.

3. Keadilan dan inklusivitas (*respect for justice and inclusiveness*)

Prinsip keadilan memiliki konotasi keterbukaan dan adil. Untuk memenuhi prinsip keterbukaan, penelitian dilakukan secara jujur, hati-hati, profesional, berperikemanusiaan dan memperhatikan faktor-faktor ketepatan, keseksamaan, kecermatan, intimitas, psikologis serta perasaan religius subjek penelitian. Lingkungan penelitian dikondisikan agar memenuhi prinsip keterbukaan yaitu kejelasan prosedur penelitian. Keadilan memiliki bermacam-macam teori, namun yang terpenting adalah bagaimanakah keuntungan dan beban harus didistribusikan di

antara anggota kelompok masyarakat. Prinsip keadilan menekankan sejauh mana Kebijakan penelitian membagikan keuntungan dan beban secara merata atau menurut kebutuhan, kemampuan, kontribusi dan pilihan bebas masyarakat.

4. Memperhitungkan manfaat dan kerugian yang ditimbulkan (*balancing harms and benefits*).

Peneliti melaksanakan penelitian sesuai dengan prosedur penelitian guna mendapatkan hasil yang bermanfaat semaksimal mungkin bagi subjek penelitian dan dapat digeneralisasikan di tingkat populasi (*beneficence*).

Peneliti meminimalisasi dampak yang merugikan bagi subjek (*nonmaleficence*). Apabila intervensi penelitian berpotensi mengakibatkan cedera atau stres tambahan maka subjek dikeluarkan dari kegiatan penelitian untuk mencegah terjadinya cedera, kesakitan, stres, maupun kematian subjek penelitian (Yurisa, 2008).

BAB IV

HASIL PENELITIAN DAN PEMBAHASAN

A. Gambaran Umum Lokasi Penelitian

SMA Negeri 1 Marioriwawo merupakan sekolah menengah atas yang satu-satunya bertaraf model di Kabupaten Soppeng. Sekolah ini memiliki NISN/NSS yaitu 301190902007/40303662, dan didirikan pada tanggal 2 Januari 1987 dan diresmikan oleh Dirjen Dikdasmen Prof.Dr. A. Hasan Walimono. Hingga kini telah tiga kali terjadi pergantian Kepala Sekolah yaitu dari Drs. Hamsah Seng (tahun 1987 sampai dengan tahun 1996), Drs. Kawaru (tahun 1996 sampai dengan tahun 2007), Naharuddin, S.Pd. (23 April 2007 sampai dengan 24 Juli 2014), Naharuddin, S.Pd. (25 Juli 2014 sampai sekarang).

SMA Negeri 1 Marioriwawo berada di jalan Guru Mollong Tonrong'e, Kelurahan Tettikenrara'e, Kecamatan Marioriwawo, Kabupaten/Kota Soppeng, Provinsi Sulawesi Selatan dengan kode Pos yaitu 90862 dan telepon (0484) 2712456, serta memiliki web site/E-mail yaitu *Smansario.sch.id* / *Smansario@yahoo.co.id*. Jarak Sekolah ini dengan Ibu kota Kecamatan yaitu 1, 5 kilo meter, jarak dari kota kabupaten yaitu 18 kilo meter dan transportasi yang dapat digunakan yaitu kendaraan umum.

Sejak dulu Sekolah ini merupakan Sekolah favorit di wilayah Kabupaten Soppeng dan sekitarnya. Selain itu, kondisi sosial Sekolah ini

berada pada daerah yang aman dan sangat strategis sebagai lingkungan pendidikan karena jauh dari kebisingan. Sekolah ini juga rata-rata kondisi ekonomi orang tua siswa berada pada tataran ekonomi menengah ke bawah, serta berada pada lokasi daerah yang tidak tergolong daerah terpencil karena sekolah sangat mudah untuk mengakses berbagai informasi khususnya informasi yang berkaitan dengan pengembangan sekolah terbukti pihak direktorat merekomendasikan SMA Negeri 1 Marioriwawo sebagai sekolah model tahun 2010. Sekolah ini juga mengadopsi visi yaitu “Sekolah Humanis Berkearifan Lokal Berorientasi Global”. Adapun misi sekolah ini antara lain sebagai berikut:

- a. Menghasilkan lulusan bermutu yang potensial bagi perkembangan daerah, bangsa dan negara.
- b. Mewujudkan Perubahan keorganisasian yang terencana dan tepat waktu ke arah perbaikan kinerja pada:
 - 1) Tingkat sumber daya manusia.
 - 2) Tingkat sumber-sumber daya fungsional.
 - 3) Tingkat kemampuan teknologi.
 - 4) Tingkat kemampuan keorganisasian.
- c. Mempromosikan dan mendorong terwujudnya nilai-nilai budaya malu, jujur, disiplin dan siap berkompetisi.

SMA Negeri 1 Marioriwawo ini serta memiliki sasaran sekolah yakni:

- a. Rata-rata pencapaian selisi nilai Akhir Nasional minimal +0, 50.

- b. Persentase siswa yang diterima di PTN minimal 50%.
- c. Kelompok olimpiade mata pelajaran yang tampil di tingkat provinsi memperoleh minimal juara III.
- d. Semua siswa minimal dapat berkomunikasi bahasa Inggris di lingkungan sekolah melalui program *one day with English*, *English Bulletin*, dan pembuatan film-film pendek bahasa Inggris.
- e. Memiliki dana operasional jaringan dan internet.
- f. Memiliki dana tetap untuk pengembangan pembinaan kelompok olahraga dan kesenian, seperti: *Merchind Band*, Basket, Volly, Takraw, Pencat Silat dan Karate, dll.
- g. Memiliki laboratorium kimia sebagai sarana praktik siswa.
- h. Memiliki taman sekolah sebagai praktik estetika lingkungan sekolah siswa.
- i. Memiliki media pembelajaran berupa komputer dan *LCD* di setiap kelas.
- j. Memiliki sarana pendukung pembelajaran di kelas berupa *Software* media pembelajaran yang berbasis Teknologi Informasi dan Komunikasi dan PBKL di setiap mata pelajaran.

Fasilitas yang dimiliki Sekolah ini terbilang sangat memadai untuk menunjang proses belajar-mengajarnya, fasilitas yang ada di Sekolah ini antara lain ruang kelas yang berjumlah 12 ruang, Laboratorium Fisika, Laboratorium Kimia, Laboratorium Biologi, Laboratorium Bahasa, Laboratorium Komputer, Laboratorium Multimedia, Perpustakaan, ruang Serba Guna, ruang Kepala

Sekolah, ruang Tata Usaha, Tempat Ibadah (Mushalla), ruang Konseling, ruang UKS, ruang Organisasi Kesiswaan, Jamban, Gudang, Lapangan, dan ruang Wakil Kepala Sekolah, serta ruang Pusat Sumber Belajar.

Mengenai regulasi yang ada di Sekolah ini terbilang sudah sangat baik dengan mengadopsi sistem poin, sehingga lebih objektif dalam menerapkan *System Reward and Punishment* terhadap perilaku siswa. Selain itu, dalam regulasi tentang rokok sekolah ini juga termasuk sangat baik, dilihat dari segi slogan dan spanduk serta aturan tertulis yang berisi pesan mengenai larangan dan bahaya dari merokok.

B. Hasil Penelitian

1. Karakteristik Responden

a. Karakteristik Responden Berdasarkan Umur Responden

Tabel 4.1

**Distribusi Responden
Berdasarkan Umur Responden
Di SMA Negeri 1 Marioriwawo Tahun 2016**

Umur Responden (Tahun)	Total	
	N	Persentase (%)
15	26	32,5
16	23	28,7
17	18	22,5
18	13	16,3
Jumlah	80	100

Sumber: Data Primer 2016

Berdasarkan tabel 4.1 menunjukkan bahwa dari 80 responden terdapat 26 (32,5) responden yang berumur 15 tahun, dan kelompok umur yang terendah adalah umur 18 tahun sebanyak 13 responden (16,3%).

b. Karakteristik Responden Berdasarkan Tingkat Kelas Responden

Tabel 4.2
Distribusi Responden
Berdasarkan Tingkat Kelas Responden
Di SMA Negeri 1 Marioriwawo Tahun 2016

Tingkat Kelas Responden	Total	
	N	Persentase (%)
Sepuluh	25	31,2
Sebelas	27	33,8
Dua Belas	28	35,0
Jumlah	80	100

Sumber: Data Primer 2016

Berdasarkan tabel 4.2 menunjukkan bahwa dari 80 responden terdapat 25 responden (31,2%) yang berada dalam tingkat kelas Sepuluh, 27 responden (33,8%) yang berada dalam tingkat kelas Sebelas dan 28 responden (35%) yang berada dalam tingkat kelas Dua Belas.

2. Gambaran Perilaku Merokok Pada Responden

Berikut ini merupakan gambaran responden perilaku merokok pada remaja usia 15-18 tahun berdasarkan perilaku merokok, lamanya

merokok, tempat yang biasa digunakan untuk merokok, dan merek rokok yang biasa dihisap.

Tabel 4.3
Distribusi Responden
Berdasarkan Perilaku Merokok
Di SMA Negeri 1 Marioriwawo Tahun 2016

Variabel Perilaku Merokok	Total	
	N	Persentase (%)
Tidak	48	60,0
Ya	32	40,0
Jumlah	80	100

Sumber: Data Primer 2016

Berdasarkan tabel 4.3 diketahui gambaran umum karakteristik responden berdasarkan perilaku merokok menunjukkan sebanyak 48 atau 60,0% responden yang tidak merokok, sedangkan yang merokok menunjukkan sebanyak 32 atau 40,0% responden. Jumlah ini menunjukkan bahwa lebih banyak yang tidak merokok dibandingkan dengan responden yang merokok.

Tabel 4.4
Distribusi Responden
Berdasarkan Lama Merokok
Di SMA Negeri 1 Marioriwawo Tahun 2016

Lama Merokok	Total	
	N	Persentase (%)
≤ 6 bulan	17	53,125
> 6 bulan	15	46,875
Jumlah	32	100

Sumber: Data Primer 2016

Tabel 4.4 menunjukkan bahwa lebih banyak siswa yang durasi atau lama merokoknya kurang dari atau sama dengan 6 bulan, yaitu sebanyak 17 atau 53,125% responden. Jumlah ini lebih banyak dibandingkan dengan responden yang sudah merokok lebih dari 6 bulan.

Tabel 4.5
Distribusi Responden
Berdasarkan Tempat untuk Merokok
Di SMA Negeri 1 Marioriwawo Tahun 2016

Tempat Merokok	Total	
	N	Persentase (%)
Rumah	12	37,5
Lingkungan Sekolah	0	0,0
Tempat Main / tongkorongan (warung, toko, warnet, dsb)	20	62,5
Jumlah	32	100

Sumber: Data Primer 2016

Tabel 4.5 menunjukkan Sebanyak 20 atau 62,5% responden biasa merokok di tempat main/tongkrongan dan tidak ada yang merokok di lingkungan sekolah, sedangkan sisanya memilih di rumah dan tempat lainnya untuk merokok.

Tabel 4.6
Distribusi Responden
Berdasarkan Merek Rokok yang Dihisap
Di SMA Negeri 1 Marioriwawo Tahun 2016

Merek Rokok	Total	
	N	Persentasi (%)
LA Bold	4	12,5
Class Mild	8	25
Sampoerna	10	31,25
LA Ligh	1	3,125
Gudang Garam	2	6,25
Malboro Dunhil	4	12,5
Relax	1	3,125
Mind Mentol	2	6,25
Jumlah	32	100

Sumber: Data Primer 2016

Berdasarkan Tabel 4.6, dimana tabel ini menunjukkan karakteristik siswa yang merokok berdasarkan merek rokok yang banyak dihisap. Merek rokok yang paling banyak dihisap oleh siswa yang merokok adalah Sampoerna yaitu sebanyak 10 atau 31,25% responden, jumlah ini lebih banyak daripada merek yang lainnya.

3. Analisis Univariat

Berdasarkan analisis univariat terhadap 12 variabel independen penelitian diperoleh karakteristik responden yang merokok seperti di bawah ini:

Tabel 4.7
Distribusi Responden Berperilaku Merokok
Berdasarkan Tingkat Pengetahuan
Di SMA Negeri 1 Marioriwawo Tahun 2016

Tingkat Pengetahuan	Total	
	N	Persentase (%)
Kurang Baik	0	0,0
Cukup Baik	7	21,875
Baik	25	78,125
Jumlah	32	100

Sumber: Data Primer 2016

Pengukuran tingkat pengetahuan responden dilakukan dengan menggunakan kuesioner yang berisi 6 pertanyaan, skor masing-masing pertanyaan yang diperoleh responden dijumlahkan untuk kemudian dikategorikan ke dalam 3 kategori yaitu “Baik”, “Cukup Baik” dan, “Kurang Baik”. Berdasarkan tabel 4.7 tentang tingkat pengetahuan responden yang merokok, didapatkan responden yang merokok memiliki pengetahuan baik sebanyak 25 responden atau 78,125%, jumlah ini lebih banyak jika dibandingkan dengan responden dengan pengetahuan cukup baik. Sedangkan tidak didapatkan responden yang tingkat pengetahuannya kurang baik.

M A K A S S A R

Tabel 4.8
Distribusi Responden Berperilaku Merokok
Berdasarkan Faktor Sikap
Di SMA Negeri 1 Marioriwawo Tahun 2016

Sikap	Total	
	N	Persentase (%)
Kurang Baik	25	78,125
Baik	7	21,875
Jumlah	32	100

Sumber: Data Primer 2016

Pengukuran tingkat sikap responden dilakukan dengan menggunakan kuesioner yang berisi 5 pertanyaan, skor masing-masing pertanyaan yang diperoleh responden dijumlahkan untuk kemudian dikategorikan ke dalam 2 kategori yaitu “Baik” dan, “Kurang Baik”. Berdasarkan tabel 4.8 tentang tingkat sikap responden yang merokok, didapatkan responden yang merokok memiliki sikap baik sebanyak 7 atau 21,875% responden, jumlah ini lebih sedikit jika dibandingkan dengan responden dengan sikap kurang baik.

Tabel 4.9
Distribusi Responden Berperilaku Merokok
Berdasarkan Tingkat Tindakan
Di SMA Negeri 1 Marioriwawo Tahun 2016

Tindakan	Total	
	N	Persentase (%)
Kurang Baik	21	65,625
Baik	11	34,375
Jumlah	32	100

Sumber: Data Primer 2016

Pengukuran tingkat tindakan responden dilakukan dengan menggunakan kuesioner yang berisi 6 pertanyaan, skor masing-masing pertanyaan yang diperoleh responden dijumlahkan untuk kemudian dikategorikan ke dalam 2 kategori yaitu “Baik” dan, “Kurang Baik”. Berdasarkan tabel 4.9 tentang tingkat tindakan responden yang berperilaku merokok, didapatkan responden yang merokok memiliki tindakan baik sebanyak 11 atau 34,375% responden, jumlah ini lebih sedikit jika dibandingkan dengan responden dengan tindakan kurang baik.

Tabel 4.10

**Distribusi Responden Berperilaku Merokok
Berdasarkan Faktor Merasa Kesulitan dalam Pelajaran
Di SMA Negeri 1 Marioriwawo Tahun 2016**

Merasa Kesulitan dalam Pelajaran	Total	
	N	Persentase (%)
Ya	19	59,375
Tidak	13	40,625
Jumlah	32	100

Sumber: *Data Primer 2016*

Merujuk tabel 4.10, didapatkan gambaran umum karakteristik responden yang berperilaku merokok berdasarkan alasan psikologis: merasa kesulitan dalam pelajaran. Tabel tersebut menunjukkan bahwa 13 atau 40,625% tidak merasa kesulitan dalam pelajaran, jumlah ini lebih sedikit dibandingkan dengan responden yang merasa kesulitan dalam pelajaran.

Tabel 4.11

**Distribusi Responden Berperilaku Merokok
Berdasarkan Faktor Ingin Mencoba Merokok
Di SMA Negeri 1 Marioriwawo Tahun 2016**

Ingin Mencoba Merokok	Total	
	N	Persentase (%)
Ya	11	34,375
Tidak	21	65,625
Jumlah	32	40

Sumber: Data Primer 2016

Merujuk tabel 4.11, didapatkan gambaran umum karakteristik responden yang berperilaku merokok berdasarkan alasan psikologis: Ingin mencoba merokok. Tabel tersebut menunjukkan bahwa 21 atau 65,625% tidak ingin mencoba merokok, jumlah ini lebih banyak dibandingkan dengan responden yang ingin mencoba merokok.

Tabel 4.12

**Distribusi Responden Berperilaku Merokok
Berdasarkan Faktor Ingin Terlihat Keren
Di SMA Negeri 1 Marioriwawo Tahun 2016**

Ingin Mencoba Merokok	Total	
	N	Persentase (%)
Ya	25	78,125
Tidak	7	21,875
Jumlah	32	100

Sumber: Data Primer 2016

Merujuk tabel 4.12, didapatkan gambaran umum karakteristik responden yang berperilaku merokok berdasarkan alasan psikologis: Ingin terlihat keren. Tabel tersebut menunjukkan bahwa 7 atau

21,875% tidak ingin terlihat keren, jumlah ini lebih sedikit dibandingkan dengan responden yang ingin terlihat keren.

Tabel 4.13

**Distribusi Responden Berperilaku Merokok
Berdasarkan Faktor Ingin diterima dalam Pergaulan
Di SMA Negeri 1 Marioriwawo Tahun 2016**

Ingin Diterima dalam Pergaulan	Total	
	N	Persentase (%)
Ya	20	62,5
Tidak	12	37,5
Jumlah	32	100

Sumber: Data Primer 2016

Merujuk tabel 4.13, didapatkan gambaran umum karakteristik responden yang berperilaku merokok berdasarkan alasan psikologis: Ingin diterima dalam pergaulan. Tabel tersebut menunjukkan bahwa 12 atau 37,5% yang mengatakan tidak ingin diterima dalam pergaulan, jumlah ini lebih sedikit dibandingkan dengan responden yang ingin terlihat ingin diterima dalam pergaulan.

Tabel 4.14

**Distribusi Responden Berperilaku Merokok
Berdasarkan Faktor Sarana dan Prasarana
Di SMA Negeri 1 Marioriwawo Tahun 2016**

Sarana dan Prasarana	Total	
	N	Persentase (%)
Kurang Tersedia	2	6,25
Tersedia	30	93,75
Jumlah	32	100

Sumber: Data Primer 2016

Berdasarkan tabel 4.14 diperoleh gambaran umum karakteristik responden yang berperilaku merokok berdasarkan sarana dan prasarana menunjukkan bahwa 30 responden atau 93,75% responden dikategorikan tersedia sarana dan prasarana, jumlah ini lebih banyak daripada responden yang tidak tersedia sarana dan prasarana.

Tabel 4.15
Distribusi Responden Berperilaku Merokok
Berdasarkan Faktor Orang tua Perokok
Di SMA Negeri 1 Marioriwawo Tahun 2016

Orang Tua Perokok	Total	
	N	Persentase (%)
Tidak Ada	4	12,5
Ada	28	87,5
Jumlah	32	100

Sumber: Data Primer 2016

Berdasarkan tabel 4.15, diperoleh gambaran umum karakteristik responden yang berperilaku merokok berdasarkan pengaruh lingkungan sosial: orang tua yang merokok. Tabel tersebut menunjukkan bahwa 28 atau 87,5% responden yang memiliki orang tua yang merokok, jumlah ini lebih banyak jika dibandingkan dengan responden yang tidak memiliki orang tua yang merokok.

Tabel 4.16
Distribusi Responden Berperilaku Merokok
Berdasarkan Faktor Saudara Perokok
Di SMA Negeri 1 Marioriwawo Tahun 2016

Saudara Perokok	Total	
	N	Persentase (%)
Tidak Ada	10	31,25
Ada	22	68,75
Jumlah	80	100

Sumber: Data Primer 2016

Berdasarkan tabel 4.16, diperoleh gambaran umum karakteristik responden yang berperilaku merokok berdasarkan pengaruh lingkungan sosial: saudara serumah yang merokok menunjukkan bahwa 22 atau 68,75% responden yang memiliki saudara serumah yang merokok, jumlah ini lebih banyak jika dibandingkan dengan responden yang tidak memiliki saudara yang merokok.

Tabel 4.17
Distribusi Responden
Berdasarkan Faktor Teman Perokok
Di SMA Negeri 1 Marioriwawo Tahun 2016

Teman Perokok	Total	
	N	Persentase (%)
Tidak Ada	3	9,375
Ada	29	90,625
Jumlah	32	100

Sumber: Data Primer 2016

Berdasarkan tabel 4.17, diperoleh gambaran umum karakteristik responden yang berperilaku merokok berdasarkan pengaruh lingkungan sosial: teman yang merokok, menunjukkan

bahwa 29 atau 90,625% responden yang memiliki teman yang merokok, jumlah ini lebih banyak jika dibandingkan dengan responden yang tidak memiliki teman yang merokok.

Tabel 4.18
Distribusi Responden Berperilaku Merokok
Berdasarkan Faktor Iklan Rokok
Di SMA Negeri 1 Marioriwawo Tahun 2016

Iklan Rokok	Total	
	N	Persentase (%)
Tidak	13	40,625
Ya	19	59,375
Jumlah	32	100

Sumber: Data Primer 2016

Berdasarkan tabel 4.18, diperoleh gambaran umum karakteristik responden yang berperilaku merokok berdasarkan pengaruh lingkungan sosial: Pengaruh iklan rokok, menunjukkan bahwa 19 atau 59,375% responden yang mengatakan bahwa iklan rokok sangat menarik sehingga mempengaruhi melakukan merokok, jumlah ini lebih banyak jika dibandingkan dengan responden yang mengatakan tidak menarik perhatiannya.

4. Analisis Bivariat

1. Analisis Bivariat Variabel Pengetahuan dengan Perilaku Merokok

Berikut ini adalah hasil analisis bivariat antara responden yang memiliki pengetahuan baik dan cukup baik dengan perilaku merokok pada responden.

Tabel 4.19
Hubungan Pengetahuan dengan Perilaku Merokok Pada Responden
Di SMA Negeri 1 Marioriwawo Tahun 2016

Pengetahuan	Perilaku Merokok				Jumlah		P Value
	Ya		Tidak		N	%	
	n	%	n	%			
Kurang Baik	0	0,0	0	0,0	0	0,0	0,043
Cukup Baik	7	8,75	3	3,75	10	12,5	
Baik	25	31,25	45	56,25	70	87,5	
Jumlah	32	40,0	48	60,0	80	100	

Sumber: Data Primer 2016

Berdasarkan tabel 4.19, dapat dilihat dari 10 responden yang memiliki pengetahuan cukup baik sebanyak 7 responden (8,75%) diantaranya merokok, sedangkan 70 responden yang memiliki pengetahuan baik, 25 responden (31,25%) diantaranya merokok.

Berdasarkan hasil perhitungan, didapatkan satu sel yang memiliki nilai harapan atau *expected count* kurang dari 5, lebih dari 25% dari keseluruhan sel. Maka *p-value* menggunakan hasil uji Fisher Exact, pada tingkat kepercayaan 95%, nilai $p=0,043$. Hal ini berarti *p-value* lebih kecil dari *alpha* (5%), sehingga dapat disimpulkan bahwa ada hubungan yang bermakna antara pengetahuan dengan perilaku merokok pada responden ($p=0,043 < 0,05$).

2. Analisis Bivariat Variabel Tingkat Sikap dengan Perilaku Merokok Pada Responden

Berikut ini adalah hasil analisis bivariat antara responden yang memiliki Sikap baik dan kurang baik dengan perilaku merokok pada responden.

Tabel 4.20
Hubungan Sikap dengan Perilaku Merokok Pada Responden
Di SMA Negeri 1 Marioriwawo Tahun 2016

Sikap	Perilaku Merokok				Jumlah		p Value
	Ya		Tidak		N	%	
	n	%	n	%			
Kurang Baik	25	31,25	8	10,0	33	41,25	0,000
Baik	7	8,75	40	50,0	47	58,75	
Jumlah	32	40,0	48	60,0	80	100	

Sumber: Data Primer 2016

Berdasarkan tabel 4.20, menunjukkan 33 responden yang memiliki sikap kurang baik sebanyak 25 responden (31,25) diantaranya merokok. sedangkan dari 47 responden (58,75) yang memiliki sikap baik sebanyak 7 diantaranya merokok.

Hasil uji *Chi-Square* pada tingkat kepercayaan 95%, nilai $p=0,000$. Hal ini berarti p -value lebih kecil dari α (5%), sehingga dapat disimpulkan bahwa ada perbedaan perilaku merokok antara siswa yang memiliki sikap kurang baik dan baik, atau ada hubungan yang bermakna antara sikap dengan perilaku merokok siswa pada responden ($p=0,000 < 0,05$).

3. Analisis Bivariat Variabel Tingkat Tindakan dengan Perilaku Merokok Pada Responden

Berikut ini adalah hasil analisis bivariat antara responden yang memiliki tindakan baik dan kurang baik dengan perilaku merokok pada responden.

Tabel 4.21
Hubungan Tindakan dengan Perilaku Merokok Pada Responden
Di SMA Negeri 1 Marioriwawo Tahun 2016

Tindakan	Perilaku Merokok				Jumlah		p Value
	Ya		Tidak		N	%	
	n	%	n	%			
Kurang Baik	21	26,25	8	10,0	29	36,25	0.000
Baik	11	13,75	40	50,0	51	63,75	
Jumlah	32	40,0	48	60,0	80	100	

Sumber: Data Primer 2016

Berdasarkan tabel 4.21, menunjukkan 29 responden yang memiliki tindakan kurang baik sebanyak 21 responden (26,25) diantaranya merokok. sedangkan dari 51 responden (63,75) yang memiliki sikap baik sebanyak 11 diantaranya merokok.

Hasil uji *Chi-Square* pada tingkat kepercayaan 95%, nilai $p=0,000$. Hal ini berarti *p-value* lebih kecil dari *alpha* (5%), sehingga dapat disimpulkan bahwa ada perbedaan perilaku merokok antara siswa yang memiliki tindakan kurang baik dan baik, atau ada hubungan yang bermakna antara tindakan dengan perilaku merokok siswa pada responden ($p=0,000<0,05$).

4. Analisis Bivariat Variabel Faktor Alasan Psikologis Merasa Kesulitan dalam Belajar dengan Perilaku Merokok Pada Responden

Berikut ini adalah hasil analisis bivariat antara responden yang memiliki Faktor alasan psikologis merasa kesulitan dalam belajar dengan perilaku merokok pada responden.

Tabel 4.22
Hubungan Faktor Alasan Psikologis Merasa Kesulitan dalam Belajar dengan Perilaku Merokok Pada Responden Di SMA Negeri 1 Marioriwawo Tahun 2016

Merasa Kesulitan Belajar	Perilaku Merokok				Jumlah		P Value
	Ya		Tidak		N	%	
	n	%	n	%			
Ya	19	23,75	9	11,25	28	35,0	0.000
Tidak	13	16,25	39	48,75	52	65,0	
Jumlah	32	40,0	48	60,0	80	100	

Sumber: Data Primer 2016

Berdasarkan tabel 4.22, menunjukkan 28 responden yang memiliki alasan psikologis yang mengatakan kesulitan belajar sebanyak 9 responden diantaranya merokok. Sedangkan dari 52 responden yang mengatakan tidak sebanyak 13 diantaranya merokok.

Hasil uji *Chi-Square* pada tingkat kepercayaan 95%, nilai $p=0,000$. Hal ini berarti *p-value* lebih kecil dari *alpha* (5%), sehingga dapat disimpulkan bahwa ada perbedaan perilaku merokok antara siswa yang memiliki alasan psikologis yang merasa kesulitan dalam belajar dan tidak kesulitan dalam pelajaran, atau ada hubungan yang

bermakna antara yang merasa kesulitan dalam pelajaran dengan perilaku merokok pada responden ($p=0,000<0,05$).

5. Analisis Bivariat Variabel Faktor Alasan Psikologis Ingin Mencoba Merokok dengan Perilaku Merokok Pada Responden

Berikut ini adalah hasil analisis bivariat antara responden yang memiliki Faktor alasan psikologis merasa ingin mencoba merokok dengan perilaku merokok pada responden.

Tabel 4.23
Hubungan Faktor Alasan Psikologis
Ingin Mencoba Merokok dengan Perilaku Merokok
Pada Responden Di SMA Negeri 1 Marioriwawo Tahun 2016

Ingin Mencoba Merokok	Perilaku Merokok				Jumlah		p Value
	Ya		Tidak		N	%	
	n	%	n	%			
Ya	11	13,75	2	2,5	13	16,25	0.000
Tidak	21	26,25	46	57,5	67	83,75	
Jumlah	32	40,0	48	60,0	80	100	

Sumber: Data Primer 2016

Berdasarkan tabel 4.23, menunjukkan 13 responden yang memiliki alasan psikologis yang mengatakan ingin mencoba merokok sebanyak 2 responden diantaranya merokok. sedangkan dari 67 responden yang mengatakan tidak, sebanyak 21 diantaranya merokok.

Hasil uji *Chi-Square* pada tingkat kepercayaan 95%, nilai $p=0,000$. Hal ini berarti *p-value* lebih kecil dari *alpha* (5%), sehingga dapat disimpulkan bahwa ada perbedaan perilaku merokok antara siswa yang memiliki alasan psikologis yang mengatakan ingin

mencoba merokok dan tidak ingin mencoba merokok, atau ada hubungan yang bermakna antara yang mengatakan ingin mencoba merokok dengan perilaku merokok pada responden ($p=0,000<0,05$).

6. Analisis Bivariat Variabel Faktor Alasan Psikologis Ingin Terlihat Keren dengan Perilaku Merokok Pada Responden

Berikut ini adalah hasil analisis bivariat antara responden yang memiliki Faktor alasan psikologis merasa ingin terlihat keren dengan perilaku merokok pada responden.

Tabel 4.24
Hubungan Faktor Alasan Psikologis
Ingin Terlihat Keren dengan Perilaku Pada Responden
Di SMA Negeri 1 Marioriwawo Tahun 2016

Ingin Terlihat Keren	Perilaku Merokok				Jumlah		p Value
	Ya		Tidak		N	%	
	n	%	n	%			
Tidak	23	28,75	25	31,25	48	60,0	0.006
YA	25	31,25	7	8,75	32	40,0	
Jumlah	48	60,0	32	40,0	80	100	

Sumber: Data Primer 2016

Berdasarkan tabel 4.24, menunjukkan 32 responden yang memiliki alasan psikologis yang mengatakan ingin terlihat keren sebanyak 25 responden (31,25%) diantaranya merokok. sedangkan dari 48 responden (60,0%) yang mengatakan tidak, sebanyak 23 diantaranya merokok.

Hasil uji *Chi-Square* pada tingkat kepercayaan 95%, nilai $p=0,006$. Hal ini berarti *p-value* lebih kecil dari *alpha* (5%), sehingga

dapat disimpulkan bahwa ada perbedaan perilaku merokok antara siswa yang memiliki alasan psikologis yang mengatakan ingin terlihat keren dan mengatakan tidak, atau ada hubungan yang bermakna antara yang mengatakan ingin terlihat keren dengan perilaku merokok pada responden ($p=0,006<0,05$).

7. Analisis Bivariat Variabel Faktor Alasan Psikologis Ingin diterima dalam Pergaulan dengan Perilaku Merokok Pada Responden

Berikut ini adalah hasil analisis bivariat antara responden yang memiliki Faktor alasan psikologis merasa ingin diterima dalam pergaulan dengan perilaku pada responden.

Tabel 4.25
Hubungan Faktor Alasan Psikologis
Ingin diterima dalam Pergaulan dengan Perilaku Merokok
Pada Responden Di SMA Negeri 1 Marioriwawo Tahun 2016

Ingin diterima dalam Pergaulan	Perilaku Merokok				Jumlah		p Value
	Ya		Tidak		N	%	
	n	%	n	%			
Ya	20	25,0	14	17,5	34	42,5	0.003
Tidak	12	15,0	34	42,5	46	57,5	
Jumlah	32	40,0	48	60,0	80	100	

Sumber: Data Primer 2016

Berdasarkan tabel 4.25, menunjukkan 34 responden yang memiliki alasan psikologis yang mengatakan ingin diterima dalam pergaulan sebanyak 14 responden diantaranya merokok. sedangkan dari 46 responden yang mengatakan tidak, sebanyak 12 diantaranya merokok.

Hasil uji *Chi-Square* pada tingkat kepercayaan 95%, nilai $p=0,003$. Hal ini berarti *p-value* lebih kecil dari *alpha* (5%), sehingga dapat disimpulkan bahwa ada perbedaan perilaku merokok antara siswa yang memiliki alasan psikologis yang mengatakan ingin diterima dalam pergaulan dan mengatakan tidak, atau ada hubungan yang bermakna antara yang mengatakan ingin diterima dalam pergaulan dengan perilaku merokok pada responden ($p=0,003<0,05$).

8. Analisis Bivariat Variabel Faktor Sarana dan Prasarana dengan Perilaku Merokok Pada Responden

Berikut ini adalah hasil analisis bivariat antara responden yang memiliki faktor sarana dan prasarana dalam pergaulan dengan perilaku merokok pada responden.

Tabel 4.26

Hubungan Faktor Sarana dan Prasarana dengan Perilaku Merokok Pada Responden Di SMA Negeri 1 Marioriwawo Tahun 2016

Sarana dan Prasarana	Perilaku Merokok				Jumlah		p Value
	Ya		Tidak		N	%	
	n	%	n	%			
Tersedia	30	37,5	38	47,5	68	85,0	0.067
Kurang Tersedia	2	2,5	10	12,5	12	15,0	
Jumlah	32	40,0	48	60,0	80	100	

Sumber: Data Primer 2016

Berdasarkan tabel 4.26, menunjukkan 68 responden yang tersedia sarana dan prasarana sebanyak 30 responden diantaranya

merokok. Sedangkan dari 12 responden yang yang tidak tersedia, sebanyak 2 diantaranya merokok.

Berdasarkan hasil perhitungan, didapatkan satu sel yang memiliki nilai harapan atau *expected count* kurang dari 5, lebih dari 25% dari keseluruhan sel. Maka *p-value* menggunakan hasil uji *Fisher Exact*, pada tingkat kepercayaan 95%, nilai $p=0,067$. Hal ini berarti *p-value* lebih besar dari *alpha* (5%), sehingga dapat disimpulkan bahwa tidak ada perbedaan perilaku merokok antara siswa yang memiliki tersedia dan tidak tersedia, atau tidak ada hubungan yang bermakna antara yang tersedia dengan perilaku merokok pada responden ($p=0,067 < 0,05$).

9. Analisis Bivariat Variabel Faktor Orang Tua yang Merokok dengan Perilaku Merokok Pada Responden

Berikut ini adalah hasil analisis bivariat antara responden yang memiliki orang tua perokok dengan perilaku merokok pada responden.

Tabel 4.27
Hubungan Faktor Orang Tua yang Merokok dengan Perilaku Merokok Pada Responden Di SMA Negeri 1 Marioriwawo Tahun 2016

Orang Tua yang Merokok	Perilaku Merokok				Jumlah		p Value
	Ya		Tidak		N	%	
	n	%	n	%			
Ada	28	35,0	23	28,75	51	63,75	0.000
Tidak Ada	4	5,0	25	31,25	29	36,25	
Jumlah	32	40,0	48	60,0	80	100	

Sumber: Data Primer 2016

Berdasarkan tabel 4.27, menunjukkan 51 responden yang memiliki orang tua perokok sebanyak 28 responden diantaranya merokok. Sedangkan dari 29 responden yang yang tidak ada, sebanyak 4 diantaranya merokok.

Hasil uji *Chi-Square* pada tingkat kepercayaan 95%, nilai $p=0,000$. Hal ini berarti *p-value* lebih kecil dari *alpha* (5%), sehingga dapat disimpulkan bahwa ada perbedaan perilaku merokok antara siswa yang memiliki orang tua perokok dan yang tidak memiliki, atau ada hubungan yang bermakna antara yang memiliki orang tua perokok dengan perilaku merokok siswa pada responden ($p=0,000<0,05$).

10. Analisis Bivariat Faktor Saudara Serumah yang Merokok dengan Perilaku Merokok Pada Responden

Berikut ini adalah hasil analisis bivariat antara responden yang memiliki saudara perokok dengan perilaku merokok pada responden.

Tabel 4.28
Hubungan Faktor Saudara Serumah yang Merokok
Dengan Perilaku Merokok Pada Responden
Di SMA Negeri 1 Marioriwawo Tahun 2016

Saudara Serumah yang merokok	Perilaku Merokok				Jumlah		p Value
	Ya		Tidak		N	%	
	n	%	n	%			
Ada	22	27,5	16	20,0	38	47,5	0.002
Tidak Ada	10	12,5	32	40,0	42	52,5	
Jumlah	32	40,0	48	60,0	80	100	

Sumber: Data Primer 2016

Berdasarkan tabel 4.28, menunjukkan 38 responden yang memiliki saudara perokok sebanyak 22 responden diantaranya merokok. Sedangkan dari 42 responden yang yang tidak ada, sebanyak 10 diantaranya merokok.

Hasil uji *Chi-Square* pada tingkat kepercayaan 95%, nilai $p=0,002$. Hal ini berarti *p-value* lebih kecil dari *alpha* (5%), sehingga dapat disimpulkan bahwa ada perbedaan perilaku merokok antara siswa yang memiliki saudara perokok dan yang tidak memiliki, atau ada hubungan yang bermakna antara yang memiliki saudara perokok dengan perilaku merokok siswa pada responden ($p=0,002<0,05$).

11. Analisis Bivariat Faktor Teman yang Merokok dengan Perilaku Merokok Pada Responden

Berikut ini adalah hasil analisis bivariat antara responden yang memiliki teman yang perokok dengan perilaku merokok pada responden.

Tabel 4.29
Hubungan Faktor Saudara Serumah yang Merokok dengan Perilaku Merokok Pada Responden Di SMA Negeri 1 Marioriwawo Tahun 2016

Teman yang merokok	Perilaku Merokok				Jumlah		p Value
	Ya		Tidak		N	%	
	n	%	N	%			
Ada	29	36,25	28	35,0	57	71,25	0.001
Tidak Ada	3	3,75	20	25,0	23	28,75	
Jumlah	32	40,0	48	60,0	80	100	

Sumber: Data Primer 2016

Berdasarkan tabel 4.29, menunjukkan 57 responden yang memiliki saudara perokok sebanyak 29 responden diantaranya merokok. Sedangkan dari 23 responden yang yang tidak ada, sebanyak 3 diantaranya merokok.

Hasil uji *Chi-Square* pada tingkat kepercayaan 95%, nilai $p=0,001$. Hal ini berarti *p-value* lebih kecil dari *alpha* (5%), sehingga dapat disimpulkan bahwa ada perbedaan perilaku merokok antara siswa yang memiliki teman perokok dan yang tidak memiliki, atau ada hubungan yang bermakna antara yang memiliki teman perokok dengan perilaku merokok pada responden ($p=0,001 < 0,05$).

12. Analisis Bivariat Faktor Pengaruh Iklan Rokok dengan Perilaku Merokok Pada Responden

Berikut ini adalah hasil analisis bivariat antara responden yang mengatakan iklan rokok sangat mempengaruhi dengan perilaku merokok pada responden.

Tabel 4.30
Hubungan Faktor Pengaruh Iklan Rokok dengan
Perilaku Merokok Pada Responden
Di SMA Negeri 1 Marioriwawo Tahun 2016

Pengaruh Iklan Rokok	Perilaku Merokok				Jumlah		p Value
	Ya		Tidak		N	%	
	n	%	n	%			
Ya	13	16,25	3	3,75	16	20,0	0.000
Tidak	19	23,75	45	56,25	64	80,0	
Jumlah	32	40,0	48	60,0	80	100	

Sumber: Data Primer 2016

Berdasarkan tabel 4.30, menunjukkan 16 responden yang mengatakan ada pengaruh iklan sebanyak 13 responden diantaranya merokok. Sedangkan dari 64 responden yang mengatakan tidak ada, sebanyak 19 diantaranya merokok.

Hasil uji *Chi-Square* pada tingkat kepercayaan 95%, nilai $p=0,000$. Hal ini berarti *p-value* lebih kecil dari *alpha* (5%), sehingga dapat disimpulkan bahwa ada perbedaan perilaku merokok antara siswa yang mengatakan ada pengaruh iklan dan yang tidak, atau ada hubungan yang bermakna antara yang mengatakan ada pengaruh iklan dengan perilaku merokok pada responden ($p=0,000<0,05$).

Berdasarkan keseluruhan proses analisis yang telah dilakukan dapat disimpulkan bahwa dari 12 variabel independen yang diperkirakan berhubungan dengan perilaku merokok pada responden, ternyata ada 11 variabel yang memiliki hubungan yang bermakna dengan perilaku merokok pada responden, variabel yang berhubungan yaitu faktor pengetahuan, faktor sikap, faktor tindakan, faktor alasan psikologis: merasa kesulitan dalam belajar, ingin mencoba merokok, ingin terlihat keren, dan ingin diterima dalam pergaulan, pengaruh lingkungan sosial yaitu: orang tua perokok, saudara serumah yang merokok, teman yang merokok, dan pengaruh iklan rokok.

C. Pembahasan

1. Analisis Univariat

Berdasarkan hasil penelitian ini menunjukkan 32 responden (40%) memiliki perilaku merokok di SMA Negeri 1 Marioriwawo tahun 2016, akan tetapi perilaku tersebut tidak pernah dilakukan di lingkungan Sekolah. Hal tersebut dibuktikan dengan data yang mengatakan di Sekolah 0%. Jumlah perilaku merokok pada penelitian ini lebih tinggi jika dibandingkan dengan data Riskesdas tahun 2013. Berdasarkan Riskesdas 2013 proporsi perokok Provinsi Sulawesi Selatan sebesar 31,6% dari total jumlah penduduk (Halifah. 2012).

Hasil penelitian ini juga jauh lebih tinggi jika dibandingkan dengan penelitian Sulistiyawan (2012) dimana menunjukkan 64 siswa merokok atau 22,2% dari sekolah dimana ia meneliti. Perbedaan ini dapat disebabkan oleh perbedaan karakteristik lingkungan dan gaya hidup siswa, dimana sebagian siswa menganggap merokok merupakan hal yang wajar dilakukannya di usianya. Selain perbedaan karakteristik remaja berdasarkan perkembangan usianya. Remaja awal cenderung baru memulai mengembangkan pikiran-pikiran baru, salah satunya seperti rasa ingin tahu terhadap rokok.

Penelitian ini juga menunjukkan karakteristik siswa yang merokok, dimana durasi siswa yang merokok paling banyak adalah kurang dari 6 bulan sebanyak 17 responden (21,2%). Jenis rokok yang paling banyak dihisap oleh siswa adalah rokok putih atau filter dengan merek *Sampoerna Mild*. Hasil

penelitian ini sejalan dengan penelitian yang dilakukan oleh alamsyah (2009), yang menyebutkan paling banyak perokok remaja adalah rokok ringan dan jenis rokok yang paling banyak dihisap adalah rokok putih.

Sekitar 25 % siswa yang merokok mengatakan tidak pernah merokok di sekolah (0,0%) akan tetapi tempat yang biasa digunakan untuk merokok adalah tempat main, seperti toko, warnet dan tengkorongan, restoran, dan lain-lainnya. Hal ini disebabkan karena remaja lebih banyak menghabiskan waktunya bersama dengan orang tua, saudara, teman sebaya, maka pengaruh teman-teman sebaya dan sikap, pembicaraan, minat, penampilan, dan perilaku lebih besar daripada pengaruh keluarga (Nasution, 2007).

Perilaku merokok di tempat umum juga cenderung bermaksud untuk *show-off* (pamer) sebagai salah satu cara memunculkan identitas diri. Cara ini dimaksudkan agar menarik perhatian dan dipandang oleh orang lain. Saat yang sama individu juga tetap mempertahankan identitas dirinya sebagai anggota dari suatu kelompok sebaya.

2. Analisis Bivariat

a. Hubungan Pengetahuan dengan Perilaku Merokok Siswa Pada Responden

Berdasarkan tabel 4.19 tentang tingkat pengetahuan responden, didapatkan responden yang memiliki pengetahuan baik sebanyak 70 responden (87,5%), jumlah ini lebih banyak daripada responden dengan pengetahuan cukup baik, dan tidak didapatkan tingkat pengetahuan yang

kurang baik. Tingginya tingkat pengetahuan siswa dapat disebabkan oleh lingkungan yang menyediakan banyak informasi tentang rokok. Tingkat pengetahuan juga diduga berhubungan erat dengan perilaku merokok. terbukti pada analisa di tabel 4.17 menunjukkan ada hubungan yang bermakna antara pengetahuan dengan perilaku merokok pada responden dengan nilai $p=0,043$. Sebanyak 10 responden yang memiliki pengetahuan cukup baik terdapat 7 responden (8,75%) yang merokok. sedangkan dari 70 responden yang memiliki pengetahuan baik 25 responden (31,25%) diantaranya merokok. Berdasarkan data tersebut dapat ditarik kesimpulan bahwa siswa yang tingkat pengetahuannya kurang baik berpeluang untuk melakukan perilaku merokok dibandingkan siswa yang memiliki tingkat pengetahuan baik.

Hasil penelitian ini sesuai dengan pernyataan yaitu pengetahuan sangat berpengaruh karena pengetahuan menentukan sikap dan tindakan remaja terhadap perilaku merokok orang-orang yang ada disekitarnya (Alamsyah, 2009). Menurut Lawrencen Green juga menyatakan bahwa salah satu faktor yang menentukan perilaku seseorang yaitu faktor predisposisi, diantaranya adalah pengetahuan. Pengetahuan adalah hasil penginderaan manusia atau hasil tahu seseorang terhadap objek melalui indera yang dimilikinya (Notoatmodjo, 2007).

Beberapa penelitian sebelumnya, seperti penelitian Ade Sulistyawati (2012) juga menyatakan bahwa ada hubungan antara pengetahuan dengan perilaku merokok.

Terlepas dari hasil analisa di atas yang menunjukkan adanya hubungan yang bermakna antara tingkat pengetahuan dengan perilaku merokok. Fakta menunjukkan dari 32 siswa yang merokok sebanyak 25 siswa justru memiliki pengetahuan yang baik, jumlah ini lebih banyak daripada yang memiliki pengetahuan kurang baik. Kecenderungan ini dapat disebabkan oleh faktor, pertama yaitu karena karakteristik responden dari populasi itu sendiri yang memang menunjukkan bahwa mayoritas berpengetahuan baik, kemudian juga faktor di lapangan yang terkait dengan proses pengisian kuesioner, seperti kemungkinan siswa yang melihat jawaban temannya.

b. Hubungan Sikap dengan Perilaku Merokok Pada Responden

Berdasarkan tabel 4.20, menunjukkan 33 responden yang memiliki sikap kurang baik sebanyak 25 responden (31,25) diantaranya merokok. sedangkan dari 47 responden (58,75) yang memiliki sikap baik sebanyak 7 diantaranya merokok. Jumlah yang memiliki sikap baik lebih banyak daripada responden memiliki sikap kurang baik. Hal ini dapat dipengaruhi oleh gencarnya promosi kesehatan khususnya promosi kesehatan tentang bahaya dan larangan rokok di sekolah, sehingga membuat tingkat sikap siswa terhadap rokok tergolong baik.

Hasil uji *Chi-Square* pada tingkat kepercayaan 95%, nilai $p=0,000$. Hal ini berarti p -value lebih kecil dari α (5%), sehingga dapat disimpulkan bahwa ada perbedaan perilaku merokok antara siswa yang memiliki sikap kurang baik dan baik, atau ada hubungan yang bermakna antara sikap dengan perilaku merokok pada responden ($p=0,000<0,05$). Dari analisa data didapatkan kesimpulan bahwa siswa yang memiliki sikap kurang baik berpeluang melakukan perilaku merokok dibandingkan siswa yang memiliki sikap yang baik.

Beberapa penelitian sebelumnya, seperti penelitian Ade Sulistyawati (2012) juga menyatakan bahwa ada hubungan antara sikap dengan perilaku merokok. Hasil penelitian ini sesuai juga seperti halnya faktor pengetahuan dengan pernyataan yaitu Menurut Lawrencen Green juga menyatakan bahwa salah satu faktor yang menentukan perilaku seseorang yaitu faktor predisposisi, selain pengetahuan salah satunya juga sikap, Sikap adalah merupakan reaksi atau respon seseorang yang masih tertutup terhadap suatu stimulus atau objek (Notoatmodjo, 2007).

c. Hubungan Tindakan dengan Perilaku Merokok Pada Responden

Berdasarkan tabel 4.21 tentang tingkat tindakan responden didapatkan responden yang memiliki tindakan baik sebanyak 51 responden (63,75%), jumlah ini lebih banyak daripada responden dengan tingkat tindakan kurang baik. Tingginya responden yang memiliki tindakan yang baik dapat dipengaruhi oleh tingkat pengetahuan responden, misalnya siswa

dengan tingkat pengetahuan yang baik tentang bahaya merokok, kemungkinan besar akan memiliki tindakan yang baik juga dalam hal pencegahan merokok ini sesuai dengan teori yang dikemukakan oleh Notoatmodjo (2007). Dimana yang menyatakan bahwa pengetahuan merupakan domain yang sangat penting bagi terbentuknya tindakan seseorang (*over behavior*) apabila suatu tindakan didasari oleh pengetahuan maka tindakan tersebut akan bersifat langgeng (*long lasting*), sebaliknya jika perilaku tersebut tidak didasari oleh pengetahuan dan kesadaran maka perilaku tersebut tidak bertahan lama.

Hasil analisa data menunjukkan ada hubungan yang bermakna antara tingkat tindakan dengan perilaku merokok pada responden nilai $p=0,000$. Hal ini berarti p -value lebih kecil dari alpha (5%), sehingga dapat disimpulkan bahwa ada perbedaan perilaku merokok antara siswa yang memiliki tindakan kurang baik dan baik, atau ada hubungan yang bermakna antara tindakan dengan perilaku merokok pada responden ($p=0,000 < 0,05$), atau siswa yang memiliki tindakan kurang baik lebih berpeluang untuk melakukan perilaku merokok dibandingkan dengan siswa yang memiliki tingkat tindakan yang baik.

Namun sama seperti pada variabel pengetahuan dan sikap, hasil analisa mengenai hubungan tingkat tindakan dengan perilaku merokok remaja memang menunjukkan bahwa adanya hubungan yang bermakna. Namun fakta menunjukkan dari 32 siswa yang merokok sebanyak 11 siswa

justru memiliki tingkat tindakan yang baik, jumlah ini lebih banyak daripada yang memiliki tindakan kurang baik. Kecenderungan ini dapat disebabkan oleh faktor, pertama yaitu karena karakteristik responden dari populasi itu sendiri yang memang menunjukkan bahwa mayoritas tingkat tindakan baik, kemudian juga faktor di lapangan yang terkait dengan proses pengisian kuesioner, seperti halnya kemungkinan siswa yang melihat jawaban temannya.

d. Hubungan Faktor Alasan Psikologis Merasa Kesulitan dalam Belajar dengan Perilaku Merokok Pada Responden

Berdasarkan hasil penelitian pada tabel 4.22, menunjukkan 28 responden yang memiliki alasan psikologis yang mengatakan kesulitan belajar sebanyak 9 responden diantaranya merokok. Sedangkan dari 52 responden yang mengatakan tidak sebanyak 13 diantaranya merokok. Maka jumlah responden yang mengatakan tidak kesulitan dalam pelajaran lebih banyak dibandingkan dengan responden yang mengatakan kesulitan dalam pelajaran. Banyak siswa yang mengatakan tidak kesulitan dalam pelajaran dapat disebabkan oleh kualitas dari proses belajar-mengajar di sekolah tersebut. karena diketahui bahwa SMA Negeri Marioriwawo merupakan salah satu sekolah unggulan dan pernah meraih juara sekolah sehat sesulawesi selatan, maka standar kualifikasi dalam penerimaan siswa tergolong cukup tinggi, sehingga siswa yang belajar di sekolah tersebut

memiliki kualitas yang baik pula. Kualitas yang baik ini ditunjukkan dengan kemampuan mereka mengatasi stress dalam pelajaran.

Hasil uji *Chi-Square* pada tingkat kepercayaan 95%, nilai $p=0,000$. Hal ini berarti *p-value* lebih kecil dari *alpha* (5%), sehingga dapat disimpulkan bahwa ada perbedaan perilaku merokok antara siswa yang memiliki alasan psikologis yang merasa kesulitan dalam belajar dan tidak kesulitan dalam pelajaran, atau ada hubungan yang bermakna antara yang merasa kesulitan dalam pelajaran dengan perilaku merokok pada responden ($p=0,000<0,05$).

Adanya hubungan antara merasa kesulitan dalam pelajaran dengan perilaku merokok remaja ini sesuai dengan teori yang dikemukakan oleh Sarafino pada tahun 1994, dimana faktor psikologis seperti belajar merupakan faktor yang dapat membuat remaja untuk merokok. hal ini dikarenakan efek rokok itu sendiri, yaitu dapat menghasilkan *mood positif* dan dapat membantu individu menghadapi keadaan yang sulit. Smeeth juga mengatakan keuntungan merokok (terutama bagi perokok) yaitu yaitu, mengurangi ketegangan, membantu konsentrasi, dukungan sosial dan menyenangkan (Nasution, 2007).

Remaja berpendapat merokok dapat bermakna untuk meningkatkan konsentrasi saat mendapatkan kesulitan dalam belajar, dan menghalau rasa kantuk, sehingga kebiasaan merokok dapat menyebabkan ketergantungan perokok sehingga sulit untuk dia hindari (Alamsyah, 2009).

e. Hubungan Faktor Alasan Psikologis Ingin Mencoba Merokok dengan Perilaku Merokok Pada Responden

Berdasarkan tabel 4.23, menunjukkan 13 responden yang memiliki alasan psikologis yang mengatakan ingin mencoba merokok sebanyak 2 responden diantaranya merokok. Sedangkan dari 67 responden yang mengatakan tidak, sebanyak 21 diantaranya merokok. data tersebut pada siswa yang merokok lebih banyak siswa yang mengatakan ingin mencoba merokok. Jumlah siswa yang mengatakan tidak ingin mencoba merokok sangat dipengaruhi oleh pengetahuan, sikap, dan tindakannya terhadap bahaya merokok. Hasil penelitian ini menunjukkan tingkat pengetahuan, sikap dan tindakan siswa yang tergolong baik cukup tinggi sehingga berbanding terbalik dengan rasa ingin tahu atau ingin mencoba merokok.

Hasil uji *Chi-Square* pada tingkat kepercayaan 95%, nilai $p=0,000$. Hal ini berarti *p-value* lebih kecil dari *alpha* (5%), sehingga dapat disimpulkan bahwa ada perbedaan perilaku merokok antara siswa yang memiliki alasan psikologis yang mengatakan ingin mencoba merokok dan tidak ingin mencoba merokok, atau ada hubungan yang bermakna antara yang mengatakan ingin mencoba merokok dengan perilaku merokok pada responden ($p=0,000<0,05$).

Rasa keingintahuan remaja terhadap rokok membuatnya ingin mencoba untuk merokok, masa ini muncul karena keadaan remaja yang sedang dalam fase transisi, dimana dalam setiap adanya transisi suatu

Perubahan, status individu menjadi tidak jelas karena terdapat keraguan akan peran yang harus dilakukan. Masa remaja individu bukan lagi seorang anak-anak dan juga bukan orang dewasa. Di sisi lain, status remaja yang tidak jelas ini memberikan keuntungan karena status tersebut memberi ruang dan waktu kepada seorang remaja untuk mencoba gaya hidup yang berbeda dan menentukan pola perilaku, nilai dan sifat yang paling sesuai bagi dirinya (Nasution, 2007).

Hubungan antara rasa ingin tahu tersebut dengan perilaku merokok remaja sesuai dengan yang dikemukakan oleh Hurlock (1999) dalam Nasution (2007), yaitu karakteristik masa remaja sebagai ambang masa dewasa. Remaja mulai memusatkan pada perilaku yang dihubungkan pada status dewasa, seperti merokok, minum-minuman keras, menggunakan obat-obatan terlarang dan terlibat dalam pembuatan seks.

f. Hubungan Faktor Alasan Psikologis Ingin Terlihat Keren dengan Perilaku Merokok Pada Responden

Berdasarkan tabel 4.24, menunjukkan gambaran umum karakteristik responden berdasarkan alasan psikologis : ingin terlihat keren menunjukkan bahwa 32 responden yang memiliki alasan psikologis yang mengatakan ingin terlihat keren sebanyak 25 responden (31,25%) diantaranya merokok. sedangkan dari 48 responden (60,0%) yang mengatakan tidak, sebanyak 23 diantaranya merokok. Tingginya jumlah siswa yang tidak ingin terlihat keren dapat disebabkan oleh persepsi dari

individu terhadap keren itu sendiri. Saat ini banyak remaja yang menganggap bahwa bersikap ingin terlihat keren tidaklah perlu karena merupakan tindakan yang berlebihan, mereka cenderung untuk menjadi *follower* dari teman-teman mereka. Mungkin sebagian remaja juga berpikir bahwa mereka akan terlihat keren jika bergaul dan berperilaku mengikuti arus atau teman-teman mereka.

Hasil uji *Chi-Square* pada tingkat kepercayaan 95%, nilai $p=0,006$. Hal ini berarti *p-value* lebih kecil dari *alpha* (5%), sehingga dapat disimpulkan bahwa ada perbedaan perilaku merokok antara siswa yang memiliki alasan psikologis yang mengatakan ingin terlihat keren dan mengatakan tidak, atau ada hubungan yang bermakna antara yang mengatakan ingin terlihat keren dengan perilaku merokok siswa pada responden ($p=0,006 < 0,05$).

Hal ini sesuai dengan teori yaitu, Faktor keinginan terlihat keren terjadi karena mereka ingin menjadi dewasa, remaja berpendapat merokok sebagai suatu tanda kebebasan dan perilaku merokok tidak salah dari segi moral. Ada remaja yang berpendapat bahwa yang mempengaruhi mereka untuk merokok adalah merokok dapat membuat mereka menjadi keren dan unik (Alamsyah, 2009).

g. Hubungan Faktor Alasan Psikologis Ingin diterima dalam Pergaulan dengan Perilaku Merokok Pada Responden

Berdasarkan tabel 4.25, menunjukkan 34 responden yang memiliki alasan psikologis yang mengatakan ingin diterima dalam pergaulan sebanyak 14 responden diantaranya merokok. Sedangkan dari 46 responden yang mengatakan tidak, sebanyak 12 diantaranya merokok.

Banyaknya responden yang ingin diterima dalam semua pergaulan menunjukkan karakteristik siswa berdasarkan hubungan sosial atau kelompok.

Hasil uji *Chi-Square* pada tingkat kepercayaan 95%, nilai $p=0,003$. Hal ini berarti *p-value* lebih kecil dari *alpha* (5%), sehingga dapat disimpulkan bahwa ada perbedaan perilaku merokok antara siswa yang memiliki alasan psikologis yang mengatakan ingin diterima dalam pergaulan dan mengatakan tidak, atau ada hubungan yang bermakna antara yang mengatakan ingin diterima dalam pergaulan dengan perilaku merokok pada responden ($p=0,003 < 0,05$).

Hasil penelitian ini sesuai dengan teori yang mengatakan merokok merupakan tren atau budaya pada masa kini, supaya remaja diterima teman-teman, ibu dan bapak yang tidak peduli jika remaja merokok, merokok dapat bermakna untuk mengakrabkan suasana sehingga timbul rasa persaudaraan, juga dapat memberikan kesan modern dan berwibawa, sehingga bagi individu yang sering bergaul dengan orang lain, perilaku

merokok sulit untuk dihindari dari merokok yang dirasakan antara lain lebih diterima dalam lingkungan teman dan merasa lebih nyaman (Alamsyah, 2009).

h. Hubungan Faktor Sarana dan Prasarana dengan Perilaku Merokok

Pada Responden

Berdasarkan tabel 4.26, menunjukkan 68 responden yang tersedia sarana dan prasarana sebanyak 30 responden diantaranya merokok. Sedangkan dari 12 responden yang yang tidak tersedia, sebanyak 2 diantaranya merokok. Dikategorikan tersedia sarana dan prasarana, jumlah ini lebih banyak daripada responden yang tidak tersedia sarana dan prasarana. Ketersediaan sarana dan prasarana yang mendukung perilaku merokok remaja ini disebabkan oleh karakteristik gaya hidup di lingkungan perkotaan yang cenderung konsumtif, sehingga dapat dengan mudah ditemukan toko atau warung di setiap lingkungan. Selain itu, kurangnya pengetahuan dan sikap kepedulian penjual terhadap bahaya merokok bagi anak-anaknya juga membuat rokok dapat dengan mudah dibeli oleh anak dibawah umur. Bentuk ketersediaan sarana dan prasarana ini juga dapat dilihat dari uang saku responden. Hasil penelitian ini menunjukkan bahwa sebagian besar responden diberi uang saku lebih dari Rp.10.000,00 setiap harinya, ini juga memungkinkan anak untuk menggunakan uang saku tersebut untuk membeli rokok.

Berdasarkan hasil perhitungan, didapatkan satu sel yang memiliki nilai harapan atau *expected count* kurang dari 5, lebih dari 25% dari keseluruhan sel. Maka *p-value* menggunakan hasil uji *Fisher Exact*, pada tingkat kepercayaan 95%, nilai $p=0,067$. Hal ini berarti *p-value* lebih besar dari *alpha* (5%), sehingga dapat disimpulkan bahwa tidak ada perbedaan perilaku merokok antara siswa yang memiliki tersedia dan tidak tersedia, atau tidak ada hubungan yang bermakna antara yang tersedia dengan perilaku merokok pada responden ($p=0,067 < 0,05$).

Hasil penelitian ini tidak sesuai dengan teori yang mengatakan sarana dan prasarana yang berupa uang saku dan tersedianya tempat membeli rokok. Fasilitas ini pada hakikatnya mendukung atau memungkinkan remaja dapat dengan bebas memperoleh perokok dan menjadi perokok, maka faktor-faktor ini disebut faktor pendukung atau faktor pemungkin (Alamsyah, 2009). Pendapat ini juga didukung oleh Hussin dan Mariani (2014) yang mengatakan salah satu faktor remaja merokok adalah karena rokok mudah didapat. Ketidaksiapan ini dapat disebabkan oleh adanya faktor-faktor lain yang lebih berpengaruh terhadap perilaku merokok remaja, seperti faktor lingkungan, dan faktor pendorong dan bersifat eksternal maka pengaruhnya terhadap perilaku juga tidak terlalu banyak, karena perilaku adalah hasil bersama antara berbagai faktor internal dan eksternal (Notoatmodjo, 2007).

i. Hubungan Faktor Orang Tua yang Merokok dengan Perilaku Merokok Pada Responden

Berdasarkan tabel 4.27, menunjukkan 51 responden yang memiliki orang tua perokok sebanyak 28 responden diantaranya merokok. Sedangkan dari 29 responden yang yang tidak ada, sebanyak 4 diantaranya merokok. Data ini menunjukkan banyaknya orang tua siswa yang merokok dapat disebabkan karena rata-rata siswa berasal dari keluarga pekerja (*Working class*), dimana kelas pekerja umumnya memiliki perokok yang lebih tinggi, pendapat ini didukung oleh penelitian Ade Susilawaty (2012).

Hasil uji *Chi-Square* pada tingkat kepercayaan 95%, nilai $p=0,000$. Hal ini berarti *p-value* lebih kecil dari *alpha* (5%), sehingga dapat disimpulkan bahwa ada perbedaan perilaku merokok antara siswa yang memiliki orang tua perokok dan yang tidak memiliki, atau ada hubungan yang bermakna antara yang memiliki orang tua perokok dengan perilaku merokok pada responden ($p=0,000 < 0,05$).

Hasil penelitian ini sesuai dengan teori yang dikemukakan oleh Baer & Corado, remaja perokok adalah anak-anak yang berasal dari rumah tangga yang tidak bahagia, dimana orang tua tidak begitu memperhatikan anak-anaknya dibandingkan dengan remaja yang berasal dari lingkungan rumah tangga yang bahagia. Remaja yang berasal dari keluarga konservatif akan lebih sulit untuk terlibat dengan rokok maupun obat-obatan dibandingkan dengan keluarga yang permisif, dan yang paling kuat

pengaruhnya adalah bila orang tua sendiri menjadi figur contoh yaitu perokok berat, maka anak-anaknya akan mungkin sekali untuk mencotohnya. Bar & Corado juga mengungkapkan bahwa orang tua adalah figure contoh bagi anak-anaknya, misalnya orang tuanya adalah perokok berat, maka anak-anaknya akan mungkin sekali untuk mencontohnya (Alamsyah, 2009).

j. Hubungan Faktor Saudara Serumah yang Merokok dengan Perilaku Merokok Pada Responden

Berdasarkan tabel 4.28, menunjukkan 38 responden yang memiliki saudara perokok sebanyak 22 responden diantaranya merokok. Sedangkan dari 42 responden yang yang tidak ada, sebanyak 10 diantaranya merokok. Tingginya responden yang memiliki saudara serumah yang merokok dapat disebabkan oleh banyaknya perilaku saudara serumah yang merokok dapat disebabkan oleh orang tua yang merokok. Sehingga mempengaruhi anak-anaknya untuk merokok.

Hasil uji *Chi-Square* pada tingkat kepercayaan 95%, nilai $p=0,002$. Hal ini berarti *p-value* lebih kecil dari *alpha* (5%), sehingga dapat disimpulkan bahwa ada perbedaan perilaku merokok antara siswa yang memiliki saudara perokok dan yang tidak memiliki, atau ada hubungan yang bermakna antara yang memiliki saudara perokok dengan perilaku merokok pada responden ($p=0,002 < 0,05$).

Adanya hubungan yang bermakna ini didukung oleh penelitian dari Alamsyah (2009) yang mengatakan bahwa responden yang saudara serumahnya merokok mempunyai kebiasaan merokok 1,43 kali dibandingkan yang saudara serumahnya tidak merokok. hubungan ini juga remaja yang tinggal di dalam lingkungan yang mayoritas perokok, biasanya akan terpengaruh untuk merokok (Alamsya, 2009).

k. Hubungan Faktor Teman yang Merokok dengan Perilaku Merokok Pada Responden

Berdasarkan tabel 4.29, menunjukkan 57 responden yang memiliki saudara perokok sebanyak 29 responden diantaranya merokok. Sedangkan dari 23 responden yang yang tidak ada, sebanyak 3 diantaranya merokok.

Hasil uji *Chi-Square* pada tingkat kepercayaan 95%, nilai $p=0,001$. Hal ini berarti *p-value* lebih kecil dari *alpha* (5%), sehingga dapat disimpulkan bahwa ada perbedaan perilaku merokok antara siswa yang memiliki teman perokok dan yang tidak memiliki, atau ada hubungan yang bermakna antara yang memiliki teman perokok dengan perilaku merokok pada responden ($p=0,001 < 0,05$).

Hal ini didukung oleh pernyataan Alamsya (2009) bahwa berbagai fakta mengungkapkan bahwa semakin banyak remaja merokok, maka semakin besar kemungkinan teman-temannya menjadi perokok juga. Hal ini dapat dilihat dari dua kemungkinan yang terjadi, pertama remaja tersebut terpengaruh oleh teman-temannya sedangkan yang kedua, teman-

temanya yang dipengaruhi oleh remaja tersebut sehingga akhirnya semua menjadi perokok. Diantara remaja perokok terdapat 87 % mempunyai sekurang-kurangnya satu atau lebih sahabat yang perokok begitu pula dengan remaja *non* perokok (Alamsya, 2009).

1. Hubungan Faktor Pengaruh Iklan Rokok dengan Perilaku Merokok Pada Responden

Berdasarkan tabel 4.30, menunjukkan 16 responden yang mengatakan ada pengaruh iklan sebanyak 13 responden diantaranya merokok. Sedangkan dari 64 responden yang mengatakan tidak ada, sebanyak 19 diantaranya merokok.

Hasil uji *Chi-Square* pada tingkat kepercayaan 95%, nilai $p=0,000$. Hal ini berarti p -value lebih kecil dari alpha (5%), sehingga dapat disimpulkan bahwa ada perbedaan perilaku merokok antara siswa yang mengatakan ada pengaruh iklan dan yang tidak, atau ada hubungan yang bermakna antara yang mengatakan ada pengaruh iklan dengan perilaku merokok pada responden ($p=0,000 < 0,05$).

Hasil penelitian ini didukung oleh Alamsyah (2009) yang menyebutkan 63% remaja mengatakan ada pengaruh iklan rokok. Responden yang mengaku iklan rokok mempengaruhi 1,42 kali dibandingkan yang mengaku iklan rokok tidak mempengaruhinya. Melihat iklan di media massa dan elektronik yang menampilkan bahwa perokok

adalah lambing kejantanan atau glamor membuat remaja seringkali untuk mengikuti perilaku seperti iklan.

Menurut peneliti, kebiasaan merokok pada anak usia remaja merupakan perilaku yang didapatkan atau dipelajari dari pihak-pihak yang berpengaruh besar pada proses perkembangan anak ke tahap remaja, baik dari perkembangan pribadi remaja (sikap, tindakan, dan psikologis) maupun lingkungan sekitarnya. Perilaku negatif seperti perilaku merokok pada anak usia remaja sebenarnya tidak dikehendaki orang tua, bahkan masyarakat juga tidak menginginkan keluarganya memiliki kebiasaan negatif seperti kebiasaan merokok.

Hal ini sesuai dengan firman Allah swt. di dalam QS. At-Tahrim/66: 6

يٰۤاَيُّهَا الَّذِيْنَ ءَامَنُوْا قُوْا اَنْفُسَكُمْ وَاَهْلِيْكُمْ نَارًا وَقُوْدُهَا النَّاسُ
وَالْحِجَارَةُ عَلَيْهَا مَلَائِكَةٌ غِلَاظٌ شِدَادٌ لَا يَعْصُوْنَ اِلٰهَ مَا اَمَرَهُمْ وَيَفْعَلُوْنَ
مَا يُؤْمَرُوْنَ ﴿٦﴾

Terjemahnya:

Wahai orang-orang yang beriman! Peliharalah dirimu dan keluargamu dari api neraka yang bahan bakarnya adalah manusia dan batu; penjaganya malaikat-malaikat yang kasar dan keras, yang tidak durhaka kepada Allah terhadap apa yang Dia perintahkan kepada mereka dan selalu mengerjakan apa yang diperintahkan.

Pada hakekatnya keluarga merupakan ujung tombak dalam pembentukan pribadi anak karena keluarga mempunyai peranan yang paling penting dalam pendidikan anak. Oleh sebab itu, pendidikan dalam keluarga harus menjadi perhatian yang utama. Usia anak merupakan masa-masa penting dalam menanamkan ketauhidan dan akhlak kepada anak termasuk sikap, tindakan, serta psikologi. Pada masa tersebut, apa yang ditanamkan dalam diri anak akan sangat membekas sehingga tidak mudah hilang atau berubah.

Pendidikan bagi anak akan dipengaruhi oleh lingkungan tempat anak tumbuh besar, terutama dalam keluarga dan masyarakat di lingkungan tempat tinggal. Pergaulan dengan teman sebaya juga sangat mempengaruhi kepribadian anak. Oleh karena itu mengingat pentingnya peranan keluarga dalam pendidikan awal setiap anak, orang tua harus memberikan perhatian untuk pengajaran yang baik kepada anak, melatih anak untuk memiliki karakter yang positif, mengajarkan anak untuk berhati-hati dalam segala hal termasuk perilaku merokok, serta mendidik anak dalam toleransi sehingga tidak mengikuti kebiasaan seperti perilaku merokok di lingkungan sekitarnya. Kepala keluarga berkewajiban untuk pengajaran membawa keluarganya menuju jalan benar.

D. Keterbatasan Penelitian

Beberapa keterbatasan penelitian yang dirasakan oleh penulis adalah sebagai berikut:

1. Penelitian dengan menggunakan metode survei analitik dengan rancangan *cross sectional* seringkali bersifat subjektif bukan berdasarkan pengalaman responden yang nyata.
2. Lokasi penelitian hanya pada satu tempat sehingga hasil penelitian tidak dapat digeneralisasikan.
3. Pengumpulan data dengan menggunakan metode penyebaran angket (kuesioner) memiliki keterbatasan yaitu pengumpulan data dengan kuesioner memungkinkan responden menjawab pertanyaan dengan tidak jujur.
4. Pengetahuan peneliti tentang metodologi penelitian masih kurang karena ini merupakan pengalaman pertama bagi peneliti dalam melakukan penelitian.
5. Keterbatasan waktu dan biaya yang dihadapi oleh peneliti sehingga dalam pengambilan sampel memiliki keterbatasan.

BAB V

PENUTUP

A. Kesimpulan

Berdasarkan hasil penelitian dan pembahasan, berikut ini adalah rincian kesimpulan pada penelitian ini:

1. Terdapat gambaran perilaku merokok siswa SMA Negeri 1 Marioriwawo tahun 2016 yang tidak merokok sebanyak 48 responden (60,0%), sedangkan yang merokok sebanyak 32 responden (40,0%).
2. Hubungan antara faktor predisposisi (*predisposing factors*) dengan perilaku merokok pada responden :
 - a. Ada hubungan tingkat pengetahuan remaja dengan perilaku merokok pada responden ($p=0,043$).
 - b. Ada hubungan tingkat sikap remaja dengan perilaku merokok pada responden ($p=0,000$).
 - c. Ada hubungan tingkat tindakan remaja dengan perilaku merokok pada responden ($p=0,000$).
 - d. Ada hubungan alasan psikologis: merasa kesulitan dalam pelajaran dengan perilaku merokok pada responden ($p=0,000$).
 - e. Ada hubungan alasan psikologis: ingin terlihat keren dengan perilaku merokok pada responden ($p=0,006$).

- f. Ada hubungan alasan psikologis: ingin diterima dalam pergaulan dengan perilaku merokok pada responden ($p=0,003$).
 - g. Ada hubungan alasan psikologis: ingin mencoba merokok dengan perilaku merokok pada responden ($p=0,000$).
3. Hubungan antara faktor penguat (*reinforcing factors*) dengan perilaku merokok di SMA Negeri 1 Marioriwawo.
- a. Ada hubungan pengaruh lingkungan sosial : Orang tua yang merokok dengan perilaku merokok pada responden ($p=0,000$).
 - b. Ada hubungan pengaruh lingkungan sosial: Saudara serumah yang merokok dengan perilaku merokok pada responden ($p=0,002$).
 - c. Ada hubungan pengaruh lingkungan sosial: Teman yang merokok dengan perilaku merokok pada remaja pada responden ($p=0,001$).
 - d. Ada hubungan pengaruh lingkungan sosial: pengaruh iklan yang merokok dengan perilaku merokok pada remaja pada responden ($p=0,000$).
4. Hubungan antara pendukung / pemungkin (*enabling factorc*) dengan perilaku merokok pada responden .
- Tidak ada hubungan sarana dan prasarana dengan perilaku merokok pada responden ($p=0,067$).

B. Saran

1. Bagi Institusi

Penelitian ini diharapkan menjadi dasar pertimbangan khususnya bagi perawat komunitas dalam menyikapi siswa dengan perilaku merokok.

Diharapkan perawat komunitas dapat memberikan penyuluhan atau memberikan edukasi berkala dan berkelanjutan kepada siswa dan orang tua siswa mengenai rokok dan bahayanya yang ditimbulkannya.

2. Bagi Masyarakat

- a. Membersihkan area sekolah dari reklame atau *pamphlet* yang berisi iklan rokok, hal ini untuk mengurangi pengaruh iklan rokok terhadap perilaku merokok.
- b. Masyarakat akan sadar akan bahaya yang di timbulkan rokok dan menjauhkan rokok pada anak-anak.

3. Bagi Peneliti Selanjutnya

Penelitian selanjutnya diharapkan bisa menggunakan cakupan responden yang lebih luas, memperbanyak variabel dependen dan independen, atau menggunakan analisa *multivariat* untuk melihat faktor yang mana yang paling mempengaruhi perilaku merokok pada remaja.

DAFTAR PUSTAKA

Al-Qur'an al-Karim

- Alamsyah, R.M. *Faktor-faktor yang mempengaruhi kebiasaan merokok dan hubungannya dengan status penyakit periodontal remaja kota medan*” Tesis S2 Universitas Sumatra Utara. Medan: 2009. Diakses pada tanggal 1 mei 2016 dari:
<http://repository.usu.ac.id/bitstream/123456789/6703/1/09E02236.pdf>
- Amran, Yuli. *Pengolahan dan Analisis Data Statistic di Bidang Kesehatan*. Jakarta: 2012.
- Amstrong. *Pengaruh Rokok Terhadap Kesehatan*. Jakarta: Arean. 2007.
- Arikunto, Suharsini. *Prosedur Penelitian Suatu Pendekatan Praktis (edisi revisi, 2010)*. Jakarta: PT Rineka Cipta. 2010.
- Arikunto, 2006. Suharsimi. *Prosedur Penelitian: Suatu Pendekatan Praktik*. Edisi Revisi. Jakarta: Rineka Cipta.
- Badan Penelitian dan Pengembangan Kesehatan Kementrian Kesehatan RI. 2013. *Riset Kesehatan Dasar (Riskesdas) 2013*. Jakarta.
- Badan Penelitian Dan Pengembangan Kesehatan Kementrian Kesehatan RI. 2010. *Riset Kesehatan Dasar (Riskesdas) 2010*. Jakarta.
- Badan Penelitian Dan Pengembangan Kesehatan Kementrian Kesehatan RI. 2007. *Riset Kesehatan Dasar (Riskesdas) 2007*. Jakarta.
- Badan Penelitian Dan Pengembangan Kesehatan RI. *Indeks Pembangunan Kesehatan Masyarakat 2014*. Jakarta.
- Depkes RI, 2011. *Lindungi Generasai Muda dari Bahaya Rokok*.
<http://deokes.go.id/indeks.php/berita/press-release/1528-lindungi-generasi-muda-dari-bahaya-merokok.html> diakses tanggal 1 mei 2016.
- Depkes. 2010. *Riset Kesehatan Dasar 2010*. Jakarta: Departemen Kesehatan RI.
- Djaali, Pudji, Muljono. *Pengukuran dalam bidang pendidikan*. Jakarta: 2007.

- Doe, Jen, dan Chris Desanto. *Smoking's Immediate Effects on the Body: a Report from Campaign for Tobacco-Free Kids Program*. Georgetown: Georgetown Hospital's Community Pediatrics Program. 2009. (artikel ini diakses pada tanggal 1 januari 2016 dari <http://www.tobaccofreekids.org/research/factsheets/pdf/0264.pdf>)
- Durkin & Helmi, A.F .2010. *Faktor-Faktor Penyebab Perilaku Merokok pada Remaja*.<http://ejournal.unsrat.ac.id/index.php/jkP/article/download/6800/63> 24 Diakses tanggal 1 Januari 2016.
- Fajar Juliansyah. *Perilaku Merokok Pada remaja*. 2010.
- Halifah. 2012. *Analisis Faktor yang Mempengaruhi Permintaan Rokok Masyarakat di Kota Makassar Tahun 2012*. Online... [Diakses tanggal 21 September 2013]. Available at: repository.unhas.ac.id/.../halifah%20H_.doc
- Hasibuan Juliana Effiati. 2011. *Peranan Komunikasi Dalam Keluarga Terhadap Pembentukan Jati Diri Remaja*. Jurnal nasional. Medan: Universitas Medan area, Indonesia.
- Hidayat, A.Aziz Alimul. *Riset Keperawatan dan Teknik Penulisan Ilmiah*. Jakarta: Salemba Medika. 2011.
- Hidayat, A. Azis Alimul. *Metode Penelitian Keperawatan dan Teknik Analisis Data*. Jakarta: Salemba Medika. 2009.
- Hussin, Sufean, dan Mariani Md. 2014. *Faktor Remaja Merokok*. Jurnal Pendidikan. Malaysia. Diakses pada tanggal 1 mei 2016 dari <http://myais.fsktm.um.edu.my/5217/1/12.pdf> 09.35 WITA.
- Jabbar Abdul. *Nge- Rokok Bikin Kamu "Kaya"*. Solo: Samudra. 2008.
- Kementrian Agama RI, Al-Qur'an dan Terjemahnya tahun 2012.
- King, Laura K. *Psikologi Umum*. Jakarta: Salemba Humanika. 2012.
- Komalasari, D, dan Helmi, A.F. *Faktor-faktor penyebab perilaku merokok pada remaja*. 2013.
- Kharié, Rahmatia, Runi. *Hubungan Pola Asuh Orang Tua dengan Perilaku Merokok Pada Anak Laki-laki Usia 15-17 tahun di Kelurahan Tanah Raja Ternate*. 2013

- Machfoedz, Ircham. *Cara Membuat Kuesioner & Panduan Wawancara (Alat Ukur Penelitian Bidang Kesehatan, Kedokteran, Keperawatan dan Kebidanan)*. Yogyakarta: Firamaya. 2010.
- Monks. *Pengantar Psikologi Perkembangan*. Jogjakarta: Gajah Mada University Press, 2008.
- Jaya Muhammad. *Pembunuh Berbahaya itu Bernama Rokok*. Yogyakarta: Riz'ma. 2009.
- Nasution, I.K. *Perilaku Merokok pada Remaja*. Medan: Universitas Sumatra utara. 2007.
- Notoatmodjo, Soekidjo. *Promosi Kesehatan dan Perilaku Kesehatan*. Jakarta: Rineka cipta. 2012.
- Notoatmodjo. *Metodologi Penelitian Kesehatan*. Jakarta: Rineka cipta. 2010.
- Notoatmodjo, Soekidjo. *Promosi Kesehatan dan Perilaku Kesehatan*. Jakarta: Rineka cipta. 2007.
- Nursalam. *Konsep dan Metodologi Keperawatan (ed. 2)*. Jakarta: Salemba Medika. 2011.
- Nursalam. *Konsep dan Penerapan Metodologi Penelitian Ilmu Keperawatan*. Jakarta: Salemba Medika. 2008.
- Nenk. 2009. *Rokok dan Kesehatan (online)*. Diakses dari <http://www.lenterabiru.com/2009/10/rokok-kesehatan-kanker-paru-penyakit-sesak.html>.
- Pusat Promosi Kesehatan Kementrian Kesehatan RI. 2013. Dampak Merokok Terhadap Kesehatan Remaja / Smoking go Kills. (On line) diakses dari Promkes.depkes.go.id tanggal 23 Juli 2013.
- Rahman Aditya Topan R. *Analisis Statistik Penelitian Kesehatan*. Bogor: In Media, 2015.
- Rochayati Siti Ati, Hidayat Eyet. 2015. *Faktor-Faktor Yang Mempengaruhi Perilaku Merokok Remaja di Sekolah Menengah Kejuruan Kabupaten Kuningan*. Jurnal keperawatan Soedirman, volume 10, No.1 Maret 2015, Cirebon.

- Sarwono, 2011. *Perkembangan Remaja*. <http://digilib.uinsby.ac.id/1883.5/bab%202.pdf> Diakses tanggal 12 maret 2016 pukul 01.00 WITA
- Setyanda Gita Oktavian Y. “*Hubungan Merokok Dengan Kejadian Hipertensi pada Laki-Laki Usia 35-65 Tahun di Kota Padang*” *Jurnal Kesehatan Andalas*. Padang: 2015. Diakses pada tanggal 3 mei 2017 dari: <http://ejournal.iainpekalongan.ac.id/index.php/Penelitian/article/viewFile/42/641>
- Soetjningsih. *Tumbuh Kembang Remaja dan Permasalahannya*. Jakarta: Sagung Seto. 2010.
- Sofia, A.Adiyanti, M.G. 2013. *Hubungan Pola Asuh Otoritatif Orang Tua dan Konformitas Teman Sebaya Terhadap Kecerdasan Moral*. http://jurnal.fkip.unila.ac.id/index.php/jpp/article/download/7760/pdf_6. Diakses tanggal 1 Januari 2016 pukul 20.00 WITA
- Sugiyono. *Metode Penelitian Kuantitatif dan Kualitatif*. Jakarta: alfabeta. 2012.
- Sugiyanto, *Fenomena Pengobatan Alternatif Ion Detox (Studi tentang Perubahan Sosial)*. Skripsi. Yogyakarta: UIN Sunan Kalijaga. 2007.
- Sukendro, Suryo. *Sehat Tanpa Berhenti Merokok: Filosofi Rokok*, Yogyakarta: Pinus Book Publisher. 2007
- Sulistiyawan, Ade. 2013. *Faktor-faktor yang berhubungan dengan perilaku merokok kota tangerang selatan tahun 2012*.
- Sudjana, Nana. 2001. *Penelitian dan Penilaian Pendidikan*. Bandung: Sinar Baru.
- Shiddiq Ronnurus Muhammad. *Fatwa Majelis Ulama Indonesia Tentang Pengharaman Merokok*. Yogyakarta. 2009.
- Wong, Donna L, dkk. *Buku Ajar Keperawatan Pediatrik. Volume 1. Edisi 6*. Jakarta: EGC. 2009
- Yurisa, wella. *Etika Penelitian Kesehatan*. Riau: FKUR. 2008.
- Yunus Muhammad. *Kitab Rokok (Nikmat dan Madarat yang Menghalalkan atau Mengharamkan)*. Yogyakarta: Kutub. 2009.

Yusuf Qardawi. *Fatwa-fatwa kontemporer jilid 1*. Jakarta: Gema Insani Press. 2001.

Zainuddin, M. *Metodologi Penelitian*. Surabaya: Erlangga. 2000.



L


A

M

P

I

R



UNIVERSITAS ISLAM NEGERI

UNIVERSITAS ISLAM NEGERI

ALAUDDIN

M A K A S S A R

M A K A S S A R

N

KUESIONER

FAKTOR-FAKTOR YANG BERHUBUNGAN DENGAN KEBIASAAN MEROKOK PADA ANAK USIA REMAJA

Tujuan : Kuesioner ini dirancang untuk mengidentifikasi faktor-faktor yang berhubungan dengan kebiasaan merokok pada anak usia remaja.

Petunjuk pengisian :

1. Bacalah dengan cermat dan teliti pada setiap item pertanyaan.
2. Pertanyaan di bawah ini harap diisi semua sesuai keadaan yang sebenarnya.
3. Berikan tanda *checklist* (✓) pada satu kotak yang menurut anda paling sesuai

A. Identitas / Data Demografi Responden

1. Kode Responden : (dikosongkan)
2. Tanggal Wawancara :
3. Umur : 15 tahun 16 tahun
 17 tahun 18 tahun
4. Kelas : Sepuluh
 Sebelas
 Dua belas

Faktor-Faktor Yang Berhubungan Dengan Kebiasaan Merokok

B. Pengetahuan

Berikan tanda *checklist* (✓) pada satu kotak yang menurut anda paling sesuai.

No.	Pernyataan	Benar	Salah	Diisi oleh peneliti
1.	Rokok adalah hasil olahan tembakau terbungkus termasuk cerutu atau bentuk lainnya.			
2.	Pada wanita hamil, merokok tidak akan menyebabkan gangguan pada janin, seperti terjadinya keguguran dan tidak menyebabkan anak yang dilahirkan mengalami gangguan.			
3.	Perokok mempunyai resiko yang lebih tinggi untuk menderita kanker paru dibandingkan dengan orang yang tidak merokok.			

4.	Efek yang dialami oleh perokok tidak akan dialami oleh orang yang berdekatan dengan perokok yang menghisap asap rokok (perokok pasif)			
5.	Rokok tidak bisa menyebabkan ketagihan atau kecanduan.			
6.	Rokok mengandung 4000 bahan kimia yang berbahaya. Beberapa bahan kimia berbahaya yang terkandung pada rokok diantaranya adalah: tar, nikotin, karbon monoksida, fenol, <i>hydrogen</i> sianida.			

C. Sikap

Berikan tanda *checklist* (√) pada satu kotak yang menurut anda paling sesuai.

NO.	Pernyataan	Sangat Setuju (5)	Setuju (4)	Ragu-Ragu (3)	Tidak Setuju (2)	Sangat Tidak Setuju (1)	Diisi oleh Peneliti
1.	Merokok di tempat umum harus dilarang.						
2.	Iklan rokok di tempat media harus dilarang.						
3.	Rokok tidak boleh dijual kepada anak dibawah usia 18 tahun.						
4.	Penyuluhan tentang rokok perlu dilakukan rutin di sekolah.						
5.	Orang yang merokok ditempat umum harus mendapatkan sanksi.						

D. Tindakan

Lingkari (O) satu pilihan jawaban yang menurut anda paling sesuai.

1. Apa yang akan anda lakukan jika di sekolah anda ada penyuluhan tentang bahaya merokok?
 3. akan mengikuti penyuluhan tersebut.
 2. tidak akan mengikuti penyuluhan tersebut.
 1. hanya akan ikut jika teman-teman ikut.

2. Apa yang akan anda lakukan jika berdekatan dengan orang yang merokok di tempat umum?
 3. Memintanya untuk tidak merokok.
 2. Pergi menjauh.
 1. Diam saja.
3. Apa yang akan anda lakukan jika ada teman anda yang merokok di tongkorongan (kantin, warung, dsb)?
 3. Segera pergi dari tongkorongan itu.
 2. Tetap disitu tapi tidak merokok.
 1. Ikut merokok.
4. Apa yang anda lakukan jika ada orang lain menyuruh anda untuk membelikan mereka rokok?
 3. Tegas menolak membeli rokok untuk orang itu.
 2. Sebisa mungkin mencoba menolak membelikan rokok.
 1. Membelikan rokok untuk orang itu.
5. Apa yang anda lakukan jika ada orang lain memberikan anda rokok?
 3. Tegas menolak rokok itu.
 2. Mengambil rokok itu tetapi tidak dihisap.
 1. Mengambil dan menghisap rokok itu.
6. Apakah kamu akan menasehati orang lain supaya tidak merokok?
 3. Ya
 2. ya, tapi hanya orang yang saya kenal.
 1. Tidak

E. Alasan Psikologis

Berikan tanda *checklist* (√) pada satu kotak yang menurut anda paling sesuai.

NO.	Pernyataan	Sangat Setuju (1)	Setuju (2)	Ragu-Ragu (3)	Tidak Setuju (4)	Sangat Tidak Setuju (5)	Diisi oleh Peneliti
Merasa kesulitan dalam pembelajaran							
1.	Pelajaran di sekolah terasa menyulitkan.						
2.	Saya merasa terbebani dengan tugas yang di berikan.						
3.	Ketika saya tidak bisa mengerjakan PR (pekerjaan rumah) di rumah saya akan mengerjakannya di sekolah.						

Ingin mencoba merokok							
1.	Saya ingin tahu bagaimana rasanya rokok						
2.	Saya ingin mencoba merokok ketika melihat orang lain merokok.						
Ingin terlihat keren							
1.	Jika saya terlihat keren akan mudah untuk mendapatkan teman atau pacar.						
2.	Saya ingin terlihat keren.						
Ingin diterima dalam pergaulan							
1.	Saya merasa tidak memiliki teman dekat.						
2.	Saya ingin memiliki teman dari semua kelompok yang ada di sekolah, agar bisa diterima dalam kelompok tersebut.						

F. Sarana dan Prasarana

1. Berapa uang saku anda dalam sehari?
 2. \geq Rp.10.000,-
 1. $<$ Rp.10.000,-
2. Berapa kira-kira jarak rumah anda dari warung, toko, atau swalayan yang menjual rokok?
 2. \geq 2 km
 1. $<$ 2 km
3. Apakah warung, toko, atau swalayan itu menjual rokok secara bebas?
 2. Ya
 1. Tidak

G. Reinforcing Factors

Lingkari (O) satu pilihan jawaban yang menurut anda paling sesuai.

1. Apakah ada orang tua anda yang merokok?
 2. Ada
 1. Tida ada

2. Apakah ada saudara anda yang merokok?

2. Ada

1. Tida ada

3. Apakah ada teman anda yang merokok?

2. Ada

1. Tida ada

4. Menurut anda, apakah iklan rokok sangat menarik sehingga dapat mempengaruhi anda untuk mencoba merokok?

2. Ya

1. Tidak

H. Perilaku Merokok

Lingkari (O) satu pilihan jawaban yang menurut anda paling sesuai.

1. Apakah anda merokok?

2. Ya

1. Tidak

Jika anda menjawab **Ya**, silahkan menjutkan menjawab pertanyaan dibawah ini.

2. Rokok apa yang biasa anda hisap? (sebutkan mereknya)

3. Sudah berapa lama anda merokok?

4. Dimana anda biasa merokok? (bisa pilih lebih dari satu jawaban)

a. Rumah

b. Lingkungan sekolah

c. Tempat main / tongkrongan (warung, toko, warnet, dsb)

M M A K A S S A R

DATA UJI VALID FAKTOR-FAKTOR YANG BERHUBUNGAN DENGAN KEBIASAAN MEROKOK PADA ANAK USIA REMAJA

No. R	Umur	Kelas	B1-1	B1-2	B1-3	B1-4	B1-5	B1-6	C2_1	C2_2	C2_3	C2_4	C2_5	D3_1	D3_2	D3_3	D3_4	D3_5	D3_6	E4_1	E4_2	E4_3	E4_4	E4_5	E4_6	E4_7	E4_8	E4_9	F8_1	F8_2	F8_3	X1_TOT	K2_TO	X3_TOT	K4_TOT	X5_TOT	K6_TO
1	16	3	1	1	1	1	1	2	5	2	4	2	2	2	1	1	1	1	1	3	5	4	2	2	5	4	5	4	1	1	2	7	15	7	12	4	9
2	15	3	2	2	2	2	2	2	5	5	5	5	5	3	3	3	2	3	3	3	4	3	5	5	3	2	3	2	2	2	2	12	25	17	10	10	5
3	15	3	2	2	2	2	2	2	4	3	4	4	4	3	2	3	3	3	2	4	4	3	3	4	4	4	4	2	2	2	12	19	16	11	7	8	
4	15	2	2	1	2	1	1	1	5	2	5	1	2	1	1	3	2	2	2	4	3	3	4	5	3	2	3	2	2	2	8	15	11	10	9	5	
5	15	3	2	2	2	2	2	2	5	5	5	4	5	3	3	1	3	1	1	4	4	2	3	4	2	4	2	4	2	2	12	24	12	10	7	6	
6	15	3	2	2	2	2	2	2	5	3	4	4	5	3	3	3	3	3	3	4	4	1	3	4	1	2	1	2	2	1	12	21	18	9	7	3	
7	17	3	2	2	2	2	2	2	5	3	4	5	4	3	3	3	3	3	2	4	5	3	5	5	3	2	3	2	1	1	12	21	17	12	10	5	
8	15	3	2	2	2	2	2	2	5	5	5	5	5	3	3	3	1	3	1	3	4	1	1	5	1	1	2	3	2	2	12	25	14	8	6	2	
9	16	3	2	2	2	2	2	2	5	4	5	5	5	3	2	3	2	3	3	1	3	2	5	5	3	1	3	1	2	2	12	24	16	6	10	4	
10	17	1	1	1	2	1	1	2	3	2	5	1	5	1	1	3	2	3	3	4	4	3	5	5	4	4	4	2	2	2	8	16	13	11	10	8	
11	15	1	2	2	2	2	2	2	5	3	5	5	5	3	2	3	2	3	2	4	4	3	5	5	1	1	3	3	2	2	12	23	15	11	10	2	
12	17	1	2	2	2	2	2	2	5	5	5	5	5	4	3	2	3	2	3	2	3	4	3	4	4	4	2	2	2	1	12	24	15	10	8	6	
13	15	2	2	1	2	2	2	2	5	4	4	5	3	3	2	2	1	3	3	3	3	3	4	4	4	3	4	3	1	1	11	21	14	9	8	7	
14	18	1	2	2	2	2	2	2	5	5	5	4	4	3	2	2	2	3	3	4	5	5	5	3	4	3	4	2	2	2	12	23	15	13	10	7	
15	17	1	2	1	2	2	2	2	5	5	5	5	4	3	2	3	2	3	2	4	4	4	4	5	1	1	1	1	1	1	11	24	15	12	9	2	
16	15	1	2	2	2	1	1	1	3	3	4	1	2	1	1	2	2	3	1	4	4	5	4	4	1	1	1	1	2	2	9	13	10	13	8	2	
17	15	2	2	2	2	2	2	2	4	4	3	4	4	3	3	3	2	3	2	3	4	4	5	5	2	2	2	5	2	2	12	19	16	11	10	4	
18	17	2	1	1	2	1	2	2	4	4	4	4	4	3	3	3	3	3	3	4	4	4	4	4	5	5	5	5	1	2	2	9	20	18	12	8	10
19	15	1	2	2	2	2	2	2	4	3	5	4	3	3	2	3	3	3	2	3	3	3	5	5	2	4	2	5	2	2	12	19	16	9	10	6	
20	15	1	2	2	2	2	2	2	5	5	5	5	2	3	3	2	2	3	3	4	4	4	4	4	3	4	3	4	2	2	12	22	16	12	8	7	
21	15	1	2	2	2	2	2	2	5	5	5	5	5	3	3	3	3	3	3	4	4	4	5	5	4	2	4	5	1	1	1	12	25	18	12	10	6
22	15	1	2	2	2	2	2	2	5	4	5	5	5	3	3	2	2	3	1	4	4	5	5	5	4	2	4	2	2	2	12	24	14	13	10	6	
23	18	2	2	1	2	2	2	2	5	5	5	4	3	3	3	3	3	2	3	3	3	5	5	4	4	4	4	2	2	2	11	22	17	9	10	8	
24	15	2	2	2	2	2	2	2	5	5	5	5	4	3	3	3	3	3	2	4	4	5	5	5	3	3	3	3	2	1	1	12	24	17	13	10	6
25	16	2	2	2	2	2	2	2	5	4	5	5	4	3	3	2	2	3	3	4	5	4	5	5	5	4	5	4	2	2	12	23	16	13	10	9	
26	15	2	2	2	2	2	2	2	3	4	4	5	3	3	2	2	2	3	1	3	4	2	5	5	3	2	3	2	2	1	12	19	13	9	10	5	
27	15	2	2	2	2	2	2	2	5	5	5	5	5	3	3	3	2	3	2	3	3	2	5	5	2	2	2	2	2	2	12	25	16	8	10	4	
28	17	2	2	1	1	2	2	1	5	4	4	4	4	3	3	3	3	3	3	5	5	5	5	5	5	5	5	5	2	2	2	9	21	18	15	10	10
29	17	2	2	2	2	2	2	2	3	4	4	4	4	3	3	2	2	2	3	4	4	4	4	4	4	4	4	1	1	1	12	19	15	12	8	8	
30	17	2	2	2	2	2	2	2	5	5	4	5	4	3	2	3	1	3	1	4	4	3	2	3	5	5	5	5	2	2	2	12	23	13	11	5	10
31	17	2	1	1	2	2	2	2	5	4	4	4	4	3	3	3	3	2	2	3	3	2	4	4	4	4	4	4	2	2	2	10	21	16	8	8	8
32	17	3	2	2	2	2	2	2	5	4	4	4	4	3	3	3	3	3	3	4	4	4	4	4	4	4	4	4	2	1	1	12	21	18	12	8	8
33	17	3	2	1	2	2	2	1	3	5	3	2	4	3	3	3	3	3	5	5	5	5	5	5	5	5	5	5	2	2	2	10	17	18	15	10	10

X7_TOT X8_TOT

9	4
5	6
8	6
5	6
6	6
3	5
5	4
5	6
4	6
8	6
6	6
6	5
7	3
7	6
2	4
2	6
7	6
10	5
7	6
7	6
9	3
6	6
8	6
6	4
9	6
5	5
4	6
10	6
8	3
10	6
8	6
8	4
10	6



UNIVERSITAS ISLAM NEGERI
ALAUDDIN
M A K A S S A R

A. Faktor Pengetahuan (Pertanyaan 1-6)

RELIABILITY

/VARIABLES=B1 B2 B3 B4 B5 B6

/SCALE('ALL VARIABLES') ALL

/MODEL=ALPHA

/STATISTICS=DESCRIPTIVE SCALE CORR COV

/SUMMARY=TOTAL.

Reliability

Scale: ALL VARIABLES

Case Processing Summary

		N	%
Cases	Valid	33	100.0
	Excluded ^a	0	.0
	Total	33	100.0

a. Listwise deletion based on all variables in the procedure.

Reliability Statistics

Cronbach's Alpha	Cronbach's Alpha Based on Standardized Items	N of Items
.792	.793	6

Item Statistics

	Mean	Std. Deviation	N
Pertanyaan Pengetahuan 1	1.88	.331	33
Pertanyaan Pengetahuan 2	1.70	.467	33
Pertanyaan Pengetahuan 3	1.94	.242	33
Pertanyaan Pengetahuan 4	1.85	.364	33
Pertanyaan Pengetahuan 5	1.88	.331	33
Pertanyaan Pengetahuan 6	1.88	.331	33

Item-Total Statistics

	Scale Mean if Item Deleted	Scale Variance if Item Deleted	Corrected Item-Total Correlation
Pertanyaan Pengetahuan 1	9.24	1.627	.515
Pertanyaan Pengetahuan 2	9.42	1.314	.598
Pertanyaan Pengetahuan 3	9.18	1.841	.415
Pertanyaan Pengetahuan 4	9.27	1.392	.754
Pertanyaan Pengetahuan 5	9.24	1.502	.690
Pertanyaan Pengetahuan 6	9.24	1.752	.354

Item-Total Statistics

	Squared Multiple Correlation	Cronbach's Alpha if Item Deleted
Pertanyaan Pengetahuan 1	.737	.767
Pertanyaan Pengetahuan 2	.539	.755
Pertanyaan Pengetahuan 3	.261	.788
Pertanyaan Pengetahuan 4	.863	.706
Pertanyaan Pengetahuan 5	.807	.727
Pertanyaan Pengetahuan 6	.578	.801

Scale Statistics

Mean	Variance	Std. Deviation	N of Items
11.12	2.172	1.474	6

B. Faktor Sikap (Pertanyaan 1-5)

RELIABILITY

```
/VARIABLES=C1 C2 C3 C4 C5  
/SCALE('ALL VARIABLES') ALL  
/MODEL=ALPHA  
/STATISTICS=DESCRIPTIVE SCALE CORR COV  
/SUMMARY=TOTAL.
```

Reliability

Scale: ALL VARIABLES

Case Processing Summary

		N	%
Cases	Valid	33	100.0
	Excluded ^a	0	.0
	Total	33	100.0

a. Listwise deletion based on all variables in the procedure.

Reliability Statistics

Cronbach's Alpha	Cronbach's Alpha Based on Standardized Items	N of Items
.718	.718	5

Item Statistics

	Mean	Std. Deviation	N
Pertanyaan Sikap 1	4.58	.751	33
Pertanyaan Sikap 2	4.03	.984	33
Pertanyaan Sikap 3	4.48	.619	33
Pertanyaan Sikap 4	4.09	1.259	33
Pertanyaan Sikap 5	3.94	.966	33

Item-Total Statistics

	Scale Mean if Item Deleted	Scale Variance if Item Deleted	Corrected Item-Total Correlation
Pertanyaan Sikap 1	16.55	7.818	.486
Pertanyaan Sikap 2	17.09	6.773	.524
Pertanyaan Sikap 3	16.64	8.739	.356
Pertanyaan Sikap 4	17.03	4.968	.689
Pertanyaan Sikap 5	17.18	7.403	.397

Item-Total Statistics

	Squared Multiple Correlation	Cronbach's Alpha if Item Deleted
Pertanyaan Sikap 1	.375	.673
Pertanyaan Sikap 2	.369	.651
Pertanyaan Sikap 3	.226	.715
Pertanyaan Sikap 4	.534	.569
Pertanyaan Sikap 5	.192	.703

Scale Statistics

Mean	Variance	Std. Deviation	N of Items
21.12	10.422	3.228	5

C. Faktor Tindakan (Pertanyaan 1-6)

RELIABILITY

/VARIABLES=D1 D2 D3 D4 D5 D6

/SCALE('ALL VARIABLES') ALL

/MODEL=ALPHA

/STATISTICS=DESCRIPTIVE SCALE CORR COV

/SUMMARY=TOTAL.

Reliability

Scale: ALL VARIABLES

Case Processing Summary

		N	%
Cases	Valid	33	100.0
	Excluded ^a	0	.0
	Total	33	100.0

a. Listwise deletion based on all variables in the procedure.

Reliability Statistics

Cronbach's Alpha	Cronbach's Alpha Based on Standardized Items	N of Items
.718	.722	6

Item Statistics

	Mean	Std. Deviation	N
Pertanyaan Tindakan 1	2.79	.600	33
Pertanyaan Tindakan 2	2.45	.711	33
Pertanyaan Tindakan 3	2.64	.603	33
Pertanyaan Tindakan 4	2.27	.674	33
Pertanyaan Tindakan 5	2.79	.545	33
Pertanyaan Tindakan 6	2.21	.781	33

Item-Total Statistics

	Scale Mean if Item Deleted	Scale Variance if Item Deleted	Corrected Item-Total Correlation
Pertanyaan Tindakan 1	12.36	4.864	.462
Pertanyaan Tindakan 2	12.70	4.280	.564
Pertanyaan Tindakan 3	12.52	4.883	.450
Pertanyaan Tindakan 4	12.88	4.735	.428
Pertanyaan Tindakan 5	12.36	5.114	.419
Pertanyaan Tindakan 6	12.94	4.496	.404

Item-Total Statistics

	Squared Multiple Correlation	Cronbach's Alpha if Item Deleted
Pertanyaan Tindakan 1	.589	.677
Pertanyaan Tindakan 2	.647	.641
Pertanyaan Tindakan 3	.464	.680
Pertanyaan Tindakan 4	.341	.686
Pertanyaan Tindakan 5	.461	.689
Pertanyaan Tindakan 6	.202	.699

Scale Statistics

Mean	Variance	Std. Deviation	N of Items
15.15	6.445	2.539	6

D. Faktor Alasan Psikologis

1. Kesulitan dalam pelajaran (Pertanyaan 1

-3) RELIABILITY

/VARIABLES=E1 E2 E3

/SCALE('ALL VARIABLES') ALL

/MODEL=ALPHA

/STATISTICS=DESCRIPTIVE SCALE CORR COV

Reliability

Scale: ALL VARIABLES

Case Processing Summary

		N	%
Cases	Valid	33	100.0
	Excluded ^a	0	.0
	Total	33	100.0

a. Listwise deletion based on all variables in the procedure.

Reliability Statistics

Cronbach's Alpha	Cronbach's Alpha Based on Standardized Items	N of Items
.715	.760	3

Item Statistics

	Mean	Std. Deviation	N
Pertanyaan Alasan psikologis 1	3.64	.742	33
Pertanyaan Alasan psikologis	3.94	.609	33
Pertanyaan Alasan psikologis	3.36	1.141	33

Item-Total Statistics

	Scale Mean if Item Deleted	Scale Variance if Item Deleted	Corrected Item-Total Correlation
Pertanyaan Alasan psikologis 1	7.30	2.280	.631
Pertanyaan Alasan psikologis	7.00	2.750	.557
Pertanyaan Alasan psikologis	7.58	1.439	.550

Item-Total Statistics

	Squared Multiple Correlation	Cronbach's Alpha if Item Deleted
Pertanyaan Alasan psikologis 1	.424	.533
Pertanyaan Alasan psikologis	.352	.653
Pertanyaan Alasan psikologis	.308	.718

Scale Statistics

Mean	Variance	Std. Deviation	N of Items
10.94	4.246	2.061	3

2. Ingin Mencoba Merokok (Pertanyaan 4-5)

RELIABILITY

/VARIABLES=E4 E5

/SCALE('ALL VARIABLES') ALL

/MODEL=ALPHA

/STATISTICS=DESCRIPTIVE SCALE CORR COV

/SUMMARY=TOTAL.

Reliability

Scale: ALL VARIABLES

Case Processing Summary

		N	%
Cases	Valid	33	100.0
	Excluded ^a	0	.0
	Total	33	100.0

a. Listwise deletion based on all variables in the procedure.

Reliability Statistics

Cronbach's Alpha	Cronbach's Alpha Based on Standardized Items	N of Items
.776	.811	2

Item Statistics

	Mean	Std. Deviation	N
Pertanyaan Alasan psikologis	4.21	1.053	33
Pertanyaan Alasan psikologis	4.52	.712	33

Item-Total Statistics

	Scale Mean if Item Deleted	Scale Variance if Item Deleted	Corrected Item-Total Correlation
Pertanyaan Alasan psikologis	4.52	.508	.683
Pertanyaan Alasan psikologis	4.21	1.110	.683

Item-Total Statistics

	Squared Multiple Correlation	Cronbach's Alpha if Item Deleted
Pertanyaan Alasan psikologis	.466	.
Pertanyaan Alasan psikologis	.466	.

Scale Statistics

Mean	Variance	Std. Deviation	N of Items
8.73	2.642	1.625	2

3. Ingin Terlihat Keren (Pertanyaan 6-7)

RELIABILITY

```

/VARIABLES=E6 E7
/SCALE('ALL VARIABLES') ALL
/MODEL=ALPHA
/STATISTICS=DESCRIPTIVE SCALE CORR COV
/SUMMARY=TOTAL.
    
```

Reliability

Scale: ALL VARIABLES

Case Processing Summary

		N	%
Cases	Valid	33	100.0
	Excluded ^a	0	.0
	Total	33	100.0

a. Listwise deletion based on all variables in the procedure.

Reliability Statistics

Cronbach's Alpha	Cronbach's Alpha Based on Standardized Items	N of Items
.836	.837	2

Item Statistics

	Mean	Std. Deviation	N
Pertanyaan Alasan psikologis	3.24	1.324	33
Pertanyaan Alasan psikologis	3.00	1.346	33

Item-Total Statistics

	Scale Mean if Item Deleted	Scale Variance if Item Deleted	Corrected Item-Total Correlation
Pertanyaan Alasan psikologis	3.00	1.813	.719
Pertanyaan Alasan psikologis	3.24	1.752	.719

Item-Total Statistics

	Squared Multiple Correlation	Cronbach's Alpha if Item Deleted
Pertanyaan Alasan psikologis	.517	.
Pertanyaan Alasan psikologis	.517	.

Scale Statistics

Mean	Variance	Std. Deviation	N of Items
6.24	6.127	2.475	2

4. Ingin Di Terimah dalam Pergaulan (Pertanyaan 8-9)

UNIVERSITAS ISLAM NEGERI

RELIABILITY

/VARIABLES=E8 E9

/SCALE('ALL VARIABLES') ALL

/MODEL=ALPHA

/STATISTICS=DESCRIPTIVE SCALE CORR COV

/SUMMARY=TOTAL.

Reliability

Scale: ALL VARIABLES

Case Processing Summary

		N	%
Cases	Valid	33	100.0
	Excluded ^a	0	.0
	Total	33	100.0

a. Listwise deletion based on all variables in the procedure.

Reliability Statistics

Cronbach's Alpha	Cronbach's Alpha Based on Standardized Items	N of Items
.711	.713	2

Item Statistics

	Mean	Std. Deviation	N
Pertanyaan Alasan psikologis	3.33	1.216	33
Pertanyaan Alasan psikologis	3.33	1.315	33

Item-Total Statistics

	Scale Mean if Item Deleted	Scale Variance if Item Deleted	Corrected Item-Total Correlation
Pertanyaan Alasan psikologis	3.33	1.729	.554
Pertanyaan Alasan psikologis	3.33	1.479	.554

Item-Total Statistics

	Squared Multiple Correlation	Cronbach's Alpha if Item Deleted
Pertanyaan Alasan psikologis	.307	.
Pertanyaan Alasan psikologis	.307	.

Scale Statistics

Mean	Variance	Std. Deviation	N of Items
6.67	4.979	2.231	2

E. Sarana dan Prasarana (Pertanyaan 1-3)

RELIABILITY

```

/VARIABLES=F1 F2 F3
/SCALE('ALL VARIABLES') ALL
/MODEL=ALPHA
/STATISTICS=DESCRIPTIVE SCALE CORR COV
/SUMMARY=TOTAL.
    
```

Reliability

Scale: ALL VARIABLES

Case Processing Summary

		N	%
Cases	Valid	33	100.0
	Excluded ^a	0	.0
	Total	33	100.0

a. Listwise deletion based on all variables in the procedure.

Reliability Statistics

Cronbach's Alpha	Cronbach's Alpha Based on Standardized Items	N of Items
.746	.742	3

Item Statistics

	Mean	Std. Deviation	N
Pertanyaan Sarana Dan Prasarana 1	1.79	.415	33
Pertanyaan Sarana Dan Prasarana 2	1.73	.452	33
Pertanyaan Sarana Dan Prasarana 3	1.79	.415	33

Item-Total Statistics

	Scale Mean if Item Deleted	Scale Variance if Item Deleted	Corrected Item-Total Correlation
Pertanyaan Sarana Dan Prasarana 1	3.52	.570	.559
Pertanyaan Sarana Dan Prasarana 2	3.58	.439	.749
Pertanyaan Sarana Dan Prasarana 3	3.52	.633	.436

Item-Total Statistics

	Squared Multiple Correlation	Cronbach's Alpha if Item Deleted
Pertanyaan Sarana Dan Prasarana 1	.471	.678
Pertanyaan Sarana Dan Prasarana 2	.580	.431
Pertanyaan Sarana Dan Prasarana 3	.275	.808

Scale Statistics

Mean	Variance	Std. Deviation	N of Items
5.30	1.093	1.045	3

NO.R	UM	KLS	X1_P	Ket	X2_S	Ket	X3_T	Ket	X4_KP	Ket	X5_IM	Ket	X6_IK	Ket
1	17	3	8	Cukup Baik	18	Baik	11	Cukup Baik	8	Ya	4	ya	2	ya
2	17	3	12	Baik	14	Cukup Baik	18	Baik	15	Tidak	10	tidak	5	ya
3	17	3	8	Cukup Baik	18	Baik	9	Cukup Baik	8	Ya	7	tidak	2	ya
4	16	2	8	Cukup Baik	14	Cukup Baik	9	Cukup Baik	8	Ya	9	tidak	2	ya
5	15	2	12	Baik	14	Cukup Baik	11	Cukup Baik	8	Ya	7	tidak	2	ya
6	16	2	12	Baik	12	Cukup Baik	18	Baik	9	Tidak	7	tidak	3	ya
7	16	2	12	Baik	14	Cukup Baik	9	Cukup Baik	9	Tidak	10	tidak	5	ya
8	16	2	12	Baik	12	Cukup Baik	10	Cukup Baik	15	Tidak	6	tidak	2	ya
9	16	2	12	Baik	20	Baik	10	Cukup Baik	6	Ya	10	tidak	10	Tidak
10	16	2	12	Baik	24	Baik	15	Baik	15	Tidak	10	tidak	10	Tidak
11	15	1	12	Baik	13	Cukup Baik	10	Cukup Baik	11	Tidak	10	tidak	2	ya
12	15	1	12	Baik	12	Cukup Baik	9	Cukup Baik	8	Ya	8	tidak	3	ya
13	16	2	12	Baik	20	Baik	13	Baik	9	Tidak	8	tidak	10	Tidak
14	15	1	12	Baik	18	Baik	8	Cukup Baik	8	Ya	10	tidak	2	ya
15	16	1	12	Baik	24	Baik	14	Baik	12	Tidak	9	tidak	2	ya
16	15	1	12	Baik	25	Baik	15	Baik	13	Tidak	8	tidak	2	ya
17	15	2	12	Baik	22	Baik	18	Baik	11	Tidak	10	tidak	10	Tidak
18	16	2	8	Cukup Baik	20	Baik	18	Baik	12	Tidak	8	tidak	10	Tidak
19	15	1	12	Baik	19	Baik	16	Baik	9	Tidak	10	tidak	6	Tidak
20	15	1	12	Baik	14	Cukup Baik	11	Cukup Baik	12	Tidak	8	tidak	3	ya
21	15	1	12	Baik	23	Baik	16	Baik	12	Tidak	10	tidak	6	Tidak
22	16	1	8	Cukup Baik	10	Cukup Baik	9	Cukup Baik	13	Tidak	10	tidak	5	ya
23	18	2	8	Cukup Baik	14	Cukup Baik	13	Baik	9	Ya	10	tidak	2	ya
24	15	1	12	Baik	24	Baik	9	Cukup Baik	13	Tidak	10	tidak	6	Tidak
25	15	1	12	Baik	23	Baik	11	Cukup Baik	13	Tidak	10	tidak	9	Tidak
26	15	1	12	Baik	19	Baik	13	Baik	9	Tidak	10	tidak	5	ya
27	15	1	12	Baik	25	Baik	18	Baik	8	Ya	10	tidak	4	ya
28	16	2	12	Baik	20	Baik	18	Baik	15	Tidak	10	tidak	10	Tidak
29	16	2	12	Baik	14	Cukup Baik	18	Baik	12	Tidak	8	tidak	8	Tidak
30	16	2	12	Baik	22	Baik	12	Baik	11	Tidak	5	ya	10	Tidak
31	16	2	10	Baik	20	Baik	18	Baik	14	Tidak	8	tidak	8	Tidak
32	17	2	10	Baik	20	Baik	18	Baik	12	Tidak	8	tidak	8	Tidak
33	16	2	10	Baik	15	Baik	18	Baik	15	Tidak	10	tidak	10	Tidak
34	16	2	12	Cukup Baik	15	Baik	15	Baik	14	Tidak	10	tidak	6	Tidak
35	18	2	11	Baik	14	Cukup Baik	9	Cukup Baik	6	Ya	4	ya	2	ya
36	15	2	9	Cukup Baik	25	Baik	9	Cukup Baik	9	Ya	6	tidak	6	Tidak
37	18	2	11	Baik	14	Cukup Baik	14	Baik	12	Tidak	8	tidak	2	ya
38	16	2	8	Cukup Baik	10	Cukup Baik	9	Cukup Baik	8	Ya	6	tidak	2	ya
39	18	3	9	Cukup Baik	15	Baik	7	Cukup Baik	8	Ya	2	ya	2	ya
40	18	3	8	Cukup Baik	14	Cukup Baik	18	Baik	6	Ya	4	ya	4	ya
41	15	1	12	Baik	12	Cukup Baik	15	Baik	14	Tidak	9	tidak	4	ya
42	15	1	12	Baik	23	Baik	18	Baik	13	Tidak	10	tidak	10	Tidak
43	15	1	12	Baik	23	Baik	18	Baik	12	Tidak	8	tidak	10	Tidak
44	15	1	12	Baik	25	Baik	18	Baik	11	Tidak	10	tidak	7	Tidak

45	15	1	12	Baik	23	Baik	7	Cukup Baik	12	Tidak	8	tidak	4	ya
46	15	1	12	Baik	25	Baik	17	Baik	14	Tidak	10	tidak	4	ya
47	15	1	12	Baik	25	Baik	13	Baik	8	Ya	8	tidak	6	Tidak
48	15	1	12	Baik	17	Baik	14	Baik	10	Tidak	10	tidak	5	ya
49	15	1	12	Baik	25	Baik	16	Baik	8	Ya	9	tidak	5	ya
50	15	1	12	Baik	10	Cukup Baik	16	Baik	14	Tidak	8	tidak	2	ya
51	16	3	11	Baik	14	Cukup Baik	11	Cukup Baik	14	Tidak	4	ya	2	ya
52	16	3	12	Baik	10	Cukup Baik	16	Baik	7	Ya	10	tidak	10	Tidak
53	17	3	11	Baik	14	Cukup Baik	15	Baik	14	Tidak	4	ya	3	ya
54	17	3	12	Baik	12	Cukup Baik	14	Baik	8	Ya	4	ya	3	ya
55	15	2	12	Baik	22	Baik	16	Baik	15	Tidak	6	tidak	4	ya
56	15	2	12	Baik	14	Cukup Baik	16	Baik	15	Tidak	8	tidak	4	ya
57	16	3	12	Baik	21	Baik	14	Baik	13	Tidak	8	tidak	5	ya
58	16	3	12	Baik	14	Cukup Baik	11	Cukup Baik	13	Tidak	8	tidak	6	Tidak
59	16	3	12	Baik	12	Cukup Baik	9	Cukup Baik	8	Ya	10	tidak	8	Tidak
60	16	2	12	Baik	14	Cukup Baik	17	Baik	15	Tidak	10	tidak	6	Tidak
61	18	2	12	Baik	7	Cukup Baik	10	Cukup Baik	6	Ya	4	ya	4	ya
62	18	3	12	Baik	9	Cukup Baik	12	Baik	7	Ya	6	tidak	6	Tidak
63	18	3	12	Baik	13	Cukup Baik	10	Cukup Baik	5	Ya	5	ya	8	Tidak
64	18	3	12	Baik	20	Baik	10	Cukup Baik	6	Ya	5	ya	8	Tidak
65	17	3	12	Baik	8	Cukup Baik	7	Cukup Baik	6	Ya	2	ya	4	ya
66	17	3	12	Baik	13	Cukup Baik	12	Baik	15	Tidak	6	tidak	4	ya
67	17	3	12	Baik	24	Baik	14	Baik	15	Tidak	6	tidak	5	ya
68	17	2	12	Baik	25	Baik	15	Baik	13	Tidak	8	tidak	4	ya
69	18	3	12	Baik	14	Cukup Baik	9	Cukup Baik	7	Ya	9	tidak	6	Tidak
70	17	3	12	Baik	20	Baik	16	Baik	14	Tidak	10	tidak	3	ya
71	17	3	12	Baik	25	Baik	16	Baik	8	Ya	10	tidak	5	ya
72	17	3	12	Baik	25	Baik	11	Cukup Baik	6	Ya	6	tidak	2	ya
73	17	3	12	Baik	25	Baik	16	Baik	7	Ya	10	tidak	2	ya
74	17	3	12	Baik	25	Baik	16	Baik	14	Tidak	10	tidak	5	ya
75	17	3	12	Baik	25	Baik	15	Baik	11	Tidak	2	ya	6	Tidak
76	17	3	12	Baik	25	Baik	18	Baik	11	Tidak	10	tidak	5	ya
77	18	1	12	Baik	25	Baik	18	Baik	8	Ya	7	tidak	6	Tidak
78	18	1	12	Baik	25	Baik	18	Baik	12	Tidak	10	tidak	6	Tidak
79	17	3	12	Baik	25	Baik	18	Baik	11	Tidak	10	tidak	5	ya
80	18	3	12	Baik	9	Cukup Baik	9	Cukup Baik	7	Ya	8	tidak	5	ya



X7_ITP	Ket	X8_SP	Ket	X9_OT	Ket	X10_SA	Ket	X11_TA	Ket	X12_IK	Ket	PM	MR	LM	TM
4	Ya	6	Ya	1	ya	1	ya	1	ya	2	ya	1	8	1	3
10	Tidak	4	Tidak	1	ya	0	tidak	1	ya	2	ya	0	0	0	0
2	Ya	6	Ya	1	ya	1	ya	1	ya	2	ya	1	8	1	3
2	Ya	5	ya	1	ya	1	ya	1	ya	1	tidak	1	3	1	3
2	Ya	5	ya	1	ya	1	ya	1	ya	1	tidak	1	2	1	3
2	Ya	4	Tidak	1	ya	1	ya	1	ya	2	ya	1	1	1	3
4	Ya	5	ya	1	ya	1	ya	1	ya	2	ya	1	2	2	3
10	Tidak	4	Tidak	1	ya	1	ya	0	tidak	2	ya	0	0	0	0
10	Tidak	5	Ya	0	tidak	1	ya	0	tidak	1	tidak	0	0	0	0
10	Tidak	5	ya	0	tidak	1	ya	1	ya	2	ya	0	0	0	0
2	Ya	4	Tidak	1	ya	1	ya	1	ya	1	tidak	1	1	2	3
2	Ya	5	ya	1	ya	1	ya	1	ya	1	tidak	1	2	2	3
10	Tidak	5	Ya	0	tidak	0	tidak	0	tidak	2	ya	0	0	0	0
2	Ya	5	Ya	1	ya	1	ya	1	ya	2	ya	1	3	2	3
2	Ya	5	Ya	0	tidak	1	ya	1	ya	2	ya	0	0	0	0
10	Tidak	4	Tidak	1	ya	0	tidak	0	tidak	2	ya	0	0	0	0
10	Tidak	5	Tidak	1	ya	0	tidak	1	ya	2	ya	0	0	0	0
10	Tidak	4	Tidak	1	ya	1	ya	0	tidak	2	ya	0	0	0	0
4	Ya	6	Ya	0	tidak	0	tidak	1	ya	2	ya	0	0	0	0
2	Ya	3	Tidak	1	ya	0	tidak	1	ya	2	ya	1	3	1	3
2	Ya	4	Tidak	0	tidak	0	tidak	1	ya	2	ya	0	0	0	0
2	Ya	4	Tidak	1	ya	0	tidak	1	ya	2	ya	1	3	1	3
2	Ya	4	Tidak	0	tidak	0	tidak	1	ya	2	ya	1	3	1	3
2	Ya	5	Ya	0	tidak	0	tidak	1	ya	2	ya	0	0	0	0
7	Tidak	5	Ya	1	ya	0	tidak	1	ya	2	ya	0	0	0	0
6	Tidak	5	Ya	1	ya	0	tidak	1	ya	2	ya	0	0	0	0
5	Ya	5	Ya	0	tidak	0	tidak	1	ya	2	ya	0	0	0	0
10	Tidak	6	Ya	1	ya	1	ya	1	ya	2	ya	0	0	0	0
8	Tidak	5	Ya	1	ya	1	ya	1	ya	2	ya	0	0	0	0
10	Tidak	6	Ya	1	ya	0	tidak	1	ya	2	ya	0	0	0	0
8	Tidak	5	Ya	1	ya	1	ya	1	ya	2	ya	0	0	0	0
8	Tidak	5	Ya	1	ya	0	tidak	1	ya	2	ya	0	0	0	0
10	Tidak	6	Ya	1	ya	1	ya	1	ya	2	ya	0	0	0	0
6	Tidak	6	Ya	1	ya	1	ya	1	ya	2	ya	0	0	0	0
4	Ya	5	ya	1	ya	1	ya	1	ya	1	tidak	1	4	2	1
6	Tidak	5	Ya	1	ya	1	ya	1	ya	1	tidak	1	3	2	1
8	Tidak	6	Ya	1	ya	1	ya	1	ya	1	tidak	1	3	2	1
2	Ya	5	ya	1	ya	1	ya	1	ya	2	ya	1	5	2	1
2	Ya	5	Ya	1	ya	1	ya	1	ya	1	tidak	1	6	2	1
4	Ya	5	Ya	1	ya	1	ya	1	ya	1	tidak	1	6	1	1
9	Tidak	5	Ya	1	ya	0	tidak	1	ya	1	tidak	1	3	1	1
9	Tidak	5	Ya	0	tidak	0	tidak	1	ya	1	tidak	0	0	0	0
6	Tidak	5	Ya	1	ya	0	tidak	0	tidak	2	ya	0	0	0	0
6	Tidak	4	Tidak	0	tidak	1	ya	0	tidak	2	ya	0	0	0	0

5	Ya	6	Ya	0	tidak	0	tidak	1	ya	2	ya	0	0	0	0
6	Tidak	5	Ya	0	tidak	0	tidak	1	ya	2	ya	0	0	0	0
7	Tidak	5	Ya	1	ya	0	tidak	0	tidak	2	ya	1	1	1	3
5	Ya	5	Ya	1	ya	0	tidak	1	ya	2	ya	0	0	0	0
7	Tidak	4	Tidak	0	tidak	0	tidak	1	ya	2	ya	0	0	0	0
6	Tidak	5	Ya	0	tidak	1	ya	1	ya	2	ya	1	6	1	3
6	Tidak	5	Ya	1	ya	1	ya	1	ya	2	ya	1	2	2	3
6	Tidak	6	Ya	0	tidak	0	tidak	1	ya	2	ya	0	0	0	0
5	Ya	6	Ya	1	ya	1	ya	1	ya	2	ya	1	2	1	3
5	Ya	5	Ya	0	tidak	0	tidak	1	ya	2	ya	1	2	1	3
6	Tidak	5	Ya	0	tidak	0	tidak	1	ya	2	ya	0	0	0	0
6	Tidak	5	Ya	1	ya	1	ya	1	ya	2	ya	1	7	1	3
7	Tidak	6	Ya	1	ya	0	tidak	0	tidak	2	ya	0	0	0	0
6	Tidak	5	Ya	0	tidak	0	tidak	0	tidak	2	ya	0	0	0	0
9	Tidak	5	Ya	0	tidak	0	tidak	1	ya	1	tidak	1	2	2	1
10	Tidak	5	Ya	1	ya	0	tidak	0	tidak	2	ya	0	0	0	0
4	Ya	5	ya	1	ya	1	ya	1	ya	1	tidak	1	3	2	1
6	Tidak	5	Ya	1	ya	1	ya	1	ya	2	ya	1	5	2	1
5	Ya	6	Ya	1	ya	0	tidak	0	tidak	2	ya	1	3	2	1
5	Ya	6	Ya	1	ya	1	ya	1	ya	2	ya	1	2	2	1
7	Tidak	6	ya	1	ya	0	tidak	0	tidak	1	tidak	1	1	1	3
6	Tidak	6	Ya	0	tidak	1	ya	0	tidak	1	tidak	0	0	0	0
6	Tidak	6	Ya	0	tidak	0	tidak	0	tidak	2	ya	0	0	0	0
3	Ya	6	Ya	0	tidak	1	ya	0	tidak	2	ya	0	0	0	0
6	Tidak	5	Ya	1	ya	0	tidak	1	ya	2	ya	1	6	1	3
4	Ya	5	Ya	0	tidak	0	tidak	1	ya	2	ya	0	0	0	0
5	Ya	6	Ya	1	ya	0	tidak	1	ya	2	ya	0	0	0	0
6	Tidak	5	Ya	0	tidak	1	ya	1	ya	2	ya	0	0	0	0
7	Tidak	5	Ya	1	ya	0	tidak	0	tidak	2	ya	0	0	0	0
3	Ya	6	Ya	0	tidak	0	tidak	0	tidak	2	ya	0	0	0	0
5	Ya	5	Ya	1	ya	1	ya	0	tidak	2	ya	0	0	0	0
5	Ya	5	Ya	0	tidak	0	ya	0	tidak	2	ya	0	0	0	0
6	Tidak	4	Tidak	1	ya	1	ya	1	ya	2	ya	0	0	0	0
6	Tidak	5	Ya	0	tidak	0	tidak	0	tidak	2	ya	0	0	0	0
6	Tidak	5	Ya	1	ya	0	tidak	0	tidak	2	ya	0	0	0	0
5	Ya	4	Tidak	0	tidak	0	tidak	0	tidak	2	ya	0	0	0	0



FREQUENCIES VARIABLES=UM KLS
 /ORDER=ANALYSIS.

Frequencies

Statistics

		Umur Responden	Kelas
N	Valid	80	80
	Missing	0	0

Frequency Table

Umur Responden

		Frequency	Percent	Valid Percent	Cumulative Percent
Valid	15	26	32.5	32.5	32.5
	16	23	28.7	28.7	61.3
	17	18	22.5	22.5	83.8
	18	13	16.3	16.3	100.0
Total		80	100.0	100.0	

Kelas

		Frequency	Percent	Valid Percent	Cumulative Percent
Valid	1 SMA	25	31.3	31.3	31.3
	2 SMA	27	33.8	33.8	65.0
	3 SMA	28	35.0	35.0	100.0
	Total	80	100.0	100.0	

FREQUENCIES VARIABLES=T.M
 /ORDER=ANALYSIS.

Frequencies

Statistics

Perilaku Merokok

N	Valid	80
	Missing	0

Perilaku Merokok

	Frequency	Percent	Valid Percent	Cumulative Percent
Valid Tidak	48	60.0	60.0	60.0
YA	32	40.0	40.0	100.0
Total	80	100.0	100.0	

FREQUENCIES VARIABLES=X1_P
/ORDER=ANALYSIS.

Frequencies

Statistics

Faktor Pengetahuan

N	Valid	80
	Missing	0

Faktor Pengetahuan

	Frequency	Percent	Valid Percent	Cumulative Percent
Valid Baik	70	87.5	87.5	87.5
Cukup	10	12.5	12.5	100.0
Total	80	100.0	100.0	

FREQUENCIES VARIABLES=X2_S
/ORDER=ANALYSIS.

Frequencies

Statistics

Faktor Sikap

N	Valid	80
	Missing	0

Faktor Sikap

	Frequency	Percent	Valid Percent	Cumulative Percent
Valid Baik	47	58.8	58.8	58.8
Kurang Baik	33	41.3	41.3	100.0
Total	80	100.0	100.0	

FREQUENCIES VARIABLES=X3_T
 /ORDER=ANALYSIS.

Frequencies

Statistics

Faktor Tindakan

N	Valid	80
	Missing	0

Faktor Tindakan

		Frequency	Percent	Valid Percent	Cumulative Percent
Valid	Baik	51	63.7	63.7	63.7
	Kurang Baik	29	36.3	36.3	100.0
	Total	80	100.0	100.0	

FREQUENCIES VARIABLES=X4_KP X5_IM X6_IK X7_ITP
 /ORDER=ANALYSIS.

Frequencies

Statistics

		Faktor Alasan Psikologis Merasa kesulitan dalam pembelajaran	Faktor Alasan Psikologis Ingin mencoba merokok	Faktor Alasan Psikologis Ingin terlihat keren	Faktor Alasan Psikologis Ingin diterima dalam pergaulan
N	Valid	80	80	80	80
	Missing	0	0	0	0

Frequency Table

Faktor Alasan Psikologis Merasa kesulitan dalam pembelajaran

		Frequency	Percent	Valid Percent	Cumulative Percent
Valid	Ya	28	35.0	35.0	35.0
	Tidak	52	65.0	65.0	100.0
	Total	80	100.0	100.0	

Faktor Alasan Psikologis Ingin mencoba merokok

	Frequency	Percent	Valid Percent	Cumulative Percent
Valid Ya	13	16.3	16.3	16.3
Tidak	67	83.8	83.8	100.0
Total	80	100.0	100.0	

Faktor Alasan Psikologis Ingin terlihat keren

	Frequency	Percent	Valid Percent	Cumulative Percent
Valid Ya	48	60.0	60.0	60.0
Tidak	32	40.0	40.0	100.0
Total	80	100.0	100.0	

Faktor Alasan Psikologis Ingin diterima dalam pergaulan

	Frequency	Percent	Valid Percent	Cumulative Percent
Valid Ya	34	42.5	42.5	42.5
Tidak	46	57.5	57.5	100.0
Total	80	100.0	100.0	

FREQUENCIES VARIABLES=X8_SP
/ORDER=ANALYSIS.

Frequencies

Statistics

Faktor Sarana dan prasarana

N	Valid	80
	Missing	0

Faktor Sarana dan prasarana

	Frequency	Percent	Valid Percent	Cumulative Percent
Valid 0	68	85.0	85.0	85.0
Tersedia	12	15.0	15.0	100.0
Total	80	100.0	100.0	

FREQUENCIES VARIABLES=X9_OT
/ORDER=ANALYSIS.

Frequencies

Statistics

Faktor orang tua yang merokok

N	Valid	80
	Missing	0

Faktor orang tua yang merokok

	Frequency	Percent	Valid Percent	Cumulative Percent
Valid 0	29	36.3	36.3	36.3
Ada	51	63.7	63.7	100.0
Total	80	100.0	100.0	

FREQUENCIES VARIABLES=X10_SA
/ORDER=ANALYSIS.

Frequencies

Statistics

Faktor Saudara serumah yang merokok

N	Valid	80
	Missing	0

Faktor Saudara serumah yang merokok

	Frequency	Percent	Valid Percent	Cumulative Percent
Valid 0	42	52.5	52.5	52.5
Ada	38	47.5	47.5	100.0
Total	80	100.0	100.0	

FREQUENCIES VARIABLES=X11_TA
/ORDER=ANALYSIS.

Frequencies

Statistics

Faktor Teman yang merokok

N	Valid	80
	Missing	0

Faktor Teman yang merokok

	Frequency	Percent	Valid Percent	Cumulative Percent
Valid 0	23	28.7	28.7	28.7
Ada	57	71.3	71.3	100.0
Total	80	100.0	100.0	

FREQUENCIES VARIABLES=X12_IK
/ORDER=ANALYSIS.

Frequencies

Statistics

Faktor Pengaruh iklan rokok

N	Valid	80
	Missing	0

Faktor Pengaruh iklan rokok

	Frequency	Percent	Valid Percent	Cumulative Percent
Valid Ya	16	20.0	20.0	20.0
Tidak	64	80.0	80.0	100.0
Total	80	100.0	100.0	

FREQUENCIES VARIABLES=BR MR LM TM
/ORDER=ANALYSIS.

Frequencies

Statistics

		Pertanyaan Jumlah Batang Rokok	Pertanyaan Merek Rokok	Pertanyaan Lama Merokok	Pertanyaan Tempat Merokok
N	Valid	80	80	80	80
	Missing	0	0	0	0

Frequency Table

Pertanyaan Jumlah Batang Rokok

		Frequency	Percent	Valid Percent	Cumulative Percent
Valid	tidak ada	48	60.0	60.0	60.0
	1-4 batang	15	18.8	18.8	78.8
	5-8 batang	11	13.8	13.8	92.5
	9-16 batang	6	7.5	7.5	100.0
	Total	80	100.0	100.0	

Pertanyaan Merek Rokok

		Frequency	Percent	Valid Percent	Cumulative Percent
Valid	tidak ada	48	60.0	60.0	60.0
	LA Bold	4	5.0	5.0	65.0
	Class Mild	8	10.0	10.0	75.0
	Sampoerna	10	12.5	12.5	87.5
	LA Ligh	1	1.3	1.3	88.8
	Gudang Garam	2	2.5	2.5	91.3
	Malboro dunhil	4	5.0	5.0	96.3
	Relax	1	1.3	1.3	97.5
	Mind Mentol	2	2.5	2.5	100.0
	Total	80	100.0	100.0	

Pertanyaan Lama Merokok

		Frequency	Percent	Valid Percent	Cumulative Percent
Valid	tidak ada	48	60.0	60.0	60.0
	kurang dari 6 bulan	17	21.3	21.3	81.3
	lebih dari 6 bulan	15	18.8	18.8	100.0
	Total	80	100.0	100.0	

Pertanyaan Tempat Merokok

		Frequency	Percent	Valid Percent	Cumulative Percent
Valid	tidak ada	48	60.0	60.0	60.0
	Rumah	12	15.0	15.0	75.0
	Tempat Main / tongkorongan (warung, toko, warnet, dsb)	20	25.0	25.0	100.0
	Total	80	100.0	100.0	

GET

FILE='D:\Dokuments\NURSE\TUGAS MATA KULIAH\SEMESTER 7\skripsi\bismillah\skripsi bahar\draf ujian tutup\lampiran\DOKUMENTASI\6 master.sav'.

DATASET NAME DataSet1 WINDOW=FRONT.

FREQUENCIES VARIABLES=X1_P

/ORDER=ANALYSIS.

Frequencies

[DataSet1] D:\Dokuments\NURSE\TUGAS MATA KULIAH\SEMESTER 7\skripsi\bismillah\skripsi bahar\draf ujian tutup\lampiran\DOKUMENTASI\6 master.sav

Statistics

Faktor Pengetahuan

N	Valid	32
	Missing	0

Faktor Pengetahuan

	Frequency	Percent	Valid Percent	Cumulative Percent
Valid Baik	25	78.1	78.1	78.1
Cukup	7	21.9	21.9	100.0
Total	32	100.0	100.0	

FREQUENCIES VARIABLES=X2_S

/ORDER=ANALYSIS.

Frequencies

Statistics

Faktor Sikap

N	Valid	32
	Missing	0

Faktor Sikap

	Frequency	Percent	Valid Percent	Cumulative Percent
Valid Baik	7	21.9	21.9	21.9
Kurang Baik	25	78.1	78.1	100.0
Total	32	100.0	100.0	

FREQUENCIES VARIABLES=X3_T
 /ORDER=ANALYSIS.

Frequencies

Statistics

Faktor Tindakan

N	Valid	32
	Missing	0

Faktor Tindakan

		Frequency	Percent	Valid Percent	Cumulative Percent
Valid	Baik	11	34.4	34.4	34.4
	Kurang Baik	21	65.6	65.6	100.0
	Total	32	100.0	100.0	

FREQUENCIES VARIABLES=X4_KP
 /ORDER=ANALYSIS.

Frequencies

Statistics

Faktor Alasan Psikologis Merasa:

N	Valid	32
	Missing	0

Faktor Alasan Psikologis Merasa kesulitan dalam pembelajaran

		Frequency	Percent	Valid Percent	Cumulative Percent
Valid	Ya	19	59.4	59.4	59.4
	Tidak	13	40.6	40.6	100.0
	Total	32	100.0	100.0	

FREQUENCIES VARIABLES=X5_IM
 /ORDER=ANALYSIS.

Frequencies

Statistics

Faktor Alasan Psikologis Ingin r

N	Valid	32
	Missing	0

Faktor Alasan Psikologis Ingin mencoba merokok

		Frequency	Percent	Valid Percent	Cumulative Percent
Valid	Ya	11	34.4	34.4	34.4
	Tidak	21	65.6	65.6	100.0
	Total	32	100.0	100.0	

FREQUENCIES VARIABLES=X6_IK
/ORDER=ANALYSIS.

Frequencies

Statistics

Faktor Alasan Psikologis Ingin te

N	Valid	32
	Missing	0

Faktor Alasan Psikologis Ingin terlihat keren

		Frequency	Percent	Valid Percent	Cumulative Percent
Valid	Ya	25	78.1	78.1	78.1
	Tidak	7	21.9	21.9	100.0
	Total	32	100.0	100.0	

FREQUENCIES VARIABLES=X7_ITP
/ORDER=ANALYSIS.

Frequencies

Statistics

Faktor Alasan Psikologis Ingin d

N	Valid	32
	Missing	0

Faktor Alasan Psikologis Ingin diterima dalam pergaulan

	Frequency	Percent	Valid Percent	Cumulative Percent
Valid Ya	20	62.5	62.5	62.5
Tidak	12	37.5	37.5	100.0
Total	32	100.0	100.0	

FREQUENCIES VARIABLES=X8_SP
/ORDER=ANALYSIS.

Frequencies

Statistics

Faktor Sarana dan prasarana

N	Valid	32
	Missing	0

Faktor Sarana dan prasarana

	Frequency	Percent	Valid Percent	Cumulative Percent
Valid Tersedia	30	93.8	93.8	93.8
Kurang Tersedia	2	6.3	6.3	100.0
Total	32	100.0	100.0	

FREQUENCIES VARIABLES=X9_OT
/ORDER=ANALYSIS.

Frequencies

Statistics

Faktor orang tua yang merokok

N	Valid	32
	Missing	0

Faktor orang tua yang merokok

		Frequency	Percent	Valid Percent	Cumulative Percent
Valid	Tidak ada	4	12.5	12.5	12.5
	ada	28	87.5	87.5	100.0
	Total	32	100.0	100.0	

FREQUENCIES VARIABLES=X10_SA
/ORDER=ANALYSIS.

Frequencies

Statistics

Faktor Saudara serumah yang merokok

N	Valid	32
	Missing	0

Faktor Saudara serumah yang merokok

		Frequency	Percent	Valid Percent	Cumulative Percent
Valid	Tidak ada	10	31.3	31.3	31.3
	ada	22	68.8	68.8	100.0
	Total	32	100.0	100.0	

FREQUENCIES VARIABLES=X11_TA
/ORDER=ANALYSIS.

Frequencies

Statistics

Faktor Teman yang merokok

N	Valid	32
	Missing	0

Faktor Teman yang merokok

		Frequency	Percent	Valid Percent	Cumulative Percent
Valid	Tidak ada	3	9.4	9.4	9.4
	ada	29	90.6	90.6	100.0
	Total	32	100.0	100.0	

FREQUENCIES VARIABLES=X12_IK
/ORDER=ANALYSIS.

Frequencies

Statistics

Faktor Pengaruh iklan rokok

N	Valid	32
	Missing	0

Faktor Pengaruh iklan rokok

		Frequency	Percent	Valid Percent	Cumulative Percent
Valid	Ya	13	40.6	40.6	40.6
	Tidak	19	59.4	59.4	100.0
	Total	32	100.0	100.0	

GET

FILE='D:\Dokuments\NURSE\TUGAS MATA KULIAH\SEMESTER 7\skripsi\bismillah\skripsi\analisa\analisa asli.sav'.

DATASET NAME DataSet1 WINDOW=FRONT.

CROSSTABS

/TABLES=T.M BY X1_P

/FORMAT=AVALUE TABLES

/STATISTICS=CHISQ RISK

/CELLS=COUNT

/COUNT ROUND CELL.

Crosstabs

[DataSet1] D:\Dokuments\NURSE\TUGAS MATA KULIAH\SEMESTER 7\skripsi\bismillah\skripsi\analisa\analisa asli.sav

Case Processing Summary

	Cases					
	Valid		Missing		Total	
	N	Percent	N	Percent	N	Percent
Perilaku Merokok * Faktor Pengetahuan	80	100.0%	0	0.0%	80	100.0%

Perilaku Merokok * Faktor Pengetahuan Crosstabulation

Count

		Faktor Pengetahuan		Total
		Baik	Cukup	
Perilaku Merokok	Tidak	45	3	48
	YA	25	7	32
Total		70	10	80

Chi-Square Tests

	Value	df	Asymp. Sig. (2-sided)	Exact Sig. (2-sided)	Exact Sig. (1-sided)
Pearson Chi-Square	4.286 ^a	1	.038		
Continuity Correction ^b	2.976	1	.084		
Likelihood Ratio	4.219	1	.040		
Fisher's Exact Test				.080	.043
Linear-by-Linear Association	4.232	1	.040		
N of Valid Cases	80				

a. 1 cells (25.0%) have expected count less than 5. The minimum expected count is 4.00.

b. Computed only for a 2x2 table

Risk Estimate

	Value	95% Confidence Interval	
		Lower	Upper
Odds Ratio for Perilaku Merokok (Tidak / YA)	4.200	.997	17.694
For cohort Faktor Pengetahuan = Baik	1.200	.985	1.462
For cohort Faktor Pengetahuan = Cukup	.286	.080	1.024
N of Valid Cases	80		

CROSSTABS

/TABLES=T.M BY X2_S

/FORMAT=AVALUE TABLES

/STATISTICS=CHISQ RISK

/CELLS=COUNT

/COUNT ROUND CELL.

Crosstabs

Case Processing Summary

	Cases					
	Valid		Missing		Total	
	N	Percent	N	Percent	N	Percent
Perilaku Merokok * Faktor Sikap	80	100.0%	0	0.0%	80	100.0%

Perilaku Merokok * Faktor Sikap Crosstabulation

Count

		Faktor Sikap		Total
		Baik	Kurang Baik	
Perilaku Merokok	Tidak	40	8	48
	YA	7	25	32
Total		47	33	80

Chi-Square Tests

	Value	df	Asymp. Sig. (2-sided)	Exact Sig. (2-sided)	Exact Sig. (1-sided)
Pearson Chi-Square	29.925 ^a	1	.000	.000	.000
Continuity Correction ^b	27.443	1	.000		
Likelihood Ratio	31.566	1	.000		
Fisher's Exact Test					
Linear-by-Linear Association	29.551	1	.000		
N of Valid Cases	80				

a. 0 cells (.0%) have expected count less than 5. The minimum expected count is 13.20.

b. Computed only for a 2x2 table

Risk Estimate

	Value	95% Confidence Interval	
		Lower	Upper
Odds Ratio for Perilaku Merokok (Tidak / YA)	17.857	5.764	55.323
For cohort Faktor Sikap = Baik	3.810	1.955	7.422
For cohort Faktor Sikap = Kurang Baik	.213	.110	.412
N of Valid Cases	80		

CROSSTABS

/TABLES=T.M BY X3_T

/FORMAT=AVALUE TABLES

/STATISTICS=CHISQ RISK

/CELLS=COUNT

/COUNT ROUND CELL.

Crosstabs

Case Processing Summary

	Cases					
	Valid		Missing		Total	
	N	Percent	N	Percent	N	Percent
Perilaku Merokok * Faktor Tindakan	80	100.0%	0	0.0%	80	100.0%

Perilaku Merokok * Faktor Tindakan Crosstabulation

Count

		Faktor Tindakan		Total
		Baik	Kurang Baik	
Perilaku Merokok	Tidak	40	8	48
	YA	11	21	32
Total		51	29	80

Chi-Square Tests

	Value	df	Asymp. Sig. (2-sided)	Exact Sig. (2-sided)	Exact Sig. (1-sided)
Pearson Chi-Square	19.914 ^a	1	.000	.000	.000
Continuity Correction ^b	17.852	1	.000		
Likelihood Ratio	20.338	1	.000		
Fisher's Exact Test					
Linear-by-Linear Association	19.665	1	.000		
N of Valid Cases	80				

a. 0 cells (.0%) have expected count less than 5. The minimum expected count is 11.60.

b. Computed only for a 2x2 table

Risk Estimate

	Value	95% Confidence Interval	
		Lower	Upper
Odds Ratio for Perilaku Merokok (Tidak / YA)	9.545	3.331	27.354
For cohort Faktor Tindakan = Baik	2.424	1.478	3.978
For cohort Faktor Tindakan = Kurang Baik	.254	.129	.502
N of Valid Cases	80		

CROSSTABS

/TABLES=T.M BY X4_KP

/FORMAT=AVALUE TABLES
 /STATISTICS=CHISQ RISK
 /CELLS=COUNT
 /COUNT ROUND CELL.

Crosstabs

Case Processing Summary

	Cases					
	Valid		Missing		Total	
	N	Percent	N	Percent	N	Percent
Perilaku Merokok * Faktor Alasan Psikologis Merasa kesulitan dalam pembelajaran	80	100.0%	0	0.0%	80	100.0%

Perilaku Merokok * Faktor Alasan Psikologis Merasa kesulitan dalam pembelajaran Crosstabulation

Count

		Faktor Alasan Psikologis Merasa kesulitan dalam pembelajaran		Total
		Ya	Tidak	
Perilaku Merokok	Tidak	9	39	48
	YA	19	13	32
Total		28	52	80

Chi-Square Tests

	Value	df	Asymp. Sig. (2-sided)	Exact Sig. (2-sided)	Exact Sig. (1-sided)
Pearson Chi-Square	13.929 ^a	1	.000		
Continuity Correction ^b	12.200	1	.000		
Likelihood Ratio	14.034	1	.000		
Fisher's Exact Test				.000	.000
Linear-by-Linear Association	13.754	1	.000		
N of Valid Cases	80				

a. 0 cells (.0%) have expected count less than 5. The minimum expected count is 11.20.

b. Computed only for a 2x2 table

Risk Estimate

	Value	95% Confidence Interval	
		Lower	Upper
Odds Ratio for Perilaku Merokok (Tidak / YA)	.158	.057	.434
For cohort Faktor Alasan Psikologis Merasa kesulitan dalam pembelajaran = Ya	.316	.164	.608
For cohort Faktor Alasan Psikologis Merasa kesulitan dalam pembelajaran = Tidak	2.000	1.288	3.107
N of Valid Cases	80		

CROSSTABS

```

/TABLES=T.M BY X5_IM
/FORMAT=AVALUE TABLES
/STATISTICS=CHISQ RISK
/CELLS=COUNT
/COUNT ROUND CELL.

```

Crosstabs

Case Processing Summary

	Cases					
	Valid		Missing		Total	
	N	Percent	N	Percent	N	Percent
Perilaku Merokok * Faktor Alasan Psikologis Ingin mencoba merokok	80	100.0%	0	0.0%	80	100.0%

Perilaku Merokok * Faktor Alasan Psikologis Ingin mencoba merokok Crosstabulation

Count

		Faktor Alasan Psikologis Ingin mencoba merokok		Total
		Ya	Tidak	
Perilaku Merokok	Tidak	2	46	48
	YA	11	21	32
Total		13	67	80

Chi-Square Tests

	Value	df	Asymp. Sig. (2-sided)	Exact Sig. (2-sided)	Exact Sig. (1-sided)
Pearson Chi-Square	12.874 ^a	1	.000		
Continuity Correction ^b	10.750	1	.001		
Likelihood Ratio	13.196	1	.000		
Fisher's Exact Test				.000	.000
Linear-by-Linear Association	12.713	1	.000		
N of Valid Cases	80				

a. 0 cells (.0%) have expected count less than 5. The minimum expected count is 5.20.

b. Computed only for a 2x2 table

Risk Estimate

	Value	95% Confidence Interval	
		Lower	Upper
Odds Ratio for Perilaku Merokok (Tidak / YA)	.083	.017	.408
For cohort Faktor Alasan Psikologis Ingin mencoba merokok = Ya	.121	.029	.511
For cohort Faktor Alasan Psikologis Ingin mencoba merokok = Tidak	1.460	1.129	1.889
N of Valid Cases	80		

CROSSTABS

/TABLES=T.M BY X6_IK
 /FORMAT=AVALUE TABLES
 /STATISTICS=CHISQ RISK
 /CELLS=COUNT
 /COUNT ROUND CELL.

Crosstabs

Case Processing Summary

	Cases					
	Valid		Missing		Total	
	N	Percent	N	Percent	N	Percent
Perilaku Merokok * Faktor Alasan Psikologis Ingin terlihat keren	80	100.0%	0	0.0%	80	100.0%

**Perilaku Merokok * Faktor Alasan Psikologis Ingin terlihat keren
Crosstabulation**

Count

		Faktor Alasan Psikologis Ingin terlihat keren		Total
		Ya	Tidak	
Perilaku Merokok	Tidak	23	25	48
	YA	25	7	32
Total		48	32	80

Chi-Square Tests

	Value	df	Asymp. Sig. (2-sided)	Exact Sig. (2-sided)	Exact Sig. (1-sided)
Pearson Chi-Square	7.300 ^a	1	.007		
Continuity Correction ^b	6.096	1	.014		
Likelihood Ratio	7.603	1	.006		
Fisher's Exact Test				.010	.006
Linear-by-Linear Association	7.209	1	.007		
N of Valid Cases	80				

a. 0 cells (.0%) have expected count less than 5. The minimum expected count is 12.80.

b. Computed only for a 2x2 table

Risk Estimate

	Value	95% Confidence Interval	
		Lower	Upper
Odds Ratio for Perilaku Merokok (Tidak / YA)	.258	.094	.708
For cohort Faktor Alasan Psikologis Ingin terlihat keren = Ya	.613	.433	.868
For cohort Faktor Alasan Psikologis Ingin terlihat keren = Tidak	2.381	1.172	4.837
N of Valid Cases	80		

CROSSTABS

/TABLES=T.M BY X7_ITP
 /FORMAT=AVALUE TABLES
 /STATISTICS=CHISQ RISK
 /CELLS=COUNT
 /COUNT ROUND CELL.

Crosstabs

Case Processing Summary

	Cases					
	Valid		Missing		Total	
	N	Percent	N	Percent	N	Percent
Perilaku Merokok * Faktor Alasan Psikologis Ingin diterima dalam pergaulan	80	100.0%	0	0.0%	80	100.0%

Perilaku Merokok * Faktor Alasan Psikologis Ingin diterima dalam pergaulan Crosstabulation

Count

		Faktor Alasan Psikologis Ingin diterima dalam pergaulan		Total
		Ya	Tidak	
Perilaku Merokok	Tidak	14	34	48
	YA	20	12	32
Total		34	46	80

Chi-Square Tests

	Value	df	Asymp. Sig. (2-sided)	Exact Sig. (2-sided)	Exact Sig. (1-sided)
Pearson Chi-Square	8.730 ^a	1	.003		
Continuity Correction ^b	7.419	1	.006		
Likelihood Ratio	8.808	1	.003		
Fisher's Exact Test				.005	.003
Linear-by-Linear Association	8.621	1	.003		
N of Valid Cases	80				

a. 0 cells (.0%) have expected count less than 5. The minimum expected count is 13.60.

b. Computed only for a 2x2 table

Risk Estimate

	Value	95% Confidence Interval	
		Lower	Upper
Odds Ratio for Perilaku Merokok (Tidak / YA)	.247	.096	.638
For cohort Faktor Alasan Psikologis Ingin diterima dalam pergaulan = Ya	.467	.279	.782
For cohort Faktor Alasan Psikologis Ingin diterima dalam pergaulan = Tidak	1.889	1.166	3.061
N of Valid Cases	80		

CROSSTABS

```

/TABLES=T.M BY X8_SP
/FORMAT=AVALUE TABLES
/STATISTICS=CHISQ RISK
/CELLS=COUNT
/COUNT ROUND CELL.
    
```

Crosstabs

Case Processing Summary

	Cases					
	Valid		Missing		Total	
	N	Percent	N	Percent	N	Percent
Perilaku Merokok * Faktor Sarana dan prasarana	80	100.0%	0	0.0%	80	100.0%

Perilaku Merokok * Faktor Sarana dan prasarana Crosstabulation

Count

		Faktor Sarana dan prasarana		
		Tersedia	Kurang Tersedia	Total
Perilaku Merokok	Tidak	38	10	48
	YA	30	2	32
Total		68	12	80

Chi-Square Tests

	Value	df	Asymp. Sig. (2-sided)	Exact Sig. (2-sided)	Exact Sig. (1-sided)
Pearson Chi-Square	3.203 ^a	1	.074	.110	.067
Continuity Correction ^b	2.161	1	.142		
Likelihood Ratio	3.544	1	.060		
Fisher's Exact Test					
Linear-by-Linear Association	3.163	1	.075		
N of Valid Cases	80				

a. 1 cells (25.0%) have expected count less than 5. The minimum expected count is 4.80.

b. Computed only for a 2x2 table

Risk Estimate

	Value	95% Confidence Interval	
		Lower	Upper
Odds Ratio for Perilaku Merokok (Tidak / YA)	.253	.052	1.245
For cohort Faktor Sarana dan prasarana = Tersedia	.844	.712	1.001
For cohort Faktor Sarana dan prasarana = Kurang Tersedia	3.333	.781	14.222
N of Valid Cases	80		

CROSSTABS

```

/TABLES=T.M BY X9_OT
/FORMAT=AVALUE TABLES
/STATISTICS=CHISQ RISK
/CELLS=COUNT
/COUNT ROUND CELL.

```

Crosstabs

Case Processing Summary

	Cases					
	Valid		Missing		Total	
	N	Percent	N	Percent	N	Percent
Perilaku Merokok * Faktor orang tua yang merokok	80	100.0%	0	0.0%	80	100.0%

Perilaku Merokok * Faktor orang tua yang merokok Crosstabulation

Count

		Faktor orang tua yang merokok		Total
		Tidak ada	ada	
Perilaku Merokok	Tidak	25	23	48
	YA	4	28	32
Total		29	51	80

Chi-Square Tests

	Value	df	Asymp. Sig. (2-sided)	Exact Sig. (2-sided)	Exact Sig. (1-sided)
Pearson Chi-Square	13.018 ^a	1	.000		
Continuity Correction ^b	11.361	1	.001		
Likelihood Ratio	14.203	1	.000		
Fisher's Exact Test				.000	.000
Linear-by-Linear Association	12.855	1	.000		
N of Valid Cases	80				

a. 0 cells (.0%) have expected count less than 5. The minimum expected count is 11.60.

b. Computed only for a 2x2 table

Risk Estimate

	Value	95% Confidence Interval	
		Lower	Upper
Odds Ratio for Perilaku Merokok (Tidak / YA)	7.609	2.313	25.033
For cohort Faktor orang tua yang merokok = Tidak ada	4.167	1.602	10.839
For cohort Faktor orang tua yang merokok = ada	.548	.397	.756
N of Valid Cases	80		

CROSSTABS

/TABLES=T.M BY X10_SA
 /FORMAT=AVALUE TABLES
 /STATISTICS=CHISQ RISK
 /CELLS=COUNT
 /COUNT ROUND CELL.

Crosstabs

Case Processing Summary

	Cases					
	Valid		Missing		Total	
	N	Percent	N	Percent	N	Percent
Perilaku Merokok * Faktor Saudara serumah yang merokok	80	100.0%	0	0.0%	80	100.0%

**Perilaku Merokok * Faktor Saudara serumah yang merokok
Crosstabulation**

Count

		Faktor Saudara serumah yang merokok		Total
		Tidak ada	ada	
Perilaku Merokok	Tidak	32	16	48
	YA	10	22	32
Total		42	38	80

Chi-Square Tests

	Value	df	Asymp. Sig. (2-sided)	Exact Sig. (2-sided)	Exact Sig. (1-sided)
Pearson Chi-Square	9.657 ^a	1	.002		
Continuity Correction ^b	8.289	1	.004		
Likelihood Ratio	9.849	1	.002		
Fisher's Exact Test				.003	.002
Linear-by-Linear Association	9.537	1	.002		
N of Valid Cases	80				

a. 0 cells (.0%) have expected count less than 5. The minimum expected count is 15.20.

b. Computed only for a 2x2 table

Risk Estimate

	Value	95% Confidence Interval	
		Lower	Upper
Odds Ratio for Perilaku Merokok (Tidak / YA)	4.400	1.687	11.475
For cohort Faktor Saudara serumah yang merokok = Tidak ada	2.133	1.229	3.703
For cohort Faktor Saudara serumah yang merokok = ada	.485	.305	.771
N of Valid Cases	80		

CROSSTABS

/TABLES=T.M BY X11_TA
 /FORMAT=AVALUE TABLES
 /STATISTICS=CHISQ RISK
 /CELLS=COUNT
 /COUNT ROUND CELL.

Crosstabs

Case Processing Summary

	Cases					
	Valid		Missing		Total	
	N	Percent	N	Percent	N	Percent
Perilaku Merokok * Faktor Teman yang merokok	80	100.0%	0	0.0%	80	100.0%

Perilaku Merokok * Faktor Teman yang merokok Crosstabulation

Count

		Faktor Teman yang merokok		Total
		Tidak ada	ada	
Perilaku Merokok	Tidak	20	28	48
	YA	3	29	32
Total		23	57	80

Chi-Square Tests

	Value	df	Asymp. Sig. (2-sided)	Exact Sig. (2-sided)	Exact Sig. (1-sided)
Pearson Chi-Square	9.774 ^a	1	.002		
Continuity Correction ^b	8.261	1	.004		
Likelihood Ratio	10.869	1	.001		
Fisher's Exact Test				.002	.001
Linear-by-Linear Association	9.652	1	.002		
N of Valid Cases	80				

a. 0 cells (.0%) have expected count less than 5. The minimum expected count is 9.20.

b. Computed only for a 2x2 table

Risk Estimate

	Value	95% Confidence Interval	
		Lower	Upper
Odds Ratio for Perilaku Merokok (Tidak / YA)	6.905	1.845	25.846
For cohort Faktor Teman yang merokok = Tidak ada	4.444	1.439	13.732
For cohort Faktor Teman yang merokok = ada	.644	.494	.838
N of Valid Cases	80		

CROSSTABS

```

/TABLES=T.M BY X12_IK
/FORMAT=AVALUE TABLES
/STATISTICS=CHISQ RISK
/CELLS=COUNT
/COUNT ROUND CELL.
    
```

Crosstabs

Case Processing Summary

	Cases					
	Valid		Missing		Total	
	N	Percent	N	Percent	N	Percent
Perilaku Merokok * Faktor Pengaruh iklan rokok	80	100.0%	0	0.0%	80	100.0%

Perilaku Merokok * Faktor Pengaruh iklan rokok Crosstabulation

Count

		Faktor Pengaruh iklan rokok		Total
		Ya	Tidak	
Perilaku Merokok	Tidak	3	45	48
	YA	13	19	32
Total		16	64	80

Chi-Square Tests

	Value	df	Asymp. Sig. (2-sided)	Exact Sig. (2-sided)	Exact Sig. (1-sided)
Pearson Chi-Square	14.180 ^a	1	.000		
Continuity Correction ^b	12.113	1	.001		
Likelihood Ratio	14.391	1	.000		
Fisher's Exact Test				.000	.000
Linear-by-Linear Association	14.002	1	.000		
N of Valid Cases	80				

a. 0 cells (.0%) have expected count less than 5. The minimum expected count is 6.40.

b. Computed only for a 2x2 table

Risk Estimate

	Value	95% Confidence Interval	
		Lower	Upper
Odds Ratio for Perilaku Merokok (Tidak / YA)	.097	.025	.382
For cohort Faktor Pengaruh iklan rokok = Ya	.154	.048	.497
For cohort Faktor Pengaruh iklan rokok = Tidak	1.579	1.175	2.122
N of Valid Cases	80		

CROSSTABS

/TABLES=T.M BY UM

/FORMAT=AVALUE TABLES

/STATISTICS=CHISQ RISK

/CELLS=COUNT

/COUNT ROUND CELL.





KEMENTERIAN AGAMA R.I.
UNIVERSITAS ISLAM NEGERI ALAUDDIN MAKASSAR
FAKULTAS KEDOKTERAN DAN ILMU KESEHATAN

Kampus II : Jln Muh. Yasin Limpo No.36 Samata – Gowa Telp.(0411) 841879 Fax. (0411)8221400

Nomor : FKIK/PP.00.9/306/2016
Lamp : -
Hal : **Permohonan Izin Penelitian**

Samata-Gowa, 01 Juni 2016

Kepada Yth.
Gubernur provinsi sulawesi selatan
Cq. Kepala UPT P2T, BKPMMD Provinsi Sulawesi Selatan

dj-
Makassar

Assalamualaikum wr wb

Sehubungan dengan penyelesaian Skripsi mahasiswa program studi keperawatan Fakultas Kedokteran dan Ilmu Kesehatan Universitas Islam Negeri Alauddin Makassar maka kami mohon perkenankan Bapak /Ibu untuk memberi izin kepada Mahasiswa/i yang tersebut di bawah ini guna melakukan penelitian :


Nama : Baharuddin
NIM : 70300113018
Alamat : BTN Cita Alam Lestari Blok D 1 Samata Gowa
Waktu Penelitian : 06 Juni – 01 Agustus 2016
Program Studi : Keperawatan
Judul Penelitian : Faktor-Faktor yang Berhubungan Dengan Perilaku Merokok Pada Anak Usia Remaja
Dosen Pembimbing : 1. dr. Rosdianah, S.Ked, M.kes
2. Huriati, S.Kep, Ns, M.Kes

Demikian Harapan Kami Atas Perhatian Dan Kerja samanya Kami sampaikan terima kasih

A.p. Dekan,
Wakil Dekan III Bidang Kemahasiswaan



Dr. Mukhtar Luffi, M.Pd
NIM. 19640706 199103 1 003



PEMERINTAH PROVINSI SULAWESI SELATAN
BADAN KOORDINASI PENANAMAN MODAL DAERAH
UNIT PELAKSANA TEKNIS - PELAYANAN PERIZINAN TERPADU
(UPT - P2T)

Nomor : 7029/S.01.P/P2T/06/2016
Lampiran :
Perihal : Izin Penelitian

Kepada Yth.
Bupati Soppeng

di-
Tempat

Berdasarkan surat Dekan Fak. Kedokteran dan Ilmu Kesehatan UIN Alauddin Makassar Nomor : FKIK/PP.00.9/3061/2016 tanggal 01 Juni 2016 perihal tersebut diatas, mahasiswa/peneliti dibawah ini:

Nama : **BAHARUDDIN**
Nomor Pokok : 70300113018
Program Studi : Keperawatan
Pekerjaan/Lembaga : Mahasiswa(S1)
Alamat : Jl. H.M.Yasin Limpo No. 36 Gowa

Bermaksud untuk melakukan penelitian di daerah/kantor saudara dalam rangka penyusunan Skripsi, dengan judul :

" FAKTOR-FAKTOR YANG BERHUBUNGAN DENGAN PERILAKU MEROKOK PADA ANAK USIA REMAJA "

Yang akan dilaksanakan dari : Tgl. **06 Juni s/d 01 Agustus 2016**

Sehubungan dengan hal tersebut diatas, pada prinsipnya kami **menyetujui** kegiatan dimaksud dengan ketentuan yang tertera di belakang surat izin penelitian.

Demikian Surat Keterangan ini diberikan agar dipergunakan sebagaimana mestinya.

Diterbitkan di Makassar
Pada tanggal : 02 Juni 2016

A.n. GUBERNUR SULAWESI SELATAN
KEPALA BADAN KOORDINASI PENANAMAN MODAL DAERAH
PROVINSI SULAWESI SELATAN
Selaku Administrator Pelayanan Perizinan Terpadu



A. M. YAMIN, SE., MS.
Pangkat : Pembina Utama Madya
Nip. 19610513 199002 1 002

Tembusan Yth
1. Dekan Fak. Kedokteran dan Ilmu Kesehatan UIN Alauddin Makassar;
2. Peringgal.



PEMERINTAH KABUPATEN SOPPENG
KANTOR PELAYANAN TERPADU

Jl. Salotungo No. 2 Tlp. 0484 - 23743 Watansoppeng 90812

IZIN PENELITIAN

Nomor : 233/IP/KPT/VI/2016

DASAR 1. Surat Permohonan **BAHARUDDIN** Tanggal **21-06-2016**
 2. Rekomendasi dari **BAPPEDA**
 Nomor **233/IP/REK-T.TEKNIS/BAPPEDA/VI/2016** Tanggal **21-06-2016**

MENGIZINKAN

KEPADA
 NAMA : **BAHARUDDIN**
 UNIVERSITAS/ : **UNIVERSITAS ISLAM NEGERI ALAUDDIN MAKASSAR**
 LEMBAGA
 Jurusan : **ILMU KEPERAWATAN FAKULTAS KEDOKTERAN & ILMU KESEHATAN**
 ALAMAT : **BTN CITA ALAM LESTARI NO. 05 BLOK D1 SAMATA GOA**
 UNTUK : melaksanakan Penelitian dalam Kabupaten Soppeng dengan keterangan sebagai berikut :
 JUDUL PENELITIAN : **FAKTOR-FAKTOR YANG BERHUBUNGAN DENGAN PERILAKU MEROKOK PADA ANAK USIA REMAJA**

LOKASI PENELITIAN : **SMA NEGERI 1 MARIORIWAWO**

JENIS PENELITIAN : **PENELITIAN KUANTITATIF**

LAMA PENELITIAN : **06 Juni 2016 s.d 01 Agustus 2016**

- Izin Penelitian berlaku selama penelitian berlangsung
- Izin ini dapat dicabut apabila terbukti melakukan pelanggaran sesuai ketentuan perundang - undangan

Ditetapkan di Watansoppeng
 Pada Tanggal : 21-06-2016



Drs. A. MAKARAKA, M. SI

Pangkat : **PEMBINA TK. I**

NIP : **19690615 199703 1 010**

DOKUMENTASI



(Pengisian Kuesioner)



DAFTAR RIWAYAT HIDUP



Baharuddin, lahir di Kampir pada tanggal 27 April 1995. Anak pertama dari 3 bersaudara dari pasangan A.Nuhari dan Imbang. Mulai mengikuti pendidikan formal pada jenjang pendidikan dasar di SDN 164 Pacora di Kabupaten Soppeng pada tahun 2001 dan tamat pada tahun 2007, pada tahun yang sama pula melanjutkan pendidikan menengah pertama di MTsN Takalala dan tamat pada tahun 2010, kemudian melanjutkan lagi ke pendidikan menengah atas di SMA Negeri 1 Model Marioriwawo Kabupaten Soppeng pada tahun 2010 dan selesai pada tahun 2013. Teraftar sebagai mahasiswa jurusan Keperawatan Fakultas Kedokteran dan Ilmu Kesehatan UIN Alauddin Makassar tahun 2013 melalui jalur undangan atau jalur SNMPTN dan dipercayai sebagai Sekretaris angkatan 2013 oleh teman-teman angkatan. Selama menjadi mahasiswa, penulis aktif diberbagai kegiatan kemahasiswaan yakni:

1. Wakil Sekretaris Umum 1 HMJ Keperawatan UIN Alauddin Makassar periode 2015-2016.
2. Sebagai Steering Commite 1 Dekade HMJ Keperawatan Fakultas Kedokteran dan Ilmu Kesehatan UIN Alauddin Makassar.
3. Pengurus MPH UIN Alauddin Makassar periode 2014-2015.
4. Kordinator Kesekretariatan ILMIKI Wilayah VI periode 2016-2017.