

**GAMBARAN PERILAKU SISWA TENTANG PENGELOLAAN SAMPAH
DI SMA NEGERI 1 TAMALATEA
KAB. JENEPONTO**



SKRIPSI

**Diajukan Untuk Memenuhi Salah Satu Syarat Meraih Gelar Sarjana
Kesehatan Masyarakat Jurusan Kesehatan Masyarakat
Pada Fakultas Ilmu Kesehatan
UIN Alauddin Makassar**

Oleh:

HISHAM

70200107048

**JURUSAN KESEHATAN MASYARAKAT
FAKULTAS ILMU KESEHATAN
UNIVERSITAS ISLAM NEGERI ALAUDDIN
MAKASSAR**

2012

PERNYATAAN KEASLIAN SKRIPSI

Yang bertanda tangan di bawah ini

Nama : Hisham

Nim : 70200107048

Fakultas : Ilmu Kesehatan

Jurusan/Peminatan : Kesehatan Masyarakat/Kesehatan Lingkungan

Menyatakan dengan sebenarnya bahwa skripsi yang saya tulis ini benar-benar merupakan hasil karya saya sendiri, bukan merupakan pengambilan tulisan atau pemikiran orang lain. Apabila dikemudian hari terbukti atau dapat dibuktikan bahwa sebagian atau keseluruhan skripsi ini hasil karya orang lain, saya menerima sanksi atas perbuatan tersebut.

UNIVERSITAS ISLAM NEGERI
ALA UDDIN
M A K A S S A R
Makassar, 2012
Penulis

April

Hisham

PENGESAHAN SKRIPSI

Skripsi yang berjudul “*Gambaran Perilaku Siswa Tentang Pengelolaan Sampah Di SMA Negeri 1 Tamalatea Kab. Jeneponto Tahun 2012*” yang disusun oleh **Hisham NIM : 70200107048** mahasiswa Jurusan Kesehatan Masyarakat Fakultas Ilmu Kesehatan Universitas Islam Negeri Alauddin telah diuji dan dipertahankan dalam sidang skripsi yang diselenggarakan pada hari **Kamis**, tanggal **5 April 2012** , dinyatakan telah dapat diterima sebagai salah satu syarat untuk memperoleh gelar Sarjana Kesehatan Masyarakat.

DEWAN PENGUJI

Ketua : Fatmawaty Mallapiang,SKM,M.Kes (.....)

Sekretaris : M. Fais Satrianegara,SKM,MARS (.....)

Penguji I : A. Muh. Fadhil Hayat, SKM, M.Kes (.....)

Penguji II : Drs. H. Syamsul Bahri, M.Si (.....)

Samata Gowa, 10 April 2012

Diketahui Oleh:
Dekan Fakultas Ilmu Kesehatan
UIN Alauddin Makassar

Dr. dr. H. Rasyidin Abdullah, MPH., MH . Kes
NIP. 19530119 198110 1 001

ABSTRAK

Nama : Hisham
Nim : 70200107048
Fakultas : Ilmu Kesehatan
Program Studi : Kesehatan Masyarakat
Judul : Gambaran Perilaku Siswa Tentang Pengelolaan Sampah Di SMA Negeri 1 Tamalatea Kabupaten Jeneponto Tahun 2012

Kesehatan sekolah memiliki potensi yang besar dalam mempengaruhi kesehatan banyak orang. Pengetahuan, sikap, perilaku dan tindakan yang terbentuk sebagai hasil dari program kesehatan sekolah yang efektif memungkinkan individu untuk menetapkan pilihan yang tepat akan perilakunya yang akan mempengaruhi kesehatan mereka sendiri selama kehidupannya, sekaligus kesehatan keluarga yang menjadi tanggung jawabnya.

Tujuan penelitian ini adalah untuk memperoleh gambaran perilaku siswa tentang pengelolaan sampah di SMA Negeri 1 Tamalatea Kab. Jeneponto tahun 2012. Metode penelitian yang digunakan adalah metode survei dengan pendekatan deskriptif. Cara penarikan sampel dilakukan dengan *Quota Sampling (pengambilan sampel secara kelompok atau gugus)* diambil dari perwakilan dari 24 kelas atau sebanyak 90 siswa.

Hasil penelitian menunjukkan bahwa perilaku siswa tentang pengelolaan sampah di SMA Negeri 1 Tamalatea Kab. Jeneponto dikategorikan cukup sebanyak 55 responden (61,1%) dan dikategorikan baik hanya 35 responden (38,9%), hal ini terlihat dari perolehan poin pada lembar kuesioner yang dibagikan dimana pengetahuan, sikap dan tindakan merupakan domain perilaku siswa SMA Negeri 1 Tamalatea Kab. Jeneponto yang dikategorikan cukup.

Dari hasil penelitian ini, maka disarankan siswa SMA Negeri 1 Tamalatea Kab. Jeneponto agar tetap menjaga dan memelihara kebersihan lingkungan. Manfaat dari pentingnya pengelolaan sampah dapat mewujudkan pribadi yang sehat dan lingkungan yang bersih.

Kata kunci : Perilaku, Pengetahuan, Sikap, Tindakan, Pengelolaan Sampah, Siswa SMA Negeri 1 Tamalatea Kab. Jeneponto.

Daftar Pustaka: 23 (1993-2011).

KATA PENGANTAR

□□□□□□ □□□□ □□□□□□□□□□□□ □□□□□□□□□□

Puji syukur kehadirat Allah swt. yang telah memberikan rahmat, taufiq dan hidayah-Nya, sehingga penyusun dapat menyelesaikan skripsi dengan judul “Gambaran Perilaku Siswa Tentang Pengelolaan Sampah Di SMA Negeri 1 Tamalatea Kabupaten Jeneponto Tahun 2012”. Salam dan Shalawat senantiasa tercurahkan kepada baginda Rasulullah Muhammad saw. sebagai uswatun hasanah, yang telah berjuang untuk menyempurnakan akhlak manusia diatas bumi.

Olehnya itu dengan segala kerendahan hati penulis menyampaikan rasa terima kasih yang sebesar-besarnya kepada Ayahanda **M. Saleh**, Ibunda **Ci’ri** yang telah membesarkan penulis dengan penuh kasih sayang juga doa tulus yang selalu ada untuk keberhasilan penulis

Kemudian penulis juga menyampaikan penghargaan yang setinggi-tingginya kepada para pembimbing, **Fatmawaty Mallapiang, SKM, M.Kes** selaku pembimbing I dan **M. Fais Satrianegara, SKM, MARS** selaku pembimbing II yang dengan tulus dan ikhlas dan penuh kesabaran telah meluangkan waktu dan pemikirannya untuk memberikan arahan kepada penulis mulai dari awal hingga selesainya penulis ini. Dan rasa terima kasih yang begitu besar kepada **A. Muh. Fadhil Hayat, SKM, M.Kes** selaku Penguji I dan **Drs. H. Syamsul Bahri, M.Si** selaku Penguji II, yang telah banyak memberikan kritikan dan saran-saran kepada penulis.

Terselasaikannya penulisan skripsi ini juga tidak lepas dari bantuan dan kerjasama berbagai pihak. Oleh karena itu penulis juga mengucapkan terima kasih kepada :

1. Bapak Prof. Dr. H. A. Qadir Gassing HT., MS. Rektor Universitas Islam Negeri Alauddin Makassar.
2. Bapak Dr. dr. H. Rasyidin Abdullah, MPH., MH.Kes. Dekan Fakultas Ilmu Kesehatan Universitas Islam Negeri Alauddin Makassar.
3. Ibu Andy Susilawaty, S.Si, M.Kes. Ketua Jurusan Kesehatan Masyarakat Universitas Islam Negeri Alauddin Makassar.
4. Drs. H. Abdul Hakim. Kepala Sekolah SMA Negeri 1 Tamalatea Kab. Jeneponto yang telah memberi izin untuk melaksanakan penelitian.
5. Semua Keluarga tanpa terkecuali yang selalu memberikan dukungan dan semangat dalam menyelesaikan skripsi ini.
6. Buat sahabatku Roswin, Sirajuddin, F.J Fikar, dan teman-teman 07.

Selanjutnya penulis menyadari bahwa skripsi ini masih jauh dari kesempurnaan. Sehingga dengan senang hati dan segala kerendahan hati penulis menerima segala saran dan kritik yang sifatnya membangun. Akhir kata penulis berharap semoga skripsi ini dapat bermanfaat bagi pihak-pihak yang membutuhkan.

Samata, Februari 2012

Penulis

DAFTAR ISI

	Halaman
HALAMAN	JUDUL
.....
i	
HALAMAN	PENGESAHAN
.....
ii	
PERNYATAAN KEASLIAN	SKRIPSI
.....
iii	
ABSTRAK	
.....	
iv	
KATA PENGANTAR	
.....	
v	
DAFTAR ISI	ISI
.....
vi	
DAFTAR TABEL	TABEL
.....
vii	
DAFTAR LAMPIRAN	LAMPIRAN
.....
viii	
BAB I PENDAHULUAN	
A. Latar Belakang	Belakang
.....
1	
B. Perumusan Masalah	Masalah
.....
6	
C. Tujuan Penelitian	Penelitian
.....
6	

D. Manfaat	Penelitian
.....	
7	

BAB II TINJAUAN PUSTAKA

A. Tinjauan Umum Tentang Perilaku Manusia	
.....	
8	
B. Tinjauan Umum Tentang Sampah	
.....	
22	
C. Tinjauan Umum Tentang Pengelolaan Sampah di Sekolah	
.....	
31	
D. Tinjauan Umum Tentang Sekolah	
.....	
36	
E. Tinjauan Umum Tentang Karakteristik Sampah di Sekolah	
.....	
38	
F. Pandangan Islam Tentang Kebersihan	
.....	
40	

BAB III KERANGKA KONSEP

A. Dasar pemikiran variabel yang diteliti	
.....	
46	
B. Kerangka Konsep	
.....	
48	
C. Defenisi Operasional dan Kriteria Objektif	
.....	
49	
D. Aspek Pengukuran Dalam Penelitian	

.....
50

BAB IV METODE PENELITIAN

A. Jenis Penelitian

.....
53

B. Lokasi dan Waktu Penelitian

.....
53

C. Populasi dan sampel

.....
53

D. Pengumpulan Data

.....
55

E. Pengolahan dan Penyajian Data

.....
56

F. Analisis Data

.....
57

BAB V HASIL DAN PEMBAHASAN

A. Hasil

.....
58

B. Pembahasan

.....
61

C. Hasil Observasi

.....
80

D. Keterbatasan Penelitian

.....
81

BAB VI PENUTUP

A. Kesimpulan

.....
82


B. Saran

.....
82

DAFTAR PUSTAKA

LAMPIRAN

RIWAYAT HIDUP



DAFTAR TABEL

Tabel 1.1	: Distribusi Responden Berdasarkan Jenis Kelamin
Tabel 1.2	: Distribusi Responden Berdasarkan Kelas
Tabel 1.3	: Distribusi Responden Berdasarkan Perilaku
Tabel 1.4	: Distribusi Responden Berdasarkan Pengetahuan
Tabel 1.5	: Distribusi Responden Berdasarkan Sikap
Tabel 1.6	: Distribusi Responden Berdasarkan Tindakan



UNIVERSITAS ISLAM NEGERI
ALAUDDIN
M A K A S S A R

DAFTAR LAMPIRAN

- Lampiran I : Surat Izin Pengambilan Data Awal dari UIN ke Kantor Gubernur cq Balitbangda.
- Lampiran II : Surat Izin Pengambilan Data Awal dari Kantor Gubernur cq Balitbangda ke Kantor Pemerintah Daerah Kab. Jeneponto.
- Lampiran III : Surat Izin Pengambilan data Awal dari Kantor Pemerintah Daerah Kab. Jeneponto ke SMA Negeri 1 Tamalatea Kab. Jeneponto.
- Lampiran IV : Surat Izin Penelitian dari UIN ke SMA Negeri 1 Tamalatea Kabupaten Jeneponto.
- Lampiran V : Lembar pengesahan telah melakukan penelitian di SMA Negeri 1 Tamalatea Kab. Jeneponto.
- Lampiran VI : Kuesioner.
- Lampiran VII : Foto-foto Pelaksanaan Penelitian.

BAB I

PENDAHULUAN

A. Latar Belakang

Pembangunan kesehatan diarahkan untuk mencapai derajat kesehatan yang optimal yang memungkinkan setiap orang hidup produktif, baik sosial maupun ekonomis, seperti yang tercantum dalam Undang-undang No. 23 Tahun 1992 tentang kesehatan, menyebutkan bahwa tiap-tiap warga negara berhak memperoleh derajat kesehatan yang setinggi-tingginya yang perlu diikutsertakan dalam usaha-usaha kesehatan pemerintah.

Sesuai dengan arah pembangunan nasional seperti dikemukakan dalam garis-garis besar haluan negara serta tujuan umum pembangunan kesehatan adalah untuk mengusahakan kesempatan yang lebih luas bagi setiap penduduk untuk mempertinggi derajat kesehatan yang setinggi-tingginya, dengan mengusahakan pelayanan yang lebih luas, lebih merata, terjangkau terutama masyarakat berpenghasilan rendah, baik di desa maupun di kota serta dengan peran aktif dari masyarakat khususnya peran kader kesehatan.

Fenomena persampahan yang berada pada 384 kota di Indonesia, tercatat meningkat dari 80,2 ton/hari pada tahun 2008, menjadi 89,6 juta ton/hari pada tahun 2010 (Waryono, 2010:2).

Sebagai salah satu negara berkembang dengan jumlah penduduk lebih dari 200 juta jiwa, masalah kesehatan lingkungan di Indonesia menjadi sangat kompleks. Hampir setiap tempat di Indonesia, sistem pembuangan sampah dilakukan secara dumping tanpa ada pengelolaan lebih lanjut. Sistem pembuangan semacam itu, selain memerlukan lahan yang cukup luas juga menyebabkan pencemaran pada udara, tanah dan air, selain lahannya juga

dapat menjadi tempat berkembangbiaknya agens dan vektor penyakit menular (Chandra, 2007:13).

Ada beberapa hal yang menyebabkan terjadinya pencemaran pada udara, tanah, dan air. Di mana hal ini dipengaruhi oleh perilaku dalam pengelolaan sampah.

Perilaku manusia yang tidak bertanggung jawab terhadap sampah, dapat menyebabkan munculnya masalah kerusakan lingkungan. Bila perilaku manusia hanya mengarah lebih pada kepentingan pribadinya, tanpa mempertimbangkan kepentingan bersama, maka dapat mengakibatkan kerusakan lingkungan. Oleh karena itu, untuk menghindari kerusakan lingkungan maka sampah harus dikelola dengan baik (Wibowo, 2009).

Menurut defenisi WHO, sampah adalah sesuatu yang tidak digunakan, tidak dipakai, tidak disenangi, atau sesuatu yang dibuang yang berasal dari kegiatan manusia dan tidak terjadi dengan sendirinya (Chandra, 2007:111).

Masalah sampah di Indonesia merupakan masalah yang rumit karena kurangnya pengetahuan masyarakat terhadap akibat-akibat yang dapat ditimbulkan oleh sampah, kurangnya biaya pemerintah untuk mengusahakan pembuangan sampah yang baik dan memenuhi syarat. Faktor lain yang menyebabkan permasalahan sampah di Indonesia semakin rumit adalah meningkatnya taraf hidup masyarakat, yang tidak disertai dengan keselarasan pengetahuan tentang persampahan dan juga partisipasi masyarakat yang kurang untuk memelihara kebersihan, dan membuang sampah pada tempatnya (Lasma, 2007).

Permasalahan sampah tidak hanya terjadi di dalam rumah tangga, tetapi juga di sekolah. Sebagai sebuah komunitas dengan anggota yang besar, sekolah juga menjadi salah satu tempat penghasil sampah, baik itu sampah organik dan nonorganik. Sampai saat ini kebijakan pengolahan sampah mandiri belum menyentuh lembaga sekolah.

Program kesehatan sekolah memiliki potensi yang besar dalam mempengaruhi kesehatan banyak orang. Ada lebih dari 52 juta anak usia sekolah dari 100.000 lebih sekolah dan 5 juta tenaga pengajar dan non pelajar di Amerika Serikat (Bureau of the cencus, 1997 dalam Mckenzie, JF, 2006,148). Sebagian masyarakat menganggap sampah sebagai sesuatu yang kotor dan tidak bernilai. Namun bagi sebagian yang lain, sampah merupakan komoditas untuk bertahan hidup bahkan untuk meningkatkan kualitas hidup. Sampah banyak dibuang dimana-mana dan setiap orang bisa dipastikan akan menghasilkan sampah, tidak terkecuali juga di sekolah.

Sekolah sebagai tempat berkumpulnya banyak orang yang bisa menjadi penghasil sampah terbesar selain pasar, rumah tangga, industri dan perkantoran. Dengan komposisi sebagian besar penghuninya adalah warga pelajar, tidak menutup kemungkinan pengelolaannya pun belum optimal. Di sekolah, sampah bisa menjadi sesuatu yang memerlukan perhatian serius. Selain dampak positif, dampak negatif yang disebabkan oleh sampah adalah dengan cepatnya membusuk dan terurai, sampah akan lebih cepat menimbulkan kesan tidak sehat, tidak bersih, bahkan tidak nyaman bagi lingkungan tersebut. Karena dengan membusuknya sampah-sampah tersebut

akan dapat mengakibatkan tumbuhnya mikroorganisme patogen dan juga binatang atau serangga sebagai pemindah atau penyebar (vektor) (Rudarti, 2010).

Salah satu parameter sekolah yang baik adalah berwawasan lingkungan. Di dalam parameter tersebut tidak bisa dilepaskan dari pola pengelolaan sampahnya. Sampah basah bisa diolah menjadi kompos, prosesnya mudah dan sederhana. Anak usia sekolah SD hingga SMA bisa mengerjakan sendiri. Pembuatan kompos dengan sampah basah di sekolah bisa menjadi media pembelajaran untuk anak didik, setidaknya anak akan belajar tentang Ilmu Pengetahuan Alam. Anak juga akan belajar menghargai lingkungan, dan belajar bagaimana sampah itu bisa bermanfaat bagi manusia dan bukan hanya sebagai sesuatu yang kotor. (Andry, 2009).

Perilaku sehubungan dengan pengelolaan sampah adalah segala aktivitas manusia yang dapat diamati secara langsung maupun tidak dalam hal pengelolaan sampah. Di SMA Negeri 1 Tamalatea Kabupaten Jeneponto, sampah yang dihasilkan sebagian besar adalah jenis sampah kering. Sampah kering yang dihasilkan sebagian besar berupa kertas, plastik dan sedikit logam. Sedangkan sampah basah berasal dari guguran daun pohon, sisa makanan dan pembungkus makanan. Kenyataan seperti ini dapat disimpulkan bahwa sekolah menghasilkan sampah yang dapat didaur ulang dengan mudah. Bahkan sampah yang dihasilkan sekolah termasuk mempunyai nilai yang cukup tinggi.

Berdasarkan data sekunder yang diperoleh SMA N 1 Tamalatea sebagai sekolah yaitu sebanyak 24 kelas, kelas X, XI, dan XII masing-masing memiliki 8 kelas, dengan jumlah keseluruhan siswa sebanyak 871 dengan jumlah siswa

untuk kelas X sebanyak 301 siswa, kelas XI sebanyak 274 siswa, dan kelas XII sebanyak 296 siswa. Hasil survey awal yang dilakukan di SMA N 1 Tamalatea menunjukkan bahwa fasilitas dan sarana yang disediakan tergolong cukup memadai, akan tetapi pada saat peneliti mengambil data awal masih banyak sampah yang berserakan di mana-mana padahal telah disediakan fasilitas tempat sampah di sekolah. Hal ini sesuai dengan Undang-Undang Nomor 36 tahun 2009 tentang kesehatan pasal 79 ayat (1) bahwa Kesehatan sekolah diselenggarakan untuk meningkatkan kemampuan hidup sehat peserta didik dalam lingkungan hidup sehat sehingga peserta didik dapat belajar, tumbuh, dan berkembang secara harmonis dan setinggi-tingginya menjadi sumber daya manusia yang berkualitas.

Sebagai suatu institusi pendidikan, sekolah mempunyai peranan dan kedudukan strategis dalam upaya promosi kesehatan. Hal ini disebabkan karena sebagian besar anak usia 5-19 tahun terpajan dengan lembaga pendidikan dalam jangka waktu cukup lama. Jumlah usia 7-12 berjumlah 25.409.200 jiwa dan sebanyak 25.267.914 anak (99.4%) aktif dalam proses belajar. Untuk kelompok umur 13-15 thn berjumlah 12.070.200 jiwa dan sebanyak 10.438.667 anak (86,5%) aktif dalam sekolah (Depdiknas,2007).

Berdasarkan permasalahan-permasalahan di atas, maka penulis ingin meneliti tentang : “ **Gambaran Perilaku Siswa Tentang Pengelolaan Sampah Di SMA Negeri 1 Tamalatea Kabupaten Jeneponto Tahun 2012** ”.

B. Rumusan Masalah

Berdasarkan permasalahan yang telah dikemukakan di atas, maka penulis merumuskan masalah adalah :
Bagaimana Gambaran Perilaku Siswa Tentang Pengelolaan Sampah di SMA Negeri 1 Tamalatea Kabupaten Jeneponto?

C. Tujuan Penelitian

1. Tujuan Umum
Untuk mengetahui gambaran perilaku siswa tentang pengelolaan sampah di SMA Negeri 1 Tamalatea Kabupaten Jeneponto.
2. Tujuan Khusus
 - a. Diketahui pengetahuan siswa SMA Negeri 1 Tamalatea Kabupaten Jeneponto tentang pengelolaan sampah
 - b. Diketahui bagaimana sikap siswa SMA Negeri 1 Tamalatea Kabupaten Jeneponto tentang pengelolaan sampah
 - c. Diketahui bagaimana tindakan siswa SMA Negeri 1 Tamalatea Kabupaten Jeneponto tentang pengelolaan sampah.

D. Manfaat Penelitian

1. Sebagai sumbangan bagi pemikiran dan bahan masukan siswa SMA Negeri 1 Tamalatea Kabupaten Jeneponto.
2. Sebagai bahan referensi bagi Mahasiswa UIN Jurusan Kesehatan Lingkungan dalam pengelolaan sampah.
3. Hasil Penelitian ini dapat dimanfaatkan oleh pihak Pemerintah sebagai bahan masukan dalam program kesehatan lingkungan.

BAB II

TINJAUAN PUSTAKA

A. Tinjauan Umum Tentang Perilaku Manusia

Perilaku manusia merupakan hasil daripada segala macam pengalaman serta interaksi antara manusia dengan lingkungannya yang terwujud dalam bentuk pengetahuan, sikap, dan tindakan, dengan kata lain, perilaku merupakan respon atau reaksi seorang individu terhadap stimulus yang berasal dari luar individu maupun dari dalam dirinya. Respon ini dapat bersifat pasif (tanpa tindakan berfikir, berpendapat, bersikap) maupun aktif (melakukan tindakan). Sesuai dengan batasan ini, perilaku kesehatan dapat dirumuskan sebagai segala bentuk pengalaman dan interaksi individu dengan lingkungannya, khususnya yang menyangkut pengetahuan dan sikap, serta tindakannya.

Perilaku manusia mempunyai pengaruh terhadap status kesehatan individu, kelompok maupun masyarakat. Perilaku itu sendiri adalah sesuatu yang kompleks, merupakan resultante dari berbagai macam aspek internal maupun eksternal, psikologis maupun fisik. Oleh karena sedemikian kompleksnya sehingga diperlukan pemahaman dan analisis yang mendalam.

Faktor penentu atau determinan perilaku manusia sulit untuk dibatasi karena perilaku merupakan resultansi dari berbagai faktor, baik internal maupun eksternal (lingkungan). Pada garis besarnya perilaku manusia dapat dilihat dari tiga aspek yaitu aspek fisik, psikologis dan sosial. Akan tetapi dari ketiga aspek tersebut sulit untuk ditarik garis yang tegas dalam mempengaruhi perilaku manusia. Secara lebih terinci perilaku manusia sebenarnya merupakan refleksi dari berbagai gejala kejiwaan, seperti pengetahuan, keinginan, kehendak, minat, motivasi, persepsi, sikap dan sebagainya.

Banyak teori yang telah mencoba mengungkap determinan perilaku berangkat dan analisis faktor-faktor yang mempengaruhi perilaku, khususnya perilaku yang berhubungan dengan kesehatan antara lain teori Lawrence Green 1980 (Notoatmodjo, 2007).

Green (1980), mengembangkan bahwa faktor-faktor yang mempengaruhi perilaku adalah sebagai berikut :

- a. Faktor predisposisi (*Predisposing factor*), seperti kebiasaan, tradisi, sikap, kepercayaan, pengetahuan dan lain-lain.
- b. Faktor yang memudahkan (*Enabling factor*), seperti ketersediaan fasilitas dan lain sebagainya.
- c. Faktor yang memperkuat (*Reinforcing factor*), seperti sikap dan perilaku petugas kesehatan. (Lasma, 2007).

Biasanya seseorang yang tidak mau berobat ke puskesmas atau rumah sakit atau ke sarana pelayanan kesehatan lainnya karena tidak tahu peranan sarana-sarana tersebut terhadap penyembuhan penyakit (faktor predisposisi). Barangkali juga sarana-sarana tersebut jauh dari tempat tinggalnya (faktor pendukung), mungkin juga karena dia tidak suka terhadap petugas puskesmas atau rumah sakit yang sikap perilakunya tidak dapat diterima (faktor pendorong).

1. Konsep Perilaku

Perilaku adalah semua kegiatan atau aktivitas diamati langsung maupun tidak dapat diamati oleh pihak luar.

Menurut Skinner (1938) yang dikutip oleh Notoatmodjo (2007) menegaskan bahwa perilaku itu merupakan hasil hubungan antara perangsang (*stimulus*) dan tanggapan atau respon. Ia membedakan adanya dua respons, yakni:

- a. Respondent respons atau *reflexive respons*, yaitu respon yang ditimbulkan oleh stimulus tertentu misalnya cahaya menyilaukan menyebabkan mata tertutup.
- b. Operant respons atau *Instrumental respons* adalah timbulnya respon diikuti oleh stimulus atau perangsangan tertentu. Misalnya, seorang anak belajar atau telah melakukan suatu perbuatan kemudian memperoleh hadiah, maka ia akan menjadi lebih giat belajar atau akan lebih baik lagi melakukan perbuatan. Sebagian besar perilaku manusia adalah *operant response*. Oleh sebab itu untuk membentuk jenis respon atau perilaku perlu diciptakan adanya suatu kondisi tertentu yang disebut *operant conditioning*.

Perilaku dan gejala perilaku yang tampak pada kegiatan organisme dipengaruhi oleh faktor genetika (keturunan) dan lingkungan. Secara umum dapat dikatakan bahwa faktor genetika dan lingkungan ini merupakan faktor penentu daripada perilaku makhluk hidup itu untuk selanjutnya. Sedangkan lingkungan merupakan kondisi atau lahan untuk perkembangan perilaku tersebut. Suatu mekanisme pertemuan antara kedua faktor tersebut dalam rangka terbentuknya perilaku disebut proses belajar (*learning process*) (Notoatmodjo, 2007:132)

Blum (1908), seorang ahli psikologi pendidikan membagi perilaku manusia ke dalam tiga kawasan yakni : Kognitif, Afektif dan Psikomotor. Komponen kognitif terdiri dari seluruh kognisi yang dimiliki seseorang mengenai objek tertentu seperti pengetahuan dan keyakinan tentang objek. Komponen Afektif terdiri dari penilaian dan komponen Psikomotor terdiri dari

kesiapan seseorang untuk bereaksi atau kecenderungan untuk bertindak terhadap objek (Lasma, 2007).

a. Pengetahuan (*Knowledge*)

Pengetahuan merupakan hasil dari tahu dan hal ini terjadi setelah seseorang melakukan penginderaan terhadap suatu objek tertentu. Proses melihat, menyaksikan, mengalami atau diajar sangat menentukan terjadinya pengetahuan pada seseorang.

Pengetahuan atau kognitif merupakan domain atau bagian yang sangat penting untuk terjadinya tindakan seseorang (*overt behavior*). Sedangkan kedalaman pengetahuan dalam domain “cognitive” dapat diketahui melalui tingkatan cognitive yang mereka miliki mulai dari tingkatan cognitive pertama (C_1) yaitu tingkatan pengetahuan yang paling rendah, dalam hal ini seseorang hanya mampu menyebut istilah-istilah saja berdasarkan pada apa yang telah dipelajari atau didengarnya, sampai pada tingkat cognitive keenam (C_6) yaitu tingkatan pengetahuan yang paling tinggi, dalam hal ini seseorang tidak hanya mampu menyebut istilah-istilah saja tetapi sudah mampu melakukan analisa dan penilaian terhadap apa yang diketahuinya.

Tingkatan Pengetahuan dalam domain kognitif :

a. Tahu (*Know*)

Tahu diartikan sebagai mengingat suatu materi yang telah dipelajari sebelumnya. Termasuk kedalam tingkatan ini adalah mengingat kembali terhadap sesuatu yang spesifik dari seluruh bahan yang dipelajari atau rangsangan yang telah diterima. Oleh sebab itu, tahu merupakan tingkat pengetahuan yang paling rendah.

b. Memahami (*Comprehension*)

Memahami dapat diartikan sebagai suatu kemampuan untuk menjelaskan secara benar objek yang diketahui, yang dapat menginterpretasikan materi tersebut secara benar.

c. Aplikasi (*Application*)

Aplikasi diartikan sebagai kemampuan untuk menggunakan materi yang telah dipelajari pada situasi atau kondisi sebenarnya.

d. Analisis (*Analysis*)

Analisis adalah suatu kemampuan untuk menjabarkan materi suatu objek kedalam komponen-komponen, tapi masih didalam suatu struktur organisasi tersebut, dan masih ada kaitannya satu sama lain.

e. Sintesis (*Synthesis*)

Sintesis menunjuk pada suatu kemampuan untuk meletakkan atau menghubungkan bagian-bagian dalam suatu bentuk keseluruhan yang baru. Dengan kata lain, sintesis adalah suatu kemampuan untuk menyusun suatu formulasi baru dari formulasi-formulasi yang ada.

f. Evaluasi (*Evaluation*)

Evaluasi ini berkaitan dengan kemampuan untuk melakukan justifikasi atau penilaian terhadap suatu materi atau objek. Penilaian-penilaian itu berdasarkan suatu kriteria yang ditentukan sendiri, atau menggunakan kriteria-kriteria yang ada (Notoatmodjo, 2007: 143-146).

b. Sikap (*Attitude*)

New Comb salah seorang ahli psikologi sosial menyatakan bahwa sikap itu merupakan kesiapan atau kesediaan untuk bertindak dan bukan pelaksana motif tertentu. Sikap belum merupakan suatu tindakan atau aktivitas, akan tetapi adalah predisposisi tindakan suatu perilaku. Sikap itu merupakan suatu reaksi tertutup, bukan merupakan reaksi terbuka. Sikap merupakan kesiapan untuk bereaksi terhadap objek di lingkungan tertentu sebagai suatu penghayatan terhadap objek (Notoatmodjo, 2003:131).

Sikap merupakan reaksi atau respons seseorang yang masih tertutup terhadap suatu stimulus atau objek. Sikap secara nyata menunjukkan konotasi adanya kesesuaian reaksi terhadap stimulus tertentu yang dalam kehidupan sehari-hari merupakan reaksi yang bersifat emosional terhadap stimulus sosial. Sikap merupakan kesediaan untuk bertindak, dan bukan merupakan pelaksanaan motif tertentu. Sikap belum merupakan suatu tindakan atau aktivitas, akan tetapi merupakan predisposisi tindakan suatu perilaku.

Allport (1954) menjelaskan bahwa sikap itu mempunyai tiga komponen

pokok yaitu :

- a. Kepercayaan (keyakinan), ide dan konsep terhadap suatu objek.
- b. Kehidupan emosional atau evaluasi terhadap suatu objek.
- c. Kecenderungan untuk bertindak.

Ketiga komponen ini bersama-sama membentuk sikap yang utuh.

Berbagai tingkatan sikap yaitu :

- a. Menerima (*Receiving*)
Menerima, diartikan subjek mau dan memperhatikan stimulus yang diberikan (objek).
- b. Merespons (*Responding*)
Memberikan jawaban apabila ditanya, mengerjakan dan menyelesaikan tugas yang diberikan adalah suatu indikasi dari sikap.
- c. Menghargai (*Valuing*)
Mengajak orang lain untuk mengerjakan atau mendiskusikan suatu masalah adalah suatu indikasi sikap tingkat tiga.
- d. Bertanggung jawab (*Responsible*)
Bertanggung jawab atas segala sesuatu yang telah dipilihnya dengan segala resiko merupakan sikap yang paling tinggi (Notoatmodjo, 2007:148-149).

1) Ciri-ciri sikap

Sikap menentukan tabiat tingkah laku dalam hubungannya dengan perangsangan yang relevan, orang-orang atau kejadian-kejadian. Dapat dikatakan bahwa sikap itu faktor internal, tetapi tidak semua faktor internal adalah sikap.

Adapun ciri-ciri sikap adalah sebagai berikut :

a) Sikap itu dipelajari

Sikap merupakan hasil belajar, ini perlu dibedakan dengan motif-motif psikologi lainnya yang tidak dipelajari misalnya lapar, haus adalah motif psikologi yang tidak dipelajari sedangkan pemilihan ke makanan Eropa adalah sikap. Beberapa sikap dipelajari tanpa disengaja atau tanpa kesadaran sebagian individu, yang terjadi adalah mempelajari sikap dengan sengaja bila individu mengerti bahwa hal ini akan membawa lebih baik untuk dirinya sendiri, membantu tujuan kelompok, atau memperoleh suatu nilai yang sifatnya perseorangan.

b) Memiliki kestabilan (*Stability*)

Sikap bermula dari dipelajari, kemudian menjadi lebih kuat, tetap dan stabil melalui pengalaman

c) *Personal societal significance*

Sikap melibatkan hubungan antara seseorang dengan orang lain dan juga antara orang dengan barang atau situasi. Jika seseorang merasa bahwa orang lain menyenangkan, terbuka serta hangat maka ini akan sangat berarti bagi dirinya, ia merasa bebas dan *favorable*.

d) Berisi *cognity* dan *affecti*

Komponen *cognity* dari pada sikap adalah berisi informasi yang *factual*. Misalnya objek itu dirasakan menyenangkan .atau tidak menyenangkan.

e) *Approach avoidance directionality*

Bila seseorang memiliki sikap yang favorable terhadap sesuatu objek, mereka akan mendekati dan membantunya, sebaliknya jika seseorang memiliki sikap yang *unfavorable*, mereka akan menghindarinya (Lasma, 2007).

2) Fungsi sikap

Fungsi sikap dapat dibedakan menjadi empat golongan yaitu :

a) Sikap berfungsi sebagai alat untuk menyesuaikan diri.

Bahwa sikap adalah sesuatu yang bersifat *communicable* artinya sesuatu yang mudah dipelajari dan mudah pula menjadi milik bersama. Oleh karena itu sesuatu golongan yang mendasarkan atas kepentingan bersama biasanya ditandai oleh adanya sikap anggotanya yang sama terhadap sesuatu objek sehingga dengan demikian sikap bisa menjadi rantai penghubung antara orang dengan kelompoknya atau dengan anggota kelompok yang lain. Oleh karena itu anggota kelompok yang mengambil sikap yang sama terhadap objek tertentu dapat meramalkan tingkah laku anggota-anggota lainnya.

b) Sikap berfungsi sebagai alat pengukur tingkah laku.

Kita tahu bahwa tingkah laku anak kecil dan binatang pada umumnya merupakan aksi-aksi yang spontan terhadap sekitarnya. Antara perangsangan dan reaksi tidak ada pertimbangan, tetapi pada anak dewasa yang sudah lanjut usia perangsangan itu pada umumnya tidak diberi reaksi secara spontan akan tetapi terdapat

adanya proses secara sadar untuk menilai perangsangan-perangsangan itu. Jadi, antara perangsangan dan reaksi terdapat suatu yang disisipkan yaitu sesuatu yang terwujud pertimbangan-pertimbangan terhadap perangsangan itu.

c) Sikap berfungsi sebagai alat pengatur pengalaman-pengalaman.

Dalam hal ini perlu dikemukakan bahwa manusia dalam menerima pengalaman-pengalaman dari luar sikapnya tidak pasif tetapi diterima secara aktif artinya semua pengalaman yang berasal dari dunia luar itu tidak semuanya dilayani oleh manusia, tetapi manusia memilih-milih mana yang perlu dan mana yang tidak perlu dilayani. Jadi semua pengalaman itu diberi nilai lalu dipilih.

d) Sikap berfungsi sebagai pernyataan kepribadian.

Sikap sering mencerminkan pribadi seseorang. Disebabkan karena sikap tidak pernah terpisah dari pribadi yang pernah mendukungnya. Oleh karena itu, dengan melihat sikap-sikap pada objek-objek tertentu sedikit banyak orang biasa mengetahui pribadi orang tersebut. Jadi sikap sebagai pernyataan pribadi

(Lasma, 2007).

c. Tindakan

Suatu sikap belum otomatis terwujud dalam suatu tindakan. Untuk terwujudnya sikap menjadi suatu perbedaan nyata diperlukan faktor pendukung atau suatu kondisi yang memungkinkan, antara lain adalah fasilitas. Di samping faktor fasilitas juga diperlukan faktor dukungan dari pihak lain, misalnya suami atau istri, orang tua atau mertua sangat penting untuk mendukung praktik keluarga berencana.

a. Persepsi (*perception*)

Mengenal dan memilih berbagai objek sehubungan dengan tindakan yang akan diambil merupakan praktik tingkat pertama. Misalnya, seorang ibu dapat memilih makanan yang bergizi tinggi bagi anak balitanya.

b. Respon terpimpin (*Guided Respons*)

Dapat melakukan sesuatu sesuai dengan urutan yang benar sesuai contoh adalah indikator praktik tingkat dua. Misalnya seorang ibu dapat memasak sayur dengan benar, mulai dari cara mencuci dan memotong-motongnya, lamanya memasak, menutup pancinya, dan sebagainya.

c. Mekanisme (*Mecanisme*)

Apabila seseorang telah melakukan sesuatu dengan benar secara otomatis, atau sesuatu itu sudah merupakan kebiasaan maka ia sudah mencapai praktik tingkat tiga. Misalnya, seorang ibu yang sudah biasa mengimunitasikan bayi yang pada umur-umur tertentu, tanpa menunggu atau ajakan orang lain.

d. Adaptasi (*Adaptation*)

Adalah suatu praktik atau tindakan yang sudah berkembang dengan baik. Artinya, tindakan itu sudah dimodifikasinya sendiri tanpa mengurangi kebenaran tindakan tersebut. Misalnya, ibu dapat memilih dan memasak makanan yang bergizi tinggi berdasarkan bahan-bahan murah dan sederhana (Notoatmodjo, 2007:149-150).

2. Cara Pembentukan Perilaku

- a. Pembentukan perilaku dengan kebiasaan yaitu dengan cara membiasakan diri untuk berperilaku seperti yang diharapkan, akhirnya akan terbentuklah perilaku tersebut.
- b. Pembentukan perilaku dengan pengertian yaitu pembentukan perilaku yang ditempuh dengan pengertian atau *insight*. Cara ini berdasarkan atas teori belajar kognitif, yaitu belajar dengan disertai adanya pengertian.
- c. Pembentukan perilaku dengan menggunakan model yaitu pemimpin dijadikan model atau contoh oleh yang dipimpinnya. Cara ini berdasarkan atas teori belajar social (*Sosial learning theory*) (Lasma, 2007).

3. Bentuk Perubahan Perilaku

- a. Perubahan alamiah
Apabila dalam masyarakat sekitar terjadi suatu perubahan, maka kita sering mengikuti perubahan itu tanpa banyak pikiran. Inilah yang tersebut dengan perubahan alamiah.
- b. Perubahan terencana
Perubahan ini terjadi karena memang direncanakan sendiri.
- c. Kesiediaan berubah
Sebagian orang sangat cepat untuk menerima suatu perubahan, tetapi sebagian orang lagi sangat lambat untuk menerima perubahan (Notoatmodjo, 2007:162-163).

4. Teori perubahan perilaku

- a. **Teori Stimulus-Organisme-Respon (S-O-R)**
Teori ini mendasarkan asumsi bahwa penyebab terjadinya perubahan perilaku tergantung pada kualitas rangsang (*stimulus*) yang berkomunikasi dengan organisme.
- b. **Teori Festinger (Dissonance Theory)**
Teori ini sebenarnya sama dengan konsep “*imbalance*” (= tidak seimbang). Hal ini berarti bahwa keadaan “*cognitive dissonance*”

adalah merupakan keadaan ketidak seimbangan psikologis yang diliputi oleh ketegangan diri yang berusaha untuk mencapai keseimbangan kembali.

c. Teori Fungsi

Teori ini mendasarkan anggapan bahwa perubahan perilaku individu itu tergantung kepada keutuhan. Hal ini berarti bahwa stimulus yang dapat mengakibatkan perubahan perilaku seseorang apabila stimulus tersebut dapat dimengerti dalam konteks kebutuhan orang tersebut.

d. Teori Kurt Lewin

Kurt Lewin (1970) berpendapat bahwa perilaku manusia itu adalah suatu keadaan yang seimbang antara kekuatan-kekuatan pendorong (*driving forces*) dan kekuatan-kekuatan penahan (*restrining forces*). Perilaku itu dapat berubah apabila terjadi ketidakseimbangan antara kedua kekuatan tersebut di dalam diri seseorang (Notoatmodjo, 2003:134-137).

5. Perilaku Kesehatan

Berdasarkan batasan perilaku dari Skinner, maka perilaku kesehatan adalah suatu respon seseorang terhadap stimulus atau objek yang berkaitan dengan sakit dan penyakit, sistem pelayanan, makanan dan minuman, serta lingkungan. Dari batasan ini perilaku kesehatan dapat diklasifikasikan menjadi tiga kelompok :

a. Perilaku seseorang terhadap sakit dan penyakit

Yaitu bagaimana manusia berespons, baik secara pasif mengetahui, bersikap, dan mempersepsi penyakit dan rasa sakit yang ada pada dirinya, maupun aktif (tindakan) yang dilakukan sehubungan dengan penyakit dan sakit tersebut.

b. Perilaku terhadap sistem pelayanan kesehatan

- Perilaku terhadap sistem pelayanan kesehatan adalah respons seseorang terhadap system pelayanan kesehatan modern maupun tradisional. Perilaku ini menyangkut respons terhadap fasilitas pelayanan, cara pelayanan, petugas kesehatan, dan obat-obatannya yang terwujud dalam pengetahuan, persepsi, sikap dan penggunaan fasilitas, petugas, dan obat-obatan.
- c. Perilaku terhadap lingkungan kesehatan (*environmental health behavior*)
Adalah respons seseorang terhadap lingkungan sebagai determinan kesehatan manusia (Notoatmodjo, 2007:136-137).

B. Tinjauan Umum Tentang Sampah

1. Pengertian Sampah

Menurut defenisi WHO, sampah adalah sesuatu yang tidak digunakan, tidak dipakai, tidak disenangi, atau sesuatu yang dibuang yang berasal dari kegiatan manusia dan tidak terjadi dengan sendirinya, bahan atau benda padat yang sudah tidak dipakai lagi oleh manusia, atau benda padat yang sudah tidak digunakan lagi dalam suatu kegiatan manusia dan dibuang. Misalnya : benda-benda alam, benda-benda yang keluar dari bumi akibat dari gunung meletus, banjir, pohon hutan yang tumbang akibat angin. ribut, dan sebagainya (Chandra, 2007:111).

Sampah mengandung prinsip-prinsip sebagai berikut :

1. Adanya sesuatu benda atau benda padat
 2. Adanya hubungan langsung/tidak langsung dengan kegiatan manusia
 3. Benda atau bahan tersebut tidak dipakai lagi.
- 2. Sumber dan jenis sampah**
- 1) Sumber-sumber sampah**
 - a. Sampah yang berasal dari pemukiman (*domestic wastes*)

Sampah ini terdiri dari bahan-bahan padat sebagai hasil kegiatan rumah tangga yang sudah dipakai dan dibuang, seperti : sisa makanan baik yang sudah dimasak atau yang belum, bekas pembungkus berupa kertas, plastik, daun, dan sebagainya, pakaian bekas, bahan-bahan bacaan, perabot rumah tangga, daun-daun dari kebun atau taman.

b. Sampah yang berasal dari tempat-tempat umum.

Sampah ini berasal dari tempat-tempat umum, seperti pasar, tempat-tempat hiburan, terminal bus, stasiun kereta api, dan sebagainya. Sampah ini berupa : kertas, plastik, botol, daun dan sebagainya.

c. Sampah yang berasal dari perkantoran

Sampah yang berasal dari perkantoran baik perkantoran pendidikan, perdagangan, departemen, perusahaan, dan sebagainya. Sampah ini berupa kertas-kertas, plastik, karbon, klip, dan sebagainya. Umumnya sampah ini bersifat kering, dan mudah terbakar (*rubbish*).

d. Sampah yang berasal dari jalan raya

Sampah ini berasal dari pembersihan jalan, yang umumnya terdiri dari kertas-kertas, kardus-kardus, debu, batu-batuan, pasir, sobekan ban, onderdil-ondertil kendaraan yang jatuh, daun-daunan, plastik, dan sebagainya.

e. Sampah yang berasal dari industri (*industrial waste*)

Sampah ini berasal dari kawasan industri, termasuk sampah yang berasal dari pembangunan industri, dan segala sampah yang berasal dari proses produksi, misalnya: sampah-sampah pengepakan barang, logam, plastik, kayu, potongan tekstil, kaleng, dan sebagainya.

- f. Sampah yang berasal dari pertanian / perkebunan
Sampah ini sebagai hasil dari perkebunan atau pertanian
misalnya: jerami, sisa sayur-mayur, batang padi, batang jagung,
ranting kayu yang patah, dan sebagainya.
- g. Sampah yang berasal dari pertambangan
Sampah ini berasal dari daerah pertambangan, dan jenisnya
tergantung dari jenis usaha pertambangan itu sendiri, misalnya:
batu-batuan, tanah/cadas, pasir, sisa pembakaran (arang), dan
sebagainya.
- h. Sampah yang berasal dari peternakan dan perikanan
Sampah yang berasal dari peternakan dan perikanan ini,
berupa: kotoran-kotoran ternak, sisa-sisa makanan, bangkai
binatang, dan sebagainya (Notoatmodjo, 2003:166-167).

2) Jenis-jenis sampah

Sampah dapat dibagi menjadi berbagai jenis, yakni:

Berdasarkan zat kimia yang terkandung di dalamnya, sampah

dibagi menjadi:

- a. Sampah non organik, adalah sampah yang tidak dapat membusuk,
misalnya: logam/besi, pecahan gelas, plastik, dan sebagainya.
- b. Sampah organik, adalah sampah yang pada umumnya dapat
membusuk, misalnya, sisa-sisa makanan, daun-daunan, buah-
buahan, dan sebagainya (Notoatmodjo, 2003:167).

3. Berdasarkan karakteristik sampah

- a. Sampah Basah (*Garbage*)
Yaitu jenis sampah hasil pengolahan atau pembuatan makanan,
yang umumnya mudah membusuk, dan berasal dari rumah tangga,
restoran, hotel, dan sebagainya.
- b. Sampah Kering (*Rubbish*)

Adalah jenis sampah yang berasal dari perkantoran, perdagangan baik yang mudah terbakar, seperti kertas, karton, plastik, dan sebagainya, maupun yang tidak mudah terbakar, seperti kaleng bekas, klip, pecahan kaca, gelas, dan sebagainya.

c. Abu (*Ashes*)

Sampah jenis ini adalah sampah yang berasal dari sisa pembakaran dari pembakaran bahan-bahan yang mudah terbakar, termasuk abu rokok.

d. Sampah Jalanan (*street sweeping*)

Yaitu sampah yang berasal dari pembersihan jalan, yang terdiri dari campuran bermacam-macam sampah, daun-daunan, kertas, plastik, pecahan kaca, besi, debu, dan sebagainya.

e. Sampah Industri

Yaitu sampah padat yang berasal dari industri atau pabrik-pabrik.

f. Bangkai binatang (*dead animal*)

Yaitu bangkai binatang yang mati karena alam, ditabrak kendaraan, atau dibuang oleh orang.

g. Bangkai kendaraan (*abandoned vichicle*)

Adalah bangkai mobil, sepeda, sepeda motor, dan sebagainya.

h. Sampah pembangunan (*construction waste*)

Yaitu sampah dari proses pembangunan gedung, rumah, dan sebagainya, yang berupa puing-puing, potongan-potongan kayu, besi beton, bambu, dan sebagainya (Notoatmodjo,2007:190-191).

4. Hubungan Sampah dengan Lingkungan

Sampah berhubungan erat dengan manusia dan lingkungan karena dapat menimbulkan dampak positif dan dampak negatif terhadap manusia dan lingkungan, baik atau buruknya dampak tersebut tergantung kepada kita bagaimana mengelolanya.

Pengelolaan sampah yang baik akan memberikan dampak menguntungkan dan pengelolaan sampah yang kurang baik akan

memberikan dampak yang merugikan. Untuk mengetahui dampak tersebut

lebih jelas dapat dilihat seperti:

1. Dampak terhadap manusia
 - a. Dampak menguntungkan
 - Dapat digunakan sebagai makanan ternak
 - Dapat berperan sebagai sumber energy
 - Benda yang dibuang dapat diambil kembali untuk dimanfaatkan.
 - b. Dampak merugikan
 - Dapat berperan sebagai sumber penyakit
 - Dapat menimbulkan bahaya kebakaran
 - Dapat menyebabkan banjir
2. Dampak terhadap lingkungan
 - a. Dampak menguntungkan
 - Dapat dipakai sebagai penyubur tanah
 - Dapat dipakai sebagai penimbun tanah
 - Dapat memperbanyak sumber daya alam melalui daur ulang
 - b. Dampak merugikan
 - Dapat menimbulkan bau yang tidak enak
 - Dapat menimbulkan pencemaran udara, air dan tanah
 - Dapat menimbulkan banjir (Lasma,2007).

5. Pengaruh Sampah Terhadap Kesehatan

Pengaruh sampah terhadap kesehatan dapat dikelompokkan menjadi efek yang langsung dan tidak langsung. Yang dimaksud dengan efek langsung adalah efek yang disebabkan karena kontak yang langsung dengan sampah tersebut. Misalnya, sampah beracun, sampah yang korosif terhadap tubuh, yang karsiogenik, teratogenik, dan lain-lainnya. Selain itu ada pula sampah yang mengandung kuman pathogen, sehingga dapat menimbulkan penyakit. Sampah ini dapat berasal dari sampah rumah tangga selain sampah industri. Pengaruh tidak langsung dapat dirasakan masyarakat akibat pembusukan, pembakaran, dan pembuangan sampah.

Pengaruh terhadap kesehatan dapat terjadi karena tercemarnya air, tanah, dan udara.

Sampah merupakan material sisa yang tidak diinginkan setelah berakhirnya suatu proses. Permasalahan sampah kini menjadi salah satu masalah yang menjadi perhatian seiring dengan semakin tidak teraturnya pembuangan sampah juga menumpuknya sampah tanpa diketahui bagaimana proses pengolahannya. Sampah tidak hanya meresahkan nilai estetika atau keindahan pandangan, aroma yang menusuk mengganggu penciuman, namun sampah juga menjadi masalah yang serius dikala sampah menjadi penyebab munculnya berbagai penyakit berbahaya bagi manusia. Lokasi dan pengelolaan sampah yang kurang memadai (pembuangan sampah yang tidak terkontrol) merupakan tempat yang cocok bagi beberapa organisme dan menarik bagi berbagai binatang seperti lalat dan anjing yang dapat menimbulkan penyakit. Sampah mengandung berbagai macam unsur seperti gas-gas terlarut, zat-zat padat terlarut, minyak dan lemak serta mikroorganisme. Mikroorganisme yang terkandung dalam sampah dapat berupa organisme pengurai dan penyebab penyakit. Organisme inilah yang berbahaya bagi kesehatan manusia.

Sampah merupakan sumber penyakit, baik secara langsung maupun tidak langsung. Secara langsung sampah merupakan tempat berkembangnya berbagai parasit, bakteri dan patogen; sedangkan secara tidak langsung sampah merupakan sarang berbagai vektor (pembawa penyakit) seperti tikus, kecoa, lalat dan nyamuk.

Sampah yang membusuk; maupun kaleng, botol, plastik; merupakan sarang patogen dan vektor penyakit. Berbagai penyakit yang akan muncul karena sampah yang tidak dikelola dengan baik antara lain adalah:

1. Penyakit diare, disentri, hepatitis, cacingan, malaria, kaki gajah (elephantiasis), kolera, typhus dapat menyebar dengan cepat karena virus yang berasal dari sampah dengan pengelolaan yang tidak tepat dapat bercampur dengan air minum (terkontaminasi). Penyakit demam berdarah (haemorrhagic fever) dapat juga meningkat dengan cepat di daerah yang pengelolaan sampahnya kurang memadai.
2. Penyakit jamur dapat juga menyebar (misalnya jamur kulit).
3. Penyakit yang dapat menyebar melalui rantai makanan. Salah satu contohnya adalah suatu penyakit yang

dijangkitkan oleh cacing pita (taenia). Cacing ini sebelumnya masuk ke dalam pencernaan binatang ternak melalui makanannya yang berupa sisa makanan/sampah.

Sampah mengandung berbagai macam unsur seperti gas-gas terlarut, zat-zat padat terlarut, minyak dan lemak serta mikroorganisme. Mikroorganisme yang terkandung dalam sampah dapat berupa organisme pengurai dan penyebab penyakit. Organisme inilah yang berbahaya bagi kesehatan manusia.

Efek tidak langsung lainnya berupa penyakit bawaan vektor yang berkembang biak di dalam sampah. Sampah bila ditimbun sembarangan dapat dipakai sarang lalat dan tikus. Seperti kita ketahui, lalat adalah vektor berbagai penyakit perut. Demikian juga halnya dengan tikus, selain merusak harta masyarakat, tikus juga sering membawa pinjal yang dapat menyebarkan penyakit pest (Slamet, 2009:154-155).

6. Sampah Berbahaya

Sampah berbahaya (B3) adalah yang karena jumlahnya, atau konsentrasinya, atau karena sifat kimiawi, fisika, dan mikrobiologinya dapat:

- a. Meningkatkan mortalitas dan morbiditas secara bermakna, atau menyebabkan penyakit yang tidak reversibel ataupun sakit berat yang pulih atau reversibel

- b. Berpotensi menimbulkan bahaya sekarang maupun masa yang akan datang terhadap kesehatan atau lingkungan apabila tidak diolah, ditransport, disimpan, dan dibuang dengan baik (Slamet,2009:154).

C. Tinjauan Umum Tentang Pengelolaan Sampah

1. Pengelolaan Sampah

Sampah erat kaitannya dengan kesehatan masyarakat, karena dari sampah tersebut akan hidup berbagai mikroorganisme penyebab penyakit (*bacteri pathogen*), dan juga binatang serangga sebagai pemindah/penyebarkan penyakit (*vektor*). Oleh sebab itu, sampah harus dikelola dengan baik sampai sekecil mungkin tidak mengganggu atau mengancam kesehatan masyarakat. Pengelolaan sampah yang baik, bukan untuk kepentingan kesehatan saja, tetapi juga untuk keindahan lingkungan. Yang dimaksud dengan pengelolaan sampah adalah meliputi pengumpulan, pengangkutan, sampai dengan pemusnahan atau pengolahan sampah sedemikian rupa sehingga sampah tidak menjadi gangguan kesehatan masyarakat dan lingkungan hidup.

Adapun cara-cara pengelolaan sampah antara lain :

a. Pengumpulan dan pengangkutan sampah

Pengumpulan sampah adalah menjadi tanggung jawab dari masing-masing rumah tangga atau institusi yang menghasilkan sampah. Oleh karena itu, kita harus membangun atau mengadakan tempat khusus untuk mengumpulkan sampah. Kemudian dari masing-masing tempat pengumpulan sampah tersebut harus diangkut ke tempat penampungan sementara (TPS) sampah, dan selanjutnya ke tempat penampungan akhir (TPA).

Mekanisme, sistem, atau cara pengangkutannya untuk di daerah perkotaan adalah tanggung jawab pemerintah daerah

setempat yang didukung oleh partisipasi masyarakat produksi sampah, khususnya dalam hal pendanaan. Sedangkan untuk daerah pedesaan pada umumnya sampah dapat dikelola oleh masing-masing keluarga, tanpa memerlukan TPS, maupun TPA. Sampah rumah tangga daerah pedesaan umumnya didaur ulang menjadi pupuk.

b. Pemusnahan dan pengolahan sampah

Pemusnahan dan pengolahan sampah padat ini dapat dilakukan melalui berbagai cara, antara lain :

a) Ditanam (*landfill*)

Yaitu pemusnahan sampah dengan membuat lubang di tanah kemudian sampah dimasukkan dan ditimbun dengan tanah.

b) Dibakar (*inceneration*)

Yaitu memusnahkan sampah dengan jalan membakar di dalam tungku pembakaran (*inceneration*).

c) Dijadikan pupuk (*composting*)

Yaitu pengolahan sampah menjadi pupuk (*kompos*), khususnya untuk sampah organik daun-daunan, sisa makanan, dan sampah lainnya yang dapat membusuk (Notoatmodjo, 2007:191-192).

2. Cara-cara Pengelolaan Sampah

a. *Hog Feeding*

Yaitu penggunaan sampah garbage untuk makanan ternak.

b. *Inceneration (pembakaran)*

Yaitu dengan pembuangan sampah di TPA, kemudian dibakar.

Pembakaran sampah dilakukan di tempat tertutup dengan mesin dan peralatan khusus yang dirancang untuk pembakaran sampah. Sistem ini memerlukan biaya besar untuk pembangunan, operasional dan pemeliharaan mesin dan peralatan lain.

c. *Sanitary Landfill*

Yaitu pembuangan sampah dengan cara menimbun sampah dengan tanah yang dilakukan lapis demi lapis, sedemikian rupa sehingga sampah tidak berada di alam terbuka, jadi tidak sampai menimbulkan bau serta tidak menjadi tempat binatang bersarang. Cara ini sangat bermanfaat sekaligus bertujuan untuk meninggikan tanah yang rendah seperti rawa-rawa, genangan air dan sebagainya.

d. *Komposting (pengomposan)*

Merupakan pemanfaatan sampah organik menjadi bahan kompos. Untuk tujuan pengomposan sampah harus dipilah-pilah sehingga sampah organik dan anorganik terpisah.

e. *Discharge To Seweres*

Disini sampah harus dihaluskan kemudian dibuang ke dalam saluran pembuangan air bekas. Cara ini dapat dilakukan di rumah tangga atau dikelola secara terpusat di kota-kota. Cara ini membutuhkan biaya yang besar serta tidak mungkin dilakukan jika sistem pembuangan air kotor tidak baik.

f. *Dumping (penumpukan)*

Yaitu pembuangan sampah dengan penumpukan di atas tanah terbuka. Dengan cara ini TPA memerlukan tanah yang luas dan sampah ditumpuk begitu saja tanpa adanya perlakuan. Sistem dumping memang dapat menekan biaya tetapi sudah jarang dilakukan karena masyarakat sekitarnya terganggu. Cara ini berpengaruh buruk terhadap lingkungan, berupa sumber penyakit dan tempat binatang bersarang.

g. *Individual Inceneration*

Adalah pembakaran sampah yang dilakukan secara perorangan. Pembakaran harus dilakukan dengan baik, jika tidak, asapnya akan mengotori udara serta dapat menimbulkan bahaya kebakaran.

h. Recycling

Adalah menghancurkan sampah menjadi jumlah yang lebih kecil dan hasilnya dimanfaatkan misalnya kaleng, kaca dan sebagainya.

Cara ini berbahaya untuk kesehatan, terutama jika tidak mengindahkan segi kebersihan.

i. Reduction

Adalah menghancurkan sampah menjadi jumlah yang lebih kecil dan hasilnya dimanfaatkan, misalnya garbage reduction yang dapat menghasilkan lemak. Hanya saja biayanya sangat mahal dan tidak sebanding dengan hasilnya.

j. Dumping in water

Sampah dibuang ke dalam air sungai atau laut. Akibatnya, terjadi pencemaran pada air dan pendangkalan yang dapat menimbulkan bahaya banjir.

k. Salvaging

Pemanfaatan sampah yang dapat dipakai kembali misalnya kertas bekas. Bahayanya adalah bahwa metode ini dapat menularkan penyakit (Chandra, 2007:117-118).

3. Hambatan dalam pengelolaan sampah

Masalah pengelolaan sampah di Indonesia merupakan masalah yang rumit karena :

- a. Cepatnya perkembangan teknologi, lebih cepat dari pada kemampuan masyarakat untuk mengelola dan memahami persoalan sampah.
- b. Meningkatnya taraf hidup masyarakat, yang tidak disertai dengan keselarasan pengetahuan tentang persampahan.

- c. Kebiasaan pengolahan sampah yang tidak efisien menimbulkan pencemaran udara, tanah dan air, gangguan estetika dan memperbanyak populasi lalat dan tikus.
- d. Kurangnya pengawasan dan pelaksanaan peraturan.
- e. Kurangnya partisipasi masyarakat atau warga sekolah untuk memelihara kebersihan dan membuang sampah pada tempatnya (Lasma, 2007).

Dari uraian diatas dapat dilihat bahwa faktor yang lebih dominan menimbulkan hambatan dalam pengolahan sampah adalah kurangnya pengetahuan tentang pengolahan sampah, kebiasaan pengolahan sampah yang kurang baik dan kurangnya partisipasi masyarakat dalam memelihara kebersihan. Keseluruhan dari faktor-faktor di atas merupakan bagian dari perilaku, baik perilaku individu, kelompok maupun masyarakat.

D. Tinjauan Umum Tentang Sekolah

SMA Negeri 1 Tamalatea didirikan pada tanggal 9 Nopember 1983 dan merupakan salah satu sekolah berpredikat Sekolah Standar Nasional (SSN) di Kab. Jeneponto dan memiliki fasilitas dan sarana seperti:

1. Ruang Kantor
2. Ruang Guru
3. Koperasi Pegawai
4. Perpustakaan
5. Masjid
6. Lab Komputer
7. Lab Bahasa
8. Lab Biologi
9. Lab Kimia
10. Asrama Guru dan Siswa
11. WC
12. Kantin

Kesehatan sekolah memiliki potensi yang besar dalam mempengaruhi kesehatan banyak orang. Pengetahuan, sikap, perilaku dan tindakan yang

terbentuk sebagai hasil dari program kesehatan sekolah yang efektif memungkinkan individu untuk menetapkan pilihan yang tepat akan perilakunya yang akan mempengaruhi kesehatan mereka sendiri selama kehidupannya, sekaligus kesehatan keluarga yang menjadi tanggung jawabnya.

Selain itu, sekolah juga sebagai salah satu lembaga pendidikan formal, merupakan salah satu wahana pendidikan yang pantas untuk melaksanakan pendekatan pedagogis tersebut. Dengan demikian sekolah diharapkan dapat memberdayakan diri sebagai agent pendidikan yang dapat membantu pemerintah membangun dan mewujudkan peserta didiknya sebagai generasi berbudaya lingkungan. Dengan kata lain melalui pendidikan yang diselenggarakan oleh sekolah diharapkan dapat membangun warga sekolah yang peduli terhadap lingkungan sekitarnya. Dengan kepedulian dan kesadaran yang telah tertanam pada warga sekolah maka akan berdampak secara langsung pada peningkatan kualitas fisik lingkungan hidup sekolah tersebut dan secara tidak langsung berdampak pada peningkatan kualitas mental dan perilaku warga sekolah.

Kepedulian dan kesadaran warga sekolah terhadap lingkungan sekolah merupakan salah satu bentuk implementasi dari kecerdasan rasional dan spiritual. Kecerdasan rasional diarahkan pada upaya-upaya warga sekolah menjaga (kebersihan, keseimbangan, dan kelestarian) lingkungan sekolah sehingga tidak memberi dampak buruk bagi warga sekolah maupun lingkungan itu sendiri. Sedangkan kecerdasan spiritual menggambarkan suatu kematangan iman dan takwa warga sekolah yang diimplementasikan pada sikap mental yang peduli dan sadar terhadap kondisi lingkungan sekolah. Kecerdasan spiritual ini seperti disebutkan dalam hadist:

Artinya : “kebersihan itu bagian dari iman” (HR. Bukhori).

E. Tinjauan Umum Tentang Karakteristik Pengelolaan Sampah di Sekolah

Sekolah sebagai tempat berkumpulnya banyak orang dapat menjadi penghasil sampah terbesar selain pasar, rumah tangga, industri dan perkantoran. Secara umum sampah dapat dipisahkan menjadi :

1. Sampah organik/mudah busuk berasal dari: sisa makanan, sisa sayuran dan kulit buah-buahan, sisa ikan dan daging, sampah kebun (rumput, daun dan ranting).
2. Sampah anorganik/tidak mudah busuk berupa : kertas, kayu, kain, kaca, logam, plastik, karet dan tanah.

Sampah yang dihasilkan sekolah kebanyakan adalah jenis sampah kering dan hanya sedikit sampah basah. Sampah kering yang dihasilkan kebanyakan berupa kertas, plastik dan sedikit logam. Sedangkan sampah basah berasal dari guguran daun pohon, sisa makanan dan daun pisang pembungkus makanan.

Pemilahan yaitu memisahkan menjadi kelompok sampah organik dan non organik dan ditempatkan dalam wadah yang berbeda. Pengolahan dengan menerapkan konsep 3R yaitu:

1. **Reuse** (penggunaan kembali) yaitu menggunakan sampah-sampah tertentu yang masih memungkinkan untuk dipakai (penggunaan kembali botol-botol bekas).

2. **Reduce** (pengurangan) yaitu berusaha mengurangi segala sesuatu yang dapat menimbulkan sampah serta mengurangi sampah-sampah yang sudah ada.
3. **Recycle** (daur ulang) yaitu menggunakan sampah-sampah tertentu untuk diolah menjadi barang yang lebih berguna (daur ulang sampah organik menjadi kompos).

Untuk sampah yang tidak dapat ditangani dalam lingkup sekolah, dikumpulkan ke Tempat Penampungan Sementara (TPS) yang telah disediakan untuk selanjutnya diangkut oleh petugas kebersihan ke Tempat Pembuangan Akhir (TPA).

Sampah yang dibuang ke TPS ditempatkan berdasarkan pemilahan sampah yang telah dilakukan. Hal ini dilakukan karena sampah organik cepat membusuk sementara sampah anorganik membutuhkan waktu yang lebih lama untuk membusuk sehingga memerlukan perlakuan khusus. Untuk TPS yang sengaja disediakan oleh pihak sekolah sebaiknya TPS tersebut berupa lubang yang dilengkapi dengan sistem penutup sehingga tikus, serangga, dan hewan-hewan tertentu tidak masuk ke dalamnya dan juga untuk menghindari bau dari sampah yang bisa mengganggu.

Untuk memudahkan jangkauan biasanya juga disediakan bak-bak sampah kecil yang sementara sebelum dibuang ke TPS. Penampungan sampah dalam bak sampah ini juga sebaiknya dipisahkan menjadi tempat sampah organik dan

anorganik dan kalau sudah penuh harus segera dibuang ke TPS atau langsung diambil oleh petugas kebersihan untuk dibuang ke TPA.

F. Pandangan Islam Tentang Kebersihan

Kebiasaan masyarakat yang membuang sampah di sembarang tempat mencerminkan perilaku yang kurang baik karena keberadaan sampah tersebut menjadikan lingkungan tidak bersih dan sampah-sampah tersebut akan menumpuk dan menimbulkan dampak negatif seperti pencemaran lingkungan. Seluruh kegiatan yang dapat mengarah kepada terjadinya pencemaran dan kerusakan lingkungan hidup harus dicegah (Gassing, 2007 :120).

Agama kita membawa ajaran untuk hidup secara bersih, sehat dan tidak merusak lingkungan. Jika menginginkan suatu perubahan dan perbaikan dari semua kondisi buruk yang memang disebabkan oleh kebiasaan dan perilaku kita, maka kita bisa memulainya dari sekarang.

Begitu pentingnya kebersihan menurut Islam, sehingga orang yang (membersihkan diri) atau mengusahakan kebersihan akan dicintai oleh Allah SWT. Sebagaimana dalam firmanNya **Q.S. Al-Baqarah (2) : 222**

ﻟﯩﻠﻪ ﻣﺎ ﻧﯩﻐﻤﺘﯩﻜﯩﻢ ﻟﯩﻠﻪ ﻣﺎ ﻧﯩﻐﻤﺘﯩﻜﯩﻢ ﻟﯩﻠﻪ ﻣﺎ ﻧﯩﻐﻤﺘﯩﻜﯩﻢ ﻟﯩﻠﻪ ﻣﺎ ﻧﯩﻐﻤﺘﯩﻜﯩﻢ ﻟﯩﻠﻪ ﻣﺎ ﻧﯩﻐﻤﺘﯩﻜﯩﻢ
ﻟﯩﻠﻪ ﻣﺎ ﻧﯩﻐﻤﺘﯩﻜﯩﻢ ﻟﯩﻠﻪ ﻣﺎ ﻧﯩﻐﻤﺘﯩﻜﯩﻢ ﻟﯩﻠﻪ ﻣﺎ ﻧﯩﻐﻤﺘﯩﻜﯩﻢ ﻟﯩﻠﻪ ﻣﺎ ﻧﯩﻐﻤﺘﯩﻜﯩﻢ ﻟﯩﻠﻪ ﻣﺎ ﻧﯩﻐﻤﺘﯩﻜﯩﻢ

Terjemahnya :

“Sesungguhnya Allah menyukai orang-orang yang bertaubat dan menyukai orang-orang yang mensucikan/ membersihkan diri”.

Islam mengajarkan agar senantiasa memelihara kebersihan badan, pakaian, tempat tinggal, rumah tangga dan lingkungan, kebersihan membawa banyak manfaat bagi kehidupan manusia. Sebaliknya, kotor dan jorok akan membawa banyak akibat buruk dalam kehidupan.

Mengubah perilaku dan kebiasaan kita dengan mengikuti perintah Allah SWT dan anjuran Rasulullah sesuai ketentuan Allah SWT pada **Q.S. Ar-Ra'd (13) : 11**

لَا يَجْعَلُ اللَّهُ سُدًّا لِأُمَّةٍ وَلَا مُعْتَدِلًا
بَيْنَ أُمَّةٍ ۗ مَنْ جَعَلَ مَتَاعًا
مَعْتَدِلًا بَيْنَ أُمَّةٍ ۗ مَنْ جَعَلَ مَتَاعًا

Terjemahnya :

“Sesungguhnya Allah tidak merubah keadaan suatu kaum, hingga mereka merubah nya”.

Kandungan ayat ini menjelaskan (keadaan suatu kaum) yang meliputi kebersihan badan, pakaian, tempat tinggal, rumah tangga dan lingkungan. Orang yang dapat menjaga kebersihan badan, pakaian, dan tempat (lingkungannya) akan dapat merasakan hidup nyaman. Sebaliknya, kalau orang menganggap remeh masalah kebersihan, maka akan merasa terganggu baik oleh penyakit maupun akibat buruk lain seperti polusi udara, pencemaran air dan banjir.

Sebagaimana firman Allah SWT. Pada **Q.S. Ar-Ruum (30) : 41**

لَا يَجْعَلُ اللَّهُ سُدًّا لِأُمَّةٍ وَلَا مُعْتَدِلًا
بَيْنَ أُمَّةٍ ۗ مَنْ جَعَلَ مَتَاعًا
مَعْتَدِلًا بَيْنَ أُمَّةٍ ۗ مَنْ جَعَلَ مَتَاعًا
مَعْتَدِلًا بَيْنَ أُمَّةٍ ۗ مَنْ جَعَلَ مَتَاعًا
مَعْتَدِلًا بَيْنَ أُمَّةٍ ۗ مَنْ جَعَلَ مَتَاعًا

Terjemahnya : M A K A S S A R

“Telah nampak kerusakan di darat dan di laut disebabkan Karena perbuatan tangan manusia, supaya Allah merasakan kepada mereka sebahagian dari (akibat) perbuatan mereka, agar mereka kembali (ke jalan yang benar)”.

Berdasarkan tafsir Rahmat pada surah Ar-Ruum ayat 41 diterangkan bahwa Allah sudah menciptakan ruang angkasa dan bumi ini dengan sempurna

penuh hikmah untuk manusia yang diangkatnya sebagai khalifah. Disamping kemakmuran yang dibangun, banyak pula (kerusakan) yang ditimbulkan manusia itu sendiri (Bakry, 1995: 795).

Selain itu, dalam surah Ar-Ruum ayat 41 di atas juga dapat dipahami bahwa kerusakan-kerusakan yang terjadi di muka bumi ini, baik dalam bentuk kerugian karena perbuatan manusia, ataupun bencana alam yang menimpa manusia adalah karena (perbuatan) manusia itu sendiri. Musibah yang menimpa manusia pada hakikatnya adalah akibat dari perbuatannya sendiri, maka timbullah berbagai kesulitan hidup dan malapetaka yang menimpa manusia (Gassing, 2005 : 24).

Menurut Al Fanjari (2006), Islam merupakan akidah pertama, bahkan norma ilmiah pertama yang memperkenalkan dan memerintahkan prinsip menjaga kelestarian lingkungan dan melarang merusak lingkungan hidup.

Larangan merusak lingkungan didasarkan pada **Q.S. Al-A'Raaf (7) : 56**

وَلَا تُفْسِدُوا فِي الْأَرْضِ بَعْدَ إِصْلَاحِهَا وَادْعُوهُ خَوْفًا وَطَمَعًا إِنَّ رَحْمَتَ اللَّهِ قَرِيبٌ مِّنَ

الْمُحْسِنِينَ

Terj

emahnya :

“Dan janganlah kamu membuat kerusakan di muka bumi ini, sesudah (Allah) memperbaikinya dan berdoalah kepadanya dengan rasa takut (tidak akan diterima) dan harapan (akan dikabulkan) . sesungguhnya rahmat Allah amat dekat kepada orang-orang yang berbuat baik”.

Berdasarkan tafsir Rahmat pada surah Al-A'raaf ayat 56 secara tegas diterangkan bahwa umat manusia dilarang untuk melakukan (kerusakan di muka bumi). Kemakmuran dan kebahagiaanlah yang harus diciptakan.

Berdasarkan tafsir Al-Misbah pada surah Al-A'Raaf ayat 56 di atas menjelaskan bahwa merusak lingkungan hukumnya haram (larangan merusak)

dan kewajiban memelihara (melestarikan) lingkungan. Pengrusakan adalah salah satu bentuk pelampauan batas, Alam raya diciptakan Allah SWT dalam keadaan yang sangat harmonis, serasi dan memenuhi kebutuhan makhluk. Allah telah menjadikannya baik, bahkan memerintahkan hamba-hambanya untuk memperbaikinya. Merusak setelah diperbaiki, jauh lebih buruk daripada merusaknya sebelum diperbaiki, atau pada saat dia buruk. Karena itu, ayat ini secara tegas menggarisbawahi larangan tersebut walaupun tentunya memperparah kerusakan atau merusak yang baik juga amat tercela (Shihab, 2002: 123).

Pemeliharaan lingkungan sesungguhnya adalah untuk melindungi kehidupan dan eksistensi semua makhluk hidup di atas bumi ini, termasuk manusia. Dalam hal ini salah satu yang dapat menyebabkan rusaknya lingkungan yaitu kebiasaan masyarakat membuang sampah sembarang tempat.

Prinsip pengelolaan atau perlindungan lingkungan ini bertemu dengan salah satu prinsip dasar hukum Islam dalam etikanya terhadap lingkungan, yaitu melindungi seluruh sumber daya agar dapat mencapai tujuan penciptaannya.

Terpeliharanya dan terlindunginya seluruh sumber daya, sebagai sistem kehidupan, berarti memelihara dan melindungi kehidupan itu sendiri (Gassing, 2005: 124).

Selain itu dalam **Q.S. Asy-Syura (42) : 30-31**: Allah SWT. Berfirman:

وَمَا مِنْ دَابَّةٍ مِنْهَا إِلَّا لَعْنَةُ اللَّهِ لِيَذَلَّ اللَّهُ الَّذِينَ كَفَرُوا وَلِيَعْلَمَ اللَّهُ مَن يَكْفُرُ وَلَا يَكْفُرُ إِلَّا اللَّهُ الْعَلِيمُ
الَّذِي لَا يُغْنِي عَنْهُمْ كَيْدُهُمْ وَلَا هُمْ يُنصَرُونَ وَلَا يَكْفُرُ إِلَّا اللَّهُ الْعَلِيمُ
الَّذِي لَا يُغْنِي عَنْهُمْ كَيْدُهُمْ وَلَا هُمْ يُنصَرُونَ وَلَا يَكْفُرُ إِلَّا اللَّهُ الْعَلِيمُ
الَّذِي لَا يُغْنِي عَنْهُمْ كَيْدُهُمْ وَلَا هُمْ يُنصَرُونَ وَلَا يَكْفُرُ إِلَّا اللَّهُ الْعَلِيمُ
الَّذِي لَا يُغْنِي عَنْهُمْ كَيْدُهُمْ وَلَا هُمْ يُنصَرُونَ وَلَا يَكْفُرُ إِلَّا اللَّهُ الْعَلِيمُ
الَّذِي لَا يُغْنِي عَنْهُمْ كَيْدُهُمْ وَلَا هُمْ يُنصَرُونَ وَلَا يَكْفُرُ إِلَّا اللَّهُ الْعَلِيمُ
الَّذِي لَا يُغْنِي عَنْهُمْ كَيْدُهُمْ وَلَا هُمْ يُنصَرُونَ وَلَا يَكْفُرُ إِلَّا اللَّهُ الْعَلِيمُ
الَّذِي لَا يُغْنِي عَنْهُمْ كَيْدُهُمْ وَلَا هُمْ يُنصَرُونَ وَلَا يَكْفُرُ إِلَّا اللَّهُ الْعَلِيمُ

Terjemahnya :

“Dan apa saja musibah yang menimpa kamu Maka adalah disebabkan oleh perbuatan tanganmu sendiri, dan Allah memaafkan sebagian besar (dari kesalahan-kesalahanmu). Dan kamu tidak dapat melepaskan diri (dari azab Allah) di mukabumi memperoleh seorang pelindung dan tidak pula penolong selain Allah”.

Berdasarkan tafsir rahmat dalam surah Asy-Syura ayat 30-31 menerangkan bahwa setiap (musibah yang menimpa) manusia adalah akibat dari kesalahannya sendiri. Allah SWT telah memberikan akal pikiran untuk menimbang segala tindakan. Manusia tidak dapat berbuat sekehendaknya. Allah Maha Pengampun lagi Maha Pengasih (Bakry, 1995: 959).

Selain itu, tafsir Al-Misbah pada Surah Asy-Syura ayat 30-31 menjelaskan tentang peringatan kepada manusia bahwa petaka yang mereka alami itu adalah akibat kedurhakaan mereka mempersekutukan Allah SWT. Agar mereka mengintropeksi dan melaksanakan apa yang direstui oleh Allah Pencipta mereka. Allah SWT yang menciptakan kamu, memberi kamu rezeki dan Dia juga mengendalikan urusan kamu setelah menyebarkan kamu di muka bumi ini. Tidak ada nikmat kecuali bersumber dari-Nya dan tidak ada pula petaka kecuali atas izin-Nya. Musibah yang kamu alami itu hanyalah akibat sebagian dari kesalahan kamu (Shihab, 2002: 503).

Ungkapan “bersih pangkal sehat” mengandung arti betapa pentingnya kebersihan bagi kesehatan manusia, baik orang perorangan, keluarga,

masyarakat maupun lingkungan. Kebersihan adalah upaya manusia untuk memelihara diri dan lingkungannya dari segala yang kotor dalam rangka mewujudkan dan melestarikan kehidupan yang sehat dan nyaman. Kebersihan merupakan syarat bagi terwujudnya kesehatan, dan sehat adalah salah satu faktor yang dapat memberikan kebahagiaan, sebaliknya, kotor tidak saja merusak keindahan tetapi juga dapat menyebabkan timbulnya berbagai penyakit, dan sakit merupakan salah satu faktor yang mengakibatkan penderitaan (Majelis Ulama Indonesia,1993:35).



BAB III

KERANGKA KONSEP

A. Dasar Pemikiran Variabel yang Diteliti

1. Pengelolaan Sampah

Menurut Kamus Besar Bahasa Indonesia (1997), pengelolaan adalah proses, cara, perbuatan mengelola; proses melakukan kegiatan tertentu dan pencapaian tujuan.

Menurut Undang-Undang No. 18 tahun 2008, pengelolaan sampah adalah kegiatan yang sistematis, menyeluruh dan berkesinambungan yang meliputi pengurangan dan penanganan sampah.

Pengelolaan sampah merupakan suatu perilaku yang mencerminkan kepedulian siswa untuk selalu menjaga kebersihan lingkungan atau upaya yang dilakukan untuk mengatasi terjadinya tumpukan sampah agar tidak mengganggu lingkungan sekitar.

Dalam ilmu kesehatan lingkungan, suatu pengelolaan sampah dianggap baik jika sampah tersebut tidak menjadi tempat berkembangbiaknya bibit penyakit serta sampah tersebut tidak menjadi perantara menyebarkan suatu penyakit.

2. Perilaku

Perilaku adalah tanggapan dan reaksi individu yang terwujud dalam gerakan (tindakan), tidak hanya badan atau ucapan. Perilaku adalah semua kegiatan atau aktivitas yang dapat diamati langsung maupun tidak oleh pihak luar. Untuk itu dalam melihat perilaku seseorang maka variabel pengukuran yang digunakan adalah pengetahuan, sikap, dan tindakan. Jika tingkat pengetahuan, sikap dan tindakan seseorang baik maka pelaksanaan pengelolaan sampah akan terlaksana dengan baik pula.

3. Pengetahuan

Pengetahuan merupakan hasil penginderaan manusia, atau hasil dari tahu seseorang terhadap objek melalui indera yang dimilikinya (mata, hidung, telinga dan sebagainya). Dengan sendirinya, pada waktu penginderaan sampai menghasilkan pengetahuan tersebut sangat dipengaruhi oleh intensitas perhatian dan persepsi manusia terhadap objek yang diamati.

4. Sikap

Sikap adalah tanggapan atau respons tertutup seseorang terhadap stimulus atau objek tertentu, yang sudah melibatkan faktor pendapat dan emosi yang bersangkutan. Sikap adalah kecenderungan untuk bertindak (praktik). Sikap belum tentu terwujud dalam tindakan, sebab untuk terwujudnya tindakan perlu faktor lain, yaitu adanya fasilitas sarana dan prasarana.

5. Tindakan

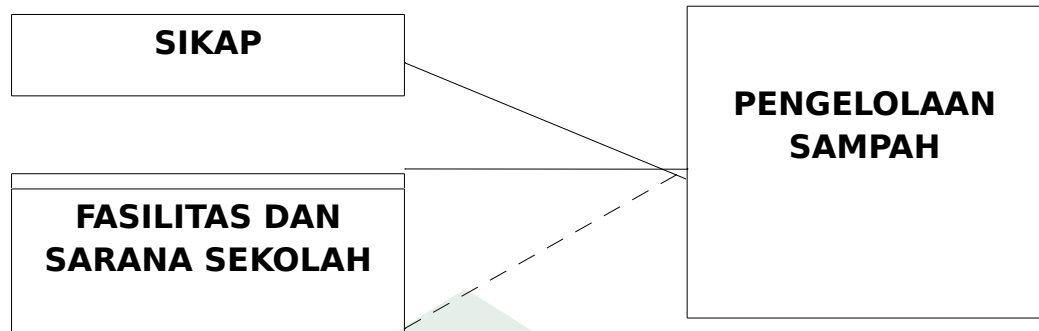
Tindakan adalah realisasi dari pengetahuan dan sikap menjadi suatu perbuatan nyata. Tindakan juga merupakan respon seseorang terhadap stimulus dalam bentuk nyata atau terbuka (Notoatmodjo, 2003).

Respon terhadap stimulus tersebut sudah jelas dalam bentuk tindakan atau praktek (*practice*), yang dengan mudah dapat diamati atau dilihat oleh orang lain. Oleh karena itu disebut juga *overt behavior*.

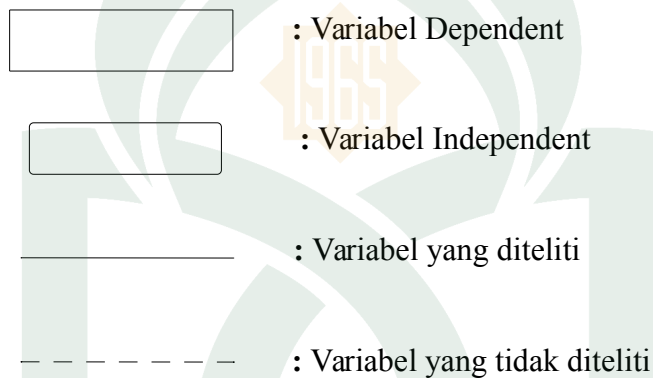
Berdasarkan kerangka pemikiran di atas maka disusunlah pola pikir variabel yang akan diteliti sebagai berikut.

B. Kerangka Konsep

PENGETAHUAN



Keterangan :



C. Defenisi Operasional dan Kriteria Objektif

1. Perilaku

Yaitu suatu kegiatan atau aktivitas responden / siswa dengan metode yang diukur yaitu, pengetahuan, sikap dan tindakan.

Kriteria Objektif

- Perilaku Baik : Apabila jumlah skor responden >40 (80%)
- Perilaku Cukup : Apabila jumlah skor responden 20-40 (40%-80%)

2. Pengetahuan

Yaitu kemampuan responden dalam hal pemahaman tentang sampah dan pengelolaan sampah.

Kriteria Objektif

- Pengetahuan Baik : Apabila jumlah skor responden >15 (>75%)
- Pengetahuan Cukup : Apabila jumlah skor responden 7-15 (40%-75%)

3. Sikap

Yaitu tanggapan responden terhadap sampah dan pengelolaanya.

Kriteria Objektif

- Baik : Apabila jumlah skor responden >15 ($>75\%$)
- Cukup : Apabila jumlah skor responden 8-15 (40%-75%)

4. Tindakan

Tindakan adalah realisasi dari pengetahuan dan sikap menjadi suatu perbuatan nyata dari responden terhadap sampah dan pengelolaannya.

Kriteria Objektif

- Baik : Apabila jumlah skor responden >8 ($>80\%$)
- Cukup : Apabila jumlah skor responden 4-8(40%-80%)

D. Aspek Pengukuran Dalam Penelitian

Dalam mengukur aspek perilaku ada 3 jenis variabel yaitu pengetahuan, sikap, dan tindakannya. Menurut Pratomo (1986) dalam Lasma (2007), memberikan gambaran untuk mengklasifikasikan dengan hitungan sebagai berikut:

- Tingkat pengetahuan **baik** jika total skor $>75\%$
- Tingkat pengetahuan **cukup** jika total skor 40%-75%

1. Perilaku

Perilaku responden dalam penelitian ini diukur dengan metode skoring terhadap keseluruhan kuesioner pengetahuan, sikap, dan tindakan yang telah diberi bobot. Jumlah pertanyaan pengetahuan, sikap, dan tindakan ada 25 nomor, nilai tertinggi adalah 50.

2. Pengetahuan

Pengetahuan yang dimaksud pada penelitian ini adalah kemampuan dalam hal pemahaman siswa-siswi sebagai responden terhadap pengelolaan sampah yang diketahui melalui jawaban yang diisi oleh responden pada kuesioner. Adapun kriteria penilaian untuk tingkat pengetahuan responden, dalam penelitian ini diukur dengan metode skoring terhadap kuesioner yang telah diberi bobot. Jumlah pertanyaan ada 10 nomor, nilai tertinggi adalah 20. Jawaban yang terdiri dari 3 pilihan, maka ;

- Jawaban *a*, nilainya 2
- Jawaban *b*, nilainya 1

- Jawaban *c*, nilainya 0

Skala Guttman

Skala pengukuran dengan tipe ini akan didapatkan jawaban yang tegas. Diantaranya : ‘ya’-‘tidak’; ‘benar’-‘salah’, dan lain-lain. Data yang diperoleh dapat berupa data interval atau rasio dikhotomi (dua alternatif). Jadi, kalau pada Skala Likert terdapat 1, 2, 3, 4, interval dari kata ‘sangat setuju’, nilainya 3, ‘setuju’, nilainya 2, ‘tidak setuju’, nilainya 1, dan ‘sangat tidak setuju’, nilainya 0. Penelitian menggunakan Skala Guttman dilakukan bila ingin mendapatkan jawaban yang tegas terhadap suatu permasalahan yang ditanyakan (Sugiyono, 2003).

3. Sikap

Sikap adalah reaksi atau tanggapan balik responden, baik itu positif maupun negatif terhadap pengelolaan sampah yang diketahui melalui jawaban responden berupa pertanyaan sangat setuju, setuju, dan tidak setuju. Dalam penelitian ini diukur melalui kuesioner yang telah diberi bobot, jumlah pertanyaan 10 nomor, nilai tertinggi adalah 20.

- Jawaban “*sangat setuju*” nilainya 2
- Jawaban “*setuju*” nilainya 1
- Jawaban “*tidak setuju*” nilainya 0

4. Tindakan

Tindakan adalah realisasi dari pengetahuan dan sikap menjadi suatu perbuatan nyata. Tindakan juga merupakan respon seseorang terhadap stimulus dalam bentuk nyata atau terbuka (Notoatmodjo, 2003).

Respon terhadap stimulus tersebut sudah jelas dalam bentuk tindakan atau praktek (*practice*), yang dengan mudah dapat diamati atau dilihat oleh orang lain. Oleh karena itu disebut juga *over behavior*. Dalam penelitian ini

diukur melalui kuesioner yang telah diberi bobot, jumlah

pertanyaan 5 nomor, nilai tertinggi adalah 10.

- Jawaban “ *Ya* ” nilainya 2
- Jawaban “ *Tidak* ” nilainya 1

Skala Likert

Skala Likert digunakan untuk mengukur sikap, pendapat, dan persepsi seseorang atau sekelompok orang tentang fenomena sosial. Kemudian indikator tersebut dijadikan sebagai titik tolak untuk menyusun item-item instrument yang dapat berupa pertanyaan atau pernyataan. Jawaban setiap item instrument yang menggunakan Skala Likert mempunyai gradasi dari sangat positif sampai sangat negatif, misalnya baik dan tidak baik (Sugiyono, 2003).

BAB IV

METODE PENELITIAN

A. Jenis Penelitian

Jenis penelitian ini adalah penelitian dengan pendekatan Deskriptif, yaitu suatu metode penelitian yang dilakukan dengan tujuan utama untuk membuat gambaran perilaku siswa tentang pengelolaan sampah di SMA Negeri 1 Tamalatea Kab. Jeneponto Tahun 2012.

B. Lokasi dan Waktu Penelitian

1. Lokasi penelitian

Penelitian dilakukan di SMA Negeri 1 Tamalatea Kab. Jeneponto.

2. Waktu penelitian

Penelitian dilaksanakan pada Bulan Januari - Februari tahun 2012.

C. Populasi dan Sampel

1. Populasi

Yang menjadi populasi dalam penelitian ini adalah seluruh siswa SMA Negeri 1 Tamalatea Kab. Jeneponto, yang terdiri dari 24 kelas dengan siswa sebanyak 871.

2. Sampel

Sampel dalam penelitian ini adalah siswa di SMA Negeri 1 Tamalatea Kab. Jeneponto tahun 2012, sebanyak 90 orang dari seluruh jumlah populasi. Dengan menggunakan rumus pengambilan sampel

sebagai berikut :

$$n = \frac{N}{1 + N(d)^2}$$

Keterangan :

n = besar sampel

N = besar populasi

d = tingkat kepercayaan atau ketepatan yang diinginkan

(0,1)

Berdasarkan rumus tersebut, dengan tingkat kepercayaan 10% dan populasi, maka dapat diperoleh hasil sebagai berikut :

$$n = \frac{N}{1 + N(d)^2}$$

$$n = \frac{871}{1 + 871(0,1)^2}$$

$$n = \frac{871}{1 + 871(0,01)}$$

$$n = \frac{871}{9,71}$$

$n = 89,70$ dibulatkan menjadi 90.

UNIVERSITAS ISLAM NEGERI

ALAUDDIN

24 kelas dengan menggunakan rumus sebagai berikut :

$$n = \frac{a \times b}{N}$$

Keterangan :

a = jumlah siswa dalam kelas
b = besar sampel keseluruhan
N = populasi

Kelas X, XI, dan XII masing-masing terdiri dari 8 kelas. kelas X terdapat 7 kelas dengan jumlah pengambilan sampel sebanyak 4 orang tiap kelas dan 1 kelas dengan jumlah pengambilan sampel sebanyak 3 orang, kelas XI terdapat 5 kelas dengan jumlah pengambilan sampel sebanyak 4 orang tiap kelas dan 3 kelas dengan jumlah pengambilan sampel 3 orang tiap kelas, dan kelas XII terdapat 6 kelas dengan jumlah pengambilan sampel 4 orang tiap kelas dan 2 kelas dengan jumlah pengambilan sampel 3 orang tiap kelas. Jadi sampelnya sebanyak 90 orang.

D. Pengumpulan Data

Dalam penelitian ini alat untuk pengumpulan data adalah kuesioner yang dibagikan kepada responden. Cara pengumpulan data diperoleh dengan :

1. Data primer

Data primer diperoleh dengan membagikan kuesioner diberikan kepada responden di lokasi penelitian.

2. Data sekunder

Data mengenai jumlah siswa, sarana, dan fasilitas lainnya diperoleh dari kantor Tata Usaha SMA Negeri 1 Tamalatea Kab. Jeneponto.

E. Pengolahan dan Penyajian Data

1. Pengolahan data

Pengolahan data dilakukan dengan bantuan komputer (Program SPSS is for windows) dan kalkulator. Dari data yang diperoleh, peneliti berikan nilai sesuai skala penilaian yang telah dibuat sebagai alat ukur. Setelah memasukkan data, peneliti menghitung jumlah poin yang diperoleh setiap responden untuk masing-masing variabel, yaitu variabel pengetahuan 10 pertanyaan nilai tertinggi adalah 20, variabel sikap terdiri

dari 10 pertanyaan nilai tertinggi adalah 20, dan variabel tindakan terdiri dari 5 pertanyaan nilai tertinggi adalah 10 mengenai pengelolaan sampah, sehingga jumlah poin maksimalnya adalah 50. Jumlah poin yang telah dihitung pada setiap variabel kemudian dibagi sesuai dengan jumlah maksimal poin masing-masing variabel, dan dikalikan 100%, sehingga kriteria berpengetahuan, bersikap, dan bertindak tentang pengelolaan sampah dapat diklasifikasikan dalam kategori baik, cukup, dan kurang dalam kesehariannya di sekolah.

Secara singkat dapat dirumuskan sebagai berikut :

$$\text{Perilaku} : \frac{\text{Jumlah poin semua variabel}}{50} \times 100\%$$

$$\text{Pengetahuan} : \frac{\text{Jumlah poin}}{20} \times 100\%$$

$$\text{Sikap} : \frac{\text{Jumlah poin}}{20} \times 100\%$$

$$\text{Tindakan} : \frac{\text{Jumlah poin}}{10} \times 100\%$$

2. Penyajian data

Dalam bentuk tabel disertai dengan uraian-uraian penjelasan untuk mengetahui tingkat pengetahuan, sikap, dan tindakan siswa tentang pengelolaan sampah di SMA Negeri 1 Tamalatea Kab. Jeneponto tahun 2012.

F. Analisis Data

Analisis Data yang digunakan dalam penelitian ini adalah Deskriptif yang bertujuan untuk menggambarkan pengetahuan, sikap, dan tindakan siswa tentang pengelolaan sampah di SMA Negeri 1 Tamalatea Kab. Jenepono tahun 2012.



BAB V

HASIL DAN PEMBAHASAN

A. Hasil Penelitian

1. Karakteristik Responden Penelitian

SMA Negeri 1 Tamalatea beralamat di jalan Daud Dg. Lili no. 17 Tamalatea Kab. Jeneponto. Sarana dan fasilitas terdiri dari ruang kantor, ruang guru, koperasi pegawai, perpustakaan, ruang BK, masjid, lab komputer, lab bahasa, lab biologi, lab kimia, asrama guru dan siswa, WC, dan kantin. Dan untuk kelas berjumlah 24 ruangan dengan jumlah siswa sebanyak 871 siswa.

Berdasarkan hasil penelitian dari 90 responden yang berjudul Gambaran Perilaku Siswa Tentang Pengelolaan Sampah Di SMA Negeri 1 Tamalatea Kab. Jeneponto Tahun 2012, diperoleh data sebagai berikut :

a. Jenis Kelamin

Tabel 1.1
Distribusi Responden Berdasarkan Jenis Kelamin
di SMA Negeri 1 Tamalatea Kab. Jeneponto
Tahun 2012

Jenis Kelamin	Jumlah	%
Laki-Laki	46	51,1
Perempuan	44	48,9
Total	90	100,0

Sumber : Data Primer, 2012

Dari tabel 1.1 di atas, dapat diketahui bahwa dari 90 responden, terdapat 46 responden (51,1%) yang berjenis kelamin laki-laki, dan 44 responden (48,9%) yang berjenis kelamin perempuan.

b. Kelas Responden

Tabel 1.2
Distribusi Responden Berdasarkan Kelas
di SMA Negeri 1 Tamalatea Kab. Jeneponto
Tahun 2012

Kelas	Jumlah	%
X	31	34,4
XI	29	32,2
XII	30	33,3
Total	90	100,0

Sumber : Data Primer, 2012

Dari tabel 1.2 di atas, dapat diketahui bahwa dari 90 responden terdapat 31 responden (34,4%) pada kelas X, 29 responden (32,2%) pada kelas XI, dan 30 responden (33,3%) pada kelas XII.

2. Hasil Deskripsi Variabel yang Diteliti

a. Perilaku Siswa Tentang Pengelolaan Sampah

Tabel 1.3
Distribusi Responden Berdasarkan Perilaku Siswa Tentang
Pengelolaan Sampah di SMA Negeri 1 Tamalatea
Kab. Jeneponto
Tahun 2012

Perilaku Responden	Jumlah	%
Baik	35	38,9
Cukup	55	61,1
Total	90	100,0

Sumber : Data Primer, 2012

Dari tabel 1.3 di atas, dapat diketahui bahwa dari 90 responden terdapat 35 responden (38,9%) yang berperilaku baik, dan terdapat 55 responden (61,1%) yang berperilaku cukup tentang pengelolaan sampah.

b. Pengetahuan Responden Tentang Pengelolaan Sampah

Tabel 1.4
Distribusi Responden Berdasarkan Pengetahuan Siswa Tentang
Pengelolaan Sampah di SMA Negeri 1 Tamalatea
Kab. Jeneponto
Tahun 2012

Pengetahuan	Jumlah	%
Baik	71	78,9
Cukup	19	21,1
Total	90	100,0

Sumber : Data Primer, 2012

Dari tabel 1.4 di atas, dapat diketahui bahwa dari 90 responden yang memperoleh nilai dengan tingkat pengetahuan baik sebanyak 71 responden (78,9%), tingkat pengetahuan cukup sebanyak 19 responden (21,1%), tentang pengelolaan sampah.

c. Sikap Responden Tentang Pengelolaan Sampah

Tabel 1.5
Distribusi Responden Berdasarkan Sikap Tentang Pengelolaan
Sampah di SMA Negeri 1 Tamalatea
Kab. Jeneponto
Tahun 2012

Sikap	Jumlah	%
Baik	31	34,4
Cukup	59	65,6
Total	90	100,0

Sumber : Data Primer, 2012

Dari tabel 1.5 di atas, dapat diketahui bahwa dari 90 responden yang memperoleh nilai dengan kategori sikap baik sebanyak 31 responden (34,4%), yang memperoleh nilai dengan kategori sikap cukup sebanyak 59 responden (65,6%) tentang pengelolaan sampah.

d. Tindakan Responden Tentang Pengelolaan Sampah

Tabel 1.6
Distribusi Responden Berdasarkan Tindakan Tentang
Pengelolaan Sampah di SMA Negeri 1 Tamalatea

**Kab. Jeneponto
Tahun 2012**

Tindakan	Jumlah	%
Baik	20	22,2
Cukup	70	77,8
Total	90	100,0

Sumber : Data Primer, 2012

Dari tabel 1.6 di atas, dapat diketahui bahwa dari 90 responden yang memperoleh nilai dengan tindakan baik sebanyak 20 responden (22,2%) dan responden yang memiliki tindakan cukup sebanyak 70 responden (77,8%) tentang pengelolaan sampah.

A. Pembahasan

1. Karakteristik Responden Penelitian

a. Jenis Kelamin Responden

Berdasarkan hasil analisis dari 90 responden, sebanyak 15 responden berjenis kelamin laki-laki dengan kategori perilaku baik, dan sebanyak 31 responden dengan kategori perilaku cukup. Sebanyak 20 responden berjenis kelamin perempuan dengan kategori perilaku baik, dan sebanyak 24 responden dengan kategori perilaku cukup tentang pengelolaan sampah.

Berdasarkan hasil analisis dari 90 responden, sebanyak 36 responden berjenis kelamin laki-laki dengan kategori pengetahuan baik, dan sebanyak 10 responden dengan kategori pengetahuan cukup. Sebanyak 35 responden berjenis kelamin perempuan dengan kategori pengetahuan baik, dan sebanyak 9 responden dengan kategori pengetahuan cukup tentang pengelolaan sampah.

Berdasarkan hasil analisis dari 90 responden, sebanyak 13 responden berjenis kelamin laki-laki dengan kategori sikap baik, dan sebanyak 33 responden dengan kategori sikap cukup. Sebanyak 18 responden berjenis kelamin perempuan dengan kategori sikap baik, dan sebanyak 26 responden dengan kategori sikap cukup tentang pengelolaan sampah.

Berdasarkan hasil analisis dari 90 responden, sebanyak 6 responden berjenis kelamin laki-laki dengan kategori tindakan baik, dan sebanyak 40 responden dengan kategori tindakan cukup. Sebanyak 14 responden berjenis kelamin perempuan dengan kategori tindakan baik,

dan sebanyak 30 responden dengan kategori tindakan cukup tentang pengelolaan sampah.

b. Kelas Responden

Berdasarkan hasil analisis dari 90 responden, untuk kelas X sebanyak 13 responden dengan kategori perilaku baik, dan sebanyak 18 responden dengan kategori perilaku cukup. Untuk kelas XI sebanyak 9 responden dengan kategori perilaku baik, dan sebanyak 20 responden dengan kategori perilaku cukup. Untuk kelas XII sebanyak 13 responden dengan kategori perilaku baik, dan sebanyak 17 responden dengan kategori perilaku cukup tentang pengelolaan sampah.

Berdasarkan hasil analisis dari 90 responden, untuk kelas X sebanyak 26 responden dengan kategori pengetahuan baik, dan sebanyak 5 responden dengan kategori pengetahuan cukup. Untuk kelas XI sebanyak 19 responden dengan kategori pengetahuan baik, dan sebanyak 10 responden dengan kategori pengetahuan cukup. Untuk kelas XII sebanyak 26 responden dengan kategori pengetahuan baik, dan sebanyak 4 responden dengan kategori pengetahuan cukup tentang pengelolaan sampah.

Berdasarkan hasil analisis dari 90 responden, untuk kelas X sebanyak 11 responden dengan kategori sikap baik, dan sebanyak 20 responden dengan kategori sikap cukup. Untuk kelas XI sebanyak 10 responden dengan kategori sikap baik, dan sebanyak 19 responden dengan kategori sikap cukup. Untuk kelas XII sebanyak 10 responden dengan kategori sikap baik, dan sebanyak 20 responden dengan kategori sikap cukup tentang pengelolaan sampah.

Berdasarkan hasil analisis dari 90 responden, untuk kelas X sebanyak 11 responden dengan kategori tindakan baik, dan sebanyak 20 responden dengan kategori tindakan cukup. Untuk kelas XI sebanyak 6 responden dengan kategori tindakan baik, dan sebanyak 23 responden dengan kategori tindakan cukup. Untuk kelas XII sebanyak 3 responden dengan kategori tindakan baik, dan sebanyak 27 responden dengan kategori tindakan cukup tentang pengelolaan sampah.

2. Perilaku Responden Tentang Pengelolaan Sampah

Dari hasil observasi, ada beberapa kelas yang tidak memiliki tempat penampungan sampah, bahkan ada yang memiliki tempat penampungan sampah yang sudah rusak. Sampah-sampah yang ada berserakan di mana-mana di sudut ruangan, bahkan terlihat ada tumpukan sampah di halaman kelas. Hal seperti ini dapat menimbulkan kesan tidak sehat, tidak bersih bahkan tidak nyaman bagi lingkungan sekolah. Dari hasil penelitian yang telah dilakukan terhadap 90 responden di SMA Negeri 1 Tamalatea Kab. Jeneponto menunjukkan bahwa perilaku responden tentang pengelolaan sampah dapat dikategorikan berperilaku cukup karena cenderung lebih banyak daripada responden yang dikategorikan berperilaku baik, hal ini dapat dilihat pada tabel 1.3 yang menunjukkan bahwa dari 90 responden yang berperilaku baik sebanyak 35 responden (38,9%), yang berperilaku cukup sebanyak 55 responden (61,1%) tentang pengelolaan sampah.

Faktor-faktor yang dapat mempermudah terjadinya perilaku pada setiap individu adalah pengetahuan, sikap, dan tindakan seseorang tersebut

terhadap apa yang dilakukan. Misalnya perilaku siswa yang selalu menjaga kebersihan di sekolah akan lebih mudah apabila siswa tersebut tahu apa manfaat menjaga kebersihan, tahu siapa dan bagaimana menjaga kebersihan tersebut. Demikian pula, perilaku tersebut akan dipermudah apabila siswa yang bersangkutan mempunyai sikap dan tindakan yang positif terhadap kebersihan. Hambatan yang paling besar dirasakan dalam mewujudkan perilaku hidup bersih seseorang (pengelolaan sampah), yaitu faktor pendukungnya (*Enabling Factor*), meskipun kesadaran atau pengetahuan seseorang tentang kesehatan sudah tinggi tetapi tidak didukung oleh fasilitas yaitu tidak tersedianya tempat sampah maka sulit untuk mewujudkan perilaku.

Menurut Lewitt (1974) dalam Maulana (2009), perilaku merupakan hasil pengalaman dan proses interaksi dengan lingkungannya, yang terwujud dalam bentuk pengetahuan, sikap, dan tindakan sehingga diperoleh keadaan seimbang antara kekuatan pendorong dan kekuatan penahan. Perilaku seseorang dapat berubah jika terjadi ketidakseimbangan antara kedua kekuatan di dalam diri seseorang.

Green (1980), mengembangkan bahwa faktor-faktor yang mempengaruhi perilaku adalah sebagai berikut :

- a. Faktor predisposisi (*Predisposing factor*), seperti kebiasaan, tradisi, sikap, kepercayaan, pengetahuan dan lain-lain.
- b. Faktor yang memudahkan (*Enabling factor*), seperti ketersediaan fasilitas dan lain sebagainya.
- c. Faktor yang memperkuat (*Reinforcing factor*), seperti sikap dan perilaku petugas kesehatan. (Lasma, 2007).

Ketersediaan sarana dan fasilitas serta sikap dan perilaku pendidik di sekolah sangat berpengaruh terhadap perilaku siswa tentang pengelolaan sampah.

Membuang sampah di sembarang tempat mencerminkan perilaku yang kurang baik karena keberadaan sampah tersebut menjadikan lingkungan tidak bersih dan sampah-sampah tersebut akan menumpuk dan menimbulkan dampak negatif seperti pencemaran lingkungan.

Agama kita membawa ajaran untuk hidup secara bersih, sehat dan tidak merusak lingkungan. Jika menginginkan suatu perubahan dan perbaikan dari semua kondisi buruk yang memang disebabkan oleh kebiasaan dan perilaku kita, maka kita bisa memulainya dari sekarang.

Begitu pentingnya kebersihan menurut Islam, sehingga orang yang (membersihkan diri) atau mengusahakan kebersihan akan dicintai oleh Allah SWT. Sebagaimana dalam firmanNya **Q.S. Al-Baqarah (2) : 222**

□□□□ □□□□ □□□□□□ □□□□□□□□□□□□ □□□□□□□□□□□□ □□□□□□
□□□□□□□□□□□□□□□□□□□□□□ □□□□□□

Terjemahnya :

“Sesungguhnya Allah menyukai orang-orang yang bertaubat dan menyukai orang-orang yang mensucikan/ membersihkan diri”.

Islam mengajarkan agar senantiasa memelihara kebersihan badan, pakaian, tempat tinggal, rumah tangga dan lingkungan, kebersihan membawa banyak manfaat bagi kehidupan manusia. Sebaliknya, kotor dan jorok akan membawa banyak akibat buruk dalam kehidupan. Bersuci dan memelihara kebersihan sangat erat hubungannya dan tidak dapat dipisahkan, karena keduanya merupakan pangkal kesehatan. Kebersihan

itu bersifat umum, yakni tidak terikat oleh suatu cara berperibadatan tertentu dan kebersihan merupakan kewajiban setiap orang.

a. Pengetahuan Responden Tentang Pengelolaan Sampah

Pengetahuan juga merupakan hasil tahu dan ini terjadi setelah seseorang melakukan penginderaan terhadap suatu objek tertentu.

Pengetahuan dapat diperoleh melalui pendidikan formal maupun nonformal bahkan bias dimisalnya dengan mendengar, melihat dan melalui alat komunikasi seperti TV, radio, buku, majalah dan lain-lain.

Secara umum, dapat diketahui tingkat pengetahuan responden tentang pengelolaan sampah ada pada tingkat tahu (*know*). Kata kerja untuk mengukur bahwa orang yang tahu tentang sesuatu adalah dapat menyebutkan, menguraikan, mendefinisikan dan menyatakan. Pengetahuan seseorang terhadap objek mempunyai intensitas atau tingkat yang berbeda-beda.

Pengetahuan merupakan hasil penginderaan manusia, atau hasil dari tahu seseorang terhadap objek melalui indera yang dimilikinya (mata, hidung, telinga, dan sebagainya). Dengan sendirinya, pada waktu penginderaan sampai menghasilkan pengetahuan tersebut sangat dipengaruhi oleh intensitas perhatian dan persepsi terhadap objek. Sebagian besar pengetahuan seseorang diperoleh melalui indera pendengaran (telinga) dan indera penglihatan (mata).

Dari hasil penelitian yang telah dilakukan terhadap 90 responden di SMA Negeri 1 Tamalatea Kab. Jeneponto menunjukkan bahwa tingkat pengetahuan responden tentang pengelolaan sampah dengan kategori baik cenderung lebih banyak daripada responden yang memiliki pengetahuan dengan kategori cukup dan kurang, hal ini dapat

dilihat pada tabel 1.4 yang menunjukkan bahwa dari 90 responden dengan kategori pengetahuan baik sebanyak 71 responden (78,9%), dengan kategori pengetahuan cukup sebanyak 19 responden (21,1%) tentang pengelolaan sampah.

Berdasarkan hasil analisis, dari 90 responden sebagian besar berpengetahuan bahwa sampah adalah sesuatu yang tidak dipakai, tidak disenangi dan dibuang oleh manusia sebanyak 69 responden (76,7%).

Umumnya siswa sudah mengetahui secara jelas pengertian sampah. Siswa sudah mampu menjelaskan dan memahami dengan baik pengertian tingkat sampah sebagaimana dijelaskan (Chandra, 2006), berdasarkan defenisi WHO, sampah adalah sesuatu yang tidak digunakan, tidak dipakai, tidak disenangi, atau sesuatu dibuang berasal dari kegiatan manusia dan tidak terjadi dengan sendirinya. Secara umum pengertian sampah adalah barang atau benda yang dibuang karena tidak dipakai atau digunakan oleh pemiliknya.

Berdasarkan hasil analisis, dari 90 responden sebagian besar berpengetahuan bahwa jenis sampah menurut sifatnya adalah mudah membusuk dan tidak mudah membusuk, mudah terbakar dan tidak mudah terbakar yaitu sebanyak 71 responden (78,9%).

Berdasarkan hasil analisis, dari 90 responden sebagian besar berpengetahuan bahwa pengaruh sampah terhadap kesehatan lingkungan adalah mencemari lingkungan baik tanah, air, dan udara sebanyak 69 responden (76,7%). Sampah yang sulit atau yang tidak dapat terurai bila dibuang pada suatu lahan atau mengganggu struktur atau komponen tanah. Sampah yang terbang keselokan atau badan air

lainnya dapat menyebabkan banjir, mengganggu kehidupan di dalam air akhirnya mencemari air (baik air permukaan dan air tanah).

Hasil analisis dari 90 responden, sebagian besar berpengetahuan bahwa cara penyimpanan sampah yang benar adalah memisahkan sampah basah (seperti sisa makanan, sisa sayur-sayuran, dan buah-buahan) dan sampah kering (seperti kardus, kertas, plastik) yaitu sebanyak 56 responden (62,2%).

Berdasarkan hasil analisis dari 90 responden sebagian besar berpengetahuan bahwa manfaat memisahkan sampah organik dan anorganik adalah agar sampah yang sudah kering dapat dipisah dan dapat dijual untuk didaur ulang dan sampah basah dapat dijadikan kompos yaitu sebanyak 70 responden (77,8%).

Mengingat sampah yang dihasilkan sekolah umumnya adalah sampah kering (anorganik) dan sampah basah (organik), tentunya setiap penghasil sampah hendaknya menyediakan tempat sampah basah dan kering, dengan hal ini maka diperlukan tingkat pengetahuan siswa agar dapat mengelola sampah yang bertujuan untuk mengurangi sampah yang ada di sekolah.

Berdasarkan hasil analisis dari 90 responden, sebagian besar berpengetahuan bahwa sampah yang mudah membusuk adalah sampah basah (bulu ayam, sisa sayur-sayuran, dan buah-buahan) yaitu sebanyak 69 responden (76,7%).

Sampah basah bisa diolah menjadi kompos. Pembuatan kompos dengan sampah basah yang ada di sekolah bias menjadi media pembelajaran untuk anak didik, setidaknya anak sekolah akan belajar tentang Ilmu Pengetahuan Alam, selain itu anak sekolah juga akan

belajar menghargai lingkungan, dan belajar bagaimana sampah itu bisa bermanfaat bagi manusia dan bukan hanya sesuatu yang kotor.

Berdasarkan hasil analisis dari 90 responden, sebagian besar berpendapat bahwa pengelolaan sampah yang baik adalah sampah tersebut tidak menjadi tempat berkembangbiaknya bibit penyakit, tidak menimbulkan bau yang tidak sedap dan tidak mencemari lingkungan yaitu sebanyak 76 responden (84,4 %).

Perilaku manusia yang tidak peduli terhadap sampah, dapat menyebabkan munculnya masalah kerusakan lingkungan. Bila perilaku manusia hanya mengarah kepada kepentingan pribadinya, tanpa mempertimbangkan kepentingan bersama, maka dapat mengakibatkan kerusakan lingkungan. Oleh karena itu, untuk menghindari kerusakan lingkungan maka sampah harus dikelola dengan baik.

Dalam **Q.S. Asy-Syura (42) : 30-31**: Allah SWT. Berfirman:

وَمَا يَكْفُرُ لَكَ بِهِمْ أَحَدٌ مِّنْ عِندِنَا إِنَّكَ بِرَأْسِ عَرْشِنَا
مَلَكٌ مَّقْبُولٌ فَاصْبِرْ لِحُكْمِ رَبِّكَ إِنَّكَ بِنَظَرِنَا
كَانَ لَكَ مِنَ الْأَمْرِ الْأَكْبَرِ كَأَنَّكَ رَبُّكَ
تَلْمِذٌ عَلَى عَرْشِنَا إِنَّا جَاءْنَاكَ بِالْحَقِّ
بِنُورٍ مُّبِينٍ وَمَا يَكْفُرُ لَكَ بِهِمْ أَحَدٌ مِّنْ
عِندِنَا إِنَّكَ بِرَأْسِ عَرْشِنَا

Terjemahnya :

“Dan apa saja musibah yang menimpa kamu Maka adalah disebabkan oleh perbuatan tanganmu sendiri, dan Allah memaafkan sebagian besar (dari kesalahan-kesalahanmu). Dan kamu tidak dapat melepaskan diri (dari azab Allah) di mukabumi memperoleh seorang pelindung dan tidak pula penolong selain Allah”.

Berdasarkan tafsir rahmat dalam surah Asy-Syura ayat 30-31 menerangkan bahwa setiap (musibah yang menimpa) manusia adalah akibat dari kesalahannya sendiri. Allah SWT telah memberikan akal pikiran untuk tahu dan menimbang segala tindakan. Manusia tidak

dapat berbuat sekehendaknya. Allah Maha Pengampun lagi Maha Pengasih (Bakry, 1995: 959).

Berdasarkan hasil analisis dari 90 responden, sebagian besar berpengetahuan bahwa penyakit yang ditimbulkan oleh sampah adalah typhus, pest, disentry, dan leptopirosis (penyakit yang disebabkan oleh kotoran tikus) yaitu sebanyak 64 responden (71,1%). Sebagaimana kita ketahui bahwa sampah erat kaitannya dengan kesehatan masyarakat, karena dari sampah tersebut akan hidup berbagai organisme penyebab penyakit (*bacteri pathogen*), dan juga binatang serangga sebagai pemindah atau penyebar penyakit.

Berdasarkan hasil analisis dari 90 responden, sebagian besar berpengetahuan bahwa sampah berbahaya dan beracun adalah sampah yang dapat menimbulkan gangguan kesehatan dan kerusakan lingkungan, dan merupakan buangan industri yang mengandung zat-zat kimia yaitu sebanyak 84 responden (93,3%).

Sampah berbahaya adalah sampah yang konsentrasinya, atau karena sifat kimiawi, fisika dan mikrobiologinya dapat meningkatkan mortalitas dan morbiditas secara bermakna, atau menyebabkan penyakit yang tidak *reversible* ataupun sakit berat dan berpotensi menimbulkan bahaya sekarang maupun masa yang akan datang terhadap kesehatan atau lingkungan apa bila tidak diolah, ditransport, disimpan dan dibuang dengan baik.

Berdasarkan hasil analisis dari 90 responden, sebagian besar berpengetahuan bahwa pengaruh sampah terhadap kesehatan dapat

dikelompokkan menjadi efek langsung dan tidak langsung yaitu sebanyak 71 responden (78,9%).

Pengaruh sampah terhadap kesehatan dapat dikelompokkan menjadi efek langsung dan tidak langsung. Yang dimaksud efek langsung adalah efek yang disebabkan kontak langsung dengan sampah tersebut. Misalnya, sampah beracun, sampah yang korisif terhadap tubuh, yang karsinogenik, teratogenik, dan lain-lain. Sedangkan efek tidak langsung lainnya berupa penyakit bawaan vektor yang berkembang biak di dalam sampah.

Pengelolaan sampah merupakan upaya untuk mengurangi volume sampah atau merubah bentuk sampah menjadi bermanfaat. Cara pengelolaan sampah dapat dilakukan antara lain pemusnahan sampah dengan membuat lubang di tanah kemudian sampah dimasukkan dan ditimbun dengan tanah, memusnahkan sampah dengan jalan membakar dengan tungku pembakaran (*Incenerator*), mengolah sampah organik menjadi kompos, sampah dijadikan makanan ternak, dan mendaur ulang jenis sampah kering.

Memahami suatu objek bukan sekedar tahu terhadap objek tersebut, tidak sekedar dapat menyebutkan, tetapi orang tersebut harus dapat menginterpretasikan secara benar tentang objek yang diketahui. Misalnya memahami pentingnya pengelolaan sampah yang baik dan benar, maka orang tersebut dapat menjelaskan mengapa pengelolaan sampah itu penting.

Hasil penelitian ini sejalan dengan hasil penelitian yang sebelumnya oleh Nelly R Panggabean (2011) tentang perilaku pelajar SMA mengenai pengelolaan sampah di SMA Negeri 12 Kecamatan

Medan Helvetia tahun 2011. Hasil penelitian Nelly R Panggabean menunjukkan bahwa pengetahuan pelajar mengenai pengelolaan sampah terbanyak dalam kategori baik yaitu sebanyak 61 responden (71,8%).

b. Sikap Responden Tentang Pengelolaan Sampah

Dalam hal ini, sikap yang dimaksud yaitu tanggapan positif dan negatif terhadap sampah dan pengelolaan sampah yang dihasilkan. Seperti telah disebutkan bahwa sikap adalah kecenderungan untuk bertindak. Sikap belum terwujud dalam tindakan, sebab untuk terwujudnya tindakan perlu faktor lain, yaitu adanya fasilitas sarana dan prasarana.

New Comb salah seorang ahli psikologi sosial menyatakan bahwa sikap itu merupakan kesiapan atau kesediaan untuk bertindak dan bukan pelaksana motif tertentu. Sikap merupakan kesediaan untuk bereaksi terhadap objek di lingkungan tertentu sebagai sesuatu penghayatan terhadap objek dan sikap adalah ancang-ancang untuk bertindak yang ditandai dengan adanya pernyataan senang-tidak senang, setuju-tidak setuju, baik-tidak baik dan sebagainya terhadap sesuatu.

Telah kita ketahui bahwa tingkah laku seseorang merupakan aksi-aksi yang spontan terhadap sekitarnya. Perangsangan dan reaksi tidak ada pertimbangan, begitupun sikap siswa tentang pengelolaan sampah.

Hasil penelitian tentang pengelolaan sampah di SMA Negeri 1 Tamalatea Kab. Jenepono, menunjukkan bahwa kemampuan responden

dalam menyikapi pengelolaan sampah, dari 90 responden yang menjadi sampel dalam penelitian ini, sebanyak 31 responden (34,4%) yang tingkat sikapnya masuk dalam kategori baik, 59 responden (65,6%) yang tingkat sikapnya dalam kategori cukup tentang pengelolaan sampah.

Umumnya responden lebih banyak yang dikategorikan bersikap cukup dibandingkan dengan yang dikategorikan bersikap baik tentang pengelolaan sampah. Para responden belum mampu menyikapi dengan baik bagaimana pengelolaan sampah yang baik dan benar.

Berdasarkan hasil analisis dari 90 responden, bahwa sikap responden terhadap pernyataan sampah harus dibuang di tempat sampah agar tidak berserakan kemana-mana 71 responden (78,9%) sangat setuju, dan 19 responden (21,1%) setuju.

Sikap responden terhadap pernyataan sampah yang dibuang perlu pemilahan antara sampah basah dan sampah kering, yang menjawab sangat setuju 44 responden (48,9%). Sedangkan yang setuju 43 responden (47,8%) dan yang tidak setuju 3 responden (3,3%).

Sikap responden terhadap pernyataan bahwa kertas, plastik dan sampah kering lainnya dapat didaur ulang/dimanfaatkan kembali, supaya dapat bernilai ekonomis, yang menjawab sangat setuju sebanyak 53 responden (58,9%) . Sedangkan yang menjawab setuju 29 responden (32,2%) dan yang menjawab tidak setuju 8 responden (8,9%).

Sikap responden terhadap pernyataan sampah harus dikelola dengan baik agak terhindar dari kerusakan lingkungan dan tidak

manjadi tempat berkembangbiaknya bibit penyakit, yang menjawab sangat setuju sebanyak 56 responden (62,2%). Sedangkan yang menjawab setuju sebanyak 27 responden (30,0%) dan yang menjawab tidak setuju sebanyak 7 responden (7,8%).

Berdasarkan jenis sampah, ada yang mudah membusuk dan ada yang tidak. Hal ini dapat disimpulkan bahwa sebagian besar responden setuju jika sampah mudah membusuk karena aktivitas mikroorganisme. Karena mikroorganisme senang dengan sampah yang basah atau memiliki kandungan air yang memudahkan mikroorganisme mengurai sampah dan menghasilkan bau busuk serta dapat menimbulkan penyakit.

Sikap responden terhadap pernyataan sampah yang mudah membusuk, harus lebih cepat ditangani daripada sampah yang tidak mudah membusuk, yang menjawab sangat setuju sebanyak 38 responden (42,2%), yang menjawab setuju sebanyak 37 responden (41,1%). Sedangkan yang menjawab tidak setuju sebanyak 15 responden (16,7%).

Sikap responden terhadap pernyataan pengelolaan sampah bertujuan untuk meningkatkan kesehatan dan kualitas lingkungan serta menjadikan sampah sebagai sumber daya, yang menjawab sangat setuju sebanyak 28 responden (31,1%), yang menjawab setuju 44 responden (48,9%), sedangkan yang menjawab tidak setuju sebanyak 18 responden (20,0%).

Sikap responden terhadap pernyataan pemusnahan dan pengelolaan sampah padat dapat dilakukan dengan cara ditanam, dibakar, dan dijadikan pupuk, yang menjawab sangat setuju sebanyak 43 responden (47,8%), yang menjawab setuju sebanyak 37 responden (41,1%), sedangkan yang menjawab tidak setuju sebanyak 10 responden (11,1%).

Sikap responden terhadap pernyataan tempat sampah yang baik adalah konstruksinya kuat, terbuat dari bahan yang kedap air, mudah dibersihkan, mudah diangkut dan memiliki penutup, yang menjawab sangat setuju sebanyak 23 responden (25,6%), yang menjawab setuju sebanyak 59 responden (65,6%), sedangkan yang menjawab tidak setuju sebanyak 8 responden (8,9%).

Sikap responden terhadap pernyataan pengelolaan sampah yang baik adalah memberikan dampak yang menguntungkan, pengelolaan sampah yang buruk akan memberikan dampak yang merugikan, yang menjawab sangat setuju sebanyak 47 responden (52,2%), yang menjawab setuju sebanyak 40 responden (44,4%), sedangkan yang menjawab tidak setuju sebanyak 3 responden (3,3%).

Sikap responden terhadap pernyataan dalam fasilitas sekolah harus tersedia tempat sampah tiap kelas, yang menjawab sangat setuju sebanyak 66 responden (73,3%), yang menjawab setuju sebanyak 22 responden (24,4%), sedangkan yang menjawab tidak setuju sebanyak 2 responden (2,2%).

Sikap responden dapat positif maupun negatif terhadap pengelolaan sampah. Sikap positif mendorong seseorang bertingkah laku yang berwawasan lingkungan serta sikap merupakan suatu kesediaan dan kesiapan merespons suatu nilai/objek, dan respons terhadap berbagai objek sangat dipengaruhi oleh pengalaman yang berhubungan dengan keadaan mental, kejiwaan, dan lingkungan.

Hasil penelitian ini tidak sejalan dengan hasil penelitian yang dilakukan oleh Fatmawati M. Saing (2011) tentang gambaran pengelolaan sampah di SMA Negeri 1 Bangkala Barat Kab. Jeneponto tahun 2011, yang menunjukkan bahwa secara umum sikap responden di SMA Negeri 1 Bangkala Barat Kab. Jeneponto masuk dalam kategori baik sebanyak 54 responden (57,4%), dan masuk dalam kategori sedang/cukup sebanyak 39 responden (41,5%) tentang sampah dan pengelolaannya. Hal ini terlihat dari jumlah fasilitas dan sarana (pengadaan tempat sampah) yang dimiliki oleh SMA Negeri 1 Bangkala Barat. Ketersediaan Fasilitas dan sebagainya merupakan faktor yang memudahkan seseorang untuk mempengaruhi perilaku (*Enabling factor*) Green (1980).

c. Tindakan Responden Tentang Pengelolaan Sampah

Tindakan manusia pada hakekatnya merupakan aktifitas manusia itu sendiri. Tindakan adalah perbuatan nyata yang merupakan perwujudan dari sikap seseorang terhadap sesuatu hal.

Hal ini sesuai dengan pernyataan Notoatmodjo (2003) yang mengemukakan bahwa tindakan yang diperoleh dari hasil belajar merupakan salah satu indikator untuk menentukan seseorang telah berhasil mengaplikasikan ilmu pengetahuan yang telah diperolehnya dan seluruh kemampuan yang ada pada dirinya dalam melakukan aktifitas untuk mencapai tujuan tertentu.

Untuk mewujudkan sikap menjaadi suatu tindakan diperlukan faktor pendukung atau suatu kondisi yang memungkinkan fasilitas dan faktor dukungan (*support*) dari pihak lain (Notoatmodjo, 2003).

Dari hasil penelitian yang dilakukan, tabel 1.6 menunjukkan bahwa dari 90 responden yang memperoleh nilai dengan kategori tindakan baik sebanyak 20 responden (22,2%), yang memperoleh nilai dengan kategori tindakan cukup sebanyak 70 responden (77,8%). Hal ini disebabkan karena fasilitas yang ada di sekolah kurang memadai, kurangnya tempat sampah disetiap ruangan kelas, tumpukan sampah dibiarkan begitu saja tanpa penanganan yang cepat, hal ini dapat menimbulkan kesan tidak sehat, tidak nyaman bagi lingkungan, serta dapat menjadi tempat perkembangbiakan mikroorganisme patogen atau serangga yang dapat menularkan berbagai penyakit. Ungkapan “*bersih pangkal sehat*” mengandung arti betapa pentingnya kebersihan bagi kesehatan manusia, baik perorangan, keluarga, masyarakat, maupun lingkungan.

Begitu pentingnya kebersihan menurut Islam, sehingga orang yang (membersihkan diri) atau mengusahakan kebersihan akan dicintai oleh Allah SWT.

Sebagaimana dalam firmanNya **Q.S. Al-Baqarah (2) : 222**

مَنْ جَاءَكَ مِنْكُمْ بِأَسْفِلٍ فَاعْلَمْ أَنَّ فِيهَا نَجَسًا فَأْتِيهِمْ مِنْكُمْ
بِطَيِّبٍ لِيَمْسُوا بِهَا رُءُوسَهُمْ وَأَنْفُسَهُمْ وَأَنْبَتُهُمْ وَأَنْبَتُهُمْ

Terjemahnya :

“Sesungguhnya Allah menyukai orang-orang yang bertaubat dan menyukai orang-orang yang mensucikan/ membersihkan diri”.

Berdasarkan hasil analisis dari 90 responden, 68 responden (75,6%) memiliki tindakan sering membuang sampah pada tempatnya, dan 22 responden (24,4%) memiliki tindakan membuang sampah bukan pada tempatnya.

Tindakan responden terhadap memilah antara sampah basah dan sampah kering sebelum dibuang, yang menjawab “ya” sebanyak 27 responden (30,0%), sedangkan yang menjawab “tidak” sebanyak 63 responden (70,0%).

Tindakan responden terhadap mengelola sampah menjadi pupuk buatan(kompos), membuat karya seni, dll, yang menjawab “ya” sebanyak 33 responden (36,7%), sedangkan yang menjawab “tidak” sebanyak 57 responden (63,3%).

Tindakan responden terhadap menegur teman yang sering membuang sampah di sembarangan tempat, yang menjawab “ya”

sebanyak 82 responden (91,1%), sedangkan yang menjawab “tidak” sebanyak 8 responden (8,9%).

Tindakan responden terhadap seringnya membuang sampah di laci atau di kolong meja, yang menjawab “ya” sebanyak 46 responden (51,1%), sedangkan yang menjawab “tidak” sebanyak 44 responden (48,9%).

Dari hasil penelitian yang dilakukan, menunjukkan bahwa dari 90 responden yang memperoleh nilai dengan kategori tindakan baik sebanyak 20 responden (22,2%), yang memperoleh nilai dengan kategori tindakan cukup sebanyak 70 responden (77,8%). Dapat dikategorikan cukup lebih banyak disebabkan karena fasilitas yang ada di sekolah kurang memadai, kurangnya tempat sampah di setiap ruangan kelas, tumpukan sampah dibiarkan begitu saja tanpa penanganan yang cepat, hal ini dapat menimbulkan kesan tidak sehat, tidak nyaman bagi lingkungan, serta dapat menjadi tempat perkembangbiakan mikroorganisme *bacteri pathogen* atau serangga yang dapat menularkan berbagai penyakit serta dapat mencemari lingkungan baik air, tanah dan udara.

Hasil penelitian ini sejalan dengan hasil penelitian yang sebelumnya oleh Nelly R Panggabean (2011) tentang perilaku pelajar SMA mengenai pengelolaan sampah di SMA Negeri 12 Kecamatan Medan Helvetia tahun 2011. Hasil penelitian Nelly R Panggabean menunjukkan bahwa tindakan pelajar mengenai pengelolaan

sampah terbanyak dalam kategori cukup yaitu sebanyak 54 responden (63,5%).

Kecenderungan responden untuk bertindak dipengaruhi oleh beberapa faktor seperti kebiasaan, tradisi, sikap, kepercayaan, pengetahuan dan lain-lain (*predisposing factor*). Faktor yang memudahkan (*Enabling factor*), seperti ketersediaan fasilitas dan lain sebagainya. Faktor yang memperkuat (*Reinforcing factor*), seperti sikap dan perilaku petugas kesehatan. (Lasma, 2007).

B. Hasil Observasi

Berdasarkan hasil observasi yang dilakukan oleh peneliti, didapatkan bahwa lingkungan sekolah SMA Negeri 1 Tamalatea Kab. Jeneponto dikategorikan masih kurang baik serta fasilitas yang disediakan pihak sekolah masih belum memadai. Dari pengamatan hanya sebagian kecil ruangan kelas dalam keadaan bersih, hanya sebagian ruangan kelas yang memiliki tempat sampah, yang seharusnya memiliki tempat penampungan sampah basah dan sampah kering, bahkan terlihat banyak tumpukan sampah di luar ruangan kelas. Berdasarkan hasil observasi, SMA Negeri 1 Tamalatea Kab. Jeneponto memberlakukan aturan sekolah tentang pengelolaan sampah yaitu melaksanakan Jumat Bersih setiap hari jumat pada pukul 07.30-09.30. Aturan ini dilakukan secara lisan, adapun konsekuensi yang diberikan kepada siswa yang melanggar aturan ini apabila ada siswa yang terlambat lewat dari lima menit yang ditentukan, maka akan diberi hukuman yaitu di jemur menghadap ke arah matahari sampai waktu jumat bersih selesai.

D. Keterbatasan Penelitian

Penelitian ini hanya meneliti tentang perilaku, pengetahuan, sikap dan tindakan siswa yang berhubungan tentang pengelolaan sampah di sekolah, penelitian ini belum meneliti sebagian dari faktor predisposisi seperti kebiasaan, kepercayaan, pendapatan, pekerjaan, umur, dan status sosial.



BAB VI PENUTUP

A. Kesimpulan

Berdasarkan hasil penelitian yang telah dilakukan di SMA Negeri 1 Tamalatea Kab. Jeneponto Tahun 2012 maka dapat ditarik kesimpulan bahwa

:

1. Perilaku siswa tentang pengelolaan sampah di SMA Negeri 1 Tamalatea Kab. Jeneponto Tahun 2012 dikategorikan cukup.
2. Pengetahuan siswa tentang pengelolaan sampah di SMA Negeri 1 Tamalatea Kab. Jeneponto Tahun 2012 dikategorikan baik.
3. Sikap siswa tentang pengelolaan sampah di SMA Negeri 1 Tamalatea Kab. Jeneponto Tahun 2012 dikategorikan cukup.
4. Tindakan siswa tentang pengelolaan sampah di SMA Negeri 1 Tamalatea Kab. Jeneponto Tahun 2012 dikategorikan cukup.

B. Saran

1. Bagi para siswa(i) SMA Negeri 1 Tamalatea Kab. Jeneponto agar tetap menjaga dan memelihara Perilaku Hidup Bersih dan Sehat khususnya tentang pengelolaan sampah di Sekolah serta siswa harus belajar menghargai Alam dalam artian memelihara lingkungan.
2. Kepada institusi pendidikan, diharapkan memberlakukan peraturan untuk senantiasa menjaga kebersihan lingkungan sekolah, serta promosi kesehatan misalnya dalam bentuk penyuluhan tentang manfaat dan pentingnya pengelolaan sampah untuk mewujudkan pribadi yang sehat dan lingkungan yang bersih.
3. Kepala sekolah harus lebih menegaskan aturan yang ada di SMA Negeri 1 Tamalatea Kab. Jeneponto.
4. Menyediakan fasilitas pembuangan sampah yang memenuhi syarat kesehatan.

DAFTAR PUSTAKA

- Al-Quran dan Terjemahannya*. Departemen Agama RI. 2005..
Surabaya: CV. Penerbit Al Jumanatul Ali Art.
- Andry. 2009. *Materi Pengelolaan Sampah Binaan*. <http://fakutan.Ummul.Ac.Id/?q=tawarkan=Konsep=bank=sampah=bisa+diterapkan=di=Sekolah> <http://www.Scribd.com>
Idoc/37449574 (10 Januari 2011).
- Bakry, Oemar. 1995. *Tafsir Rahmat*. Jakarta: Mutiara.
- Chandra, Budiman. 2007. *Pengantar Kesehatan Lingkungan*. Cet I. Jakarta : Buku Kedokteran EGC.
- Gassing, Qadir. 2005. *Fiqih Lingkungan: Telaah Kritis Tentang Penerapan Hukum Takfili Dalam Pengelolaan Lingkungan Hidup*. Makassar:
- Majelis Ulama Indonesia. 1993. *Air, Kebersihan dan Kesehatan Lingkungan Menurut Ajaran Islam*, Jakarta: Pusat.
- Notoatmodjo, Soekidjo. 2003. *Ilmu kesehatan Masyarakat; Prinsip-Prinsip Dasar*. Cet II Jakarta: Rineka Cipta,
- _____, Soekidjo. 2005. *Metodologi Penelitian Kesehatan; Teori Aplikasi* Jakarta:Rineka Cipta,
- _____, Soekidjo. 2005. *Promosi Kesehatan, Edisi Revisi*. Jakarta. Rineka Cipta,
- _____, Soekidjo. 2007. *Kesehatan Masyarakat; Ilmu dan Gizi*. Jakarta : Rineka Cipta.
- Rohani, Lasma. 2007. *Perilaku Masyarakat dalam Pengelolaan Sampah di Desa Medan Senembah Kabupaten Deliserdang dan di Kelurahan Asam Kumbang Kota Medan Tahun 2007*.
- Saing, M. Fatmawati. 2011. *Gambaran Pengelolaan Sampah Di SMA Negeri 1Bangkala Barat Kabupaten Jeneponto Tahun 2011*.

- Panggabean, Nelly R. 2011. *Perilaku Pelajar SMA Mengenai Pengelolaan Sampah Di SMA Negeri 12 Kecamatan Medan Helvetia Tahun 2011.*
- Rudarti; 2010. Pengelolaan Sampah yang Ramah Lingkungan <http://nasih.wordpress.com/2010/11/01> (10 Januari 2010).
- Shihab, Quraish. 2002. *Tafsir Al Mishbah: Pesan, Kesan dan Keserasian Al-Quran Volume 9.* Jakarta: Lantera Hati,
- _____, Quraish. 2002. *Tafsir Al Mishbah: Pesan, Kesan dan Keserasian Al-Quran Volume 11.* Jakarta: Lantera Hati,
- _____, Quraish. 2002. *Tafsir Al Mishbah: Pesan, Kesan dan Keserasian Al-Quran Volume 12.* Jakarta: Lantera Hati.
- Slamet, Soemarit. 2009. *Kesehatan Lingkungan.* Yogyakarta: Gadjah Mada University Press.
- Sugiyono. 2008. *Metode Penulisan Administrasi.* Jakarta: Alfabeta. W. *Penanganan Sampah Perkotaan. Indonesia.* Universitas Indonesia.
- Wibowo. 2009. http://www.ftsl.itb.ac.id/kk/air_waste/wp.Content/uploads/2010/10/PI-SW_13-wibowo-15305084.Pdf (10 Januari 2011).
- Agung Suprihatin, S. Pd; Ir. Dwi Prihanto; Dr. Michel Gelbert. 1996. *Pengelolaan Sampah.* Malang : PPPGT / VEDC . Malang.
- Atasi Defisit Energi Listrik, Indonesia Bisa Gunakan Biomass Sampah Sumber : *Media Indonesia* (14 Januari 2004).
- Mckenzie james F.dkk. 2006. *Kesehatan Masyarakat, edisi 4.* Jakarta : EGC

DAFTAR PUSTAKA

- Al-Quran dan Terjemahannya*. Departemen Agama RI. 2005..
Surabaya: CV. Penerbit Al Jumanatul Ali Art.
- Andry. 2009. *Materi Pengelolaan Sampah Binaan*. <http://fakutan.Ummul.Ac.Id/?q=tawarkan=Konsep=bank=sampah=bisa+diterapkan=di=Sekolah> <http://www.Scribd.com>
Idoc/37449574 (10 Januari 2011).
- Bakry, Oemar. 1995. *Tafsir Rahmat*. Jakarta: Mutiara.
- Chandra, Budiman. 2007. *Pengantar Kesehatan Lingkungan*. Cet I. Jakarta : Buku Kedokteran EGC.
- Gassing, Qadir. 2005. *Fiqih Lingkungan: Telaah Kritis Tentang Penerapan Hukum Takfili Dalam Pengelolaan Lingkungan Hidup*. Makassar:
- Majelis Ulama Indonesia. 1993. *Air, Kebersihan dan Kesehatan Lingkungan Menurut Ajaran Islam*, Jakarta: Pusat.
- Notoatmodjo, Soekidjo. 2003. *Ilmu kesehatan Masyarakat; Prinsip-Prinsip Dasar*. Cet II Jakarta: Rineka Cipta,
- _____, Soekidjo. 2005. *Metodologi Penelitian Kesehatan; Teori Aplikasi* Jakarta:Rineka Cipta,
- _____, Soekidjo. 2005. *Promosi Kesehatan, Edisi Revisi*. Jakarta. Rineka Cipta,
- _____, Soekidjo. 2007. *Kesehatan Masyarakat; Ilmu dan Gizi*. Jakarta : Rineka Cipta.
- Rohani, Lasma. 2007. *Perilaku Masyarakat dalam Pengelolaan Sampah di Desa Medan Senembah Kabupaten Deliserdang dan di Kelurahan Asam Kumbang Kota Medan Tahun 2007*.
- Saing, M. Fatmawati. 2011. *Gambaran Pengelolaan Sampah Di SMA Negeri 1Bangkala Barat Kabupaten Jeneponto Tahun 2011*.

- Panggabean, Nelly R. 2011. *Perilaku Pelajar SMA Mengenai Pengelolaan Sampah Di SMA Negeri 12 Kecamatan Medan Helvetia Tahun 2011.*
- Rudarti; 2010. Pengelolaan Sampah yang Ramah Lingkungan <http://nasih.wordpress.com/2010/11/01> (10 Januari 2010).
- Shihab, Quraish. 2002. *Tafsir Al Mishbah: Pesan, Kesan dan Keserasian Al-Quran Volume 9.* Jakarta: Lantera Hati,
- _____, Quraish. 2002. *Tafsir Al Mishbah: Pesan, Kesan dan Keserasian Al-Quran Volume 11.* Jakarta: Lantera Hati,
- _____, Quraish. 2002. *Tafsir Al Mishbah: Pesan, Kesan dan Keserasian Al-Quran Volume 12.* Jakarta: Lantera Hati.
- Slamet, Soemarit. 2009. *Kesehatan Lingkungan.* Yogyakarta: Gadjah Mada University Press.
- Sugiyono. 2008. *Metode Penulisan Administrasi.* Jakarta: Alfabeta. W. *Penanganan Sampah Perkotaan. Indonesia.* Universitas Indonesia.
- Wibowo. 2009. http://www.ftsl.itb.ac.id/kk/air_waste/wp.Content/uploads/2010/10/PI-SW_13-wibowo-15305084.Pdf (10 Januari 2011).
- Agung Suprihatin, S. Pd; Ir. Dwi Prihanto; Dr. Michel Gelbert. 1996. *Pengelolaan Sampah.* Malang : PPPGT / VEDC . Malang.
- Atasi Defisit Energi Listrik, Indonesia Bisa Gunakan Biomass Sampah Sumber : *Media Indonesia* (14 Januari 2004).
- Mckenzie james F.dkk. 2006. *Kesehatan Masyarakat, edisi 4.* Jakarta : EGC

DOKUMENTASI PENELITIAN



Tempat sampah di



Pengisian kuesioner oleh responden dipandu oleh peneliti



Tempat pembuangan sampah di



Tempat pembuangan sampah di depan



Sampah berserakan di



Tempat pembuangan sampah di depan



Pembagian kuesioner oleh



Lokasi penelitian tampak

TABEL DATA DESKRIPTIF

NAMA	ALAMAT	P/L	KELAS	P1	P2	P3	P4
junaedi	tanetea	L	X	b	a	a	a
hairul anw	linrung loe	L	X	a	a	a	b
rini	campagay	P	X	a	c	a	b
sitti umrah	panaikang	P	X	a	a	a	b
rista idris	tamanroya	P	X	a	c	a	a
tas asrul	bangkala	L	X	a	a	a	b
nurwahyu	tamanroya	L	X	b	a	a	a
sri herman	tamalatea	P	X	a	a	a	a
fajar utam	birangloe	L	X	a	a	a	b
muh nur ik	kassi	L	X	a	a	c	a
asrul ghas	sarroangin	L	X	a	a	a	b
aswar anas	camba-car	L	X	a	a	a	a
faisal	parangbo'r	L	X	b	a	a	b
fitri handa	tanetea	P	X	a	a	b	b
reski wahy	barobbo	P	X	a	c	a	b
syamsuddi	parambang	L	X	a	c	a	a
anisa ali	tanetea	P	X	b	a	a	a
jusmiati	conre	P	X	a	a	a	a
harianto	kalumpang	L	X	b	c	c	b
abdul rahm	tanetea	L	X	a	a	a	a
anisa	tamanroya	P	X	a	a	a	a
erna puspi	ta'binjai	P	X	a	a	a	a
arman ma	tanetea	L	X	a	a	a	a
muh. syah	tanetea	L	X	a	a	a	a
annisa nur	manjanglo	P	X	a	a	a	a
zahratul a	b.tammate	P	X	a	a	a	a
rohani	tanetea	P	X	a	a	a	b
erwin supr	bontoloe	L	X	a	a	a	a
muh. jufri	daima	L	X	a	a	b	a
edy iskand	datara	L	X	a	a	a	a
nurul chair	boyong	P	X	c	a	a	a
risma dam	barobbo	P	XI	a	a	b	b
suhartika	barobbo	P	XI	a	a	b	b
supardi	bontorea	L	XI	b	c	a	a
nur annisa	manjanglo	P	XI	a	a	a	a
m. amin . r	balang bar	L	XI	b	c	a	b
mursalim	baraya	L	XI	b	c	b	c
musdalifa	mattiro baj	P	XI	b	a	a	b
muh. rizal	bangkala	L	XI	a	a	b	a
sri herli no	balumbung	P	XI	a	a	a	b
nurul khalil	layu	P	XI	a	a	a	a
ikbal nur k	pammanje	L	XI	a	a	b	a
samsinar	bontoa	P	XI	b	a	a	b
nur rahmi	pokobulo	P	XI	b	a	a	b
riska	taipa kalor	P	XI	a	a	b	a
eko sunarv	ciniayo	L	XI	a	a	a	a

fajar sahar	bangkala	L	XI	a	a	a	a
meri	barobbo	P	XI	a	a	c	b
syamsul az	layu	L	XI	a	a	a	a
idul sunu	bungung lo	L	XI	a	a	a	b
asmuni	bangkala	P	XI	a	a	a	b
rahmat jan	bungung lo	L	XI	a	a	a	a
irwan azis	barobbo	L	XI	a	a	c	c
muh. alam	kassi	L	XI	a	a	b	a
nur dayant	tina'ro	P	XI	b	a	a	a
supriandar	batujala	L	XI	b	b	c	b
sahiruddin	buttale'len	L	XI	a	a	b	a
ita ashari	bulo-bulo	P	XI	b	c	a	b
rahman	ta'buakkar	L	XI	a	a	a	b
amri nur m	batujala	L	XI	a	a	a	b
sri ayu nin	tamanroya	P	XII	a	a	b	a
sri wahyun	tamalatea	P	XII	b	b	a	a
karmila sa	pammanje	P	XII	a	a	b	b
sukmawati	tamalatea	P	XII	a	a	b	a
saenal abic	parangbod	L	XII	a	a	a	a
arini fitri	pa'baeng-k	P	XII	a	a	b	a
dede zulka	pokobulo	L	XII	a	a	a	a
nasrul efert	taipa lalon	L	XII	a	b	a	a
ashabul ka	tanetea	L	XII	a	a	a	a
reni	karampuar	P	XII	a	a	c	a
susi susan	kapita	P	XII	a	a	a	b
rais	bangkala	L	XII	b	c	c	a
sultriani	bungunglo	P	XII	a	c	a	a
resky fauzi	kalumpang	P	XII	b	a	a	a
irmayanti	tamalatea	P	XII	a	c	a	a
mariani	ba'do kodo	P	XII	a	a	a	a
indri novia	tamanroya	P	XII	a	c	a	b
ardi. b. pra	campagay	L	XII	a	c	a	b
zul kifli	bungunglo	L	XII	b	a	a	a
ismail arsa	birangloe	L	XII	a	a	a	a
nurhayati	tamanroya	P	XII	a	a	a	a
suci wulan	panaikang	P	XII	b	b	a	b
sampara	libukang	L	XII	a	a	a	a
ahmad ma	tanetea	L	XII	a	c	a	a
muh. zulka	birangloe	L	XII	a	a	a	a
nurhayaty	tamanroya	P	XII	a	a	a	a
sitti hardiy	ta'binjai	P	XII	b	a	a	a
mantasiah	tamanroya	P	XII	a	a	a	a
rudi	pokobulo	L	XII	a	a	a	b
iskandar	campagay	L	XII	a	a	a	b

P5	P6	P7	P8	P9	P10	JUMLAH	S1
a	a	a	b	a	a	18	SS
a	b	a	a	b	a	17	SS
a	a	a	a	a	c	15	S
a	a	a	a	a	c	17	SS
a	a	a	c	a	c	14	SS
a	b	a	a	b	a	17	SS
a	a	b	a	a	a	18	SS
a	a	a	a	a	a	20	SS
a	b	b	b	a	b	15	S
b	b	b	a	a	c	17	SS
a	a	a	c	a	a	17	SS
a	a	b	b	a	b	17	SS
a	a	a	a	a	a	18	SS
a	a	a	a	a	a	18	SS
a	a	a	a	a	c	15	SS
a	a	a	a	a	a	18	SS
a	a	a	a	a	a	19	SS
a	a	a	a	a	a	20	SS
b	a	b	a	a	a	12	SS
a	b	b	a	a	a	18	SS
a	a	a	a	a	a	20	SS
a	a	b	b	a	a	18	SS
a	a	a	a	a	a	20	SS
a	a	a	a	a	c	18	SS
a	a	a	b	a	a	19	SS
a	a	a	b	a	a	19	SS
a	b	a	b	a	a	17	SS
b	a	a	a	a	a	19	SS
a	a	a	a	a	a	19	S
a	b	a	a	a	a	19	S
a	a	a	b	a	a	17	SS
a	a	b	c	a	a	15	SS
a	a	b	c	a	a	15	SS
b	a	b	a	a	a	15	SS
a	a	a	c	a	a	18	SS
b	a	a	a	b	c	12	SS
b	c	b	a	b	c	7	SS
b	a	a	a	a	a	17	S
a	a	a	b	a	a	18	S
a	b	a	a	a	a	18	SS
b	a	a	a	a	a	19	S
a	a	b	a	a	a	18	SS
a	b	a	b	b	a	15	SS
a	a	a	a	a	a	18	S
a	a	a	a	a	a	19	SS
a	a	a	b	a	a	19	SS

a	a	a	b	a	a	19	SS
a	a	a	a	a	a	17	SS
a	a	a	a	a	a	20	SS
b	a	a	a	a	a	18	S
a	a	a	a	a	c	17	SS
a	a	a	a	a	a	20	S
b	b	c	a	a	a	12	S
a	b	a	a	a	a	18	SS
b	b	a	a	a	a	17	SS
b	b	a	c	a	c	9	SS
b	b	a	b	b	a	15	S
c	b	a	a	a	a	13	S
b	b	a	a	a	a	17	SS
b	a	a	a	a	c	16	SS
a	a	a	a	a	c	17	SS
a	a	a	a	a	a	18	SS
a	b	a	a	a	a	17	S
a	a	a	a	a	a	19	S
a	a	a	a	a	a	20	S
b	a	a	a	a	a	18	SS
a	a	a	a	a	a	20	SS
a	a	a	a	a	a	19	SS
a	b	a	a	a	a	19	SS
a	b	a	c	a	c	13	SS
a	a	a	c	a	a	17	SS
a	b	a	b	a	a	13	SS
a	a	a	a	a	a	18	SS
a	a	a	a	a	a	19	SS
a	a	a	a	a	a	18	SS
a	a	a	a	a	a	20	SS
c	a	a	a	a	c	13	S
a	a	a	c	a	c	13	SS
a	a	b	b	a	a	17	S
a	a	a	c	a	a	18	SS
a	a	a	a	a	a	20	SS
a	a	a	b	a	a	16	SS
a	a	a	a	a	a	20	SS
a	a	a	a	a	a	18	SS
a	a	a	a	a	a	20	SS
a	a	a	a	a	a	20	SS
a	a	a	a	a	a	19	SS
a	a	a	a	a	a	20	S
b	a	a	a	a	c	16	SS
b	a	a	a	a	c	16	SS

S2	S3	S4	S5	S6	S7	S8	S9
ss	ss	ss	ss	ss	ss	ts	s
ss	ss	ss	ts	s	ss	s	ss
s	ts	ts	s	s	s	s	s
ss	s	ts	ts	s	s	ss	ss
ss	ts	ss	s	s	ss	s	s
s	s	ss	s	s	s	s	s
ts	ss	ss	ss	ss	ss	ss	ss
s	ss	s	s	s	ss	s	ss
ss	ss	s	ss	s	ss	s	ts
s	ss	s	ts	s	s	ss	s
ts	s	ss	ss	ss	s	s	ss
ts	s	s	s	s	s	ss	ts
s	s	s	ss	s	s	s	s
s	s	ss	s	ts	ss	s	ss
s	s	ts	ss	ts	ss	s	ss
ss	ss	ss	ss	ss	ss	ss	ss
s	s	ss	s	ts	ss	s	s
ss	ss	ss	ss	ss	ss	ss	s
s	ts	ss	s	s	s	s	s
ss	ss	ss	ss	s	s	s	ss
ss	ss	ss	ss	ss	s	s	s
s	s	s	s	s	s	s	ss
ss	ss	ss	ss	s	s	s	s
s	ss	ss	ts	s	ts	s	ss
ss	ss	ss	s	ts	ss	s	ss
ss	ss	ss	s	ts	ss	s	ss
ss	s	ss	ss	ss	ss	ss	ss
s	ts	ss	ss	ts	ss	s	s
ss	s	ss	ss	ts	s	s	s
s	s	s	ts	ts	ss	ts	ss
ss	ss	ss	s	ts	ss	ss	s
ss	s	s	ss	ss	ss	ss	ss
ss	s	s	ss	ss	ss	ss	ss
s	ts	ts	s	ts	s	s	ss
ss	ss	s	ss	ss	s	ss	ss
ss	s	ss	s	s	s	s	s
s	ts	ts	s	ss	ss	s	s
ss	s	s	s	ts	ts	s	ts
s	ss	s	ss	s	s	ts	ss
ss	ss	ss	s	s	s	s	s
ss	ss	ss	ss	ss	ss	ss	ss
ss	ss	ss	ts	ts	ts	ts	s
s	ss	ts	ts	ts	ss	ss	ss
ss	s	ss	ss	s	ts	s	s
s	s	ss	s	s	s	s	s
s	s	s	ss	s	ss	s	s

SS	SS	S	ts	ts	S	S	S
SS	SS	SS	SS	SS	SS	SS	SS
S	SS	SS	SS	S	SS	S	S
S	SS	SS	S	SS	SS	S	SS
S	SS	SS	SS	SS	ts	SS	SS
S	S	S	S	S	S	S	SS
SS	ts	SS	ts	S	S	ts	S
SS	SS	SS	S	S	SS	SS	S
S	S	S	S	S	S	SS	SS
SS	S	SS	SS	SS	SS	S	S
S	SS	SS	S	S	S	S	S
S	SS	ts	S	SS	SS	S	S
S	S	SS	SS	S	S	S	S
S	SS	SS	ts	S	ts	S	SS
SS	SS	SS	S	S	ts	S	SS
SS	SS	SS	SS	SS	SS	SS	SS
S	SS	S	ts	S	S	ts	S
S	S	S	S	S	S	S	SS
SS	SS	S	S	SS	SS	S	S
S	SS	S	S	S	SS	S	S
SS	SS	SS	SS	SS	S	SS	SS
S	SS	SS	S	S	SS	S	S
SS	SS	SS	SS	S	S	S	SS
S	SS	S	S	S	S	S	S
S	SS	SS	SS	S	S	S	S
SS	SS	SS	S	SS	SS	SS	SS
SS	SS	SS	S	SS	SS	SS	SS
SS	SS	S	SS	ts	SS	S	S
S	SS	S	S	ts	S	S	SS
SS	ts	S	SS	ts	S	S	SS
SS	SS	SS	SS	SS	SS	S	SS
S	SS	SS	ts	ts	SS	ts	S
SS	S	SS	S	SS	S	S	S
SS	S	SS	SS	SS	SS	S	SS
S	SS	S	SS	S	S	S	S
SS	SS	SS	SS	SS	SS	SS	SS
S	SS	S	ts	S	ts	ts	SS
S	S	SS	S	S	SS	S	SS
SS	SS	SS	SS	SS	SS	SS	SS
SS	S	SS	SS	SS	SS	S	SS
S	S	S	S	S	S	S	SS
S	SS	SS	ts	S	ts	S	SS
S	SS	SS	ts	S	ts	S	SS

S10	JUMLAH	T1	T2	T3	T4	T5	JUMLAH
ss	17	y	t	t	y	t	7
ss	16	y	t	y	y	y	9
ss	9	y	y	t	y	y	9
s	12	y	y	t	t	t	7
ss	14	y	y	t	y	y	9
ss	13	t	t	y	t	y	7
ss	18	y	y	y	t	y	9
ss	15	y	t	y	y	y	9
ss	14	y	y	t	y	t	8
ss	13	y	t	t	y	t	7
ss	15	y	t	t	y	t	7
s	10	y	t	t	y	t	7
ss	13	y	t	y	y	y	9
ss	14	y	t	t	y	t	7
ss	13	y	t	y	t	y	8
ss	20	y	y	y	y	y	10
ss	13	y	y	t	y	t	8
ss	19	y	t	y	y	t	8
ss	12	y	t	t	y	t	7
ss	17	y	y	t	y	y	9
s	16	y	t	t	y	y	8
ss	13	t	t	t	y	y	7
s	15	t	y	t	y	y	8
s	12	y	t	y	y	t	8
ss	16	y	y	t	y	y	9
ss	16	y	y	t	y	y	9
ss	19	y	t	y	y	t	8
ss	13	y	t	t	y	t	7
ss	12	y	t	t	y	y	8
ss	10	y	t	t	y	t	7
ss	16	y	t	y	y	y	9
ss	18	y	y	y	y	t	9
ss	18	y	y	y	y	t	9
ss	10	y	y	t	y	t	8
ss	18	y	t	t	y	y	8
s	13	y	t	t	y	t	7
ts	10	t	t	y	t	t	6
s	8	y	y	y	y	y	10
ss	13	t	t	t	y	y	7
s	14	y	y	t	y	t	8
ss	19	y	t	t	y	t	7
ss	11	y	t	t	y	y	8
ss	13	t	t	y	t	y	7
ts	11	y	y	y	y	t	9
s	12	y	y	y	y	t	9
ss	14	t	t	t	y	y	7

SS	12	t	t	t	y	t	6
SS	20	y	y	t	y	t	8
SS	16	t	t	t	y	y	7
SS	16	y	y	t	y	t	8
SS	17	y	t	t	y	y	8
SS	12	y	t	t	y	t	7
s	9	t	t	y	t	t	6
SS	17	y	y	y	y	t	9
SS	14	y	t	t	y	y	8
SS	17	t	y	t	y	t	7
s	12	t	t	y	y	t	7
SS	13	y	t	t	y	y	8
s	13	y	y	t	y	t	8
s	12	y	t	y	y	t	8
SS	15	y	t	t	y	y	8
SS	20	y	t	t	y	t	7
s	9	y	t	t	y	y	8
s	11	y	y	y	y	y	10
s	14	t	t	t	t	y	6
SS	14	y	t	t	y	y	8
SS	19	t	t	y	y	y	8
s	14	t	y	y	y	t	8
SS	17	t	t	t	y	y	7
SS	13	t	t	t	y	y	7
SS	15	y	t	t	y	y	8
SS	14	t	t	y	y	y	8
SS	19	t	t	t	y	y	7
SS	19	y	t	y	y	y	9
SS	15	y	t	t	y	y	8
s	12	y	t	t	y	y	8
s	11	y	t	t	y	y	8
SS	19	y	t	t	y	y	8
SS	11	y	t	y	y	t	8
SS	15	y	t	y	y	t	8
SS	18	t	t	t	y	t	6
s	13	t	t	y	y	y	8
SS	20	t	t	t	y	y	7
SS	11	y	t	t	y	t	7
SS	15	y	y	t	y	t	8
SS	20	y	t	t	y	y	8
SS	18	y	y	y	y	t	9
SS	12	y	t	t	y	t	7
s	12	y	t	y	y	t	8
s	12	y	t	y	y	t	8

PENGETAH	SIKAP	TINDAKAN	PERILAKU
baik	baik	cukup	baik
baik	baik	baik	baik
cukup	cukup	baik	cukup
baik	cukup	cukup	cukup
cukup	cukup	baik	cukup
baik	cukup	cukup	cukup
baik	baik	baik	baik
baik	cukup	baik	baik
cukup	cukup	cukup	cukup
baik	cukup	cukup	cukup
baik	cukup	cukup	cukup
baik	cukup	cukup	cukup
baik	cukup	baik	cukup
baik	cukup	cukup	cukup
cukup	cukup	cukup	cukup
baik	baik	baik	baik
baik	cukup	cukup	cukup
baik	baik	cukup	baik
baik	cukup	cukup	cukup
baik	baik	cukup	cukup
baik	baik	baik	baik
baik	baik	baik	baik
baik	baik	cukup	baik
baik	cukup	cukup	cukup
baik	cukup	cukup	cukup
baik	cukup	cukup	cukup
baik	baik	baik	baik
baik	baik	baik	baik
cukup	baik	baik	baik
cukup	baik	baik	baik
cukup	cukup	cukup	cukup
baik	baik	cukup	baik
cukup	cukup	cukup	cukup
cukup	cukup	cukup	cukup
baik	cukup	baik	cukup
baik	cukup	cukup	cukup
baik	cukup	cukup	cukup
baik	baik	cukup	baik
baik	cukup	cukup	cukup
cukup	cukup	cukup	cukup
baik	cukup	baik	cukup
baik	cukup	baik	cukup
baik	cukup	cukup	cukup



baik	cukup	cukup	cukup
baik	baik	cukup	baik
baik	baik	cukup	baik
baik	baik	cukup	baik
baik	baik	cukup	baik
baik	cukup	cukup	cukup
cukup	cukup	cukup	cukup
baik	baik	baik	baik
baik	cukup	cukup	cukup
cukup	baik	cukup	cukup
cukup	cukup	cukup	cukup
cukup	cukup	cukup	cukup
baik	cukup	cukup	cukup
baik	cukup	cukup	cukup
baik	cukup	cukup	cukup
baik	baik	cukup	baik
baik	cukup	cukup	cukup
baik	cukup	baik	cukup
baik	cukup	cukup	cukup
baik	cukup	cukup	cukup
baik	baik	cukup	baik
baik	cukup	cukup	baik
baik	baik	cukup	baik
cukup	cukup	cukup	cukup
baik	cukup	cukup	cukup
cukup	cukup	cukup	cukup
baik	baik	cukup	baik
baik	baik	baik	baik
baik	cukup	cukup	baik
baik	cukup	cukup	cukup
baik	cukup	cukup	cukup
baik	cukup	cukup	cukup
baik	baik	baik	baik
baik	baik	baik	baik
baik	cukup	cukup	cukup
baik	cukup	cukup	cukup
baik	cukup	cukup	cukup



FREQUENCIES VARIABLES=J.Kelamin Kelas kriteria.perilaku kriteria.pe
ngetahuan kriteria.sikap kriteria.tindakan

/ORDER=ANALYSIS.

Frequencies

[DataSet1] C:\Documents and Settings\User\My Documents\coba2.sav

Statistics							
		jenis kelamin	kelas	kriteria perilaku	kriteria pengetahuan	kriteria sikap	kriteria tindakan
N	Valid	90	90	90	90	90	90
	Missing	0	0	0	0	0	0

Frequency Table

jenis kelamin					
		Frequency	Percent	Valid Percent	Cumulative Percent
Valid	laki-laki	46	51.1	51.1	51.1
	perempuan	44	48.9	48.9	100.0
	Total	90	100.0	100.0	

Kelas					
		Frequency	Percent	Valid Percent	Cumulative Percent
Valid	X	31	34.4	34.4	34.4
	XI	29	32.2	32.2	66.7
	XII	30	33.3	33.3	100.0
	Total	90	100.0	100.0	

jenis kelamin * kriteria perilaku Crosstabulation

Count				
		kriteria perilaku		Total
		baik	cukup	
jenis kelamin	laki-laki	15	31	46
	perempuan	20	24	44
Total		35	55	90

jenis kelamin * kriteria pengetahuan Crosstabulation

Count				
		kriteria pengetahuan		Total
		baik	cukup	
jenis kelamin	laki-laki	36	10	46
	perempuan	35	9	44
Total		71	19	90

jenis kelamin * kriteria sikap Crosstabulation

Count				
		kriteria sikap		Total
		baik	cukup	
jenis kelamin	laki-laki	13	33	46
	perempuan	18	26	44
Total		31	59	90

jenis kelamin * kriteria tindakan Crosstabulation

Count				
		kriteria tindakan		Total
		baik	cukup	
jenis kelamin	laki-laki	6	40	46
	perempuan	14	30	44
Total		20	70	90

kelas * kriteria perilaku Crosstabulation

Count				
		kriteria perilaku		Total
		baik	cukup	
kelas	X	13	18	31
	XI	9	20	29
	XII	13	17	30
Total		35	55	90

kelas * kriteria pengetahuan Crosstabulation

Count				
		kriteria pengetahuan		Total
		baik	cukup	
kelas	X	26	5	31
	XI	19	10	29
	XII	26	4	30
Total		71	19	90

kelas * kriteria sikap Crosstabulation

Count				
		kriteria sikap		Total
		baik	cukup	
kelas	X	11	20	31
	XI	10	19	29
	XII	10	20	30
Total		31	59	90

kelas * kriteria tindakan Crosstabulation

Count				
		kriteria tindakan		Total
		baik	cukup	
kelas	X	11	20	31
	XI	6	23	29
	XII	3	27	30
Total		20	70	90

kriteria perilaku

		Frequency	Percent	Valid Percent	Cumulative Percent
Valid	baik	35	38.9	38.9	38.9
	cukup	55	61.1	61.1	100.0
	Total	90	100.0	100.0	

kriteria pengetahuan

		Frequency	Percent	Valid Percent	Cumulative Percent
Valid	baik	71	78.9	78.9	78.9
	cukup	19	21.1	21.1	100.0
	Total	90	100.0	100.0	

kriteria sikap

		Frequency	Percent	Valid Percent	Cumulative Percent
Valid	baik	31	34.4	34.4	34.4
	cukup	59	65.6	65.6	100.0
	Total	90	100.0	100.0	

kriteria tindakan

		Frequency	Percent	Valid Percent	Cumulative Percent
Valid	sangat baik	20	22.2	22.2	22.2
	cukup	70	77.8	77.8	100.0
	Total	90	100.0	100.0	

RAWAYAT HIDUP



Hisham, lahir di Tanetea, tanggal 16 Mei 1989 JENEPONTO, anak dari pasangan M. Saleh dan Ci'ri yang tinggal di jl. Malino Aspol Batang Kaluku Blok E 13 Kel. Tompo Balang Kec Somba Opu Kab. Gowa. Penulis mengawali pendidikannya di SDN No. 54 Tanetea (1995-2001), SMP Negeri 1 Tamalatea (2001-2004), SMA Negeri 1 Tamalatea (2004-2007), dan pada tahun 2007 melanjutkan studinya di Fakultas Ilmu Kesehatan Universitas Islam Negeri Alauddin Makassar dan memilih program studi Kesehatan Masyarakat jurusan Kesehatan Lingkungan.

UNIVERSITAS ISLAM NEGERI
ALAUDDIN
M A K A S S A R