

**PENGARUH *BRAND IMAGE* DAN HARGA TERHADAP KEPUTUSAN
PEMBELIAN MOBIL TOYOTA AVANZA PADA PT. HADJI KALLA
CABANG ALAUDDIN MAKASSAR**



Skripsi

**Diajukan untuk Memenuhi Salah Satu Syarat Meraih Gelar
Sarjana Ekonomi Jurusan Manajemen pada
Fakultas Ekonomi dan Bisnis Islam
UIN Alauddin Makassar**

UNIVERSITAS ISLAM NEGERI
Oleh:
ALAUDDIN
M A K A S S A R
EDY GUFRAN DARWIS
10600112002

**FAKULTAS EKONOMI DAN BISNIS ISLAM
UIN ALAUDDIN MAKASSAR
2017**

PERNYATAAN KEASLIAN SKRIPSI

Mahasiswa yang bertanda tangan di bawah ini:

Nama : Edy Gufran Darwis
Nim : 10600112002
Tempat/Tgl. Lahir : Makassar, 10 November 1994
Jurusan : Manajemen
Alamat : BTN. Gowa Sarana Indah Blok D 5 No.5
Judul : Pengaruh *Brand Image* dan Harga Terhadap Keputusan Konsumen Membeli Mobil Toyota Avanza Pada PT. Hadji Kalla Cabang Alauddin Makassar.

Menyatakan dengan sesungguhnya dan penuh kesadaran bahwa skripsi ini benar dan hasil karya sendiri. Jika kemudian hari bahwa ia merupakan duplikat, tiruan atau dibuat orang lain sebagian atau seluruhnya, maka skripsi ini dan gelar yang diperoleh karenanya batal demi hukum.

UNIVERSITAS ISLAM NEGERI Gowa, Juni 2017

ALAUDDIN
M A K A S S A R
M A K A S S A R

Edy Gufran Darwis
Nim: 10600112002



KEMENTERIAN AGAMA
UNIVERSITAS ISLAM NEGERI ALAUDDIN MAKASSAR
FAKULTAS EKONOMI DAN BISNIS ISLAM

Kampus I Jl. Slt Alauddin No.63 Makassar Tlp. (0411) 864924 Fax 864923
Kampus II Jl. Yasin Limpo Samata Sungguminasa-Gowa Tlp. (0411) 424835 Fax 424836

PENGESAHAN SKRIPSI

Skripsi yang berjudul, "**Pengaruh Brand Image dan Harga Terhadap Keputusan Konsumen Membeli Mobil Toyota Avanza Pada PT. Hadji Kalla Cabang Alauddin Makassar**", yang disusun oleh **Edy Gufran Darwis NIM: 10600112002**, mahasiswa Jurusan Manajemen pada Fakultas Ekonomi dan Bisnis Islam Universitas Islam Negeri Alauddin Makassar, telah diuji dan dipertahankan dalam sidang munaqasyah yang diselenggarakan pada hari Kamis, tanggal 16 Februari 2017 M. bertepatan dengan 19 Jumadil Awal 1437 H. dinyatakan telah dapat diterima sebagai salah satu syarat untuk memperoleh gelar Sarjana dalam Fakultas Ekonomi dan Bisnis Islam, Jurusan Manajemen (dengan beberapa perbaikan).

Makassar, 16 Februari 2017 M

19 Jumadil Awal 1437 H

DEWAN PENGUJI:

Ketua : Prof. Dr. H. Ambo Asse., M.Ag
Sekretaris : Dr. Syaharuddin, M.Si.
Penguji I : Prof. Dr. H. Muslimin Kara., M.Ag
Penguji II : Dr. Alim Syariati, SE., M.Si
Pembimbing I : Dr. H. Abdul Wahab, SE., M.Si
Pembimbing II : Ahmad Efendi., SE., MM

(.....)
(.....)
(.....)
(.....)
(.....)
(.....)

UNIVERSITAS ISLAM NEGERI

Diketahui oleh:

Dekan Fakultas Ekonomi dan Bisnis Islam
/ UIN Alauddin Makassar,

Prof. Dr. H. Ambo Asse, M. Ag
NIP: 19581022 198703 1 002

KATA PENGANTAR

بِسْمِ اللَّهِ الرَّحْمَنِ الرَّحِيمِ

Assalamualaikum Warahmatullahi Wabarakatuh

Allahumma shalli 'ala Muhammad Wa 'ala ali Muhammad

Puja dan puji atas syukur mendalam penulis panjatkan atas kehadiran Allah Swt. yang telah memberikan berjuta-juta kenikmatan, kelimpahan, dan keberkahan yang luar biasa. Shalawat dan salam tercurah atas nama baginda Rasulullah Muhammad Saw, suri tauladan manusia sepanjang masa beserta keluarganya, para sahabatnya, *tabi'in*, dan *tabi'ut tabi'in*. *Alhamdulillahirrobbil'aalamin*, berkat rahmat, hidayah dan inayah-Nya sehingga penulis dapat menyelesaikan skripsi ini dengan judul “Pengaruh *Brand Image* dan Harga Terhadap Keputusan Pembelian Mobil Toyota Avanza Pada PT. Hadji Kalla cabang Alauddin Makassar”. Untuk diajukan guna memenuhi salah satu syarat dalam menyelesaikan program studi S1 pada Jurusan Manajemen Fakultas Ekonomi dan Bisnis Islam Universitas Islam Negeri Alauddin Makassar.

Banyak hambatan yang penulis temukan dalam penyusunan skripsi ini, namun dengan kerja keras dan tekad yang kuat serta adanya bimbingan dan bantuan dari pihak-pihak yang turut memberikan andil, baik secara langsung maupun tidak langsung, moril maupun materil, terutama kedua orang tua tercinta Darwis Husain (alm) dan Maryam Ambo Ala para inspirasi hidup yang bersedia membagi cinta tanpa

pamrih kepada anak-anaknya dan semoga Allah membalasnya dengan surga, *Allahumma amin*. sehingga skripsi ini dapat terselesaikan. Penulis juga mengucapkan terima kasih dengan segala ketulusan dan kerendahan hati. Rasa terimakasih tersebut penulis haturkan kepada yang terhormat:

1. Bapak Prof. Dr. Musafir Pababbari, M.Si, selaku rektor Universitas Islam Negeri Alauddin Makassar.
2. Bapak Prof. Dr. H. Ambo Asse, M.Ag, selaku dekan fakultas Ekonomi dan Bisnis Islam UIN Alauddin Makassar, yang kami anggap bukan hanya sebagai pimpinan fakultas melainkan juga orang tua kami sendiri.
3. Ibunda Rika Dwi Ayu Parmitasari, SE, M.Comm dan Bapak Ahmad Efendi, SE.,MM, selaku Ketua dan Sekretaris pada Jurusan Manajemen UIN Alauddin Makassar, atas segala bantuan dan bimbingannya selama ini.
4. Bapak Dr. H. Abdul Wahab. SE., M.Si dan Bapak Ahmad Efendi. SE., MM selaku pembimbing yang telah mengajarkan tentang banyak hal, memberikan saran-saran dan kritikan yang sangat bermanfaat, dan meluangkan waktunya dalam penulisan skripsi ini.
5. Dosen-dosen yang selama ini membina, memberikan pengetahuan baru, dan pembelajaran baru buat kami.
6. Semua staf Fakultas Ekonomi dan Bisnis Islam UIN Alauddin Makassar yang telah memberikan pelayanan yang cukup baik.
7. Saudara-saudaraku Emil Lutfi Darwis, Erwin Syafi'i Darwis yang tak hentinya memberikan dukungan.

8. Sahabat terbaikku Haidir, Rusli, Makmur, Suhardi, dan Handayani yang selalu mengingatkan dan memberikan saran dalam pekerjaan skripsi ini
9. Teman-teman Jurusan Manajemen angkatan 2012, Manajemen Pemasaran, Manajemen 1 dan 2, dan yang terkhusus Darus, Agung, Reski, Rahman, Ikkes, Erik, Lutfi, dan Kepa yang selama ini saling membantu, menghibur, dan menguatkan.

Akhir kata, semoga apa yang terdapat dalam skripsi ini dapat bermanfaat bagi pihak yang berkepentingan.

Wassalam.

Makassar, Januari 2017

Edy Gufran Darwis



UNIVERSITAS ISLAM NEGERI
ALAUDDIN
M A K A S S A R

DAFTAR ISI

JUDUL.....	i
DAFTAR ISI.....	ii
ABSTRAK.....	iv
BAB I PENDAHULUAN	
A. Latar Belakang.....	1
B. Definisi Operasional dan Ruang Lingkup Penelitian.....	6
C. Rumusan Masalah.....	9
D. Hipotesis	10
E. Kajian Pustaka	10
F. Tujuan dan Manfaat Penelitian.....	12
BAB II TINJAUAN PUSTAKA	
A. Pengertian Pemasaran.....	14
B. Konsep Pemasaran.....	15
C. Merek (<i>Brand</i>).....	17
D. Citra Merek (<i>Brand Image</i>).....	20
E. Hubungan <i>Brand Image</i> Dengan Keputusan Pembelian.....	23
F. Perilaku Konsumen.....	25
G. Harga.....	30
H. Keputusan Pembelian.....	34
I. Proses dan Tahapan Keputusan Pembelian.....	35
J. Kerangka Pikir	38
BAB III METODE PENELITIAN	
A. Jenis dan Tempat Penelitian	39
B. Pendekatan Penelitian.....	39
C. Populasi dan Sampel.....	39
D. Jenis dan Sumber Data.....	41
E. Metode Pengumpulan Data.....	41

F. Instrumen Penelitian	42
G. Teknik Analisis Data	43

BAB IV HASIL PENELITIAN DAN PEMBAHASAN


A. Gambaran Umum Perusahaan.....	51
B. Visi dan Misi PT. Hadji Kalla.....	55
C. Hasil Penelitian	56
D. Pembahasan.....	75

BAB V PENUTUP

A. Kesimpulan	80
B. Implikasi.....	81

DAFTAR PUSTAKA	83
-----------------------------	----

LAMPIRAN	85
-----------------------	----



DAFTAR TABEL

Tabel 1.1	Data Penjualan Mobil Low-MPV 2015	5
Tabel 3.1	Instrumen Penelitian	42
Tabel 4.1	Jumlah Responden Berdasarkan Jenis Kelamin.....	56
Tabel 4.2	Jumlah Responden Berdasarkan Usia	57
Tabel 4.3	Jumlah Responden Berdasarkan Penghasilan/Bulan	57
Tabel 4.4	Tanggapan Responden mengenai <i>Brand Image</i>	58
Tabel 4.5	Tanggapan Responden Mengenai Harga	61
Tabel 4.6	Tanggapan Responden Mengenai Keputusan Pembelian	62
Tabel 4.7	Hasil Pengujian Validitas.....	64
Tabel 4.8	Hasil Pengujian Reliabilitas	65
Tabel 4.9	Hasil Uji Normalitas	66
Tabel 4.10	Hasil Uji Multikolinieritas	67
Tabel 4.11	Hasil Uji Heterokedastisitas.....	68
Tabel 4.12	Hasil Uji Autokorelasi	69
Tabel 4.13	Hasil Pengujian Regresi	70
Tabel 4.14	Hasil Pengujian Koefisien Determinasi	71
Tabel 4.15	Hasil Uji F.....	72
Tabel 4.14	Hasil Uji Parsial	7

DAFTAR GAMBAR

Gambar 2.1 Konsep Inti Pemasaran.....	16
Gambar 2.2 Kerangka Pikir.....	38
Gambar 4.1 Hasil Uji Normalitas	66
Gambar 4.2 Hasil Pengujian Heterokedastisitas	68



ABSTRAK

Nama : Edy Gufran Darwis
NIM : 10600112002
Judul : Pengaruh *Brand Image* dan Harga Terhadap Keputusan Pembelian Mobil Toyota Avanza Pada PT. Hadji Kalla Cabang Alauddin Makassar

Penelitian ini bertujuan untuk menguji pengaruh *Brand Image* dan Harga terhadap keputusan konsumen membeli mobil Toyota Avanza pada PT. Hadji Kalla cabang Alauddin Makassar. Penelitian ini dilatarbelakangi oleh meningkatnya pengguna mobil Toyota Avanza dibandingkan varian lain di kelasnya dengan menguasai pangsa pasar di Indonesia sebesar 45% (menduduki peringkat pertama).

Data penelitian ini dikumpulkan dari 136 responden yang menggunakan mobil Toyota Avanza. Responden yang diperoleh dengan menggunakan teknik *nonprobability sampling* dengan teknik penentuan sampel yaitu *incidental sampling*. Pernyataan diberikan dengan menggunakan kuisioner. Tanggapan responden terhadap pernyataan-pernyataan kemudian dianalisis kuantitatif. Analisis kuantitatif meliputi uji validitas dan reliabilitas, uji asumsi klasik, uji hipotesis lewat uji F dan uji t, uji koefisien determinasi (R^2) dan analisis regresi linear berganda.

Hasil penelitian ini menunjukkan bahwa variabel *brand image* dan harga secara simultan berpengaruh positif dan signifikan terhadap keputusan pembelian mobil Toyota Avanza pada PT. Hadji Kalla Cabang Alauddin. Secara parsial variabel *brand image* berpengaruh terhadap keputusan pembelian dengan $t_{hitung} > t_{tabel}$ yaitu $4.967 > 1.977$. Sedangkan variabel harga berpengaruh positif terhadap keputusan pembelian dengan $t_{hitung} < t_{tabel}$ yaitu $4.362 < 1.977$. Variabel yang paling dominan berpengaruh terhadap keputusan pembelian mobil Toyota Avanza pada PT. Hadji Kalla cabang Alauddin adalah variabel harga dengan koefisien regresi sebesar 0.310.

Keyword: Brand Image, Harga, Keputusan Pembelian

BAB I

PENDAHULUAN

A. Latar Belakang

Kemajuan zaman saat ini, kebutuhan akan transportasi adalah hal yang sangat penting bagi setiap kalangan konsumen. Konsumen saat ini begitu dimanjakan dengan begitu banyak pilihan produk untuk memutuskan yang mana akan dibeli. Sementara saat ini perusahaan dihadapkan pada masalah yang sulit yaitu masalah persaingan. Pilihan perusahaan untuk tetap eksis, yaitu hanya dengan meningkatkan kualitas produk atau pelayanan. Masyarakat saat ini sangat kritis dalam memilih produk transportasi, keputusan untuk membeli suatu produk sangat dipengaruhi oleh penilaian akan bentuk kualitas produk tersebut.

Tuntutan permintaan akan sebuah produk tersebut yang semakin berkualitas membuat perusahaan yang bergerak dibidangnya untuk meningkatkan kualitas produk yang mereka miliki demi mempertahankan *Brand Image* (citra merek) produk yang mereka miliki. Disini merek mempunyai sifat khas, dan sifat khas inilah yang membedakan produk yang satu berbeda dengan produk yang lainnya, walaupun produknya sejenis. Berbagai upaya yang dilakukan perusahaan dalam mempertahankan *Brand Image* (citra merek) yang mereka miliki diantaranya inovasi teknologi keunggulan yang dimiliki produk tersebut, penetapan harga yang bersaing dan promosi yang tepat sasaran. Semakin baik brand Image produk yang perusahaan jual maka akan berdampak pada keputusan pembelian oleh konsumen.

Keputusan pembelian oleh konsumen adalah keputusan yang melibatkan persepsi terhadap kualitas, nilai dan harga. Konsumen tidak hanya menggunakan harga sebagai indikator kualitas tetapi juga sebagai indikator biaya yang dikorbankan untuk ditukar dengan produk atau manfaat produk tersebut. Disinilah kita melihat sejauh mana merek dapat mempengaruhi penilaian konsumen dengan *Brand Image* (citra merek) dari produk tersebut.

Banyak hal yang berkaitan dengan harga yang melatarbelakangi mengapa konsumen memilih suatu produk untuk dimilikinya. Produk tersebut karena benar-benar ingin merasakan nilai dan manfaat dari produk tersebut, karena melihat kesempatan memiliki produk tersebut dengan harga yang lebih murah dari biasanya sehingga lebih ekonomis, karena ada kesempatan untuk mendapatkan hadiah dari pembelian produk tersebut, atau karena ingin dianggap konsumen itu bahwa tahu banyak tentang produk tersebut dan ingin dianggap loyal. Konsumen memilih Harga memiliki dua peranan utama dalam proses pengambilan keputusan para pembeli, yaitu peranan alokasi dan peranan informasi. Peranan alokasi dari harga adalah fungsi harga dalam membantu para pembeli untuk memutuskan cara memperoleh manfaat atau utilitas tertinggi yang diharapkan berdasarkan kekuatan membelinya. Dengan demikian adanya harga dapat membantu para pembeli untuk memutuskan cara mengalokasikan kekuatan membelinya pada berbagai jenis barang atau jasa. Pembeli membandingkan harga dari berbagai alternatif yang tersedia, kemudian memutuskan alokasi dana yang dikehendaki.

Penyesuaian khusus terhadap harga dapat dilakukan dengan penetapan harga berdasarkan nilai yaitu harga menawarkan kombinasi yang tepat dari mutu dan jasa yang baik dengan harga yang pantas. Penetapan harga berdasarkan nilai berarti merancang ulang merek yang sudah ada untuk menawarkan produk yang lebih bermutu dan memiliki nilai merek dimata konsumen pada tingkat harga tertentu atau produk bermutu sama dengan harga yang lebih murah. Dari fenomena ini konsumen memperoleh nilai lebih dengan memperoleh produk dengan harga yang ekonomis disertai dengan manfaat yang besar. Berdasarkan dari bahasan tersebut diatas dapat dikatakan bahwa harga yang dipatok secara rasional dan sepadan dengan manfaat produk diberikan dapat mempengaruhi keputusan pembelian konsumen terhadap suatu produk.

Salah satu industri yang tumbuh pesat sampai saat ini adalah industri otomotif, perkembangannya ditunjang dengan bertambah luasnya sarana jalan. Peningkatan pendapatan masyarakat yang meningkat menempatkan lagi mobil bukan lagi golongan menengah ke atas, kenyataan ini merupakan peluang yang dimanfaatkan oleh produsen mobil dengan mengeluarkan berbagai jenis dan merek yang dikeluarkan di Indonesia.

Industri otomotif sangat bersaing dalam bentuk, warna, kecanggihan teknologi dan merek. Merek-merek mobil yang dipasaran otomotif di Indonesia sekarang ini berasal dari buatan Eropa dan Asia seperti Mitsubishi, KIA, Honda, Daihatsu, Suzuki, Ford, Proton, Nissan, dan Toyota yang banyak diminati oleh

masyarakat Indonesia. Setiap merek, produk yang ditawarkan pelayanan tersendiri untuk pelanggannya, berupa layanan purna jual, service, suku cadang, dan sampai penetapan harga yang cukup bersaing dengan jenis dan segmen pasarnya.

Salah satu perusahaan yang bergerak dalam industri otomotif, berupa penjualan dan service mobil merek Toyota yang terkenal diwilayah Indonesia Timur adalah PT. Hadji Kalla cabang Alauddin Makassar. Produk mobil merek Toyota yang dipasarkan PT. Hadji Kalla cabang Alauddin ini memiliki kelebihan dan ciri khas tersendiri dibandingkan dengan kendaraan jenis lain. Hal ini telah menjadi kebijaksanaan pemasaran perusahaan dengan harapan produk yang dipasarkan dapat menembus pasar, serta mampu meraih pangsa pasar yang luas. Untuk itu, maka tujuan untuk meningkatkan produk terutama bentuk, tipe, harga, serta daya tahan, dan merek yang dipasarkan harus dapat meningkatkan kepuasan konsumen.

Survei GAKAINDO pada mobil segmen Low-MPV di Sulawesi Selatan seperti yang terlihat dalam tabel berikut ini:

Tabel 1.1

Survei GAKAINDO kategori penjualan mobil Low-MPV 2015

NO	JENIS KENDARAAN	PENJUALAN (UNIT)
1	Toyota Avanza	9.370 Unit
2	Suzuki Ertiga	3.543 Unit
3	Honda Mobilio	2.904 Unit
4	Daihatsu Xenia	2.499 Unit

Sumber: viva.co.id

Data penjualan diatas terlihat bahwa Toyota Avanza masih menjadi kendaraan yang paling diminati konsumen di Sulawesi Selatan dibandingkan dengan

varian lain di kelasnya. PT. Hadji Kalla sebagai agen tunggal penjualan merek Toyota berdasarkan data penjualan selama ini senantiasa menduduki peringkat pertama dalam penjualan mobil dibandingkan merek lain yang dipegang oleh distributor yang lain. Toyota menguasai pangsa pasar di Indonesia sebesar 45% (menduduki peringkat pertama), dari sisa prosentase tersebut distribusi hampir merata terhadap belasan merek lainnya. Sedangkan penjualan Toyota Avanza PT. Hadji Kalla di Makassar menjadi kendaraan paling diminati konsumen dibandingkan varian lainnya, sekitar 40-50 % penjualan Avanza berasal dari tipe 1.3 G Manual. Penjualan seluruh model Avanza di PT. Hadji Kalla cabang Alauddin mencapai sekitar 50 unit perbulan.

Menurut Kotler (2002: 18) kesan produk yang baik dapat mempengaruhi persepsi konsumen, dan kenyataan yang nampak di lapangan memang banyak dirasakan oleh peneliti bahwa terkadang kepuasan konsumen untuk membeli itu dipengaruhi oleh citra suatu produk. Sedangkan menurut Gregorius dalam Zulhamdi (2008: 45), penentuan harga juga dapat berpengaruh terhadap keputusan membeli, fakta dilapangan banyak konsumen membeli suatu produk tetapi yang dilihat pertama kali ialah harga suatu produk.

Berdasarkan uraian di atas, maka penulis tertarik untuk mengangkat judul **“Pengaruh Brand Image dan Harga Terhadap Keputusan Konsumen Membeli Mobil Toyota Avanza Pada PT. Hadji Kalla cabang Alauddin Makassar”**.

B. Rumusan Masalah

Adapun rumusan masalah dari penelitian ini adalah:

1. Apakah *brand image* berpengaruh terhadap pengambilan keputusan pembelian mobil Toyota Avanza pada PT. Hadji Kalla Cabang Alauddin?
2. Apakah strategi harga berpengaruh terhadap pengambilan keputusan pembelian mobil Toyota Avanza pada PT. Hadji Kalla Cabang Alauddin?
3. Apakah *brand image* dan strategi harga berpengaruh secara simultan terhadap pengambilan keputusan pembelian mobil Toyota Avanza pada PT. Hadji Kalla Cabang Alauddin?
4. Faktor apa yang paling berpengaruh dominan terhadap keputusan pembelian mobil Toyota Avanza pada PT. Hadji Kalla Cabang Alauddin?

C. Definisi Operasional dan Ruang Lingkup Penelitian

1. Definisi Operasional

Menghindari penafsiran dan menjaga terjadinya kekeliruan pembaca terhadap kata-kata dan istilah-istilah teknis yang terdapat dalam judul, maka penulis merasa perlu memaparkan definisi operasional sebagai berikut:

Pertama, menurut Fandy Tjiptono (2005:2) kata *brand* atau merek adalah suatu nama, symbol, tanda, desain atau gabungan di antaranya untuk dipakai sebagai identitas suatu perorangan, organisasi dan perusahaan pada barang dan jasa yang dimiliki untuk membedakan dengan produk atau jasa lainnya. Kedua, menurut Wilson Arafat (2006:629) *image* atau citra ialah kesan yang timbul karena

pemahaman akan sesuatu kenyataan. Sebagai tujuan pokok bagi suatu organisasi atau perusahaan yang wujudnya dapat dirasakan dari penilaian, baik semacam tanda respek dan rasa hormat dari publik sekelilingnya atau masyarakat luas terhadap organisasi atau perusahaan tersebut dilihat sebagai sebuah badan usaha yang dipercaya, professional, dan dapat diandalkan. Ketiga, *price* atau harga adalah suatu nilai tukar yang bisa disamakan dengan uang atau barang lain untuk manfaat yang diperoleh dari suatu barang atau jasa bagi organisasi atau perusahaan pada waktu tertentu dan tempat tertentu.

Pengertian di atas maka dapat disimpulkan bahwa, *Brand Image* adalah persepsi atau kesan yang baik bagi konsumen terhadap produk atau jasa tersebut dan mengandung makna bagi konsumen. Dan konsumen yang terbiasa menggunakan produk atau jasa tersebut cenderung memiliki konsistensi terhadap *Brand Image*. Sedangkan, harga menurut Kotler (2012:180) merupakan sejumlah uang yang dibebankan pada suatu produk tertentu.

Keputusan pembelian adalah tindakan yang dilakukan konsumen untuk melakukan pembelian sebuah produk. Oleh karena itu, pengambilan keputusan pembelian merupakan suatu proses atau tindakan pemilihan salah satu dari beberapa alternatif penyelesaian masalah dengan tindak lanjut yang nyata.

Berdasarkan beberapa istilah yang telah dikemukakan di atas, maka definisi operasional yang penulis maksud dari judul “Pengaruh Brand Image dan Harga Terhadap Keputusan Konsumen Membeli” adalah apakah *brand image* ini yang

terdiri atas kesan produk yang baik, kekuatan produk yang baik, keunggulan produk dan harga yang mempengaruhi konsumen dalam memutuskan untuk membeli suatu produk yang dalam hal ini mobil merek Toyota Avanza pada PT. Hadji Kalla Cabang Alauddin.

2. Ruang Lingkup Penelitian

Untuk memberikan gambaran yang jelas didalam pemecahan masalah, maka penulis menganggap perlu untuk memberikan gambaran mengenai batasan-batasan dalam penelitian ini nantinya, untuk memperkecil ruang lingkup penelitian, maka pada uraian berikut akan dikemukakan batasan-batasan mengenai variabel yang akan digunakan dalam penulisan ini, yaitu :

a. Variabel Bebas atau Tidak Terikat (*Independent Variable*)

Variabel bebas merupakan variabel yang memengaruhi atau yang menjadi sebab perubahannya atau timbulnya variabel dependen (Sugiyono, 2014:39).

Variabel bebas dalam penelitian ini adalah :

1. *Brand Image* (X1)
2. *Strategi Harga* (X2)

b. Variabel Terikat (*Dependen Variable*)

Variabel terikat merupakan variabel yang dipengaruhi atau yang menjadi akibat karena adanya variabel bebas (Sugiyono, 2014:39). Variabel terikat dalam penelitian ini adalah keputusan pembelian (Y).

D. Hipotesis

Berdasarkan masalah pokok dan tujuan penelitian, maka hipotesis yang dikemukakan sebagai berikut:

1. Diduga *brand image* berpengaruh secara signifikan terhadap pengambilan keputusan pembelian mobil Toyota Avanza pada PT. Hadji Kalla Cabang Alauddin Makassar.
2. Diduga strategi harga berpengaruh secara signifikan terhadap pengambilan keputusan pembelian mobil Toyota Avanza pada PT. Hadji Kalla Cabang Alauddin Makassar.
3. Diduga *brand image* dan strategi harga berpengaruh secara simultan terhadap pengambilan keputusan pembelian mobil Toyota Avanza pada PT. Hadji Kalla Cabang Alauddin Makassar.
4. Diduga harga yang paling berpengaruh dominan terhadap pengambilan keputusan pembelian mobil Toyota Avanza pada PT. Hadji Kalla Cabang Alauddin Makassar.

E. Kajian Pustaka

Skripsi ini berjudul “Pengaruh *Brand Image* dan Harga Terhadap Keputusan Pembelian Mobil Toyota Avanza Pada PT. Hadji Kalla Cabang Alauddin Makassar”, penulis menggali informasi dari penelitian sebelumnya sebagai bahan perbandingan, baik mengenai kekurangan atau kelebihan yang sudah ada.

Beberapa literatur yang penulis temukan antara lain berjudul “*Pengaruh Citra Merek (Brand Image) Terhadap Keputusan Pembelian Mobil Toyota Kijang Innova Pada PT. Hadji Kalla Cabang Polman*”. Oleh penulis Alfian B (2012), dijelaskan bahwa variabel citra merek yang terdiri dari keunggulan merek, kekuatan merek, dan keunikan merek mempunyai pengaruh signifikan terhadap pengambilan keputusan pembelian mobil Toyota Kijang Innova cabang Polman.

Dheany Arumsari (2012), penelitiannya berjudul “*Analisis Pengaruh Kualitas Produk, Harga dan Promosi Terhadap Keputusan Pembelian Air Minum Dalam Kemasan (AMDK) Merek Aqua*”. Penelitian ini selanjutnya menemukan pertumbuhan yang pesat dalam industri air minum dalam kemasan, seiring dengan munculnya berbagai merek produk air minum dalam kemasan yang beredar di seluruh Indonesia menyebabkan persaingan ketat diantara para produsen. Hasil penelitian ini menunjukkan bahwa variabel kualitas produk berpengaruh positif dan signifikan dan variabel harga juga berpengaruh positif dan signifikan terhadap keputusan pembelian.

Dilla Mulyarizka (2012), dalam penelitiannya berjudul “*Pengaruh Citra Merek Terhadap Keputusan Pembelian Mobil Merek Toyota Yaris Pada PT. Agung Automall Pekanbaru*”. Hasil penelitian ini menunjukkan bahwa dalam menentukan keputusan pembelian mobil Toyota Yaris pada PT. Agung Automall Pekanbaru dipengaruhi oleh citra merek yaitu citra perusahaan, citra produk, dan citra konsumen dengan signifikan sebesar 5% didapat nilai F_{hitung} sebesar 31,911 lebih besar dari F_{tabel}

yaitu sebesar 2,769. Pada penelitian ini citra perusahaan adalah yang paling dominan dalam mempengaruhi keputusan pembelian mobil Toyota Yaris pada PT. Agung Automall Pekanbaru yaitu dengan nilai regresi sebesar 1,104. Pada penelitian ini juga diperoleh nilai R Square sebesar 0,631 berarti bahwa sumbangan pengaruh citra perusahaan, citra produk, dan citra konsumen adalah sebesar 63% mempengaruhi keputusan pembelian mobil Toyota Yaris pada PT. Agung Automall Pekanbaru.

Berdasarkan penelitian di atas, peneliti pertama (penulis Alfian B) lebih menggali informasi tentang citra merek yang terdiri dari kunggulan merek, kekuatan merek, dan keunikan merek. Peneliti yang kedua, (penulis Dheany Arumsari) penelitiannya lebih menggali informasi tentang Kualitas produk, Harga, dan Promosi. Sedangkan, penelitian yang ketiga (penulis Dilla Mulyarizka) lebih membahas tentang citra perusahaan, citra produk, citra merek, dan citra konsumen. Pada penelitian ini citra perusahaan yang paling dominan dalam mempengaruhi keputusan pembelian mobil Toyota Yaris pada PT. Agung Automall Pekanbaru.

F. Tujuan dan Manfaat Penelitian

1. Tujuan Penelitian

Adapun tujuan dari penelitian ini adalah:

- a. Untuk mengetahui pengaruh *brand image* terhadap pengambilan keputusan pembelian mobil merek Toyota Avanza pada PT. Hadji Kalla Cabang Alauddin.

- b. Untuk mengetahui pengaruh strategi harga terhadap pengambilan keputusan pembelian mobil merek Toyota Avanza pada PT. Hadji Kalla Cabang Alauddin.
- c. Untuk mengetahui apakah *brand image* dan strategi harga berpengaruh secara simultan terhadap pengambilan keputusan pembelian mobil merek Toyota Avanza pada PT. Hadji Kalla Cabang Alauddin.

2. Manfaat Penelitian

Adapun manfaat dari penelitian ini adalah:

- a. Sebagai bahan informasi dan masukan bagi PT. Hadji Kalla Cabang Alauddin Makassar dalam pengambilan keputusan dimasa yang akan datang. Khususnya mengenai strategi pencitraan dan strategi harga yang efektif.
- b. Sebagai bahan referensi dalam memecahkan masalah yang berkaitan dengan masalah yang dikaji dalam penelitian ini.
- c. Sebagai acuan dan bahan bagi pihak-pihak yang mengadakan penelitian lanjutan pada masalah yang sama.

BAB II

TINJAUAN PUSTAKA

A. Pengertian Pemasaran

Pemasaran merupakan salah satu dari kegiatan pokok yang dilakukan perusahaan dalam mempertahankan kelangsungan hidupnya. Pemasaran ini meliputi berbagai kegiatan yang terkait dengan upaya menyampaikan produk kepada konsumen diantaranya penetapan harga, penentuan harga, produk sesuai dengan keinginan konsumen, kegiatan distribusi dan kegiatan promosi. Untuk mempertahankan kelangsungan hidupnya, perusahaan harus melakukan fungsi pokoknya yaitu pemasaran.

Pengertian pemasaran, banyak diantara para ahli yang mempunyai pendapat yang berbeda-beda, namun pada hakekatnya mempunyai maksud dan tujuan yang sama, pemasaran merupakan penghubung antara organisasi dan konsumennya. Peran penghubung ini akan berhasil bila semua upaya pemasaran diorientasikan pada konsumen. Keterlibatan semua pihak dari manajemen puncak hingga karyawan non manajerial dalam merumuskan maupun mendukung pelaksanaan pemasaran dalam melakukan aspek-aspek yang mendukung peningkatan mutu dan penjualan.

Menurut Kasmir dan Jakfar (2003:74), pemasaran adalah suatu proses sosial dan manajerial dengan mana individu dan kelompok memperoleh apa yang mereka butuhkan dan inginkan dengan cara menciptakan serta mempertukarkan produk dan nilai dengan pihak lain.

Pada dasarnya pemasaran suatu barang mencakup perpindahan atau aliran dua hal, yaitu aliran fisik barang itu sendiri dan aliran kegiatan transaksi untuk barang tersebut. Aliran kegiatan transaksi merupakan rangkaian kegiatan transaksi mulai dari penjualan produsen sampai kepada pembeli konsumen akhir. Rangkaian kegiatan ini terjadi sebelum produk sampai ketangan konsumen akhir. Pemasaran dapat pula diartikan sebagai upaya untuk menciptakan dan menjual produk kepada berbagai pihak dengan maksud tertentu. Pemasaran berusaha menciptakan dan mempertukarkan produk baik barang maupun jasa kepada konsumen dipasar. Penciptaan produk tentu saja didasarkan kepada kebutuhan dan keinginan pasar. Akan sangat berbahaya jika penciptaan produk tidak didasarkan pada keinginan dan kebutuhan konsumen. Konsumen yang menginginkan dan membutuhkan produk adalah individu (perorangan), atau kelompok tertentu (industri).

B. Konsep Pemasaran

Istilah pemasaran telah banyak diartikan oleh para ahli ekonomi dan professional termasuk institusi pendidikan. Pemasaran dipandang sebagai suatu fungsi kegiatan, dikerjakan oleh mereka yang bergerak disektor hubungan masyarakat dan organisasi masyarakat.

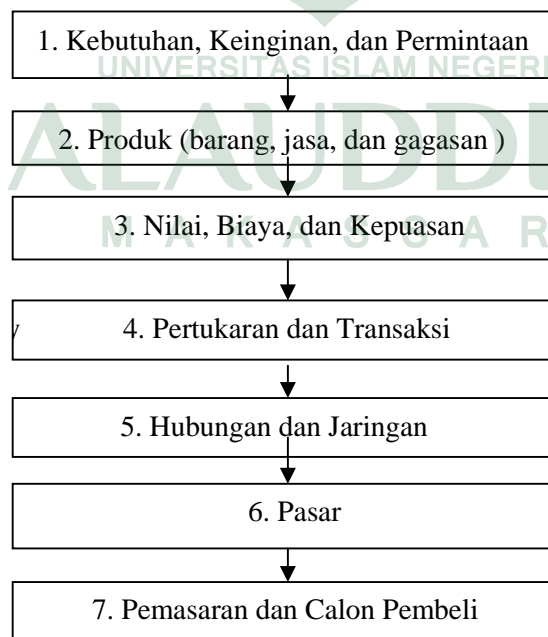
Konsep tentang pemasaran menurut Kotler (2009:22), yaitu kunci untuk mencapai tujuan organisasi yang terdiri penentuan kebutuhan dan keinginan pasar sasaran dan penyerahan produk yang memuaskan secara lebih efektif dan lebih efisien disbanding para pesaing. Konsep tersebut menekankan pada orientasi

pembelian agar perusahaan dapat mendeteksi apa yang menjadi kebutuhan dan keinginan konsumen dalam pasar.

Konsep pemasaran adalah aktifitas dunia usaha yang berhubungan dengan benda, barang serta jasa dari saat produksi (penyampaian) sampai dikonsumsi, termasuk tindakan membeli, menjual, menyelenggarakan reklame, terstandarisasi, pemisahan menurut nilai, mengangkut, menyampaikan benda serta fungsi informasi pasar.

Menurut Kotler (2009:22), konsep pemasaran adalah berdasar pada konsep inti pemasaran yang terdiri dari kebutuhan (*need*), keinginan (*want*), permintaan (*demand*), produk, pertukaran, transaksi, dan pasar. Konsep tersebut ditunjukkan pada gambar berikut ini:

Gambar 2.1
Konsep Inti Pemasaran



Konsep pemasaran memfokuskan pada kebutuhan pembeli, karena itu pemasaran sibuk dengan pemikiran memuaskan kebutuhan pelanggan melalui produk dan keseluruhan barang yang berhubungan dengan penciptaan, pengantaran, dan akhirnya pengkonsumsian. Konsep ini mengedepankan permintaan pasar. Maksudnya, kita cari tahu dulu apa yang diinginkan oleh pasar, baru setelah diketahui kita buat produk yang disukai pasar tersebut. Dalam konsep ini tuntutan pasar yang didahulukan dan produk adalah hasil dari survey tadi. Sedangkan konsep penjualan memfokuskan pada kebutuhan penjual, karena itu penjual untuk mengubah produknya menjadi cash atau uang kontan. Meski sama-sama berusaha meningkatkan penjualan konsep ini lebih mengedepankan produk. Maksudnya, produk kita buat sebaik-baiknya lalu kita baru pikirkan bagaimana cara menjualnya biar laris manis. Dalam konsep ini yang dikedepankan adalah produk.

C. Merek (Brand)

1. Pengertian Merek (Brand)

Brand (merek) merupakan salah satu bagian terpenting dari suatu produk. Merek dapat menjadi suatu nilai tambah bagi produk baik itu produk yang berupa barang maupun jasa. Merek juga membuat pembeli yakin akan memperoleh kualitas barang yang sama.

Tjiptono dalam Keller (2005:19), merek adalah produk yang mampu memberikan dimensi tambahan yang secara unik, membedakannya dari produk-produk lain yang dirancang untuk memuaskan kebutuhan serupa.

Menurut Kotler dan Keller (2009:172), merek adalah nama, istilah, lambang, atau desain, atau kombinasinya, yang dimaksudkan untuk mengidentifikasi barang atau jasa dari salah satu penjual atau kelompok penjual dan mendiferensiasikan mereka dari pesaing.

Marhaeni Eka Saputri dalam Surachman (2014:195) *brand* adalah salah satu atribut yang sangat penting dari sebuah produk yang penggunaannya pada saat ini sudah meluas karena beberapa alasan. Salah satunya karena *brand* suatu produk memberikan nilai tambah produk tersebut.

Berdasarkan ketiga definisi di atas, maka merek adalah suatu dimensi (nama kata, huruf, warna, lambang atau kombinasi dari dimensi-dimensi tersebut) yang mendiferensiasikan barang atau jasa dari para pesaingnya yang dirancang sebagai identitas perusahaan.

Merek terdiri dari beberapa bagian sebagaimana yang di ungkapkan Kotler dan Keller (2009:76), yaitu :

- a. Nama merek (*brand name*) adalah sebagian dari merek dan diucapkan.
- b. Tanda merek (*brand mark*) adalah sebagian dari merek yang dapat dikenal, tetapi tidak dapat diucapkan, seperti lambang, desain, huruf, atau warna khusus.
- c. Tanda merek dagang (*trademark*) adalah merek atau sebagian dari merek yang dilindungi hukum karena kemampuannya menghasilkan sesuatu yang istimewa.

- d. Hak cipta (*copyright*) adalah hak istimewa yang dilindungi undang-undang untuk memproduksi, menertibkan, dan menjual karya tulis, karya music, atau karya seni.

2. Manfaat Merek

Menurut Kotler (2009:259), merek memiliki manfaat bagi perusahaan yaitu sebagai berikut :

- a. Menjalankan penanganan atau penelusuran produk.
- b. Membantu mengatur catatan persediaan dan catatan akuntansi.
- c. Menawarkan perlindungan hukum kepada perusahaan untuk fitur-fitur atau aspek unik produk. Bagi perusahaan, merek mempresentasikan bagian properti hukum yang sangat berharga, dapat mempengaruhi konsumen, dapat dibeli dan dijual, serta memberikan keamanan pendapatan masa depan yang langgeng.

Suatu merek yang kuat dikatakan memiliki kesetiaan konsumen. Ini diperkuat dengan bukti bahwa sejumlah konsumen tetap menginginkan suatu merek dan menolak menggantinya, walaupun harga produk pengganti lebih rendah. Produsen lebih menyukai memberikan merek pada produk mereka, walaupun itu melibatkan biaya dalam pemasangan label, perlindungan hukum dan memiliki resiko apabila produk mereka tidak memuaskan konsumen. Hal ini karena dengan adanya merek, dapat memudahkan penjual untuk memproses dan mencari pesanan. Nama merek dan tanda dagang akan secara hukum melindungi penjual dari pemalsuan cirri-

ciri khusus produk, yang mungkin saja ditiru oleh pesaing. Pemberian merek juga memberikan peluang kepada penjual untuk mendapatkan sekelompok konsumen yang setia dan memberikan keuntungan. Merek yang dapat mengembangkan citra perusahaan, dengan membawa nama perusahaan, merek-merek ini membantu mengiklankan kualitas dan besarnya perusahaan.

3. Strategi Branding

Brand strategy, dapat diartikan manajemen suatu merek dimana terdapat sebagai kegiatan yang mengatur semua elemen-elemen yang bertujuan untuk membentuk suatu brand.

Jadi, *brand strategy* adalah suatu manajemen merek yang bertujuan untuk mengatur semua elemen merek dalam kaitannya dengan sikap perilaku konsumen. Dapat juga diartikan sebagai suatu system komunikasi yang mengatur semua kontak pont dengan suatu produk jasa atau organisasi itu sendiri dengan stakeholder dan secara langsung mensupport bisnis strategi secara keseluruhan.

D. Citra Merek (*Brand Image*)

1. Pengertian Citra Merek (*Brand Image*)

Sukses tidaknya bauran pemasaran tergantung dari konsumen terhadap produk yang ditawarkan oleh perusahaan. Pada umumnya proses keputusan pembelian konsumen terhadap suatu produk terjadi apabila timbul dari keinginan pada dirinya. Hal ini dapat dialami perusahaan dengan mempertimbangkan dalam menggunakan salah satu unsur yang terdapat dalam bauran pemasaran yaitu produk.

Ada beberapa unsur penting yang terdapat dalam produk, salah satunya adalah *brand image* (Enden Novita Dewi, 2013:40) .

Perdagangan atau bisnis adalah suatu pekerjaan yang terhormat didalam ajaran Islam, karena itu cukup banyak ayat Al-Quran dan hadits Nabi yang menyebut dan menjelaskan norma-norma perdagangan.

Nabi Muhammad sendiri adalah seorang aktivis perdagangan mancanegara yang sangat handal, sejak usia muda reputasinya dalam dunia bisnis demikian bagus, sehingga beliau dikenal luas di Yaman, Syiria, Yordania dan kota-kota perdagangan lainnya di Jazirah Arab. Hal ini karena Nabi selalu mengutamakan kualitas dan citra produk yang dijualnya.

Penjelasan Al-Quran mengenai citra merek dijelaskan dalam surat *Ash-Shu'ara* ayat 181-183:

﴿ أَوْفُوا الْكَيْلَ وَلَا تَكُونُوا مِنَ الْمُخْسِرِينَ ﴿١٨١﴾ وَزِنُوا بِالْقِسْطَاسِ الْمُسْتَقِيمِ ﴿١٨٢﴾ وَلَا تَبْخُسُوا

النَّاسَ أَشْيَاءَهُمْ وَلَا تَعْثَوْا فِي الْأَرْضِ مُفْسِدِينَ ﴿١٨٣﴾

Terjemahnya:

“Sempurnakanlah ukuran dan janganlah kamu termasuk orang-orang yang merugikan. Dan timbanglah dengan timbangan yang lurus. Dan janganlah kamu merugikan manusia pada hak-haknya dan janganlah kamu merajalela dibuka bumi dengan membuat kerusakan” (Departamen Agama RI, 2007).

Ayat *Ash-Shu'ara* memberikan pedoman kepada kita bahwa pentingnya menjaga kualitas produk yang kita jual dengan tidak memanipulasi atau merugikan pembeli dengan kecurangan yang kita buat.

Selain itu citra (*image*) yang dimiliki Rasulullah yang dijelaskan dalam surat *Al-Qalam* ayat 4:

وَإِنَّكَ لَعَلَىٰ خُلُقٍ عَظِيمٍ ﴿٤﴾

Terjemahnya:

“Dan sesungguhnya kamu (Muhammad) benar-benar budi pekerti yang agung” (Departamen Agama RI, 2007).

Ayat tersebut menjelaskan bahwa Rasulullah memiliki akhlak yang mulia dan sebagai penyempurna akhlak manusia. Oleh karena itu, perdagangan yang dilakukan dengan akhlak yang baik dengan mengutamakan kualitas yang baik adalah mencerminkan akhlak Rasulullah SAW.

Kadang kita tidak dapat membedakan secara jelas antara identitas dan citra. Untuk membedakannya, maka akan kita lihat pengertian masing-masing.

Menurut Kotler dan Keller (2009:260), *brand image* adalah proses dimana seseorang memilih, mengorganisasikan, dan mengartikan masukan informasi untuk menciptakan suatu gambaran yang berarti.

Menurut Schiffan dan Kanuk dalam Marhaeni Eka Saputri (2014:184), *brand image* adalah persepsi yang bertahan lama, dibentuk melalui pengalaman, dan bersifat relative konsisten. Oleh karena itu, sikap dan tindakan konsumen terhadap suatu *brand image* merupakan salah satu unsur penting yang mendorong konsumen untuk membeli sebuah produk.

Berdasarkan deskripsi di atas maka dapat diambil kesimpulan bahwa citra merek (*brand image*) merupakan pemahaman konsumen mengenai merek secara keseluruhan dimana tidak semata ditentukan oleh bagaimana pemberian nama yang baik kepada sebuah produk, tetapi juga dibutuhkan bagaimana cara memperkenalkan produk tersebut agar dapat menjadi sebuah memori bagi konsumen dalam membentuk suatu persepsi akan sebuah produk.

2. Indikator Citra Merek (*Brand Image*)

Menurut Keller (Indah:5) *brand image* adalah sekumpulan asosiasi yang di persepsikan oleh konsumen terhadap merek tertentu dan dapat di sampaikan melalui sarana komunikasi yang tersedia. Pengukuran citra merek didasarkan pada 3 indikator, yaitu :

a. Keunggulan Merek

Salah satu faktor pembentuk *brand image* adalah keunggulan produk, dimana produk tersebut unggul dalam persaingan. Karena keunggulan kualitas (Model dan Kenyamanan) dan ciri khas itulah yang menyebabkan suatu produk mempunyai daya tarik tersendiri bagi konsumen.

b. Kekuatan Merek

Contoh membangun kepopuleran merek dengan strategi komunikasi melalui periklanan. Setiap merek yang berharga mempunyai jiwa, suatu kepribadian khusus adalah kewajiban mendasar bagi pemilik merek untuk dapat mengungkapkan, mensosialisasikan jiwa atau kepribadian tersebut

dalam satu bentuk ilna, ataupun bentuk kegiatan promosi dan pemasaran lainnya. Hal itulah yang akan terus menerus menjadi penghubung antara produk merek yang terkenal tidaklah muda. Namun demikian popularitas adalah salah satu kunci yang dapat membentuk *brand image*.

c. Keunikan Merek

Merupakan keunikan-keunikan yang dimiliki oleh produk tersebut. Beberapa keuntungan dengan terciptanya *brand image* yang kuat adalah:

- a. Peluang bagi produk atau merek untuk terus mengembangkan diri dan memiliki prospek bisnis yang bagus.
- b. Memimpin produk untuk semakin memiliki system keuangan yang bagus.
- c. Menciptakan loyalitas konsumen.
- d. Membantu efesiensi marketing, karena merek telah berhasil dikenal dan diingat oleh konsumen.
- e. Membantu dalam menciptakan perbedaan dengan pesaing. Semakin merek dikenal oleh masyarakat, maka perbedaan atau keunikan baru yang diciptakan perusahaan akan muda di kenal konsumen.
- f. Mempermudah dalam perekrutan tenaga kerja bagi perusahaan.
- g. Meminimumkan kehancuran atau kepailitan perusahaan.
- h. Mempermudah mendapatkan investor baru guna mengembangkan produk.

E. Hubungan Brand Image dengan Keputusan Pembelian

Wicaksono (2007: 56), mengemukakan pentingnya pengembangan citra merek dalam keputusan pembelian. *Brand Image* yang dikelola dengan baik akan menghasilkan konsekuensi yang positif, meliputi:

1. Meningkatkan pemahaman terhadap aspek-aspek perilaku konsumen dalam mengambil keputusan.
2. Memperkaya orientasi konsumsi terhadap hal-hal yang bersifat simbolis lebih dari fungsi-fungsi produk.
3. Meningkatkan kepercayaan konsumen terhadap produk.
4. Meningkatkan keunggulan bersaing berkelanjutan, mengingat inovasi teknologi sangat mudah untuk ditiru oleh pesaing.

Menciptakan kesan menjadi salah satu karakteristik dasar dalam orientasi pemasaran modern yaitu lewat pemberian perhatian lebih serta penciptaan merek yang kuat. Implikasi dari hal tersebut menjadikan merek suatu produk menciptakan *brand image* dari produk itu sendiri di benak pikiran konsumen dan menjadikan motivasi dasar bagi konsumen dalam memilih suatu produk.

F. Perilaku Konsumen

Bagian terpenting dari suatu program pemasaran yang berhasil adalah melakukan analisis pasar. Analisis pasar memberikan keterangan tentang kebutuhan serta keinginan konsumen yang sangat diperlukan oleh organisasi agar organisasi tersebut dapat menjadi organisasi yang tanggap dan berorientasi pada pemasaran.

Analisis pasar juga memberikan informasi untuk mengarahkan perencanaan strategi, karena kekuatan, kelemahan, peluang, dan ancaman dapat diketahui dengan mempelajari keinginan, keyakinan, citra, sikap, dan tingkat kepuasan konsumen. Analisis pasar juga mencakup studi tentang bagaimana dan mengapa berbagai konsumen memilih, menggunakan, mengontrak, menahan, memberikan komis dan mengadakan ikatan dengan produk tertentu.

Menurut Sumarwan (2003: 32) mengemukakan bahwa “Perilaku konsumen adalah semua kegiatan, tindakan, serta proses psikologis yang mendorong tindakan tersebut pada saat sebelum membeli, menggunakan, menghabiskan produk dan jasa setelah melakukan hal-hal diatas atau kegiatan mengevaluasi.”

Adapun mempengaruhi keputusan membeli berbeda-beda untuk masing-masing pembeli, (Ratih Hurriyanti, 2008:94), faktor-faktor tersebut ialah:

1. Kebudayaan

Faktor-faktor yang memberikan pengaruh paling luas dan tingkah laku konsumen, pemasar harus mengetahui peran yang dimainkan oleh budaya, sub-budaya, dan kelas pembeli.

2. Faktor-faktor Sosial

Tingkah laku konsumen juga dipengaruhi oleh beberapa faktor-faktor sosial yang ada pada masyarakat umum seperti:

- a. Kelompok

1. Kelompok Keanggotaan

Tingkah laku seseorang dipengaruhi oleh banyak kelompok kecil. Kelompok yang mempunyai pengaruh langsung dan seseorang yang menjadi anggotanya disebut kelompok keanggotaan.

2. Kelompok Acuan

Kelompok acuan berfungsi sebagai titik perbandingan atau acuan langsung (tatap muka) atau tidak langsung dalam bentuk sikap atau tingkah laku seseorang. Orang seringkali dipengaruhi oleh kelompok acuan yang dia sendiri tidak menjadi anggotanya. Didalam kelompok acuan ada pemuka pendapat yaitu orang yang karena keterampilan, pengetahuan atau karakteristik lain. Pemasar mencoba mengidentifikasi produknya pada pemuka dan melakukan usaha pemasaran langsung terhadap mereka.

b. Keluarga

Anggota keluarga dapat amat mempengaruhi tingkah laku pembeli. Keluarga adalah organisasi pembelian konsumen yang paling dalam masyarakat, dan telah diteliti secara mendalam. Pemasaran tertarik dalam peran dan pengaruh suami, istri dan anak-anak pada pembelian berbagai produk dan jasa.

c. Peran dan Status

Seseorang menjadi anggota banyak kelompok keluarga, klub, dan organisasi. Posisinya dalam setiap kelompok dapat ditentukan dalam

bentuk peran dan status, mencerminkan penghargaan yang diberikan oleh masyarakat. orang seringkali memilih produk yang menunjukkan statusnya dalam masyarakat.

3. Faktor-faktor Psikologis

Pilihan barang yang dibeli seseorang lebih lanjut dipengaruhi oleh empat faktor psikologis yang penting yaitu:

a. Motivasi

Seseorang mempunyai banyak kebutuhan pada suatu saat. Ada kebutuhan biologis, yang muncul dari keadaan yang tegang seperti lapar, haus, atau merasa tidak nyaman. Yang lainnya adalah kebutuhan psikologis, yang amat muncul dari kebutuhan akan pengakuan, penghargaan, atau rasa memiliki.

b. Persepsi

Seseorang yang termotivasi setiap untuk bertindak. Bagaimana orang bertindak dipengaruhi oleh persepsinya mengenai situasi. Dua orang dengan motivasi yang sama dan dala situasii yang mungkin sama mengambil tindakan yang jauh berbeda karena mereka memandang situasi secara berbeda. Persepsi adalah proses yang dilalui orang dalam memilih, mengorganisasikan dan menginterpretasikan informa guna membentuk gambaran berarti mengenai dunia.

c. Pengetahuan

Dorongan merupakan rangsangan kuat internal yang menyebabkan adanya tindakan. Dorongan menjadi motif kalau diarahkan pada objek rangsangan. Isyarat adalah rangsangan kecil yang menentukan kapan, dimana, dan bagaimana seseorang akan memberikan respon.

d. Keyakinan dan Sikap

Keyakinan adalah pemikiran deskriptif yang dimiliki seseorang mengenai sesuatu. Pemasar tertarik pada keyakinan bahwa orang merumuskan mengenai produk dan jasa spesifik, karena keyakinan ini menyusun cinta produk dan merek yang mempengaruhi tingkah laku pembeli.

Konsumen pada umumnya ingin menciptakan dan mempertahankan sekelompok produk yang memenuhi kebutuhan dan keinginan mereka baik pada saat ini maupun dimasa yang akan datang. Untuk mencapai hal ini, para konsumen membuat berbagai keputusan pembelian. Sementara mereka membuat keputusan-keputusan tersebut, mereka juga ikut terlibat dalam berbagai perilaku pengambilan keputusan. Jumlah usaha, baik usaha mental maupun fisik yang dipergunakan oleh pembeli dalam mengambil keputusan beragam dari satu situasi ke situasi lainnya.

G. Harga

1. Pengertian Harga

Harga merupakan unsur penting bagi perusahaan karena merupakan ukuran mengetahui berapa besar nilai dari suatu barang atau produk dengan kata lain harga dari suatu barang dan jasa yang merupakan penentuan bagi permintaan pasar.

Menurut Kotler (2012: 180), harga merupakan sejumlah uang yang dibebankan pada suatu produk tertentu. Perusahaan menetapkan harga dalam berbagai cara. Didalam perusahaan kecil, harga sering kali di tetapkan oleh manajemen puncak.

Dalam menetapkan harga pada sebuah produk perusahaan mengikuti prosedur enam langkah, yaitu:

- a. Perusahaan dengan hati-hati menyusun tujuan-tujuan pemasarannya.
- b. Perusahaan menentukan kurva permintaan yang memperlihatkan kemungkinan jumlah produk yang akan terjual per periode, pada tingkat-tingkat harga alternatif.
- c. Perusahaan memperkirakan bagaimana biaya akan bervariasi pada tingkat produksi yang berbeda-beda.
- d. Perusahaan mengamati harga-harga para pesaing sebagai dasar untuk menetapkan harga mereka sendiri.
- e. Perusahaan memilih salah satu dari metode penetapan harga terdiri penetapan harga biaya plus, analisis peluang pokok dan penetapan harga

nilai yang diperoleh, penetapan harga yang sesuai dengan laju perkembangan dan penetapan harga dalam sampul tertutup.

- f. Perusahaan memilih harga final, menyatakan dalam cara psikologis yang paling efektif dan mengeceknya untuk meyakinkan bahwa harga tersebut sesuai dengan kebijakan penetapan harga perusahaan serta sesuai pula dengan para penyalur, grosir, wiraniaga perusahaan, pesaing, pemasik dan pemerintah.

2. Strategi Penentuan Harga

Perusahaan tidak menetapkan harga tunggal, mereka menetapkan beberapa struktur penetapan harga yang mencakup produk dan jenis barang yang berbeda dan yang mencerminkan variasi dalam permintaan dan biaya geografis, variasi segmen pasar, penetapan waktu pembelian, dan faktor lainnya. Strategi penetapan harga ada beberapa bentuk yaitu (Thamrin Abdullah, 2016:188) :

1. Penetapan Harga dan Potongan Pembelian

Kebanyakan perusahaan akan memodifikasi harga dasar mereka untuk memberi hadiah kepada pelanggan atas pembayaran awal, volume pembelian, dan pembelian diluar musim. Penyesuaian harga ini disebut diskon dan potongan pembelian dan dijelaskan di bawah ini :

a. Diskon/potongan kas

Diskon kas adalah pengurangan harga kepada pembeli yang membayar kewajiban mereka dengan tepat waktu.

b. Diskon/Potongan Jumlah

Diskon jumlah adalah pengurangan harga bagi pembeli dalam jumlah besar.

c. Diskon/Potongan Fungsional

Diskon fungsional (juga disebut diskon perdagangan) ditawarkan oleh produsen kepada anggota saluran perdagangan jika mereka akan membentuk fungsi tertentu, seperti penjualan, pertokoan, dan penyimpanan.

d. Diskon/Potongan Musiman

Diskon musiman adalah pengurangan harga pembeli yang membeli dagangan atau jasa di luar musimnya. Diskon musiman memungkinkan penjual untuk mempertahankan produksi yang tetap selama setahun.

e. Diskon/Potongan Pembelian

Potongan pembelian adalah jenis lain pengurangan dari harga dasar. Misalnya, potongan penjualan *trade-in* adalah pengurangan harga yang dilakukan untuk memasukkan jenis produksi lama ketika membeli yang baru.

2. Penetapan Harga Promosional

Pada kondisi tertentu, perusahaan kadang menetapkan harga produk mereka di bawah harga resmi dan mungkin di bawah biaya. Penetapan harga promosional meliputi beberapa bentuk :

- a. Penetapan harga kepemimpinan yang rugi
- b. Penetapan harga peristiwa khusus
- c. Potongan kas
- d. Pendanaan bunga-rendah
- e. Perjanjian jaminan dan perbaikan
- f. Diskon/potongan psikologis

Philip Kotler (2009: 339) mendefinisikan harga adalah jumlah uang yang dibebankan untuk sebuah produk atau jasa atau jumlah nilai yang konsumen pertukarkan untuk mendapatkan manfaat dari memiliki atau menggunakan produk atau jasa.

Kotler (2009:389) memberikan tiga pertimbangan sebagai pendekatan umum dalam penentuan harga jual:

- 1) *Cost oriented pricing*, terdiri dari:
 - a. *Cost plus pricing*, yaitu penentuan harga dengan cara menambahkan laba yang diharapkan di atas total biaya yang dikeluarkan untuk memproduksi barang.
 - b. *Target profit pricing*, yaitu penetapan harga yang akan menghasilkan laba yang telah ditargetkan.
 - c. *Demand oriented pricing*, yaitu penentuan harga barang atau jasa tersebut dan intensitas permintaan.

- d. *Competition oriented pricing*, yaitu penentuan harga berdasarkan persaingan, meliputi:
3. Penentuan harga menurut harga berlaku adalah upaya penentuan harga atas dasar yang ditetapkan oleh pesaing dan kurang memperhatikan biaya atau permintaan. Penetapan harga ini bisa lebih tinggi atau lebih rendah dari harga yang telah ditetapkan oleh pesaing.
 4. Penentuan harga dengan penawaran tertutup, penentuan harga ini dilakukan guna meminta penawaran pekerjaan dengan menggunakan penawaran tertentu atau tender harga. Penentuan harga ini atas dasar memperkirakan harga dari pesaing. Namun tidak dapat menentukan harga dibawah harga pokok yang telah ditentukan.

H. Keputusan Pembelian

1. Pengertian Keputusan Pembelian

Keputusan pembelian merupakan suatu proses pengambilan keputusan akan pembelian yang mencakup penentuan apa yang akan dibeli atau tidak melakukan pembelian dan keputusan itu diperoleh dari pengalaman-pengalaman sebelumnya.

Keputusan pembelian merupakan bagian dari perilaku konsumen, secara garis besar perilaku konsumen adalah kegiatan-kegiatan individu yang secara

langsung terlibat dalam mendapatkan dan mempergunakan produk, termasuk didalamnya proses pengambilan keputusan. Pemahaman tentang perilaku konsumen sangat esensial untuk keberhasilan program pemasaran jangka panjang.

Jadi, dapat disimpulkan bahwa keputusan penggunaan jasa adalah serangkaian kegiatan yang dilakukan konsumen sehubungan dengan kebutuhannya. Yaitu kesediaan merekomendasikan kepada orang lain, puas setelah memakai produk.

2. Tahap-Tahap Keputusan Konsumen

Salah satu keputusan yang penting diambil konsumen dan harus mendapat perhatian yang besar dari para pemasar adalah keputusan pembelian konsumen. Menurut Kotler (Setiadi, 2015:14) untuk sampai kepada keputusan pembelian konsumen akan melewati 5 tahap yaitu:

a. Pengenalan Masalah

Proses pembelian dimulai ketika pembeli menyadari adanya masalah atau kebutuhan. Pembeli merasakan perbedaan antara keadaan aktualnya dengan keadaan yang diinginkannya. Kebutuhan tersebut dapat dipicu oleh rangsangan internal seperti lapar dan haus yang bila mencapai titik tertentu akan menjadi sebuah dorongan dan rangsangan eksternal. Misalnya ketika melewati toko kue yang merangsang rasa laparnya.

b. Pencarian Informasi

Setelah tergerak oleh stimulus pemasaran, konsumen berusaha mencari informasi lebih banyak tentang hal yang dikenalnya sebagai kebutuhannya.

Konsumen memperoleh info dari sumber pribadi (keluarga, teman, tetangga, dan kenalan), komersial (iklan, tenaga, penjual, perantara, dan kemasan), public (media massa, organisasi pembuat peringkat) dan sumber pengalaman (pengkajian, pemakaian produk).. Jawaban-jawaban dari pertanyaan tersebut akan membantu perusahaan mempersiapkan komunikasi yang efektif dengan pasar sasaran (Abdullah dan Francis, 2012: 131).

c. Evaluasi Alternatif

Evaluasi alternatif merupakan tahapan dimana konsumen memperoleh informasi tentang suatu objek dan membuat penilaian akhir. Pada tahap ini konsumen menyempitkan pilihan hingga alternatif yang dipilih berdasarkan besarnya kesesuaian antara manfaat yang diinginkan dengan yang bias diberikan oleh pilihan produk yang tersedia.

d. Keputusan Membeli

Keputusan pembeli merupakan tahapan dimana konsumen telah memiliki pilihan dan siap melakukan transaksi pembelian atau pertukaran antara uang atau janji untuk membayar dengan hak kepemilikan atau penggunaan suatu benda.

e. Perilaku Setelah Pembelian

Perilaku setelah pembelian merupakan tahapan dimana konsumen akan mengalami dua kemungkinan yaitu kepuasan dan ketidakpuasan terhadap pilihan yang diambilnya.

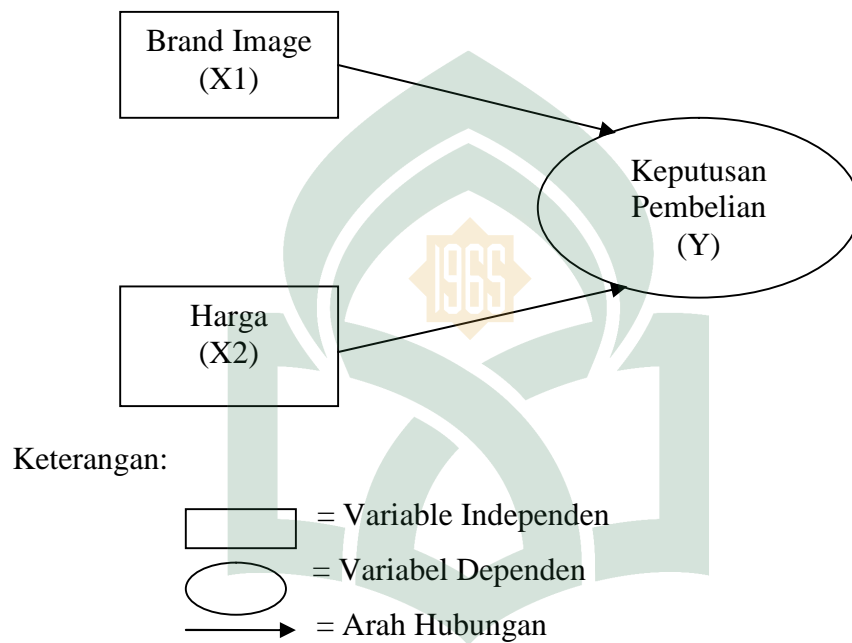
Kepuasan purna beli, konsumen membentuk harapan mereka atas dasar pesan-pesan yang diterima dari penjual, teman, yang menyebabkan ketidsakpuasan. Semakin besar gap antara harapan dan kinerja, semakin besar pula ketidakpuasan konsumen. Sebagian besar konsumen memperbesar gap bila produk tersebut tisdak sempurna, dan mereka sangat tidak puas.



I. Kerangka Pikir

Gambar 2.3

Kerangka Pikir



Indikator X1:

X1.1 Keunggulan Merek

X1.2 Kekuatan Merek

X1.3 Keunikan Merek

Indikator X2:

X2.1 Penetapan Harga Jual

X2.2 Penetapan Harga Promosional

BAB III

METODE PENELITIAN

A. Jenis dan Tempat Penelitian

a. Jenis Penelitian

Jenis penelitian yang digunakan adalah jenis penelitian kuantitatif, yang bertujuan untuk memperoleh data dalam bentuk informasi, baik secara lisan maupun tulisan tentang bagaimana *brand image* dan strategi harga dapat menjadikan konsumen untuk membeli mobil merek Toyota Avanza di PT. Hadji Kalla di Makassar.

b. Lokasi Penelitian

Dalam melengkapi penulisan ini, penulis melakukan penelitian di kota Makassar pada PT. Hadji Kalla cabang Alauddin, yang berlokasi tepatnya Jalan Sultan Alauddin Makassar.

B. Populasi dan Sampel

Populasi adalah wilayah generalisasi yang terdiri dari atas obyek dan subyek yang mempunyai kualitas dan karakteristik tertentu yang ditetapkan oleh peneliti untuk dipelajari dan kemudian ditarik kesimpulannya (Sugiyono, 2014:80). Dalam penelitian ini, populasi yang digunakan adalah seluruh konsumen yang melakukan pembelian mobil merek Toyota Avanza pada bulan Januari sampai bulan April 2016 yaitu sebanyak 207 konsumen.

Sampel adalah bagian dari populasi, terdiri dari beberapa anggota populasi. Teknik pengambilan sampel yang digunakan adalah dengan *non probability sampling* yaitu teknik sampel yang tidak memberikan kesempatan sama bagi setiap unsur atau anggota populasi untuk dijadikan sampel. Sedangkan penentuan pengambilan jumlah responden (sampel) dilakukan melalui metode *incidental sampling*.

Penentuan ukuran sampel dalam penelitian ini dilakukan dengan menggunakan rumus *Slovin* sebagai berikut (Sugiyono, 2014:81):

$$n = \frac{N}{1+Ne^2}$$

Keterangan:

n = Ukuran sampel

N = Ukuran populasi

e = Taraf kesalahan (*error*) sebesar 0,05 (5%)

Dari rumus di atas, maka besarnya jumlah sampel (n) adalah sebagai berikut:

$$\begin{aligned} n &= \frac{207}{1+207(0,05)^2} \\ &= \frac{207}{1,5175} \end{aligned}$$

$$n = 136,40 = 136 \text{ sampel}$$

C. Jenis dan Sumber Data

Adapun jenis dan sumber data yang digunakan dalam penelitian ini adalah sebagai berikut:

1. Jenis data

Jenis data yang digunakan adalah data kuantitatif yaitu data yang diperoleh dari perusahaan dalam bentuk angka-angka.

2. Sumber data

Sumber data yang digunakan adalah data sekunder yaitu data yang diperoleh berupa informasi tertulis dan dokumentasi serta laporan-laporan PT. Hadji Kalla cabang Alauddin Makassar.

E. Metode Pengumpulan Data

Metode pengumpulan data merupakan langkah yang paling strategis dalam penelitian, karena tujuan utama dari penelitian ini adalah mendapatkan data (Sugiyono, 2014: 224). Dalam penelitian ini menggunakan metode pengumpulan data sebagai berikut:

1. Penelitian Lapangan (*Field Research*)

Kuesioner, yaitu pengumpulan data yang dilakukan dengan cara memberikan pernyataan atau pertanyaan kepada responden.

2. Penelitian Kepustakaan (*Library Research*)

Yaitu penelitian yang dilakukan untuk memperoleh data dari berbagai literature, seperti dari berbagai sarana media, dan buku-buku teori yang dapat digunakan sebagai landasan teoritis serta referensi dalam penyusunan proposal ini.

F. Instrumen Penelitian

Dalam penelitian kuantitatif, yang menjadi instrumen atau alat penelitian adalah peneliti itu sendiri. Oleh karena itu, peneliti sebagai instrumen juga harus “divalidasi” seberapa jauh peneliti kuantitatif siap melakukan penelitian yang selanjutnya terjun ke lapangan (Sugiyono, 2014: 222).

Oleh karena itu, instrumen penelitian yang digunakan harus sesuai dengan situasi dan kondisi dari penelitian itu sendiri. Sehingga nantinya memudahkan dalam merangkum permasalahannya. Adapun instrumen dalam penelitian ini yaitu:

Tabel 3.1
Instrumen Penelitian

No	Variabel	Definisi Variabel	Indikator	Skala Pengukuran
1	<i>Brand Image</i> (citra merek), (X1)	Bagaimana sesuatu merek mempengaruhi persepsi, pandangan masyarakat atau konsumen terhadap perusahaan atau produknya (Kotler, 2007: 259)	1. Keunggulan Produk. 2. Kekuatan produk. 3. Keunikan produk.	Skala Likert
2	Harga (X2)	Merupakan sejumlah uang yang dibebankan pada suatu produk tertentu (Kotler, 2012: 180)	1. Penetapan harga jual 2. Penetapan harga permintaan	Skala Likert
3	Keputusan Pembelian (Y)	Keputusan pembelian menunjukkan nilai penawaran yang dimiliki kesan sesuai dengan tingkat kemampuan konsumen untuk membeli dan memiliki suatu produk	1. Pemrakarsa 2. Pemberi Pengaruh 3. Pengambil Keputusan 4. Pembeli 5. Pemakai	Skala Likert

		yang dinyatakan dengan nilai finansial atau nominal (McDaniel, 2010: 26)		
--	--	--	--	--

G. Teknik Analisis Data

Teknik analisis data kuantitatif adalah bersifat deskriptif, yaitu mempunyai tugas mengorganisasi dan menganalisa data angka, agar dapat memberikan gambaran secara teratur, ringkas dan jelas mengenai suatu gejala, peristiwa atau suatu keadaan, sehingga dapat ditarik pengertian atau makna tertentu. (Sugiyono, 2014: 245). Adapun teknik analisis yang digunakan peneliti yaitu:

1. Uji Validitas

Uji validitas digunakan untuk mengukur sah atau valid tidaknya suatu kuisisioner. Suatu kuisisioner dikatakan valid jika pertanyaan pada kuisisioner mampu untuk mengungkapkan sesuatu yang akan diukur oleh kuisisioner tersebut (Ghazali, 2011:52). Dalam melakukan pengujian validitas, digunakan alat ukur berupa program computer yaitu *SPSS for Windows* dan jika suatu alat ukur mempunyai korelasi yang signifikan antara skor item terhadap skor totalnya maka dikatakan alat skor tersebut adalah valid.

2. Uji Reliabilitas

Reliabilitas sebenarnya adalah alat untuk mengukur suatu kuisisioner yang merupakan indikator dari variabel atau konstruk. Suatu kuisisioner dikatakan reliable

atau handal jika jawaban seseorang terhadap pernyataan adalah konsisten atau stabil dari waktu ke waktu (Ghazali, 2011:47) .

Pengukuran reliabilitas dapat dilakukan dengan dua cara yaitu :

a. *Repeated Measure* (Pengukuran Ulang)

Seseorang diberikan pertanyaan yang sama dalam waktu yang berbeda, dan kemudian dilihat apakah ia tetap konsisten dengan jawabannya.

b. *One Shot* (Pengukuran Sekali Saja)

Pengukuran dilakukan hanya sekali dan kemudian hasilnya dibandingkan dengan pertanyaan lain atau mengukur korelasi antar jawaban pertanyaan. SPSS memberikan fasilitas untuk mengukur reliabilitas dengan uji statistic Cronbach Alpha (α) . Suatu konstruk atau variabel dikatakan reliable jika menggunakan nilai cronbach Alpha > 60

3. Uji Asumsi Klasik

Pengujian asumsi klasik dilakukan untuk mengetahui apakah data mengalami penyimpangan atau tidak. Uji ini dilakukan setelah melakukan analisa regresi dan koefisien determinasi. Uji asumsi klasik terdiri dari:

a. Uji Multikolinieritas

Uji ini bertujuan untuk menguji apakah model regresi ditemukan adanya kolerasi antar variabel bebas (independen). Model regresi yang baik seharusnya tidak terjadi korelasi di antara variabel independen. Jika variabel independen saling berkorelasi, maka variabel-variabel ini tidak ortogonal. Variabel ortogonal adalah

variabel independen yang nilai korelasi antar sesama variabel independen sama dengan nol (Ghazali, 2011:105)..

Multikolonieritas dapat dilihat dari (1) nilai *tolerance* dan lawannya (2) *variance inflation factor* (VIF). *Tolerance* mengukur variabilitas variabel independen yang terpilih yang tidak dijelaskan oleh variabel independen lainnya. Jika nilai *tolerance* yang rendah sama dengan nilai VIF tinggi (karena $VIF = 1/Tolerance$). Nilai cutoff yang umum dipakai untuk menunjukkan adanya multikolonieritas adalah nilai *Tolerance* 0,10 atau sama dengan nilai VIF 10 (Ghazali, 2011:106).

b. Uji Heteroskedastisitas

Uji ini digunakan untuk mengetahui apakah dalam sebuah model regresi terjadi ketidaksamaan varian dan residual dari satu pengamatan ke pengamatan yang lain. Model regresi yang baik adalah yang homoskedastisitas atau tidak terjadi heteroskedastisitas. Untuk mendeteksi adanya heteroskedastisitas adalah dengan melihat ada tidaknya pola tertentu pada grafik scatterplot (Ghozali, 2011:139).

c. Uji Normalitas

Uji ini bertujuan untuk menguji apakah dalam model regresi variabel pengganggu atau residual memiliki distribusi normal. Model regresi yang baik adalah memiliki distribusi data normal atau mendekati normal. Salah satu cara menguji dengan melihat *normal probability plot*, jika data menyebar disekitar garis diagonal dan mengikuti arah garis diagonal maka model regresi memenuhi asumsi normalitas (Ghozali, 2011:160)

d. Uji Autokorelasi

Uji Autokorelasi adalah untuk mengetahui adanya korelasi antara variabel gangguan sehingga penaksir tidak lagi efisien baik dalam model sampel kecil maupun dalam sampel besar. Salah satu cara untuk menguji autokorelasi adalah dengan percobaan *Durbin-Watson*. Dengan cara melihat besaran *Durbin-Watson* (D-W) sebagai berikut:

- a. Angka D-W di bawah -2, berarti ada autokorelasi positif.
- b. Angka D-W di antara -2 sampai +2 berarti tidak ada autokorelasi.
- c. Angka D-W di atas +2, berarti ada autokorelasi negatif.

Hasil perhitungan dilakukan perbandingan dengan F tabel. Kriteria pengujiannya adalah apabila nilai *Durbin Watson* $<$ F tabel, maka diantara variabel bebas dalam persamaan regresi tidak ada autokorelasi, demikian sebaliknya.

4. Koefisien Determinasi (R^2)

Koefisien determinasi (R^2) pada intinya mengukur seberapa jauh kemampuan model dalam menerangkan variasi variabel independen. Nilai koefisien determinasi adalah antara 0-1. Nilai R^2 yang kecil berarti kemampuan variabel-variabel independen dalam menjelaskan variasi variabel dependen sangat terbatas. Nilai yang mendekati satu berarti variabel-variabel independen memberikan hampir semua informasi yang dibutuhkan untuk memprediksi variasi variabel dependen.

5. Analisis Regresi Linear Berganda

Analisis ini digunakan untuk mengetahui seberapa besar pengaruh brand image (X1), strategi harga (X2), terhadap keputusan konsumen membeli mobil merek Toyota Avanza pada PT. Hadji Kalla Cabang Alauddin Makassar (Y). Persamaan regresi linear berganda (Sunyoto, 2013: 76) dengan formulasi sebagai berikut:

$$Y = a + b_1X_1 + b_2X_2 + \dots + b_nX_n$$

Dimana:

Y = Keputusan pembelian mobil merek Toyota

a = Nilai konstanta

b₁, b₂ = Koefisien regresi

X₁ = *Brand Image*

X₂ = Strategi harga

6. Uji Signifikansi Simultan (Uji F)

Uji F pada dasarnya menunjukkan apakah semua variabel bebas yang dimasukkan dalam model mempunyai pengaruh secara bersama-sama terhadap variabel terikat. Dalam penelitian ini pengujian hipotesis secara simultan dimaksudkan untuk mengukur besarnya pengaruh variabel bebas (*brand image* dan strategi harga) terhadap variabel terikatnya (keputusan pembelian). Untuk menguji F tes dengan rumus:

$$F = \frac{R^2(K - 1)}{1 - R^2(n - 1)}$$

Keterangan:

F : Besarnya F hitung

N : Jumlah Sampel

K : Jumlah Variabel

R² : Koefisien determinasi

Hipotesis yang digunakan dalam penelitian ini adalah sebagai berikut:

H₀ : $\beta_1 = \beta_2 = \beta_3 = 0$, maka variabel-variabel bebas (*brand image* dan strategi harga) tidak mempunyai pengaruh yang signifikan secara bersama-sama terhadap variabel terikatnya.

H₁ : $\beta_1 = \beta_2 = \beta_3 \neq 0$, maka variabel-variabel bebas (*brand image* dan strategi harga) mempunyai pengaruh yang signifikan secara bersama-sama terhadap variabel terikatnya.

Dasar pengambilan keputusannya adalah:

1. Dengan membandingkan nilai F_{hitung} dengan F_{tabel}

Apabila $F_{tabel} > F_{hitung}$, maka H₀ diterima dan H₁ ditolak, apabila $F_{tabel} < F_{hitung}$, maka H₀ ditolak dan H₁ diterima.

2. Dengan menggunakan angka probabilitas signifikansi

Apabila probabilitas signifikansi $> 0,05$ maka H₀ diterima dan H₁ ditolak, apabila probabilitas signifikansi $< 0,05$ maka H₀ ditolak dan H₁ diterima.

Jika $F_{hitung} > F_{tabel}$ dan signifikan, maka hipotesis ANOVA dapat diterima bahwa semua variabel bebas (*brand image* dan strategi harga) layak untuk menjelaskan variabel terikat (keputusan pembelian).

7. Uji Hipotesis Secara Parsial (Uji t)

Uji t pada dasarnya menunjukkan seberapa jauh pengaruh satu variabel independen secara individual dalam menerangkan variasi variabel independen.

Langkah-langkah uji hipotesis untuk koefisien regresi, yaitu:

- a. Perumusan hipotesis nihil (H_0) dan hipotesis alternative (H_1)

$$H_0 : \beta_1 = 0$$

Tidak ada pengaruh yang signifikan dari masing-masing variabel bebas (X_1 , X_2) terhadap variabel terikat (Y).

$$H_1 : \beta_0 \neq 0$$

Ada pengaruh yang signifikan dari masing-masing variabel bebas (X_1 , X_2) terhadap variabel terikat (Y).

- b. Penentuan harga t_{tabel} berdasarkan taraf signifikansi dan taraf derajat kebebasan
- i. Taraf signifikansi = 5% (0,05)
 - ii. Derajat kebebasan = (n-k)

Kriteria pengujian

- a) $t_{\text{hitung}} > t_{\text{tabel}}$, H_0 ditolak

Artinya ada pengaruh yang signifikan antara variabel bebas (X_1 , X_2) terhadap variabel terikat terikat (Y).

- b) $t_{\text{hitung}} < t_{\text{tabel}}$, H_0 diterima

Artinya tidak ada pengaruh yang signifikan antara variabel bebas (X_1 , X_2) terhadap variabel terikat (Y).



BAB IV

HASIL PENELITIAN DAN PEMBAHASAN

B. Gambaran Umum Perusahaan

1. Profil Perusahaan

Pada tahun 1952 Hadji Kalla dan Hajjah Athirah membangun NV. Hadji Kalla Trading Company yang bergerak dibidang ekspor impor. Perusahaan PT. Hadji Kalla di Makassar didirikan pada tanggal 18 oktober 1952 berdasarkan akte pendirian nomor 31 dihadapan akta notaries Meester Jan Philippus deKorte. Pengesahan dilakukan lewat berita acara Endang perputaran waktu maka perusahaan ini telah berkembang hingga ke generasi berikutnya. Pada awalnya perusahaan ini hanya memiliki beberapa orang karyawan dan saat ini sdah mencapai ribuan jumlahnya. Berawal dari satu perusahaan kini telah menjadi Grup tangguh Grup Hadji Kalla.

Berpengalaman lebih dari setengah abad dalam bisnis, membuat kami semakin matang dan percaya diri serta mendapatkan kepercayaan dari masyarakat dan pemerintah. bisnis kami adalah melayani dan membangun infrastruktur. Mulai bisnis mobil, transportasi darat, pelayanan, jalan raya, jembatan, Bandar udara, dan peralatannya, membuat alat – alat peralatan jalan, pelistrikan aspal serta agro industri.

Melalui pembangunan infrastruktur yang luas kami yakin, Indonesia akan berkembang dengan pesat. Kami berkembang di Indonesia bagian Timur, karenanya kami merupakan salah satu perusahaan di Indonesia yang paling mengenal wilayah

ini. Dengan tetap mengharapkan taufik dan hidayah Allah Swt, serta bekerja secara professional, kami siap bekerjasama untuk membangun negeri tercinta.

Pasangan Haji Kalla dan Haja Athirah Kalla, mengawali usahanya di bidang perdagangan tekstil di kota Watampone dan Makassar melalui Nv Hadji Kalla Trading Compani yang didirikan pada Tanggal 18 Oktober 1952. Lewat kerja keras yang tidak kenal lelah, hadji Kalla berhasil mengembangkan usahanya dalam berbagai bidang yang kemudian disatukan dibawah bendera Grup Hadji Kalla.

Sejak tahun 1982, Grup Hadji Kalla dipimpin oleh Muhammad Yusuf Kalla. Untuk kawasan Indonesia Timur, Grup Hadji Kalla merupakan kelompok usaha yang paling menonjol. Kendali usaha dipusatkan di Makassar sedangkan operasionalnya meliputi seluruh wilayah Sulawesi dengan tiga bidang usaha utama : Otomotif, perdagangan dan konstruksi. Grup hadji kalla juga mengerjakan proyek – proyek untuk kawasan Inonesia Timur, khususnya yang berkaitan dengan infrastruktur.

Melalui cabang yang terbesar di seluruh Sulawesi. PT. Hadji Kalla menerapkan standar Toyota dalam beroperasi meliputi penjualan, service dan penyediaan suku cadang atau yang lazim disebut 3S – sales, service, spare parts. Bidang usaha lainnya penyewaan mobil di beberapa wilayah Indonesia serta perdagangan umum impor maupun ekspor.

Dengan adanya laju perkembangan yang pesat, maka pada tahun 1973 NV. Hadji Kalla membuka kantor utama yang terletak dijalan Hos Cokroamnoto No. 27 Makassar.

Produk utama yang diperdagangkan oleh PT. Hadji Kalla sampai saat ini adalah mobil merek Toyota dan merupakan penyalur tunggal untuk daerah pemasaran Sulawesi yang merupakan penyalur tunggal untuk daerah pemasaran Sulawesi yang merupakan salah satu dealer dari PT. Toyota Astra motor yang berkedudukan di Jakarta.

Sejalan dengan keberhasilan yang telah diraih, maka perusahaan itu telah memiliki berbagai anak bidang usaha, yaitu sebagai berikut:

1. Tahun 1971, didirikan PT. BUMI KARSA yang bergerak dibidang kontraktor.
2. Tahun 1973, didirikan PT. Bhakti Centre Baru Makassar, yang bergerak dalam bidang percetakan, penjilidan dan penjualan buku-buku.
3. Tahun 1875, didirikan PT. Ekspedisi Muatan Kapal Laut Hadji Kalla Raya yang bergerak dalam bidang ekspedisi muatan kapal laut.
4. Tahun 1977, didirikan PT. BUKAKA AGRO yang bergerak dalam usaha pengadaan makanan ternak, makanan ikan dan makanan udang.
5. Tahun 1980, didirikan PT. Bukaka Teknik Utama, memproduksi peralatan konstruksi dan konstruksi tehnik lainnya.
6. Tahun 1980, didirikan PT. Bumi Rama Nusantara Makassar, yang bergerak dalam bidang pemecahan batu.
7. Tahun 1985, didirikan PT. Makassar Raya Motor, yang bergerak dalam bidang penjualan mobil merek Daihatsu, Isuzu dan Nissan Truck.

8. Tahun 1988, didirikan PT. Bumi Sarana Utama, Khususnya menangani penyaluran dan penjualan **aspal curah**, yang kegiatan operasinya di kota Parepare dan Palu.
9. Tahun 1990, didirikan PT. Bukaka Lintas Tama, yang bergerak dalam bidang jasa, penyeberangan, dengan mengoperasikan kapal peri untuk melayani arus penumpang kendaraan dari bajoe, bone dan kolaka.
10. Tahun 1990, didirikan PT. Bumi Sarana Indah yang bergerak dalam bisnis real estate, baik perumahan ruko, hotel, plasa dan sebagainya.
11. Tahun 1991, didirikan PT. Kalla Lines menangani pengoperasian kapal penumpang dan barang antar pulau.
12. Tahun 1996, didirikan PT. Kalla Electrical System, yang bergerak dalam bidang transformator.
13. PT. Baruga Asri Nusa Development, menjalankan usaha-usaha sebagai deleovor untuk pembangunan perumahan, pusat pertokoan dan perdagangan.

Sejalan dengan prospek usaha yang dikelola oleh NV. Hadji Kalla, maka pada tahun 1994 berubah dari NV. Hadji Kalla menjadi PT. Hadji Kalla yang sesuai dengan akte Notaris Endang Soelianti, Sarjana Hukum No 34.

C. Visi dan Misi PT. Hadji Kalla

1. Visi

“Menjadi panutan dalam pengelolaan usaha secara professional yang berlandaskan keimanan dan ketakwaan kepada Allah SWT”

2. Misi

a. Mewujudkan kelompok usaha terbaik dan unggul

Bermula dari usaha perdagangan yang dirintis oleh Hadji Kalla, saat ini Kalla Group telah mengelola berbagai jenis usaha, antara lain dibidang agrobisnis, otomotif, property, pengembangan, konstruksi, transportasi, energi, dan pendidikan.

b. Berperan aktif dalam memajukan ekonomi nasional

Bisnis-bisnis yang telah dilakukan oleh Kalla Group diharapkan dapat memberikan manfaat bagi stakeholder dan masyarakat, antara lain; meningkatkan lapangan pekerjaan dan meningkatkan daya beli masyarakat.

c. Berperan aktif mewujudkan kesejahteraan masyarakat demi kemajuan bersama

Sejalan tujuan dalam berbisnis, yaitu memberikan manfaat dan nilai tambah bagi stakeholder maka pertumbuhan dan perkembangan Kalla Group ini dapat dirasakan oleh masyarakat.

D. Hasil Penelitian

1. Karakteristik Responden

Karakteristik responden berguna untuk menguraikan deskripsi identitas responden menurut sampel penelitian yang telah disiapkan. Salah satu tujuan dengan karakteristik responden adalah memberikan gambaran objek yang menjadi sampel

dalam penelitian ini. Karakteristik responden yang menjadi sampel penelitian ini kemudian dikelompokkan menurut jenis kelamin, umur, serta penghasilan. Untuk memperjelas karakteristik responden yang dimaksud, maka akan dijelaskan tabel mengenai data responden seperti yang dijelaskan berikut ini:

Tabel 4.1 di bawah, menunjukkan bahwa dari 136 responden, sebagian besar berjenis kelamin laki-laki yakni sebanyak 96 (70,6%) responden dan sisanya adalah yang berjenis kelamin perempuan yakni sebanyak 40 (29,4%) responden. Hal ini disebabkan karena laki-laki lebih menguasai manfaat dan fitur-fitur sebelum membeli mobil, dan selain itu laki-laki lebih mementingkan kebutuhan daripada keinginan.

E. Jenis Kelamin

Tabel 4.1
Jumlah Responden Berdasarkan Jenis Kelamin

Jenis Kelamin	Jumlah	Presentase(%)
Laki-Laki	96	70,6%
Perempuan	40	29,4%
Total	136	100

Sumber: Data Primer yang diolah dengan SPSS.21

Tabel 4.2 di atas, responden yang berumur 36-45 tahun merupakan yang paling banyak dalam membeli mobil merek Avanza, yakni sebanyak 86 (63,2%). Hal ini dikarenakan pada usia 36-45 tahun adalah usia dimana responden tersebut telah mencapai jabatan yang lebih tinggi sehingga sudah memenuhi kebutuhannya yang antara lain membeli mobil.

Tabel 4.2
Jumlah Responden Berdasarkan Usia

Usia (Tahun)	Jumlah	Presentase(%)
25-35	17	12,5%
36-45	86	63,2%
46-55	26	19,1%
>56	7	5,1%
Total	136	100

Sumber: Data Primer yang diolah dengan SPSS.21

Tabel 4.3 di atas, menunjukkan bahwa responden yang berpenghasilan 6.000.000,00 – 10.000.000,00 yang paling banyak membeli mobil Toyota Avanza yakni 90 responden (66,2%). Hal ini disebabkan karena sesuai dengan *budget* dan pendapatan responden perbulan.

Tabel 4.3
Jumlah Responden Berdasarkan Penghasilan/Bulan

Penghasilan/Bulan	Jumlah	Presentase(%)
2.000.0000 - 5.000.000	16	11,8%
6.000.000 - 10.000.000	90	66,2%
11.000.000 - 15.000.000	30	22,1%
>16.000.000	-	-
Total	136	100

Sumber: Data Primer yang diolah dengan SPSS.21

2. Deskripsi Data Penelitian

Berdasarkan hasil penelitian yang dilakukan terhadap 136 responden melalui penyebaran kuisioner, untuk mendapatkan kecenderungan jawaban responden terhadap jawaban masing-masing variabel akan didasarkan pada rentang skor jawaban sebagaimana pada lampiran.

a. Deskripsi Variabel *Brand Image*

Brand Image adalah proses dimana seorang memilih, mengorganisasikan, dan mengartikan masukan informasi untuk menciptakan suatu gambaran yang berarti. Variabel *Brand Image* pada penelitian ini diukur melalui 11 pernyataan. Hasil tanggapan terhadap *Brand Image* dapat dijelaskan pada tabel berikut ini:

Tabel 4.4
Tanggapan Responden mengenai *Brand Image*

No	Pernyataan	Skor					Jumlah
		SS	S	KS	TS	STS	
1	X1.1	113	23	-	-	-	136
2	X1.2	93	41	2	-	-	136
3	X1.3	88	42	4	2	-	136
4	X1.4	94	38	4	-	-	136
5	X1.5	82	47	5	2	-	136
6	X1.6	72	58	6	-	-	136
7	X1.7	94	36	6	-	-	136
8	X1.8	93	39	4	-	-	136
9	X1.9	90	43	3	-	-	136
10	X1.10	83	50	3	-	-	136
11	X1.11	97	38	1	-	-	136

Sumber: Data Primer yang diolah dengan SPSS.21

Tabel 4.4 di atas, dimana pada pernyataan X1.1 sebagian besar responden menjawab “Sangat Setuju/SS” yakni sebanyak 133 responden. Hal ini menunjukkan bahwa responden selalu mengingat mobil merek Toyota Avanza mempunyai kualitas model dan tipe yang bervariasi.

Tanggapan responden pada pernyataan X1.2, sebagian besar responden menjawab “Sangat Setuju/SS” yakni sebanyak 93 responden. Hal ini menunjukkan

bahwa responden memang membeli mobil merek Toyota Avanza karena mempunyai tingkat kualitas kenyamanan yang baik.

Tanggapan responden pada pernyataan X1.3, sebagian besar menjawab “Sangat Setuju/SS” yakni sebanyak 88 responden. Hal ini menunjukkan bahwa mobil merek Toyota Avanza memberikan dan menambah rasa percaya diri yang tinggi bagi konsumennya.

Tanggapan responden pada pernyataan X1.4, sebagian besar menjawab “Sangat Setuju/SS” yakni sebanyak 94 responden. Hal ini menunjukkan responden percaya bahwa mobil Toyota Avanza merupakan mobil yang diproduksi oleh perusahaan yang memiliki kredibilitas yang tinggi.

Tanggapan responden pada pernyataan X1.5, sebagian besar menjawab “Sangat Setuju/SS” yakni sebanyak 82 responden. Hal ini menunjukkan bahwa responden melihat dari tahun ke tahun mobil Toyota Avanza mobil yang selalu merubah tampilannya atau berinovasi setiap tahunnya.

Tanggapan responden pada pernyataan X1.6, sebagian besar menjawab “Sangat Setuju/SS” yakni sebanyak 72 responden. Hal ini menunjukkan bahwa responden membeli mobil Toyota Avanza karna melihat salah satu iklan.

Tanggapan responden pada pernyataan X1.7, sebagian besar menjawab “Sangat Setuju/SS” yakni sebanyak 94 responden. Hal ini menunjukkan bahwa mobil merek Toyota Avanza adalah memang mobil yang suku cadangnya mudah didapat.

Tanggapan responden pada pernyataan X1.8, sebagian besar menjawab “Sangat Setuju/SS” yakni sebanyak 93 responden. Hal ini menunjukkan bahwa mobil Toyota Avanza merupakan mobil yang memiliki citra yang baik di masyarakat, sehingga konsumen tidak ragu membeli mobil tersebut.

Tanggapan responden pada pernyataan X1.9, sebagian besar menjawab “Sangat Setuju/SS” yakni sebanyak 90 responden. Hal ini menunjukkan bahwa responden sangat setuju bahwa mobil merek Toyota Avanza memang dibuat untuk mobil keluarga yang muat banyak penumpang, sehingga memenuhi kebutuhan konsumen.

Tanggapan responden pada pernyataan X1.10, sebagian besar menjawab “Sangat Setuju/SS” yakni sebanyak 83 responden. Hal ini menunjukkan bahwa mobil Toyota Avanza mobil yang purna jual yang stabil, artinya harga jual mobil tersebut tidak mengalami penurunan yang sangat tinggi.

Tanggapan responden pada pernyataan X1.11, sebagian besar menjawab “Sangat Setuju/SS” yakni sebanyak 97 responden. Hal ini menunjukkan bahwa mobil merek Toyota Avanza dikenal dengan perawatan atau pemeliharaan dan perbaikan mudah dilakukan oleh konsumen.

b. Deskripsi Varibel Harga

Pengaruh harga suatu produk juga sangat penting, jika harga rendah maka permintaan produk yang ditawarkan semakin meningkat dan jika harga produk semakin tinggi maka permintaan produk semakin rendah. Variabel harga (X2) pada

penelitian ini diukur melalui 5 pernyataan. Hasil tanggapan terhadap harga (X2) dapat dijelaskan pada tabel berikut ini:

Tabel 4.5
Tanggapan Responden Mengenai Harga

No	Pernyataan	Skor					Jumlah
		SS	S	KS	TS	STS	
1	X2.1	66	61	7	2	-	136
2	X2.2	70	55	8	2	1	136
3	X2.3	84	46	4	2	-	136
4	X2.4	76	53	4	3	-	136
5	X2.5	69	57	4	6	-	136

Sumber: Data Primer yang diolah dengan SPSS.21

Tabel 4.5 diatas, pada pernyataan X2.1 sebagian besar responden menjawab “Sangat Setuju/SS” yakni sebanyak 66 responden. Hal ini menunjukkan bahwa responden sangat setuju dengan biaya murah yang ditawarkan pada PT. Hadji Kalla mampu menarik konsumen.

Tanggapan responden pada pernyataan X2.2, sebagian besar responden menjawab “Sangat Setuju/SS” yakni sebanyak 70 responden. Hal ini menunjukkan bahwa harga yang tinggi dapat mempengaruhi keputusan responden untuk membeli mobil merek Toyota Avanza.

Tanggapan responden pada pernyataan X2.3, sebagian besar responden menjawab “Sangat Setuju/SS” yakni sebanyak 84 responden. Hal ini menunjukkan bahwa harga mobil Toyota Avanza sesuai dengan kualitasnya.

Tanggapan responden pada pernyataan X2.4, sebagian besar menjawab “Sangat Setuju/SS” yakni sebanyak 76 responden. Hal ini menunjukkan bahwa mobil merek Toyota Avanza sesuai dengan kebutuhan konsumen.

Tanggapan responden pada pernyataan X2.5, sebagian besar menjawab “Sangat Setuju/SS” yakni sebanyak 69 responden. Hal ini menunjukkan bahwa responden sepakat mobil merek Toyota Avanza lebih murah daripada mobil merek lain dikelasnya.

Tabel 4.6
Tanggapan Responden Mengenai Keputusan Pembelian

No	Pernyataan	Skor					Jumlah
		SS	S	KS	TS	STS	
1	Y1	66	60	10	-	-	136
2	Y2	72	49	14	1	-	136
3	Y3	88	44	4	-	-	136
4	Y.4	54	64	14	4	-	136
5	Y.5	84	49	3	-	-	136

Sumber: Data Primer yang diolah dengan SPSS.21

Tabel 4.6 diatas, pada pernyataan Y1 sebagian besar menjawab “Sangat Setuju/SS” yakni sebanyak 66 responden. Hal ini menunjukkan bahwa responden membeli mobil merek Toyota Avanza dikarenakan kebutuhan akan produk tersebut sangat besar.

Tanggapan responden pada pernyataan Y2, sebagian besar menjawab “Sangat Setuju/SS” yakni sebanyak 72 responden. Hal ini menunjukkan bahwa sebelum menggunakan atau membeli mobil merek Toyota Avanza responden mencari informasi mengenai layanan fitur yang dibutuhkan.

Tanggapan responden pada pernyataan Y3, sebagian besar menjawab “Sangat Setuju/SS” yakni sebanyak 88 responden. Hal ini menunjukkan bahwa sebelum membeli mobil Toyota Avanza responden mengevaluasi secara teliti sebelum mengambil keputusan.

Tanggapan reponden pada pernyataan Y4, sebagian besar menjawab “Setuju/S” yakni sebanyak 64 responden. Hal ini menunjukkan bahwa disetiap dealer-dealer PT. Hadji Kalla cabang Alauddin memiiki kualitas pelayanan dan ramah dilakukan oleh sales sangat dipengaruhi oleh konsumen untuk membeli mobil merek Toyota Avanza pada PT. Hadji Kalla cabang Alauddin Makassar.

Tanggapan responden pada pernyataan Y5, sebagian besar menjawab “Sangat Setuju/SS” yakni sebanyak 84 responden. Hal ini menunjukkan bahwa responden sangat setuju mobil merek Toyota Avanza merupakan pilihan tepat untuk konsumen miliki dan sesuai dengan kebutuhan konsumen.

3. Analisis Data

a. Pengujian Validitas

Uji validitas digunakan untuk menguji sejauh mana ketepatan alat pengukur dapat mengungkapkan konsep gejala atau kejadian yang diukur. Selain itu juga untuk melihat apakah variabel atau pernyataan yang diajukan mewakili segala informasi yang seharusnya diukur. Jika r hitung $>$ dari r tabel (pada taraf signifikansi 5%) maka pernyataan tersebut dinyatakan valid. Jika r hitung negatif, serta r hitung $<$ r tabel, maka hal ini berarti item pernyataan tersebut dinyatakan tidak valid

.Pengujian validitas selengkapnya dilihat pada tabel 4.7 berikut ini:

Tabel 4.7
Hasil Pengujian Validitas

No	Variabel/Indikator	r Hitung	r Tabel	Keterangan
	Brand Image X1			
1	X1.1	0,495	0,168	Valid
2	X1.2	0,512	0,168	Valid
3	X1.3	0,464	0,168	Valid
4	X1.4	0,400	0,168	Valid
5	X1.5	0,502	0,168	Valid
6	X1.6	0,412	0,168	Valid
7	X1.7	0,453	0,168	Valid
8	X1.8	0,333	0,168	Valid
9	X1.9	0,371	0,168	Valid
10	X1.10	0,265	0,168	Valid
11	X1.11	0,335	0,168	Valid
	Harga X2			
12	X2.1	0,413	0,168	Valid
13	X2.2	0,432	0,168	Valid
14	X2.3	0,438	0,168	Valid
15	X2.4	0,443	0,168	Valid
16	X2.5	0,441	0,168	Valid
	Keputusan Pembelian Y			
17	Y1	0,399	0,168	Valid
18	Y2	0,428	0,168	Valid
19	Y3	0,508	0,168	Valid
20	Y4	0,435	0,168	Valid
21	Y5	0,225	0,168	Valid

Sumber: Data Primer yang diolah dengan SPSS.21

Hasil pengujian validitas di atas dapat dilihat bahwa keseluruhan item variabel penelitian mempunyai r hitung > r tabel yaitu pada taraf signifikan 5% ($\alpha = 0,05$) dan $n = 136$ $df = n - 2$ ($136 - 2$) diperoleh r table = 0,168, maka dapat diketahui r hasil tiap-tiap item > 0,168 sehingga dapat dikatakan bahwa keseluruhan item

variabel penelitian adalah valid untuk digunakan sebagai instrument dalam penelitian atau pernyataan yang diajukan dapat digunakan untuk mengukur variabel yang diteliti.

b. Pengujian Reliabilitas

Uji reliabilitas dimaksudkan untuk mengetahui adanya konsistensi alat ukur dalam penggunaannya, atau dengan kata lain alat ukur tersebut mempunyai hasil yang konsisten apabila digunakan berkali-kali pada waktu yang berbeda. Untuk uji reliabilitas digunakan *Alpha Cronbach*, dimana semua instrument dapat dikatakan handal (reliabel) jika memiliki koefisien keandaan atau *alpha* sebesar 0,60 atau lebih.

Tabel 4.8
Hasil Pengujian Reliabilitas

Variabel	<i>Cronbach Alpha</i>	Keterangan
<i>Brand Image</i>	0,761	Reliabel
Harga	0,679	Reliabel
Keputusan Pembelian	0,641	Reliabel

Sumber: Data Primer yang diolah dengan SPSS.21

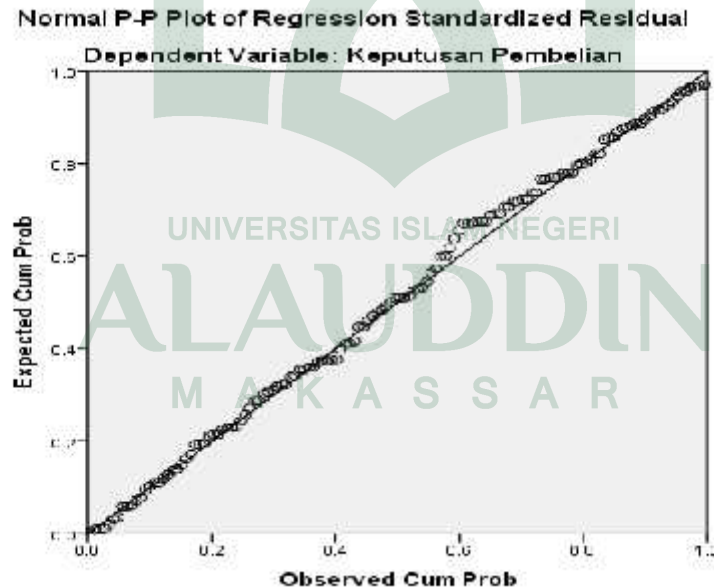
Hasil uji reliabilitas pada tabel 4.8 Menunjukkan bahwa semua variabel mempunyai nilai *Cronbach Alpha* > 0,6. Jadi, dapat disimpulkan semua konsep pengukur variabel dari kuisisioner adalah reliable (dapat diandalkan) sehingga untuk selanjutnya item pada masing-masing variabel tersebut layak digunakan sebagai alat ukur.

c. Uji Asumsi Klasik

1) Uji Normalitas

Uji normalitas bertujuan untuk menguji apakah dalam model regresi variabel pengganggu atau residual memiliki distribusi normal. Uji normalitas dapat dideteksi dengan melihat histogram atau grafik norma probability plot, jika data menyebar disekitar garis diagonal dan mengikuti arah garis diagonal menunjukkan pola distribusi normal, maka model regresi memenuhi asumsi normalitas. Bila data menyebar jauh dari garis diagonal, maka model regresi tidak memenuhi asumsi normalitas

Gambar 4.1
Hasil Uji Normalitas



Sumber: Lampiran Output SPSS. 21

Gambar 4.1 tersebut didapatkan hasil bahwa semua data berdistribusi secara normal, sebaran data berada disekitar garis diagonal, jadi model regresi memenuhi asumsi normalitas.

2) Uji Multikolinearitas

Uji multikolinieritas bertujuan untuk menguji apakah model regresi ditemukan adanya korelasi antar satu atau semua variabel bebas (*independent*). Ada tidaknya masalah multikolienaritas dalam regresi dapat dilihat dengan nilai *Variance Infactor Factor (VIF)* yang kurang dari 10 dan nilai *tolerance* lebih dari 0,10.

Tabel 4.9
Hasil Uji Multikolineritas

Model	Collinearity Statistic	
	Tolerance	VIF
(Constant)		
<i>Brand Image</i>	0,728	1.373
Harga	0,728	1.373

a. Dependent Variable: Keputusan Pembelian

Sumber: Lampiran Output SPSS, 2016

Tabel 4.9 diatas menunjukkan bahwa hasil pengujian menunjukkan bahwa masing-masing variabel bebas mempunyai nilai VIF diantara 1-10, sehingga dapat dinyatakan bahwa model regresi yang digunakan dalam penelitian ini bebas dari multikolinearitas.

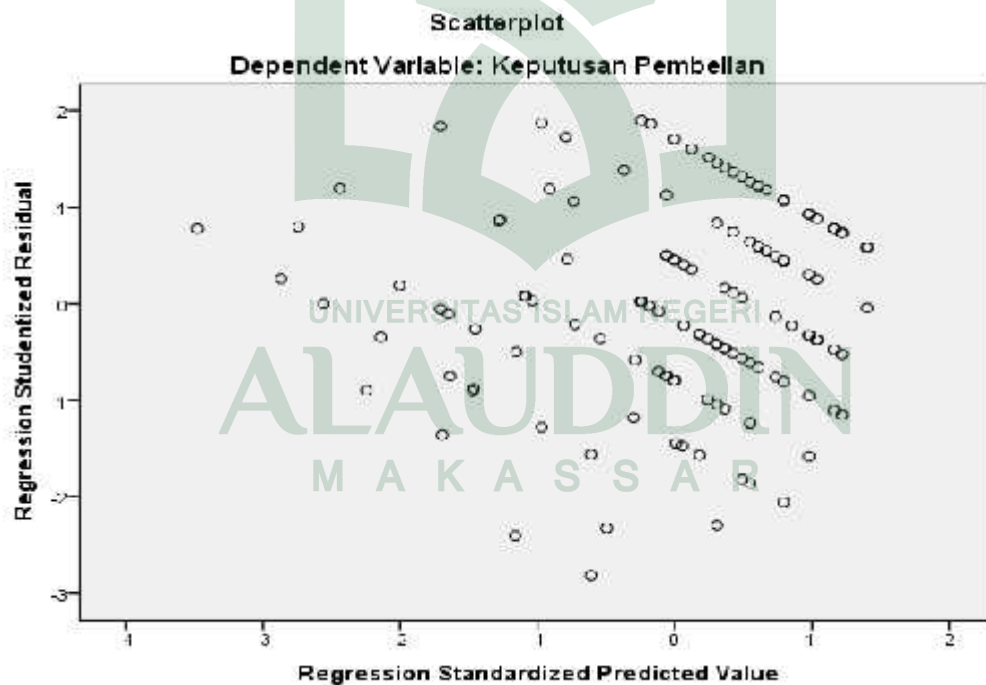
3) Uji Heterokedastisitas

Uji heteroskedastisitas bertujuan menguji apakah dalam model regresi terjadi ketidaksamaan variance dari residual satu pengamatan ke pengamatan yang lain. Jika variance dari residual satu pengamatan ke pengamatan yang lain tetap,

maka disebut homoskedastisitas dan jika berbeda disebut heteroskedastisitas. Model regresi yang baik adalah yang homoskedastisitas atau tidak terjadi heteroskedastisitas.

Untuk mendeteksi ada atau tidaknya heteroskedastisitas yaitu dengan melihat Grafik Plot antara nilai prediksi variabel terikat (dependen) yaitu ZPRED dengan residual SRESID. Deteksi ada tidaknya heteroskedastisitas dapat dilakukan dengan melihat ada tidaknya pola tertentu pada grafik scatterplot antara SRESID dan ZPRED dimana sumbu Y adalah Y yang telah diprediksi dan sumbu X adalah residual ($Y \text{ prediksi} - Y \text{ sesungguhnya}$) yang telah di-studentized.

Gambar 4.2
Hasil Pengujian Heteroskedastisitas



Sumber: Lampiran Output SPSS.21

Grafik scatterplots yang terdapat di atas, terlihat bahwa titik-titik menyebar secara acak serta tersebar baik di atas maupun di bawah angka 0 pada sumbu Y. Hal ini dapat disimpulkan bahwa tidak terjadi heteroskedastisitas pada model regresi.

4) Uji Autokorelasi

Uji Autokorelasi adalah untuk mengetahui adanya korelasi antara variabel gangguan sehingga penaksir tidak lagi efisien baik dalam model sampel kecil maupun dalam sampel besar. Salah satu cara untuk menguji autokorelasi adalah dengan percobaan *Durbin-Watson* dengan ketentuan sebagai berikut:

- 1) Jika d lebih kecil dari dL atau lebih besar dari $(4-dL)$ maka hipotesis nol ditolak, yang berarti terdapat autokorelasi.
- 2) Jika d terletak antara dU dan $(4-dU)$, maka hipotesis nol diterima, yang berarti tidak ada autokorelasi.
- 3) Jika d terletak antara dL dan dU atau di antara $(4-dU)$ dan $(4-dL)$, maka tidak menghasilkan kesimpulan yang pasti.

Tabel 4.10
Hasil Pengujian Autokorelasi

Model	R	R Square	Ajusted R Square	Std. Error of the Estimate	Durbin Watson
1	.626a	0.392	0.383	1.607	1.808
a. Predictors: (Constant), Harga, Brand image					
b. Dependent Variable: Keputusan Pembelian					

Sumber: Data Primer yang diolah dengan SPSS.21

Tabel 4.10 diatas, menunjukkan bahwa nilai *Durbin Watson* yang diperoleh sebesar 1.808 lebih besar dari batas dU yakni 1.749 dan kurang dari nilai

$(4-dU) = 4 - 1,749$ sebesar 2,251 sehingga dapat disimpulkan bahwa tidak terjadi autokorelasi.

d. Analisis Regresi Linear Berganda

Analisis regresi linear berganda (multiple regression) bertujuan untuk memprediksi berapa jumlah atau besarnya variabel independen jika variabel dependen dimanipulasi atau diubah. Adapun variabel independennya adalah Brand Image dan harga, sedangkan variabel dependennya adalah keputusan pembelian. Tingkat kepercayaan yang digunakan dalam penelitian ini adalah 5%

Tabel 4.11
Hasil Pengujian Regresi

Model	unstandardized Coefficients		Standardized Coefficients	t	Sig
	B	Std.Error	Beta		
(Constant)	3.362	2.202		1.527	0.129
Brand Image	0.236	0.050	0.372	4.697	.000
Harga	0.310	0.071	0.346	4.362	.000

a. Dependent Variable: Keputusan Konsumen

Sumber: Data Primer yang diolah dengan SPSS.21

Tabel 4.11 diatas, hasil perhitungan Brand Image dan Harga terhadap Keputusan pembelian mobil merek Toyota Avanza dapat disusun dalam suatu model sebagai berikut:

$$Y = 3.362 + 0.236X_1 + 0.310X_2 + e$$

Dari rumus tersebut maka dapat dijelaskan sebagai berikut:

- a. Konstanta sebesar 3.362 yang artinya apabila seluruh variabel X nilainya 0, maka nilai Y adalah 3.362.

- b. $b_1 = 0.236$ artinya setiap perusahaan *brand image* mengalami kenaikan 1% maka keputusan pembelian meningkat 0.236.
- c. $b_2 = 0.310$ artinya setiap perubahan harga mengalami kenaikan 1% maka keputusan konsumen meningkat 0.310.

e. Koefisien Determinasi R^2

Koefisien determinasi merupakan besaran yang menunjukkan besarnya variabel-variabel dependen yang dapat dijelaskan oleh variabel independennya. Dengan kata lain, koefisien determinasi ini digunakan untuk mengukur seberapa jauh variabel-variabel bebas dalam menerangkan variabel terikatnya.

Tabel 4.12
Hasil Pengujian Koefisien Determinasi

Model	R	R Square	Adjusted R Square	Std. Error Of the Estimate
1	0.626 ^a	.392	0.383	1.607

a. Predictors: (Constant), Harga (X2), Brand Image (X1)

b. Dependen Variabel: Keputusan Pembelian (Y)

Sumber: Data primer yang diolah dengan SPSS.21

Hasil analisis variabel bebas terhadap variabel terikat menunjukkan bahwa nilai koefisien determinasinya (R^2) sebesar 0.392. Hal ini berarti seluruh variabel bebas yakni *brand image* (X1) dan harga (X2) mempunyai kontribusi secara bersama-sama sebesar 39.2% terhadap variabel terikat yakni keputusan pembelian (Y) sedangkan sisanya sebesar 60.8% dijelaskan oleh faktor-faktor lain diluar dari penelitian ini. Hal ini menunjukkan bahwa hubungan antar kedua variabel lemah karena semakin kecil R_{square} semakin lemah hubungan kedua variabel

4. Uji Hipotesis

a. Uji Simultan (Uji F)

Uji F merupakan uji secara simultan untuk mengetahui apakah variabel *brand image* dan harga secara bersama-sama mempunyai pengaruh yang signifikan terhadap keputusan pembelian. Uji F dilakukan dengan membandingkan F_{hitung} dan F_{tabel} . Dari hasil analisis diperoleh hasil output pada tabel:

Tabel 4.13
Hasil Uji F

Model		Sum Of Squares	Df	Mean Square	F	Sig.
1	Regression	221.444	2	110.722	42.872	.000 ^b
	Residual	343.49	133	2.583		
	Total	564.934	135			

a. Dependent Variabel: Keputusan Pembelian

b. Predictors: (Constant), Harga, Brand Image

Sumber: Data Primer yang diolah dengan SPSS.21

Tabel 4.13 uji F yang diperoleh dari hasil pengolahan diperoleh Sig F $0.000 < 0,05$ (5%) dengan F_{hitung} 42.872 ($F_{hitung} > F_{tabel}$) = $42.872 > 3,06$. Jadi, dapat disimpulkan bahwa *brand image* dan harga secara simultan berpengaruh positif dan signifikan terhadap keputusan pembelian.

b. Uji Parsial (Uji t)

Uji t untuk menguji kemaknaan atau keberartian koefisien regresi parsial. Pengujian melalui uji t adalah dengan membandingkan t_{hitung} dengan t_{tabel} pada taraf nyata = 0,05. Uji t berpengaruh signifikan apabila hasil perhitungan t_{hitung} lebih besar dari t_{tabel} ($t_{hitung} > t_{tabel}$) atau probabilitas kesalahan lebih kecil dari 5% (sig < 0,05).

Tabel 4.14
Hasil Uji Parsial (Uji t)

Model		Unstandardized Coefficients		Standardized Coefficients	t	Sig
		B	Std. Error	Beta		
1	(Constant)	3.362	2.202		1.527	0.129
	Brand Image	0.236	0.050	0.372	4.697	.000
	Harga	0.310	0.071	0.346	4.362	.000

a. Dependent Variable: Keputusan Pembelian

Sumber: Data Primer yang diolah dengan SPSS.21

Tabel 4.13 dan 4.14 diatas, maka pengujian variabel-variabel bebas dapat dijabarkan sebagai berikut:

1) Pengaruh *Brand Image* terhadap Keputusan Pembelian

Hasil olah data diatas diperoleh nilai t_{hitung} variabel *brand image* (X1) sebesar 4.697, dan nilai sig 0.000 berarti variabel *brand image* (X1) berpengaruh dan signifikan terhadap keputusan pembelian mobil merek Toyota Avanza.

2) Pengaruh harga terhadap Keputusan Pembelian

Hasil olah data diatas diperoleh nilai t_{hitung} variabel harga (X2) sebesar 4.362, dan nilai sig 0.000 berarti variabel harga (X2) berpengaruh dan signifikan terhadap keputusan pembelian mobil merek Toyota Avanza.

3) Variabel harga yang paling berpengaruh terhadap keputusan pembelian

Berdasarkan tabel 4.14, menunjukkan bahwa dengan melihat nilai koefisien dari masing-masing variabel bebas, yaitu *brand image* dan harga. *Brand image* mempunyai koefisien regresi sebesar 0.236 dan harga mempunyai koefisien regresi sebesar 0.310. hal ini dapat disimpulkan bahwa variabel harga adalah variabel yang

dominan dalam mempengaruhi keputusan konsumen karena memiliki koefisien regresi yang lebih besar.

5. Hasil Pengujian Hipotesis

- a. $H_1 = \text{Brand image}$ berpengaruh terhadap keputusan pembelian

Berdasarkan hasil uji t pada tabel 4.14 nilai t_{hitung} sebesar 4.967 lebih besar dari t_{tabel} yaitu 1.977 dengan signifikansi sebesar 0.000. Nilai signifikansi dibawah 0.05 menunjukkan bahwa *brand image* memiliki pengaruh terhadap keputusan pembelian mobil merek Toyota Avanza. Dengan demikian H_1 diterima.

- b. $H_2 = \text{Harga}$ berpengaruh terhadap keputusan pembelian

Berdasarkan hasil uji t pada tabel 4.14 nilai t_{hitung} sebesar 4.362 lebih besar dari t_{tabel} yaitu 1.977 dengan signifikansi sebesar 0.000. Nilai signifikansi dibawah 0.05 menunjukkan bahwa harga memiliki pengaruh terhadap keputusan pembelian mobil merek Toyota Avanza. Dengan demikian H_2 diterima

- c. $H_3 = \text{Brand image}$ dan harga berpengaruh secara simultan terhadap keputusan pembelian

Berdasarkan hasil uji F pada tabel 4.13 nilai F_{hitung} 42.872 lebih besar dari F_{tabel} yaitu 3,06 dengan signifikansi sebesar 0.000. Nilai signifikansi dibawah 0.05 menunjukkan bahwa brand image dan harga berpengaruh secara simultan terhadap keputusan pembelian mobil merek Toyota Avanza. Dengan demikian H_3 diterima.

- d. $H_4 = \text{Harga}$ berpengaruh dominan terhadap keputusan pembelian

Berdasarkan tabel 4.14, menunjukkan bahwa dengan melihat nilai koefisien dari masing-masing variabel bebas, yaitu *brand image* dan harga. *Brand image* mempunyai koefisien regresi sebesar 0.236 dan harga mempunyai koefisien regresi sebesar 0.310, sehingga variabel harga yang lebih dominan berpengaruh terhadap keputusan pembelian mobil merek Toyota Avanza cabang Alauddin Makassar. Dengan demikian H4 diterima.

D. Pembahasan

1. Pengaruh Brand Image Terhadap Keputusan Pembelian

Konsep citra dalam dunia bisnis telah berkembang dan menjadi perhatian para pemasar. Citra yang baik dari suatu organisasi akan mempunyai dampak yang menguntungkan, sedangkan citra yang jelek akan merugikan organisasi. Konsumen yang memiliki persepsi yang baik terhadap suatu merek, akan lebih memungkinkan untuk melakukan pembelian. Selain itu citra merek yang dikenal dengan baik diharapkan akan mampu menarik perhatian yang besar sehingga dapat menjadikan konsumen untuk membelinya dan memberikan kepuasan. Menurut Sutisna dalam Edi Purnomo (2015).

Berdasarkan hasil pengujian uji t menunjukkan bahwa *brand image* berpengaruh signifikan terhadap keputusan pembelian mobil merek Toyota Avanza. Maka dapat disimpulkan hipotesis pertama diterima. Hal ini disebabkan bahwa konsumen memandang produk mobil merek Toyota Avanza sebagai salah satu yang bias diandalkan, baik dilihat dari kualitas model dan tipe yang variatif, kualitas

kenyamanan, menambah rasa percaya diri yang tinggi, dan diproduksi oleh perusahaan yang memiliki kredibilitas tinggi.

Hasil penelitian ini juga sesuai dengan penelitian yang dilakukan oleh Dessy Amelia Fristiana (2012) yang menunjukkan bahwa *brand image* berpengaruh signifikan terhadap keputusan pembelian di Swalayan Peterongan Semarang.

2. Pengaruh Harga Terhadap Keputusan Pembelian

Pengaruh harga suatu produk juga sangat penting, jika harga rendah maka permintaan produk yang ditawarkan semakin meningkat dan jika harga produk semakin tinggi maka permintaan produk semakin rendah. Penetapan harga yang tepat akan mendapatkan perhatian besar dari konsumen, jika harga yang ditetapkan oleh perusahaan tepat dan sesuai dengan daya beli konsumen maka pemilihan suatu produk akan dijatuhkan pada produk tersebut. Perusahaan menetapkan harga karena disesuaikan dengan kualitas produk yang ada.

Berdasarkan hasil uji *t* menunjukkan bahwa harga berpengaruh signifikan terhadap keputusan pembelian mobil merek Toyota Avanza. Maka dapat disimpulkan bahwa hipotesis kedua diterima. Hal ini disebabkan bahwa dengan adanya harga dapat membantu para pembeli untuk memutuskan cara mengalokasikan kekuatan membelinya pada sebuah mobil merek Toyota Avanza.

Hasil penelitian ini juga sesuai dengan penelitian yang dilakukan Iful Anwar (2015), yang menunjukkan bahwa harga berpengaruh signifikan terhadap keputusan pembelian.

3. Brand Image dan Harga Berpengaruh Secara Simultan Terhadap Keputusan Pembelian

Tuntutan permintaan akan sebuah produk tersebut yang semakin berkualitas membuat perusahaan yang bergerak dibidangnya untuk meningkatkan kualitas produk yang mereka miliki demi mempertahankan *Brand Image* (citra merek) produk yang mereka miliki. Disini merek mempunyragyai sifat khas, dan sifat khas inilah yang membedakan produk yang satu berbeda dengan produk yang lainnya, walaupun produknya sejenis. Berbagai upaya yang dilakukan perusahaan dalam mempertahankan *Brand Image* (citra merek) yang mereka miliki diantaranya inovasi teknologi keunggulan yang dimiliki produk tersebut. Semakin baik brand Image produk yang perusahaan jual maka akan berdampak pada keputusan pembelian oleh konsumen. Demikian juga dengan harga, karena konsumen membeli suatu produk tersebut karena benar-benar ingin merasakan nilai dan manfaat dari produk tersebut atau yang dalam hal ini mobil merek Toyota Avanza cabang Alauddin Makassar, karena melihat kesempatan memiliki produk tersebut dengan harga yang berbanding lurus dengan kualitasnya.

Berdasarkan hasil pengujian uji F menunjukkan bahwa *brand image* dan harga berpengaruh secara simultan terhadap keputusan pembelian mobil merek Toyota Avanza. Maka dapat disimpulkan hipotesis ketiga diterima. Hal ini disebabkan karena konsumen melihat produk mobil Toyota Avanza sebagai salah satu mobil yang bisa diandalkan, baik diliat dengan kualitas produknya, dan

menambah rasa percaya diri yang tinggi, dan diproduksi oleh perusahaan yang mempunyai kredibilitas yang tinggi.

Hasil penelitian ini juga sesuai dengan penelitian yang dilakukan oleh Fitria Engla Sagita (2011) yang menunjukkan bahwa *brand image* dan harga berpengaruh simultan terhadap keputusan pembelian ulang produk Kentucky Fried Chicken (KFC) di cabang Bakso Grand Mall.

4. Harga Berpengaruh Dominan Terhadap Keputusan Pembelian

Harga merupakan senjata persaingan yang paling penting dan bahkan sangat penting bagi perusahaan karena, harga mempengaruhi total penerimaan perusahaan. Keputusan harga harus dihubungkan dengan keputusan rancangan produk, distribusi, dan promosi untuk membentuk program pemasaran yang efektif.

Berdasarkan hasil uji t menunjukkan bahwa harga berpengaruh dominan terhadap keputusan pembelian mobil merek Toyota Avanza. Maka dapat disimpulkan bahwa hipotesis keempat diterima. Hal ini disebabkan bahwa semakin baik strategi harga yang ditawarkan oleh perusahaan akan membuat konsumen semakin senang, sehingga mereka akan mau membeli produk tersebut. Penerapan strategi menetapkan harga merupakan salah satu faktor penting dalam menarik minat konsumen untuk membeli. Misalnya, memberikan potongan harga, harga yang terjangkau, harga yang kompetitif, harga yang diterapkan sesuai dengan kualitas maupun manfaat produk yang dijual menjadi perhatian utama konsumen atau calon konsumen untuk membeli.

Semakin baik penerapan strategi harga semakin menarik minat konsumen untuk membeli produk tersebut.

Hasil penelitian ini juga sesuai dengan penelitian yang dilakukan Ahmad Muanas (2014), yang menunjukkan bahwa harga berpengaruh dominan terhadap keputusan pembelian.



BAB V

PENUTUP

A. Kesimpulan

Berdasarkan hasil penelitian yang dilakukan penulis mengenai pengaruh *brand image* dan harga terhadap keputusan konsumen membeli mobil merek Toyota Avanza di cabang Alauddin Makassar yang telah dibahas serta perhitungan-perhitungan statistik yang dilakukan. Maka diperoleh kesimpulan sebagai berikut:

1. Hasil analisis secara parsial menunjukkan bahwa variabel brand image (X1) berpengaruh positif dan signifikan terhadap keputusan konsumen membeli mobil merek Toyota Avanza cabang Alauddin Makassar.
2. Hasil analisis secara parsial menunjukkan bahwa variabel harga (X2) berpengaruh positif dan signifikan terhadap keputusan konsumen membeli mobil merek Toyota Avanza cabang Alauddin Makassar.
3. Hasil analisis secara simultan menunjukkan bahwa variabel brand image (X1) dan harga (X2) secara simultan berpengaruh positif dan signifikan terhadap keputusan konsumen membeli mobil merek Toyota Avanza cabang Alauddin Makassar.
4. Hasil analisis regresi, menunjukkan bahwa harga (X2) berpengaruh dominan terhadap keputusan pembelian mobil merek Toyota Avanza Cabang Alauddin Makassar.

B. Implikasi

Berdasarkan hasil dan kesimpulan yang diperoleh dalam penelitian ini, maka diajukan saran-saran sebagai pelengkap terhadap hasil penelitian yang dapat diberikan sebagai berikut:

1. Toyota perlu memfokuskan kebijakan pemasarannya pada usaha untuk mempertahankan atau memelihara serta meningkatkan kekuatan merek mobil Toyota Avanza. Meningkatkan teknologi dan inovasi. Selain itu, pihak perusahaan perlu menjalin hubungan jangka baik, serta melakukan pengenalan produk terhadap pelanggan yang pada akhirnya dapat mempengaruhi keputusan mereka untuk menggunakan mobil merek Toyota Avanza.
2. Pihak Toyota juga perlu menambah persepsi nilai yang positif kepada konsumen terutama pada peningkatan kualitas model serta menambah variasi dari mobil merek Toyota Avanza tanpa melupakan kualitas kenyamanan. Karena kini telah banyak bermunculan merek-merek pesaing yang menawarkan produknya model-model yang bervariasi. Oleh karena itu, Toyota perlu menanamkan persepsi positif di benak pelanggan bahwa mobil merek Toyota Avanza adalah mobil dengan kualitas model yang tak kalah dari merek pesaingnya tanpa melupakan kualitas kenyamanan.
3. Sebaiknya pihak perusahaan gencar melakukan iklan melalui media televisi, karena dengan media televisi calon konsumen dapat melihat produk dan

keunggulannya. Dan untuk mendorong penjualan semua varian mobil, terutama mobil merek Toyota Avanza.



DAFTAR PUSTAKA

1. Referensi Buku

- Abdullah, Thamrin dan Francis Tantri. *Manajemen Pemasaran*. Jakarta: Rajawali Pers, 2012
- Abdullah, Thamrin. *Manajemen Pemasaran*. Jakarta: Rajawali Pers, 2016.
- Anwar, Iful. *Pengaruh Harga Dan Kualitas Produk Terhadap Keputusan Pembelian. Jurnal*. Surabaya. Sekolah Tinggi Ilmu Ekonomi Indonesia (STIESIA).
- Dessy, Amelia, *Pengaruh Citra Merek Dan Harga Terhadap Keputusan Pembelian Pada Ramai Swalayan Peterongan Semarang. Jurnal*. Semarang. Universitas Diponegoro.
- Ghozali, Imam. *Aplilasi Analisis Multivariate dengan Program IBM SPSS 19*. Semarang: Badan Penerbit UNDIP, 2011.
- Kasmir, dan Jakfar. *Studi Kelayakan Khusus*. Jakarta: Prenada Media, 2003
- Kotler, Philip. *Dasar-dasar Pemasaran*. Jakarta: CV. Intermedia, 2002.
- Kotler, Philip. *Prinsip-Prinsip Pemasaran*. Jakarta: Erlangga, 2001.
- Kotler, Philip. *Manajemen Pemasaran*. Jakarta: PT Indeks, 2009.
- Kotler, Philip dan Gary Armstrong. *Prinsip-Prinsip Pemasaran*. Jakarta: Erlangga, 2012.
- McDaniel, Steband. *Marketing and Solve Problem*. Ohio: Press, 2010.
- Radiosunu. *Manajemen Pemasaran (suatu pendekatan analisis)*. Yogyakarta: BPFPE, 2001.
- Ratih, Hurriyat. *Metode Penelitian Bisnis*. Bandung: Alfabeta, 2005.
- Santoso, Singgih. *Buku Latihan SPSS Statistik Multivariat*. Jakarta: Elex Media Komputindo, 2004.
- Setiadi, Nugroho. *Perilaku Konsumen*. Ed. Revisi. Jakarta: Kencana, 2015

- Simamora, Bilson. *Panduan Riset Perilaku Konsumen*. Jakarta: PT. Gramedia, 2002.
- Sunyoto, Danang. *Ekonomi Manajerial*. Yogyakarta: CAPS, 2013.
- Supriyanto, J. *Kepuasan Tingkat Pelanggan; Untuk Meningkatkan Pangsa Pasar*. Jakarta: PT. Rineka Cipta, 2002.
- Sugiyono. *Metode Penelitian Kuantitatif Kualitatif dan R&D*. Bandung: Alfabeta, CV, 2014.
- Tjiptono, Fandi. *Strategi Pemasaran*. Yogyakarta: Andi, 2002.
- Umar, Husain. *Riset Sumber Daya Manusia dalam Organisasi*. Jakarta: PT. Gramedia Pustaka Utama, 2004.

2. Referensi Jurnal dan Penelitian

- Muanas, Ahmad. *Pengaruh Produk, Harga, dan Promosi Terhadap Keputusan Pembelian Mobil Buana Indomobil Trada*. *Jurnal*. Surabaya. Sekolah Tinggi Ilmu Ekonomi Indonesia (STEISIA).
- Sagita, Engla Fitria. *Pengaruh Brand Image Dan Harga Terhadap Keputusan Pembelian Ulang Produk Kentucky Fried Chicken (KFC) Di Cabang Bakso Grand Mall Oleh Mahasiswa Universitas Negeri Padang*. *Jurnal*. Padang. Universitas Negeri Padang.
- Zulhamdi. *Pengaruh Kualitas, Desain, dan Harga Terhadap Keputusan Konsumen Dalam Pemilihan Tipe Sepeda Motor Yamaha*. Padang: Skripsi FE UNP, 2008. Tidak Diterbitkan.

L

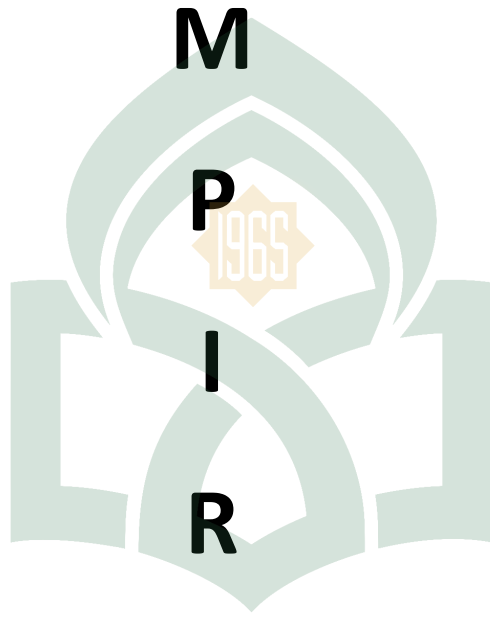
A

M

P

I

R



UNIVERSITAS ISLAM NEGERI

ALAUDDIN

M A K A S S A R

N

KUESIONER

PENGARUH *BRAND IMAGE* DAN HARGA TERHADAP KEPUTUSAN KONSUMEN MEMBELI MOBIL TOYOTA AVANZA PADA PT. HADJI KALLA CABANG ALAUDDIN

Pengantar:

1. Baca dan pahami tiap pernyataan dan pertanyaan dalam lembar kuesioner berikut serta diisi dengan teliti, lengkap dan jujur.
2. Jawaban harus merupakan jawaban pribadi. Dalam hal ini tidak ada jawaban yang benar atau salah, yang penting jawaban bapak/ibu/sdr (i) benar-benar tepat dengan situasi yang dirasakan.
3. Tiap-tiap jawaban yang bapak/ibu/sdr (i) berikan pada saya merupakan bantuan yang tidak ternilai bagi penelitian saya dalam menyelesaikan penulisan skripsi yang saya sedang lakukan. Untuk itu, saya menyampaikan banyak terima kasih yang sebesar-besarnya.

Identitas Responden

Nama :

Usia : () 25- 35 () 36- 45 () 46- 55 () >56

Jenis Kelamin :

Alamat :

Penghasilan/bulan : () Rp 2.000.000 – Rp 5.000.000

() Rp 6.000.000 – Rp 10.000.000

() Rp 11.000.000 – Rp 15.000.000

() > Rp 15.000.000

Petunjuk Isian:

Berilah tanda () pada kotak alternatif jawaban yang dianggap paling sesuai dengan pikiran anda!

Pilihlah jawaban:

Nilai:

- a. Sangat Setuju (SS) = 5
- b. Setuju (S) = 4
- c. Kurang Setuju (KS) = 3
- d. Tidak Setuju (TS) = 2
- e. Sangat Tidak Setuju (STS) = 1

1. Brand Image (Citra Merek)

No	Pernyataan	Tanggapan Responden				
		SS	S	KS	TS	STS
1.	Menurut saya, mobil Toyota Avanza mempunyai kualitas model dan tipe yang variatif					
2.	Model Toyota Avanza mempunyai tingkat kualitas kenyamanan yang baik					
3.	Menggunakan mobil Toyota Avanza memberikan dan menambah rasa percaya diri yang tinggi					
4.	Mobil merek Toyota Avanza merupakan mobil yang diproduksi oleh perusahaan yang memiliki kredibilitas yang tinggi					
5.	Mobil Toyota Avanza adalah mobil dengan teknologi dan inovasi yang canggih					
6.	Saya mengenali mobil Toyota Avanza melalui pengenalan salah satu iklan					
7.	Mobil merek Toyota Avanza adalah mobil yang suku cadangnya mudah diperoleh					
8.	Mobil merek Toyota Avanza merupakan mobil yang memiliki citra yang baik					

9.	Mobil Toyota Avanza merupakan image mobil keluarga yang cukup terjangkau					
10.	Mobil Toyota Avanza merupakan mobil yang dikenal di kalangan masyarakat sehingga mudah menjual kembali dengan nilai jual yang stabil					
11.	Mobil Toyota Avanza merupakan mobil yang di kenal perawatan/pemeliharaan dan perbaikannya mudah dilakukan					

2. Harga

NO	Pernyataan	Tanggapan Responden				
		SS	S	KS	TS	STS
12.	Biaya murah yang di tawarkan pada PT. Hadji Kalla Cabang Alauddin mampu menarik konsumen.					
13.	Harga yang tinggi dapat mempengaruhi keputusan anda untuk membeli mobil avanza pada PT. Hadji Kalla Cabang Alauddin					
14.	Harga yang ditawarkan oleh PT. Hadji Kalla Cabang Alauddin sesuai dengan kualitasnya.					
15.	Produk mobil Toyota Avanza yang dimiliki PT. Hadji kalla Cabang Alauddin sesuai dengan kebutuhan konsumen					
16.	Harga mobil merek Toyota Avanza lebih murah daripada mobil merek lain dikelasnya					

3. Keputusan Konsumen

NO	Pernyataan	Tanggapan Responden				
		SS	S	KS	TS	STS
17.	Sebagai pengguna mobil Toyota Avanza, kebutuhan anda akan produk Toyota Avanza sangat besar.					
18.	Sebelum membeli atau menggunakan mobil Toyota Avanza, anda mencari informasi mengenai layanan dan fitur yang anda butuhkan.					

19.	Setelah mendapatkan informasi mengenai produk mobil Toyota Avanza, anda mengevaluasi secara teliti informasi tersebut untuk mengambil keputusan.					
20.	Pelayanan yang baik dan ramah oleh sales mempengaruhi persepsi anda terhadap PT. Hadji Kalla.					
21.	Menggunakan mobil Toyota Avanza merupakan keputusan yang tepat bagi anda					



Responden	Brand Image (X1)												Harga (X2)						Keputusan Pembelian (Y)					
	X1.1	X1.2	X1.3	X1.4	X1.5	X1.6	X1.7	X1.8	X1.9	X1.10	X1.11	X1.Tota1	X2.1	X2.2	X2.3	X2.4	X2.5	X2.Tota1	Y.1	Y.2	Y.3	Y.4	Y.5	Y.Tota1
1	5	5	5	4	5	5	5	5	4	5	5	53	5	5	5	4	5	24	5	3	3	4	5	20
2	4	4	2	4	2	4	5	4	4	4	4	41	5	4	4	4	4	21	4	3	4	4	4	19
3	5	5	4	4	4	5	5	5	5	5	5	52	5	1	4	4	3	17	4	5	4	4	4	21
4	4	4	3	5	3	5	4	4	4	4	4	44	3	4	4	2	4	17	3	4	4	4	4	19
5	5	5	2	4	4	4	5	5	4	4	5	47	3	4	4	4	2	17	4	3	5	4	4	20
6	4	4	4	5	4	3	5	5	5	5	5	49	3	4	4	4	4	19	4	4	4	4	4	20
7	4	4	4	4	4	4	4	4	4	4	3	43	4	4	4	3	2	17	4	4	4	4	4	20
8	4	4	3	3	5	4	4	5	5	5	5	47	5	4	5	4	4	22	5	5	4	5	5	24
9	5	4	4	4	5	4	4	4	4	4	4	46	4	4	4	3	4	19	4	4	4	4	4	20
10	5	4	4	5	4	4	4	5	5	5	5	50	5	4	4	4	5	22	5	5	5	5	5	25
11	5	4	5	5	5	5	5	4	4	5	5	52	5	5	5	5	4	24	5	5	5	5	4	24
12	5	5	5	5	5	4	5	5	5	5	5	54	4	5	5	5	5	24	4	5	4	4	4	21
13	5	4	4	5	5	4	5	5	5	4	4	50	4	5	5	4	5	23	4	4	5	4	4	21
14	5	4	4	5	5	5	5	4	5	5	4	51	4	4	5	2	5	20	4	4	5	4	4	21
15	5	5	4	5	5	4	5	5	5	4	4	51	4	5	5	5	4	23	4	5	5	4	4	22
16	5	4	4	5	5	4	5	5	5	4	4	50	4	4	5	5	4	22	4	5	5	4	4	22
17	5	5	4	5	5	5	5	5	5	5	5	54	5	4	4	4	5	22	5	5	5	4	3	22
18	5	5	5	5	5	5	5	5	4	4	5	53	4	5	5	4	4	22	4	4	4	3	4	19
19	5	5	5	5	5	5	5	5	4	4	4	52	4	4	4	4	5	21	5	5	5	3	3	21
20	5	5	4	5	4	5	5	5	4	5	4	51	4	4	5	5	4	22	5	4	4	4	4	21
21	5	5	5	5	5	5	5	5	5	5	5	55	5	5	5	5	4	24	5	4	4	4	5	22
22	4	4	4	4	4	4	4	5	5	5	5	48	5	5	4	4	5	23	5	4	5	5	5	24
23	5	5	5	4	5	4	5	4	3	3	4	47	3	4	5	4	4	20	4	5	5	4	4	22
24	5	5	4	5	5	4	5	5	3	3	5	49	5	5	5	4	5	24	4	4	4	4	4	20
25	5	5	5	5	4	4	5	4	5	5	5	52	4	3	4	5	5	21	4	5	5	3	5	22
26	5	5	5	5	5	5	5	4	5	5	5	54	4	3	5	5	5	22	4	5	5	5	4	23

27	5	4	5	5	5	5	5	5	4	4	4	51	5	5	5	5	4	24	5	5	4	4	5	23
28	5	4	5	5	5	5	4	5	4	4	5	51	5	5	5	4	4	23	4	4	4	4	4	20
29	5	5	5	4	5	4	4	5	5	5	4	51	4	5	5	5	5	24	5	5	5	4	5	24
30	5	4	4	4	4	4	4	5	5	5	5	49	4	5	5	5	4	23	5	5	4	3	5	22
31	5	5	5	5	4	5	4	5	4	4	4	50	4	5	5	5	4	23	5	5	4	4	5	23
32	5	5	5	4	5	5	4	5	5	5	4	52	5	5	4	5	5	24	4	5	5	5	5	24
33	5	5	4	5	5	5	5	4	5	5	5	53	4	5	5	5	4	23	4	5	4	3	4	20
34	5	5	5	5	4	5	5	4	5	5	5	53	5	4	5	4	4	22	5	4	4	3	5	21
35	5	5	5	5	5	5	4	5	5	5	5	54	5	5	5	5	4	24	5	4	5	4	5	23
36	5	4	4	5	5	5	4	4	4	5	5	50	5	5	4	5	5	24	4	4	4	4	5	21
37	5	5	5	4	4	4	5	5	4	5	5	51	4	4	4	5	4	21	4	5	4	3	4	20
38	5	5	5	5	5	4	5	4	5	5	5	53	4	4	5	5	5	23	4	4	5	4	4	21
39	5	5	5	5	5	5	5	5	5	4	5	54	5	5	5	5	5	25	4	5	5	5	4	23
40	5	5	5	5	4	4	5	5	4	4	4	50	4	5	5	5	4	23	5	5	5	5	5	25
41	4	5	5	5	5	4	5	5	5	5	5	53	4	5	5	5	4	23	5	5	4	3	4	21
42	5	5	5	4	5	4	5	5	4	5	4	51	4	4	4	5	5	22	5	4	5	4	5	23
43	5	5	5	5	4	5	5	4	5	5	5	53	5	5	5	4	5	24	5	5	5	4	3	22
44	5	5	4	5	5	4	5	5	5	5	5	53	4	5	5	5	5	24	5	4	5	5	5	24
45	5	5	5	4	5	5	5	5	5	5	4	53	5	5	5	5	5	25	4	5	5	5	5	24
46	5	5	5	4	5	5	5	5	4	4	5	52	5	4	5	5	5	24	5	5	5	5	5	25
47	4	4	4	4	4	5	5	5	4	5	5	49	5	5	5	5	5	25	4	4	5	5	4	22
48	5	5	5	4	5	5	5	5	5	5	5	54	4	4	5	3	4	20	5	3	4	3	5	20
49	5	5	4	4	5	5	4	4	5	5	5	51	4	5	5	5	5	24	5	5	4	3	5	22
50	4	5	5	5	4	4	4	4	4	4	4	47	4	5	4	4	4	21	5	4	4	4	4	21
51	4	3	4	4	3	3	3	4	3	4	4	39	3	4	2	4	4	17	3	4	4	4	4	19
52	5	5	5	5	5	5	5	5	4	5	5	54	5	5	5	5	4	24	4	5	5	5	5	24
53	4	4	5	5	5	5	5	5	4	4	5	51	5	5	5	5	5	25	4	5	5	5	5	24
54	5	5	4	5	5	4	5	5	5	5	5	53	4	4	4	5	5	22	5	5	5	5	5	25
55	5	5	5	5	4	5	5	5	5	5	5	54	4	5	5	4	5	23	5	5	4	4	4	22

56	5	5	4	4	5	5	5	5	4	4	5	51	5	5	5	5	5	25	4	5	5	5	5	24
57	5	5	5	5	4	5	5	5	5	5	5	54	4	4	4	4	5	21	5	5	5	5	5	25
58	5	5	4	4	4	5	5	5	5	5	5	52	4	4	5	5	5	23	5	5	5	5	5	25
59	5	5	5	5	5	4	5	5	5	5	5	54	4	5	4	5	5	23	5	5	5	5	4	24
60	5	5	5	5	4	5	5	4	4	4	5	51	5	5	5	4	5	24	5	5	5	5	5	25
61	5	5	5	5	5	5	4	4	5	5	5	53	5	5	5	5	5	25	4	4	5	5	5	23
62	5	5	5	5	5	5	4	4	5	5	5	53	4	4	5	5	5	23	4	5	5	5	5	24
63	5	5	5	5	4	5	5	5	4	5	4	52	5	5	4	4	4	22	5	5	5	5	5	25
64	5	4	5	4	5	5	5	5	5	5	5	53	4	4	5	5	5	23	5	5	5	4	5	24
65	5	5	5	5	5	5	5	5	4	5	5	54	5	5	5	5	5	25	5	5	5	5	5	25
66	5	5	5	5	5	5	5	5	5	4	5	54	5	5	5	5	4	24	4	4	5	5	5	23
67	4	5	5	4	4	5	5	5	5	5	5	52	5	5	5	5	5	25	4	5	5	4	5	23
68	5	5	5	5	5	5	5	4	5	5	5	54	5	4	5	5	5	24	5	5	5	5	5	25
69	5	5	5	4	5	5	5	5	5	4	5	53	4	4	5	4	4	21	4	5	5	4	5	23
70	4	5	5	5	5	5	4	5	5	5	5	53	5	4	5	5	5	24	5	4	5	5	5	24
71	5	4	5	5	5	4	5	5	5	5	5	53	5	5	5	5	5	25	4	5	5	4	5	23
72	5	5	5	5	5	5	5	4	4	4	5	52	4	5	5	5	4	23	4	5	5	4	4	22
73	5	5	4	4	4	4	5	5	5	5	5	51	5	5	5	5	5	25	5	5	5	5	5	25
74	5	5	4	5	5	5	5	5	5	5	5	54	5	4	5	5	5	24	5	5	5	5	5	25
75	5	5	5	5	5	4	5	5	5	5	5	54	4	5	5	5	5	24	4	4	5	4	5	22
76	5	5	5	5	5	5	5	5	5	5	5	55	5	5	5	5	4	24	5	5	5	5	5	25
77	5	5	5	5	5	5	5	5	4	4	4	52	5	5	5	5	4	24	5	5	5	5	5	25
78	5	5	5	5	4	4	5	5	5	5	5	53	4	5	5	5	5	24	5	5	5	4	5	24
79	5	5	5	5	5	4	4	5	5	5	5	53	5	5	5	5	5	25	5	5	5	5	5	25
80	5	5	5	5	5	5	5	5	5	5	5	55	5	5	4	5	5	24	5	5	4	4	5	23
81	5	5	5	5	5	5	4	5	5	5	5	54	4	4	4	5	5	22	5	5	5	5	5	25
82	5	5	5	4	5	4	5	5	5	4	4	51	4	5	5	5	5	24	5	5	5	4	5	24
83	5	5	5	4	5	4	4	4	5	5	5	51	4	4	4	5	5	22	5	5	5	4	5	24
84	5	5	5	5	4	4	5	5	5	5	5	53	4	5	5	5	5	24	5	5	5	5	5	25

85	5	5	5	5	5	5	5	5	4	4	5	53	5	4	4	4	5	22	5	5	5	4	5	24
86	5	5	5	5	5	5	5	5	5	4	5	54	5	5	4	4	4	22	4	4	4	4	4	20
87	5	5	5	5	5	4	5	5	5	5	5	54	5	5	5	5	5	25	4	5	4	4	5	22
88	5	5	5	5	5	5	5	5	5	5	5	55	5	5	5	5	5	25	5	5	5	5	5	25
89	4	4	4	4	4	4	5	5	4	4	4	46	5	5	5	5	4	24	4	4	3	3	4	18
90	5	5	5	5	5	4	5	5	5	5	5	54	5	4	4	5	5	23	5	5	4	5	4	23
91	5	5	5	5	5	5	4	4	5	5	5	53	4	5	4	4	4	21	4	4	5	5	4	22
92	5	5	5	5	4	5	5	5	5	5	5	54	4	5	5	5	4	23	5	5	4	5	4	23
93	5	5	5	5	4	5	5	5	5	5	4	53	5	4	5	5	3	22	4	3	5	5	5	22
94	5	5	5	4	4	4	4	4	5	5	4	49	3	4	4	2	4	17	4	4	3	4	4	19
95	4	4	5	5	4	4	4	5	4	4	4	47	2	4	4	4	2	16	4	4	4	2	4	18
96	5	4	5	5	4	4	4	5	4	5	5	50	2	4	4	4	2	16	4	4	4	2	4	18
97	5	5	5	4	4	5	5	5	5	4	5	52	5	5	5	4	5	24	4	4	5	4	5	22
98	5	5	5	5	4	5	5	4	5	4	4	51	4	3	4	4	2	17	4	4	5	4	5	22
99	5	4	4	5	5	5	5	4	5	4	5	51	5	4	4	5	5	23	4	4	5	4	5	22
100	5	5	5	4	4	4	4	4	5	5	5	50	4	3	4	4	2	17	3	3	5	4	5	20
101	5	4	5	5	4	4	5	5	5	4	5	51	4	4	5	5	4	22	4	4	4	4	5	21
102	4	4	5	5	4	5	5	5	4	5	4	50	5	5	5	4	5	24	5	4	4	5	4	22
103	5	4	5	5	4	5	5	5	5	4	5	52	5	5	5	5	3	23	5	4	5	3	4	21
104	5	4	4	5	5	4	5	4	5	4	5	50	4	5	5	4	4	22	4	4	5	5	4	22
105	5	5	4	5	5	5	4	5	5	4	4	51	5	4	4	4	5	22	5	4	5	4	5	23
106	5	5	5	5	2	4	5	5	4	3	5	48	5	5	4	4	4	22	3	3	4	2	5	17
107	5	5	5	5	5	4	5	4	5	5	5	53	4	5	5	4	5	23	5	4	5	4	4	22
108	5	4	5	5	5	5	4	5	5	4	5	52	4	5	5	4	4	22	5	4	5	4	5	23
109	5	4	5	5	5	4	5	4	4	4	5	50	5	4	2	4	4	19	4	4	4	2	5	19
110	5	5	4	4	5	4	5	5	5	4	4	50	5	4	4	5	5	23	5	4	5	5	4	23
111	5	5	4	5	5	4	5	5	5	5	4	52	4	4	5	5	5	23	5	4	5	4	5	23
112	5	5	4	4	4	5	5	5	5	4	4	50	4	5	5	4	4	22	4	5	5	4	4	22
113	5	4	4	5	5	5	5	4	5	5	5	52	5	4	4	5	5	23	5	4	4	5	4	22

114	4	4	5	5	5	4	5	5	4	4	5	50	4	4	5	5	5	23	4	4	5	4	4	21
115	4	4	5	4	4	5	5	5	5	4	4	49	4	2	5	5	4	20	4	5	5	4	5	23
116	5	4	4	5	5	5	4	5	5	4	5	51	4	2	5	4	4	19	4	4	5	5	4	22
117	5	5	5	5	4	4	5	5	5	5	5	53	4	4	4	4	4	20	5	5	5	5	5	25
118	5	5	5	5	5	5	5	5	5	5	5	55	4	3	3	4	4	18	5	3	4	4	5	21
119	5	5	5	5	5	4	4	5	5	5	5	53	4	4	5	5	5	23	5	5	5	5	5	25
120	5	5	5	5	5	4	5	5	5	5	5	54	5	5	5	5	5	25	5	5	5	5	5	25
121	5	5	5	5	5	5	5	5	5	4	4	53	5	5	5	5	4	24	5	5	5	5	5	25
122	5	5	5	5	5	5	5	5	5	5	5	55	5	5	5	5	5	25	5	5	5	4	5	24
123	5	5	5	5	5	5	5	5	5	5	5	55	5	5	5	5	5	25	5	5	5	5	5	25
124	5	5	5	5	5	5	5	5	5	5	5	55	5	5	5	4	5	24	5	5	5	5	5	25
125	4	4	4	3	3	4	3	4	4	4	4	41	3	4	3	4	4	18	4	4	4	3	4	19
126	5	4	4	5	4	4	4	4	4	5	5	48	5	4	4	4	5	22	4	3	4	4	4	19
127	4	4	4	5	5	5	4	4	5	5	5	50	4	4	3	4	4	19	4	5	5	5	5	24
128	4	3	3	3	4	3	3	4	5	5	5	42	5	4	5	5	4	23	3	3	4	4	5	19
129	5	5	4	4	4	3	5	5	5	4	4	48	5	4	4	3	4	20	3	5	5	3	5	21
130	5	5	4	5	5	4	4	4	4	5	5	50	5	4	3	4	4	20	4	3	5	4	5	21
131	4	4	3	4	3	4	4	4	4	4	4	42	4	3	4	4	4	19	3	3	5	5	5	21
132	5	4	4	5	4	4	4	3	4	4	5	46	4	4	4	4	4	20	3	3	4	4	5	19
133	5	4	4	3	4	4	4	3	5	5	5	46	4	3	4	4	4	19	4	4	5	5	5	23
134	4	4	4	5	3	3	3	4	5	5	5	45	5	3	4	4	4	20	3	3	4	5	5	20
135	5	5	5	4	4	3	3	3	4	5	5	46	5	5	4	4	5	23	4	5	5	4	5	23
136	5	5	5	4	4	4	3	3	4	4	4	45	4	5	5	5	3	22	3	2	3	4	5	17

M A K A S S A R

1. Karakteristik Responden

a. Berdasarkan Jenis Kelamin

Jenis Kelamin

	Frequency	Percent	Valid Percent	Cumulative Percent
Valid laki-laki	96	37.2	70.6	70.6
perempuan	40	15.5	29.4	100.0
Total	136	52.7	100.0	

b. Berdasarkan Usia

Umur Respondrn

	Frequency	Percent	Valid Percent	Cumulative Percent
Valid 25-35	17	6.6	12.5	12.5
36-45	86	33.3	63.2	75.7
46-55	26	10.1	19.1	94.9
>56	7	2.7	5.1	100.0
Total	136	52.7	100.0	

c. Berdasarkan Penghasilan/Bulan

Penghasilan Perbulan

	Frequency	Percent	Valid Percent	Cumulative Percent
Valid 2jt-5jt	16	6.2	11.8	11.8
6jt-10jt	90	34.9	66.2	77.9
11jt-15jt	30	11.6	22.1	100.0
Total	136	52.7	100.0	

2. Deskripsi Data Penelitian

a. Deskripsi Variabel Brand Image

X1.1

		Frequency	Percent	Valid Percent	Cumulative Percent
Valid	Setuju	23	8.9	16.9	16.9
	Sangat Setuju	113	43.8	83.1	100.0
	Total	136	52.7	100.0	

X1.2

		Frequency	Percent	Valid Percent	Cumulative Percent
Valid	Kurang Setuju	2	.8	1.5	1.5
	Setuju	41	15.9	30.1	31.6
	Sangat Setuju	93	36.0	68.4	100.0
	Total	136	52.7	100.0	

X1.3

		Frequency	Percent	Valid Percent	Cumulative Percent
Valid	Tidak Setuju	2	.8	1.5	1.5
	Kurang Setuju	4	1.6	2.9	4.4
	Setuju	42	16.3	30.9	35.3
	Sangat Setuju	88	34.1	64.7	100.0
	Total	136	52.7	100.0	

X1.4

		Frequency	Percent	Valid Percent	Cumulative Percent
Valid	Kurang Setuju	4	1.6	2.9	2.9
	Setuju	38	14.7	27.9	30.9
	Sangat Setuju	94	36.4	69.1	100.0
	Total	136	52.7	100.0	

X1.5

		Frequency	Percent	Valid Percent	Cumulative Percent
Valid	Tidak Setuju	2	.8	1.5	1.5
	Kurang Setuju	5	1.9	3.7	5.1
	Setuju	47	18.2	34.6	39.7
	Sangat Setuju	82	31.8	60.3	100.0
	Total	136	52.7	100.0	

X1.6

		Frequency	Percent	Valid Percent	Cumulative Percent
Valid	Kurang Setuju	6	2.3	4.4	4.4
	Setuju	58	22.5	42.6	47.1
	Sangat Setuju	72	27.9	52.9	100.0
	Total	136	52.7	100.0	

X1.7

		Frequency	Percent	Valid Percent	Cumulative Percent
Valid	Kurang Setuju	6	2.3	4.4	4.4
	Setuju	36	14.0	26.5	30.9
	Sangat Setuju	94	36.4	69.1	100.0
	Total	136	52.7	100.0	

X1.8

		Frequency	Percent	Valid Percent	Cumulative Percent
Valid	Kurang setuju	4	1.6	2.9	2.9
	Setuju	39	15.1	28.7	31.6
	Sangat Setuju	93	36.0	68.4	100.0
	Total	136	52.7	100.0	
Missing	System	122	47.3		
Total		258	100.0		

X1.9

	Frequency	Percent	Valid Percent	Cumulative Percent
Valid Kurang Setuju	3	1.2	2.2	2.2
Valid Setuju	43	16.7	31.6	33.8
Valid Sangat Setuju	90	34.9	66.2	100.0
Total	136	52.7	100.0	

X1.10

	Frequency	Percent	Valid Percent	Cumulative Percent
Valid Kurang Setuju	3	1.2	2.2	2.2
Valid Setuju	50	19.4	36.8	39.0
Valid Sangat Setuju	83	32.2	61.0	100.0
Total	136	52.7	100.0	

X1.11

	Frequency	Percent	Valid Percent	Cumulative Percent
Valid Kurang Setuju	1	.4	.7	.7
Valid Setuju	38	14.7	27.9	28.7
Valid Sangat Setuju	97	37.6	71.3	100.0
Total	136	52.7	100.0	

b. Deskripsi Variabel Harga

X2.1

	Frequency	Percent	Valid Percent	Cumulative Percent
Valid Tidak Setuju	2	.8	1.5	1.5
Valid Kurang Setuju	7	2.7	5.1	6.6
Valid Setuju	61	23.6	44.9	51.5
Valid Sangat Setuju	66	25.6	48.5	100.0
Total	136	52.7	100.0	

X2.2

	Frequency	Percent	Valid Percent	Cumulative ve Percent
Valid Sangat Tidak Setuju	1	.4	.7	.7
Tidak Setuju	2	.8	1.5	2.2
Kurang setuju	8	3.1	5.9	8.1
Setuju	55	21.3	40.4	48.5
Sangat Setuju	70	27.1	51.5	100.0
Total	136	52.7	100.0	

X2.3

	Frequency	Percent	Valid Percent	Cumulative Percent
Valid Kurang Setuju	2	.8	1.5	1.5
Kurang Setuju	4	1.6	2.9	4.4
Setuju	46	17.8	33.8	38.2
Sangat Setuju	84	32.6	61.8	100.0
Total	136	52.7	100.0	

X2.4

	Frequency	Percent	Valid Percent	Cumulative Percent
Valid Tidak Setuju	3	1.2	2.2	2.2
Kurang Setuju	4	1.6	2.9	5.1
Setuju	53	20.5	39.0	44.1
Sangat Setuju	76	29.5	55.9	100.0
Total	136	52.7	100.0	

X2.5

	Frequency	Percent	Valid Percent	Cumulative Percent	
Valid	Tidak Setuju	6	2.3	4.4	4.4
	Kurang Setuju	4	1.6	2.9	7.4
	Setuju	57	22.1	41.9	49.3
	Sangat Setuju	69	26.7	50.7	100.0
	Total	136	52.7	100.0	

c. Deskripsi Variabel Keputusan Pembelian

Y.1

	Frequency	Percent	Valid Percent	Cumulative Percent	
Valid	Kurang Setuju	10	3.9	7.4	7.4
	Setuju	60	23.3	44.1	51.5
	Sangat Setuju	66	25.6	48.5	100.0
	Total	136	52.7	100.0	

Y.2

	Frequency	Percent	Valid Percent	Cumulative Percent	
Valid	Tidak Setuju	1	.4	.7	.7
	Kurang Setuju	14	5.4	10.3	11.0
	Setuju	49	19.0	36.0	47.1
	Sangat Setuju	72	27.9	52.9	100.0
	Total	136	52.7	100.0	

Y.3

	Frequency	Percent	Valid Percent	Cumulative Percent	
Valid	Kurang Setuju	4	1.6	2.9	2.9
	Setuju	44	17.1	32.4	35.3
	Sangat Setuju	88	34.1	64.7	100.0
	Total	136	52.7	100.0	

Y.4

	Frequency	Percent	Valid Percent	Cumulative Percent
Tidak Setuju	4	1.6	2.9	2.9
Kurang Setuju	14	5.4	10.3	13.2
Valid Setuju	64	24.8	47.1	60.3
Sangat setuju	54	20.9	39.7	100.0
Total	136	52.7	100.0	

Y.5

	Frequency	Percent	Valid Percent	Cumulative Percent
Kurang Setuju	3	1.2	2.2	2.2
Valid Setuju	49	19.0	36.0	38.2
Sangat Setuju	84	32.6	61.8	100.0
Total	136	52.7	100.0	

3. Analisis Data

a. Pengujian Validitas

Item-Total Statistics

	Scale Mean if Item Deleted	Scale Variance if Item Deleted	Corrected Item-Total Correlation	Cronbach's Alpha if Item Deleted
X1.1	46.18	9.169	.495	.738
X1.2	46.34	8.670	.512	.731
X1.3	46.42	8.364	.464	.735
X1.4	46.35	8.880	.400	.744
X1.5	46.47	8.177	.502	.730
X1.6	46.52	8.681	.412	.743
X1.7	46.36	8.617	.453	.737
X1.8	46.35	9.075	.333	.752
X1.9	46.37	8.990	.371	.747
X1.10	46.42	9.282	.265	.760
X1.11	46.30	9.249	.335	.751

Item-Total Statistics

	Scale Mean if Item Deleted	Scale Variance if Item Deleted	Corrected Item-Total Correlation	Cronbach's Alpha if Item Deleted
X2.1	17.84	3.722	.413	.636
X2.2	17.84	3.485	.432	.629
X2.3	17.68	3.744	.438	.627
X2.4	17.76	3.637	.443	.624
X2.5	17.85	3.415	.441	.625

Item-Total Statistics

	Scale Mean if Item Deleted	Scale Variance if Item Deleted	Corrected Item-Total Correlation	Cronbach's Alpha if Item Deleted
Y.1	17.86	2.936	.399	.586
Y.2	17.86	2.699	.428	.571
Y.3	17.65	2.939	.508	.543
Y.4	18.04	2.569	.435	.569
Y.5	17.68	3.450	.225	.656

b. Uji Reliabilitas

Reliability Statistics

Cronbach's Alpha	Cronbach's Alpha Based on Standardized Items	N of Items
.761	.764	11

Reliability Statistics

Cronbach's Alpha	Cronbach's Alpha Based on Standardized Items	N of Items
.679	.680	5

Reliability Statistics

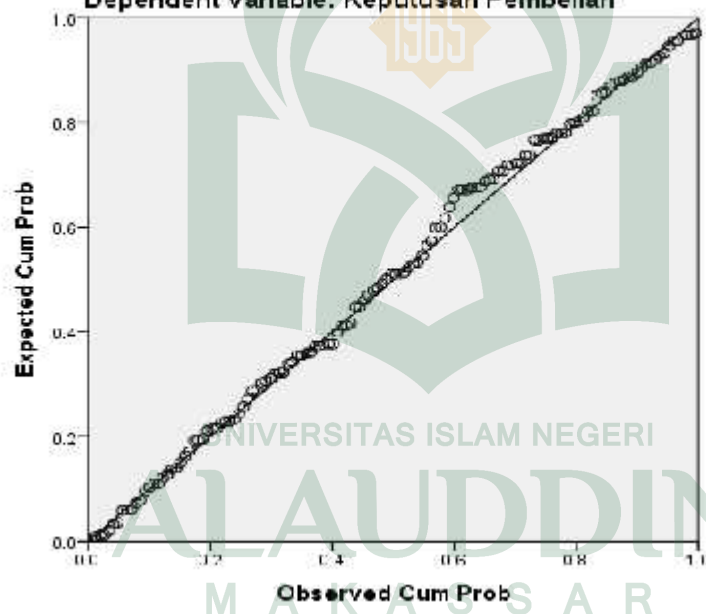
Cronbach's Alpha	Cronbach's Alpha Based on Standardized Items	N of Items
.641	.641	5

c. Asumsi Klasik

1. Uji Normalitas

Normal P-P Plot of Regression Standardized Residual

Dependent Variable: Keputusan Pembelian



2. Uji Multikolineritas

Coefficients^a

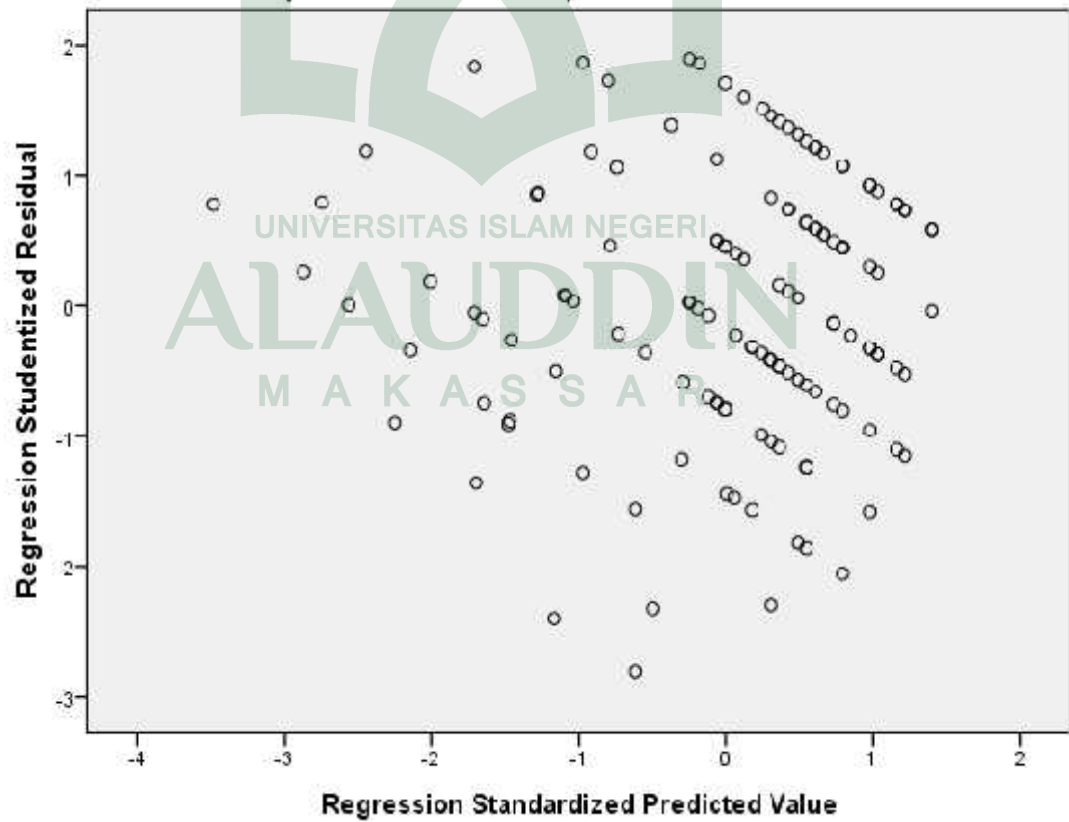
Model	Unstandardized Coefficients		Standardized Coefficients	t	Sig.	Collinearity Statistics		
	B	Std. Error	Beta			Tolerance	VIF	
1	(Constant)	3.362	2.202		1.527	.129		
	Brand	.236	.050	.372	4.697	.000	.728	1.373
	Image							
	Harga	.310	.071	.346	4.362	.000	.728	1.373

a. Dependent Variable: Keputusan Pembelian

3. Uji Heteroskedastisitas

Scatterplot

Dependent Variable: Keputusan Pembelian



4. Uji Autokorelasi

Model Summary^b

Model	R	R Square	Adjusted R Square	Std. Error of the Estimate	Durbin-Watson
1	.626 ^a	.392	.383	1.607	1.808

a. Predictors: (Constant), Harga, Brand Image

b. Dependent Variable: Keputusan Pembelian

d. Analisis Regresi Linear Berganda

Coefficients^a

Model		Unstandardized Coefficients		Standardized Coefficients	t	Sig.
		B	Std. Error	Beta		
1	(Constant)	3.362	2.202		1.527	.129
	Brand Image	.236	.050	.372	4.697	.000
	Harga	.310	.071	.346	4.362	.000

a. Dependent Variable: Keputusan Pembelian

e. Koefisien Determinasi R²

Model Summary^b

Model	R	R Square	Adjusted R Square	Std. Error of the Estimate	Durbin-Watson
1	.626 ^a	.392	.383	1.607	1.808

a. Predictors: (Constant), Harga, Brand Image

b. Dependent Variable: Keputusan Pembelian

4. Uji Hipotesis

a. Uji F

ANOVA^a


Model		Sum of Squares	df	Mean Square	F	Sig.
1	Regression	221.444	2	110.722	42.872	.000 ^b
	Residual	343.490	133	2.583		
	Total	564.934	135			

a. Dependent Variable: Keputusan Pembelian

b. Uji T

Coefficients ^a						
Model	Unstandardized Coefficients		Standardized Coefficients	t	Sig.	
	B	Std. Error	Beta			
1	(Constant)	3.362	2.202		1.527	.129
	Brand Image	.236	.050	.372	4.697	.000
	Harga	.310	.071	.346	4.362	.000

a. Dependent Variable: Keputusan Pembelian





DAFTAR RIWAYAT HIDUP

Edy Gufran Darwis, lahir di Makassar pada tanggal 08 Januari 1994. Anak dari pasangan Darwis Husain dan Maryam Ambo Ala. Penulis merupakan anak pertama dari tiga bersaudara.

Tahun 2000 memulai pendidikan di Sekolah Dasar Inpres Pa'bangiang kab Gowa, kemudian pada tahun 2006 melanjutkan ke SMP Radiatul Adhawiyah dan lulus pada tahun 2009. Pada tahun yang sama melanjutkan di SMA Negeri 08 Makassar dan lulus pada tahun 2012.

Tahun 2012 lanjut ke Perguruan Tinggi di Universitas Islam Negeri Alauddin Makassar, pada Fakultas Ekonomi dan Bisnis Islam, Jurusan Manajemen konsentrasi *Marketing Management* melalui jalur PMJK. Penulis aktif di berbagai organisasi ekstra kampus dan luar kampus

Tahun 2015 melaksanakan salah satu Tri Darma Perguruan Tinggi yaitu, Kuliah Kerja Nyata (KKN) dan akhirnya penulis dapat menyelesaikan program studinya selama kurang lebih 4 tahun.