PENENTUAN POSISI MEREK SEPEDA MOTOR MENGGUNAKAN ANALISIS BIPLOT

SKRIPSI

Diajukan untuk Memenuhi Salah Satu Syarat Meraih Gelar Sarjana pada Jurusan Matematika Fakultas Sains dan Teknologi Universitas Islam Negeri Alauddin Makassar

Oleh:

DWI REZKY APRILIA JAMAL
60600112087

JURUSAN MATEMATIKA

FAKULTAS SAINS DAN TEKNOLOGI

UNIVERSITAS ISLAM NEGERI ALAUDDIN MAKASSAR

2017

PERNYATAAN KEASLIAN SKRIPSI

Dengan penuh kesadaran, penyusun yang bertanda tangan di bawah ini menyatakan bahwa skripsi ini benar adalah hasil karya penyusun sendiri. Jika di kemudian hari terbukti bahwa ia merupakan dupliikat, tiruan, plagiat, atau dibuat oleh orang lain, sebagian atau seluruhnya, maka skripsi dan gelar yang diperoleh karenanya batal demi hukum.

Makassar, April 2017

Penyusun,

Dwi Rezky Aprilia Jamal
NIM : 60600112087

UNIVERSITAS ISLAM NEGERI
ALAUDDIN
MAKASSAR

PENGESAHAN SKRIPSI

Skripsi yang berjudul "Penentuan Posisi Merek Sepeda Motor Menggunakan Analisis Biplot", yang disusun oleh Saudari **Dwi Rezky Aprilia Jamal**, Nim: **60600112087** Mahasiswa Jurusan Matematika pada Fakultas Sains dan Teknologi Universitas Islam Negeri (UIN) Alauddin Makassar, telah diuji dan dipertahankan dalam sidang *munaqasyah* yang diselenggarakan pada hari Kamis tanggal **04 Mei 2017 M**, bertepatan dengan **07 Sya'ban 1438 H**, dinyatakan telah dapat diterima sebagai salah satu syarat untuk memperoleh gelar Sarjana Matematika (S.Mat.).

Makassar, 04 Mei 2017 M / 07 Sya'ban 1438 H

DEWAN PENGUJI

Ketua	: Prof. Dr. H. Arifuddin Ahmad, M.Ag.	(.....)
Sekretaris	: Ermawati, S.Pd., M.Si.	(.....)
Munaqisy I	: Irwan, S.Si., M.Si.	(.....)
Munaqisy II	: Wahidah Alwi, S.Si., M.Si.	(.....)
Munaqisy III	: Dr. Rahmi Damis, M. Ag.	(.....)
Pembimbing I	: Try Azisah Nurman, S.Pd., M.Pd.	(.....)
Pembimbing II	: Adnan Sauddin, S.Pd., M.Si.	(.....)

Diketahui oleh:
Dekan Fakultas Sains dan Teknologi
UIN Alauddin Makassar

Prof. Dr. H. Arifuddin Ahmad, M.Ag
Nip. 19691205 199303 1 001

UNIVERSITAS ISLAM NEGERI ALAUDDIN MAKASSAR

MOTTO DAN PERSEMBAHAN

MOTTO

- Perjuangan yang sangat panjang bukanlah akhir tetapi awal untuk menuju kesuksesan teruslah berdoa dan berusaha karna merupakan kunci yang paling utama dalam menggapai kesuksesan (penulis).
- You must believe in your self and you will get a real success (kamu harus percaya dengan dirimu sendiri dan kamu akan mendapatkan keberhasilan yang sesungguhnya). (penulis)

Kupersembahkan Tugas Akhir ini Kepada :

Ayah (Jamaluddin Efendi, S.Ag., M.Si.) dan Ibu (St. Aisyah Dj, A.Md.Pd.) tercinta atas doa, nasehat, motivasi, kasih sayang yang tidak bisa diungkapkan dengan kata – kata, kalianlah yang menjadi motivasi terbesarku dalam menyelesaikan tugas akhir ini

Saudara tercinta Jalil Setiawan Jamal, S.Pd. beserta keluarga besar saya yang menjadi penyemangat dalam menyelesaikan tugas akhir ini

Teman-teman KURVA 2012 yang selalu memberi suntikan – suntikan positif dalam menyelesaikan tugas akhir ini.

Senior – senior yang selalu memberi nasehat dan masukan dalam menyelesaikan tugas akhir ini

Sahabat-sahabat saya Rina Selvina, Dendi Tenri Ajeng, Andi Siti Fatimah, Lisa Marlisa Syam, Sri Sulaeha, Nasrunil Haq, Reski Sapta Putra, dan Irsandi Muis

UNIVERSITAS ISLAM NEGERI
ALAUDDIN
M A K A S S A R

yang sudah mengisi hari-hari saya dan memberikan bantuan dalam menyelesaikan skripsi ini.

Almamater UIN Alauddin Makassar

UNIVERSITAS ISLAM NEGERI
ALAUDDIN
MAKASSAR

KATA PENGANTAR

□□□□□□ □□□□□□ □□□□ □□□

Segala puji hanya milik Allah Swt, Tuhan Yang Maha Suci dan Maha Bijaksana karena berkat dan hidayah-Nya juga sehingga penulis skripsi ini dapat berjalan dengan baik sesuai dengan harapan penulis. Tak lupa pula salam dan salawat penulis hantarkan kepada junjungan Nabi besar Muhammad SAW, sebagai Nabi akhir zaman yang telah memperjuangkan nilai-nilai Islam di mata dunia dan sebagai orang yang tercerahkan di atas muka bumi ini. Skripsi ini merupakan salah satu syarat untuk memperoleh gelar Strata Satu (S1) pada Jurusan Matematika Fakultas Sains dan Teknologi Universitas Islam Negeri (UIN) Alauddin Makassar.

Banyak hambatan dan tantangan yang penulis hadapi selama menempuh perkuliahan sampai pada penulisan skripsi ini, namun dengan bantuan semua pihak baik materil maupun non materil kepada penulis sehingga semua teratasi sesuai harapan. Pada kesempatan ini, penulis menghaturkan sembah sujud dan rasa hormat kepada kedua orang tua penulis **Jamaluddin Efendi, S.Ag., M.Si.** dan **St. Aisyah Dj, A.Md.Pd.** yang senantiasa mendo'akan, membesarkan dan mendidik dengan penuh kesabaran dan kasih sayang yang tulus serta masih mampu membiayai pendidikan penulis dari bangku Sekolah Dasar hingga bangku Kuliah, serta terima kasih kepada saudara tercinta **Jalil Setiawan Jamal, S.Pd** yang turut membantu dalam hal support dan do'a sehingga apa yang menjadi hambatan selama kuliah dan sampai menyusun skripsi bisa terselesaikan dengan lancar.

UNIVERSITAS ISLAM NEGERI
ALAUDDIN
M A K A S S A R

Penulis tak lupa pula untuk mengucapkan terima kasih yang setinggi-tingginya kepada:

1. Bapak **Prof. Dr. Musafir Pabbari, M.Si.** selaku Rektor Universitas Islam Negeri (UIN) Alauddin Makassar periode 2015-2016.
2. Bapak **Prof. Dr. H. Arifuddin, M.Ag.** selaku Dekan Fakultas Sains Teknologi Universitas Islam Negeri (UIN) Alauddin Makassar.
3. Bapak **Irwan, S.Si., M.Si.** selaku ketua jurusan dan ibu **Wahidah Alwi, S.Si., M.Pd.** selaku sekertaris Jurusan Matematika Fakultas Sains dan Teknologi Universitas Islam Negeri (UIN) Alauddin Makassar
4. Ibu **Try Azisah Nurman, S.Pd., M.Pd.** selaku pembimbing **I** dan bapak **Adnan Sauddin, S.Pd., M.Si.** selaku pembimbing **II** yang telah meluangkan waktu dan fikiran untuk bimbingan dan arahannya.
5. Bapak **Irwan, S.Si., M.Si.** selaku penguji **I**, Ibu **Wahidah Alwi, S.Si., M.Pd.** selaku penguji **II** dan ibu **Dr. Hj. Rahmi Damis, M.Ag.** selaku penguji **III** atas semua bimbingan serta nasehat yang diberikan.
6. **Seluruh dosen, staf dan karyawan** Jurusan Matematika Fakultas Sains dan Teknologi yang telah membekali pengetahuan, bimbingan dan arahan selama ini.
7. Keluarga besar dari ayah dan ibu terima kasih untuk doa, semangat dan nasehat yang diberikan.
8. Terima kasih penulis kepada **Edy Sudrajat** yang senantiasa memberi motivasi, dukungan, bantuan serta doa.
9. Sahabat saya tercinta **Rina Selvina, Dendi Tenri Ajeng, Andi Siti Fatimah, Lisa Marlisa Syam, Sri Sulaeha, Nasrunil Haq, Reski Sapta Putra,** dan **Irsandi Muis**, yang sudah menemani hari-hari saya dan memberikan bantuan dalam menyelesaikan skripsi ini.
10. Teman-teman **KURVA** angkatan 2012 terima kasih atas semangat yang telah diberikan**.**

UNIVERSITAS ISLAM NEGERI
ALAUDDIN
MAKASSAR

serta bermanfaat bagi masyarakat luas, para pembaca dan khususnya bagi pribadi penulis. Semoga segala kerja keras dan doa dari segala pihak mendapat balasan dari sang pencipta "Amin Ya Rabbal Alamin"

Makassar, April 2017

Penulis

Dwi Rezky Aprilia Jamal
NIM: 60600112087

UNIVERSITAS ISLAM NEGERI
ALAUDDIN
MAKASSAR

DAFTAR ISI

Halaman

SAMPUL i

PERNYATAAN KEASLIAN ii

PERSETUJUAN PEMBIMBING iii

MOTTO DAN PERSEMBAHAN..... iv

KATA PENGANTAR vi

DAFTAR ISI x

DAFTAR SIMBOL..... xiii

DAFTAR GAMBAR xv

DAFTAR TABEL xvi

ABSTRAK..... xvii

BAB I PENDAHULUAN

A. Latar Belakang 1
B. Rumusan Masalah 6
C. Tujuan Penelitian 7
D. Manfaat Penelitian 7
E. Batasan Masalah..... 8
F. Sistematika Penulisan..... 8

BAB II TINJAUAN PUSTAKA

A. Positioning..... 10
B. Atribut produk..... 13
C. Matriks dan vektor..... 17
D. Determinan matriks..... 25
E. Nilai eigen dan vektor eigen..... 26
F. Matriks ortonormal dan orthogonal..... 28
G. Analisis biplot..... 30

BAB III METODE PENELITIAN

A. Jenis penelitian..... 38

UNIVERSITAS ISLAM NEGERI
ALAUDDIN
MAKASSAR

B. Waktu dan lokasi Penelitian..... 38
C. Jenis data dan sumber data..... 38
D. Variabel dan definisi operasional variabel..... 38
E. Teknik sampling..... 39
F. Populasi dan sampel..... 40
G. Instrumen penelitian..... 40
H. Teknik pengumpulan data 41
I. Teknik analisis data..... 46

BAB IV HASIL DAN PEMBAHASAN

A. Hasil penelitian 48
   1. Data..... 48
   2. Analisis biplot 54
B. Pembahasan..... 58

BAB V PENUTUP

A. Kesimpulan 63
B. Saran 64

DAFTAR PUSTAKA 66

LAMPIRAN

RIWAYAT HIDUP

UNIVERSITAS ISLAM NEGERI
ALAUDDIN
MAKASSAR

DAFTAR SIMBOL

A = matriks A

$\boldsymbol{I}$ = Invers

v atau $\overrightarrow{PQ}$ = Vektor

$\|\underline{u}\|$ = Panjang vektor

det (A) atau $|A|$ = Determinan A

λ = Nilai eigen (bernilai skalar)

A^T = Transpos dari matriks A

i = Baris ke-i dalam kolom matriks

j = Kolom ke-j dalam matriks

U = Matriks yang kolomnya merupakan hasil perkalian dari matriks ***X*** dengan matriks ***A*** dan dibagikan dengan matriks ***L*** eigen dan nilai eigen

L = Matriks diagonal dengan semua unsur diagonalnya meliputi nilai-nilai eigen dari matriks ***X'X***

A' = Matriks yang kolomnya adalah vektor ciri dari matriks ***X'X***

G = Matriks yang merupakan titik koordinat (x,y) untuk objek dalam grafik biplot

UNIVERSITAS ISLAM NEGERI
ALAUDDIN
MAKASSAR

H = Matriks yang merupakan titik koordinat (x,y) untuk variabel dalam grafik biplot

α = Nilai ekstrem

ɵ = Sudut antar dua vektor

ρ = Keragaman yang diterangkan grafik biplot

S = Peragam

n = Sampel

p = Skalar

− = Pengurangan

+ = Penjumlahan

× = Perkalian

≤ = Lebih kecil sama dengan

∑ = Jumlah total

UNIVERSITAS ISLAM NEGERI
ALAUDDIN
MAKASSAR

DAFTAR GAMBAR

Gambar 2.1. Vektor $\overrightarrow{PQ}$ 20

Gambar 2.2. vektor $\overrightarrow{AB}$ dan vektor ekuivalen 21

Gambar 2.3. Vektor sebarang 22

Gambar 4.1. Grafik biplot positioning merek 60

UNIVERSITAS ISLAM NEGERI
ALAUDDIN
MAKASSAR

DAFTAR TABEL

Tabel 3.1 Pembobotan skor kuisioner..... 41

Tabel 3.2 Jumlah responden berdasarkan jenis kelamin..... 41

Tabel 3.3 Jumlah responden berdasarkan jurusan 42

Tabel 3.4 Jumlah responden berdasarkan merek motor..... 42

Tabel 3.5 Hasil uji validitas kuisioner..... 43

Tabel 3.6 Hasil uji reliabilitas kuisioner..... 45

Tabel 4.1 Data hasil pengolahan kuesioner..... 48

Tabel 4.2 Data ordinal yang sudah diubah ke bentuk ordinal 49

Tabel 4.3 Konversi z..... 51

Tabel 4.4 Data yang sudah dijumlahkan per itemnya 53

UNIVERSITAS ISLAM NEGERI
ALAUDDIN
MAKASSAR

ABSTRAK

Nama : Dwi Rezky Aprilia Jamal

Nim : 60600112087

Jurusan : Matematika Sains

Judul Skripsi : Penentuan Posisi Merek Motor Menggunakan Analisis Biplot

Perusahaan - perusahaan sepeda motor di Indonesia harus bersaing secara kompetitif untuk mempertahankan produk mereka di pasaran, oleh karena itu penentuan posisi atau positioning terhadap merek – merek sepeda motor sangat diperlukan oleh perusahaan, sesuai dengan tujuan penelitian yang akan dilakukan adalah agar perusahaan bisa mengetahui letak atau posisi produk mereka terhadap pesaingnya serta apa saja atribut-atribut yang harus diperhatikan oleh produsen-produsen setiap merek motor untuk meningkatkan dan mempertahankan produk mereka, dengan demikian dapat digunakan metode analisis multivariat yaitu analisis Biplot. Biplot merupakan teknik statistika deskriptif berupa representasi grafik yang dapat menyajikan secara simultan n buah objek dan p buah variabel dalam satu grafik berdimensi dua. Dengan melakukan *Singular Value Decomposition* (SVD), akan memperoleh koordinat biplot. Berdasarkan penelitian ini, biplot memiliki keragaman sebesar 100% dan hasilnya adalah posisi merek motor Yamaha sebagai sepeda motor matic yang unggul pada atribut citra merek, Honda diposisikan sebagai merek motor yang unggul dalam segi kualitas dan desain produknya sedangkan Suzuki diposisikan sebagai merek motor yang tidak terlalu baik untuk setiap atribut. Dan berdasarkan grafik biplot, harga adalah atribut yang terlemah untuk semua merek motor, sehingga atribut ini adalah atribut yang harus perhatikan oleh masing – masing perusahaan sepeda motor.

Kata Kunci : ***Biplot, Positioning, Singular Value Decomposition (SVD)***

BAB I

PENDAHULUAN

A. Latar Belakang

Kemajuan teknologi di dunia semakin berkembang sejalan dengan kemajuan zaman. Berbagai macam teknologi-teknologi baru ditemukan untuk membantu meringankan kerja manusia dalam berbagai hal, misalnya dalam bidang transportasi, permesinan, perindustrian dan lain sebagainya. Manusia tidak akan pernah puas terhadap sesuatu yang telah ada, manusia akan terus berpikir dan berkreasi untuk mendapatkan yang lebih baik dari sebelumnya. Sifat alamiah manusia tersebut akan menimbulkan berbagai macam industri-industri baru. Hal ini mengakibatkan timbulnya persaingan yang ketat dalam bidang industri. Salah satu contohnya adalah produk sepeda motor.

Saat ini, sepeda motor telah menjadi andalan utama transportasi masyarakat Indonesia. Bukan hanya kalangan menengah atas tetapi masyarakat biasa pun banyak yang sudah memiliki kendaraan roda dua ini sebagai kendaraan pribadi. Jenis kendaraan roda dua ini begitu diminati kerena dianggap mudah digunakan untuk bepergian dan mendukung aktivitas sehari-hari.

Selain praktis, ekonomis dan mudah dalam pengoperasiannya, sepeda motor juga tepat untuk segala kondisi jalan menjadikan sepeda motor sebagai sarana transportasi yang penting bagi konsumennya. Semakin meningkatnya kemacetan di kota-kota besar menjadi faktor utama tingginya minat masyarakat untuk membeli sepeda motor, berapapun produksi yang dipasarkan oleh merek-merek terkenal yang saat ini menguasai pasar Indonesia laris dibeli masyarakat antara lain: Yamaha, Suzuki, Honda dan lain sebagainya.

UNIVERSITAS ISLAM NEGERI
ALAUDDIN
M A K A S S A R

Dengan adanya berbagai macam merek sepeda motor yang telah diproduksi di Indonesia, hal ini memicu para produsen kendaraan untuk menciptakan inovasi baru dan dituntut untuk menciptakan peluang pasar. Suatu perusahaan harus mampu mempertahankan konsumennya atau bahkan berusaha merebut pasar perusahaan pesaing agar dapat mempertahankan keberadaannya di tengah persaingan yang semakin gencar. Agar dapat memenangkan persaingan, perusahaan harus memiliki keunggulan bersaing melalui diferensiasi dengan cara menawarkan produk yang nyata-nyata lebih baik dibandingkan produk saingan dan berusaha menciptakan karya-karya dengan inovasi baru baik dari segi mutu, model dan teknologi produknya untuk mendapat simpati dari konsumen tanpa merendahkan produk yang dijual atau dikeluarkan oleh perusahaan lain. Dalam QS al-Hujurat/49:11 Allah swt berfirman :

يَٰٓأَيُّهَا ٱلَّذِينَ ءَامَنُواْ لَا يَسۡخَرۡ قَوۡمٞ مِّن قَوۡمٍ عَسَىٰٓ أَن يَكُونُواْ خَيۡرٗا مِّنۡهُمۡ وَلَا نِسَآءٞ مِّن نِّسَآءٍ عَسَىٰٓ أَن يَكُنَّ خَيۡرٗا مِّنۡهُنَّۖ وَلَا تَلۡمِزُوٓاْ أَنفُسَكُمۡ وَلَا تَنَابَزُواْ بِٱلۡأَلۡقَٰبِۖ بِئۡسَ ٱلِٱسۡمُ ٱلۡفُسُوقُ بَعۡدَ ٱلۡإِيمَٰنِۚ وَمَن لَّمۡ يَتُبۡ فَأُوْلَٰٓئِكَ هُمُ ٱلظَّٰلِمُونَ

Terjemahnya :

> Hai orang-orang yang beriman, janganlah sekumpulan orang laki-laki merendahkan kumpulan yang lain, boleh jadi yang ditertawakan itu lebih baik dari mereka. Dan jangan pula sekumpulan perempuan merendahkan kumpulan lainnya, boleh jadi yang direndahkan itu lebih baik. Dan janganlah suka mencela dirimu sendiri dan jangan memanggil dengan gelaran yang mengandung ejekan. Seburuk-buruk panggilan adalah

(panggilan) yang buruk sesudah iman dan barangsiapa yang tidak bertobat, maka mereka Itulah orang-orang yang zalim.[1]

Menurut M. Quraish Shihab dalam tafsir Al-Misbah pada ayat tersebut memberi petunjuk tentang beberapa hal yang harus dihindari untuk mencegah timbulnya pertikaian. Allah swt melarang umatnya baik kaum perempuan maupun laki-laki saling mengolok-olok. Karena hal tersebut dapat menimbulkan pertikaian walaupun yang diolok-olok itu adalah kaum yang lemah apalagi kaum yang lebih baik dari mereka yang mengolok-olok sehingga demikian yang mengolok-olok melakukan kesalahan yang berganda. Dan janganlah mengejek siapapun dengan ucapan, perbuatan maupun isyarat serta panggilan-panggilan buruk, karena ejeken itu akan menimpa diri kita sendiri. Dan siapa yang bertobat setelah melakukan hal-hal buruk maka mereka adalah orang-orang yang menelusuri jalan lurus.[2]

Maksud dari ayat di atas bahwasanya Allah swt melarang umatnya saling merendahkan satu sama lain dalam kaitannya dengan penelitian ini yang dimaksudkan bahwa walaupun terdapat persaingan antar beberapa produsen sepeda motor, persaingan harus tetap dilakukan secara sehat dengan niat karena Allah swt tanpa merendahkan produk yang telah diciptakan oleh produsen-produsen yang ikut bersaing dalam pasaran. Karena Sesungguhnya Allah swt telah mengatur rezeki dan kesempatan kepada masing-masing hambanya, kita

UNIVERSITAS ISLAM NEGERI
ALAUDDIN
MAKASSAR

1 Departemen Agama RI *Al-qur'an dan Terjemahnya*, Perwakilan bagian percetakan dan penerbitan kementrian agama, 2002, h.516.

2 M.Quraish Shihab,*Tafsir Al-Mishbah*, (Penerbit Lentera Hati:Jakarta,2004), h.250.

sebagaimanusia hanya bertugas untuk menggunakan kesempatan itu dengan sebaik-baiknya. Dalam QS Hud/11: Allah swt berfirman:

وَمَا مِن دَآبَّةٍ فِي ٱلۡأَرۡضِ إِلَّا عَلَى ٱللَّهِ رِزۡقُهَا وَيَعۡلَمُ مُسۡتَقَرَّهَا وَمُسۡتَوۡدَعَهَاۚ كُلّٞ فِي كِتَٰبٖ مُّبِينٖ

Terjemahnya :

> Dan tidak ada suatu binatang melata, pun di bumi melainkan Allah-lah yang memberi rezkinya, dan Dia mengetahui tempat berdiam binatang itu dan tempat penyimpanannya. semuanya tertulis dalam kitab yang nyata.[3]

Dengan berkembangnya teknologi dan persaingan pasar yang sangat kompetitif, menuntut perusahaan khususnya produsen sepeda motor untuk lebih memperhatikan, memahami dan menanggapi dengan cepat perubahan kebutuhan dan keinginan konsumen agar dapat menjadi pemenang dalam persaingan yang ketat tersebut. Sukses tidaknya penawaran sebuah produk motor dari pasar sasaran yang dipilih tergantung pada seberapa baik produk tersebut diposisikan dalam pasar. Setiap produk sepeda motor dari berbagai merek yang ditawarkan oleh produsen sepeda motor tentu saja memiliki keunggulan tersendiri ditinjau dari berbagai atribut-atribut seperti : kualitas sepeda motor, image sepeda motor, desain/model sepeda motor dan harga sepeda motor. Keunggulan sepeda motor harus dikomunikasikan secara tepat pada pasar sasaran sehingga konsumen

3 Departemen Agama RI, *Al-qur'an dan Terjemahnya*, Perwakilan bagian percetakan dan penerbitan kementrian agama, 2002, h.558

mempunyai dasar penilaian dan pertimbangan untuk memutuskan membeli suatu merek sepeda motor.[4]

Dalam strategi komunikasi pemasaran, perlu kiranya mengidentifikasi dan mengkomunikasikan keinginan, kebutuhan dan harapan konsumen atas perusahaan, memfokuskan produk dan layanan pada konsumen dengan karakteristik tertentu dimana perusahaan melakukan targeting dan menentukan positioning untuk bersaing yang sesuai dengan persyaratan pelanggan dan kemampuan perusahaan.[5]

Kedudukan atribut tidak dapat diabaikan pada saat sebuah pemasar melakukan proses positioning. Pada proses yang berkaitan dengan atribut para pemasar harus melakukan identifikasi atribut-atribut kunci yang penting bagi segmen-segmen yang terpilih dan lokasi aribut-atribut pada peta positioning.[6]

Penentuan posisi atau positioning oleh para pemasar dalam hal ini perusahaan sepeda motor sangat penting dilakukan sehingga perusahaan bisa mengetahui letak posisi produk mereka di mata konsumen serta posisi produk sejenis terhadap pesaingnya. Hal ini dilakukan semata-mata untuk kelangsungan perusahaaan mereka di pasar.

Ada beberapa cara untuk menentukan posisi produk, salah satunya adalah dengan menggunakan analisis biplot. Biplot adalah salah satu upaya menggambarkan data-data yang ada pada tabel ringkasan dalam grafik berdimensi

---

4Iik Deniyanti dan Hery Tri Sutanto, *Penentuan Posisi Merek Sepeda Motor Matic dengan menggunakan analisis biplot*, https://www.scribd.com/doc/202568742/Penentuan-Posisi-Merek-Sepeda Motor-Matic-Dengan-Menggunakan-Analisis-Biplot (diakses 6 Februari 2016).

5 Rendro DS, *Beyond Borders : Communication Modernity & History*, (London School of Public Relation:Jakarta,2010), h.255.

6Adi Haryadi, *Kita membuat promosi penjualan secara efektif dan terencana*, (Penerbit PT Elex Media Komputindo Kelompok Gramedia:Jakarta,2005), h.33.

UNIVERSITAS ISLAM NEGERI
ALAUDDIN
M A K A S S A R

dua. Biplot ini pertama kali diperkenalkan oleh Gabriel pada tahun 1971 dan telah diperbaharui oleh Gower dan Hand pada tahun 1996. Kata Bi menunjukkan dua jenis informasi yang terdapat dalam matriks. Baris menunjukkan sampel atau unit sampel, sedangkan kolom menunjukkan variabel. Analisis ini digunakan untuk menggambarkan baris dan kolom yang terdapat dalam matriks dalam grafik tunggal. Nilai -nilai yang terdapat dalam matriks ini diperoleh dari *Singular Value Decomposition* (SVD) dari matriks awal. Analisis ini telah digunakan untuk menggambarkan hubungan antara objek dan variabel dalam grafik tunggal.

Analisis biplot bersifat deskriptif dengan dimensi dua yang dapat menyajikan secara visual segugus objek dan variabel dalam satu grafik. Grafik yang di hasilkan dari Biplot ini merupakan grafik yang berbentuk bidang datar. Dengan penyajian seperti ini, ciri–ciri variabel dan objek pengamatan serta posisi relatif antara objek pengamatan dengan variabel dapat dianalisis.

Dengan analisis biplot peneliti bisa menganalisis posisi relatif merek sepeda motor yang meliputi Yamaha, Suzuki dan Honda di mata konsumennya apakah konsumen menyambut baik atau tidak atas kehadiran produk dari masing – masing perusahaan, dan informasi tentang atribut – atribut apa saja yang harus diperbaiki performanya untuk meningkatkan kualitas dan meningkatkan posisi produk di dalam pasar.

Berdasarkan hal di atas penulis tertarik melakukan penelitian dengan judul "**Penentuan Posisi Merek Sepeda Motor Menggunakan Analisis Biplot".**

B. Rumusan Masalah

Berdasarkan latar belakang yang telah diuraikan, maka yang menjadi rumusan masalah adalah :

1. Bagaimanakah posisi atau atribut yang dimiliki setiap merek sepeda motor di mata konsumen ?

2. Atribut-atribut apa sajakah yang perlu diperbaiki oleh setiap produsen sepeda motor untuk meningkatkan kualitas produknya ?

C. Tujuan penelitian

Adapun tujuan dari penelitian adalah :

1. Untuk mengetahui posisi atau atribut yang dimiliki setiap merek sepeda motor di mata konsumen.

2. Untuk mengetahui atribut-atribut apa sajakah yang perlu diperhatikan oleh setiap produsen sepeda motor untuk meningkatkan kualitas produknya.

D. Manfaat Penelitian

1. Manfaat teoritis : Penelitian ini diharapkan dapat memberikan manfaat secara teoritis, sekurang-kurangnya dapat berguna sebagai sumbangan pemikiran bagi dunia pendidikan.
2. Manfaat Praktis :
   a. Bagi penulis : manfaat praktis yang diharapkan adalah bahwa seluruh tahapan penelitian yang diperoleh dapat memperluas wawasan dan sekaligus memperoleh pengetahuan mengenai penentuan positioning dengan menggunakan analisis biplot.
   b. Bagi peneliti berikutnya : Dapat dijadikan sebagai bahan pertimbangan atau dikembangkan lebih lanjut, serta referensi terhadap penelitian yang sejenis.
   c. Bagi pembaca : Memberikan informasi dan masukan pengetahuan dalam bidang matematika khususnya mengenai penerapan metode analisis biplot. Serta sebagai sumbangan pemikiran dan informasi bagi yang ingin melakukan penelitian sejenis.

E. Batasan Masalah

Agar pembahasan dalam penelitian tugas akhir ini tidak meluas, maka penulis perlu memberikan batasan-batasan masalah. Batasan masalah dalam penelitian ini adalah :

1. Penentuan positioningnya hanya dilakukan dengan menggunakan analisis biplot

UNIVERSITAS ISLAM NEGERI
ALAUDDIN
M A K A S S A R

2. Nilai alpha (α) yang digunakan untuk grafik biplotnya adalah nol (0).
3. Merek sepeda motor yang dijadikan sampel dalam penelitian adalah Yamaha, Suzuki dan Honda.

F. Sistematika Penulisan

Untuk memperoleh gambaran menyeluruh mengenai rancangan isi karya tulisan ini, secara umum dapat dilihat dari sistematika penulisan di bawah ini:

BAB I : PENDAHULUAN
Bab ini merupakan bagian yang berisi tentang latar belakang, rumusan masalah, tujuan penelitian, manfaat penelitian, batasan masalah dan sistematika penulisan.
BAB II : TINJAUAN PUSTAKA
Bab ini merupakan kajian pustaka yang berisi hal-hal yang menjadi landasan pembahasan teori yang dikaji.
BAB III : METODE PENELITIAN
Bab ini merupakan bagian metode penelitian berupa jenis penelitian, waktu penelitian, prosedur serta langkah – langkah dalam penelitian yang digunakan oleh penulis untuk menyelesaikan penelitiannya
BAB IV : HASIL DAN PEMBAHASAN
Bab ini merupakan bagian yang berisi tentang data penelitian, hasil penelitian dan pembahasan dari hasil penelitian yang telah ditemukan.
BAB V : PENUTUP
Bab ini merupakan bagian yang berisi tentang kesimpulan dari hasil penelitian dan saran yang hendak disampaikan oleh penulis kepada pembaca dan peneliti selanjutnya.
DAFTAR PUSTAKA

UNIVERSITAS ISLAM NEGERI
ALAUDDIN
M A K A S S A R

BAB II

TINJAUAN PUSTAKA

A. Positioning

Istilah penentuan posisi (*positioning*) dipopulerkan pertama kali oleh Al Ries dan Jack Trout pada tahun 1972. Strategi *positioning* adalah strategi yang berusaha menciptakan diferensiasi yang unik dalam benak pelanggan sasaran, sehingga terbentuk citra (*image*) merek atau produk yang lebih unggul dibandingkan merek/produk pesaing. Bagi perusahaan tindakan untuk meneliti atau mengindentifikasi posisi pesaing dan memutuskan untuk mengambil posisi setaraf dengan posisi pesaing atau mencari kesempatan dalam pasar. Jika posisi perusahaan itu sendiri dekat dengan pesaing lainnya, perusahaan itu harus menyeleksi dan kemudian mencari perbedaan lebih lanjut melalui perbedaan-perbedaan tersendiri.[7]

Pendekatan-pendekatan yang dapat digunakan untuk melakukan *positioning* adalah sebagai berikut :

1. *Positioning* berdasarkan atribut, ciri-ciri atau manfaat bagi pelanggan (*atribute positioning*), yaitu dengan jalan mengasosiasikan suatu produk dengan atribut tertentu, karakteristik khusus, atau dengan manfaat bagi pelanggan. Pemilihan atribut yang akan dijadikan basis *positioning* harus dilandaskan pada 7 kriteria berikut:
   a. Derajat kepentingan (*importance)*, artinya atribut tersebut sangat bernilai di mata sebagian besar pelanggan.

7Taufiq Amir, *Dinamika Pemasaran Jelajahi dan Rasakan*, (PT RajaGrafindo Persada:Jakarta, 2005), h.67.

UNIVERSITAS ISLAM NEGERI
ALAUDDIN
MAKASSAR

b. Keunikan (*distinctiveness*), artinya atribut tersebut tidak ditawarkan perusahaan lain. Bisa pula atribut itu dikemas secara lebih jelas oleh perusahaan dibandingkan pesaingnya.
c. Superioritas, artinya atribut tersebut lebih unggul dari pada cara-cara lain untuk mendapatkan manfaat yang sama.
d. Dapat dikomunikasikan (*communicability*), artinya atribut tersebut dapat dikomunikasikan secara sederhana dan jelas, sehingga pelanggan dapat memahaminya.
e. Preemptive, artinya atribut tersebut tidak mudah ditiru oleh para pesaing.
f. Terjangkau (*affordability),* artinya pelanggan sasaran akan mampu dan bersedia membayar perbedaan/keunikan atribut tersebut. Setiap tambahan biaya atas karakteristik khusus dipandang sepadan nilai tambahnya.
g. Kemampulabaan (*profitability*), artinya perusahaan bisa memperoleh tambahan laba dengan menonjolkan perbedaan tersebut.

2. *Positioning* berdasarkan harga dan kualitas (*price and quality positioning*), yaitu *positioning* yang berusaha menciptakan kesan/citra berkualitas tinggi lewat harga tinggi atau sebaliknya menekankan harga murah sebagai indikator nilai.
3. *Positioning* yang dilandasi aspek penggunaan atau aplikasi (*use/aplication positioning*). Misalnya Yogurt diposisikan sebagai minuman yang menyehatkan.
4. *Positioning* berdasarkan pemakai produk (*user positioning*), yaitu mengaitkan produk dengan kepribadian atau tipe pemakai.
5. *Positioning* berdasarkan kelas produk tertentu (*product class positioning*).
6. *Positioning* berkenaan dengan pesaing (*competitor positioning*), yaitu dikaitkan dengan posisi persaingan terhadap pesaing utama.

7. *Positioning* berdasarkan manfaat (*benefit positioning),* artinya *positioning* produk diposisikan sebagai pemimpin dalam suatu manfaat tertentu.[8]

Brand positioning atau biasa kita sebut *positioning* merek sangatlah penting dan perlu diperhatikan. Karena dengan menggunakan *positioning* dapat menambah *awareness* konsumen pada sebuah produk. *Positioning* merek mengacu kepada ingatan konsumen terhadap sebuah produk, karena setiap merek memiliki ciri-ciri atau atribut yang speisifik. *Positioning* merek bergantung pada persepsi pelanggan mengenai atribut dari sebuah produk, dimana dengan adanya atribut-atribut khusus atau ciri-ciri dari sebuah produk dapat memungkinkan konsumen untuk membedakan dan membuat perbandingan antara produk yang bersaing.[9]

B. Atribut Produk

Atribut produk adalah unsur-unsur produk yang dipandang penting oleh konsumen dan dijadikan dasar pengambilan keputusan pembelian. Dari atribut-atribut produk inilah suatu produk dapat dibedakan dengan produk sejenis lainnya, dan setiap perusahaan akan memberikan produkyang terbaik bagi para konsumennya.[10]

---

8 Edi Suswardji, S.E., MM Nelly Martini, S.E. dan MM Karina Angelia, S.E. "*Analisis positioning produk IM3 : Studi kasus pada mahasiswa Fakultas Ekonomi Universitas Singa Perbangsa Karawawang"*,Vol.09 No.3 April 2012: h.3, h.747-745.http://feunsika.ac.id/**Jurnal**-online/wp-content/uploads/2015/12/EDI-NELI-090312.(Diakses 13 Juni 2016)

9Fakhri Anggara, Berto Mulia Wibawa, dan Aang Kunaifi , "*Analisis Strategi Positioning Merek Berdasarkan Preferensi, Persepsi, dan Kepuasan Konsumen Produk Pertamina Lubricants*',Vol.5 No.5 2016:h.1, h.866. http://ejurnal.its.ac.id/index.php/teknik/article/view/19297 (Diakses 13 Juni 2016)

faktor-faktor yang berhubungan dengan produk adalah harga, kualitas, kelengkapan fungsi, desain, layanan purna jual, citra image dan lain-lain. Berdasarkan penjelasan tersebut, maka yang dijadikan dasar dalam penelitian atribut produk dalam penelitian ini disesuaikan dengan produk yang akan diteliti yaitu berupa produk sepeda motor yang meliputi Kualitas, Citra merek, Desain, dan Harga . Berikut penjelasan masing-masing komponen :

1. Kualitas

   Kualitas adalah kemampuan suatu produk untuk memenuhi fungsi-fungsinya. Dimensinya meliputi daya tahan, kehandalan (kemampuan selalu dalam keadaan baik atau siap pakai), presisi, kemudahan mengoperasikan dan mereparasi, dan atribut-atribut lain yang bernilai. Persaingan merek yang tajam belakangan ini memaksa para marketer untuk memberikan daya tarik yang lebih baik daripada pesaingnya.[11]

2. Citra Merek (*Brand Image)*

   Citra (*image*) dibuat oleh penjual dengan sebaik – baiknya agar dapat diterima dengan baik oleh konsumen. Atau dalam arti yang lain bahwa pembuat citra itu bersumber dari penerima sedangkan pencitraan produk dibuat oleh pembuat produk tersebut.

   Merek adalah suatu nama, kata, tanda, simbol disain atau kombinasi dari semuanya yang mengidentifikasikan pembuat atau penjual

---

10 Mahir Pradana dan Avian Reventiary, "*Pengaruh Atribut terhadap Keputusan pembeli sepatu merek customade (Studi di Merek dagang customade Indonesia)"* Vol.6 No. 1 Juni 2016, h.2. http://jurnalfe.ustjogja.ac.id/index.php/manajemen/article/download/196/190 (Diakses 13 Juni 2016).

11 Tabhita Ratna Prasastiningtyas, "Pengaruh citra merek, kualitas produk, dan harga terhadap keputusan pembelian kartu seluler", Vol.5 No. 7 Juli 2016, h.3. https://ejournal.stiesia.ac.id/jirm/article/viewFile/1599/1563 (diakses 14 Juni 2016)

produk dan jasa tertentu. Sedangkan menurut *American Marketing Association* merek adalah : nama, istilah, tanda, lambang, kombinasi atau disain, yang dimaksudkan untuk mengidentifikasi barang atau jasa dari penjual dan mendeferensiasikan dari produk pesaing.

Merek merupakan identitas sebuah produk pada pasar. Konsumen memiliki cara tersendiri bagaimana agar membeli produk yang sesuai dengan kebutuhannya. Pengalaman merupakan sebuah pembelajaran masa lalu terhadap keputusan pembelian pada merek – merek tertentu. Semakin baiknya suatu merek dibenak konsumen maka semakin baik pula pemasaran produk tersebut di pasar konsumen. Citra harus dibangun melalui seluruh media yang ada serta berkelanjutan dan pesan tersebut dapat disampaikan melalui lambang, media atau visual, suasana, serta acara.[12]

3. Desain Produk

Desain produk merupakan salah satu aspek pembentuk citra produk. Perusahaan juga makin menyadari pentingnya nilai pemasaran dari desain produk, terutama desain penampilannya. Salah satu faktor yang menyangkut desain produk adalah warna produk. Pemilihan warna yang tepat merupakan keuntungan tersendiri bagi pemasaran suatu produk. Ketepatan manajemen dalam memilih warna apa yang sesuai serta kapan harus mengganti warna produk.

Desain produk yang baik dapat menarik perhatian untuk melakukan pembelian, meningkatkan kinerja, mengurangi biaya, dan

12Thabita Ratna Prasastiningtyas, "Pengaruh citra merek, kualitas produk, dan harga terhadap keputusan pembelian kartu seluler", Vol.5 No. 7 Juli 2016, h.3. https://ejournal.stiesia.ac.id/jirm/article/viewFile/1599/1563 (diakses 14 Juni 2016)

UNIVERSITAS ISLAM NEGERI
ALAUDDIN
M A K A S S A R

menyesuaikan nilai terhadap pasar sasaran yang diinginkan. Adapun salah satu yang penting dalam penilaian suatu desain produk yaitu model (*style*).

Model menggambarkan seberapa jauh suatu produk tampak dan berkenan bagi konsumen. Model memberi keunggulan ciri kekhususan produk yang sulit untuk ditiru. Aspek Desain dalam kegiatan pemasaran merupakan salah satu pembentuk daya tarik terhadap suatu produk. Desain dapat membentuk atau memberikan atribut pada suatu produk, sehingga dapat menjadi ciri khas pada merek suatu produk.

4. Harga

Harga adalah jumlah uang ditambah beberapa produk apabila memungkinkan) yang dibutuhkan untuk mendapatkan sejumlah kombinasi dari produk dan pelayanannya. Berdasarkan sudut pandang pemasaran harga merupakan satuan moneter atau ukuran lainnya termasuk barang dan jasa lainnya) yang ditukarkan dengan memperoleh hak kepemilikan suatu barang atau jasa. Kotler menyatakan bahwa harga adalah salah satu bauran pemasaran yang menghasilkan pendapatan, unsur lainnya menghasilkan biaya. Hal ini juga dibenarkan oleh Ma'ruf, menurut Ma'ruf harga adalah satu-satunya unsur dalam berbagai unsur bauran pemasaran yang akan mendatangkan laba bagi peritel, sedangkan unsur-unsur yang lainnya menghabiskan biaya. Jadi sangat wajar jika harga mempunyai pengaruh yang tidak kecil terhadap pendapatan dan laba bersih perusahaan. Harga adalah unsur bauran pemasaran yang paling mudah disesuaikan, ciri-ciri produk, saluran distribusi, bahkan promosi membutuhkan lebih banyak waktu. Harga juga mengkomunikasikan posisi nilai yang dimaksudkan

perusahaan tersebut kepada pasar tentang produk dan mereknya. Dalam hal ini harga merupakan suatu cara bagi seorang penjual untuk membedakan penawarannya dari pesaing. Sehingga penetapan harga dapat dipertimbangkan sebagai bagian dari fungsi diferensiasi barang dalam pemasaran. Pada umumnya penjual mempunyai beberapa tujuan dalam penetapan harga produknya.[13]

C. Matriks dan Vektor

a. Matriks

Definisi 2.1 :

Sebuah matriks adalah himpunan bilangan atau skalar yang disusun/dijajarkan secara segiempat dalam tanda kurung siku. Bilangan-bilangan dalam susunan tersebut dinamakan elemen/unsur dalam matriks.

Matriks umum biasanya dinyatakan dengan huruf A dan unsur-unsur dalam matriks umum disesuaikan dengan huruf yang menyatakan matriks tersebut. Jadi, jika digunakan A untuk menyatakan matriks, maka a_{ij} digunakan untuk menyatakan unsur matriks yang berada pada baris ke-i dan kolom ke-j. Matriks umum berukuran $m \times n$ dapat ditulis dengan:

13Tina Martini, *"Analisis Pengaruh Harga, Kualitas produk dan Desain terhadap Keputusan Pembelian Kendaraan Bermotor Merek Honda Jenis Skutermatic",* Vol. 9, No. 1 Februari 2015: h.8-11, h.121-124.http://journal.stainkudus.ac.id/index.php/jurnalPenelitian/article/download/854/802 (diakses 13 Juni 2016)

$$a_{11} \quad a_{12}$$
$$a_{21} \quad a_{22}$$
$$\ldots \quad a_{1n}$$
$$a_{2n} \quad a_{m1} \quad a_{m2}$$
$$a$$
$$\ldots \quad mn$$
$$A$$

Matriks umum ini dapat pula disingkat menjadi a_{ij} $_{m \times n}$, namun apabila ukuran matriks tidak ditekankan maka cukup ditulis a_{ij} .[14]

- **Operasi-Operasi Matriks**

a) Penjumlahan dan pengurangan matriks

Definisi 2.2 :

Jika A dan B adalah matriks-matriks berukuran sama maka jumlah $A + B$ adalah matriks yang diperoleh dengan menambahkan anggota-anggota B dengan anggota A yang bersesuaian, dan selisih $A - B$ adalah matriks yang diperoleh

14 Wahyuni Abidin, *Aljabar Linear Elementer*, (Alauddin University Press,:Makassar,2014), h.1-3.

dengan mengurangkan anggota-anggota B dari anggota-anggota A yang berpadanan. Matriks-matriks berukuran berbeda tidak dapat ditambahkan atau dikurangkan.

Dalam notasi matriks, jika $A = (a_{ij})$ dan $A = (b_{ij})$ memiliki ukuran yang sama, maka :

$(A+B)_{ij} = (A)_{ij} + (B)_{ij} = a_{ij} + b_{ij}$ dan

$(A-B)_{ij} = (A)_{ij} - (B)_{ij} = a_{ij} - b_{ij}$.[15]

b) Perkalian matriks

Definisi 2.3:

Jika A adalah sebuah matriks berukuran $m \times p$ dan B adalah matriks berukuran $p \times n$, maka hasil kali AB adalah matriks berukuran $m \times n$ yang anggota-anggotanya didefinisikan sebagai berikut. Untuk mencari anggota dalam baris i dan kolom j dari AB, pilih baris i dari matriks A dan kolom j dari matriks B. Kalikan anggota-anggota yang berpadanan dari baris dan kolom secara bersama-sama, kemudian jumlakan.

15 Anton dan Rorres, *Aljabar Linear Elementer*, (Penerbit Erlangga;Jakarta,2004), h.28-29.

$$\begin{pmatrix} a_{11} & \cdots & a_{1p} \\ \vdots & \cdots & \vdots \\ a_{i1} & \cdots & a_{ip} \\ \vdots & \cdots & \vdots \\ a_{m1} & \cdots & a_{mp} \end{pmatrix} \begin{pmatrix} b_{11} & \cdots & b_{1j} & \cdots & b_{1n} \\ \vdots & \cdots & \vdots & \cdots & \vdots \\ \vdots & \cdots & \vdots & \cdots & \vdots \\ \vdots & \cdots & \vdots & \cdots & \vdots \\ b_{p1} & \cdots & b_{pj} & \cdots & b_{pn} \end{pmatrix} \begin{pmatrix} c_{11} & \cdots & c_{1n} \\ \vdots & \cdots & \vdots \\ \vdots & c_{1j} & \vdots \\ \vdots & \cdots & \vdots \\ c_{m1} & \cdots & c_{mn} \end{pmatrix}$$

Dimana $c_{1j} = a_{i1}b_{1j} + a_{i2}b_{2j} + \ldots + a_{ip}b_{pj}$.

c) Invers Matriks

Definisi 2.4:

Suatu matriks A berorde $n \times n$ dikatakan taksingular (nonsingular) atau dapat dibalik (invertible) jika terdapat matriks A sehingga $AB = BA = I$. Matriks ***B*** disebut sebagai invers perkalian dari A.

Jika B dan C kedua-duanya adalah invers perkalian dari A, maka :

$$\boldsymbol{B = BI = B(AC) = (BA)C = IC = C}$$

Jadi satu matriks memiliki paling banyak satu invers perkalian. Kita akan menyebut invers perkalian dari suatu matriks tak singular A sebagai invers dari A an ditulis sebagai A^{-1}.

d) Transpos matriks

Definisi 2.5:

Jika A adalah suatu matriks A berorde $m \times n$ yang didefinisikan sebagai berikut :

$$b_{ji} = a_{ij}$$

Untuk $j = 1, \ldots, n$ dan $i = 1, \ldots, m$. Transpos dari A dinyatakan oleh A^T. Dari bentuk di atas terlihat bahwa baris ke–j dari A^T memiliki entri-entri yang sama dengan entri-entri dari kolom ke-j dari A, dan dari baris ke-i dari A.[16]

b. Vektor

Vektor didefinisikan sebagai besaran yang mempunyai nilai (besar) dan arah berbeda dengan skalar yang hanya mempunyai nilai. Dalam ruang berdimensi 2 dan ruang berdimensi 3 vektor dapat digambarkan sebagai segmen garis berarah (anak panah) dari suatu titik P yang disebut titik awal (pangkal anak panah) ke titik lain Q yang disebut sebagai titik akhir (ujung anak panah).

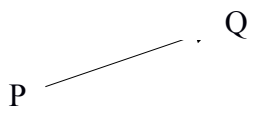

Gambar 2.1 vektor $\overrightarrow{PQ}$

16Stefen J. Leon, *Aljabar Linear dan Aplikasinya*, (Erlangga:Jakarta,2001), h.45-46.

Panjang anak panah menunjukkan besar vektor sedangkan kepala anak panah menunjukkan arah. Suatu vektor dinotasikan dengan menggunakan huruf kecil tebal atau huruf dengan anak panah di atasnya, misalnya **a, b, v,** atau $\overrightarrow{PQ}$, $\overrightarrow{AB}$ dan sebagainya. Sedangkan skalar adalah bilngan real dan akan dinyatakan dengan huruf kecil miring, misalnya *a, p, q* dan sebagainya. Gambar b(i) berikut memperlihatkan titik pangkal suatu vektor **v** adalah *A* dan tititk ujungnya adalah *B*, maka dituliskan $v = \overrightarrow{AB}$.



Gambar 2.2 vektor $\overrightarrow{AB}$ dan vektor yang ekuivalen

Vektor-vektor dikatakan ekivalen jika dan hanya jika besar dan arahnya sama walaupun mungkin titik awalnya berbeda dan terletak pada posisi yang berbeda. Pada gambar (i) dapat dilihat bahwa **v=u** dan **v≠t≠w**. Selanjutnya pada gambar b(ii) vektor **t** memiliki besar yang sama dengan

vektor **u** tetapi namanya berlawanan, maka **t** adalah negatif dari **u**, tetapi arahnya berlawanan dengan arah **u.**[17]

1) Panjang vektor

Panjang (length) dari suatu vektor **u** sering kali disebut sebagai norma (norm) dari **u** dan dinyatakan dengan $\|u\|$. Sesuai dengan teorema pythagoras, maka norma dari suatu vektor **u** = (u_1, u_1) pada ruang berdimensi 2 adalah :

$$\|u\| = \sqrt{u_1^2 + u_2^2}$$

Jika titik $A(x_1, y_1, z_1)$ *dan* $B(x_2, y_2, z_2)$ adalah dua titik pada ruang berdimensi 3, maka jarak antara vektor AB adalah :

$$\overrightarrow{AB} = \overrightarrow{B} - \overrightarrow{A} = \begin{pmatrix} x_2 - x_1 \\ y_2 - y_1 \\ z_2 - z_1 \end{pmatrix} \rightarrow \textit{vektor kolom}$$

Maka panjang vektor AB adalah :

$$\|\overrightarrow{AB}\| = \sqrt{(x_2 - x_1)^2 + (y_2 - y_1)^2 + (z_2 - z_1)}$$

17 Wahyuni Abidin, *Aljabar Linear Elementer*, (Alauddin University Press:Makassar,2014), h.113-114.

Hal yang sama jika $A(x_1, y_1)$ dan $B(x_2, y_2)$ adalah titik pada ruang berdimensi 2, maka jarak antara titik tersebut adalah :

$$AB = \sqrt{(x_2 - x_1)^2 + (y_2 - y_1)^2}$$

$$\vec{a} + \vec{b} = \sqrt{\vec{a} + \vec{b} + 2\vec{a}\,\vec{b}\cos\alpha}$$

$$\vec{a} - \vec{b} = \sqrt{\vec{a} + \vec{b} - 2\vec{a}\,\vec{b}\cos\alpha}\ .$$ [18]

2) Vektor dalam Sistem Koordinat

- **Vektor pada Bidang**

Anggaplah **v** adalah sebarang vektor pada bidang dan asumsikan bahwa **v** telah diletakkan sehingga sehingga titik pangkalnya berada pada titik asal sistem koordinat kartesian, koordinat titik ujung **v** adalah $\begin{pmatrix} v \\ \\ \\ \end{pmatrix}$) disebut komponen **v**, dan dapat kita tulis **v** = $\begin{pmatrix} v \\ \\ \\ \end{pmatrix}$).

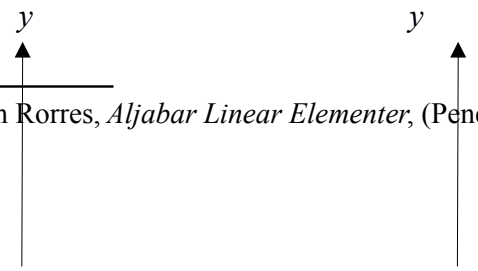

18 Anton dan Rorres, *Aljabar Linear Elementer*, (Penerbit Erlangga:Jakarta,2004), h.142-143.

UNIVERSITAS ISLAM NEGERI
ALAUDDIN
M A K A S S A R

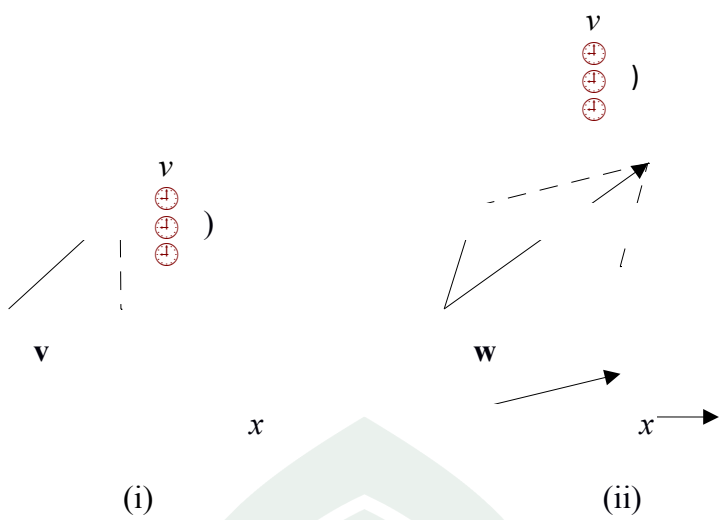

Gambar 2.3 Vektor sebarang

Pada koordinat kartesian, ekivalensi vektor dapat ditinjau dari komponen vektor-vektor tersebut. Dua vektor, misalnya **v** = (v_1, v_2) dan **u** = (u_1, u_2), **v** dan **u** dikatakan ekivalen jika dan hanya jika $v_1 = u_1$ dan $v_2 = u_2$.

Operasi penjumlahan dan perkalian skalar dengan vektor mudah dilakukan apalagi vektor-vektor yang dioperasikan dalam bentuk komponen. Sebagaimana yang diperlihatkan pada gambar c(ii), Jika k adalah sebarang skalar dan **v** = (v_1, v_2) dan **w** = (w_1, w_2)

Maka **v** + **w** = v ⊕ ⊕ ⊕)

Sifat-sifat vektor pada R^2

1. **u** + **v** = **v** + **u** (Sifat Komutatif)
2. (**u** + **v**) + **w** = **v** + (**u** + **w**) (Sifat Asosiatif)
3. **0** + **u** = **u** + **0** = **u** (Identitas Penjumlahan)
4. –**u** + **u** = **u** + -**u** (Invers Penjumlahan)
5. k (**u** + **v**) = k**u** + k**v** (Distribusi Terhadap Skalar)
6. (k + l) **u** = k**u** + l**u** (Dist. Terhadap penjumlahan skalar)
7. (k l) **u** = k (l**u**) (Asos. Terhadap Perk. Dua Skalar)
8. 1**u** = **u** (Perkalaian dengan Skalar 1)

Berikut adalah pembuktian dari sifat-sifat vektor pada R^2:

1. u + v = v + u

Jika vektor **u** = (u_1,u_2,u_3), dan vektor **v** =(v_1,v_2,v_3) maka

$$\mathbf{u} + \mathbf{v} = (u_1,u_2,u_3)+(v_1,v_2,v_3)$$

$$=(u_1+v_1), (u_2+v_2), (u_3+v_3)$$

$$=(v_1+u_1), (v_2+u_2), (v_3+u_3)$$

$$=(v_1,v_2,v_3)+(u_1,u_2,u_3)$$

$$= \mathbf{v} + \mathbf{u}$$

2. (u + v) + w = u (v + w)

Jika $\mathbf{u} = (u_1,u_2,u_3)$, $\mathbf{v} = (v_1,v_2,v_3)$, dan $\mathbf{w} = (w_1,w_2,w_3)$, maka

$$
\begin{aligned}
(\mathbf{u}+\mathbf{v})+\mathbf{w} &= [(u_1,u_2,u_3)+(v_1,v_2,v_3)]+(w_1,w_2,w_3) \\
&= (u_1+v_1, u_2+v_2, u_3+v_3) + (w_1,w_2,w_3) \\
&= ([u_1+v_1]+w_1, ([u_2+v_2]+w_2, [u_3+v_3]+w_3) \\
&= (u_1+[v_1+w_1], u_2+[v_2+w_2], u_3+[v_3+w_3]) \\
&= (u_1,u_2,u_3)+(v_1+w_1, v_2+w_2, v_3+w_3) \\
&= \mathbf{u}+(\mathbf{v}+\mathbf{w})
\end{aligned}
$$

3. $\mathbf{u} + \mathbf{0} = \mathbf{0} + \mathbf{u} = \mathbf{u}$

Jika vektor $\mathbf{u}=(u_1,u_2,u_3)$, maka

$$
\begin{aligned}
\mathbf{u} + 0 &= (u_1,u_2,u_3) + 0 \\
&= (u_1+0),(u_2+0),(u_3+0) \\
&= (0+u_1), (0+u_2), (0+u_3) \\
&= 0 + (u_1,u_2,u_3) \\
&= 0 + \mathbf{u} \\
&= \mathbf{u}
\end{aligned}
$$

4. $-\mathbf{u} + \mathbf{u} = \mathbf{u} + (-\mathbf{u})$

Jika vektor $\mathbf{u}=(u_1,u_2,u_3)$, maka

$$
\begin{aligned}
-\mathbf{u} + \mathbf{u} &= (-u_1,-u_2,-u_3) + (u_1,u_2,u_3) \\
&= (-u_1+(u_1)), (-u_2+(u_2)), (-u_3+(u_3)) \\
&= (u_1+(-u_1)), (u_2+(-u_2)), (u_3+(-u_3)) \\
&= (u_1,u_2,u_3) + (-u_1,-u_2,-u_3) \\
&= \mathbf{u} + (-\mathbf{u})
\end{aligned}
$$

5. $k(\mathbf{u} + \mathbf{v}) = k\mathbf{u} + k\mathbf{v}$

Jika $\mathbf{u} = (u_1,u_2,u_3)$, $\mathbf{v} = (v_1,v_2,v_3)$, dan k skalar maka

$$
\begin{aligned}
k(\mathbf{u} + \mathbf{v}) &= k[(u_1,u_2,u_3) + (v_1,v_2,v_3)] \\
&= k[(u_1+v_1, u_1+v_1, u_1+v_1)] \\
&= k(u_1+v_1), k(u_2+v_2), k(u_3+v_3) \\
&= k u_1 + k v_1, k u_2 + k v_2, k u_3 + k v_3 \\
&= (ku_1,ku_2,ku_3) + (kv_1,kv_2,kv_3) \\
&= k\mathbf{u} + k\mathbf{v}
\end{aligned}
$$

6. $(k + l)\mathbf{u} = k\mathbf{u} + l\mathbf{u}$

Jika $\mathbf{u} = (u_1,u_2,u_3)$ dan k serta l adalah skalar, maka

$$
\begin{aligned}
(k + l)\mathbf{u} &= (k + l)(u_1,u_2,u_3) \\
&= (k+l)u_1, (k+l)u_2, (k+l)u_3, \\
&= ku_1 + lu_1, ku_2 + lu_2, ku_3 + lu_3 \\
&= ku_1,ku_2,ku_3 + lu_1, lu_2, lu_3 \\
&= k(u_1,u_2,u_3) + l(u_1,u_2,u_3) \\
&= k\mathbf{u} + l\mathbf{u}
\end{aligned}
$$

7. $k(l\mathbf{u}) = (kl)\mathbf{u}$

jika $\mathbf{u} = (u_1,u_2,u_3)$ dan k serta l adalah skalar, maka

$$
\begin{aligned}
k(l\mathbf{u}) &= k[l(u_1,u_2,u_3)] \\
&= k(lu_1, lu_2, lu_3) \\
&= (kl)u_1, (kl)u_2, (kl)u_3 \\
&= (kl)(u_1,u_2,u_3)
\end{aligned}
$$

$= (kl)\mathbf{u}$

8. $1\mathbf{u} = \mathbf{u}$

Jika $\mathbf{u} = (u_1,u_2,u_3)$, maka

$$\begin{aligned} 1\mathbf{u} &= 1\,(u_1,u_2,u_3) \\ &= (1u_1,\ 1u_2,\ 1u_3) \\ &= \mathbf{u} \end{aligned}$$

Sifat-sifat yang berlaku pada vektor R^2 juga berlaku pada vektor R^3 .

- **Vektor pada Ruang Berdimensi 3**

Pada sistem koordinat kartesian, vektor-vektor pada ruang berdimensi 3 bisa diuraikan dengan tiga bilagan real. Seperti halnya ruang berdimensi 2 R^2 , ruang berdimensi 3 R^3 juga memiliki sistem koordinat siku-siku yang sistem koordinat-*xyz* dengan titik asal $O(0,0,0)$, yang dibangun oleh;

a. Sumbu-*x* yaitu garis tempat semua titik yang mempunyai koordinat $(x,0,0)$.

b. Sumbu *y* yaitu garis tempat semua titik yang mempunyai koordinat $(0,y,0)$.

c. Sumbu-*z* yaitu garis tempat semua titik yang mempunyai koordinat $(0,0,z)$. [19]

- **Vektor pada Ruang Berdimensi *n* Euclides**

Definisi 2.6:

19 Wahyuni Abidin, *Aljabar Linear Elementer*, (Alauddin University Press:Makassar,2014), h.113-119.

Jika n adalah suatu integer positif, maka tupel n berurutan adalah suatu urutan dari n bilangan real ($a_1, a_2, \ldots, a_n$). Himpunan semua tupel n berurutan disebut ruang berdimensi n dan dinyatakan sebagai R^n .

Secara geometri vektor-vektor di R^4 dan seterusnya belum bisa digambarkan, tapi operasi-operasi vektor masih sama seperti ada vektor-vektor R^2 dan R^3. Vektor-vektor yang berada dalam ruang R^n biasa disebut vektor Euclides sedangkan ruang vektor tersebut biasa disebut ruang n-Euclides.

Contoh vektor di ruang n-Euclides adalah

$$\begin{matrix} a \\ (a_1, a_2, \ldots, a_n) \\ a \end{matrix}.$$

Seperti halnya di R^2 dan R^3 , dua vektor

$$\begin{matrix} u \\ (u_1, u_2, \ldots, u_n) \\ u \end{matrix} \quad \text{dan} \quad \begin{matrix} v \\ (v_1, v_2, \ldots, v_n) \\ v \end{matrix}$$

pada R^n dikatakan sama jika $u_1 = v_1, u_3 = v_3, \ldots, u_n = v_n$. Beberapa sifat yang berlaku pada ruang n-Eulides adalah sebagai berikut :

UNIVERSITAS ISLAM NEGERI
ALAUDDIN
MAKASSAR

a) $u \boxed{\equiv} v \blacksquare v \boxed{\equiv} u$

b) $u \boxed{\equiv} \text{☗} v \boxed{\equiv} w \text{⬮} \blacksquare \text{☎} u \boxed{\equiv} v \text{◑} \boxed{\equiv} w$

c) $u \boxed{\equiv} 0 \blacksquare 0 \boxed{\equiv} u \blacksquare u$

d) $u \boxed{\equiv} \text{☗} - u \text{⬮} \blacksquare 0$

e) $k \text{☗} l\, u \text{⬮} \boxed{\equiv} l \text{☗} k\, u \text{⬮} \blacksquare kl \text{☎} u \text{◑}$

f) $k \text{☗} u \boxed{\equiv} v \text{⬮} \blacksquare k\, u \boxed{\equiv} k\, v$

g) $\text{☗} k \boxed{\equiv} l \text{⬮} u \blacksquare k\, u \boxed{\equiv} l\, u$

h) $1 . u \blacksquare u$.[20]

D. Determinan Matriks

Definisi 2.7:

Anggap A adalah suatu matriks bujur sangkar. Fungsi determinan dinyatakan dengan *det*, dan kita mendefinisikan det(A) sebagai jumlah semua hasil kali dasar bertanda dari A . Angka det (A) atau $\text{✿} A \text{✿}$ disebut determinan A .[21]

20Muhammad Az-Zahid, *Aplikasi Aljabar Vektor dalam Mesin Pencari dengan Menggunakan gambar dengan Vektor* Warna, Program Studi Informatika Institut Tekhnologi Bandung, 2015,*http://informatika.stei.ac.id*. (diakses 13 Agustus 2016)

21Wahyuni Abidin,*Aljabar Linear Elementer*, (Alauddin University Press:Makassar,2014), h.10.

$$A = \begin{bmatrix} a_{11} & a_{21} & \cdots & a_{1n} \\ a_{12} & a_{22} & \cdots & a_{2n} \\ \vdots & \vdots & \ddots & \vdots \\ a_{n1} & a_{n2} & \cdots & a_{nn} \end{bmatrix}$$

$$A = \left| \begin{bmatrix} a_{11} & a_{21} & \cdots & a_{1n} \\ a_{12} & a_{22} & \cdots & a_{2n} \\ \vdots & \vdots & \ddots & \vdots \\ a_{n1} & a_{n2} & \cdots & a_{nn} \end{bmatrix} \right|$$

$$det$$

Dari definisi di atas dapat disimpulkan bahwa determinan dengan fungsi dengan domainnya merupakan himpunan dengan matriks-matriks berordo $n \times n$ dengan range himpunan bilangan rill. Untuk menentukan nilai determinan dapat dilakukan dengan beberapa metode yaitu :

- Ekspansi Kofaktor

Pandang suatu unsur a_{ij} dari matriks

$$A_{n \times n} = \begin{bmatrix} a_{11} & a_{21} & \cdots & a_{1n} \\ a_{12} & a_{22} & \cdots & a_{2n} \\ \vdots & \vdots & \ddots & \vdots \\ a_{n1} & a_{n2} & \cdots & a_{nn} \end{bmatrix}$$

Jika pada matriks ***A*** baris ke-*i* kolom ke-*j* dihilangkan, maka diperoleh submatriks berordo $(n-1) \times (n-1)$. Determinan matriks ini

UNIVERSITAS ISLAM NEGERI
ALAUDDIN
MAKASSAR

disebut minor unsur a_{ij} (= M_{ij} Sedangkan $(-1)^{i+j} M_{ij}$

C_{ij} disebut kofaktornya.

Jika $A_{n \times n}$ dengan $n \geq 2$ maka :

a) $\det A = a_{1j} C_{1j} + a_{2j} C_{2j} + \cdots + a_{nj} C_{nj}$ untuk $i = 1 \leq i \leq n$

b) $\det A = a_{i1} C_{i1} + a_{i2} C_{i2} + \cdots + a_{in} C_{in}$ untuk $j = 1 \leq j \leq n$

Bentuk a merupakan pengembangan determinan menurut kolom ke-*j*. Bentuk b merupakan pengembangan determinan menurut baris ke-*i*.[22]

E. Nilai Eigen dan Vektor Eigen

Definisi 2.8 :

Jika *A* adalah suatu matriks $n \times n$ maka sebuah vektor tak nol di dalam R^n, dinamakan vektor karakteristik atau vektor eigen (eigen vector) dari ***A*** jika ***A*x** adalah kelipatan skalar dari **x**,

$$\boldsymbol{A}\mathbf{x} = \lambda\mathbf{x}$$

Untuk suatu skalar λ yang dinamakan nilai karakteristik atau nilai eigen (eigen value) dari ***A***. Dalam hal ini dikatakan **x** adalah vektor eigen yang bersesuaian dengan nilai eigen λ.

22 Stefen J. Leon, *Aljabar Linear dan Aplikasinya*,(Penerbit Erlangga:Jakarta,2001), h.82-83.

UNIVERSITAS ISLAM NEGERI ALAUDDIN MAKASSAR

Untuk menentukan nilai eigen yang bersesuaian λ dari matriks ***A*** yang berukuran $n \times n$, kita tinjau kembali :

$$\boldsymbol{A}\mathbf{x} = \lambda\mathbf{x}$$

sebagai

$$\boldsymbol{A}\mathbf{x} = \lambda\mathrm{I}\mathbf{x}$$

yang dapat ditulis dengan

$$(A - \lambda I)x = 0$$

bentuk terakhir ini dapat dipandang sebagai sistem persamaan linear yang homogen. Karena **x** adalah vektor eigen maka **x** bernilai tidak nol. Ini berarti sistem persamaaan linear homogen di atas harus mempunyai penyelesaian tidak nol. Hal ini dapat diperoleh jika dan hanya jika,

$$det(\lambda I - A) = 0$$

Keterangan :

A = matriks $n \times n$

UNIVERSITAS ISLAM NEGERI
ALAUDDIN
MAKASSAR

λ = nilai Eigen (bernilai skalar)

I = matriks identitas

Persamaan ini dinamakan persamaan karakteristik dari ***A***. Jika ruas kiri diekspansikan maka $det(\lambda I - A)$ adalah sebuah polinomial di dalam λ yang dinamakan polinomial karakteristik dari ***A***.

1. **Cara Menghitung nilai eigen**

Untuk menghitung nilai eigen pada matriks ***A*** yang berordo $n \times n$ tulislah $A\mathbf{x} = \lambda\mathbf{x}$ sebagai,

$$Ax = \lambda x$$

$$(\lambda I - A)x = 0$$

$$\begin{pmatrix} \lambda - a_{11} & -a_{12} & -a_{13} & \cdots & -a_{1n} \\ -a_{21} & \lambda - a_{22} & -a_{23} & \cdots & -a_{2n} \\ -a_{31} & -a_{32} & \lambda - a_{33} & \cdots & -a_{3n} \\ & & \cdots & \lambda - a_{ij} & \cdots \\ -a_{n1} & -a_{n2} & -a_{n3} & \cdots & \lambda - a_{nn} \end{pmatrix} \begin{pmatrix} x_1 \\ x_2 \\ x_3 \\ \cdots \\ x_n \end{pmatrix} = \begin{pmatrix} 0 \\ 0 \\ 0 \\ \cdots \\ 0 \end{pmatrix}$$

Agar supaya λ menjadi nilai eigen maka penyelesaian sistem persamaan liner di atas haruslah non trivial, dimana syaratnya adalah:

$$det(\lambda I - A) = 0$$

$$\lambda^n + c_1\lambda^{n-1} + \ldots + c_{n-1}\lambda + c_n = 0$$

Persamaan terakhir adalah polinomial λ berderajat *n* yang disebut dengan persamaan karakteristik ***A*** , sedangkan nilai eigen matriks ***A*** adalah akar-akar persamaan karakteristik ***A*** (akar-akar polinomial dalam λ).[23]

F. Matriks Ortogonal dan Matriks Ortonomal

23Steven J Leon, *Aljabar Linear dan Aplikasinya*, (Penerbit Erlangga:Jakarta,2001), h.260-262.

Sebuah matriks bujur sangkar yang memiliki sifat $A^{-1} = A^T$ disebut sebagai matriks ortogonal maka dapat dikerahui bahwa sebuah matriks bujursangkar $\boldsymbol{A}$ ortogonal jika dan hanya jika

$$AA^T = A^T A = I$$

Matriks ortogonal baik vektor-vektor kolomnya maupun vektor-vektor barisnya membentuk himpunan ortonormal mengacu pada hasil kali dalam euclidean. Pernyataan–pernyataan berikut adalah ekuivalen untuk sebuah matriks $\boldsymbol{A}$, $n \times n$:

a) A adalah matriks ortogonal

b) Vektor-vektor baris $\boldsymbol{A}$ membentuk sebuah himpunan ortonormal pada R^n yang memiliki hasil kali dalam euclidean.

c) Vektor-vektor kolom $\boldsymbol{A}$ membentuk sebuah himpunan ortonormal pada R^n yang memiliki hasil kali dalam euclidean.

pembuktian ekuivalensi (a) dan (b) :

Entri pada baris ke-i dan kolom ke-j dari hasil kali matriks $\boldsymbol{AA}^T$ adalah hasil kali titik antara vektor baris ke-i matriks $\boldsymbol{A}$ dengan vektor kolom ke-j matriks $\boldsymbol{A}^T$. Namun, kecuali perbedaan pada notasi yang digunakan, vektor kolom ke-j matriks $\boldsymbol{A}^T$ sebenarya adalah vektor baris ke-j matriks $\boldsymbol{A}$.

Sehingga jika vektor-vektor baris dari $\boldsymbol{A}$ adalah $r_1, r_2, \ldots, r_n$ maka hasil kali matriks $\boldsymbol{AA}^T$ dapat dinyatakan sebagai

$$AA^T = \begin{bmatrix} r_1 . r_1 & r_1 . r_2 & \cdots & r_1 . r_n \\ r_2 . r_1 & r_2 . r_2 & \cdots & r_2 . r_n \\ \vdots & & \ddots & \\ r_n . r_1 & r_n . r_2 & \cdots & r_n . r_n \end{bmatrix}$$

dengan demikian, $AA^T = I$ jika dan hanya jika

$$r_1 . r_1 = r_2 . r_2 = \ldots = r_n . r_n = 1$$

dan

$$r_1 . r_1 = 0 \; jika \; i \neq j$$

yang akan bernilai benar jika dan hanya jika $\{r_1, r_2, \ldots, r_n\}$ adalah sebuah himpunan ortonormal pada R^n.[24]

G. Analisis Biplot

Dalam Analisis Mutivariat terdapat banyak metode yang dapat digunakan untuk menyelesaikan masalah atau mengolah data yang melibatkan banyak variabel. Misalnya pada saat melakukan suatu penelitian, data yang diperoleh adalah rekapan data yang berupa tabel nilai rata-rata dari beberapa peubah/variabel pada beberapa objek. Semakin banyak peubah yang diukur dan semakin banyak objek yang diamati, maka ukuran tabel yang dimiliki akan semakin besar dan semakin sulit untuk menginterpretasikannya. Untuk itu diperlukan suatu metode yang mampu mempermudah interpretasi

24Anton dan Rorres, *Aljabar Linear Elementer Versi Aplikasi*, (Penerbit Erlangga:Jakarta,2004), h. 364:365.

dari data yang dimiliki. Metode Mutivariat yang dapat digunakan untuk mengatasi masalah tersebut salah satunya adalah biplot.

Biplot adalah salah satu upaya menggambarkan data -data yang ada pada tabel ringkasan dalam grafik berdimensi dua. Informasi yang diberikan oleh biplot mencakup objek dan peubah dalam satu gambar. Analisis biplot bersifat deskriptif dengan dimensi dua yang dapat menyajikan secara visual segugus objek dan variabel dalam satu grafik. Grafik yang dihasilkan dari biplot ini merupakan grafik yang berbentuk bidang datar. Dengan penyajian seperti ini, ciri-ciri variabel dan objek pengamatan serta posisi relatif antara objek pengamatan dengan variabel dapat dianalisis.

Beberapa hal penting yang bisa didapatkan dari tampilan biplot adalah:

1. Kedekatan antar objek yang diamati
   Informasi ini dapat dijadikan panduan untuk mengetahui objek yang memiliki kemiripan karakteristik dengan objek lain. Penafsiran ini mungkin akan berbeda untuk setiap bidang terapan, namun inti dari penafsiran ini adalah bahwa dua objek yang memiliki karakteristik sama akan digambarkan sebagai dua titik dengan posisi yang berdekatan.
2. Keragaman peubah
   Informasi ini digunakan untuk melihat apakah ada variabel yang mempunyai nilai keragaman yang hampir sama untuk setiap objek. Dengan informasi ini, bisa diperkirakan pada variabel mana strategi tertentu harus ditingkatkan, dan juga sebaliknya. Dalam biplot, variabel yang mempunyai nilai keragaman yang kecil digambarkan sebagai vektor

UNIVERSITAS ISLAM NEGERI
ALAUDDIN
M A K A S S A R

pendek sedangkan variable dengan nilai keragaman yang besar digambarkan sebagai vektor yang panjang.

3. Korelasi antar peubah
   Dari informasi ini bisa diketahui bagaimana suatu variabel mempengaruhi ataupun dipengaruhi variabel yang lain. Pada biplot, variabel akan digambarkan sebagai garis berarah. Dua variabel yang memiliki nilai korelasi positif akan digambarkan sebagai dua buah garis dengan arah yang sama atau membentuk sudut sempit. Sementara itu, dua variabel yang memiliki nilai korelasi negatif akan digambarkan dalam bentuk dua garis dengan arah yang berlawanan atau membentuk sudut lebar (tumpul). Sedangkan dua variabel yang tidak berkorelasi digambarkan dalam bentuk dua garis dengan sudut yang mendekati 90° (siku-siku).
4. Nilai peubah pada suatu objek
   Dalam informasi ini digunakan untuk melihat keunggulan dari setiap objek. Objek yang terletak searah dengan arah vektor variabel dikatakan bahwa objek tersebut mempunyai nilai di atas rata-rata. Namun jika objek terletak berlawanan dengan arah dari vektor variabel tersebut, maka objek tersebut memiliki nilai di bawah rata-rata. Sedangkan objek yang hampir berada ditengah-tengah berarti objek tersebut memiliki nilai dekat dengan rata -rata.[25]

Analisis biplot didasarkan pada *Singular Value Decomposition*. *Singular Value Decomposition* (SVD) merupakan suatu teknik dalam aljabar linear yang memiliki banyak fungsi dalam pengolahan gambar digital, dan bidang pemrosesan sinyal. SVD dikenal sebagai teknik yang sangat kuat,

25Ahmad Ansori Mattjik dan I Made Sumertajaya, *Peubah Sidik Ganda,* (IPB Press:Bogor,2011), h.246-248.

berkenaan dengan penyelesaian masalah persamaan atau matriks, baik singular maupun secara numerik yang mendekati singular. Keunggulan pada SVD adalah kemampuan untuk digunakan pada semua matriks riil berukuran (n,p). Dalam SVD, kolom mewakili suatu variabel dan masing-masing baris mewakili objek penelitian. Nilai-nilai yang terdapat dalam matriks ini diperoleh dari *Singular Value Decomposition* (SVD) dari matriks awal.

$$X = \begin{pmatrix} X_{11} & X_{12} & \cdots & X_{1P} \\ X_{21} & X_{22} & \cdots & X_{2P} \\ X_{n} & X_{n2} & \cdots & X_{np} \end{pmatrix}$$

Matriks X adalah matriks yang memuat variabel-variabel yang akan diteliti sebanyak p dan objek penelitian sebanyak n. SVD merupakan perluasan dari data asli dalam sistem koordinat dimana matriks kovarians adalah diagonal. SVD didapat dari menemukan nilai eigen dan vektor eigen dari XX^T dan $X^T X$. Vektor eigen dari $X^T X$ membentuk kolom dari V, vektor *eigen* XX^T dari membentuk kolom U. Pendekatan langsung untuk mendapatkan nilai singularnya, dengan persamaan yang digunakan adalah matriks X berukuran *n* x *p* yang berisi *n* objek dan *p* variabel yang dikoreksi terhadap rata-ratanya dan mempunyai rank *r*, dapat dituliskan menjadi :

UNIVERSITAS ISLAM NEGERI
ALAUDDIN
M A K A S S A R

$$X_{n \times p} = U_{n \times r} L_{r \times r} A'_{r \times p}$$

dengan :

$$A' = [v_1 \; v_2 \ldots \ldots v_r]$$

$$L = \begin{bmatrix} \sqrt{\lambda_1} & 0 & \ldots & 0 \\ 0 & \sqrt{\lambda_2} & \ldots & 0 \\ & & \ldots & \\ 0 & 0 & \ldots & \sqrt{\lambda_r} \end{bmatrix}$$

$$U = \left[\frac{1}{\sqrt{\lambda_1}} X_{v_1}, \frac{1}{\sqrt{\lambda_1}} X_{v_2}, \ldots, \frac{1}{\sqrt{\lambda_1}} X_{v_n} \right]$$

Keterangan :

$A'_{r \times p}$: Matriks dengan kolom ortonormal (***A'A = I***$_r$ ***)***, dan merupakan vektor ciri dari matriks $X'X$.

$L_{r \times r}$: Matriks diagonal dengan unsur-unsur diagonalnya meliputi nilai-nilai eigen dari dari matriks $X'X$.

$U_{n \times r}$: Matriks dengan kolom ortonormal (***U'U =I***$_r$ ***)***, dimana kolom-kolom dari U diperoleh $\frac{1}{\sqrt{\lambda_i}} X_{v_i}$, dimana *i* =1,2, …. r dengan X

UNIVERSITAS ISLAM NEGERI
ALAUDDIN
MAKASSAR

adalah matriks awal, v_i adalah matriks A dan λ_i adalah nilai eigen ke *i*.

Penyajian biplot adalah menggambarkan baris **G** dan kolom **H** di mana dapat ditulis :

$$X = U\,L\,A' = U\,L^{\alpha}\,L^{1-\alpha}\,A'$$

$$= G\,H' \quad \text{untuk} \quad 0 \le \alpha \le 1 \qquad (2.1)$$

Faktorisasi ini menetapkan dasar untuk mempresentasikan informasi yang terkandung dalam obyek dan peubah, yaitu dalam dimensi r. Baris ke-*i* matriks **G** akan digunakan untuk mempresentasikan baris ke-*i* matriks **X**, yang berarti mempresentasikan objek ke-*i* , sedangkan dari matriks **H** baris ke-*j*, akan digunakan mempresentasikan kolom ke-*j* matriks **X**, hal ini berarti mempresentasikan peubah ke-*j*.

Dan misal didefinisikan $G = U\,L^{\alpha}$ *serta* $H' = L^{1-\alpha}\,A'$, hal ini berarti unsur ke (i,j) dari matriks **X** dapat dituliskan sebagai berikut :

$$x_{ij} = g_i\,h'_j \qquad (2.2)$$

Keterangan :

i = 1,2,3, ... n

j = 1,2,3, ... p

dengan g_i dan h'_j masing-masing merupakan baris-baris matriks **G** dan **H** . Jika **X** berpangkat dua, maka vektor pengaruh baris g_i dan vektor

pengaruh lajur h_j dapat digambarkan secara pasti dalam ruang berdimensi dua. Apabila matriks **X** biasanya didekati dengan matriks berpangkat dua, sehingga persamaan (b) dapat dituliskan menjadi :

$$x_{ij} \approx g_i^{(1)} h_j^{(1)\prime} \qquad (2.3)$$

yang masing-masing $g_i^{(1)\prime}$ dan $h_j^{(1)}$ merupakan dua unsur pertama vektorr g_i dan h_j .

Dengan pendefinisian $G = U L^{\alpha}$ dan $H = A L^{1-\alpha}; 0 \le \alpha \le 1$.

Berdasarkan pendefinisian persamaan (a). α dapat bernilai sembarang, tetapi pengambilan nilai ekstrem α = 0 dan α = 1 akan berguna dalam interpretasi hasil biplot. Jika α = 0 maka **G=U** dan **H=AL**, sehingga diperoleh persamaan sebagai berikut :

1. $X'X = HH' = (n-1)S$, maka hasil kali $h_i' h_j$ akan sama dengan (n -1) kali peragam s_{ij} dan $h_i' h_j$ menggambarkan keragaman peubah ke-*i*.
2. cos θ = r_{ij} , dengan θ merupakan sudut antara vektor h_i dan h_j . Artinya korelasi peubah ke-*i* dan peubah ke-*j* ditunjukkan oleh cosinus sudut antara vektor h_i dan h_j .
3. Bila **X** berpangkat r maka persamaannya

($x_i - x_j$ ⊕ $'S^{-1}$ ☎ $x_i - x_j$ ◑ ▣ ☎ $n-1$ ◑ ☎ $g_i - g_j$ ◑ $'$ ☎ $g_i - g_j$ ◑

Artinya jarak mahalanobis antara $x_i \, dan \, x_j$ akan sebanding dengan jarak euclid antara $g_i \, dan \, g_j$. Makin kecil jarak euclid antara titik $g_i \, dengan \, g_j$ yang terlihat dalam plot menggambarkan makin dekatnya $x_i \, dengan \, x_j$ yang diukur menggunakan peubah asal dengan jarak mahalanobis demikian pula sebaliknya.

Jika memilih α = 1 (**G** = **UL** dan **H** = **A**) maka:

1. Koordinat vektor h_j merupakan koefisien peubah ke-*j* dalam ruang r komponen utama pertama.
2. ($x_i - x_j$ ⊕ $'$ ☎ $x_i - x_j$ ◑ ▣ ☎ $g_i - g_j$ ◑ $'$ ☎ $g_i - g_j$ ◑ . Artinya jarak Euclid antara $x_i - x_j$ akan sama dengan jarak Euclid antara vektor-vektor yang merepresentasikannya $g_i \, dan \, g_j$.
3. Posisi g_i dalam plot akan sama dengan posisi objek ke-i dengan menggunakan komponen utama pertama.

Walaupun banyak nilai α yang memungkinkan, biasanya digunakan tiga nilai, 1, ½, dan 0. Jika α = 1 yang digunakan, maka hasil pemfaktoran disebut JK atau RMP (*Row Metric Preserving*) Biplot yang menampilkan

UNIVERSITAS ISLAM NEGERI
ALAUDDIN
M A K A S S A R

jarak antar pasangan baris dan digunakan untuk mempelajari obyek. Jika **α**=0 yang digunakan, maka hasil pemfaktoran disebut GH atau CMP (*Column Metric Preserving*) Biplot yang menampilkan jarak antar kolom dan digunakan untuk menginterpretasikan ragam dan hubungan antar variabel. Sedangkan α = ½ memberikan bobot yang sama untuk baris dan kolom dan berguna untuk menginterpretasikan interaksi dalam percobaan dua faktor.

Biplot adalah upaya membuat gambar di ruang berdimensi banyak menjadi gambar di ruang dimensi dua. Pereduksian dimensi ini harus dibayar dengan menurunnya besar informasi yang terkandung dalam Biplot. Biplot yang mampu memberikan informasi sebesar 70 % dari seluruh informasi dianggap cukup. Mengemukakan ukuran aproksimasi matriks **X** dengan Biplot dalam bentuk:

$$\rho^2 = \frac{\lambda_1 + \lambda_2}{\sum_{i=1}^{r} \lambda_i} \times 100 \qquad (2.4)$$

Keterangan :

λ_1 = akar ciri terbesar pertama

λ_2 = akar ciri terbesar kedua

λ_i akar ciri terbesar ke-*i*

Jika nilai ρ^2 semakin mendekati nilai satu berarti Biplot yang diperoleh dari matriks pendekatan berpangkat dua akan memberikan

penyajian data yang semakin baik mengenai informasi-informasi yang terdapat pada data yang sebenarnya.[26]

UNIVERSITAS ISLAM NEGERI
ALAUDDIN
MAKASSAR

26 Bambang Heriyanto dan Revi Rosavika Kinansi, "*Analisis Biplot pada Data Kasus Penyakit di Beberapa Daerah di Indonesia Tahun 2009", Bul. Penelit. Kesehatan Vol. 41 No. 2 Tahun 2013: 120–130,* h. 122-123. http://ejournal.litbang.depkes.go.id/index.php/BPK/article/view/3158. (Diakses 1 Agustus 2016).

BAB III

METODE PENELITIAN

A. *Jenis Penelitian*

Jenis penelitian yang digunakan adalah penelitian terapan (*applied search*).

B. *Waktu dan Lokasi Penelitian*

Adapun waktu pelaksanaan penelitian ini dimulai dari bulan Oktober-November tahun 2016. Penelitian ini dilaksanakan di Fakultas Sains dan Tekhnologi Universitas Islam Negeri Alauddin Makassar.

C. *Jenis Data dan Sumber Data*

Jenis data yang digunakan dalam penelitian ini merupakan data kuantitatif. Sedangan sumber data yang digunakan dalam penelitian adalah data primer. Data diperoleh dengan menyebarkan kuisioner kepada para responden. Kuisioner yang disebarkan berupa daftar pertanyaan mengenai profil responden dan persepsi responden terhadap sepeda motor bebek.

D. *Variabel dan Definisi Operasional Variabel*

1. *Variabel*

Variabel yang digunakan dalam penelitian ini adalah :

a) Kualitas (X_1)

b) Citra merek (X_2)

c) Desain (X_3)

d) Harga (X_4)

2. Definisi Operasional Variabel

a) Kualitas adalah karakteristik atau ciri yang dimiliki oleh suatu barang atau produk untuk memberikan hasil/kinerja yang sesuai atau melebihi dari apa yang diinginkan konsumen yang diukur dengan multi kategori seperti irit bahan bakar, kapasitas mesin yang besar, suku cadang tersedia lengkap, daya tahan mesin yang kuat dan sebagainya.

b) Citra merek adalah persepsi/keyakinan konsumen tentang reputasi suatu merek tertentu di kalangan masyarakat.

c) Desain adalah bentuk atau model dari suatu barang atau produk yang akan dijual oleh produsen untuk konsumennya.

d) Harga adalah suatu nilai yang telah disepakati oleh produsen dengan konsumen agar memperoleh hak kepemilikan atau penggunaan suatu produk.

UNIVERSITAS ISLAM NEGERI
ALAUDDIN
M A K A S S A R

E. Teknik Sampling

Teknik sampling yang digunakan adalah teknik *quota sampling*. Teknik pengambilan sampel ini digunakan dengan alasan sebagai berikut :

1. Populasi mahasiswa yang menggunakan motor bermerek Yamaha, Suzuki dan Honda di Fakultas Sains dan Tekhnologi tidak dapat diketahui secara jelas.
2. Berdasarkan beberapa teori, penetapan sampel sebanyak 5% - 30% dari populasi sudah cukup untuk menggambarkan suatu populasi.

3. Keterbatasan waktu dan dana yang dimiliki oleh peneliti

F. Populasi dan Sampel

1. Populasi

Populasi pada penelitian ini adalah mahasiswa Fakultas Sains dan Teknologi UIN Alauddin Makassar yang menggunakan motor dengan merek Yamaha, Suzuki dan Honda.

2. Sampel

Karena penelitian ini menggunakan *quota sampling*, maka jumlah sampel yang ditetapkan oleh peneliti adalah 300 orang mahasiswa Fakultas Sains dan Teknologi UIN Alauddin Makassar (100 orang pengguna motor bermerek Yamaha, 100 orang pengguna motor bermerek Suzuki dan 100 orang pengguna motor bermerek Honda) dengan membagi secara merata kuisioner untuk setiap jurusan di Fakultas Sains dan Teknologi, jika penelitian sudah memenuhi kuota 300 orang maka penelitian dianggap sudah selesai.

G. Instrumen Penelitian

Instrumen yang digunakan dalam penelitian ini adalah lembar angket kuisioner. Kuisioner dimaksudkan untuk menjaring data tentang bagaimana persepsi responden terhadap posisi serta atribut yang dimiliki oleh merek motor baik itu Yamaha, Honda maupun Suzuki. Dalam penyusunan instrumen penelitian digunakan model Skala Likert. Adapun skala option dan pembobotan yang digunakan dalam kuisioner seperti pada tabel berikut :

UNIVERSITAS ISLAM NEGERI
ALAUDDIN
M A K A S S A R

Tabel 3.1 Pembobotan option

No.	Option	Skor
1	SS	5
2	S	4
3	KS	3
4	TS	2
5	STS	1

H. *Teknik Pengumpulan Data*

Teknik pengumpulan data pada penelitian ini adalah dengan cara menyebarkan kuisioner yang berisi seperangkat pertanyaan-pertanyaan yang yang berisi tentang penilaian responden terhadap sepeda motor bermerek Yamaha, Suzuki dan Honda.

1. Karakteristik Responden

Berikut adalah jumlah responden berdasarkan karakteristik-karakteristik yang digunakan dalam kuisioner penelitian :

Tabel. 3.2 Jumlah responden berdasarkan jenis kelamin

No.	Jenis Kelamin	n Responden
1	Laki-laki	196 orang
2	Perempuan	104 orang

UNIVERSITAS ISLAM NEGERI
ALAUDDIN
M A K A S S A R

Tabel 3.3 Jumlah responden berdasarkan Jurusan

No.	Jurusan	n Responden
1	Matematika	34 orang
2	Biologi	33 orang
3	Kimia	33 orang
4	Fisika	34 orang
5	Ilmu Peternakan	34 orang
6	Sistem Informasi	33 orang

7	Teknik Informatika	33 orang
8	Teknik Arsitektur	33 orang
9	Teknik PWK	33 orang

Tabel 3.4 Jumlah responden pengguna motor bermerek Yamaha, Suzuki dan Honda

No.	Merek Motor	n Responden
1	Yamaha	100 orang
2	Suzuki	100 orang
3	Honda	100 orang

2. Uji validitas dan reliabilitas Kuisioner

a. Uji Validitas

Uji validitas pertanyaan kuisioner dilakukan dengan menggunakan rumus korelasi *product moment* sebagai berikut :

UNIVERSITAS ISLAM NEGERI
ALAUDDIN
MAKASSAR

$$XY$$
$$X$$
$$Y$$
$$\sum$$
$$X^2$$
$$X$$
$$\sum$$
$$Y^2$$
$$Y$$
$$\sum$$
$$\sum$$
$$n$$
$$\sum$$
$$\sum$$
$$\sum$$
$$n$$
$$r_{xy}$$

Keterangan :

r_{xy} = koefisien korelasi suatu butir/item

N = Jumlah subyek

X = skor suatu butir/item

Y = skor total

Jiika r hitung > r tabel (uji 2 sisi dengan sig. 0,05) maka instrumen atau item-item pertanyaan berkorelasi signifikan terhadap skor total (dinyatakan valid) begitupun sebaliknya.

Tabel 3.5 Hasil Uji validitas pertanyaan kuisioner

Item	Correlation	Keterangan

pertanyaan ke-	Person	
Item 1	0,867	Valid
Item 2	0,725	Valid
Item 3	0,538	Valid
Item 4	0,880	Valid
Item 5	0,793	Valid
Item 6	0,735	Valid
Item pertanyaan ke-	Correlation Person	Keterangan
Item 7	0,832	Valid
Item 8	0,668	Valid
Item 9	0,766	Valid
Item 10	0,767	Valid
Item 11	0,880	Valid
Item 12	0,819	Valid
Item 13	0,857	Valid
Item 14	0,735	Valid
Item 15	0,880	Valid
Item 16	0,746	Valid
Item 17	0,735	Valid
Item 18	0,832	Valid
Item 19	0,804	Valid
Item 20	0,867	Valid

UNIVERSITAS ISLAM NEGERI
ALAUDDIN
MAKASSAR

Dari hasil analisis didapat nilai korelasi antara skor item dengan skor total. Nilai ini kemudian kita bandingkan dengan nilai r tabel, r tabel dicari pada signifikansi 0,05 dengan uji 2 sisi dan jumlah data (n) = 46, maka didapat r tabel sebesar 0,2845 (lihat pada **lampiran 1. Tabel r**). Pada item-item yang nilainya lebih dari 0,2845, dapat disimpulkan bahwa butir instrumen tersebut dinyatakan valid. Hasil uji validitas di atas didapatkan dengan menggunakan SPSS (dapat dilihat di **lampiran 2. Hasil uji validitas dan reliabilitas kuisioner)**

b. Uji reliabilitas

Uji reliabilitas kuisioner dilakukan dengan uji *alpha cronbach*. Rumus *alpha cronbach* adalah sebagai berikut :

$$r_{11} = \frac{n}{n-1}\left(1 - \frac{\sum \sigma_t^2}{\sigma_t^2}\right)$$

Keterangan :

r_{11} = reliabilitas yang dicari

n = jumlah item pertanyaan yang diuji

$\sum \sigma_t^2$ = jumlah varians skor tiap-tiap item

σ_t^2 = varians total

Tabel 3.6 Hasil uji reliabilitas pertanyaan kuisioner

Item pertanyaan ke-	*Alpha cronbach*	Keterangan
Item 1	0,753	Reliabel
Item 2	0,756	Reliable
Item 3	0,760	Reliable
Item 4	0,752	Reliable
Item 5	0,754	Reliable
Item 6	0,756	Reliable
Item 7	0,754	Reliable
Item 8	0,758	Reliable
Item 9	0,755	Reliable
Item 10	0,754	Reliable
Item 11	0,752	Reliable
Item 12	0,754	Reliable
Item 13	0,753	Reliable
Item 14	0,756	Reliable
Item pertanyaan ke-	*Alpha cronbach*	Keterangan
Item 16	0,755	Reliable

Item 17	0,756	Reliable
Item 18	0,754	Reliable
Item 19	0,754	Reliable
Item 20	0,753	Reliable

Hasil uji reliabiltas di atas didapatkan dengan menggunakan SPSS (dapat dilihat di **lampiran 2. Uji validitas dan reliabilitas kuisioner).** Jika alpha > 0.90 maka reliabilitas sempurna. Jika alpha antara 0.70 – 0.90 maka reliabilitas tinggi. Jika alpha 0.50 – 0.70 maka reliabilitas moderat. Jika alpha < 0.50 maka reliabilitas rendah. Jika alpha rendah, kemungkinan satu atau beberapa item tidak reliabel.

Dari hasil analisis didapat nilai relilabilitas setiap item pertanyaan melebihi dari 0,70. Jadi dapat disimpulkan bahwa semua item pertanyaan dianggap reliabel.

I. Teknik Analisis Data

Teknik analisis data yang digunakan dalam penelitian ini adalah sebagai berikut :

1. Membuat Kuisioner
2. Menyebar kuisioner kepada beberapa responden untuk menguji valid dan reliable pertanyaan-pertanyaan pada kuisioner
3. Uji validitas dan uji realibilitas kuisioner
4. Setelah valid dan reliable, kuisioner disebar kembali ke 300 responden (kuisioner dapat dilihat pada **lampiran 3. Kuisioner penelitian)**
5. Ubah data yang berbentuk skala likert (ordinal) ke dalam bentuk data interval menggunaan *Metode Succesive Interval* (MSI)

UNIVERSITAS ISLAM NEGERI
ALAUDDIN
MAKASSAR

6. Jika data sudah dalam bentuk interval, jumlahkan semua item pertanyaan dalam satu variabel sehingga satu variabel hanya diwakili dengan satu nilai
7. Menganalis biplot :
   a. Rata-ratakan 300 data di setiap variabel sehingga membentuk matriks $X_{3\times 4}$
   b. Transformasi matrix data $X_{3\times 4}$ dengan mengurangi nilai data matrix dengan rata-ratanya
   c. Menentukan matriks **L**, **A**, dan **U** dengan metode *Singular Value Decompotition* (SVD)
   d. Membuat matriks $G = U\,L^{\alpha}$ dan matriks $H = A\,L^{1-\alpha}$
   e. Mengambil 2 kolom pertama dari masing–masing matriks **G** dan **H** sehingga menjadi matriks $\mathbf{G_2}$ dan $\mathbf{H_2}$ yang merupakan titik–titik koordinat dari grafik biplot, dimana setiap baris matriks $\mathbf{G_2}$ merupakan koordinat (x,y) untuk masing–masing objek (dalam hal ini sepeda motor matic), sedangkan setiap baris dari matriks $\mathbf{H_2}$ merupakan koordinat (x,y) untuk setiap variabel (dalam hal ini atribut penelitian)
   d. Membuat grafik biplot

UNIVERSITAS ISLAM NEGERI
ALAUDDIN
M A K A S S A R

e. Menghitung keragaman yang dapat diterangkan oleh biplot dengan

rumus: $$\rho^2 = \frac{\lambda_1 + \lambda_2}{\sum_{i=1}^{r} \lambda_i} \times 100$$

8. Membuat kesimpulan

BAB IV

HASIL DAN PEMBAHASAN

A. *Hasil Penelitian*

Adapun hasil penelitian dari data yang diambil dari penyebaran kuisioner kepada 300 responden yang mempunyai motor bermerek Yamaha, Suzuki atau Honda di Fakultas Sains dan Teknologi adalah sebagai berikut:

1. **Data**

Data kuisioner yang sudah disebar kepada 300 responden adalah data yang berbentuk skala likert (dapat dilihat pada **lampiran 4. Data kuisioner)**, dimana datanya itu merupakan data ordinal. Data ordinal adalah data kualitatif atau bukan angka sebenarnya dan menggunakan angka sebagai simbol data kualitatif. Berikut data hasil kuisioner kepada 300 pengguna motor (Yamaha, Honda dan Suzuki) di fakultas Sains dan Tekhnologi adalah

Tabel 4.1 Data hasil pengolahan kuisioner

No	Variabel	Frekuensi				
		SS	S	KS	STS	TS
1.	Kualitas (X_1)	688	1142	223	37	10
2.	Citra Merek (X_2)	372	680	137	6	0
3.	Desain Produk(X_3)	441	802	236	17	4
4.	Harga (X_4)	343	682	157	11	7

UNIVERSITAS ISLAM NEGERI ALAUDDIN MAKASSAR

Dalam banyak prosedur statistik seperti regresi, korelasi Pearson, uji t dan lain sebagainya mengharuskan data berskala interval. Oleh karena itu, jika kita hanya mempunyai data berskala ordinal maka data tersebut harus diubah kedalam bentuk interval untuk memenuhi persyaratan prosedur-prosedur tersebut.

Salah satu cara untuk mengubah data ordinal ke data interval yaitu dengan menggunakan *Metode Succesive Interval* (MSI). Berikut adalah contoh hasil dari perubahan data dari ordinal ke dalam bentuk interval pada Variabel X_1 (Kualitas) untuk item 1 :

a. Menghitung frekuensi masing-masing skor jawaban

- $f_1 = 0$
- $f_2 = 0$
- $f_3 = 13$
- $f_4 = 133$
- $f_5 = 154$

b. Menghitung proporsi untuk masing-masing frekuensi skor jawaban

- $P_1 = \frac{f_1}{\sum f_1} = \frac{0}{300} = 0$
- $P_2 = \frac{f_2}{\sum f_2} = \frac{0}{300} = 0$
- $P_3 = \frac{f_3}{\sum f_3} = \frac{13}{300} = 0{,}043$
- $P_4 = \frac{f_4}{\sum f_4} = \frac{133}{300} = 0{,}443$

UNIVERSITAS ISLAM NEGERI
ALAUDDIN
M A K A S S A R

- $P_5 = \frac{f_5}{\sum f_5} = \frac{154}{300} = 0{,}513$

c. Menghitung proporsi secara berurutan untuk setiap respon, sehingga diperoleh nilai proporsi kumulatif.

- $Pk_1 = 0$
- $Pk_2 = 0$
- $Pk_3 = 0 + 0{,}043 = 0.043$
- $Pk_4 = 0 + 0{,}043 + 0{,}443 = 0{,}486$
- $Pk_5 = 0 + 0{,}043 + 0443 + 0{,}513 = 1{,}000$

c. Menentukan nilai z untuk setiap kategori, dengan asumsi bahwa proporsi kumulatif dianggap mengikuti distribusi normal baku. Nilai z diperoleh dari tabel distribusi normal baku.

Tabel 4.3 Konversi z

Proporsi Kumulatif	Nilai z
0	0
0	0
0,043	-1,72
0,486	-0,04
1,000	3,4

d. Menghitung nilai densitas dari nilai z yang diperoleh dengan cara memasukkan nilai z tersebut ke dalam fungsi densitas normal baku, sebagai berikut :

$$f(z) = \frac{1}{\sqrt{2\pi}} \exp \frac{-1}{2} (z)^2$$

Sehingga diperoleh :

- $f(0) = \frac{1}{\sqrt{2\pi}} \exp \frac{-1}{2} (0)^2 = 0$
- $f(0) = \frac{1}{\sqrt{2\pi}} \exp \frac{-1}{2} (0)^2 = 0$

- $f(-1{,}72) = \frac{1}{\sqrt{2\pi}} \exp \frac{-1}{2}(-1{,}72)^2 = 0{,}091$
- $f(-0{,}04) = \frac{1}{\sqrt{2\pi}} \exp \frac{-1}{2}(-0{,}04)^2 = 0{,}399$
- $f(3{,}4) = \frac{1}{\sqrt{2\pi}} \exp \frac{-1}{2}(3{,}4)^2 = 0{,}013$

e. Menghitung *Scale value* (SV) dengan rumus :

$$SV = \frac{(\textit{Densitas pada batas bawa h} - \textit{densitas pada batas atas})}{(\textit{Area di bawa h batas atas} - \textit{Area di bawa h batas atas})}$$

- $SV_1 = \frac{0-0}{0-0} = 0$
- $SV_1 = \frac{0-0}{0-0} = 0$
- $SV_1 = \frac{0-0{,}091}{0{,}043-0} = -2{,}116$
- $SV_1 = \frac{0{,}091-0{,}399}{0{,}486-0{,}043} = -0{,}695$
- $SV_1 = \frac{0{,}399-0{,}013}{1{,}000-0{,}486} = 0{,}750$

f. Mengubah *Scale Value* (SV) terkecil (nilai negative yang terbesar) menjadi sama dengan satu (1)
SV terkecil = -2,116 = 1 didapat dari (-2,116 +3,116)=1) = Y1
Mentransformasi nilai skala dengan menggunakan rumus :

$$Y = SV + (SV\ min)$$

- Y4 = (-0,695 + 3,116 = 2,421)
- Y5 = (0,750 + 3,116 = 3,866)

Tabel 4.2 Data skala ordinal yang sudah diubah ke dalam bentuk skala interval untuk item 1 variabel X_1 (kualitas)

Skala Likert	Frek	Proporsi	Proporsi Kumulatif	Densitas	Nilai Z	Scale Value	Nilai penskalaan

1	0	0	0	0	0	0	0
2	0	0	0	0	0	0	0
3	13	0,043	0,043	0,091	-1,72	-2,116	1
4	133	0,443	0,486	0,399	-0,04	-0,695	2,421
5	159	0,513	1	0,013	3,4	0,750	3,866
$\sum f_i$	300						

Sumber data : Hasil olahan sendiri

Dari Tabel 4.2, dapat dilihat bahwa data yang sebelumnya menggunakan skala likert (bentuk ordinal) telah diubah ke dalam bentuk interval dimana untuk item 1 pada variabel X_1 (kualitas) untuk setiap angka 1 bentuk intervalnya adalah 0, angka 2 bentuk intervalnya adalah 0, angka 3 bentuk intervalnya adalah 1, angka 4 bentuk intervalnya adalah 2,421 dan angka 5 bentuk intervalnya adalah 3,866. Jadi begitulah seterusnya tahapan-tahapan yang dilakukan untuk mengubah data ordinal ke bentuk interval untuk item 2, 3, 4, 5, 6 dan 7 pada variabel X_1 (kualitas), begitupun untuk semua item yang terdapat di dalam variabel X_2 (citra merek), variabel X_3 (desain produk) dan variabel X_4 (Harga). Data interval untuk semua pertanyaan dalam setiap atribut didapatkan dengan menggunakan program R (dapat dilihat pada **lampiran 5. Transformasi data skala ordinal ke data skala interval**)

Apabila data sudah dikonversi ke data interval, selanjutnya setiap item kemudian dijumlahkan sehingga setiap atribut hanya diwakili oleh satu item atau satu nilai saja (dapat dilihat pada **lampiran 6. Data yang dijumlah peritem)**, berikut hasil datanya untuk semua merek terhadap 300 responden :

Tabel 4.4 data yang sudah dijumlahkan peritemnya

No	Atribut 1 (Kualitas)	Atribut 2 (Citra merek)	Atribut 3 (Desain produk)	Atribut 4 (Harga)	Merek
1	21.526	10.632	18.571	14.622	Yamaha
2	24.275	16.976	22.494	12.003	
3	22.939	15.595	22.591	13.314	
4	32.447	19.700	25.293	18.809	
5	21.804	15.595	18.571	14.622	
:	:	:	:	:	
99	28,200	17,075	25,293	20,174	
100	22,893,	15,733	15,206	9,534	
101	26,838	13,307	25.293	17.379	Honda
102	31,098	10,587	22,920	13,253	
103	24,523	11,774	24,030	13,253	
104	20,416	15,692	21,262	14,622	
105	26,833	9,332	17,461	16.014	
:	:	:	:	:	
199	24,377	14,350	16,108	16,091	
200	25,448	15,780	16,108	12,222	

UNIVERSITAS ISLAM NEGERI ALAUDDIN MAKASSAR

			21,262		
			22,592		
201	26,930	14,313	19,901	13,314	
202	33,831	14,350		17,417	
203	24,099	14,350	18,571	14,622	
204	23.394	14,350		17,368	Suzuki
205	28,381	19,700	25,293	20,174	
:	:	:		:	
299	19,899	14,350	:	14,622	
300	28,293	17,073		18,733	
			15,705		
			23,964		

Sumber data : Hasil olahan sendiri

2. Analisis Biplot

Pada penelitian ini, akan dilakukan analisis biplot untuk mengetahui bagaimana posisi merek sepeda motor (Yamaha, Honda dan Suzuki) di mata konsumennya serta apa sajakah atribut-atribut yang perlu diperhatikan atau ditingkatkan oleh para produsen sepeda motor untuk bisa mempertahankan produknya. Maka untuk memplot, terlebih dahulu transformasikan data yang sudah diolah tadi ke dalam bentuk matriks yang lebih sederhana. Karena satu atribut telah diwakili satu nilai saja maka setiap merek pun harus diwakili dengan satu nilai pula. Sehingga data yang mulanya satu objek sebanyak 100 nilai akan diganti menjadi satu nilai saja.

a. Rata-ratakan masing-masing 100 nilai dari 3 objek yang diteliti baik itu untuk variabel X_1, X_2, X_3 sampai X_4 sehingga masing-masing mempunyai satu nilai dan membentuk matriks $\boldsymbol{X}$ yang berukuran 3x4 (dapat dilihat

pada **lampiran 7. Matrix 3 x 4)**, sehingga output yang ditampilkan sebagai berikut :

	Atribut1	Atribut2	Atribut3	Atribut4
YAMAHA	25.68277	16.20614	20.09232	14.39447
HONDA	27.54946	13.83842	20.34045	16.10977
SUZUKI	24.99756	14.57609	17.83591	15.70883

atau

$$X = \begin{pmatrix} 25.68277 & 16.20614 & 20.09232 & 14.39447 \\ 27.54946 & 13.83842 & 20.34045 & 16.10977 \\ 24.99756 & 14.57609 & 17.83591 & 15.70883 \end{pmatrix}$$

b. Tranformasikan matriks data ***X*** dengan mengurangi nilai data matriks dengan rata-ratanya (dapat dilihat pada **lampiran 8. Analisis Biplot)** :

$$X = \begin{pmatrix} 25.68277-26{,}0766 & 16.20614-14{,}8755 & 20.09232-19{,}42289 & 14.39447-15{,}404 \\ 27.54946-26{,}0766 & 13.83842-14{,}8755 & 20.34045-19{,}42289 & 16.10977-15{,}404 \\ 24.99756-26{,}0766 & 14.57609-14{,}8755 & 17.83591-19{,}42289 & 15.70883-15{,}404 \end{pmatrix}$$

Dan hasilnya adalah :

$$X = \begin{pmatrix} -0.3938257 & 1.3325913 & 0.6694282 & -1.0098863 \\ 1.4728615 & -1.0351317 & 0.9175565 & 0.7054108 \\ -1.0790358 & -0.2974596 & -1.5869848 & 0.3044754 \end{pmatrix}$$

c. Menentukan matriks ***U***, ***L***, dan ***A*** dengan metode *Singular Value Decompotition* (SVD) (**lampiran 8. Analisis biplot)**:

$$U = \begin{pmatrix} 2590650 & -0.7743074 & 0.5773503 \\ -0.8001024 & 0.1627969 & 0.5773503 \\ 0.5410374 & 0.6115106 & 0.5773503 \end{pmatrix}$$

$$L = \begin{pmatrix} 2.636752 & 0 & 0 \\ 0 & 2.211516 & 0 \\ 0 & 0 & 1.539683 \end{pmatrix}$$

$$A = \begin{pmatrix} -0.7070310 & -0.05205588 & 0.7006781 \\ 0.3839961 & -0.62502430 & 0.2695459 \\ 0.2695459 & -0.60565961 & -0.5855923 \\ -0.2507989 & 0.48970527 & -0.3057399 \end{pmatrix}$$

d. Mencari nilai G (titik koordinat untuk objek) dan H (titik koordinat untuk variabel) (**lampiran 8. Analisis biplot)**:

Apabila digunakan α = 0, maka maka $G = U L^{0}$ dan $H' = L^{1-0} A'$ menjadi $G = U$ dan $H' = LA'$, sehingga matriks G dan H' yang diperoleh adalah sebagai berikut:

$G = U$:

$$G = \begin{pmatrix} 0,2590650 & -0.7743074 & 0.5773503 \\ -0.8001024 & 0.1627969 & 0.5773503 \\ 0.5410374 & 0.6115106 & 0.5773503 \end{pmatrix}$$

$H' = LA'$:

$$H' = \begin{pmatrix} 2.636752 & 0 & 0 \\ 0 & 2.211516 & 0 \\ 0 & 0 & 1.539683 \end{pmatrix} \times \begin{pmatrix} -0.70703102 & 0.3839961 & -0.5382880 \\ -0.05205588 & -0.05205588 & -0.6056596 \\ 0.70067809 & 0.2695459 & -0.5855923 \end{pmatrix}$$

$$H' = \begin{bmatrix} -1.864265e{+}00 & 1{,}012502e{+}00 & -1.419332e{+}00 & -6.612945e{-}01 \\ -1.151224e{-}01 & -1.382251e{+}00 & -1.419332e{+}00 & 1.082991e{+}00 \\ 1.078822e{-}15 & 4.150153e{-}16 & -9.016267e{-}16 & -4.707427e{-}16 \end{bmatrix}$$

Dari pendekatan matriks X pada dimensi dua, matriks G dan H yang diperoleh adalah sebagai berikut:

$$G^{\oplus} = \begin{bmatrix} 0.2590650 & -0.7743074 \\ -0.8001024 & 0.1627969 \\ 0.5410374 & 0.6115106 \end{bmatrix}$$

$$H^{\oplus\prime} = \begin{bmatrix} -1.8642650 & 1{,}012502 & -1.419332 & -0.6612945 \\ -0.1151224 & -1.382251 & -1.419332 & 1.0829910 \end{bmatrix}$$

e. Gambar biplotnya

Berdasarkan nilai dari matriks G dan H selanjutnya digunakan untuk membuat grafik Biplot (**lampiran 8. Analisis biplot)**. Grafik yang diperoleh seperti berikut ini :

UNIVERSITAS ISLAM NEGERI
ALAUDDIN
M A K A S S A R

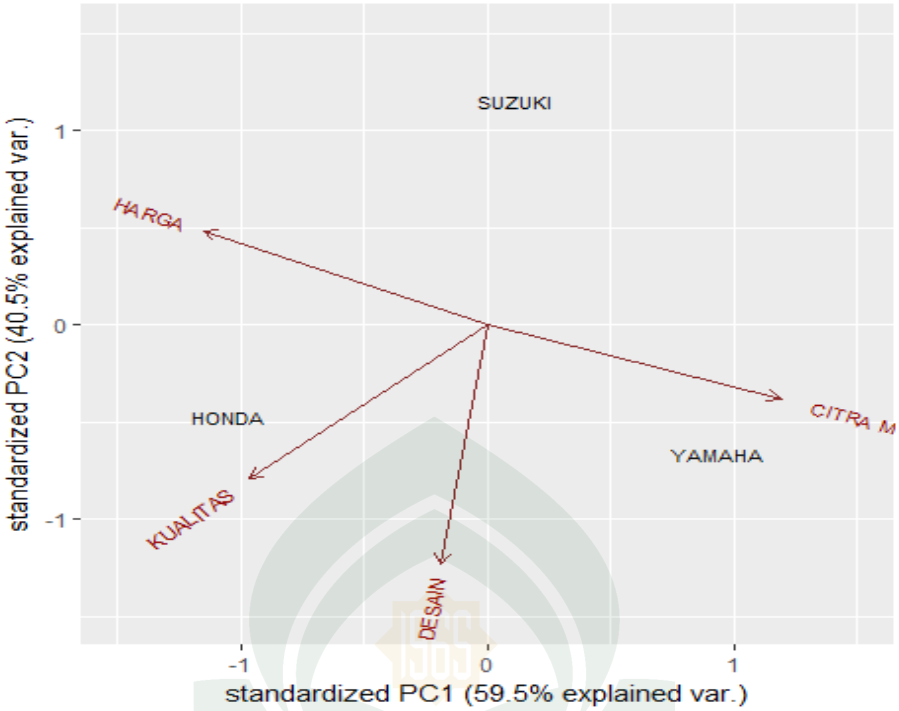

Gambar 4.1. Hasil biplot posisi merek sepeda motor (Yamaha, Honda dan Suzuki)

f. Menghitung keragaman yang dapat diterangkan oleh biplot

$$\rho^2 = \frac{\lambda_1 + \lambda_2}{\sum_{i=1}^{r} \lambda_i} \times 100$$

$$\rho^2 = \frac{2.636752e+00 + 2.636752e+00}{2.636752e+00 + 2.636752e+00 + 1.53968e-15} \times 100$$

$$= \frac{4.848268}{4.848268} \times 100 = 100$$

B. *Pembahasan*

Berdasarkan grafik biplot di atas, secara kumulatif keragaman data asal yang dapat diterangkan adalah sebesar 100 %. Jika dilihat dari gambar,

komponen utama pertama dapat menerangkan keragaman data asal sebesar 59,5 % sedangkan komponen utama kedua dapat menerangkan data asal sebesar 40,5 %. Dengan keragaman data kumulatif sebesar 100 %, hal ini menunjukkan bahwa grafik biplot sudah menerangkan informasi yang cukup representatif .

Dari tampilan grafik biplot di atas, beberapa informasi penting yang bisa didapatkan adalah sebagai berikut :

a. Kedekatan antar objek

Dalam gambar dapat dilihat bahwa, daerah dalam biplot tersebut dibagi menjadi empat kuadran. Tidak ada satupun merek motor yang menempati kuadran pertama, Suzuki cenderung menempati kuadran kedua, Yamaha menempati kuadran ketiga sedangkan honda menempati kuadran keempat. Di dalam analisis biplot, apabila beberapa objek mampu dikelompokkan dalam satu kuadran (jarak berdekatan) maka objek-objek tersebut mempunyai kemiripan karakteristik. Namun dalam hasil biplot di atas, menunjukkan bahwa ketiga jenis merek motor tidak memiliki kemiripan untuk setiap atributnya karena tidak ada satupun merek motor yang terletak dalam satu kuadran dan saling berjauhan satu sama lain

b. Keragaman Peubah

Dari biplot ini, terlihat juga bahwa atribut kualitas, atribut citra merek, atribut desain produk dan atribut harga mempunyai nilai keragaman yang hampir sama. Hal ini dikarenakan semua atribut tersebut

mempunyai panjang vektor yang hampir sama. Dengan demikian, persentase pemilihan merek motor karena kualitas, harga, desain produk dan citra merek hampir sama besar.

c. Korelasi antar peubah

Atribut-atribut yang diteliti dalam penelitian ini mempunyai korelasi yang positif dan korelasi negatif. Korelasi ini positif jika sudut yang dibentuk oleh dua garis berarah dari atribut mempunyai sudut yang sempit (lancip). Ini berarti, semakin bagus produksi merek motor yang dikeluarkan oleh produsen maka akan semakin meningkat pembelian suatu jenis merek motor. Sedangkan, jika sudut yang dibentuk oleh dua garis berarah mempunyai sudut yang lebar (tumpul) hal ini berarti kedua atribut berkorelasi negatif. Beberapa contohnya adalah sebagai berikut :

1. Atribut 1 (kualitas) dan atribut 3 (desain produk). Korelasi antar kualitas dan desain produk bernilai positif karena membentuk sudut lancip. Berkorelasi positif artinya semakin bagus desain yang dikeluarkan oleh suatu merek motor akan semakin berkualitas pula suatu jenis merek motor tersebut.
2. Atribut 1 (kualitas) dan atribut 4 (harga). Korelasinya juga bernilai positif. Hal ini berarti, semakin tinggi kualitas suatu jenis merek motor maka akan mempengaruhi pula harganya.
3. Atribut 3 (desain produk) dan atribut 4 (harga). Korelasinya bernilai negatif. Berarti, desain produk yang dikeluarkan suatu merek motor tidak mempengaruhi harga dari merek motor tersebut.

4. Atribut 2 (Citra merek) dan atribut 1 (kualitas), korelasinya juga bernilai negatif berarti bagus atau tidaknya image (citra merek) suatu merek motor tidak mempengaruhi kualitas dari merek motor tersebut.
5. Atribut 2 (Citra merek) dan atribut 4 (Harga), terletak berlawanan arah dan membentuk sudut hampir 180°. Oleh karena itu, korelasi antara citra merek dan harga bernilai negatif. Dapat ditarik kesimpulan bahwa, jika image dari suatu jenis merek motor bagus di mata responden hal itu tidak akan mempengaruhi harga dari merek motor tersebut.

d. Nilai peubah pada suatu objek

Menurut grafik biplot, dapat dilihat merek motor Yamaha, Honda dan Suzuki masing-masing mempunyai kelebihan dan kekurangan di setiap atribut, adapun penjelasannya sebagai berikut :

1. Merek motor Yamaha memiliki jarak yang berdekatan dengan atribut 2 (Citra merek) dan cenderung mempunyai arah yang sama, hal ini berarti Yamaha diposisikan sebagai merek motor yang mempunyai image yang paling baik di mata responden dibandingkan dengan merek lainnya. Oleh karena itu, produsen merek motor Yamaha harus menetapkan suatu sistem pemasaran agar dapat mempertahankan imagenya di mata konsumen.
2. Merek motor Honda mempunyai posisi yang berdekatan dengan atribut 1 (kualitas) dan arah yang pula, sehingga dapat ditarik kesimpulan bahwa kebanyakan orang memilih merek motor ini karena dari segi kualitas, Honda mempunyai persentase yang paling tinggi. Honda

UNIVERSITAS ISLAM NEGERI
ALAUDDIN
M A K A S S A R

menawarkan produk yang irit bahan bakar, suku cadangnya gampang dicari, daya mesin yang tangguh, dan mempunyai tekhnologi yang ramah lingkungan. Keunggulan-keunggulan ini harus dipertahankan bahkan ditingkatkan oleh produsen Honda. Merek motor Honda juga mempunyai arah yang sama dan jarak yang cenderung berdekatan dengan atribut 3 (desain produk). Hal ini berarti, menurut konsumen merek motor Honda juga unggul dalam segi model/desainnya yang inovatif baik dalam segi pilihan warna, kenyamanan saat dipakai dan tidak pernah ketinggalan zaman dalam setiap keluaran produknya. Namun, merek ini juga sedikit cenderung berdekatan dengan atribut 4 (harga) , artinya merek motor ini memiliki harga yang agak sesuai dengan daya beli responden.

3. Merek motor Suzuki, mempunyai jarak yang berjauhan dengan semua atribut. Hal ini berarti, Suzuki mempunyai posisi yang tidak terlalu baik untuk semua atribut baik dari segi kualitas, citra merek dan desain produknya bahkan harga merek motor ini berada pada urutan paling bawah dibandingkan merek lain.
4. Informasi lain yang bisa diperoleh dari biplot, terlihat bahwa atribut 4 (harga) mempunyai nilai di bawah rata-rata. Atau dengan kata lain, atribut tersebut dianggap sebagai atribut yang terlemah untuk berbagai objek karena tidak ada satupun objek yang sangat dekat dengan vektor dari atribut tersebut. Dapat diartikan bahwa, tidak ada satupun merek motor yang dipilih oleh konsumen karena harganya, padahal harga adalah salah satu faktor penentu pembelian suatu produki. Oleh karena itu, produsen sepeda motor harus lebih memperhatikan hal ini seperti

UNIVERSITAS ISLAM NEGERI
ALAUDDIN
M A K A S S A R

contohnya harga yang ditawarkan harus sesuai dengan kualitas yang dimiliki oleh motor yang diproduksi dan tentunya terjangkau untuk para konsumen sepeda motor.

UNIVERSITAS ISLAM NEGERI
ALAUDDIN
M A K A S S A R

BAB V

PENUTUP

A. Kesimpulan

Berdasarkan hasil analisis biplot data yang diperoleh dari penyebaran kuisioner kepada 300 responden dapat diambil kesimpulan sebagai berikut :

1. Posisi atau atribut yang dimiliki setiap merek sepeda motor di mata konsumen adalah sebagai berikut :
   a. Yamaha diposisikan sebagai merek motor yang mempunyai citra merek/image (atribut 2) yang paling baik di mata konsumen dibandingkan dengan merek lainnya. Hal ini dikarenakan, Yamaha dan atribut 2 (citra merek) terletak di dalam satu kuadran yang sama yaitu kuadran kedua, dengan arah yang cenderung sama dan jarak yang berdekatan.
   b. Honda diposisikan sebagai merek motor yang mempunyai kualitas (atribut 1) dan desain (atribut 3) yang paling tinggi dibandingkan dengan merek lain. Honda berada pada kuadran yang sama dengan atribut 1 (kualitas) dan atribut 3 (desain produk), yaitu kuadran ketiga dengan arah yang cenderung sama dan mempunyai jarak yang berdekatan pula.
   c. Suzuki mempunyai posisi yang tidak terlalu baik untuk semua atribut penelitian baik dalam segi kualitas, citra merek, desain produknya bahkan harga, Suzuki berada pada urutan paling bawah di mata konsumen. Hal ini dikarenakan, Suzuki terletak sendiri pada kuadran

UNIVERSITAS ISLAM NEGERI ALAUDDIN MAKASSAR

pertama, dimana tidak ada satupun atribut yang terletak pada kuadran tersebut.

2) Atribut yang perlu diperhatikan oleh setiap produsen sepeda motor adalah Atribut 4 (harga). Harga mempunyai nilai di bawah rata-rata. Atau dengan kata lain, atribut tersebut dianggap sebagai atribut yang terlemah untuk berbagai objek karena tidak ada satupun objek yang sangat dekat dengan vektor dari atribut tersebut. Dapat diartikan bahwa, tidak ada satupun merek motor yang dipilih oleh konsumen karena harganya, padahal harga adalah salah satu faktor penentu pembelian suatu produk. Oleh karena itu, produsen sepeda motor harus lebih memperhatikan hal ini seperti contohnya harga yang ditawarkan harus sesuai dengan kualitas yang dimiliki oleh motor yang diproduksi dan tentunya terjangkau untuk para konsumen sepeda motor.

B. Saran

Berdasarkan pembahasan dan penerapan serta kesimpulan di atas, saran yang dapat disampaikan dalam penelitian ini adalah :

1. Perusahaan sepeda motor harus lebih memperhatikan produk-produk mereka baik dari segi kualitas, desain, citra merek dan harga produk mereka agar lebih diterima oleh konsumen. Dengan memperbaiki dan menginovasi produk mereka lebih baik lagi, diharapkan masing – masing perusahaan bisa mendapatkan posisi yang baik di hati konsumen.
2. Untuk penelitian selanjutnya, diharapkan agar peneliti menambahkan atribut-atribut yang menjadi pertimbangan dalam memilih merek sepeda motor. Di samping itu, diharapkan juga untuk menambahkan objek

penelitian, misalnya dengan menggunakan empat atau lima merek motor, sehingga hasil yang didapatkan dari analisis biplot lebih maksimal.

UNIVERSITAS ISLAM NEGERI
ALAUDDIN
MAKASSAR

DAFTAR PUSTAKA

Abidin,Wahyuni. *Aljabar Linear Elementer*.Makassar:Alauddin University Press,2004.

Anton dan Rorres. *Aljabar Linear Elementer.* Jakarta:Penerbit Erlangga,2004.

Az-Zahid, Muhammad. *"Aplikasi Aljabar Vektor dalam Mesin Pencari dengan Menggunakan gambar dengan Vektor* Warna". Program Studi Informatika TekhnologiBandung.*http://informatika.stei.ac.id*(diakses13Agustus 2016).

Deniyanti, Iik dan Hery Tri Sutanto, "*Penentuan Posisi Merek Sepeda Motor Matic dengan Menggunakan Analisis Biplot*". Universitas Negeri Surabaya. *https://www.scribd.com/doc/202568742/Penentuan-Posisi-Merek-Sepeda-Motor-Matic-Dengan-Menggunakan-Analisis-Biplot* (diakses 6 Februari 2016).

Departemen Agama RI. " *Al-qur'an dan Terjemahnya*". Perwakilan bagian percetakan dan penerbitan kementrian agama, 2002.

Suswardji, Edi, dkk. "*Analisis positioning produk IM3 : Studi kasus pada mahasiswa Fakultas Ekonomi Universitas Singa Perbangsa Karawang"*. Fakultas Ekonomi Universitas Singa Perbangsa Karawang. Vol.09,No.13(2012) : h.3. *http://feunsika.ac.id/Jurnal-online/wp-content/uploads/2015/12/EDI-NELI-090312.* (Diakses 13 Juni 2016)

Haryadi, Adi. *Kita Membuat Promosi Penjualan Secara Efektif dan Terencana*. Jakarta: Penerbit PT Elex Media Komputindo kelompok Gramedia, 2005.

Heriyanto, Bambang dan Revi Rosavika Kinansi. "*Analisis Biplot pada Data Kasus Penyakit di Beberapa Daerah di Indonesia Tahun 2009*". Bul.Penelit.Kesehatan,Vol.41No.2(2013).http://ejournal.litbang.depkes.go.id/index.php/BPK/article/view/3158 (Diakses 1 Agustus 2016).

Leon, Stefen J. *Aljabar Linear Elementer.* Jakarta: Penerbit Erlangga, 2001.

Pradana, Mahir dan Avian Reventiary, "*Pengaruh Atribut terhadap Keputusan pembeli sepatu merek customade (Studi di Merek dagang customade Indonesia)"*.UniversitasTelkom.Vol.6,No.1(2016).*http://jurnalfe.ustjogja.ac.id/index.php/manajemen/article/download/196/190* (Diakses 13 Juni 2016).

Mattjik, Ahmad Ansori dan I Made Sumertajaya. *Peubah Sidik Ganda*. Bogor: IPB Press, 2011.

Prasastiningtyas, Tabhita Ratna. "*Pengaruh citra merek, kualitas produk, dan harga terhadap keputusan pembelian kartu seluler*", Sekolah Tinggi Ilmu Ekonomi Indonesia (STIESIA) Surabaya. Vol.5 No. 7 (2016). *https://ejournal.stiesia.ac.id/jirm/article/viewFile/1599/1563* (diakses 14 Juni 2016)

Tina Martini, "*Analisis Pengaruh Harga, Kualitas produk dan Desain terhadap Keputusan Pembelian Kendaraan Bermotor Merek Honda Jenis Skutermatic"*.STAINKudus,Vol.9,No.1(2015).*http://journal.stainkudus.ac.id/index.php/jurnalPenelitian/article/download/854/802* (diakses 13 Juni 2016)

UNIVERSITAS ISLAM NEGERI
ALAUDDIN
MAKASSAR

Lampiran 1. Tabel r

UNIVERSITAS ISLAM NEGERI
ALAUDDIN
MAKASSAR

df = (N-2)	Tingkat signifikansi untuk uji satu arah				
	0.05	0.025	0.01	0.005	0.0005
	Tingkat signifikansi untuk uji dua arah				
	0.1	0.05	0.02	0.01	0.001
1	0.9877	0.9969	0.9995	0.9999	1.0000
2	0.9000	0.9500	0.9800	0.9900	0.9990
3	0.8054	0.8783	0.9343	0.9587	0.9911
4	0.7293	0.8114	0.8822	0.9172	0.9741
5	0.6694	0.7545	0.8329	0.8745	0.9509
6	0.6215	0.7067	0.7887	0.8343	0.9249
7	0.5822	0.6664	0.7498	0.7977	0.8983
8	0.5494	0.6319	0.7155	0.7646	0.8721
9	0.5214	0.6021	0.6851	0.7348	0.8470
10	0.4973	0.5760	0.6581	0.7079	0.8233
11	0.4762	0.5529	0.6339	0.6835	0.8010
12	0.4575	0.5324	0.6120	0.6614	0.7800
13	0.4409	0.5140	0.5923	0.6411	0.7604
14	0.4259	0.4973	0.5742	0.6226	0.7419
15	0.4124	0.4821	0.5577	0.6055	0.7247
16	0.4000	0.4683	0.5425	0.5897	0.7084
17	0.3887	0.4555	0.5285	0.5751	0.6932
18	0.3783	0.4438	0.5155	0.5614	0.6788
19	0.3687	0.4329	0.5034	0.5487	0.6652
20	0.3598	0.4227	0.4921	0.5368	0.6524
21	0.3515	0.4132	0.4815	0.5256	0.6402
22	0.3438	0.4044	0.4716	0.5151	0.6287
23	0.3365	0.3961	0.4622	0.5052	0.6178
24	0.3297	0.3882	0.4534	0.4958	0.6074
25	0.3233	0.3809	0.4451	0.4869	0.5974
26	0.3172	0.3739	0.4372	0.4785	0.5880

UNIVERSITAS ISLAM NEGERI
ALAUDDIN
MAKASSAR

27	0.3115	0.3673	0.4297	0.4705	0.5790
28	0.3061	0.3610	0.4226	0.4629	0.5703
29	0.3009	0.3550	0.4158	0.4556	0.5620
30	0.2960	0.3494	0.4093	0.4487	0.5541
31	0.2913	0.3440	0.4032	0.4421	0.5465
32	0.2869	0.3388	0.3972	0.4357	0.5392
33	0.2826	0.3338	0.3916	0.4296	0.5322
34	0.2785	0.3291	0.3862	0.4238	0.5254
35	0.2746	0.3246	0.3810	0.4182	0.5189
36	0.2709	0.3202	0.3760	0.4128	0.5126
37	0.2673	0.3160	0.3712	0.4076	0.5066
38	0.2638	0.3120	0.3665	0.4026	0.5007
39	0.2605	0.3081	0.3621	0.3978	0.4950
40	0.2573	0.3044	0.3578	0.3932	0.4896
41	0.2542	0.3008	0.3536	0.3887	0.4843
42	0.2512	0.2973	0.3496	0.3843	0.4791
43	0.2483	0.2940	0.3457	0.3801	0.4742
44	0.2455	0.2907	0.3420	0.3761	0.4694
45	0.2429	0.2876	0.3384	0.3721	0.4647
46	0.2403	0.2845	0.3348	0.3683	0.4601
47	0.2377	0.2816	0.3314	0.3646	0.4557
48	0.2353	0.2787	0.3281	0.3610	0.4514
49	0.2329	0.2759	0.3249	0.3575	0.4473
50	0.2306	0.2732	0.3218	0.3542	0.4432

UNIVERSITAS ISLAM NEGERI
ALAUDDIN
MAKASSAR

df = (N-2)	Tingkat signifikansi untuk uji satu arah				
	0.05	0.025	0.01	0.005	0.0005
	Tingkat signifikansi untuk uji dua arah				
	0.1	0.05	0.02	0.01	0.001
51	0.2284	0.2706	0.3188	0.3509	0.4393
52	0.2262	0.2681	0.3158	0.3477	0.4354
53	0.2241	0.2656	0.3129	0.3445	0.4317
54	0.2221	0.2632	0.3102	0.3415	0.4280
55	0.2201	0.2609	0.3074	0.3385	0.4244
56	0.2181	0.2586	0.3048	0.3357	0.4210
57	0.2162	0.2564	0.3022	0.3328	0.4176
58	0.2144	0.2542	0.2997	0.3301	0.4143
59	0.2126	0.2521	0.2972	0.3274	0.4110
60	0.2108	0.2500	0.2948	0.3248	0.4079
61	0.2091	0.2480	0.2925	0.3223	0.4048
62	0.2075	0.2461	0.2902	0.3198	0.4018
63	0.2058	0.2441	0.2880	0.3173	0.3988
64	0.2042	0.2423	0.2858	0.3150	0.3959
65	0.2027	0.2404	0.2837	0.3126	0.3931
66	0.2012	0.2387	0.2816	0.3104	0.3903
67	0.1997	0.2369	0.2796	0.3081	0.3876
68	0.1982	0.2352	0.2776	0.3060	0.3850
69	0.1968	0.2335	0.2756	0.3038	0.3823
70	0.1954	0.2319	0.2737	0.3017	0.3798
71	0.1940	0.2303	0.2718	0.2997	0.3773
72	0.1927	0.2287	0.2700	0.2977	0.3748
73	0.1914	0.2272	0.2682	0.2957	0.3724
74	0.1901	0.2257	0.2664	0.2938	0.3701
75	0.1888	0.2242	0.2647	0.2919	0.3678
76	0.1876	0.2227	0.2630	0.2900	0.3655

UNIVERSITAS ISLAM NEGERI
ALAUDDIN
MAKASSAR

Lampiran 2. Uji Validitas dan Reliabilitas Kuisioner

UNIVERSITAS ISLAM NEGERI
ALAUDDIN
MAKASSAR

A. Uji validitas kuisioner menggunakan program SPSS

Correlations

		VAR00001	VAR00002	VAR00003	VAR00004	VAR00005	VAR00006	VAR00007	VAR00008	VAR00009	VAR00010	VAR00011	VAR00012	VAR00013	VAR00014	VAR00015	VAR00016	VAR00017	VAR00018	VAR0019
VAR00001	Pearson Correlation	1	1.000**	1.000**	1.000**	1.000**	1.000**	1.000**	1.000**	1.000**	1.000**	1.000**	1.000**	1.000**	1.000**	1.000**	1.000**	1.000**	1.000**	1.000
	Sig. (2-tailed)		.000	.000	.000	.000	.000	.000	.000	.000	.000	.000	.000	.000	.000	.000	.000	.000	.000	.00
	N	47	47	47	47	47	47	47	47	47	47	47	47	47	47	47	47	47	47	4
VAR00002	Pearson Correlation	1.000**	1	1.000**	1.000**	1.000**	1.000**	1.000**	1.000**	1.000**	1.000**	1.000**	1.000**	1.000**	1.000**	1.000**	1.000**	1.000**	1.000**	1.000
	Sig. (2-tailed)	.000		.000	.000	.000	.000	.000	.000	.000	.000	.000	.000	.000	.000	.000	.000	.000	.000	.00
	N	47	47	47	47	47	47	47	47	47	47	47	47	47	47	47	47	47	47	4
VAR00003	Pearson Correlation	1.000**	1.000**	1	1.000**	1.000**	1.000**	1.000**	1.000**	1.000**	1.000**	1.000**	1.000**	1.000**	1.000**	1.000**	1.000**	1.000**	1.000**	1.000
	Sig. (2-tailed)	.000	.000		.000	.000	.000	.000	.000	.000	.000	.000	.000	.000	.000	.000	.000	.000	.000	.00
	N	47	47	47	47	47	47	47	47	47	47	47	47	47	47	47	47	47	47	4
VAR00004	Pearson Correlation	1.000**	1.000**	1.000**	1	1.000**	1.000**	1.000**	1.000**	1.000**	1.000**	1.000**	1.000**	1.000**	1.000**	1.000**	1.000**	1.000**	1.000**	1.000
	Sig. (2-tailed)	.000	.000	.000		.000	.000	.000	.000	.000	.000	0.000	.000	.000	.000	0.000	.000	.000	.000	.00
	N	47	47	47	47	47	47	47	47	47	47	47	47	47	47	47	47	47	47	4
VAR00005	Pearson Correlation	1.000**	1.000**	1.000**	1.000**	1	1.000**	1.000**	1.000**	1.000**	1.000**	1.000**	1.000**	1.000**	1.000**	1.000**	1.000**	1.000**	1.000**	1.000
	Sig. (2-tailed)	.000	.000	.000	.000		.000	.000	.000	.000	.000	.000	.000	.000	.000	.000	.000	.000	.000	.00
	N	47	47	47	47	47	47	47	47	47	47	47	47	47	47	47	47	47	47	4
VAR00006	Pearson Correlation	1.000**	1.000**	1.000**	1.000**	1.000**	1	1.000**	1.000**	1.000**	1.000**	1.000**	1.000**	1.000**	1.000**	1.000**	1.000**	1.000**	1.000**	1.000

UNIVERSITAS ISLAM NEGERI
ALAUDDIN
MAKASSAR

	N	47	47	47	47	47	47	47	47	47	47	47	47	47	47	47	47	47	47	47	47
VAR00007	Pearson Correlation	1.000**	1.000**	1.000**	1.000**	1.000**	1.000**	1	1.000**	1.000**	1.000**	1.000**	1.000**	1.000**	1.000**	1.000**	1.000**	1.000**	1.000**	1.000**	1.000
	Sig. (2-tailed)	.000	.000	.000	.000	.000	.000		.000	.000	.000	.000	.000	.000	.000	.000	.000	.000	0.000	.000	.000
	N	47	47	47	47	47	47	47	47	47	47	47	47	47	47	47	47	47	47	47	47
VAR00008	Pearson Correlation	1.000**	1.000**	1.000**	1.000**	1.000**	1.000**	1.000**	1	1.000**	1.000**	1.000**	1.000**	1.000**	1.000**	1.000**	1.000**	1.000**	1.000**	1.000**	1.000
	Sig. (2-tailed)	.000	.000	.000	.000	.000	.000	.000		.000	.000	.000	.000	.000	.000	.000	.000	.000	.000	.000	.000
	N	47	47	47	47	47	47	47	47	47	47	47	47	47	47	47	47	47	47	47	47
VAR00009	Pearson Correlation	1.000**	1.000**	1.000**	1.000**	1.000**	1.000**	1.000**	1.000**	1	1.000**	1.000**	1.000**	1.000**	1.000**	1.000**	1.000**	1.000**	1.000**	1.000**	1.000
	Sig. (2-tailed)	.000	.000	.000	.000	.000	.000	.000	.000		.000	.000	.000	.000	.000	.000	.000	.000	.000	.000	.000
	N	47	47	47	47	47	47	47	47	47	47	47	47	47	47	47	47	47	47	47	47
VAR00010	Pearson Correlation	1.000**	1.000**	1.000**	1.000**	1.000**	1.000**	1.000**	1.000**	1.000**	1	1.000**	1.000**	1.000**	1.000**	1.000**	1.000**	1.000**	1.000**	1.000**	1.000
	Sig. (2-tailed)	.000	.000	.000	.000	.000	.000	.000	.000	.000		.000	.000	.000	.000	.000	.000	.000	.000	.000	.000
	N	47	47	47	47	47	47	47	47	47	47	47	47	47	47	47	47	47	47	47	47
VAR00011	Pearson Correlation	1.000**	1.000**	1.000**	1.000**	1.000**	1.000**	1.000**	1.000**	1.000**	1.000**	1	1.000**	1.000**	1.000**	1.000**	1.000**	1.000**	1.000**	1.000**	1.000
	Sig. (2-tailed)	.000	.000	.000	0.000	.000	.000	.000	.000	.000	.000		.000	.000	.000	0.000	.000	.000	.000	.000	.000
	N	47	47	47	47	47	47	47	47	47	47	47	47	47	47	47	47	47	47	47	47
VAR00012	Pearson Correlation	1.000**	1.000**	1.000**	1.000**	1.000**	1.000**	1.000**	1.000**	1.000**	1.000**	1.000**	1	1.000**	1.000**	1.000**	1.000**	1.000**	1.000**	1.000**	1.000
	Sig. (2-tailed)	.000	.000	.000	.000	.000	.000	.000	.000	.000	.000	.000		.000	.000	.000	.000	.000	.000	.000	.000
	N	47	47	47	47	47	47	47	47	47	47	47	47	47	47	47	47	47	47	47	47

UNIVERSITAS ISLAM NEGERI
ALAUDDIN
MAKASSAR

	N	47	47	47	47	47	47	47	47	47	47	47	47	47	47	47	47	47	47	47	47
VAR00013	Pearson Correlation	1.000**	1.000**	1.000**	1.000**	1.000**	1.000**	1.000**	1.000**	1.000**	1.000**	1.000**	1.000**	1	1.000**	1.000**	1.000**	1.000**	1.000**	1.000**	1.000**
	Sig. (2-tailed)	.000	.000	.000	.000	.000	.000	.000	.000	.000	.000	.000	.000		.000	.000	.000	.000	.000	.000	.000
	N	47	47	47	47	47	47	47	47	47	47	47	47	47	47	47	47	47	47	47	47
VAR00014	Pearson Correlation	1.000**	1.000**	1.000**	1.000**	1.000**	1.000**	1.000**	1.000**	1.000**	1.000**	1.000**	1.000**	1.000**	1	1.000**	1.000**	1.000**	1.000**	1.000**	1.000**
	Sig. (2-tailed)	.000	.000	.000	.000	.000	0.000	.000	.000	.000	.000	.000	.000	.000		.000	.000	0.000	.000	.000	.000
	N	47	47	47	47	47	47	47	47	47	47	47	47	47	47	47	47	47	47	47	47
VAR00015	Pearson Correlation	1.000**	1.000**	1.000**	1.000**	1.000**	1.000**	1.000**	1.000**	1.000**	1.000**	1.000**	1.000**	1.000**	1.000**	1	1.000**	1.000**	1.000**	1.000**	1.000**
	Sig. (2-tailed)	.000	.000	.000	0.000	.000	.000	.000	.000	.000	.000	0.000	.000	.000	.000		.000	.000	.000	.000	.000
	N	47	47	47	47	47	47	47	47	47	47	47	47	47	47	47	47	47	47	47	47
VAR00016	Pearson Correlation	1.000**	1.000**	1.000**	1.000**	1.000**	1.000**	1.000**	1.000**	1.000**	1.000**	1.000**	1.000**	1.000**	1.000**	1.000**	1	1.000**	1.000**	1.000**	1.000**
	Sig. (2-tailed)	.000	.000	.000	.000	.000	.000	.000	.000	.000	.000	.000	.000	.000	.000	.000		.000	.000	.000	.000
	N	47	47	47	47	47	47	47	47	47	47	47	47	47	47	47	47	47	47	47	47
VAR00017	Pearson Correlation	1.000**	1.000**	1.000**	1.000**	1.000**	1.000**	1.000**	1.000**	1.000**	1.000**	1.000**	1.000**	1.000**	1.000**	1.000**	1.000**	1	1.000**	1.000**	1.000**
	Sig. (2-tailed)	.000	.000	.000	.000	.000	0.000	.000	.000	.000	.000	.000	.000	.000	0.000	.000	.000		.000	.000	.000
	N	47	47	47	47	47	47	47	47	47	47	47	47	47	47	47	47	47	47	47	47
VAR00018	Pearson Correlation	1.000**	1.000**	1.000**	1.000**	1.000**	1.000**	1.000**	1.000**	1.000**	1.000**	1.000**	1.000**	1.000**	1.000**	1.000**	1.000**	1.000**	1	1.000**	1.000**
	Sig. (2-tailed)	.000	.000	.000	.000	.000	.000	0.000	.000	.000	.000	.000	.000	.000	.000	.000	.000	.000		.000	.000
	N	47	47	47	47	47	47	47	47	47	47	47	47	47	47	47	47	47	47	47	47

VAR00019	Pearson Correlation	1.000**	1.000**	1.000**	1.000**	1.000**	1.000**	1.000**	1.000**	1.000**	1.000**	1.000**	1.000**	1.000**	1.000**	1.000**	1.000**	1.000**	1.000**	1	1.000**
	Sig. (2-tailed)	.000	.000	.000	.000	.000	.000	.000	.000	.000	.000	.000	.000	.000	.000	.000	.000	.000	.000		.000
	N	47	47	47	47	47	47	47	47	47	47	47	47	47	47	47	47	47	47	47	47
VAR00020	Pearson Correlation	1.000**	1.000**	1.000**	1.000**	1.000**	1.000**	1.000**	1.000**	1.000**	1.000**	1.000**	1.000**	1.000**	1.000**	1.000**	1.000**	1.000**	1.000**	1.000**	1
	Sig. (2-tailed)	0.000	.000	.000	.000	.000	.000	.000	.000	.000	.000	.000	.000	.000	.000	.000	.000	.000	.000	.000	
	N	47	47	47	47	47	47	47	47	47	47	47	47	47	47	47	47	47	47	47	47
VAR00021	Pearson Correlation	.867**	.727**	.526**	.880**	.794**	.736**	.832**	.672**	.766**	.769**	.880**	.819**	.857**	.736**	.880**	.746**	.736**	.832**	.804**	.867**
	Sig. (2-tailed)	.000	.000	.000	.000	.000	.000	.000	.000	.000	.000	.000	.000	.000	.000	.000	.000	.000	.000	.000	.000
	N	46	46	46	46	46	46	46	46	46	46	46	46	46	46	46	46	46	46	46	46

**. Correlation is significant at the 0.01 level (2-tailed).

B. Uji reabilitas kuisioner menggunakan program SPSS

Inter-Item Correlation Matrix

	VAR00001	VAR00002	VAR00003	VAR00004	VAR00005	VAR00006	00007	00008	00009	VAR00010	VAR00011	VAR00012	VAR00013	VAR00014	00015	VAR00016	VAR00017	00018	00019	00020	00021
VAR00001	1.000	.433	.421	.377	.554	.645	.881	.379	.522	.485	.377	.568	.619	.645	.377	.464	.645	.881	.557	1.000	.8
VAR00002	.433	1.000	.286	.475	.353	.447	.468	.327	.500	.358	.475	.547	.600	.447	.475	.541	.447	.468	.536	.433	.7
VAR00003	.421	.286	1.000	.428	.273	.372	.394	.293	.397	.311	.428	.448	.475	.372	.428	.399	.372	.394	.425	.421	.5
VAR00004	.377	.475	.428	1.000	.590	.630	.909	.429	.521	.521	1.000	.566	.619	.630	1.000	.469	.630	.909	.556	.377	.8
VAR00005	.554	.353	.273	.590	1.000	.528	.585	.833	.521	.357	.590	.566	.619	.528	.590	.562	.528	.585	.556	.554	.7
VAR00006	.645	.447	.372	.630	.528	1.000	.528	.402	.382	.506	.630	.483	.491	1.000	.630	.432	1.000	.528	.426	.645	.7
VAR00007	.881	.468	.394	.909	.585	.528	1.000	.413	.498	.516	.909	.544	.591	.528	.909	.438	.528	1.000	.531	.881	.8
VAR00008	.379	.327	.293	.429	.833	.402	.413	1.000	.476	.846	.429	.526	.574	.402	.429	.508	.402	.413	.512	.379	.6
VAR00009	.522	.500	.397	.521	.521	.382	.498	.476	1.000	.542	.521	.355	.356	.382	.521	.890	.382	.498	.978	.522	.7
VAR00010	.485	.358	.311	.521	.357	.506	.516	.846	.542	1.000	.521	.585	.637	.506	.521	.583	.506	.516	.575	.485	.7
VAR00011	.377	.475	.428	1.000	.590	.630	.909	.429	.521	.521	1.000	.566	.619	.630	1.000	.469	.630	.909	.556	.377	.8
VAR00012	.568	.547	.448	.566	.566	.483	.544	.526	.355	.585	.566	1.000	.356	.483	.566	.890	.483	.544	.978	.568	.8
VAR00013	.619	.600	.475	.619	.619	.491	.591	.574	.356	.637	.619	.356	1.000	.491	.619	.882	.491	.591	.978	.619	.8
VAR00014	.645	.447	.372	.630	.528	1.000	.528	.402	.382	.506	.630	.483	.491	1.000	.630	.432	1.000	.528	.426	.645	.7
VAR00015	.377	.475	.428	1.000	.590	.630	.909	.429	.521	.521	1.000	.566	.619	.630	1.000	.469	.630	.909	.556	.377	.8
VAR00016	.464	.541	.399	.469	.562	.432	.438	.508	.890	.583	.469	.890	.882	.432	.469	1.000	.432	.438	.911	.464	.7
VAR00017	.645	.447	.372	.630	.528	1.000	.528	.402	.382	.506	.630	.483	.491	1.000	.630	.432	1.000	.528	.426	.645	.7
VAR00018	.881	.468	.394	.909	.585	.528	1.000	.413	.498	.516	.909	.544	.591	.528	.909	.438	.528	1.000	.531	.881	.8
VAR00019	.557	.536	.425	.556	.556	.426	.531	.512	.978	.575	.556	.978	.978	.426	.556	.911	.426	.531	1.000	.557	.8
VAR00020	1.000	.433	.421	.377	.554	.645	.881	.379	.522	.485	.377	.568	.619	.645	.377	.464	.645	.881	.557	1.000	.8
VAR00021	.867	.727	.526	.880	.794	.736	.832	.672	.766	.769	.880	.819	.857	.736	.880	.746	.736	.832	.804	.867	1.0

UNIVERSITAS ISLAM NEGERI
ALAUDDIN
MAKASSAR

Lampiran 3. (Kuisioner Penelitian)

UNIVERSITAS ISLAM NEGERI
ALAUDDIN
MAKASSAR

KUESIONER PENELITIAN

ANALISIS PERILAKU MASYARAKAT DALAM MEMILIH MEREK HANDPHONE DENGAN MENGGUNAKAN ANALISIS FAKTOR

Yang terhormat,

Saudara-saudara sekalian,

Perkenankanlah saya Dwi Rezky Aprilia Jamal, Mahasiswa Matematika, Fakultas Sains dan Tekhnologi, Universitas Islam Negeri Alauddin Makassar, ingin memohon bantuan anda untuk meluangkan waktu mengisi / menjawab daftar pernyataan di bawah ini dengan jujur dan sesuai keinginan anda.

Data yang saya peroleh akan saya gunakan untuk menyusun skripsi saya yang berjudul "**Penentuan Posisi Merek Sepeda Motor Menggunakan Analisis Biplot**". Atas waktu yang anda luangkan, saya ucapkan terima kasih.

UNIVERSITAS ISLAM NEGERI
ALAUDDIN
MAKASSAR

Hormat saya,

Dwi Rezky Aprilia Jamal

I. IDENTITAS RESPONDEN

Berilah tanda silang (*x*) pada jawaban yang menjadi pilihan anda :

1. No. responden :
2. Nama :
3. Jenis kelamin : a. Perempuan b. Laki-laki
4. Jurusan : ☐ Matematika ☐ SI
   ☐ Biologi ☐ TI
   ☐ Kimia ☐ Arsitektur
   ☐ Fisika ☐ PWK
   ☐ Ilmu Peternakan ☐
5. Merek motor yang digunakan : ☐ Yamaha ☐ Suzuki ☐ Honda

UNIVERSITAS ISLAM NEGERI
ALAUDDIN
MAKASSAR

II. PERNYATAAN

PETUNJUK :

Isilah semua pernyataan dalam kuesioner sesuai dengan kenyataan, dengan cara memberikan tanda centang (√ pada kotak yang telah tersedia. Penilaian dapat Anda lakukan berdasarkan skala berikut:

Jawaban Sangat Setuju (SS) : 5

Jawaban Setuju (S) : 4

Jawaban Kurang Setuju (KS) : 3

Jawaban Tidak Setuju (TS) : 2

Jawaban Sangat Tidak Setuju (STS) : 1

ATRIBUT PRODUK

No.	PERNYATAAN KUALITAS PRODUK (X_1	SS	S	KS	TS	STS
1.	Sepeda motor yang saya gunakan memiliki kinerja yang baik					
2.	Sepeda motor yang saya gunakan irit bahan bakar					
3.	Sepeda motor yang saya gunakan jarang mengalami kerusakan parah					
4.	Bengkel resmi dari merek sepeda motor yang saya gunakan banyak dan mudah ditemukan sehinggaa gampang dalam perawatannya					
5.	Suku cadang sepeda motor yang saya gunakan tersedia lengkap					
6.	Sepeda motor yang saya gunakan memiliki					

UNIVERSITAS ISLAM NEGERI ALAUDDIN MAKASSAR

	teknologi yang ramah lingkungan					
7.	Sepeda motor yang saya gunakan memiliki daya mesin yang tangguh sehingga mampu menempuh perjalanan jauh					

No.	**PERNYATAAN**	**SS**	**S**	**KS**	**TS**	**STS**
	CITRA MEREK (X_2					
1.	Merek sepeda motor yang saya gunakan sudah dikenal banyak orang dan mempunyai reputasi yang tinggi					
2.	Merek sepeda motor yang saya gunakan adalah merek yang mudah diingat					
3.	Merek sepeda motor yang saya gunakan memberikan kesan positif kepada konsumen					
4.	Merek sepeda motor yang saya gunakan memiliki kualitas yang unggul di setiap produknya					

UNIVERSITAS ISLAM NEGERI
ALAUDDIN
MAKASSAR

No.	**PERNYATAAN**	**SS**	**S**	**KS**	**TS**	**STS**
	DESAIN PRODUK (X_3					
1.	Sepeda motor yang saya gunakan mudah dikemudikan					
2.	Merek sepeda motor yang saya gunakan tersedia dengan berbagai jenis (bebek, matic dan sport)					
3.	Sepeda motor yang saya gunakan nyaman saat dipakai					
4.	Merek sepeda motor yang saya gunakan					

	mempunyai bentuk yang inovatif dan tidak ketinggalan zaman dalam setiap produknya					
5.	Merek sepeda motor yang saya gunakan memiliki berbagai macam pilihan warna yang menarik					

No.	**PERNYATAAN**	**SS**	**S**	**KS**	**TS**	**STS**
	Harga (X_4					
1.	Merek sepeda motor yang saya gunakan memiliki harga yang sesuai dengan daya beli masyarakat					
2.	Merek sepeda motor yang saya gunakan memiliki harga saing dengan merek motor lainnya					
3.	Merek sepeda motor yang saya gunakan memiliki harga yang sesuai dengan manfaat					
4.	Merek sepeda motor yang saya gunakan memiliki harga yang sesuai kualitas produk					

UNIVERSITAS ISLAM NEGERI
ALAUDDIN
MAKASSAR

UNIVERSITAS ISLAM NEGERI
ALAUDDIN
MAKASSAR

Lampiran 4. Data Kuisioner

Data Kuisioner (Skala likert) 300 responden pengguna motor (Yamaha, Suzuki dan Honda)

Tabel 3.1 Data hasil kuisioner untuk atribut Kualitas (X_1)

No.	Merek	Item 1	Item 2	Item 3	Item 4	Item 5	Item 6	Item 7
1	YAMAHA	4	4	4	4	4	3	3
2		4	4	3	4	5	4	4
3		4	4	4	5	3	4	3
4		5	5	4	5	5	5	5
5		4	3	4	4	3	4	4
6		4	5	5	4	4	4	4
7		4	4	4	4	4	4	4
8		4	3	4	4	5	4	4
9		4	4	3	3	3	4	4
10		5	4	5	4	4	4	5
11		5	4	4	3	3	4	4
12		5	4	4	4	5	4	4
13		5	4	4	4	4	3	5
14		5	5	4	4	5	5	5
15		5	5	4	4	5	5	5
16		5	5	4	4	5	5	5
17		5	5	4	4	5	5	5
18		4	5	4	5	5	4	3
19		4	3	4	5	5	3	4
20		5	5	5	5	5	4	5

UNIVERSITAS ISLAM NEGERI ALAUDDIN MAKASSAR

21		4	4	4	4	4	4	4
22		4	4	3	4	3	4	4
23		5	4	3	4	4	5	4
24		4	4	4	5	5	4	5
25		4	5	4	5	5	2	5
26		5	5	4	5	4	4	5
27		4	2	4	5	4	2	3
28		4	4	4	5	3	5	5
29		4	4	2	2	2	4	4
30		5	5	5	5	5	5	5
31		4	4	4	4	4	4	4
32		5	5	5	4	4	4	4
33		5	5	5	5	5	5	5
34		5	5	5	5	5	5	5
No.	Merek	Item 1	Item 2	Item 3	Item 4	Item 5	Item 6	Item 7
35		4	4	4	4	4	3	4
36		4	4	4	4	4	4	4
37		4	3	3	4	4	4	3
38		5	5	4	4	4	4	4
39		5	3	4	5	4	4	5
40		4	3	4	4	4	3	4
41		5	5	4	4	5	5	5
42		5	3	4	5	4	4	4
43		5	3	4	5	4	4	4
44		3	3	3	3	3	3	4
45		3	3	3	2	2	3	2
46		4	1	1	4	3	1	3
47		4	4	4	4	4	4	4
48		5	5	5	4	4	4	5
49		4	5	4	4	4	3	5
50		5	3	5	5	5	4	4
51		5	5	5	5	3	5	5
52		5	4	4	3	4	4	4
53		4	4	4	4	4	4	4
54		5	4	5	5	5	4	5
55		5	2	1	4	3	1	4
56		5	2	1	4	3	1	4
57		3	4	2	2	5	4	4
58		4	5	4	5	5	4	5
59		4	3	3	4	4	3	4
60		4	4	4	5	4	4	5
61		5	3	3	4	4	4	5

UNIVERSITAS ISLAM NEGERI
ALAUDDIN
M A K A S S A R

62		5	4	3	5	4	3	4
63		4	4	4	4	4	4	4
64		4	5	3	3	3	4	3
65		5	2	3	5	4	3	4
66		5	3	4	5	4	4	3
67		4	3	4	5	5	4	3
68		5	5	4	4	4	5	5
69		4	3	4	4	4	4	4
70		4	4	4	5	5	5	5
71		5	4	4	4	5	5	5
72		4	4	5	5	5	5	4
73		4	4	3	4	4	4	4
74		5	5	4	4	4	4	4
No.	Merek	Item 1	Item 2	Item 3	Item 4	Item 5	Item 6	Item 7
75		3	4	4	4	4	4	5
76		4	3	4	3	4	4	4
77		5	5	5	5	5	5	5
78		4	4	4	5	5	4	5
79		4	5	3	5	4	3	4
80		4	3	4	4	4	4	4
81		4	4	4	4	4	4	4
82		4	3	3	4	4	3	4
83		5	5	5	5	4	5	4
84		5	4	4	4	4	4	4
85		4	4	4	5	5	5	4
86		4	4	4	5	3	3	5
87		5	5	4	4	4	4	4
88		5	5	4	4	4	4	5
89		5	4	1	3	5	4	4
90		5	5	5	5	5	5	5
91		4	4	4	4	4	5	5
92		4	4	4	5	4	4	4
93		4	3	4	4	5	5	5
94		4	5	5	4	4	4	4
95		5	5	4	4	4	4	4
96		4	4	5	5	4	4	3
97		4	4	4	5	5	5	4
98		3	3	4	4	4	4	5
99		4	4	5	5	5	4	4
100		4	4	4	4	3	4	4
101	HONDA	4	5	4	4	4	4	5
102		5	5	4	4	5	5	5

UNIVERSITAS ISLAM NEGERI
ALAUDDIN
M A K A S S A R

103		4	5	4	3	3	4	5
104		4	4	4	3	4	3	3
105		4	4	5	5	4	4	4
106		4	4	4	3	3	3	5
107		5	4	3	5	4	5	4
108		5	5	4	5	5	5	5
109		4	5	2	5	3	5	3
110		4	4	4	4	5	4	4
111		5	5	5	5	5	4	4
112		4	4	4	4	4	4	5
113		4	5	5	5	4	4	4
114		4	5	5	5	4	5	5
No.	Merek	Item 1	Item 2	Item 3	Item 4	Item 5	Item 6	Item 7
115		4	3	3	4	3	3	4
116		4	4	4	5	5	3	4
117		5	4	4	4	4	4	4
118		4	4	4	4	4	4	4
119		5	4	4	4	4	4	4
120		5	5	4	5	4	5	5
121		5	5	5	4	5	5	5
122		5	3	4	4	4	4	4
123		4	2	4	4	2	3	4
124		4	4	4	4	4	3	4
125		5	5	4	5	5	5	5
126		5	4	4	5	4	4	4
127		3	5	5	4	5	4	4
128		5	5	4	4	5	5	5
129		5	5	5	4	5	5	5
130		4	4	4	4	5	4	4
131		5	4	4	3	2	4	4
132		5	4	4	4	3	5	4
133		5	5	5	5	5	5	5
134		4	4	4	4	4	5	5
135		4	4	4	4	4	4	4
136		3	5	5	5	4	4	3
137		5	4	5	5	5	5	3
138		5	5	5	5	4	4	5
139		5	5	4	5	5	5	5
140		4	4	4	5	5	5	5
141		5	5	4	5	5	5	4
142		5	5	5	5	5	4	4
143		5	4	4	4	5	3	3

UNIVERSITAS ISLAM NEGERI
ALAUDDIN
M A K A S S A R

144		3	3	4	4	5	5	5
145		5	5	5	5	5	5	5
146		4	4	4	4	5	4	4
147		5	5	5	5	5	4	5
148		5	5	4	4	5	5	5
149		4	4	4	4	5	5	5
150		5	5	4	4	4	4	4
151		4	3	3	5	4	4	3
152		5	5	5	5	4	4	4
153		5	4	4	4	4	4	5
154		5	5	5	5	5	5	5
No.	Merek	Item 1	Item 2	Item 3	Item 4	Item 5	Item 6	Item 7
155		4	4	4	4	4	4	4
156		5	5	5	4	4	4	5
157		4	4	5	5	4	4	5
158		4	4	5	5	5	5	4
159		5	5	5	5	4	4	4
160		4	4	4	4	4	4	4
161		5	4	4	5	5	5	4
162		5	5	5	5	5	5	5
163		4	4	4	5	5	5	4
164		4	3	4	4	4	4	5
165		5	4	4	5	5	5	5
166		5	5	5	4	5	4	4
167		4	4	4	5	5	5	4
168		5	5	4	4	5	4	4
169		4	4	4	5	5	5	5
170		5	5	4	4	5	5	4
171		4	4	5	5	5	5	5
172		5	5	5	4	4	4	4
173		5	4	4	4	5	5	5
174		4	4	4	4	3	4	4
175		5	4	4	4	4	5	5
176		4	3	3	4	4	5	5
177		5	5	5	4	4	4	5
178		4	4	4	5	5	5	4
179		5	4	5	4	4	4	4
180		4	4	4	5	4	4	4
181		5	4	3	4	4	3	5
182		5	4	5	5	5	5	5
183		3	2	2	4	4	4	5
184		5	5	5	4	4	5	5

UNIVERSITAS ISLAM NEGERI
ALAUDDIN
M A K A S S A R

185		4	5	5	4	4	4	4
186		5	4	4	5	4	4	5
187		4	4	4	5	5	5	4
188		4	4	5	5	4	5	4
189		5	4	4	4	5	5	4
190		4	4	4	5	5	5	4
191		5	4	4	5	5	5	5
192		3	4	5	4	4	5	5
193		4	4	4	5	5	5	4
194		4	3	4	4	4	4	4
No.	Merek	Item 1	Item 2	Item 3	Item 4	Item 5	Item 6	Item 7
195		4	5	4	4	4	4	4
196		5	4	4	4	4	4	3
197		4	4	5	4	3	4	4
198		5	4	4	4	5	4	4
199		4	3	4	4	5	4	4
200		4	4	4	5	4	4	4
201	SUZUKI	5	4	4	5	4	4	4
202		5	5	5	5	5	5	5
203		4	4	4	4	4	4	4
204		5	4	5	4	4	3	2
205		5	4	5	4	4	4	5
206		4	4	4	4	3	2	3
207		4	4	3	4	2	3	5
208		4	4	3	4	4	4	4
209		4	3	4	3	4	4	3
210		4	4	4	4	4	5	4
211		4	2	4	4	4	4	4
212		4	2	4	4	3	3	4
213		5	4	4	5	4	4	5
214		5	4	4	3	3	3	3
215		4	4	4	4	4	4	4
216		4	4	3	3	4	4	5
217		5	4	4	5	5	4	4
218		5	3	3	4	4	4	4
219		5	5	5	4	4	5	5
220		5	3	4	3	4	4	4
221		4	4	4	4	4	4	4
222		5	4	4	4	3	4	4
223		5	3	3	4	4	4	4
224		4	4	5	5	4	4	5
225		4	4	4	5	5	5	5

UNIVERSITAS ISLAM NEGERI
ALAUDDIN
M A K A S S A R

226		5	5	5	4	4	3	5
227		4	3	3	4	4	4	4
228		4	4	5	5	4	4	4
229		5	5	5	4	4	4	5
230		5	4	4	5	3	3	4
231		4	4	5	5	4	4	5
232		5	5	4	4	4	5	5
233		4	4	4	4	3	4	4
234		4	4	4	4	4	5	5
No.	Merek	Item 1	Item 2	Item 3	Item 4	Item 5	Item 6	Item 7
235		4	3	4	4	4	4	4
236		5	4	4	4	4	4	5
237		4	4	5	4	4	4	4
238		4	5	5	4	4	4	5
239		4	3	4	2	4	4	4
240		5	4	4	3	3	4	4
241		5	4	4	2	3	4	4
242		5	4	4	3	4	4	4
243		4	4	4	4	5	5	5
244		5	4	4	3	4	4	4
245		5	4	4	4	4	4	5
246		4	4	4	5	4	4	4
247		4	4	5	4	5	4	4
248		4	4	4	3	4	5	5
249		4	5	5	5	4	4	4
250		5	5	5	5	4	4	4
251		4	4	4	3	4	4	5
252		5	5	4	4	4	4	4
253		4	4	5	5	5	4	4
254		4	4	4	2	3	3	3
255		4	5	5	4	4	4	4
256		4	4	4	4	4	4	4
257		5	5	4	3	4	4	4
258		4	4	5	5	4	4	4
259		5	5	4	4	4	4	4
260		5	5	3	3	3	3	4
261		4	4	5	3	4	4	4
262		4	4	3	3	4	4	4
263		4	4	4	4	5	5	5
264		4	5	5	4	4	4	4
265		5	5	4	4	4	4	4
266		4	5	5	4	4	4	4

UNIVERSITAS ISLAM NEGERI
ALAUDDIN
M A K A S S A R

267		4	4	4	4	4	4	5
268		4	5	5	3	3	4	4
269		4	4	4	3	3	4	4
270		5	5	5	4	4	4	4
271		3	4	4	3	4	4	4
272		5	5	4	4	4	4	3
273		4	4	4	5	5	5	5
274		4	4	3	3	4	4	4
No.	Merek	Item 1	Item 2	Item 3	Item 4	Item 5	Item 6	Item 7
275		5	5	4	4	4	4	4
276		4	4	5	4	4	4	4
277		4	5	5	5	4	4	4
278		5	5	4	4	5	5	5
279		4	4	4	2	1	3	3
280		4	4	5	5	5	4	4
281		4	4	3	3	4	5	5
282		5	3	3	4	4	3	4
283		4	4	3	2	3	3	4
284		3	3	3	4	4	4	5
285		5	4	5	4	5	4	5
286		5	4	4	5	5	4	5
287		4	4	5	4	4	4	4
288		5	5	5	5	5	4	4
289		5	5	5	5	5	5	4
290		3	3	2	1	3	4	4
291		4	2	3	4	4	4	2
292		4	3	4	4	4	3	3
293		5	4	3	3	4	4	3
294		4	4	2	4	4	5	3
295		4	4	3	4	4	3	4
296		5	2	3	2	4	4	4
297		4	3	4	3	3	4	4
298		5	4	4	3	3	4	4
299		4	2	3	3	4	4	4
300		4	4	4	4	5	5	5

UNIVERSITAS ISLAM NEGERI
ALAUDDIN
M A K A S S A R

Tabel 3.2 Data kuisioner untuk atribut citra merek (X_2)

No.	Merek	Item 1	Item 2	Item 3	Item 4
1	YAMAHA	3	3	3	4
2		5	5	4	4
3		4	5	4	4
4		5	5	5	5
5		4	5	4	4
6		5	5	5	4
7		5	5	4	4
8		5	5	4	4
9		5	4	3	4
10		5	5	4	4
11		4	4	4	3
12		5	5	4	4
13		5	4	4	4
14		5	5	5	4
15		5	5	5	4
16		5	5	5	4
17		5	5	5	4
18		5	3	4	4
19		5	5	4	3
20		4	3	4	5
21		4	4	4	3
22		4	4	4	4
23		5	5	4	4
24		5	4	4	4
25		4	4	4	4
26		5	5	5	5
27		5	5	4	3
28		5	5	5	4
29		4	3	4	4
30		5	5	5	5
31		4	4	4	4
32		5	5	4	4

UNIVERSITAS ISLAM NEGERI
ALAUDDIN
MAKASSAR

33		5	4	4	4
34		5	5	5	5
35		4	4	4	3
36		4	4	4	4
37		3	4	3	3
No.	Merek	Item 1	Item 2	Item 3	Item 4
38		4	4	4	4
39		4	5	5	5
40		4	4	4	4
41		5	5	5	5
42		5	5	5	4
43		5	5	5	4
44		4	3	3	4
45		2	2	3	2
46		5	5	4	5
47		4	4	4	4
48		4	4	4	4
49		3	3	4	3
50		5	5	4	3
51		5	5	5	4
52		5	5	4	5
53		5	5	5	5
54		5	5	4	5
55		4	3	4	4
56		4	3	4	4
57		4	5	5	4
58		5	5	5	5
59		4	4	3	3
60		4	5	4	4
61		5	5	5	5
62		4	5	4	4
63		4	4	4	4
64		4	4	3	3
65		5	5	5	5
66		5	5	4	4
67		5	5	4	4
68		4	4	5	5
69		4	3	4	4
70		5	4	5	5
71		5	5	4	3
72		4	5	5	4
73		5	5	5	5

UNIVERSITAS ISLAM NEGERI
ALAUDDIN
MAKASSAR

74		4	4	4	4
75		5	4	5	5
76		4	5	4	4
77		5	5	5	5
No.	Merek	Item 1	Item 2	Item 3	Item 4
78		5	5	4	4
79		5	5	4	5
80		5	5	4	4
81		5	5	4	4
82		5	5	4	4
83		3	4	4	4
84		5	5	5	5
85		4	4	5	5
86		5	5	5	5
87		4	5	3	4
88		5	5	4	5
89		5	4	4	5
90		5	5	5	5
91		4	5	5	5
92		4	4	5	4
93		5	5	4	5
94		4	4	4	4
95		4	5	5	4
96		4	4	4	4
97		4	5	4	4
98		4	3	4	4
99		4	4	5	5
100		4	4	4	5
101	HONDA	5	3	3	4
102		4	4	3	2
103		3	4	4	3
104		4	4	5	4
105		3	2	3	4
106		4	3	3	4
107		3	3	4	3
108		4	4	4	3
109		4	3	3	3
110		3	3	3	3
111		4	4	4	4
112		5	4	3	4
113		4	3	3	2
114		5	5	3	3

UNIVERSITAS ISLAM NEGERI
ALAUDDIN
M A K A S S A R

115		3	3	3	4
116		4	4	4	4
117		3	2	3	4
No.	Merek	Item 1	Item 2	Item 3	Item 4
118		3	3	4	3
119		3	3	3	2
120		4	4	5	4
121		3	3	4	3
122		2	2	2	2
123		4	4	4	4
124		4	4	4	4
125		4	3	3	4
126		4	4	4	4
127		4	3	3	3
128		3	3	3	3
129		4	4	4	4
130		4	4	4	4
131		4	4	3	3
132		3	3	4	3
133		4	3	3	4
134		3	3	4	3
135		4	5	5	4
136		3	3	3	3
137		4	4	4	4
138		4	3	3	3
139		4	4	4	4
140		4	3	3	3
141		3	3	3	4
142		4	4	4	4
143		3	4	4	4
144		3	4	5	5
145		4	4	4	4
146		3	3	4	4
147		3	3	3	3
148		4	4	4	5
149		4	5	5	4
150		5	4	3	4
151		5	5	5	5
152		3	4	5	3
153		5	5	5	5
154		5	3	3	4
155		5	5	4	4

UNIVERSITAS ISLAM NEGERI
ALAUDDIN
MAKASSAR

156		5	5	5	5
157		5	4	5	4
No.	Merek	Item 1	Item 2	Item 3	Item 4
158		5	4	4	5
159		4	5	5	5
160		4	4	4	5
161		4	4	4	4
162		4	3	4	4
163		4	4	4	4
164		5	5	4	4
165		4	4	3	4
166		4	4	4	4
167		4	5	4	5
168		4	4	4	4
169		3	4	5	5
170		4	4	4	4
171		4	3	3	3
172		3	3	3	4
173		4	4	4	4
174		3	4	4	4
175		3	4	5	5
176		4	4	4	4
177		3	3	4	4
178		3	3	3	3
179		4	4	4	5
180		4	5	5	4
181		5	4	3	4
182		5	5	5	5
183		3	4	5	3
184		5	5	5	5
185		5	3	3	4
186		5	5	4	4
187		5	5	5	5
188		5	4	5	4
189		5	4	4	5
190		4	5	5	5
191		4	4	4	5
192		4	4	4	4
193		4	3	4	4
194		4	4	4	4
195		5	5	4	4
196		4	4	3	4

UNIVERSITAS ISLAM NEGERI
ALAUDDIN
M A K A S S A R

197		4	4	4	4
No.	Merek	Item 1	Item 2	Item 3	Item 4
198		4	5	4	5
199		4	4	4	4
200		3	4	5	5
201		4	5	4	3
202		4	4	4	4
203		4	4	4	4
204		4	4	4	4
205		5	5	5	5
206		4	4	3	3
207		5	4	4	4
208		5	4	4	4
209		4	5	4	3
210		5	5	5	5
211		4	3	4	4
212		4	4	3	3
213		5	5	4	4
214		5	5	4	4
215		4	4	5	4
216		4	4	4	4
217		4	4	4	5
218		4	3	3	4
219		4	4	3	4
220		3	3	4	4
221		4	5	4	4
222		4	4	3	4
223		4	3	4	4
224		5	4	4	4
225		4	3	3	3
226		3	4	4	3
227		3	3	4	3
228		3	3	4	4
229		3	4	4	4
230		4	4	4	4
231		4	4	5	4
232		4	3	3	4
233		4	4	5	4
234		5	5	4	4
235		5	5	5	4
236		5	4	4	3
237		4	4	4	4

UNIVERSITAS ISLAM NEGERI
ALAUDDIN
MAKASSAR

No.	Merek	Item 1	Item 2	Item 3	Item 4
238		4	3	3	4
239		4	4	4	4
240		4	4	5	4
241		4	4	3	4
242		4	4	4	4
243		4	3	4	4
244		5	5	4	3
245		4	3	4	3
246		3	4	4	4
247		4	3	4	5
248		4	3	4	4
249		4	4	3	3
250		4	3	3	4
251		4	4	4	3
252		4	5	4	3
253		4	4	4	3
254		5	5	4	4
255		4	4	4	4
256		4	4	4	4
257		5	5	4	4
258		4	4	5	5
259		4	4	5	4
260		4	4	3	3
261		4	4	4	4
262		5	5	4	4
263		4	4	3	3
264		4	3	3	4
265		4	4	4	5
266		4	3	3	4
267		4	5	5	4
268		4	4	4	4
269		4	4	4	4
270		4	3	3	4
271		4	4	5	5
272		4	4	4	4
273		4	3	3	4
274		4	4	5	5
275		4	3	4	4
276		4	3	4	3
277		4	3	3	3
No.	Merek	Item 1	Item 2	Item 3	Item 4

UNIVERSITAS ISLAM NEGERI
ALAUDDIN
M A K A S S A R

278		4	4	4	4
279		4	4	4	5
280		4	4	4	3
281		5	5	5	4
282		5	5	4	4
283		5	4	3	3
284		5	4	4	4
285		4	5	5	5
286		4	4	5	5
287		4	4	5	4
288		5	5	4	4
289		4	3	4	3
290		4	4	4	4
291		4	4	5	3
292		4	5	5	4
293		4	4	4	5
294		4	4	4	5
295		5	5	5	5
296		5	5	4	4
297		4	5	5	5
298		4	4	4	4
299		4	4	4	4
300		5	4	5	4

UNIVERSITAS ISLAM NEGERI
ALAUDDIN
MAKASSAR

Tabel 3.3 Data hasil kuisioner untuk atribut desain produk (X_3)

No.	Merek	Item 1	Item 2	Item 3	Item 4	Item 5
1	YAMAHA	4	4	4	4	4
2		4	5	5	4	5
3		5	5	4	4	5
4		5	5	5	5	5
5		4	4	4	4	4
6		5	5	4	4	4
7		4	4	4	3	3
8		5	5	5	4	4
9		4	4	4	4	4
10		4	5	4	4	4
11		4	4	4	4	4
12		5	5	5	4	5
13		4	4	4	4	4
14		5	5	5	4	5
15		5	5	5	4	5
16		5	5	5	4	5
17		5	5	5	4	5
18		4	5	5	4	4
19		3	5	4	4	4
20		4	5	5	4	5
21		4	4	4	4	3
22		4	5	4	4	4
23		5	5	4	4	4
24		5	4	4	5	4
25		4	4	4	3	3
26		5	5	4	5	5
27		4	4	4	4	4
28		5	5	5	5	3
29		3	4	3	3	3
30		5	5	5	5	5
31		4	4	4	4	4
32		5	5	4	4	4
33		4	4	4	4	4
34		5	5	5	5	5
35		4	4	4	4	4
36		4	4	4	4	4
37		4	4	4	3	4
38		4	4	4	4	4
No.	Merek	Item 1	Item 2	Item 3	Item 4	Item 5
40		4	4	4	4	4
41		5	5	5	5	4

UNIVERSITAS ISLAM NEGERI
ALAUDDIN
M A K A S S A R

42		5	5	5	5	3
43		5	5	5	5	3
44		4	4	4	5	4
45		2	2	2	2	2
46		5	5	5	5	5
47		4	4	4	4	4
48		5	4	4	4	4
49		4	4	4	3	3
50		5	5	5	5	4
51		5	5	5	5	5
52		5	5	4	5	4
53		4	4	4	4	5
54		5	5	5	4	5
55		4	4	4	5	5
56		4	4	4	5	5
57		4	4	5	4	4
58		4	5	3	4	4
59		4	4	4	4	4
60		4	4	4	4	4
61		4	4	5	5	4
62		4	5	5	4	5
63		4	4	4	4	4
64		4	4	3	3	2
65		5	5	4	5	4
66		5	5	5	4	4
67		5	5	4	3	5
68		5	5	4	4	4
69		4	4	4	4	4
70		4	4	3	3	3
71		4	4	4	4	4
72		3	3	3	4	3
73		4	4	4	3	3
74		5	4	3	3	3
75		3	4	3	3	4
76		4	4	4	4	4
77		5	5	5	5	5
78		5	5	5	4	4
79		4	5	3	3	4
No.	Merek	Item 1	Item 2	Item 3	Item 4	Item 5
81		5	4	5	5	5
82		5	5	5	5	5
83		4	4	4	4	5

UNIVERSITAS ISLAM NEGERI
ALAUDDIN
M A K A S S A R

84		4	4	4	4	4
85		3	3	5	5	5
86		4	5	4	3	3
87		4	4	4	5	5
88		5	5	4	4	4
89		4	4	4	5	4
90		5	5	5	5	5
91		4	4	4	4	4
92		4	3	3	4	3
93		3	3	4	3	3
94		4	4	4	4	4
95		4	3	4	5	4
96		3	3	4	3	3
97		4	3	4	4	4
98		4	4	5	5	4
99		5	5	5	5	5
100		5	3	3	3	3
101	HONDA	5	5	5	5	5
102		5	3	5	5	5
103		5	4	5	5	5
104		5	5	4	4	4
105		4	3	4	4	4
106		4	5	4	5	5
107		5	4	4	4	4
108		5	5	5	5	5
109		5	3	2	1	5
110		4	3	3	4	4
111		4	4	4	4	4
112		5	5	5	5	1
113		4	5	4	4	5
114		4	2	5	5	4
115		5	5	4	4	5
116		5	5	5	4	5
117		5	4	4	4	4
118		4	4	4	4	4
119		5	5	5	5	4
120		5	5	5	5	4
No.	Merek	Item 1	Item 2	Item 3	Item 4	Item 5
122		4	5	4	4	5
123		4	4	4	3	3
124		4	4	4	4	4
125		5	5	5	5	5

UNIVERSITAS ISLAM NEGERI
ALAUDDIN
M A K A S S A R

126		4	4	5	4	5
127		5	5	4	4	4
128		5	5	5	4	5
129		4	4	4	4	3
130		4	3	3	3	4
131		5	4	5	4	5
132		3	3	4	4	4
133		5	5	4	4	5
134		5	5	3	3	5
135		4	4	4	4	4
136		4	4	4	5	5
137		5	4	4	4	4
138		4	5	5	4	4
139		5	5	5	5	5
140		5	5	5	5	5
141		4	4	5	5	5
142		4	4	4	4	4
143		5	5	5	5	4
144		4	4	4	4	5
145		4	4	5	4	5
146		5	4	4	4	4
147		4	4	5	4	5
148		4	4	4	4	4
149		5	5	5	5	5
150		4	5	4	5	5
151		3	3	4	4	3
152		4	4	4	4	4
153		4	4	5	4	5
154		4	4	5	5	5
155		4	4	4	4	4
156		5	5	4	4	4
157		4	5	4	4	3
158		4	3	4	5	4
159		4	3	3	2	5
160		4	4	4	4	4
161		4	4	5	4	4
No.	Merek	Item 1	Item 2	Item 3	Item 4	Item 5
163		4	4	4	4	4
164		4	5	5	5	4
165		4	4	4	4	5
166		4	3	4	4	4
167		3	3	3	3	3

UNIVERSITAS ISLAM NEGERI
ALAUDDIN
M A K A S S A R

168		3	4	4	4	3
169		4	5	5	5	4
170		4	5	5	4	4
171		4	4	5	5	5
172		4	5	5	5	4
173		5	5	5	5	5
174		4	4	4	4	4
175		4	4	4	4	4
176		5	5	5	5	4
177		4	5	5	4	4
178		4	4	4	4	4
179		5	5	5	5	5
180		4	4	5	4	4
181		5	4	3	4	3
182		5	5	5	5	5
183		5	4	3	5	5
184		5	5	5	5	5
185		4	4	3	4	4
186		4	5	4	5	4
187		4	4	4	4	4
188		4	5	5	4	5
189		4	4	4	4	5
190		4	4	5	5	4
191		5	5	5	4	5
192		5	5	4	4	4
193		4	4	3	3	3
194		4	4	4	4	4
195		4	4	3	3	3
196		4	4	3	3	4
197		4	3	4	4	4
198		4	3	3	4	4
199		4	4	3	3	4
200		4	4	3	3	4
201	SUZUKI	5	5	4	4	4
202		5	5	5	4	4
No.	Merek	Item 1	Item 2	Item 3	Item 4	Item 5
204		4	4	4	4	4
205		5	5	5	5	5
206		4	4	4	4	4
207		5	4	4	4	4
208		4	5	4	4	5
209		3	4	3	4	4

UNIVERSITAS ISLAM NEGERI
ALAUDDIN
M A K A S S A R

210		5	4	5	5	5
211		4	4	4	4	3
212		4	4	3	4	3
213		5	4	5	4	4
214		3	3	3	3	3
215		4	3	4	4	4
216		4	4	4	4	4
217		3	3	4	4	3
218		5	5	5	4	3
219		4	4	4	4	4
220		4	3	4	3	4
221		5	4	4	3	4
222		4	4	4	4	5
223		5	4	4	5	5
224		4	4	5	5	5
225		5	4	4	4	5
226		5	5	5	5	5
227		4	3	3	3	3
228		4	3	3	4	4
229		4	4	4	4	4
230		4	3	5	5	4
231		3	3	2	1	2
232		3	3	4	3	3
233		4	3	3	4	4
234		4	4	2	2	3
235		3	3	4	4	3
236		4	4	4	5	4
237		3	3	3	2	3
238		4	3	3	4	4
239		3	3	4	4	4
240		3	3	3	4	4
241		3	3	4	4	4
242		4	4	4	4	4
243		4	3	3	4	4
No.	Merek	Item 1	Item 2	Item 3	Item 4	Item 5
245		5	3	5	4	5
246		4	4	3	4	4
247		5	3	3	3	3
248		5	4	4	3	4
249		3	3	4	3	3
250		4	3	4	4	4
251		4	3	4	4	5

UNIVERSITAS ISLAM NEGERI
ALAUDDIN
M A K A S S A R

252		4	4	4	4	4
253		4	4	4	4	5
254		3	3	3	3	4
255		4	3	4	4	4
256		4	4	4	4	4
257		3	4	3	3	3
258		4	4	4	4	4
259		4	3	3	4	4
260		4	4	4	4	4
261		3	3	4	3	3
262		4	4	4	4	4
263		4	3	4	4	3
264		4	4	4	3	3
265		5	4	4	4	4
266		4	3	3	3	3
267		4	4	3	3	4
268		4	3	3	4	4
269		4	4	4	4	4
270		4	3	3	3	3
271		5	4	4	4	3
272		4	3	4	4	3
273		4	4	4	4	4
274		4	4	3	3	4
275		4	4	4	4	4
276		3	3	3	3	4
277		4	4	3	3	3
278		4	4	4	4	4
279		5	4	4	4	4
280		4	2	3	3	3
281		4	4	4	4	4
282		4	5	4	4	4
283		4	5	4	5	5
284		5	5	4	4	5
No.	Merek	Item 1	Item 2	Item 3	Item 4	Item 5
286		4	4	5	5	4
287		5	5	4	4	4
288		5	5	5	5	5
289		4	4	3	3	5
290		4	3	4	4	3
291		3	2	3	4	4
292		4	3	4	4	4
293		4	3	3	4	4

UNIVERSITAS ISLAM NEGERI
ALAUDDIN
M A K A S S A R

294		3	2	4	4	4
295		4	4	4	4	4
296		4	5	5	5	5
297		4	4	3	3	3
298		5	5	4	3	4
299		4	1	4	4	4
300		5	5	4	5	5

UNIVERSITAS ISLAM NEGERI
ALAUDDIN
MAKASSAR

Tabel 3.4 Data hasil kuisioner untuk atribut harga (X_4)

No.	Merek	Item 1	Item 2	Item 3	Item 4
1	YAMAHA	4	4	4	4
2		3	4	4	3
3		4	3	4	4
4		5	4	5	5
5		4	4	4	4
6		5	5	4	5
7		4	3	4	4

8		3	4	4	4
9		3	4	4	4
10		4	5	4	4
11		4	3	4	4
12		5	4	5	5
13		3	4	4	4
14		4	5	5	4
15		4	5	5	4
16		4	5	5	4
17		4	5	5	4
18		4	5	4	5
19		4	4	4	4
20		4	4	4	5
21		3	3	3	3
22		4	4	4	4
23		4	4	4	4
24		4	4	4	4
25		4	4	4	4
26		4	4	4	4
27		4	4	4	3
28		4	3	4	4
29		4	3	4	4
30		4	5	5	4
31		4	4	4	4
32		5	4	4	4
33		4	4	4	4
34		5	5	5	5
35		4	4	4	4
36		4	4	3	3
37		3	4	4	3
38		4	4	4	4
39		4	4	4	4
40		4	4	4	4
41		5	5	5	5
42		4	4	4	4
43		4	4	4	4
44		3	4	3	4
45		2	2	3	3
No.	Merek	Item 1	Item 2	Item 3	Item 4
46		4	4	4	4
47		4	4	4	4
48		4	4	4	4
49		3	3	4	4
50		4	4	4	4
51		4	5	5	3
52		4	4	4	4
53		4	5	4	5
54		5	4	5	5
55		1	4	2	3
56		1	4	2	3

UNIVERSITAS ISLAM NEGERI
ALAUDDIN
MAKASSAR

57		4	4	4	4
58		5	4	5	5
59		3	4	5	4
60		3	4	4	4
61		3	4	4	4
62		5	4	4	4
63		3	4	4	4
64		4	4	1	1
65		4	4	4	4
66		4	4	5	4
67		3	4	4	4
68		3	3	3	3
69		4	5	5	5
70		3	3	2	1
71		4	3	3	3
72		3	4	2	1
73		3	3	2	2
74		4	4	4	3
75		4	3	3	2
76		4	4	4	4
77		3	5	4	5
78		4	4	4	4
79		4	3	4	4
80		4	3	3	3
81		4	4	4	4
82		4	5	4	4
83		5	4	4	5
84		4	4	5	4
85		5	3	5	5
86		3	4	3	4
87		4	4	5	5
88		5	4	4	4
89		5	5	4	4
90		5	5	5	5
91		5	5	5	5
92		3	3	2	1
No.	Merek	Item 1	Item 2	Item 3	Item 4
93		4	4	3	4
94		4	3	3	4
95		4	4	3	3
96		4	3	3	3
97		5	5	4	4
98		4	4	4	4
99		5	5	5	5
100		3	3	3	3
101	HONDA	4	5	4	5
102		3	4	4	4
103		3	4	4	4
104		4	4	4	4
105		4	4	4	5

UNIVERSITAS ISLAM NEGERI
ALAUDDIN
MAKASSAR

106		4	5	4	5
107		4	4	4	4
108		4	4	5	5
109		4	5	3	4
110		4	4	3	3
111		4	4	4	4
112		3	3	2	5
113		4	5	4	4
114		3	4	4	4
115		4	4	4	4
116		4	5	4	4
117		4	4	4	4
118		4	4	4	4
119		5	4	4	4
120		5	4	4	4
121		4	4	4	4
122		5	5	3	4
123		4	4	4	3
124		4	4	4	4
125		5	5	5	5
126		5	5	5	5
127		4	4	4	4
128		4	5	5	4
129		3	4	4	5
130		4	5	5	4
131		5	5	5	5
132		5	5	4	4
133		4	4	4	4
134		4	5	5	4
135		4	4	4	4
136		5	4	5	4
137		3	3	4	4
138		5	5	5	5
139		4	4	4	4
No.	Merek	Item 1	Item 2	Item 3	Item 4
140		5	5	5	5
141		5	5	5	4
142		4	5	5	5
143		4	4	5	4
144		3	3	3	3
145		4	4	4	4
146		5	5	5	5
147		4	3	4	4
148		5	5	5	5
149		5	5	5	5
150		4	4	3	4
151		4	4	4	4
152		4	4	4	4
153		5	5	4	5
154		4	5	5	4

UNIVERSITAS ISLAM NEGERI
ALAUDDIN
M A K A S S A R

155		4	4	4	5
156		5	5	5	4
157		4	3	3	4
158		4	4	4	5
159		5	5	5	5
160		4	4	4	4
161		5	5	4	4
162		4	4	4	4
163		5	5	4	4
164		4	5	4	4
165		5	5	4	5
166		5	5	5	5
167		4	3	3	3
168		5	5	5	5
169		4	4	5	4
170		5	5	5	5
171		4	4	4	4
172		5	5	4	4
173		5	5	5	4
174		4	4	4	5
175		5	5	5	4
176		4	4	4	4
177		5	5	4	4
178		5	5	5	5
179		5	5	5	4
180		5	4	4	4
181		4	4	4	5
182		5	5	5	5
183		3	4	5	3
184		5	5	5	5
185		4	5	4	4
186		4	4	4	4
No.	Merek	Item 1	Item 2	Item 3	Item 4
187		5	4	4	4
188		4	4	4	4
189		4	4	5	4
190		4	5	5	4
191		4	4	5	5
192		3	3	4	4
193		4	4	5	5
194		4	4	4	4
195		3	3	4	4
196		4	4	4	3
197		4	4	4	4
198		4	4	4	4
199		4	5	5	3
200		4	4	3	3
201	SUZUKI	4	3	4	4
202		5	4	5	4
203		4	4	4	4

UNIVERSITAS ISLAM NEGERI
ALAUDDIN
MAKASSAR

204		4	4	5	5
205		5	5	5	5
206		4	4	4	4
207		4	3	4	4
208		4	5	4	4
209		4	3	4	5
210		4	4	5	5
211		4	3	4	4
212		4	4	4	4
213		4	4	4	4
214		3	3	3	3
215		5	4	4	5
216		4	4	5	5
217		4	3	3	3
218		4	4	4	4
219		5	4	5	4
220		5	5	4	4
221		4	4	4	5
222		4	4	5	5
223		4	5	5	5
224		4	4	4	4
225		4	4	4	5
226		4	4	4	3
227		4	3	3	3
228		4	5	5	4
229		4	4	4	4
230		4	5	5	5
231		3	4	4	5
232		4	4	4	4
233		5	5	5	5
No.	Merek	Item 1	Item 2	Item 3	Item 4
234		4	3	3	4
235		4	5	5	3
236		5	4	4	4
237		4	3	4	5
238		4	5	5	4
239		5	5	5	5
240		4	5	5	4
241		4	5	5	5
242		5	5	5	5
243		5	4	4	5
244		5	4	5	5
245		4	3	3	4
246		4	4	4	4
247		5	5	5	5
248		4	5	5	4
249		4	4	4	4
250		5	5	5	4
251		4	4	4	4
252		4	4	4	5

UNIVERSITAS ISLAM NEGERI
ALAUDDIN
MAKASSAR

253		5	5	5	4
254		3	3	3	4
255		5	5	5	5
256		4	4	4	4
257		4	5	5	4
258		4	4	3	3
259		3	3	3	3
260		4	4	3	3
261		4	4	4	4
262		4	5	5	4
263		4	5	5	4
264		3	3	3	3
265		4	4	5	5
266		4	3	3	3
267		4	4	5	5
268		4	4	4	4
269		4	4	4	4
270		4	4	5	4
271		4	4	3	4
272		4	5	5	4
273		5	5	5	5
274		4	4	4	5
275		4	4	4	3
276		4	4	4	4
277		4	4	5	5
278		5	5	5	4
279		4	4	3	3
280		3	3	3	3
No.	Merek	Item 1	Item 2	Item 3	Item 4
281		4	4	5	5
282		4	4	4	4
283		5	4	4	4
284		4	4	4	4
285		5	5	4	4
286		3	3	4	4
287		4	4	5	4
288		4	4	5	5
289		3	4	4	4
290		4	4	5	5
291		4	5	5	5
292		4	4	4	4
293		5	5	5	5
294		4	4	4	4
295		4	3	4	3
296		5	5	5	5
297		4	4	4	4
298		4	4	5	5
299		4	4	4	4
300		4	5	5	5

UNIVERSITAS ISLAM NEGERI
ALAUDDIN
MAKASSAR

UNIVERSITAS ISLAM NEGERI
ALAUDDIN
MAKASSAR

Lampiran 5. Transformasi data skala ordinal ke data skala interval

1. **Mengkonversi data ordinal ke data interval menggunakan *Metode Succesive Interval* (MSI)**
   a. **Program *Metode Succesive Interval* (MSI)**

```
msi<-function(datakue, n.item) { #n.item=jumlah pertanyaan
  datakue<-as.data.frame(datakue)
  result<-matrix(0, nrow=nrow(datakue), ncol = n.item)
  for(j in 1:n.item){
    itemku<-paste("item",j,sep="")
    freq<-c()
    interval<-c()
    scale<-c()
    for(i in 1:5){ freq[i]<-sum(datakue[,itemku]==i)}
    a<-data.frame(item=c(1:5),freq)
```

```
    a$prop<-prop.table(a$freq)
    a$prop.cum<-cumsum(a$prop)
    a$z_score<-qnorm(a$prop.cum)
    a$densitas<-(1/sqrt(2*3.14)*exp(-0.5*(a$z_score)^2))
    for(i in 1:5){
      if(i==1) {
        scale[i]=(0-a$densitas[1])/(a$prop.cum[1]-0)
      } else {
                        scale[i]=(a$densitas[i-1]-a$densitas[i])/
(a$prop.cum[i]-a$prop.cum[i-1])
      }
    }
    sc<-as.matrix(scale)
    min<-min(sc[!is.nan(sc),])
    interval<-as.matrix(scale+ abs(min)+ 1)
    interval[min(interval[!is.nan(interval),])==interval]=1
    hasil<-data.frame(a,scale,interval)
                         data1<-data.frame(data=datakue[,itemku],
id=1:nrow(datakue))
    final<-merge(data1,hasil, by.x = "data", by.y = "item")
    final<-final[order(final$id), ]
    result[,j]<-final$interval
  }
  variabel<-list(item= result, atribut=rowSums(result))
  return(variabel)
}
```

b. Import data dari Ms. Excel ke R studio, kemudian data tersebut dikonversi ke bentuk interval menggunakan *Metode Succesive Interval* (MSI) yang sudah dibuat di program sebelumnya.

- **Program**

```
library(readxl)
data_x1<-read_excel("D:/analisis data/data_biplot.xlsx",
                sheet = "X1")
x1<-msi(data_x1, 7)
x1
```

- **Output yang akan muncul setelah data_x1 di ubah ke interval menggunakan metode MSI (data interval per item dan data interval yang sudah dijumlahkan per item nya dalam satu atribut):**

```
$item
          [,1]     [,2]     [,3]     [,4]     [,5]     [,6]     [,7]
 [1,] 2.532036 3.840819 3.422548 3.747002 3.782383 2.203813 1.997670
 [2,] 2.532036 3.840819 2.231650 3.747002 5.149985 3.473094 3.301300
 [3,] 2.532036 3.840819 3.422548 5.096488 2.577078 3.473094 1.997670
 [4,] 4.013379 5.163800 3.422548 5.096488 5.149985 4.883289 4.718049
 [5,] 2.532036 2.751237 3.422548 3.747002 2.577078 3.473094 3.301300
 [6,] 2.532036 5.163800 4.806988 3.747002 3.782383 3.473094 3.301300
 [7,] 2.532036 3.840819 3.422548 3.747002 3.782383 3.473094 3.301300
 [8,]  2.532036 2.751237 3.422548 3.747002 5.149985 3.473094 3.301300
 [9,] 2.532036 3.840819 2.231650 2.637087 2.577078 3.473094 3.301300
[10,] 4.013379 3.840819 4.806988 3.747002 3.782383 3.473094 4.718049
[11,] 4.013379 3.840819 3.422548 2.637087 2.577078 3.473094 3.301300
[12,] 4.013379 3.840819 3.422548 3.747002 5.149985 3.473094 3.301300
[13,] 4.013379 3.840819 3.422548 3.747002 3.782383 2.203813 4.718049
[14,] 4.013379 5.163800 3.422548 3.747002 5.149985 4.883289 4.718049
[15,] 4.013379 5.163800 3.422548 3.747002 5.149985 4.883289 4.718049
[16,] 4.013379 5.163800 3.422548 3.747002 5.149985 4.883289 4.718049
[17,] 4.013379 5.163800 3.422548 3.747002 5.149985 4.883289 4.718049
[18,] 2.532036 5.163800 3.422548 5.096488 5.149985 3.473094 1.997670
[19,] 2.532036 2.751237 3.422548 5.096488 5.149985 2.203813 3.301300
[20,] 4.013379 5.163800 4.806988 5.096488 5.149985 3.473094 4.718049
[21,] 2.532036 3.840819 3.422548 3.747002 3.782383 3.473094 3.301300
[22,] 2.532036 3.840819 2.231650 3.747002 2.577078 3.473094 3.301300
[23,] 4.013379 3.840819 2.231650 3.747002 3.782383 4.883289 3.301300
[24,] 2.532036 3.840819 3.422548 5.096488 5.149985 3.473094 4.718049
[25,] 2.532036 5.163800 3.422548 5.096488 5.149985 1.488739 4.718049
[26,] 4.013379 5.163800 3.422548 5.096488 3.782383 3.473094 4.718049
[27,] 2.532036 1.942159 3.422548 5.096488 3.782383 1.488739 1.997670
[28,] 2.532036 3.840819 3.422548 5.096488 2.577078 4.883289 4.718049
[29,] 2.532036 3.840819 1.565507 1.878902 1.716419 3.473094 3.301300
[30,] 4.013379 5.163800 4.806988 5.096488 5.149985 4.883289 4.718049
[31,] 2.532036 3.840819 3.422548 3.747002 3.782383 3.473094 3.301300
[32,] 4.013379 5.163800 4.806988 3.747002 3.782383 3.473094 3.301300
[33,] 4.013379 5.163800 4.806988 5.096488 5.149985 4.883289 4.718049
[34,] 4.013379 5.163800 4.806988 5.096488 5.149985 4.883289 4.718049
[35,] 2.532036 3.840819 3.422548 3.747002 3.782383 2.203813 3.301300
[36,] 2.532036 3.840819 3.422548 3.747002 3.782383 3.473094 3.301300
[37,] 2.532036 2.751237 2.231650 3.747002 3.782383 3.473094 1.997670
[38,] 4.013379 5.163800 3.422548 3.747002 3.782383 3.473094 3.301300
```

```
 [39,] 4.013379 2.751237 3.422548 5.096488 3.782383 3.473094 4.718049
 [40,] 2.532036 2.751237 3.422548 3.747002 3.782383 2.203813 3.301300
 [41,] 4.013379 5.163800 3.422548 3.747002 5.149985 4.883289 4.718049
 [42,] 4.013379 2.751237 3.422548 5.096488 3.782383 3.473094 3.301300
 [43,] 4.013379 2.751237 3.422548 5.096488 3.782383 3.473094 3.301300
 [44,] 1.000000 2.751237 2.231650 2.637087 2.577078 2.203813 3.301300
 [45,] 1.000000 2.751237 2.231650 1.878902 1.716419 2.203813 1.000000
 [46,] 2.532036 1.000000 1.000000 3.747002 2.577078 1.000000 1.997670
 [47,] 2.532036 3.840819 3.422548 3.747002 3.782383 3.473094 3.301300
 [48,] 4.013379 5.163800 4.806988 3.747002 3.782383 3.473094 4.718049
 [49,] 2.532036 5.163800 3.422548 3.747002 3.782383 2.203813 4.718049
 [50,] 4.013379 2.751237 4.806988 5.096488 5.149985 3.473094 3.301300
 [51,] 4.013379 5.163800 4.806988 5.096488 2.577078 4.883289 4.718049
 [52,] 4.013379 3.840819 3.422548 2.637087 3.782383 3.473094 3.301300
 [53,] 2.532036 3.840819 3.422548 3.747002 3.782383 3.473094 3.301300
 [54,] 4.013379 3.840819 4.806988 5.096488 5.149985 3.473094 4.718049
 [55,] 4.013379 1.942159 1.000000 3.747002 2.577078 1.000000 3.301300
 [56,] 4.013379 1.942159 1.000000 3.747002 2.577078 1.000000 3.301300
 [57,] 1.000000 3.840819 1.565507 1.878902 5.149985 3.473094 3.301300
 [58,] 2.532036 5.163800 3.422548 5.096488 5.149985 3.473094 4.718049
 [59,] 2.532036 2.751237 2.231650 3.747002 3.782383 2.203813 3.301300
 [60,] 2.532036 3.840819 3.422548 5.096488 3.782383 3.473094 4.718049
 [61,] 4.013379 2.751237 2.231650 3.747002 3.782383 3.473094 4.718049
 [62,] 4.013379 3.840819 2.231650 5.096488 3.782383 2.203813 3.301300
 [63,] 2.532036 3.840819 3.422548 3.747002 3.782383 3.473094 3.301300
 [64,] 2.532036 5.163800 2.231650 2.637087 2.577078 3.473094 1.997670
 [65,] 4.013379 1.942159 2.231650 5.096488 3.782383 2.203813 3.301300
 [66,] 4.013379 2.751237 3.422548 5.096488 3.782383 3.473094 1.997670
 [67,] 2.532036 2.751237 3.422548 5.096488 5.149985 3.473094 1.997670
 [68,] 4.013379 5.163800 3.422548 3.747002 3.782383 4.883289 4.718049
 [69,] 2.532036 2.751237 3.422548 3.747002 3.782383 3.473094 3.301300
 [70,] 2.532036 3.840819 3.422548 5.096488 5.149985 4.883289 4.718049
 [71,] 4.013379 3.840819 3.422548 3.747002 5.149985 4.883289 4.718049
 [72,] 2.532036 3.840819 4.806988 5.096488 5.149985 4.883289 3.301300
 [73,] 2.532036 3.840819 2.231650 3.747002 3.782383 3.473094 3.301300
 [74,] 4.013379 5.163800 3.422548 3.747002 3.782383 3.473094 3.301300
 [75,] 1.000000 3.840819 3.422548 3.747002 3.782383 3.473094 4.718049
 [76,] 2.532036 2.751237 3.422548 2.637087 3.782383 3.473094 3.301300
 [77,] 4.013379 5.163800 4.806988 5.096488 5.149985 4.883289 4.718049
 [78,] 2.532036 3.840819 3.422548 5.096488 5.149985 3.473094 4.718049
 [79,] 2.532036 5.163800 2.231650 5.096488 3.782383 2.203813 3.301300
 [80,] 2.532036 2.751237 3.422548 3.747002 3.782383 3.473094 3.301300
 [81,] 2.532036 3.840819 3.422548 3.747002 3.782383 3.473094 3.301300
 [82,] 2.532036 2.751237 2.231650 3.747002 3.782383 2.203813 3.301300
 [83,] 4.013379 5.163800 4.806988 5.096488 3.782383 4.883289 3.301300
 [84,] 4.013379 3.840819 3.422548 3.747002 3.782383 3.473094 3.301300
 [85,] 2.532036 3.840819 3.422548 5.096488 5.149985 4.883289 3.301300
 [86,] 2.532036 3.840819 3.422548 5.096488 2.577078 2.203813 4.718049
 [87,] 4.013379 5.163800 3.422548 3.747002 3.782383 3.473094 3.301300
 [88,] 4.013379 5.163800 3.422548 3.747002 3.782383 3.473094 4.718049
 [89,] 4.013379 3.840819 1.000000 2.637087 5.149985 3.473094 3.301300
 [90,] 4.013379 5.163800 4.806988 5.096488 5.149985 4.883289 4.718049
 [91,] 2.532036 3.840819 3.422548 3.747002 3.782383 4.883289 4.718049
 [92,] 2.532036 3.840819 3.422548 5.096488 3.782383 3.473094 3.301300
 [93,] 2.532036 2.751237 3.422548 3.747002 5.149985 4.883289 4.718049
 [94,] 2.532036 5.163800 4.806988 3.747002 3.782383 3.473094 3.301300
 [95,] 4.013379 5.163800 3.422548 3.747002 3.782383 3.473094 3.301300
 [96,] 2.532036 3.840819 4.806988 5.096488 3.782383 3.473094 1.997670
 [97,] 2.532036 3.840819 3.422548 5.096488 5.149985 4.883289 3.301300
 [98,] 1.000000 2.751237 3.422548 3.747002 3.782383 3.473094 4.718049
 [99,] 2.532036 3.840819 4.806988 5.096488 5.149985 3.473094 3.301300
[100,] 2.532036 3.840819 3.422548 3.747002 2.577078 3.473094 3.301300
[101,] 2.532036 5.163800 3.422548 3.747002 3.782383 3.473094 4.718049
```

```
[102,] 4.013379 5.163800 3.422548 3.747002 5.149985 4.883289 4.718049
[103,] 2.532036 5.163800 3.422548 2.637087 2.577078 3.473094 4.718049
[104,] 2.532036 3.840819 3.422548 2.637087 3.782383 2.203813 1.997670
[105,] 2.532036 3.840819 4.806988 5.096488 3.782383 3.473094 3.301300
[106,] 2.532036 3.840819 3.422548 2.637087 2.577078 2.203813 4.718049
[107,] 4.013379 3.840819 2.231650 5.096488 3.782383 4.883289 3.301300
[108,] 4.013379 5.163800 3.422548 5.096488 5.149985 4.883289 4.718049
[109,] 2.532036 5.163800 1.565507 5.096488 2.577078 4.883289 1.997670
[110,] 2.532036 3.840819 3.422548 3.747002 5.149985 3.473094 3.301300
[111,] 4.013379 5.163800 4.806988 5.096488 5.149985 3.473094 3.301300
[112,] 2.532036 3.840819 3.422548 3.747002 3.782383 3.473094 4.718049
[113,] 2.532036 5.163800 4.806988 5.096488 3.782383 3.473094 3.301300
[114,] 2.532036 5.163800 4.806988 5.096488 3.782383 4.883289 4.718049
[115,] 2.532036 2.751237 2.231650 3.747002 2.577078 2.203813 3.301300
[116,] 2.532036 3.840819 3.422548 5.096488 5.149985 2.203813 3.301300
[117,] 4.013379 3.840819 3.422548 3.747002 3.782383 3.473094 3.301300
[118,] 2.532036 3.840819 3.422548 3.747002 3.782383 3.473094 3.301300
[119,] 4.013379 3.840819 3.422548 3.747002 3.782383 3.473094 3.301300
[120,] 4.013379 5.163800 3.422548 5.096488 3.782383 4.883289 4.718049
[121,] 4.013379 5.163800 4.806988 3.747002 5.149985 4.883289 4.718049
[122,] 4.013379 2.751237 3.422548 3.747002 3.782383 3.473094 3.301300
[123,] 2.532036 1.942159 3.422548 3.747002 1.716419 2.203813 3.301300
[124,] 2.532036 3.840819 3.422548 3.747002 3.782383 2.203813 3.301300
[125,] 4.013379 5.163800 3.422548 5.096488 5.149985 4.883289 4.718049
[126,] 4.013379 3.840819 3.422548 5.096488 3.782383 3.473094 3.301300
[127,] 1.000000 5.163800 4.806988 3.747002 5.149985 3.473094 3.301300
[128,] 4.013379 5.163800 3.422548 3.747002 5.149985 4.883289 4.718049
[129,] 4.013379 5.163800 4.806988 3.747002 5.149985 4.883289 4.718049
[130,] 2.532036 3.840819 3.422548 3.747002 5.149985 3.473094 3.301300
[131,] 4.013379 3.840819 3.422548 2.637087 1.716419 3.473094 3.301300
[132,] 4.013379 3.840819 3.422548 3.747002 2.577078 4.883289 3.301300
[133,] 4.013379 5.163800 4.806988 5.096488 5.149985 4.883289 4.718049
[134,] 2.532036 3.840819 3.422548 3.747002 3.782383 4.883289 4.718049
[135,] 2.532036 3.840819 3.422548 3.747002 3.782383 3.473094 3.301300
[136,] 1.000000 5.163800 4.806988 5.096488 3.782383 3.473094 1.997670
[137,] 4.013379 3.840819 4.806988 5.096488 5.149985 4.883289 1.997670
[138,] 4.013379 5.163800 4.806988 5.096488 3.782383 3.473094 4.718049
[139,] 4.013379 5.163800 3.422548 5.096488 5.149985 4.883289 4.718049
[140,] 2.532036 3.840819 3.422548 5.096488 5.149985 4.883289 4.718049
[141,] 4.013379 5.163800 3.422548 5.096488 5.149985 4.883289 3.301300
[142,] 4.013379 5.163800 4.806988 5.096488 5.149985 3.473094 3.301300
 [ reached getOption("max.print") -- omitted 158 rows ]

$atribut
   [1] 21.52627 24.27589 22.93973 32.44754 21.80429 26.80660 24.09918
24.37720
   [9] 20.59306 28.38171 23.26530 26.94813 25.72799 31.09805 31.09805
31.09805
  [17] 31.09805 26.83562 24.45741 32.42178 24.09918 21.70298 25.79982
28.23302
  [25] 27.57164 29.66974 20.26202 27.07031 18.30808 33.83198 24.09918
28.28795
  [33] 33.83198 33.83198 22.82990 24.09918 20.51507 26.90350 27.25718
21.74032
  [41] 31.09805 25.84043 25.84043 16.70216 12.78202 13.85379 24.09918
29.70469
  [49] 25.56963 28.59247 31.25907 24.47061 24.09918 31.09880 17.58092
17.58092
  [57] 20.20961 29.55600 20.54942 26.86542 24.71679 24.46983 24.09918
20.61241
  [65] 22.57117 24.53680 24.42306 29.73045 23.00960 29.64321 29.77507
29.61091
```

```
 [73] 22.90828 26.90350 23.98389 21.89968 33.83198 28.23302 24.31147
23.00960
 [81] 24.09918 20.54942 31.04763 25.58052 28.22646 24.39083 26.90350
28.32025
 [89] 23.41566 33.83198 26.92613 25.44867 27.20415 26.80660 26.90350
25.52948
 [97] 28.22646 22.89431 28.20071 22.89388 26.83891 31.09805 24.52369
20.41636
[105] 26.83311 21.93143 27.14931 32.44754 23.81587 25.46678 31.00503
25.51593
[113] 28.15609 30.98303 19.34412 25.54699 25.58052 24.09918 25.58052
31.07993
[121] 32.48249 24.49094 18.86528 22.82990 32.44754 26.93001 26.64217
31.09805
[129] 32.48249 25.46678 22.40465 25.78542 33.83198 26.92613 24.09918
25.32042
[137] 29.78862 31.05418 32.44754 29.64321 31.03079 31.00503 24.37522
25.67211
[145] 33.83198 25.46678 32.42178 31.09805 28.29373 26.90350 21.86456
29.63743
[153] 26.99727 33.83198 24.09918 29.70469 28.24986 29.61091 29.63743
24.09918
[161] 29.70781 33.83198 28.22646 24.42635 31.12456 29.65555 28.22646
28.27111
[169] 29.64321 29.68130 31.02765 28.28795 29.77507 22.89388 28.40747
24.64565
[177] 29.70469 28.22646 26.96497 25.44867 24.53709 32.50900 20.22819
31.11489
[185] 26.80660 28.34676 28.22646 28.24330 28.35832 28.22646 31.12456
26.77853
[193] 28.22646 23.00960 25.42216 24.27689 24.27832 26.94813 24.37720
25.44867
[201] 26.93001 33.83198 24.09918 23.39438 28.38171 19.60589 20.98979
22.90828
[209] 20.59605 25.50938 22.20052 19.72594 28.34676 20.69239 24.09918
23.21512
[217] 28.29761 23.30004 31.11489 23.38103 24.09918 24.37522 23.30004
28.24986
[225] 29.64321 28.43541 21.81870 26.83311 29.70469 24.45542 28.24986
29.73045
[233] 22.89388 26.92613 23.00960 26.99727 25.48362 28.22335 21.14150
23.26530
[241] 22.50712 24.47061 28.29373 24.47061 26.99727 25.44867 26.85122
25.81621
[249] 28.15609 29.63743 24.40602 26.90350 28.20071 18.45287 26.80660
24.09918
[257] 25.79359 26.83311 26.90350 22.12811 24.37371 21.79837 28.29373
26.80660
[265] 26.90350 26.80660 25.51593 24.49138 21.78396 28.28795 21.45723
25.59988
[273] 29.64321 21.79837 26.90350 25.48362 28.15609 31.09805 16.87579
28.20071
[281] 24.62531 22.03076 18.56560 21.70341 29.74932 29.71436 25.48362
31.00503
[289] 32.41523 15.66822 18.70832 20.43669 21.97608 22.34871 21.63900
20.62287
[297] 20.69438 23.26530 19.89971 28.29373
```

- **Program seterusnya untuk mentransformasi data x2, x3 dan x4**

```
data_x2<-read_excel("D:/analisis data/data_biplot.xlsx",
              sheet = "X2")
x2<-msi(data_x2, 4)
x2
data_x3<-read_excel("D:/analisis data/data_biplot.xlsx",
              sheet = "X3")
x3<-msi(data_x3, 5)
x3
data_x4<-read_excel("D:/analisis data/data_biplot.xlsx",
              sheet = "X4")
x4<-msi(data_x4, 4)
x4
```

c. Memperlihatkan data yang telah diubah ke interval untuk semua item dalam satu atribut

- **Program**

```
data_peritem<-
data.frame(atribut1=x1$item,atribut2=x2$item,atribut3=
x3$item,atribut4=x4$item)

View(data_peritem)
```

- **Output**

Tabel 5.1 Data interval untuk Atribut kualitas (X_1)

	atribut1.1	atribut1.2	atribut1.3	atribut1.4	atribut1.5	atribut1.6	atribut1.7

1	2.532036	3.840819	3.422548	3.747002	3.782383	2.203813	1.99767
2	2.532036	3.840819	2.23165	3.747002	5.149985	3.473094	3.3013
3	2.532036	3.840819	3.422548	5.096488	2.577078	3.473094	1.99767
4	4.013379	5.1638	3.422548	5.096488	5.149985	4.883289	4.718049
5	2.532036	2.751237	3.422548	3.747002	2.577078	3.473094	3.3013
6	2.532036	5.1638	4.806988	3.747002	3.782383	3.473094	3.3013
7	2.532036	3.840819	3.422548	3.747002	3.782383	3.473094	3.3013
8	2.532036	2.751237	3.422548	3.747002	5.149985	3.473094	3.3013
9	2.532036	3.840819	2.23165	2.637087	2.577078	3.473094	3.3013
10	4.013379	3.840819	4.806988	3.747002	3.782383	3.473094	4.718049
11	4.013379	3.840819	3.422548	2.637087	2.577078	3.473094	3.3013
12	4.013379	3.840819	3.422548	3.747002	5.149985	3.473094	3.3013
13	4.013379	3.840819	3.422548	3.747002	3.782383	2.203813	4.718049
14	4.013379	5.1638	3.422548	3.747002	5.149985	4.883289	4.718049
15	4.013379	5.1638	3.422548	3.747002	5.149985	4.883289	4.718049
16	4.013379	5.1638	3.422548	3.747002	5.149985	4.883289	4.718049
17	4.013379	5.1638	3.422548	3.747002	5.149985	4.883289	4.718049
18	2.532036	5.1638	3.422548	5.096488	5.149985	3.473094	1.99767
19	2.532036	2.751237	3.422548	5.096488	5.149985	2.203813	3.3013
20	4.013379	5.1638	4.806988	5.096488	5.149985	3.473094	4.718049
21	2.532036	3.840819	3.422548	3.747002	3.782383	3.473094	3.3013
22	2.532036	3.840819	2.23165	3.747002	2.577078	3.473094	3.3013
23	4.013379	3.840819	2.23165	3.747002	3.782383	4.883289	3.3013
24	2.532036	3.840819	3.422548	5.096488	5.149985	3.473094	4.718049
25	2.532036	5.1638	3.422548	5.096488	5.149985	1.488739	4.718049
26	4.013379	5.1638	3.422548	5.096488	3.782383	3.473094	4.718049
27	2.532036	1.942159	3.422548	5.096488	3.782383	1.488739	1.99767
28	2.532036	3.840819	3.422548	5.096488	2.577078	4.883289	4.718049
29	2.532036	3.840819	1.565507	1.878902	1.716419	3.473094	3.3013
30	4.013379	5.1638	4.806988	5.096488	5.149985	4.883289	4.718049
31	2.532036	3.840819	3.422548	3.747002	3.782383	3.473094	3.3013
32	4.013379	5.1638	4.806988	3.747002	3.782383	3.473094	3.3013
33	4.013379	5.1638	4.806988	5.096488	5.149985	4.883289	4.718049
34	4.013379	5.1638	4.806988	5.096488	5.149985	4.883289	4.718049
35	2.532036	3.840819	3.422548	3.747002	3.782383	2.203813	3.3013
36	2.532036	3.840819	3.422548	3.747002	3.782383	3.473094	3.3013
37	2.532036	2.751237	2.23165	3.747002	3.782383	3.473094	1.99767
38	4.013379	5.1638	3.422548	3.747002	3.782383	3.473094	3.3013
39	4.013379	2.751237	3.422548	5.096488	3.782383	3.473094	4.718049
40	2.532036	2.751237	3.422548	3.747002	3.782383	2.203813	3.3013
41	4.013379	5.1638	3.422548	3.747002	5.149985	4.883289	4.718049

UNIVERSITAS ISLAM NEGERI
ALAUDDIN
MAKASSAR

Tabel 2. Atribut citra merek (X_2)

	atribut2.1	atribut2.2	atribut2.3	atribut2.4

1	2.236166	2.299356	2.636752	3.459831
2	4.911524	4.664527	3.94057	3.459831
3	3.53037	4.664527	3.94057	3.459831
4	4.911524	4.664527	5.282044	4.842694
5	3.53037	4.664527	3.94057	3.459831
6	4.911524	4.664527	5.282044	3.459831
7	4.911524	4.664527	3.94057	3.459831
8	4.911524	4.664527	3.94057	3.459831
9	4.911524	3.420002	2.636752	3.459831
10	4.911524	4.664527	3.94057	3.459831
11	3.53037	3.420002	3.94057	2.178039
12	4.911524	4.664527	3.94057	3.459831
13	4.911524	3.420002	3.94057	3.459831
14	4.911524	4.664527	5.282044	3.459831
15	4.911524	4.664527	5.282044	3.459831
16	4.911524	4.664527	5.282044	3.459831
17	4.911524	4.664527	5.282044	3.459831
18	4.911524	2.299356	3.94057	3.459831
19	4.911524	4.664527	3.94057	2.178039
20	3.53037	2.299356	3.94057	4.842694
21	3.53037	3.420002	3.94057	2.178039
22	3.53037	3.420002	3.94057	3.459831
23	4.911524	4.664527	3.94057	3.459831
24	4.911524	3.420002	3.94057	3.459831
25	3.53037	3.420002	3.94057	3.459831
26	4.911524	4.664527	5.282044	4.842694
27	4.911524	4.664527	3.94057	2.178039
28	4.911524	4.664527	5.282044	3.459831
29	3.53037	2.299356	3.94057	3.459831
30	4.911524	4.664527	5.282044	4.842694
31	3.53037	3.420002	3.94057	3.459831
32	4.911524	4.664527	3.94057	3.459831
33	4.911524	3.420002	3.94057	3.459831
34	4.911524	4.664527	5.282044	4.842694
35	3.53037	3.420002	3.94057	2.178039
36	3.53037	3.420002	3.94057	3.459831
37	2.236166	3.420002	2.636752	2.178039
38	3.53037	3.420002	3.94057	3.459831
39	3.53037	4.664527	5.282044	4.842694
40	3.53037	3.420002	3.94057	3.459831
41	4.911524	4.664527	5.282044	4.842694

UNIVERSITAS ISLAM NEGERI
ALAUDDIN
M A K A S S A R

Tabel 3. Atribut desain produk (X_2)

UNIVERSITAS ISLAM NEGERI
ALAUDDIN
MAKASSAR

	atribut3.1	atribut3.2	atribut3.3	atribut3.4	atribut3.5
1	3.695486	3.866456	3.425259	3.707797	3.876967
2	3.695486	5.129605	4.754722	3.707797	5.20643
3	5.122899	5.129605	3.425259	3.707797	5.20643
4	5.122899	5.129605	4.754722	5.079878	5.20643
5	3.695486	3.866456	3.425259	3.707797	3.876967
6	5.122899	5.129605	3.425259	3.707797	3.876967
7	3.695486	3.866456	3.425259	2.46273	2.658107
8	5.122899	5.129605	4.754722	3.707797	3.876967
9	3.695486	3.866456	3.425259	3.707797	3.876967
10	3.695486	5.129605	3.425259	3.707797	3.876967
11	3.695486	3.866456	3.425259	3.707797	3.876967
12	5.122899	5.129605	4.754722	3.707797	5.20643
13	3.695486	3.866456	3.425259	3.707797	3.876967
14	5.122899	5.129605	4.754722	3.707797	5.20643
15	5.122899	5.129605	4.754722	3.707797	5.20643
16	5.122899	5.129605	4.754722	3.707797	5.20643
17	5.122899	5.129605	4.754722	3.707797	5.20643
18	3.695486	5.129605	4.754722	3.707797	3.876967
19	2.306664	5.129605	3.425259	3.707797	3.876967
20	3.695486	5.129605	4.754722	3.707797	5.20643
21	3.695486	3.866456	3.425259	3.707797	2.658107
22	3.695486	5.129605	3.425259	3.707797	3.876967
23	5.122899	5.129605	3.425259	3.707797	3.876967
24	5.122899	3.866456	3.425259	5.079878	3.876967
25	3.695486	3.866456	3.425259	2.46273	2.658107
26	5.122899	5.129605	3.425259	5.079878	5.20643
27	3.695486	3.866456	3.425259	3.707797	3.876967
28	5.122899	5.129605	4.754722	5.079878	2.658107
29	2.306664	3.866456	2.206399	2.46273	2.658107
30	5.122899	5.129605	4.754722	5.079878	5.20643
31	3.695486	3.866456	3.425259	3.707797	3.876967
32	5.122899	5.129605	3.425259	3.707797	3.876967
33	3.695486	3.866456	3.425259	3.707797	3.876967
34	5.122899	5.129605	4.754722	5.079878	5.20643
35	3.695486	3.866456	3.425259	3.707797	3.876967
36	3.695486	3.866456	3.425259	3.707797	3.876967
37	3.695486	3.866456	3.425259	2.46273	3.876967
38	3.695486	3.866456	3.425259	3.707797	3.876967
39	3.695486	5.129605	3.425259	5.079878	5.20643
40	3.695486	3.866456	3.425259	3.707797	3.876967
41	5.122899	5.129605	4.754722	5.079878	3.876967
42	5.122899	5.129605	4.754722	5.079878	2.658107
43	5.122899	5.129605	4.754722	5.079878	2.658107
44	3.695486	3.866456	3.425259	5.079878	3.876967
45	1	1.716419	1	1.568402	1.602278
46	5.122899	5.129605	4.754722	5.079878	5.20643
47	3.695486	3.866456	3.425259	3.707797	3.876967
48	5.122899	3.866456	3.425259	3.707797	3.876967
49	3.695486	3.866456	3.425259	2.46273	2.658107
50	5.122899	5.129605	4.754722	5.079878	3.876967
51	5.122899	5.129605	4.754722	5.079878	5.20643
52	5.122899	5.129605	3.425259	5.079878	3.876967
53	3.695486	3.866456	3.425259	3.707797	5.20643

UNIVERSITAS ISLAM NEGERI ALAUDDIN MAKASSAR

- **Tabel 4.** Atribut harga (X_4)

	atribut4.1	atribut4.2	atribut4.3	atribut4.3

UNIVERSITAS ISLAM NEGERI
ALAUDDIN
MAKASSAR

1	3.662574	3.805801	3.769764	3.384729
2	2.292961	3.805801	3.769764	2.135451
3	3.662574	2.497018	3.769764	3.384729
4	5.104311	3.805801	5.122899	4.776764
5	3.662574	3.805801	3.769764	3.384729
6	5.104311	5.170778	3.769764	4.776764
7	3.662574	2.497018	3.769764	3.384729
8	2.292961	3.805801	3.769764	3.384729
9	2.292961	3.805801	3.769764	3.384729
10	3.662574	5.170778	3.769764	3.384729
11	3.662574	2.497018	3.769764	3.384729
12	5.104311	3.805801	5.122899	4.776764
13	2.292961	3.805801	3.769764	3.384729
14	3.662574	5.170778	5.122899	3.384729
15	3.662574	5.170778	5.122899	3.384729
16	3.662574	5.170778	5.122899	3.384729
17	3.662574	5.170778	5.122899	3.384729
18	3.662574	5.170778	3.769764	4.776764
19	3.662574	3.805801	3.769764	3.384729
20	3.662574	3.805801	3.769764	4.776764
21	2.292961	2.497018	2.618251	2.135451
22	3.662574	3.805801	3.769764	3.384729
23	3.662574	3.805801	3.769764	3.384729
24	3.662574	3.805801	3.769764	3.384729
25	3.662574	3.805801	3.769764	3.384729
26	3.662574	3.805801	3.769764	3.384729
27	3.662574	3.805801	3.769764	2.135451
28	3.662574	2.497018	3.769764	3.384729
29	3.662574	2.497018	3.769764	3.384729
30	3.662574	5.170778	5.122899	3.384729
31	3.662574	3.805801	3.769764	3.384729
32	5.104311	3.805801	3.769764	3.384729
33	3.662574	3.805801	3.769764	3.384729
34	5.104311	5.170778	5.122899	4.776764
35	3.662574	3.805801	3.769764	3.384729
36	3.662574	3.805801	2.618251	2.135451
37	2.292961	3.805801	3.769764	2.135451
38	3.662574	3.805801	3.769764	3.384729
39	3.662574	3.805801	3.769764	3.384729
40	3.662574	3.805801	3.769764	3.384729
41	5.104311	5.170778	5.122899	4.776764

UNIVERSITAS ISLAM NEGERI
ALAUDDIN
M A K A S S A R

Lampiran 6. Data yang dijumlah peritem

UNIVERSITAS ISLAM NEGERI
ALAUDDIN
MAKASSAR

d. Memperlihatkan data yang sudah dijumlahkan per item pertanyaan untuk semua atribut

- **Program**

```
data_biplotku<-
data.frame(atribut1=x1$atribut,atribut2=x2$atribut,atribu
t3=x3$atribut,atribut4=x4$atribut)

data_biplotku$merk<-rep(c("Yamaha","Honda","Suzuki"),
c(100,100,100))

View(data_biplotku)
```

- **Output**

Tabel 6.1 Data yang sudah dijumlahkan per item

UNIVERSITAS ISLAM NEGERI
ALAUDDIN
MAKASSAR

No.	atribut1	atribut2	atribut3	atribut4	Merk
1	21.52627	10.632105	18.571965	14.622869	Yamaha
2	24.27589	16.976453	22.494042	12.003978	Yamaha
3	22.93973	15.595299	22.591991	13.314086	Yamaha
4	32.44754	19.70079	25.293535	18.809776	Yamaha
5	21.80429	15.595299	18.571965	14.622869	Yamaha
6	26.8066	18.317927	21.262527	18.821618	Yamaha
7	24.09918	16.976453	16.108038	13.314086	Yamaha
8	24.3772	16.976453	22.591991	13.253257	Yamaha
9	20.59306	14.428109	18.571965	13.253257	Yamaha
10	28.38171	16.976453	19.835114	15.987846	Yamaha
11	23.2653	13.068981	18.571965	13.314086	Yamaha
12	26.94813	16.976453	23.921455	18.809776	Yamaha
13	25.72799	15.731928	18.571965	13.253257	Yamaha
14	31.09805	18.317927	23.921455	17.340981	Yamaha
15	31.09805	18.317927	23.921455	17.340981	Yamaha
16	31.09805	18.317927	23.921455	17.340981	Yamaha
17	31.09805	18.317927	23.921455	17.340981	Yamaha
18	26.83562	14.611282	21.164578	17.379881	Yamaha
					Yamaha
					Yamaha
					Yamaha
No.	atribut1	Atribut2	Atribut3	Atribut4	
19	24.45741	15.694661	18.446292	14.622869	
20	32.42178	14.612991	22.494042	16.014904	
21	24.09918	13.068981	17.353105	9.543681	
22	21.70298	14.350774	19.835114	14.622869	Merk
23	25.79982	16.976453	21.262527	14.622869	Yamaha
24	28.23302	15.731928	21.371458	14.622869	Yamaha
25	27.57164	14.350774	16.108038	14.622869	Yamaha
26	29.66974	19.70079	23.964072	14.622869	Yamaha
27	20.26202	15.694661	18.571965	13.373591	Yamaha
28	27.07031	18.317927	22.745212	13.314086	Yamaha
29	18.30808	13.230128	13.500355	13.314086	Yamaha
30	33.83198	19.70079	25.293535	17.340981	Yamaha
31	24.09918	14.350774	18.571965	14.622869	Yamaha
32	28.28795	16.976453	21.262527	16.064606	Yamaha
33	33.83198	15.731928	18.571965	14.622869	Yamaha
34	33.83198	19.70079	25.293535	20.174753	Yamaha
35	22.8299	13.068981	18.571965	14.622869	Yamaha
36	24.09918	14.350774	18.571965	12.222077	Yamaha
37	20.51507	10.470959	17.326897	12.003978	Yamaha
38	26.9035	14.350774	18.571965	14.622869	Yamaha
39	27.25718	18.319636	22.536658	14.622869	Yamaha
40	21.74032	14.350774	18.571965	14.622869	Yamaha
41	31.09805	19.70079	23.964072	20.174753	Yamaha
42	25.84043	18.317927	22.745212	14.622869	Yamaha
43	25.84043	18.317927	22.745212	14.622869	Yamaha
44	16.70216	11.926309	19.944045	12.101743	Yamaha
45	12.78202	5.636752	6.887099	7.157398	Yamaha
46	13.85379	18.359316	25.293535	14.622869	Yamaha
47	24.09918	14.350774	18.571965	14.622869	Yamaha

Lampiran 7. Matrix 3 x 4

e. **Rata-ratakan semua data interval untuk setiap atribut dalam satu objek untuk mendapatkan matriks $X_{3 \times 4}$**

- **Program**

```
X<-matrix(0,3,4)
X[1,]<-colMeans(data_biplotku[1:100,-5])
X[2,]<-colMeans(data_biplotku[101:200,-5])
X[3,]<-colMeans(data_biplotku[201:300,-5])
colnames(X)<c("Atribut1","Atribut2","Atribut3","Atribut4)
rownames(X)<-c("YAMAHA", "HONDA","SUZUKI")
X
```

- **Output**

```
       Atribut1 Atribut2 Atribut3 Atribut4
YAMAHA 25.68277 16.20614 20.09232 14.39447
HONDA  27.54946 13.83842 20.34045 16.10977
SUZUKI 24.99756 14.57609 17.83591 15.70883
```

UNIVERSITAS ISLAM NEGERI
ALAUDDIN
MAKASSAR

Lampiran 8. Analisis Biplot

Analisis Biplot

f. Mencari nilai *Singular Value Decomposition* (SVD)

- **Program**

```
rata<-colMeans(X)
rata<-rbind(rata,rata,rata)
X<-X-rata
X
```

- **Output**

```
        Atribut1   Atribut2   Atribut3   Atribut4
YAMAHA -0.3938257  1.3325913  0.6694282 -1.0098863
HONDA   1.4728615 -1.0351317  0.9175565  0.7054108
SUZUKI -1.0790358 -0.2974596 -1.5869848  0.3044754
```

- **Program**

```
s<-svd(X)     #singular value decompotition
s
```

- **Output**

```
$d
[1] 2.636752e+00 2.211516e+00 1.539683e-15

$u
           [,1]       [,2]      [,3]
[1,]  0.2590650 -0.7743074 0.5773503
```

```
[2,] -0.8001024  0.1627969 0.5773503
[3,]  0.5410374  0.6115106 0.5773503

$v
           [,1]        [,2]       [,3]
[1,] -0.7070310 -0.05205588  0.7006781
[2,]  0.3839961 -0.62502430  0.2695459
[3,] -0.5382880 -0.60565961 -0.5855923
[4,] -0.2507989  0.48970527 -0.3057399
```

g. Mencari matriks G dan matriks H

- **Program**

```
G<-s$u          #matriks G
A<-s$v
A
```

- **Output**

```
           [,1]        [,2]       [,3]
[1,] -0.7070310 -0.05205588  0.7006781
[2,]  0.3839961 -0.62502430  0.2695459
[3,] -0.5382880 -0.60565961 -0.5855923
[4,] -0.2507989  0.48970527 -0.3057399
```

- **Program**

```
AT<-t(A)
AT
```

- **Output**

```
             [,1]       [,2]       [,3]       [,4]
[1,] -0.70703102  0.3839961 -0.5382880 -0.2507989
[2,] -0.05205588 -0.6250243 -0.6056596  0.4897053
[3,]  0.70067809  0.2695459 -0.5855923 -0.3057399
```

- **Program**

```
H<-diag(s$d)%*%AT       #MATRIKS h
H
```

UNIVERSITAS ISLAM NEGERI
ALAUDDIN
MAKASSAR

- **Output**

```
           [,1]          [,2]          [,3]          [,4]
[1,] -1.864265e+00  1.012502e+00 -1.419332e+00 -6.612945e-
01
[2,] -1.151224e-01 -1.382251e+00 -1.339426e+00
1.082991e+00
[3,]  1.078822e-15  4.150153e-16 -9.016267e-16 -4.707427e-
16
```

h. **Membuat grafik**

- **Program**

```
Y<-G%*%H

Y
```

- **Output**

```
          [,1]       [,2]       [,3]       [,4]
[1,] -0.3938257  1.3325910  0.7313001 -1.0098862
[2,]  1.4728613 -1.0351314  0.9045481  0.7054108
[3,] -1.0790357 -0.2974596 -1.6358482  0.3044754
```

- **Program**

```
colnames(Y)<c("Atribut1","Atribut2","Atribut3","Atribut4")
rownames(Y)<-c("YAMAHA", "HONDA","SUZUKI")
Y
```

- **Output**

```
         Atribut1   Atribut2   Atribut3   Atribut4
YAMAHA -0.3938257  1.3325910  0.7313001 -1.0098862
HONDA   1.4728613 -1.0351314  0.9045481  0.7054108
SUZUKI -1.0790357 -0.2974596 -1.6358482  0.3044754
```

UNIVERSITAS ISLAM NEGERI
ALAUDDIN
MAKASSAR

- **Program**

```
fit1<-prcomp(Y, scale = TRUE)
ggbiplot(fit1, labels = rownames(Y))+ xlim(-1.5,1.5) +
ylim(-1.5,1.5)
```

- **Output**

UNIVERSITAS ISLAM NEGERI
ALAUDDIN
M A K A S S A R

RIWAYAT HIDUP

Dwi Rezky aprilia Jamal Lahir di Benteng Selayar, Kabupaten Kepulauan Selayar pada tanggal 22 April 1995. Penulis adalah anak kedua dari dua bersaudara dari pasangan suami istri Jamaluddin Efendi dan St.Aisyah Dj . Pendidikan yang ditempuh dari awal adalah pada tahun 2000 yaitu di SD Inpres Onto dan tamat tahun 2006. Melanjutkan pendidikan tingkat Sekolah Menengah Pertama di SMP Negeri 2 Bontomatene dan lulus tahun 2009. Penulis melanjutkan Sekolah Menengah Atas di SMA Negeri 1 Benteng dan lulus pada tahun 2012. Kemudian penulis melanjutkan pendidikan ke jenjang perkuliahan di Kampus Peradaban Universitas Islam Negeri Alauddin Makassar melalui jalur UMM sebagai mahasiswa program Strata 1 (S1) pada Jurusan Matematika Fakultas Sains dan Teknologi Universitas Islam Negeri Alauddin Makassar.

UNIVERSITAS ISLAM NEGERI
ALAUDDIN
MAKASSAR