

**GAMBARAN METODE PENGELOLAAN SAMPAH RUMAH TANGGA  
DI RT 03/RW 04 LINGKUNGAN BONTO-BONTOA  
KELURAHAN BONTO-BONTOA KECAMATAN SOMBA OPU  
KABUPATEN GOWA**



**SKRIPSI**

Diajukan untuk memenuhi salah satu syarat meraih gelar  
Sarjana Kesehatan Masyarakat Jurusan Kesehatan Masyarakat  
pada Fakultas Ilmu Kesehatan  
UIN Alauddin Makassar

**ALAUDDIN**  
M A K A S S A R

Oleh :

**RISNAWATI ANWAS**  
NIM. 70200106063

**FAKULTAS ILMU KESEHATAN  
UIN ALAUDDIN MAKASSAR  
2010**

## **PERNYATAAN KEASLIAN SKRIPSI**

Dengan penuh kesadaran, penyusun yang bertanda tangan di bawah ini menyatakan bahwa skripsi ini benar adalah hasil karya penyusun sendiri. Jika dikemudian hari terbukti bahwa ia merupakan duplikat, tiruan, plagiat, atau dibuat oleh orang lain, sebagian atau seluruhnya, maka skripsi dan gelar yang diperoleh karenanya batal demi hukum.



Sungguminasa, 16 Agustus 2010

Penyusun,

**Risnawati Anwas**  
NIM:70200106063

UNIVERSITAS ISLAM NEGERI  
**ALAUDDIN**  
M A K A S S A R

## PENGESAHAN SKRIPSI

Skripsi yang berjudul, “Gambaran Metode Pengelolaan Sampah Rumah Tangga di RT 03/RW 04 Lingkungan Bonto-bontoa Kelurahan Bonto-bontoa Kecamatan Somba Opu Kabupaten Gowa” yang disusun oleh Risnawati Anwas, NIM: 70200106063, Mahasiswa Program Studi Kesehatan Masyarakat, telah diuji dan dipertahankan dalam sidang skripsi yang diselenggarakan pada hari Senin, tanggal 9 Agustus 2010 M, dinyatakan telah dapat diterima sebagai salah satu syarat untuk memperoleh gelar sarjana Kesehatan Masyarakat (dengan beberapa perbaikan).

Sungguminasa, 16 Agustus 2010 M.  
6 Ramadhan 1431 H.

### DEWAN PENGUJI :

Ketua : A.M Fadhil Hayat, SKM.,M.Kes. (.....)

Sekretaris : Wahyuni Sahani, S.T., M.Si. (.....)

Penguji I : Drs. H. Stang, M.Kes. (.....)

Penguji II : Burhanuddin, LC.,M.Th.I (.....)

Diketahui oleh:  
Dekan Fakultas Ilmu Kesehatan  
UIN Alauddin Makassar,

**dr. H.M. Furqaan Naiem, M.Sc, Ph.D**  
NIP. 19580404 198903 1 001

## KATA PENGANTAR

بِسْمِ اللّٰهِ الرَّحْمٰنِ الرَّحِیْمِ

*Assalamu 'alaikum warahmatullahi wabarakatuh.*

*Alhamdulillahirabbil'alamin.* Puji syukur senantiasa kami panjatkan kehadiran Allah swt, atas perkenan dan izin-Nya jualah sehingga kami dapat menyelesaikan penyusunan skripsi yang merupakan tugas akhir kami sebagai mahasiswa di Jurusan Kesehatan Masyarakat Fakultas Ilmu Kesehatan Universitas Islam Negeri (UIN) Alauddin Makassar.

Shalawat serta salam, kami persembahkan atas junjungan Nabi Besar Muhammad saw beserta keluarganya, yang telah diutus untuk menjadi panutan bagi umatnya menuju kepada kebaikan.

Dalam penyusunan karya tulis ini, tentunya penulis memperoleh bantuan dari banyak pihak. Melalui tulisan ini, perkenankan saya untuk mengucapkan terima kasih kepada:

1. Rektor UIN Alauddin Makassar;
2. Dekan Fakultas Ilmu Kesehatan UIN Alauddin Makassar;
3. Ketua Jurusan Kesehatan Masyarakat beserta staff yang telah banyak memberikan bimbingan serta arahnya;
4. Ayahanda Lurah Bonto-bontoa dan Ketua RT 03/RW 04 Lingkungan Bonto-bontoa Kel. Bonto-bontoa Kec. Somba Opu yang sangat membantu dalam melaksanakan penelitian ini;
5. Dosen pembimbing (Ayahanda A.M. Fadhil Hayat, SKM.,M.Kes. dan Ibunda Wahyuni Sahani, ST.,M.Si. yang telah membimbing selama kami menyusun karya tulis ini;
6. Para penguji (Ayahanda Drs.H.Stang, M.Kes. dan Ayahanda Burhanuddin, LC.,M.Th.I.) yang telah banyak memberikan masukan dalam menyempurnakan karya tulis ini;

7. Kedua orang tua kami yang tercinta (Ayahanda La. Ridjuku Kida, S.Pd. dan Ibunda Junaedah) yang telah memberikan dengan tulus segala apa yang kami butuhkan sejak lahir sampai saat ini;
8. Orang tua kami (Ayahanda Syafruddin P,S.Pd.I. dan Ibunda Hasriani, A.Ma.) yang telah mengizinkan kami untuk tinggal di rumah beliau selama duduk dibangku kuliah di Sungguminasa;
9. Saudara-saudara kami yang tersayang, Kakanda Muhammad Al-Faris,S.Si, kakanda Sitti Juniarti Ris, S.Pd, Kakanda Sri Sartika Ris,A.Ma, adinda Nurnaimah Ris dan adinda La Udhe Amin Ris yang telah memberikan motivasi dan do'anya;
10. Rekan-rekan mahasiswa Jurusan Kesehatan Masyarakat Angkatan 2006 yang telah bersama-sama berjuang dalam menyelesaikan studi khususnya sahabat-sahabat kami, Hj. Nur Rahma Dewi, Ferawati, Salmawati terutama Ika Auliani yang telah banyak menemani penulis dalam suka dan duka;
11. Terkhusus untuk *My Best Brother*, Iyan Awaluddin yang telah menemani, memotivasi dan membantu penulis dengan tulus dan ikhlas.

Dan kepada pihak-pihak yang banyak membantu namun penulis tidak dapat tuliskan satu persatu. Penulis menyadari bahwa segala sesuatu yang berada di dunia ini tak ada yang sempurna, manusia hanya mampu berusaha untuk memperbaikinya.

Akhirnya, tak ada yang dapat penulis persembahkan selain ketulusan, semoga segala amal bakti yang diberikan oleh semua pihak yang terkait dalam penyelesaian studi ini bernilai ibadah di sisi Allah swt. *Amin Yaa Rabbal Alamin.*

Sungguminasa, Agustus 2010

**RISNAWATI ANWAS**

## DAFTAR ISI

<b>HALAMAN SAMPUL .....</b>	<b>i</b>
<b>HALAMAN PERNYATAAN KEASLIAN SKRIPSI .....</b>	<b>ii</b>
<b>HALAMAN PENGESAHAN SKRIPSI.....</b>	<b>iii</b>
<b>KATA PENGANTAR .....</b>	<b>iv</b>
<b>DAFTAR ISI .....</b>	<b>vi</b>
<b>DAFTAR TABEL .....</b>	<b>viii</b>
<b>DAFTAR LAMPIRAN .....</b>	<b>x</b>
<b>ABSTRAK .....</b>	<b>xi</b>
<b>BAB I PENDAHULUAN .....</b>	<b>1-6</b>
A. Latar Belakang .....	1
B. Rumusan Masalah .....	4
C. Tujuan Penelitian .....	5
D. Manfaat Penelitian .....	5
<b>BAB II TINJAUAN PUSTAKA .....</b>	<b>7-30</b>
A. Pandangan Islam tentang Sampah .....	7
B. Pengertian Sampah .....	8
C. Penggolongan Sampah .....	8
D. Lingkup Pengelolaan Sampah .....	13
E. Unsur-unsur Pengelolaan Sampah .....	15
F. Metode Pengelolaan Sampah .....	24
<b>BAB III KERANGKA KONSEP .....</b>	<b>31-35</b>
A. Dasar Pemikiran Variabel yang Diteliti.....	31
B. Definisi Operasional dan Kriteria Objektif .....	33
<b>BAB IV METODE PENELITIAN .....</b>	<b>36-41</b>
A. Jenis Penelitian .....	36
B. Lokasi Penelitian .....	36
C. Populasi dan Sampel .....	36
D. Jenis dan Sumber Data .....	38
E. Teknik Pengumpulan Data .....	39

F. Pengolahan dan Analisis Data .....	39
G. Jadwal Penelitian .....	41
H. Personalia Penelitian .....	41
<b>BAB V GAMBARAN UMUM LOKASI PENELITIAN .....</b>	<b>42-44</b>
A. Kondisi Geografis.....	42
B. Kondisi Demografi .....	43
C. Kondisi Ekonomi .....	43
D. Kondisi Manajemen Persampahan .....	44
<b>BAB VI HASIL DAN PEMBAHASAN .....</b>	<b>45-63</b>
A. Hasil Penelitian .....	45
B. Pembahasan .....	53
<b>BAB VII PENUTUP.....</b>	<b>64-65</b>
A. Kesimpulan .....	64
B. Saran .....	64
<b>DAFTAR PUSTAKA</b>	
<b>LAMPIRAN</b>	

## DAFTAR TABEL

Tabel 6.1	Distribusi Rumah Tangga Berdasarkan Jumlah Anggota Keluarga di RT 03/RW 04 Lingk. Bonto-bontoa Kel. Bonto-bontoa Kec. Somba Opu Kab. Gowa Tahun 2010 .....	<b>45</b>
Tabel 6.2	Distribusi Kepala Keluarga Berdasarkan Mata Pencaharian di RT 03/RW 04 Lingk. Bonto-bontoa Kel. Bonto-bontoa Kec. Somba Opu Kab. Gowa Tahun 2010.....	<b>46</b>
Tabel 6.3	Distribusi Kepala Keluarga Berdasarkan Tingkat Pendidikan di RT 03/RW 04 Lingk. Bonto-bontoa Kel. Bonto-bontoa Kec. Somba Opu Kab. Gowa Tahun 2010 .....	<b>47</b>
Tabel 6.4	Distribusi Rumah Tangga Berdasarkan Kepemilikan Tempat Sampah di RT 03/RW 04 Lingk. Bonto-bontoa Kel. Bonto-bontoa Kec. Somba Opu Kab. Gowa Tahun 2010 .....	<b>47</b>
Tabel 6.5	Distribusi Rumah Tangga Berdasarkan Karakteristik Sampah yang Ditimbulkan di RT 03/RW 04 Lingk. Bonto-bontoa Kel. Bonto-bontoa Kec. Somba Opu Kab. Gowa Tahun 2010 .....	<b>48</b>
Tabel 6.6	Data Jumlah Sampah Berdasarkan Karakteristiknya yang Ditimbulkan Setiap Rumah Tangga di RT 03/RW 04 Lingk. Bonto-bontoa Kel. Bonto-bontoa Kec. Somba Opu Kab. Gowa Tahun 2010 .....	<b>49</b>
Tabel 6.7	Distribusi Rumah Tangga Berdasarkan Jumlah Sampah yang Ditimbulkan di RT 03/RW 04 Lingk. Bonto-bontoa Kel. Bonto-bontoa Kec. Somba Opu Kab. Gowa Tahun 2010 .....	<b>50</b>



- Tabel 6.8 Distribusi Rumah Tangga Berdasarkan Kegiatan Pemilahan Sampah yang Dilakukan di RT 03/RW 04 Lingk. Bonto-bontoa Kel. Bonto-bontoa Kec. Somba Opu Kab. Gowa Tahun 2010..... **50**
- Tabel 6.9 Distribusi Rumah Tangga Berdasarkan Kegiatan Pengumpulan Sampah yang Dilakukan di RT 03/RW 04 Lingk. Bonto-bontoa Kel. Bonto-bontoa Kec. Somba Opu Kab. Gowa Tahun 2010..... **51**
- Tabel 6.10 Distribusi Rumah Tangga Berdasarkan Tempat Pembuangan Sampah Sementara (TPS) yang Digunakan di RT 03/RW 04 Lingk. Bonto-bontoa Kel. Bonto-bontoa Kec. Somba Opu Kab. Gowa Tahun 2010 ..... **52**
- Tabel 6.11 Distribusi Rumah Tangga Berdasarkan Kegiatan Pengolahan Sampah yang Dilakukan di RT 03/RW 04 Lingk. Bonto-bontoa Kel. Bonto-bontoa Kec. Somba Opu Kab. Gowa Tahun 2010..... **52**

## DAFTAR LAMPIRAN

- Lampiran 1 Tabel Jadwal Pelaksanaan Penelitian
- Lampiran 2 Rincian Anggaran Biaya Penelitian
- Lampiran 3 Angket Penelitian
- Lampiran 4 Surat Izin Penelitian
- Lampiran 5 Peta Kecamatan Somba Opu
- Lampiran 6 Lokasi Pelaksanaan Penelitian
- Lampiran 7 Master Tabel Hasil Penelitian Mengenai Gambaran Metode Pengelolaan Sampah Rumah Tangga di RT 03/RW 04 Lingk. Bonto-bontoa Kel. Bonto-bontoa Kec. Somba Opu Kab. Gowa Tahun 2010
- Lampiran 8 Output Analisis Hasil Penelitian Mengenai Gambaran Metode Pengelolaan Sampah Rumah Tangga di RT 03/RW 04 Lingk. Bonto-bontoa Kel. Bonto-bontoa Kec. Somba Opu Kab. Gowa Tahun 2010
- Lampiran 9 Dokumentasi Kegiatan

## ABSTRAK

**Nama : RISNAWATI ANWAS**

**NIM : 70200106063**

**Judul : Gambaran Metode Pengelolaan Sampah Rumah Tangga di  
RT 03/RW 04 Lingkungan Bonto-bontoa Kecamatan Somba Opu  
Kabupaten Gowa**

---

Fenomena persampahan kini semakin sulit untuk diatasi. Kurangnya perhatian dari pemerintah serta kerjasama dari masyarakat menyebabkan masalah penanganan sampah semakin berlarut-larut. Pada penelitian sebelumnya, persentase sampah yang tidak tertangani sebesar 62,9% dalam kurun waktu satu tahun. Jika hal ini tidak segera diatasi, maka tidak menutup kemungkinan lingkungan kita akan menjadi gudang sampah.

Penelitian ini dilaksanakan di RT 03/RW 04 Lingkungan Bonto-bontoa Kelurahan Bonto-bontoa Kecamatan Somba Opu Kabupaten Gowa untuk mengetahui gambaran metode pengelolaan sampah yang dilakukan oleh rumah tangga. Jenis penelitian ini adalah survey deskriptif dengan metode pengambilan sampel *simple random*. Populasi dalam penelitian ini adalah seluruh rumah tangga di RT 03/RW 04 Lingkungan Bonto-bontoa dengan sampel sebanyak 65 rumah tangga. Pada setiap rumah tangga yang menjadi sampel, dilakukan pendataan karakteristik sampah yang ditimbulkan serta pengukuran berat masing-masing sampah berdasarkan karakteristiknya. Hasil penelitian disajikan dalam bentuk tabel distribusi frekuensi tunggal dan dilengkapi dengan naskah sebagai penjelasan.

Hasil penelitian menunjukkan bahwa karakteristik sampah yang paling dominan ditimbulkan oleh setiap rumah tangga adalah sisa makanan/sayuran yaitu seberat 183,8 Kg dengan rata-rata seberat 2,83 Kg/rumah tangga. Setelah dianalisis, dari 65 sampel terdapat sebanyak 43 rumah tangga yang menimbulkan sampah dengan berat  $>0,75\text{Kg/org/hr}$ . Seluruh rumah tangga tidak melakukan pemilahan sampah berdasarkan karakteristiknya dan membuang sampah pada lahan kosong tanpa kegiatan pengolahan dan pengangkutan.

Melihat masih kurangnya perhatian anggota rumah tangga terhadap pengelolaan sampah, maka disarankan kepada pemerintah untuk merencanakan manajemen pengelolaan sampah yang lebih memprioritaskan kegiatan yang sistematis, menyeluruh dan berkesinambungan serta giat memberikan pelatihan keterampilan mengolah sampah untuk memberdayakan masyarakat.

# BAB I

## PENDAHULUAN

### A. *Latar Belakang*

Telah banyak kita melihat perubahan yang terjadi di lingkungan sekitar kita. Tidak hanya perubahan positif seperti upaya pengelolaan lingkungan yang memanfaatkan teknologi, akan tetapi juga perubahan yang sifatnya negatif seperti penggunaan teknologi yang tidak tepat guna mengakibatkan berubahnya tatanan lingkungan sehingga terjadi hal-hal yang tidak kita inginkan, seperti musibah banjir, tanah longsor dan lain-lain. Kegiatan pengelolaan sampah merupakan salah satu cara untuk menghindari terjadinya banjir.

Dalam rangka menggali manfaat dari lingkungan, tidak boleh diabaikan pula upaya untuk melestarikan lingkungan itu sendiri. Artinya, hendaklah dijaga keseimbangan ekologi dan dihindari pencemaran serta diupayakan agar kekayaan alam itu dipergunakan sehemat mungkin. Bumi ini dikatakan bukanlah warisan dari nenek moyang, melainkan pinjaman dari anak cucu kita. Selaku peminjam kita harus pandai, adil dan tidak ceroboh supaya barang pinjaman itu dapat kita kembalikan sebagaimana aslinya, atau mungkin lebih baik lagi (Khaelany 1996, 96-97). Al-Qur'an mengisyaratkan:

وَلِيَخْشَ الَّذِينَ لَوْ تَرَكُوا مِنْ خَلْفِهِمْ ذُرِّيَّةً ضِعْفًا خَافُوا عَلَيْهِمْ ۗ

فَلْيَتَّقُوا اللَّهَ وَلْيَقُولُوا قَوْلًا سَدِيدًا ﴿١٠١﴾

Terjemahnya: “Dan hendaklah takut kepada Allah orang-orang yang seandainya meninggalkan di belakang mereka anak cucu yang lemah, yang mereka khawatir terhadap (kesejahteraan) mereka. Oleh karena itu hendaklah

mereka bertakwa kepada Allah dan hendaklah mereka mengucapkan perkataan yang benar“ (QS An-Nisaa/4: 9).

Pengertian lemah dari ayat tersebut mempunyai banyak makna: lemah, bisa saja karena manusia-manusia yang ditinggalkan itu tidak memiliki skill dan bisa pula karena alam yang telah habis dipergunakan secara mewah, boros dan berlebihan, sehingga generasi berikutnya tidak dapat lagi mengecapnya.

Yang lebih tegas diperingatkan lagi, agar manusia jangan melakukan perusakan. Kerusakan di bumi bisa terjadi, karena perbuatan manusia yang semena-mena terhadap lingkungan dan bisa pula karena akibat penggunaan kekayaan alam yang boros dan mubazir. Al-Qur'an telah memperingatkan manusia dalam hubungan ini:

وَأَاتِ ذَا الْقُرْبَىٰ حَقَّهُ وَالْمِسْكِينَ وَابْنَ السَّبِيلِ وَلَا تَبْذُرْ نَبْذِيرًا ﴿٢٦﴾  
إِن الْمُبْذِرِينَ كَانُوا إِخْوَانَ الشَّيْطَانِ وَكَانَ الشَّيْطَانُ لِرَبِّهِ كَفُورًا ﴿٢٧﴾

Terjemahnya: Dan berikanlah kepada keluarga-keluarga yang dekat akan haknya, kepada orang miskin dan orang yang dalam perjalanan dan janganlah kamu menghambur-hamburkan (hartamu) secara boros. Sesungguhnya pemboros-pemboros itu adalah saudara-saudara syaitan dan syaitan itu adalah sangat ingkar kepada Tuhannya. (Q.S. Al-Israa'/17:26-27).

Dari ayat di atas, kita seharusnya menyadari bahwa segala sesuatu yang diturunkan oleh Allah swt untuk makhluknya telah disesuaikan dengan kebutuhan makhluk itu sendiri. Jadi, apabila ada diantara makhluknya yang berlebihan dalam menggunakan ataupun mengeksploitasi ciptaan Tuhan seperti kekayaan alam, maka mereka dianggap sebagai orang-orang yang boros dan tentunya akan dibenci oleh Allah swt.

Salah satu permasalahan lingkungan yang dihadapi oleh kota-kota besar di Indonesia saat ini adalah masalah sampah. Seiring dengan meningkatnya jumlah penduduk dan makin kompleksnya kegiatan yang dilakukan, untuk masa mendatang permasalahan ini juga bisa dialami oleh kota-kota sedang maupun kecil, apabila pengelolaannya tidak dilakukan dengan baik (Baktian 2006, 2).

Fenomena persampahan yang berada pada 384 kota di Indonesia, tercatat meningkat dari 80,2 juta ton/hari pada tahun 2000, menjadi 89,6 juta ton/ha pada tahun 2006. Penanganan sampah yang diangkut dan dibuang ke Tempat Pembuangan Akhir (TPA), sebesar 10,4%, dibakar sebesar 24,8%, hanyut ke sungai 1,9% dan tidak tertangani sebesar 62,9% (Waryono 2008, 1). Kenyataan ini menunjukkan bahwa manajemen pengelolaan persampahan belum dilaksanakan secara maksimal.

"Undang-undang Nomor 18 tahun 2008 tentang Pengelolaan Sampah sudah diberlakukan. **Setiap rumah tangga sebagai penghasil sampah tidak bisa lagi mengabaikan urusan sampahnya dengan alasan sudah membayar iuran kebersihan.** Pengelolaan sampah tidak bisa diselesaikan hanya oleh pemerintah dengan “kumpul, angkut, buang” ke TPA saja, tetapi harus dilakukan secara komprehensif dan terpadu dari hulu ke hilir agar memberikan manfaat secara ekonomi, sehat bagi masyarakat dan aman bagi lingkungan, serta dapat mengubah perilaku masyarakat.

Kelurahan Bonto-bontoa merupakan salah satu kelurahan dengan klasifikasi desa termasuk desa swasembada yang terletak di dalam wilayah administrasi Kecamatan Somba Opu Kabupaten Gowa, dengan luas wilayah keseluruhan adalah  $\pm 161$  Ha yang terbagi dalam 2 lingkungan, 5 RW dan 20

RT dengan jumlah penduduk pada tahun 2009 sebanyak 9677 jiwa dengan mata pencaharian yang cukup bervariasi.

Tentunya penelitian ini menjadi sangat penting untuk dilaksanakan, mengingat pertumbuhan penduduk yang tinggi. Pertambahan penduduk di daerah perkotaan sangat menunjang meningkatnya timbulan sampah. Selain itu, daerah perkotaan masih sangat kurang memperhatikan upaya pengelolaan persampahan, terutama sampah yang dihasilkan oleh rumah tangga. Alasan lain adalah upaya pengelolaan sampah akan lebih maksimal apabila dilakukan mulai dari sumbernya seperti rumah tangga, perkantoran, sarana umum dan sebagainya. Olehnya itu, penelitian ini diupayakan akan menjadi acuan bagi pemerintah daerah Kelurahan Bonto-bontoa Kecamatan Somba Opu Kabupaten Gowa untuk menetapkan manajemen pengelolaan persampahan di tingkat rumah tangga.

Hal ini melatarbelakangi kami sebagai peneliti untuk mengadakan penelitian mengenai gambaran metode pengelolaan sampah rumah tangga di RT 03/RW 04 Lingkungan Bonto-bontoa Kelurahan Bonto-bontoa Kecamatan Somba Opu Kabupaten Gowa.

#### **B. Rumusan Masalah**

Berdasarkan uraian pada latar belakang di atas, maka yang menjadi rumusan masalah dalam penelitian ini adalah bagaimana metode pengelolaan sampah yang dilakukan oleh rumah tangga di RT 03/RW 04 Lingkungan Bonto-bontoa Kelurahan Bonto-bontoa Kecamatan Somba Opu Kabupaten Gowa?

### ***C. Tujuan Penelitian***

#### **1. Tujuan umum**

Secara umum, tujuan penelitian ini adalah untuk mengetahui metode pengelolaan sampah yang dilakukan rumah tangga di RT 03/RW 04 Lingkungan Bonto-bontoa Kelurahan Bonto-bontoa Kecamatan Somba Opu Kabupaten Gowa.

#### **2. Tujuan khusus**

- a. Untuk mengetahui karakteristik dan jumlah timbulan sampah rumah tangga di RT 03/RW 04 Lingkungan Bonto-bontoa Kelurahan Bonto-bontoa Kecamatan Somba Opu Kabupaten Gowa.
- b. Untuk mengetahui metode penanganan sampah di tempat sumber yang dilakukan oleh rumah tangga di RT 03/RW 04 Lingkungan Bonto-bontoa Kelurahan Bonto-bontoa Kecamatan Somba Opu Kabupaten Gowa.
- c. Untuk mengetahui metode pengumpulan sampah yang dilakukan oleh rumah tangga di RT 03/RW 04 Lingkungan Bonto-bontoa Kelurahan Bonto-bontoa Kecamatan Somba Opu Kabupaten Gowa.
- d. Untuk mengetahui metode pengolahan sampah yang dilakukan oleh rumah tangga di RT 03/RW 04 Lingkungan Bonto-bontoa Kelurahan Bonto-bontoa Kecamatan Somba Opu Kabupaten Gowa.

### ***D. Manfaat Penelitian***

Adapun manfaat penyusunan penelitian ini yaitu:

1. Sebagai tugas akhir dalam menyelesaikan pendidikan S1 pada Jurusan Kesehatan Masyarakat.



2. Sebagai masukan bagi Pemerintah Daerah Kelurahan Bonto-bontoa Kecamatan Somba Opu Kabupaten Gowa untuk menjadikan hasil penelitian ini sebagai salah satu acuan dalam mengembangkan sistem pengelolaan persampahan dimasa yang akan datang.
3. Sebagai bahan masukan dan pertimbangan bagi penelitian selanjutnya.



## BAB II

### TINJAUAN PUSTAKA

#### A. *Pandangan Islam tentang Sampah*

Sampah merupakan sisa-sisa pemanfaatan yang menurut Islam harus dibuang sesuai dengan tempatnya. Membuang sampah di sembarang tempat, apalagi di tempat-tempat umum, tidak diperkenankan. Di Dalam buku Menanam Sebelum Kiamat karya Mangunjaya (2007, 12) tertulis,

“mengenai penanganan sampah, syariat berbicara secara garis besar, bahwa sampah dalam bentuk apapun sebenarnya harus dicarikan tempat sebagai lokasi pembuangan. Hanya saja harus berbentuk tempat yang layak atau lazim (*‘urfi*) digunakan sebagai pembuangan”.

Dikarenakan standar yang digunakan dalam syariat adalah kelaziman masyarakat (*‘urfi*), maka metode penanganan sampah dengan bentuk apapun, selama tidak menimbulkan masalah baru, tentu baik untuk dilakukan.

Selain untuk beribadah kepada Allah, manusia juga diciptakan sebagai khalifah di muka bumi. Sebagai khalifah, Tuhan memberikan kepercayaan (amanat) kepada manusia sebagai wakil-Nya di muka bumi. Sebagai khalifah, Allah memberinya kebebasan untuk mengelola alam yang sudah dirancang dengan segenap potensi dan ketersediaan bahan-bahan yang diperlukan bagi kehidupan sampai hari kiamat. Dalam Al-Qur’an, Allah telah memperingatkan manusia:

ظَهَرَ لَفْسَادٌ فِي الْبَرِّ وَالْبَحْرِ بِمَا كَسَبَتْ أَيْدِي النَّاسِ لِيُذِيقَهُمْ بَعْضَ الَّذِي  
عَمِلُوا لَعَلَّهُمْ يَرْجِعُونَ ﴿٤١﴾

Terjemahnya: “Telah nampak kerusakan di darat dan di laut disebabkan karena perbuatan tangan manusia, supaya Allah merasakan kepada mereka sebahagian dari (akibat) perbuatan mereka, agar mereka kembali (ke jalan yang benar).” (QS Ar-Ruum/30:41).

Sikap dan perlakuan manusia terhadap alam akan berpengaruh terhadap manusia itu sendiri. Tanah longsor, banjir, kekeringan, dan udara serta air yang tercemar adalah akibat perilaku manusia yang justru merugikan manusia dan makhluk hidup lainnya. Oleh karena itu, pembangunan lingkungan hidup pada hakekatnya untuk perubahan lingkungan hidup, yakni mengurangi resiko lingkungan atau memperbesar manfaat lingkungan.

### **B. Pengertian Sampah**

Yang dimaksud dengan sampah adalah semua zat/benda yang sudah tidak terpakai lagi baik berasal dari rumah-rumah maupun sisa-sisa proses industri (Entjang 2000, 100).

Menurut definisi WHO dalam Chandra (2007, 111), sampah adalah sesuatu yang tidak digunakan, tidak dipakai, tidak disenangi, atau sesuatu yang dibuang yang berasal dari kegiatan manusia dan tidak terjadi dengan sendirinya.

Berdasarkan Undang-Undang RI No. 18 Tahun 2008, sampah adalah sisa kegiatan sehari-hari manusia dan/atau proses alam yang berbentuk padat. Pengelolaan sampah dimaksudkan adalah kegiatan yang sistematis, menyeluruh, dan berkesinambungan yang meliputi pengurangan dan penanganan sampah (Bab I, Pasal 1, ayat 1).

### **C. Penggolongan Sampah**

Sampah dapat dibagi menjadi beberapa kategori, seperti berikut:

1. Berdasarkan zat kimia yang terkandung di dalamnya
  - a. Organik, misalnya sisa makanan, daun, sayur dan buah.
  - b. Anorganik, misalnya logam, pecah belah, abu, dll.

2. Berdasarkan dapat atau tidaknya dibakar
  - a. Mudah terbakar, misalnya kertas, plastik, daun kering, kayu
  - b. Tidak mudah terbakar, misalnya kaleng, besi, gelas, dll.
3. Berdasarkan dapat atau tidaknya membusuk
  - a. Mudah membusuk, misalnya sisa makanan, potongan daging, dll.
  - b. Sulit membusuk, misalnya plastik, karet, kaleng, dll.
4. Berdasarkan ciri atau karakteristik sampah
  - a. *Garbage*, terdiri atas zat-zat yang mudah membusuk dan dapat terurai dengan cepat, khususnya jika cuaca panas. Proses pembusukan sering kali menimbulkan bau busuk. Sampah jenis ini dapat ditemukan di tempat pemukiman, rumah makan, rumah sakit, pasar, dsb.
  - b. *Rubbish*, terbagi menjadi dua:
    - i. *rubbish* mudah terbakar terdiri atas zat-zat organik, misal kertas, kayu, karet, daun kering, dsb.
    - ii. *rubbish* tidak mudah terbakar terdiri atas zat-zat anorganik, misalnya kaca, kaleng, dsb.
  - c. *Ashes*, semua sisa pembakaran dari industri.
  - d. *Street sweeping*, sampah dari jalan atau trotoar akibat aktifitas mesin atau manusia.
  - e. *Dead animal*, bangkai binatang besar (anjing, kucing, dsb) yang mati akibat kecelakaan atau secara alami.
  - f. *House hold refuse*, atau sampah campuran (misal *garbage*, *ashes*, *rubbish*) yang berasal dari perumahan.
  - g. *Abandoned vehicle*, berasal dari bangkai kendaraan.

- h. *Demolition waste*, berasal dari hasil sisa-sisa pembangunan gedung. *Construction waste*, berasal dari hasil sisa-sisa pembangunan gedung seperti tanah, batu dan kayu.
- i. Sampah industri, berasal dari pertanian, perkebunan dan industri.
- j. *Santage solid*, terdiri atas benda-benda solid atau kasar yang biasanya berupa zat organik, pada pintu masuk pusat pengolahan limbah cair.
- k. Sampah khusus, atau sampah yang memerlukan penanganan khusus seperti kaleng dan zat radioaktif.

Berdasarkan uraian jenis sampah di atas, dapat dipilah sampah jenis apa yang ditimbulkan oleh kegiatan masyarakat di RT 03/RW 04 lingkungan Bonto-bontoa kelurahan Bonto-bontoa, kecamatan Somba Opu kabupaten Gowa. Apabila jenis sampah telah ditentukan, maka kegiatan selanjutnya adalah menghitung jumlah timbulannya dari setiap sumber.

Chandra (2007, 113) menguraikan mengenai sumber-sumber timbulan sampah. Sampah yang ada di permukaan bumi ini dapat berasal dari beberapa sumber berikut:

1. Permukiman penduduk

Sampah di suatu permukiman biasanya dihasilkan oleh satu atau beberapa keluarga yang tinggal dalam suatu bangunan atau asrama yang terdapat di desa atau kota.

Jenis sampah yang dihasilkan biasanya sisa makanan dan bahan sisa proses pengolahan makanan atau sampah basah (*garbage*), sampah kering (*rubbish*), abu, atau sampah sisa tumbuhan.

2. Tempat umum dan tempat perdagangan

Tempat umum adalah tempat yang memungkinkan yang banyak orang berkumpul dan melakukan kegiatan, termasuk juga tempat perdagangan. Jenis sampah yang dihasilkan dari tempat semacam itu dapat berupa sisa-sisa makanan (*garbage*), sampah kering, abu, sisa-sisa bahan bangunan, sampah khusus, dan terkadang sampah berbahaya.

3. Sarana layanan masyarakat milik pemerintah

Sarana layanan masyarakat yang dimaksud disini, antara lain tempat hiburan dan umum, jalan umum, tempat parkir, tempat layanan kesehatan (misal rumah sakit dan puskesmas), kompleks militer, gedung pertemuan, pantai tempat berlibur, dan sarana pemerintah yang lain. Tempat tersebut biasanya menghasilkan sampah khusus dan kering.

4. Industri berat dan ringan

Dalam pengertian ini termasuk industri makanan dan minuman, industri kayu, industri kimia, logam, tempat pengolahan air kotor dan air minum, dan kegiatan industri lainnya, baik yang sifatnya distributif atau memproses bahan mentah saja. Sampah yang dihasilkan dari tempat ini biasanya sampah basah, sampah kering, sisa-sisa bangunan, sampah khusus, dan sampah berbahaya.

5. Pertanian

Sampah dihasilkan dari tanaman atau binatang. Lokasi pertanian seperti kebun, ladang, ataupun sawah menghasilkan sampah berupa bahan-bahan makanan yang telah membusuk, sampah pertanian, pupuk, maupun bahan pembasmi serangga tanaman.

Beberapa sumber timbulan sampah yang telah diuraikan di atas pada umumnya berada di setiap lingkungan karena tempat-tempat tersebut sangat dekat dengan kegiatan masyarakat. Dari tempat-tempat inilah sampah diproduksi, sehingga semakin besar kuantitas sumber-sumber tersebut maka akan semakin besar pula sampah yang ditimbulkan.

Selain karena adanya faktor sumber di atas, faktor lain yang juga memengaruhi jumlah sampah (Chandra 2007, 112) diuraikan sebagai berikut:

1. Jumlah Penduduk

Jumlah penduduk bergantung pada aktifitas dan kepadatan penduduk. Semakin pada penduduk, sampah semakin menumpuk karena tempat atau ruang untuk menampung sampah kurang. Semakin meningkat aktifitas penduduk, sampah yang dihasilkan semakin banyak, misalnya pada aktifitas pembangunan, perdagangan, industri dan sebagainya.

2. Sistem pengumpulan atau pembuangan sampah yang dipakai.

Pengumpulan sampah dengan menggunakan gerobak lebih lambat jika dibandingkan dengan truk.

3. Pengambilan bahan-bahan yang ada pada sampah untuk dipakai kembali.

Metode itu dilakukan karena bahan tersebut masih memiliki nilai ekonomi bagi golongan tertentu. Frekuensi pengambilan dipengaruhi oleh keadaan, jika harganya tinggi, sampah yang tertinggal sedikit.

4. Faktor Geografis.

Lokasi tempat pembuangan apakah di daerah pegunungan, lembah, pantai, atau di dataran rendah.

5. Faktor waktu.

Bergantung pada faktor harian, mingguan, bulanan, atau tahunan. Jumlah sampah per hari bervariasi menurut waktu. Contoh, jumlah sampah pada siang hari lebih banyak daripada jumlah di pagi hari, sedangkan sampah di daerah perdesaan tidak begitu bergantung pada faktor waktu.

6. Faktor sosial ekonomi dan budaya

Contoh, adat istiadat dan taraf hidup dan mental masyarakat.

7. Pada musim hujan, sampah mungkin akan tersangkut pada selokan, pintu air, atau penyaringan air limbah.

8. Kebiasaan masyarakat.

Contoh, jika seseorang suka mengonsumsi satu jenis makanan atau tanaman, sampah makanan itu akan meningkat.

9. Kemajuan teknologi.

Akibat kemajuan teknologi, jumlah sampah dapat meningkat. Misal plastik, kardus, rongsokan, AC, TV, kulkas, dan sebagainya.

10. Jenis sampah.

Makin maju tingkat kebudayaan suatu masyarakat, semakin kompleks pula macam dan jenis sampahnya.

Faktor-faktor di atas sangat besar pengaruhnya terhadap peningkatan timbulan sampah.

**D. *Lingkup Pengelolaan Sampah***

Sampah dapat dirumuskan sebagai bahan sisa dari kehidupan sehari-hari masyarakat. Sampah yang harus dikelola tersebut meliputi sampah yang dihasilkan dari:

- 1) rumah tangga;



- 2) kegiatan komersial: pusat perdagangan, pasar, pertokoan, hotel, restoran, tempat hiburan;
- 3) fasilitas sosial: rumah ibadah, asrama, rumah tahanan/penjara, rumah sakit, klinik, puskesmas;
- 4) fasilitas umum: terminal, pelabuhan, bandara, halte kendaraan umum, taman, jalan, dan trotoar;
- 5) industri;
- 6) fasilitas lainnya: perkantoran, sekolah;
- 7) hasil pembersihan saluran terbuka umum, seperti sungai, danau dan pantai.

Dari perkembangan kehidupan masyarakat dapat disimpulkan bahwa penanganan masalah sampah tidak dapat semata-mata ditangani oleh Pemerintah Daerah (Pemerintah Kabupaten/Kota). Pada tingkat perkembangan kehidupan masyarakat dewasa ini memerlukan pergeseran pendekatan ke pendekatan sumber dan perubahan paradigma yang pada gilirannya memerlukan adanya campur tangan dari Pemerintah.

Pengelolaan sampah meliputi kegiatan pengurangan, pemilahan, pengumpulan, pemanfaatan, pengangkutan, pengolahan. Berangkat dari pengertian pengelolaan sampah dapat disimpulkan adanya dua aspek, yaitu penetapan kebijakan (*beleid, policy*) pengelolaan sampah, dan pelaksanaan pengelolaan sampah (*Background* RUU Pengelolaan Sampah MenLH Tahun 2005, 4-6).

Ada beberapa tahapan didalam pengelolaan sampah padat yang baik diantaranya, tahap pengumpulan dan penyimpanan di tempat sumber, tahap pengangkutan dan tahap pemusnahan.

Tahap pengumpulan dan penyimpanan di tempat sumber meliputi kegiatan pengumpulan sampah dan penyediaan tempat penyimpanan sementara, yaitu tempat sampah yang dipisah antara sampah kering dan sampah basah.

Tahap pengangkutan adalah kegiatan pemindahan sampah dari dipo (tempat sampah sementara) ke tempat pembuangan akhir untuk dilakukan pengelolaan lebih lanjut.

Tahap pemusnahan yaitu upaya yang dilakukan untuk memusnahkan timbulan sampah dengan metode *reduce, reuse, recycle* dan *replace*.

#### **E. Unsur-unsur Pengelolaan Sampah**

Secara umum, manajemen/pengolahan sampah perkotaan menurut Depkes R.I (1997), memiliki 6 unsur. Unsur-unsur dalam pengelolaan sampah tersebut diuraikan sebagai berikut:

##### **1. Timbulan Sampah (*Solid Waste Generated*)**

Timbulan sampah adalah sejumlah sampah yang dihasilkan oleh suatu aktifitas dalam kurun waktu tertentu, atau dengan kata lain banyaknya sampah yang dihasilkan dalam satuan berat (kilogram) *gravimetri* atau volume (liter) *volumetri* (Tchobanoglous, George et .al. 1993 dalam Pratama 2008, 2).

Dari definisinya dapat disimpulkan bahwa pada dasarnya sampah itu tidak diproduksi, tetapi ditimbulkan (*solid waste is generated, not produced*). Oleh karena itu dalam menentukan metode penanganan yang tepat, penentuan besarnya timbulan sampah sangat ditentukan oleh jumlah pelaku dan kegiatannya.

Idealnya, untuk mengetahui besarnya timbulan sampah yang terjadi, harus dilakukan dengan suatu studi. Tetapi untuk keperluan praktis, telah ditetapkan suatu standar yang disusun oleh Departemen Pekerjaan Umum. Salah satunya adalah SK SNI S-04- 1993-03 tentang Spesifikasi timbulan sampah untuk kota kecil dan kota sedang. Dimana besarnya timbulan sampah untuk kota sedang adalah sebesar 2,75-3,25 liter/orang/hari atau 0,7-0,8 kg/orang/hari.

Satuan timbulan sampah adalah banyaknya sampah dalam (Damanhuri, 2004):

- Satuan berat: kilogram per orang perhari (kg/orang/hari).
- Satuan Volume: Liter per orang perhari (Liter/orang/hari).

Manfaat mengetahui timbulan sampah adalah untuk menunjang penyusunan sistem pengelolaan persampahan di suatu wilayah, data yang tersedia dapat digunakan sebagai bahan penyusun solusi alternatif sistem pengelolaan sampah yang efisien dan efektif. Selain itu informasi mengenai timbulan sampah yang diketahui akan berguna untuk menganalisis hubungan antara elemen-elemen pengelolaan sampah antara lain untuk (Damanhuri *et al.*, 1989):

1. Pemilihan peralatan
2. Perencanaan rute pengangkutan
3. Fasilitas untuk daur ulang
4. Luas dan jenis TPA.

## **2. Penanganan di Tempat Sumber (*on site handling*)**

Penanganan sampah pada sumbernya adalah semua perlakuan terhadap sampah yang dilakukan sebelum sampah ditempatkan di tempat pembuangan. Kegiatan ini bertolak dari kondisi di mana suatu material

yang sudah dibuang atau tidak dibutuhkan, seringkali masih memiliki nilai ekonomis. Penanganan sampah ditempat, dapat memberikan pengaruh yang signifikan terhadap penanganan sampah pada tahap selanjutnya.

Kegiatan pada tahap ini bervariasi menurut jenis sampahnya meliputi pemilahan (*shorting*), pemanfaatan kembali (*reuse*) dan daur ulang (*recycle*). Tujuan utama dan kegiatan di tahap ini adalah untuk mereduksi besarnya timbulan sampah (*reduce*).

Penyimpanan/pewadahan sampah adalah tempat sampah sementara, sebelum sampah tersebut terkumpul, untuk kemudian diangkat serta dibuang (dimusnahkan). Jelaslah untuk ini perlu disediakan suatu tempat sampah, yang lazimnya ditemui di rumah tangga, kantor, restoran, hotel, dan lain sebagainya.

Penyimpanan sampah yang bersifat sementara ini sebaiknya disediakan tempat sampah yang berbeda untuk macam atau jenis sampah tertentu. Idealnya sampah basah hendaknya dikumpulkan dengan sampah basah, demikian pula sampah kering, sampah yang mudah terbakar, sampah yang tidak mudah terbakar dan lain sebagainya hendaknya ditempatkan secara terpisah.

Dalam pewadahannya, sampah umumnya dibedakan menjadi dua yaitu:

- a. *Individual*: dimana disetiap sumber timbulan sampah terdapat tempat sampah. Misalnya didepan setiap rumah dan pertokoan.
- b. *Komunal*: yaitu timbulan sampah dikumpulkan pada suatu tempat sebelum sampah tersebut diangkut ke TPA. Metode yang digunakan dalam pengumpulan sampah secara komunal biasanya, yaitu:

1. Depo sampah, biasanya dipergunakan untuk menampung sampah dari perumahan padat. Depo dibuat dari pasangan bata/batu dengan volume antara 12 – 25 m<sup>3</sup>, atau ekuivalen dengan pelayanan terhadap 10 ribu jiwa. Jarak maksimum untuk mendapatkan depo adalah 150 m.
2. Bak dengan pintu tertutup, pewadahan komunal yang paling umum. Biasanya terbuat dari kayu atau bata atau beton dengan pintu. Kapasitas antara 1 -10 m<sup>3</sup>. Untuk bak dengan kapasitas 2 m<sup>3</sup> mampu melayani 2 ribu orang. Biasanya ditempatkan di pinggir jalan besar atau ditempat terbuka.
3. Bak sampah tetap, biasanya pewadahan ini terbuat dari balok beton, perbedaan jenis ini dengan bak pintu penutup adalah tidak adanya pintu pembuangan. Kapasitas biasanya tidak lebih dari 2 m<sup>3</sup>.
4. Bak dari bis beton, biasanya digunakan didaerah dengan kepadatan relatif rendah, ukuran relatif kecil dan relatif murah. Ukuran yang biasa digunakan adalah diameter 1 m.
5. Drum 200 liter, pemanfaatan dari bekas drum minyak atau semacamnya. Bagian dalam drum di cat dengan bitumen. Untuk jenis ini pengambilan dilakukan setiap hari.
6. Bin baja yang mudah diangkat, biasanya dipergunakan di daerah pemukiman kalangan atas, bin digalvanis dengan kapasitas 100 liter untuk 10 keluarga.

### 3. Pengumpulan (*collecting*)

Adalah kegiatan pengumpulan sampah dari sumbernya menuju ke lokasi TPS. Umumnya dilakukan dengan menggunakan gerobak dorong dan rumah-rumah menuju ke lokasi TPS.

Pengumpulan sampah adalah proses penanganan sampah dengan cara pengumpulan dari masing-masing sumber sampah untuk diangkut ke (1) tempat pembuangan sampah sementara, atau ke (2) pengolahan sampah skala kawasan, atau (3) langsung ke tempat pembuangan akhir tanpa melalui proses pemindahan (Damanhuri 2004 dalam Rizaldi 2008,29).

Cara pengambilan sampah dari wadah umumnya dilakukan secara:

- a. *Langsung*: kendaraan pengangkut mengambil sampah dan langsung dibawa ke tempat pengolahan.
- b. *Tidak langsung*: sampah diangkut dari wadahnya dengan gerobak pengangkutan sampah atau sejenisnya untuk terlebih dahulu dikumpulkan dan kemudian diambil oleh kendaraan pengangkut.

Faktor-faktor lain yang perlu diperhatikan juga adalah jarak antara tempat pengumpulan sementara. Jarak tersebut akan menentukan cara apa yang akan digunakan, apakah menggunakan kendaraan bermotor, gerobak, atau tenaga manusia.

### 4. Pengangkutan (*transfer and transport*)

Adalah kegiatan pemindahan sampah dan TPS menuju lokasi pembuangan pengolahan sampah atau lokasi pembuangan akhir.

Operasi pengangkutan yang ekonomis ditentukan oleh beberapa faktor, antara lain:

- a. Dipilih rute yang sependek-pendeknya dan sedikit hambatan.

- b. Mempergunakan truck dengan kapasitas daya angkutan maksimal yang memungkinkan.
- c. Mempergunakan kendaraan yang hemat bahan bakar.
- d. Jumlah trip pengangkutan sebanyak mungkin dalam waktu yang diizinkan.

Jenis peralatan pengangkutan sampah adalah sebagai berikut:

- a. Truck biasa.
  - a). Harga lebih murah dan peralatan relatif murah.
  - b). Waktu operasi agak lama dan estetika kurang.
- b. Dump truck.
  - a). Tidak banyak memerlukan tenaga terutama waktu penurunan, efektif dan efisien.
  - b). Harga masih mahal, peralatan masih agak mahal.
- c. Truck container.
  - a). Praktis dalam operasional, lebih bersih, sehat dan tidak banyak memerlukan tenaga operasional.
  - b). Harga dan biaya operasional mahal.
  - c). Dioperasikan pada jalan-jalan yang cukup besar.

Persyaratan untuk kendaraan pengangkutan sampah adalah:

- a. Sampah harus tertutup selama pengangkutan, minimal ditutup dengan jaring.
- b. Tinggi bak maksimum 1,6 m.
- c. Sebaiknya ada alat unkit.
- d. Disesuaikan dengan kondisi jalan yang akan dilalui.

## 5. Pengolahan (*treatment*)

Pengolahan sampah adalah suatu upaya untuk mengurangi volume sampah atau merubah bentuk menjadi lebih bermanfaat, antara lain dengan cara pembakaran, pengomposan, penghancuran, pengeringan dan pendaur ulangan (SNI T-13-1990-F).

Bergantung dari jenis dan komposisinya, sampah dapat diolah. Berbagai alternatif yang tersedia dalam pengolahan sampah, di antaranya adalah :

- a. Transformasi fisik, meliputi pemisahan komponen sampah (*shorting*) dan pemadatan (*compacting*), yang tujuannya adalah mempermudah penyimpanan dan pengangkutan.
- b. Pembakaran (*incinerate*), merupakan teknik pengolahan sampah yang dapat mengubah sampah menjadi bentuk gas, sehingga volumenya dapat berkurang hingga 90-95%. Meski merupakan teknik yang efektif, tetapi bukan merupakan teknik yang dianjurkan. Hal ini disebabkan karena teknik tersebut sangat berpotensi untuk menimbulkan pencemaran udara.
- c. Pembuatan kompos (*composting*), Kompos adalah pupuk alami (organik) yang terbuat dari bahan - bahan hijauan dan bahan organik lain yang sengaja ditambahkan untuk mempercepat proses pembusukan, misalnya kotoran ternak atau bila dipandang perlu, bisa ditambahkan pupuk buatan pabrik, seperti urea (Wied, 2004). Berbeda dengan proses pengolahan sampah yang lainnya, maka pada proses pembuatan kompos baik bahan baku, tempat pembuatan maupun cara pembuatan dapat dilakukan oleh siapapun dan dimanapun.



d. *Energy recovery*, yaitu transformasi sampah menjadi energi, baik energi panas maupun energi listrik. Metode ini telah banyak dikembangkan di Negara-negara maju yaitu pada instalasi yang cukup besar dengan kapasitas  $\pm 300$  ton/hari dapat dilengkapi dengan pembangkit listrik sehingga energi listrik ( $\pm 96.000$  MWH/tahun) yang dihasilkan dapat dimanfaatkan untuk menekan biaya proses pengelolaan.

Adapun teknik pengolahan sampah (Damanhuri, 2004 dalam Rizaldi 2008, 11-13) adalah sebagai berikut:

1. Pengomposan (*Composting*).

Adalah suatu cara pengolahan sampah organik dengan memanfaatkan aktifitas bakteri untuk mengubah sampah menjadi kompos (proses pematangan).

2. Pembakaran sampah.

Pembakaran sampah dapat dilakukan pada suatu tempat, misalnya lapangan yang jauh dari segala kegiatan agar tidak mengganggu. Namun demikian pembakaran ini sulit dikendalikan bila terdapat angin kencang, sampah, arang sampah, abu, debu, dan asap akan terbawa ketempat-tempat sekitarnya yang akhirnya akan menimbulkan gangguan. Pembakaran yang paling baik dilakukan disuatu instalasi pembakaran, yaitu dengan menggunakan insinerator, namun pembakaran menggunakan incinerator memerlukan biaya yang mahal.

3. *Recycling*

Merupakan salah satu teknik pengolahan sampah, dimana dilakukan pemisahan atas benda-benda bernilai ekonomi seperti kertas, plastik,

karet, dan lain-lain dari sampah yang kemudian diolah sedemikian rupa sehingga dapat digunakan kembali baik dalam bentuk yang sama atau berbeda dari bentuk semula.

#### 4. *Reuse*

Merupakan teknik pengolahan sampah yang hampir sama dengan *recycling*, bedanya *reuse* langsung digunakan tanpa ada pengolahan terlebih dahulu.

#### 5. *Reduce*

Adalah usaha untuk mengurangi potensi timbulan sampah, misalnya tidak menggunakan bungkus kantong plastik yang berlebihan.

Pengomposan merupakan teknik pengolahan sampah organik yang *biodegradable*, sampah tersebut dapat diurai oleh mikroorganisme atau cacing (*vermicomposting*) sehingga terjadi proses pembusukan, kompos yang dihasilkan sangat baik untuk memperbaiki struktur tanah, karena kandungan unsur hara dan kemampuannya menahan air. Pengomposan dengan menggunakan sistem agitasi dapat mempercepat proses pengomposan awal daripada sistem statis dan dalam proses metro *waste* diperlukan waktu kurang lebih 7 hari, cara pengomposannya yaitu dengan memberikan agitasi periodik dengan diputar. Proses pengomposan secara agitasi dapat dilakukan secara aerobik dan anaerobik, tetapi pengomposan secara aerobik lebih banyak dilakukan karena tidak menimbulkan bau, waktu pengomposan cepat, menghasilkan temperatur tinggi, serta kompos yang dihasilkan lebih higienis. Proses stabilisasi pada komposting secara aerobik dapat digambarkan sebagai berikut: mikroorganisme yang bekerja pada proses pengomposan dibedakan atas dua kelompok, yaitu kelompok *Mesophilic*

(mikroorganisme yang hidup pada temperatur 23°-45° C, seperti: jamur, *Actinomyces*, cacing tanah, cacing kremi, keong kecil, semut, kumbang tanah) dan *Thermophilic* (mikroorganisme yang hidup pada temperatur 45°-65°C, seperti cacing pita, Protozoa, Rotifera dan kutu jamur).

## 6. Pembuangan Akhir Sampah (*disposal*)

Pada prinsipnya, pembuangan akhir sampah harus memenuhi syarat-syarat kesehatan dan kelestarian lingkungan. Teknik yang saat ini dilakukan adalah dengan *open dumping*, di mana sampah yang ada hanya di tempatkan di tempat tertentu, hingga kapasitasnya tidak lagi memenuhi. Teknik ini sangat berpotensi untuk menimbulkan gangguan terhadap lingkungan. Teknik yang direkomendasikan adalah dengan *sanitary landfill*. Dimana pada lokasi TPA dilakukan kegiatan-kegiatan tertentu untuk mengolah timbunan sampah.

## F. Metode Pengelolaan Sampah

### 1. Metode Pengurangan (*Reduce*)

Pengurangan sampah dapat dilakukan dengan cara:

- a. Pembatasan timbulan sampah;
- b. Pendaauran ulang sampah; dan
- c. Pemanfaatan kembali sampah.
  - o Masyarakat dalam melakukan kegiatan pengurangan sampah agar menggunakan bahan yang dapat digunakan ulang, didaur ulang atau mudah diurai oleh proses alam.
  - o Pemerintah memberikan:
    - a. Insentif kepada setiap orang yang melakukan pengurangan sampah; dan

- b. Disinsentif kepada setiap orang yang tidak melakukan pengurangan sampah.

## 2. Metode Penggunaan Kembali (*Reuse*)

Bahan-bahan yang dipakai/digunakan sehari-hari dapat menjadi produk/timbulan sampah. Semakin banyak bahan yang digunakan, maka akan semakin besar pula timbulan sampah yang dihasilkan. Dalam rumah tangga, terdapat beberapa bahan yang dapat digunakan kembali. Akan tetapi, bagi sebagian orang barang tersebut langsung dibuang dan dianggap sebagai bahan yang tidak berguna lagi. Hindari bahan sekali pakai (*disposable*).

Bahan-bahan yang dapat digunakan kembali seperti:

- a. kantong plastik yang biasa digunakan ketika berbelanja di pasar, supermarket dan lain-lain.
- b. Botol-botol bekas minuman, terbatas pada botol yang berkode 4,5, dan 7.

## 3. Metode Daur Ulang (*Recycling*)

### Pengolahan Kembali Secara Fisik

Alternatif diatas masih memiliki beberapa kelemahan maka mau tidak mau kita harus kembali kepada prinsip pencegahan (*preventive principle*), yang menekankan bahwa mencegah suatu bahaya adalah lebih baik daripada mengatasinya. Hal ini dapat diatasi dengan cara mendaur-ulang semua limbah yang dibuang kembali untuk menunjang perekonomian masyarakat atau dimanfaatkan secara maksimal sesuai sifat yang dimilikinya ke alam, sehingga dapat mengurangi tekanan terhadap sumber daya alam.

Pendauran akan lebih efektif jika sampah yang dibuang telah dipilah, sehingga tiap bagian dapat dikomposkan atau didaur-ulang secara optimal, daripada dibuang kesistem pembuangan limbah yang tercampur seperti yang ada saat ini. Dan hal ini juga harus didukung oleh industri-industri dengan pendesain ulang produk-produk mereka untuk memudahkan proses daur-ulang produk tersebut.

*Kenapa sampah harus dipisah?*

Pembuangan sampah yang tercampur merusak dan mengurangi nilai dari material yang mungkin masih bisa dimanfaatkan lagi. Bahan-bahan organik dapat mengontaminasi/mencemari bahan-bahan yang mungkin masih bisa didaur-ulang dan racun dapat menghancurkan kegunaan dari keduanya. Sebagai tambahan, suatu porsi peningkatan alur limbah yang berasal dari produk-produk sintetis dan produk-produk yang tidak dirancang untuk mudah didaur-ulang, perlu dirancang ulang agar sesuai dengan sistem daur-ulang atau tahapan penghapusan penggunaan.

Proses pengambilan barang yang masih memiliki nilai dari sampah untuk digunakan kembali disebut sebagai daur ulang. Ada beberapa cara daur ulang, pertama adalah mengambil bahan sampahnya untuk diproses lagi atau mengambil kalori dari bahan yang bisa dibakar untuk membangkitkan listrik. Metode-metode baru dari daur ulang terus ditemukan. Hal ini dilakukan untuk mengurangi volume sampah khususnya yang ditimbulkan oleh rumah tangga. Biasanya, sampah-sampah plastik langsung dibuang atau dikumpulkan di tempat pembuangan sementara, padahal ada beberapa jenis bahan yang dapat langsung digunakan kembali setelah dibersihkan seperti kantong kresek.

Metode ini adalah aktivitas paling populer dari daur ulang, yaitu mengumpulkan dan menggunakan kembali sampah yang dibuang, contohnya botol bekas pakai yang dikumpulkan untuk digunakan kembali. Pengumpulan bisa dilakukan dari sampah yang sudah dipisahkan dari awal (kotak sampah/kendaraan sampah khusus) atau dari sampah yang sudah tercampur.

Sampah yang biasa dikumpulkan adalah kaleng minum aluminum, kaleng baja makanan/minuman, Botol HDPE dan PET, botol kaca, kertas karton, koran, majalah, dan kardus. Daur ulang dari produk yang kompleks seperti komputer atau mobil lebih susah, karena bagian-bagiannya harus diurai dan dikelompokkan menurut jenis bahannya.

### **Pengolahan Biologis (pengomposan)**

Untuk menstabilkan kompos biologis pada sampah padat di bawah kondisi aerobik dan anaerobik. Produk akhir dari pengomposan adalah pupuk tanah untuk tumbuhan. Nutrisi sebagai tambahan untuk berkonsentrasi umum terhadap nitrogen, potassium, dan pospor sebagai penyubur.

Dalam penambahan untuk membuat sampah material padat dapat berguna di lahan reklamasi, kompos memperbesar volume reduksi sampah lebih kurang 40-60% dari bagian yang bisa dikomposkan. Pemasaran produksi akhir dapat dijadikan sebagai modal utama untuk skala besar penggunaan kompos sebagai metode pembuang sampah padat. Kompos dapat digunakan untuk taman-taman kota.

Lamanya waktu yang digunakan untuk memproduksi kompos bervariasi dan juga temperatur kompos. Waktunya 3-4 minggu atau

untuk beberapa bulan. Temperatur lingkungan dan komposisi kimia dan material kasar juga merupakan faktor yang menentukan waktu.

Prosedur komposisasi digunakan ketika batas lahan tidak memungkinkan komposisasi windrow dipraktekkan. Menempatkan sampah dalam digester dan menyediakan udara dari peniup mekanis, sebagai metode windrow yang dimodifikasi. Karbur peniup mekanis digunakan untuk menekan udara melewati tiang tidak perlu lagi membalik kompos agar mendapat oksigen.

Menurut Waluyo (2005, 238) proses pengomposan melibatkan proses pengomposan aerobik dan anaerobik.

- Proses Pengomposan Aerobik yang sangat menentukan dalam proses penguraian adalah adanya oksigen dari udara bebas yang mengoksidasi senyawa tersebut sehingga dapat menghasilkan energi. Dalam proses pengomposan aerobik, mikroorganisme hidup dengan menggunakan oksigen dan zat organik untuk pembakaran makanannya.
- Proses Pengomposan Anaerobik melibatkan kelompok bakteri yang terlihat dalam proses penguraian sebagian besar terdiri dari kelompok bakteri yang tahan asam atau mampu menghasilkan asam, dan bakteri tersebut dapat hidup tanpa menggunakan oksigen dari udara bebas. Adapun jenis bakteri yang berperan pada pengomposan anaerobik adalah bakteri *E.coli* dan *Salmonella*. Proses ini menghasilkan gas metan ( $CH_4$ ), karbihidroksida ( $CO_2$ ), dan asam organik yang memiliki bobot molekul rendah seperti asam asetat, dan asam propionate, asam butirat, asam laktat, dan

asam suksinat. Gas metan dapat dimanfaatkan sebagai bahan bakar biogas.

Keseimbangan biokimia termofilis didapatkan dalam periode yang singkat dan daya operasi komposisasi bisa secara jelas terkontrol dan dioperasikan pada basis yang berlanjut. Kadang-kadang kompos dibalik untuk memberi jalan pada udara dan untuk mencampur kelembaban dalam material kompos.

Prinsip dasar pengomposan adalah mencampur bahan organik kering yang kaya karbohidrat dengan bahan organik basah yang banyak mengandung Nitrogen. Bahan baku kompos harus memiliki karakteristik yang khas agar dapat dibuat kompos. Idealnya, bahan baku kompos dipilih dan dicampur dalam proporsi tepat untuk menghasilkan kompos yang berkualitas.


Pertimbangan mikrobiologis dalam mengkompos, sangat penting untuk mengontrol kualitas produk dan operasi mesin. Batasan dari efek terbesar adalah PH, kelembaban, temperatur dan zat-zat yang ada. Setiap faktor ini bisa memberikan kemampuan proses fungsi secara efisien. Setiap metode komposisi windrow dan digester, menurut nilai spesifik atau konsentrasi setiap parameter.

#### **4. Metode Penggantian (*Replace*)**

Teliti barang yang kita pakai sehari-hari. Gantilah barang-barang yang hanya bisa dipakai sekali dengan barang yang lebih tahan lama. Juga telitilah agar kita hanya memakai barang-barang yang lebih ramah lingkungan. Misalnya, kantong keresek diganti dengan keranjang bila berbelanja, dan jangan pergunkan *styrofoam* karena kedua bahan ini tidak bisa didegradasi/terurai secara alami.



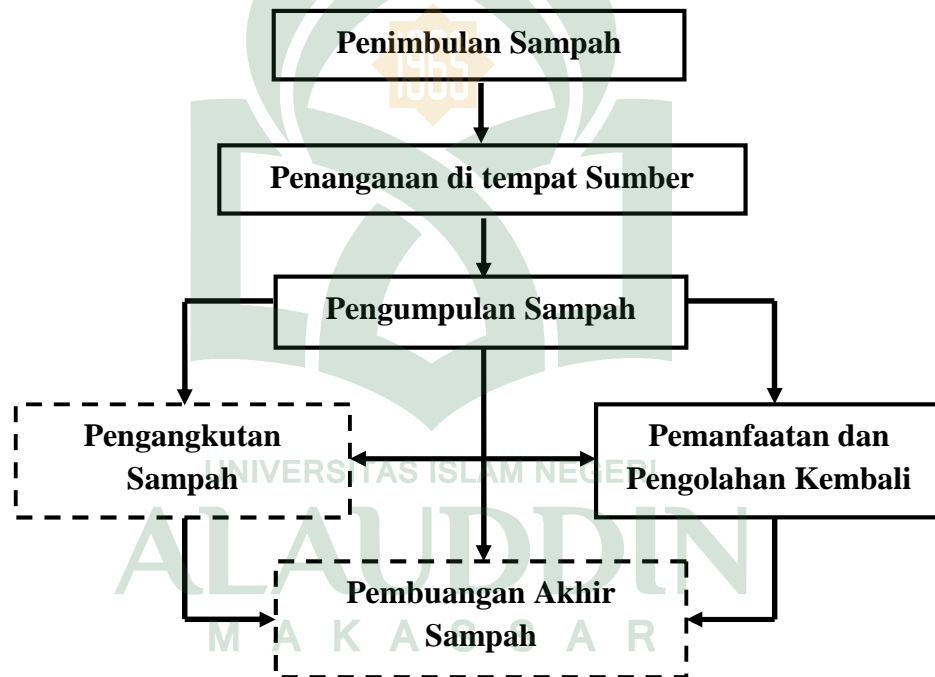
Biasanya, para ibu lebih menyukai berbelanja dengan menggunakan kantong plastik/kresek dengan alasan bahwa kantong kresek lebih mudah dibawa dan tidak membutuhkan ruang yang luas dibandingkan dengan keranjang. Namun, kantong plastik/kresek tidak lebih efektif jika dibandingkan dengan menggunakan keranjang. Keranjang dapat digunakan berulang kali, bahkan bertahun-tahun. Jika menggunakan keranjang, kita dapat berhemat untuk pembelian setiap kresek yang kita gunakan saat berbelanja.



**BAB III**  
**KERANGKA KONSEP**

**A. Dasar Pemikiran Variabel Yang Diteliti**

Berdasarkan penjelasan dari tinjauan pustaka mengenai karakteristik dari pengelolaan sampah, maka ada beberapa variabel yang terkait di dalamnya. Secara umum, manajemen/pengolahan sampah perkotaan menurut Depkes R.I (1997), memiliki 6 unsur. Unsur-unsur dalam pengelolaan sampah dapat dilihat pada bagan 3.1:



Bagan 3.1. Unsur-unsur dalam Pengelolaan Sampah

Keterangan:

- : Variabel yang diteliti
- : Variabel yang tidak diteliti

Dari keempat unsur dalam bagan 3.1 di atas yang menjadi variabel atau objek yang akan diteliti dalam penelitian ini, diuraikan sebagai berikut:

**1. Timbulan Sampah (*Solid Waste Generated*)**

Timbulan sampah adalah sejumlah sampah yang dihasilkan oleh suatu aktifitas dalam kurun waktu tertentu, atau dengan kata lain banyaknya sampah yang dihasilkan dalam satuan berat (kilogram) *gravimetri* atau volume (liter) *volumetri* (Tchobanoglous, George et .al. 1993 dalam Pratama 2008, 2).

**2. Penanganan di Tempat Sumber (*on site handling*)**

Penyimpanan/pewadahan sampah adalah tempat sampah sementara, dan untuk itu perlu disediakan suatu tempat sampah, yang lazimnya ditemui di rumah tangga, kantor, restoran, hotel, dan lain sebagainya.

Penyimpanan sampah yang bersifat sementara ini sebaiknya disediakan tempat sampah yang berbeda untuk macam atau jenis sampah tertentu. Idealnya sampah basah hendaknya dikumpulkan dengan sampah basah, demikian pula sampah kering, sampah yang mudah terbakar, sampah yang tidak mudah terbakar dan lain sebagainya hendaknya ditempatkan secara terpisah.

**3. Pengumpulan (*collecting*)**

Adalah kegiatan pengumpulan sampah dari sumbernya menuju ke lokasi TPS. Umumnya dilakukan dengan menggunakan gerobak dorong dan rumah-rumah menuju ke lokasi TPS.

#### 4. Pengolahan (*treatment*)

Pengolahan sampah adalah suatu upaya untuk mengurangi volume sampah atau merubah bentuk menjadi lebih bermanfaat, antara lain dengan cara pembakaran, pengomposan, penghancuran, pengeringan dan pendaur ulangan (SNI T-13-1990-F).

#### B. Definisi Operasional dan Kriteria Objektif

Dalam definisi operasional ini ada beberapa pengertian yang berkaitan dengan pokok pembahasan materi penelitian untuk dijadikan acuan. Definisi tersebut adalah:

##### 1. Timbulan sampah

Timbulan sampah adalah sejumlah sampah yang dihasilkan oleh suatu aktifitas dalam kurun waktu tertentu, atau dengan kata lain banyaknya sampah yang dihasilkan dalam satuan berat (kilogram) *gravimetri* atau volume (liter) *volumetri* (Tchobanoglous, George et .al. 1993 dalam Pratama 2008, 2).

Dalam penelitian ini, timbulan sampah yang dimaksud adalah jumlah sampah yang dihasilkan oleh setiap rumah tangga yang menjadi sampel dalam satuan kilogram (kg). Untuk keperluan praktis, telah ditetapkan suatu standar yang disusun oleh Departemen Pekerjaan Umum. Salah satunya adalah SK SNI S-04- 1993-03 tentang Spesifikasi timbulan sampah untuk kota kecil dan kota sedang. Dimana besarnya timbulan sampah untuk kota sedang adalah sebesar 2,75-3,25 liter/orang/hari atau 0,7-0,8 kg/orang/hari.

*Kriteria Objektif:*

Besar : jika timbulan sampah  $>3$  l/org/hari atau  $>0,75$  kg/org/hari.

Kecil : jika timbulan sampah  $<3$  l/org/hari atau  $<0,75$  kg/org/hari.

2. Penanganan sampah di tempat sumber

Penanganan sampah pada sumbernya adalah semua perlakuan terhadap sampah yang dilakukan sebelum sampah dibawa ke tempat pembuangan. Dalam penelitian ini, kegiatan penanganan sampah di tempat sumber yang dimaksud adalah pemilahan berdasarkan karakteristik sampah yang dilakukan oleh setiap rumah tangga yang menjadi sampel.

*Kriteria Objektif:*

Dilakukan : setiap rumah tangga yang menjadi sampel melakukan pemilahan sampah berdasarkan karakteristiknya.

Tidak dilakukan : setiap rumah tangga yang menjadi sampel tidak melakukan pemilahan sampah berdasarkan karakteristiknya.

3. Pengumpulan

Pengumpulan sampah adalah proses penanganan sampah dengan cara pengumpulan dari masing-masing sumber sampah untuk diangkut ke (1) tempat pembuangan sampah sementara, atau ke (2) pengolahan sampah skala kawasan, atau (3) langsung ke tempat pembuangan akhir tanpa melalui proses pemindahan.

Dalam penelitian ini, kegiatan pengumpulan yang dimaksudkan adalah upaya setiap rumah tangga untuk menentukan 1 (satu) titik sebagai tempat pembuangan sementara sebelum diangkut oleh kendaraan pengangkut sampah.

*Kriteria Objektif:*

Ada : rumah tangga memiliki/menentukan 1 (satu) titik sebagai TPS.

Tidak ada : rumah tangga tidak menentukan 1 (satu) titik sebagai TPS.

4. Pengolahan

Pengolahan sampah adalah suatu upaya untuk mengurangi volume sampah atau merubah bentuk menjadi lebih bermanfaat, antara lain dengan cara pengomposan, penghancuran, pengeringan dan pendaur ulangan (SNI T-13-1990-F).

Dalam penelitian ini, kegiatan pengolahan yang dimaksud adalah upaya pengelolaan kembali sampah yang dihasilkan, seperti kegiatan daur ulang dan pembuatan kompos untuk mengurangi volume sampah yang ditimbulkan.

*Kriteria Objektif:*

Dilakukan : rumah tangga melakukan kegiatan pengolahan seperti daur ulang dan pembuatan kompos.

Tidak dilakukan : rumah tangga tidak melakukan kegiatan pengolahan seperti daur ulang dan pembuatan kompos.

## BAB IV

### METODE PENELITIAN

#### A. *Jenis penelitian*

Penelitian ini merupakan penelitian yang menggunakan metode survey yang bersifat deskriptif. Penelitian ini diarahkan untuk mendeskripsikan kondisi suatu objek studi tertentu dalam hal ini, manajemen pengelolaan sampah di lokasi penelitian.

#### B. *Lokasi Penelitian*

Secara administrasi, lokasi penelitian terletak di RT 03/RW 04 Lingkungan Bonto-bontoa Kelurahan Bonto-bontoa Kecamatan Somba Opu Kabupaten Gowa. Penetapan lokasi penelitian didasarkan dengan pertimbangan bahwa RT 03/RW 04 Lingkungan Bonto-bontoa merupakan areal permukiman dalam wilayah administrasi Kecamatan Somba Opu Kabupaten gowa yang cukup padat dan belum menerapkan manajemen pengelolaan persampahan khususnya untuk sampah rumah tangga.

#### C. *Populasi dan Sampel*

##### a. *Populasi*

Populasi adalah wilayah generalisasi yang terdiri atas obyek/subyek yang mempunyai kuantitas dan karakteristik tertentu yang ditetapkan oleh peneliti untuk dipelajari dan kemudian ditarik kesimpulannya.

Populasi dalam penelitian ini adalah seluruh rumah tangga yang bermukim di RT 03/RW 04 Lingkungan Bonto-bontoa Kelurahan Bonto-bontoa Kecamatan Somba Opu Kabupaten Gowa, yaitu sebanyak 182 Kepala Keluarga (KK).

## b. Sampel

Sampel adalah kumpulan sebagian dari obyek yang akan diteliti atau dapat mewakili populasi. Cara pengambilan sampel dilakukan secara *simple random sampling*.

Berdasarkan rumus, dengan batas kesalahan untuk penelitian deskriptif sebesar 10%, besarnya sampel ditentukan dengan rumus (Notoatmodjo 2005, 92):

$$n = \frac{N}{1 + N e^2}$$

n = ukuran sampel

N = ukuran populasi

e = persen kelonggaran ketidaktelitian karena kesalahan pengambilan sampel yang masih dapat ditolerir atau diinginkan

Dalam penelitian ini, jumlah sampel yang menjadi obyek penelitian adalah:

$$n = \frac{182}{1 + 182 \cdot 0,10^2}$$

$$n = \frac{182}{2,82}$$

$$n = 64,53$$

$$n = \mathbf{65 \text{ Rumah Tangga}}$$

Jadi, jumlah sampel dalam penelitian ini adalah sebanyak **65 Rumah Tangga**.



#### ***D. Jenis dan Sumber Data***

Menurut jenisnya, data terbagi atas dua yaitu:

- a. Data kualitatif adalah jenis data yang tidak berupa angka tetapi berupa kondisi kualitatif objek dalam ruang lingkup penelitian atau data yang tidak bisa langsung diolah dengan menggunakan perhitungan sederhana. Yang termasuk dalam jenis data kualitatif adalah kebijakan pemerintah menyangkut persampahan dan perilaku masyarakat dalam menangani sampah.
- b. Data kuantitatif adalah jenis data yang berupa angka atau numerik yang bisa langsung diolah dengan menggunakan metode perhitungan yang sederhana. Dalam penelitian ini, yang termasuk jenis data kuantitatif adalah data jumlah penduduk serta data sarana dan prasarana penunjang. Sedangkan menurut sumbernya data terbagi atas dua, yaitu:
  - a. Data Primer, yakni data yang bersumber dari survei atau pengamatan langsung ke lapangan atau obyek penelitian. Adapun data yang dimaksud seperti kondisi manajemen persampahan lokasi penelitian, kondisi sarana dan prasarana penunjang pelaksanaan manajemen persampahan.
  - b. Data Sekunder, yaitu data yang bersumber dari instansi atau lembaga-lembaga terkait serta hasil penelitian sebelumnya yang sifatnya merupakan data baku. Jenis data yang dimaksud meliputi:
    - ) Data kondisi fisik wilayah studi yang mencakup data geografis.
    - ) Data kependudukan dengan spesifikasi data berupa jumlah penduduk, kepadatan penduduk dan penduduk berdasarkan mata pencaharian.
    - ) Prasarana dan sarana, meliputi jenis fasilitas pendukung manajemen persampahan yang ada.

Dalam penelitian ini, yang merupakan sumber data sekunder yaitu data yang diperoleh dari Kantor Lurah Bonto-bontoa, Kantor Dinas Pekerjaan Umum Kabupaten Gowa, Kantor BPS Kabupaten Gowa dan Kantor Camat Somba Opu.

#### ***E. Teknik Pengumpulan Data***

Untuk memperoleh data yang dibutuhkan dalam penelitian ini, maka dilakukan suatu teknik pengumpulan data. Metode pengumpulan data yang dilakukan untuk penelitian ini sebagai berikut:

- a. Metode observasi lapangan, yaitu cara pengumpulan data secara langsung di lapangan dengan melakukan proses pengamatan dan pengambilan data atau informasi terhadap aspek-aspek yang berkaitan dengan penelitian yaitu data mengenai kondisi manajemen persampahan serta kondisi sarana dan prasarana penunjang manajemen persampahan di lokasi penelitian.
- b. Metode wawancara/interview, yaitu cara pengumpulan data dengan melakukan pendekatan partisipasi masyarakat dalam bentuk tanya jawab (kuisisioner) yang berhubungan dengan penelitian yang dilakukan.
- c. Metode telaah pustaka, yaitu cara pengumpulan data dengan menggunakan sumber-sumber dokumenter berupa literatur/referensi, laporan penelitian serupa, bahan seminar dan jurnal.

#### ***F. Pengolahan, Analisis dan Penyajian Data***

Pada proses pengolahan data digunakan sistem komputer melalui alat bantu program SPSS 12 untuk memperoleh nilai statistik dalam bentuk diagram dari data hasil interview dan observasi. Berikut beberapa tahapan dalam proses pengolahan data:

1. Editing

Dilakukan pemeriksaan hasil kuesioner secara sistematis dan diteliti sebelum dimasukkan ke dalam pengolahan data

2. Koding Koesioner

- Pembuatan daftar variabel sesuai dengan tujuan penelitian
- Pembuatan daftar koding sesuai dengan daftar variabel
- Pemindahan isi koding koesioner ke daftar koding
- Pembuatan prograf entry data sesuai dengan daftar variable.

2. Entry Data

Input data ke dalam komputer berdasarkan daftar koding.

3. Cleaning Data

Pembersihan data untuk menilai kelayakan variabel dimasukkan ke dalam analisis data.

Adapun metode analisis yang dipergunakan dalam menganalisis masalah yakni:

- a. Metode Kualitatif

Analisis kualitatif adalah metode yang bersifat deskriptif yang dilakukan sesuai dengan tujuan penelitian dengan menggambarkan atau menguraikan secara jelas kondisi yang terjadi di lokasi penelitian, seperti metode pengelolaan sampah yang dilakukan oleh rumah tangga di RT 03 RW 04 Lingkungan Bonto-bontoa Kelurahan Bonto-bontoa Kecamatan Somba Opu Kabupaten Gowa.

- b. Metode Kuantitatif

Analisis ini digunakan dengan cara menggunakan angka-angka statistik untuk menguatkan uraian deskriptif terhadap data yang telah diperoleh, yaitu **analisis distribusi frekuensi**.

Analisis distribusi frekuensi digunakan untuk menganalisa jumlah data dengan mudah dan cepat (data tunggal), termasuk diantaranya data nominal, ordinal ataupun interval. Analisis ini dilakukan dengan menggunakan program SPSS 12. Dalam penelitian ini, digunakan analisis distribusi frekuensi data tunggal untuk mengetahui besaran rumah tangga yang menerapkan ataupun tidak menerapkan metode pengelolaan sampah (karakteristik dan jumlah timbulan sampah, metode penanganan di tempat sumber, metode pengumpulan, dan metode pengolahan sampah).

Adapun metode penyajian data hasil analisis dalam penelitian ini yaitu dalam bentuk tabel distribusi frekuensi data tunggal dan naskah sebagai penjelasan isi tabel.

#### ***G. Jadwal Penelitian***

Pelaksanaan penelitian ini Insya Allah akan di laksanakan mulai pada bulan April 2010 selama empat bulan yaitu berakhir pada bulan Juli 2010 terlihat pada Lampiran 1 (Tabel jadwal pelaksanaan penelitian).

#### ***H. Personalia Penelitian***

Peneliti : **RISNAWATI ANWAS**  
Pembimbing I : **A.M. FADHIL HAYAT, SKM.,M.Kes.**  
Pembimbing II : **WAHYUNI SAHANL,S.T.,M.Si.**  
Pengikut : Tidak ada

## BAB V

### GAMBARAN UMUM LOKASI PENELITIAN

#### A. *Kondisi Geografis*

Lingkungan Bonto-bontoa adalah daerah yang secara administratif terletak di Kelurahan Bonto-bontoa yang merupakan gerbang ibukota Kecamatan Somba Opu Kabupaten Gowa Provinsi Sulawesi Selatan. Luas lingkungan adalah 161 Ha dengan pembagian:

- Luas area tempat tinggal  $\pm 108$  Ha;
- Luas area pertanian  $\pm 24$  Ha; dan
- Luas area lahan tidur  $\pm 29$  Ha.

Antara ibukota kelurahan dengan ibukota kecamatan dan ibukota kabupaten hanya berjarak 1 km. Sebagian besar wilayah kelurahan Bonto-bontoa berupa dataran dengan ketinggian berada antara 0-499,9 mdpl.

Pembagian daerah administrasi Kelurahan Bonto-bontoa dengan luas area pemukiman  $\pm 137$  Ha terdiri dari 2 lingkungan, 5 Rukun Warga (RW) dan 20 Rukun Tetangga (RT), yaitu:

1. Lingkungan Bonto-bontoa terdiri atas: 3 (tiga) Rukun Warga (RW) dan 15 (lima belas) Rukun Tetangga (RT); dan
2. Lingkungan Bontokamase terdiri atas: 2 (dua) Rukun Warga (RW) dan 5 (lima) Rukun Tetangga (RT).

RT 03/RW 04 merupakan salah satu area permukiman yang termasuk dalam wilayah pembagian dari Lingkungan Bonto-bontoa. Batas-batas wilayahnya adalah:

- a. Sebelah utara berbatasan dengan Jalan raya (Jl. Poros RSUD Syech Yusuf)
- b. Sebelah timur berbatasan dengan Kelurahan Batangkaluku;

- c. Sebelah selatan berbatasan dengan RT 02/RW 04 Lingkungan Bonto-bontoa; dan
- d. Sebelah barat berbatasan dengan Lingkungan Bontokamase.

### **B. Kondisi Demografi**

Berdasarkan data Badan Pusat Statistik (BPS) Kabupaten Gowa, jumlah penduduk kelurahan Bonto-bontoa sebesar 8.402 jiwa dengan rata-rata kepadatan penduduk per km<sup>2</sup> sebesar 5.218 jiwa, jumlah rumah tangga sebanyak 1.736 KK dengan rata-rata anggota rumah tangga adalah 5 orang. Jumlah penduduk berjenis kelamin laki-laki sebesar 4.256 jiwa dan perempuan sebesar 4.146 jiwa.

Secara khusus, wilayah RT 03/RW 04 didiami oleh 182 KK dengan jumlah penduduk sebesar 910 jiwa, terdiri dari penduduk tetap dan penduduk pendatang yang menghuni rumah kontrakan ataupun menumpang di rumah keluarga mereka. Jumlah penduduk laki-laki 471 jiwa dan penduduk perempuan sebanyak 439 jiwa.

### **C. Kondisi Ekonomi**

Lingkungan Bonto-bontoa merupakan salah satu wilayah dalam lingkup kelurahan Bonto-bontoa yang berjarak cukup dekat dengan ibukota provinsi, sehingga masyarakat setempat sangat mudah dalam hal memenuhi kebutuhan ekonominya. Rata-rata penduduk di daerah ini bermatapencarian sebagai buruh harian dan sebagian kecil bermatapencarian sebagai pegawai negeri, wiraswasta serta pedagang eceran. Perekonomian penduduk ditunjang dengan kondisi penduduk yang cukup padat serta jarak yang sangat dekat dengan pusat kota.

#### ***D. Kondisi Manajemen Persampahan***

Pengelolaan sampah di Kabupaten Gowa ditangani oleh pihak pemerintah yaitu Dinas Pekerjaan Umum Bidang Kebersihan. Sebagai daerah perkotaan dengan kepadatan penduduk cukup tinggi, penanganan sampah menjadi masalah tersendiri. Di Kabupaten Gowa, pemerintah menyediakan 55 buah container dan truk sampah (sampel dapat dilihat dalam lampiran 9/Dokumentasi kegiatan). Pengangkutan sampah dilakukan 2 kali dalam seminggu sebanyak 30 truk untuk 1 (satu) kali pengangkutan. Namun, beberapa container sampah biasanya tidak terangkut disebabkan oleh tenaga ataupun kendaraan yang tidak memungkinkan. Sehingga, di beberapa lokasi sering tampak sampah yang berserakan.

**BAB VI**  
**HASIL DAN PEMBAHASAN**

**A. Hasil Penelitian**

Penelitian dilaksanakan dengan melakukan observasi lapangan dan wawancara langsung terhadap anggota keluarga dari 65 rumah tangga yang menjadi sampel dalam wilayah RT 03/RW 04 Lingkungan Bonto-bontoa Kelurahan Bonto-bontoa Kecamatan Somba Opu Kabupaten Gowa yang menjadi sampel. Waktu yang digunakan adalah 15 hari, mulai tanggal 1 sampai dengan 15 juli tahun 2010.

Adapun hasil dari penelitian yang dilaksanakan yaitu:

1. Data Demografi
  - a. Jumlah Anggota Keluarga

**Tabel 6.1**  
**Distribusi Rumah Tangga Berdasarkan Jumlah Keluarga**  
**di RT 03/RW 04 Lingk. Bonto-bontoa Kel. Bonto-bontoa**  
**Kec. Somba Opu Kab. Gowa**  
**Tahun 2010**

Jml. Anggota Keluarga	Frekuensi	Persentase (%)
2	2	3.1
3	15	23.1
4	11	16.9
5	18	27.7
6	11	16.9
7	4	6.2
8	3	4.6
9	1	1.5
<b>Total</b>	<b>65</b>	<b>100.0</b>

*Sumber: Data Primer 2010*



Tabel 6.1 menunjukkan data jumlah anggota keluarga dari 65 rumah tangga yang menjadi sampel dalam penelitian ini. Frekuensi terbanyak adalah 18 rumah tangga (27,7%) yang beranggota keluarga sebanyak 5 orang dan terdapat 1 rumah tangga (1,5%) dengan jumlah anggota keluarga sebanyak 9 orang.

b. Mata Pencaharian Kepala Keluarga

**Tabel 6.2**  
**Distribusi Kepala Keluarga Berdasarkan Mata Pencaharian**  
**di RT 03/RW 04 Lingk. Bonto-bontoa Kel. Bonto-bontoa**  
**Kec. Somba Opu Kab. Gowa**  
**Tahun 2010**

Pekerjaan	Frekuensi	Persentase (%)
PNS	3	4.6
Wiraswasta	17	26.2
Buruh Harian	36	55.4
Pedagang grosir/eceran	4	6.2
Penjual bakso	2	3.1
Tukang jahit	3	4.6
<b>Total</b>	<b>65</b>	<b>100.0</b>

*Sumber: Data Primer 2010*

Berdasarkan tabel 6.2, diketahui bahwa dari 65 kepala keluarga, sebanyak 36 KK (55,4%) bermatapencaharian sebagai buruh harian, sebanyak 17 KK (26,2%) berprofesi sebagai wiraswasta dan hanya terdapat 2 KK (3,1%) yang berprofesi sebagai penjual bakso.

c. Tingkat Pendidikan Kepala Keluarga

**Tabel 6.3**  
**Distribusi Kepala Keluarga Berdasarkan Tingkat Pendidikan**  
**di RT 03/RW 04 Lingk. Bonto-bontoa Kel. Bonto-bontoa**  
**Kec. Somba Opu Kab. Gowa**  
**Tahun 2010**

Tingkat Pendidikan	Frekuensi	Persentase (%)
SMA	24	36.9
SMP	18	27.7
SD	17	26.2
Tidak sekolah/DO	6	9.2
<b>Total</b>	<b>65</b>	<b>100.0</b>

*Sumber: Data Primer 2010*

Tabel 6.3 menunjukkan distribusi kepala keluarga yang menjadi sampel penelitian berdasarkan tingkat pendidikan. Dari 65 kepala keluarga, sebanyak 24 KK (36,9%) merupakan lulusan SMA dan terdapat sebanyak 6 KK (9,2%) tidak bersekolah/*drop out* (putus sekolah).

2. Manajemen Pengelolaan Sampah Rumah Tangga

a. Kepemilikan Tempat Sampah

**Tabel 6.4**  
**Distribusi Rumah Tangga Berdasarkan Kepemilikan Tempat**  
**Sampah di RT 03/RW 04 Lingk. Bonto-bontoa Kel. Bonto-bontoa**  
**Kec. Somba Opu Kab. Gowa**  
**Tahun 2010**

Kepemilikan Tempat Sampah	Frekuensi	Persentase (%)
Ada	52	80.0
Tidak ada	13	20.0
<b>Total</b>	<b>65</b>	<b>100.0</b>

*Sumber: Data Primer 2010*

Berdasarkan tabel 6.4, diketahui bahwa dari 65 rumah tangga, sebanyak 52 KK (80,0%) memiliki tempat sampah sedangkan 13 KK (20,0%) tidak memiliki tempat sampah.

b. Karakteristik Sampah

**Tabel 6.5**  
**Distribusi Rumah Tangga Berdasarkan Karakteristik Sampah**  
**yang Ditimbulkan di RT 03/RW 04 Lingk. Bonto-bontoa Kel.**  
**Bonto-bontoa Kec. Somba Opu Kab. Gowa**  
**Tahun 2010**

Karakteristik Sampah	Ya		Tidak		Total	Persentase Total
	Ya	%	Tidak	%		
Sisa Makanan/Sayuran	65	100,0	0	0	65	100,0
Plastik	65	100,0	0	0	65	100,0
Kertas	12	18,5	53	81,5	65	100,0
Logam/Besi	0	0	65	100,0	65	100,0
Kaleng	6	9,2	59	90,8	65	100,0
Daun Kering	36	55,4	29	44,6	65	100,0

Sumber: Data Primer 2010

Berdasarkan tabel, dapat diketahui masing-masing karakteristik sampah yang ditimbulkan oleh rumah tangga yang menjadi sampel penelitian di RT 03/RW 04 Lingkungan Bonto-bontoa. Karakteristik sampah yang dominan ditimbulkan adalah sampah yang berasal dari sisa-sisa makanan/sayuran, plastik dan daun kering.

b. Jumlah dan Karakteristik Sampah yang Ditimbulkan

**Tabel 6.6**  
**Data Jumlah Sampah Berdasarkan Karakteristiknya yang**  
**Ditimbulkan Setiap Rumah Tangga di RT 03/RW 04 Lingk.Bonto-**  
**bontoa Kel. Bonto-bontoa Kec. Somba Opu Kab. Gowa**  
**Tahun 2010**

<b>Karakteristik Sampah</b>	<b>Jumlah Sampah (Kg)</b>	<b>Rata-rata (Kg)</b>
Sisa makanan/sayuran	183,8	2,83
Plastik	36,5	0,56
Kertas	7,3	0,61
Kaleng	3,1	0,52
Daun-daunan kering	28	0,78

*Sumber: Data Primer 2010*

Tabel 6.6 menunjukkan data jumlah sampah berdasarkan karakteristiknya yang ditimbulkan oleh rumah tangga di RT 03/RW 04 Lingkungan Bonto-bontoa yang menjadi sampel penelitian. Sampah yang berasal dari sisa makanan/sayuran sebanyak 183,8 Kg dengan rata-rata berat sampah setiap rumah tangga yaitu 2,83 Kg. Untuk sampah plastik, sebanyak 36,5 Kg dengan rata-rata 0,56 Kg untuk setiap rumah tangga dan sampah kaleng yang ditimbulkan hanya seberat 3,1 Kg.

c. Jumlah Sampah yang Ditimbulkan

**Tabel 6.7**  
**Distribusi Rumah Tangga Berdasarkan Jumlah Sampah yang**  
**Ditimbulkan di RT 03/RW 04 Lingk.Bonto-bontoa Kel. Bonto-bontoa**  
**Kec. Somba Opu Kab. Gowa**  
**Tahun 2010**

<b>Jumlah Sampah (Kg)</b>	<b>Frekuensi</b>	<b>Persentase (%)</b>
Kecil	22	33.8
Besar	43	66.2
<b>Total</b>	<b>65</b>	<b>100.0</b>

*Sumber: Data Primer 2010*

Berdasarkan tabel 6.7, dari 65 rumah tangga yang menjadi sampel dalam penelitian ini, sebanyak 22 rumah tangga (33,8%) menimbulkan sampah dengan jumlah rata-rata kurang dari 0,75 Kg/orang/hari atau dikategorikan kecil, sedangkan sebanyak 43 rumah tangga (66,2%) lainnya menimbulkan sampah dengan berat rata-rata di atas 0,75 Kg/orang/hari atau dikategorikan berjumlah besar.

d. Kegiatan Pemilahan Sampah

**Tabel 6.8**  
**Distribusi Rumah Tangga Berdasarkan Kegiatan Pemilahan**  
**Sampah yang Dilakukan di RT 03/RW 04 Lingk. Bonto-bontoa**  
**Kel. Bonto-bontoa Kec. Somba Opu Kab. Gowa**  
**Tahun 2010**

<b>Melakukan Pemilahan Sampah</b>	<b>Frekuensi</b>	<b>Persentase (%)</b>
Dilakukan	0	0
Tidak Dilakukan	65	100.0
<b>Total</b>	<b>65</b>	<b>100.0</b>

*Sumber: Data Primer 2010*

Tabel 6.8 menunjukkan data distribusi Rumah Tangga berdasarkan kegiatan pemilahan sampah yang dilakukan. Dari 65 rumah tangga yang menjadi sampel, tidak satupun rumah tangga melakukan kegiatan pemilahan sampah.

e. Kegiatan Pengumpulan Sampah

**Tabel 6.9**  
**Distribusi Rumah Tangga Berdasarkan Kegiatan Pengumpulan Sampah yang Dilakukan di RT 03/RW 04 Lingk. Bonto-bontoa Kel. Bonto-bontoa Kec. Somba Opu Kab. Gowa Tahun 2010**

Kegiatan Pengumpulan Sampah	Frekuensi	Persentase (%)
Ada	0	0
Tidak ada	65	100.0
<b>Total</b>	<b>65</b>	<b>100.0</b>

*Sumber: Data Primer 2010*

Tabel 6.9 menunjukkan data distribusi rumah tangga berdasarkan kegiatan pengumpulan sampah yang dilakukan. Tampak bahwa tidak ada satupun rumah tangga yang melakukan kegiatan pengumpulan sampah.

f. Tempat Pembuangan Sampah Sementara (TPS)

**Tabel 6.10**  
**Distribusi Rumah Tangga Berdasarkan Tempat Pembuangan Sampah Sementara (TPS) yang Digunakan di RT 03/RW 04 Lingk. Bonto-bontoa Kel. Bonto-bontoa Kec. Somba Opu Kab. Gowa Tahun 2010**

TPS	Frekuensi	Persentase (%)
Di depan rumah	0	0
Container	7	10.8
Titik/Lokasi yang ditentukan	0	0
Tidak ada	58	89.2
<b>Total</b>	<b>65</b>	<b>100.0</b>

*Sumber: Data Primer 2010*

Tabel 6.10 menunjukkan data distribusi rumah tangga berdasarkan tempat pembuangan sampah sementara (TPS) yang digunakan. Sebanyak 7 rumah tangga atau sebesar 10,8% menggunakan container, sedangkan 58 rumah tangga lainnya atau sebesar 89,2% tidak memiliki tempat pembuangan sampah sementara.

g. Kegiatan Pengolahan Sampah

**Tabel 6.11**  
**Distribusi Rumah Tangga Berdasarkan Kegiatan Pengolahan Sampah yang Dilakukan di RT 03/RW 04 Lingk. Bonto-bontoa Kel. Bonto-bontoa Kec. Somba Opu Kab. Gowa Tahun 2010**

Pengolahan	Frekuensi	Persentase (%)
Dilakukan	0	0
Tidak dilakukan	65	100.0
<b>Total</b>	<b>65</b>	<b>100.0</b>

*Sumber: Data Primer 2010*

Tabel 6.11 menunjukkan data distribusi rumah tangga berdasarkan kegiatan pengolahan sampah yang dilakukan. Secara keseluruhan (100%), tidak ada satupun rumah tangga yang melakukan kegiatan pengolahan terhadap sampah yang ditimbulkan.

## **B. Pembahasan**

### **1. Data Demografi**

Dari 65 rumah tangga yang menjadi sampel dalam penelitian ini, sebanyak 18 KK (27,7%) memiliki anggota keluarga sebanyak 5 orang, sebanyak 15 KK (23,1%) beranggota keluarga 3 orang, sebanyak 11 KK (16,9%) memiliki anggota keluarga 4 dan 6 orang dan selebihnya 4 KK (6,2%) beranggota keluarga 7 orang, 3 KK (4,6%) beranggota keluarga 8 orang, 2 KK beranggota keluarga 2 orang dan 1 KK (3,1%) beranggota keluarga 9 orang. Jumlah rata-rata anggota keluarga dari setiap rumah tangga adalah 5 orang. Berdasarkan data Badan Pusat Statistik (BPS) Kabupaten Gowa, kepadatan penduduk khususnya Kelurahan Bontobontoa sebesar 5.218 jiwa per km<sup>2</sup>. Peningkatan jumlah penduduk daerah perkotaan terutama disebabkan oleh tingginya arus urbanisasi dari daerah perdesaan. Jumlah penduduk merupakan salah satu faktor yang mempengaruhi besar kecilnya timbulan sampah. Apalagi jika suatu kelompok masyarakat memiliki kegiatan/mata pencaharian/profesi yang beragam.

Mata pencaharian masyarakat yang menjadi sampel dalam penelitian ini cukup beragam. Berdasarkan hasil penelitian, sebanyak 36 KK (55,4%) berprofesi sebagai buruh harian dan merupakan profesi yang paling banyak ditekuni oleh masyarakat, mengingat tingkat pendidikan yang relatif rendah. Sebanyak 17 KK (26,2%) berprofesi sebagai



wiraswasta, 4 KK (6,2%) sebagai pedagang grosir/eceran, masing-masing 3 KK (4,6%) sebagai PNS dan tukang jahit dan sisanya 2 KK (3,1%) berprofesi sebagai penjual bakso. Tingkat pendidikan yang relatif rendah menyebabkan kemampuan sumber daya manusia yang kurang memadai, akibatnya pola pemikiran serta tindakannya terkadang egois dan hanya mementingkan kepentingan dirinya sendiri. Keadaan seperti ini kurang menguntungkan untuk menjalin kerjasama, kecuali masyarakat mau membuka diri dan mau untuk mengubah pola pikir mereka.

Tingkat pendidikan seseorang menunjukkan keluasan wawasan dan cara berpikirnya. Dalam satu hadits dikatakan bahwa “*Kelebihan seorang alim (ilmuwan) terhadap seorang 'abid (ahli ibadah) ibarat bulan purnama terhadap seluruh bintang*” (HR. Abu Dawud). Hal ini menunjukkan bahwa orang berilmu derajatnya ditinggikan beberapa derajat oleh Allah swt, apalagi jika ilmu tersebut diamalkan. Berdasarkan hasil penelitian, dari 65 rumah tangga terdapat 24 KK (36,9%) yang berpendidikan setara SMA, setingkat SMP sebanyak 18 KK (27,7%), setingkat SD sebanyak 17 KK (26,2%) dan tidak bersekolah ataupun *drop out* dari sekolah sebanyak 6 KK (9,2%).

## 2. Manajemen Pengelolaan Sampah Rumah Tangga

Tempat sampah merupakan salah satu sarana penunjang terciptanya lingkungan yang bersih. Karena dengan adanya tempat sampah, sampah yang berserakan dapat dikumpulkan dan ditempatkan didalamnya, terutama tempat sampah dedaunan yang ditempatkan di halaman rumah. Dalam penelitian ini, tempat sampah yang dimaksud adalah tempat sampah yang dapat digunakan berulang-ulang, baik yang memiliki

konstruksi permanen ataupun semi permanen. Tempat sampah yang disediakan dapat bermacam-macam, mulai dari yang terbuat dari bahan bambu, besi, ataupun plastik. Namun, dari sekian rumah tangga yang bermukim di suatu wilayah masih ada yang tidak memiliki tempat sampah. Buktinya dapat dilihat dalam tabel 6.4 yang menunjukkan distribusi rumah tangga berdasarkan kepemilikan tempat sampah di RT 03/RW 04 Lingkungan Bonto-bontoa. Terlihat jelas, masih terdapat 13 rumah tangga (sebesar 20,0%) yang tidak memiliki tempat sampah. Masyarakat lebih memilih untuk menggunakan kantong kresek yang begitu terisi sampah dapat langsung dibuang. Padahal dalam Al-Qur'an, Allah telah memperingatkan,

﴿٤٧﴾ إِنَّ الْمُبَذِّرِينَ كَانُوا إِخْوَانَ الشَّيْطَانِ ط وَكَانَ الشَّيْطَانُ لِرَبِّهِ كَفُورًا

Terjemahnya: Sesungguhnya pemboros-pemboros itu adalah saudara-saudara syaitan dan syaitan itu adalah sangat ingkar kepada Tuhannya. (Q.S. Al-Israa'/17:27).

Boros yang dimaksudkan dalam ayat di atas adalah kebiasaan manusia untuk menghambur-hamburkan segala sesuatu yang dimilikinya ketika mereka merasa bahwa apa yang mereka miliki telah berlebih dari apa yang mereka butuhkan. Seperti halnya dengan masalah sampah, terkadang seseorang menyadari bahwa sesuatu benda masih dapat digunakan, tapi melihat kondisi benda tersebut yang kotor atau berbau, langsung dibuang saja. Padahal, benda tersebut masih dapat dibersihkan dan digunakan kembali. Tidak hanya itu, terkadang seseorang enggan menggunakan barang bekas. Kondisi ini menyebabkan semakin meningkatnya jumlah timbulan sampah rumah tangga, khususnya di daerah perkotaan karena timbulnya budaya konsumerisme dan tidak adanya manajemen pengelolaan persampahan yang tertib.

Berdasarkan hasil penelitian, karakteristik sampah yang dihasilkan oleh 100% rumah tangga di RT 03/RW 04 Lingkungan Bonto-bontoa Kelurahan Bonto-bontoa Kecamatan Somba Opu Kabupaten Gowa adalah sisa makanan/sayuran dan plastik. Sebanyak 12 rumah tangga menimbulkan sampah kertas, tidak ada satupun rumah tangga yang menimbulkan sampah jenis logam/besi, sebanyak 6 rumah tangga menimbulkan sampah kaleng dan 36 rumah tangga menimbulkan sampah daun-daunan kering. Secara umum, timbulan sampah yang dihasilkan oleh setiap rumah tangga dipengaruhi oleh kegiatan dan profesi anggota keluarga secara keseluruhan. Seperti sampah kertas, tidak semua anggota keluarga menimbulkannya karena tidak adanya kegiatan dalam rumah tangga yang berpotensi untuk menimbulkan kertas, termasuk sampah jenis kaleng. Rumah tangga yang menjadi sampel dalam penelitian ini, rata-rata berprofesi sebagai buruh harian. Untuk sampah daun-daunan kering, dihasilkan oleh rumah tangga yang memiliki tanaman hias ataupun pepohonan di halaman rumah mereka. Dalam penelitian ini, tidak semua rumah tangga menimbulkan sampah dedaunan kering karena mereka tidak memiliki halaman dan berstatus sebagai pengontrak (rumah kontrakan).

Berdasarkan jumlah sampah yang ditimbulkan, diketahui bahwa berat rata-rata jumlah sampah setiap rumah tangga berbeda. sebanyak 22 rumah tangga menimbulkan sampah dengan berat rata-rata kurang dari 0,75 Kg atau kurang dari batas maksimum sampah yang disyaratkan oleh SK SNI S-04- 1993-03 tentang Spesifikasi timbulan sampah untuk kota kecil dan kota sedang. Dimana besarnya timbulan sampah untuk kota sedang adalah sebesar 2,75-3,25 liter/orang/hari atau 0,7-0,8

kg/orang/hari. selebihnya, sebanyak 43 rumah tangga menimbulkan sampah dengan rata-rata berat per orang/hari di atas 0,75 Kg atau melebihi berat sampah rata-rata yang disyaratkan. Jika jumlah timbulan sampah yang ditimbulkan di RT 03/RW 04 dibagi rata terhadap 310 jiwa yang menjadi sampel, maka diperoleh hasil seberat 0,83 Kg/orang/hari. Berarti, berat sampah tersebut lebih berat 0,03 Kg yang jika dikalikan dengan jumlah jiwa yaitu 310 maka akan terdapat tambahan seberat 9,3 Kg/hari dan akan menjadi 65,1 Kg dalam seminggu. Jika hal ini terus menerus terjadi, hanya dalam waktu 28 hari jumlah sampah yang dihasilkan per orang/hari akan sama dengan kelebihan berat sampah yang ditimbulkan secara tidak sadar oleh setiap orang yaitu seberat 258,1 Kg/hari.

Berdasarkan hasil penelitian, jumlah sampah yang dihasilkan berdasarkan karakteristiknya yaitu sampah sisa makanan/sayuran seberat 183,8 Kg dengan rata-rata berat sampah setiap rumah tangga 2,83 Kg, sampah jenis plastik yang ditimbulkan oleh keseluruhan rumah tangga memiliki berat 36,5 Kg dengan rata-rata yang ditimbulkan setiap rumah tangga adalah 0,56 Kg, untuk sampah jenis kertas yang hanya dihasilkan oleh 12 rumah tangga memiliki berat 7,3 Kg dengan rata-rata berat per rumah tangga 0,61 Kg, sampah jenis kaleng seberat 3,1 Kg yang dihasilkan oleh 6 rumah tangga ditimbulkan rata-rata seberat 0,52 Kg per rumah tangga dan sampah jenis daun-daunan kering yang ditimbulkan oleh 36 rumah tangga memiliki berat 28 Kg dengan rata-rata berat 0,78 per rumah tangga. Secara umum, sampah yang dihasilkan oleh rumah tangga di RT 03/RW 04 berjenis sisa makanan/sayuran, plastik dan daun-daunan kering. Hal ini sangat dipengaruhi oleh mata pencaharian anggota

keluarga terutama kepala keluarga yang mayoritas sebagai buruh harian. Selain itu, banyaknya timbulan sampah juga dipengaruhi oleh banyaknya penduduk dalam suatu wilayah, dalam hal ini jumlah anggota keluarga dalam setiap rumah tangga (Chandra 2007, 113). Dari 65 rumah tangga sampel, jumlah rata-rata timbulan sampah yang dihasilkan oleh 310 jiwa seberat 0,83 Kg yang dalam penelitian ini dikatakan besar berdasarkan kriteria objektif yang ditentukan.

Salah satu unsur dalam kegiatan pengelolaan sampah yang ditetapkan oleh Departemen Kesehatan RI yaitu adanya kegiatan pemilahan sampah. Kegiatan pemilahan yang dimaksud adalah upaya setiap rumah tangga untuk memisah-misahkan sampah yang ditimbulkan berdasarkan karakteristiknya, terutama untuk sampah basah dan kering atau yang biasa disebut *garbage* dan *rubbish*. Kedua karakteristik sampah ini lebih diutamakan karena mayoritas rumah tangga menghasilkannya. Sampah yang termasuk jenis *garbage* seperti sisa makanan/sayuran dan sampah jenis organik lainnya yang mengandung zat mudah membusuk semisal sampah pasar, sedangkan yang termasuk *rubbish* secara umum merupakan sampah jenis organik kering (misal daun-daun kering) dan jenis anorganik seperti plastik, kertas, kayu, karet dan lain-lain. Berdasarkan hasil penelitian, 100% atau keseluruhan rumah tangga yang menjadi sampel dalam penelitian ini tidak melakukan pemilahan terhadap sampah yang ditimbulkan. Berdasarkan hasil survey, masyarakat hanya memisahkan antara bagian sampah yang dihasilkan di dalam dan di luar rumah, tidak dipisahkan berdasarkan karakteristiknya. Misalnya saja sampah yang dihasilkan di dalam rumah seperti sisa makanan/sayuran, plastik, kertas, kaleng dan lain-lain hanya ditempatkan

dalam satu wadah. Demikian pula dengan sampah yang dihasilkan di luar rumah seperti sampah berjenis daun-daun kering, plastik, kertas dan lain-lain.

Kegiatan pewadahan sangat penting dalam mengelola sampah. Wadah merupakan tempat yang digunakan untuk mengumpulkan sampah agar tidak berserakan, baik yang ditempatkan di dalam rumah untuk digunakan sendiri ataupun yang ditempatkan di luar rumah yang dapat digunakan secara umum. Metode pewadahan ada dua, yaitu secara individual dan komunal. Secara individual, kegiatan pewadahan dilakukan secara sendiri-sendiri oleh setiap rumah tangga, sedangkan komunal merupakan kegiatan pewadahan yang melibatkan lebih dari satu rumah tangga. Berdasarkan hasil penelitian, sebanyak 53 (80,0%) rumah tangga yang menjadi sampel dalam penelitian ini melakukan kegiatan pewadahan secara individual dan sebesar 20% atau sebanyak 13 rumah tangga tidak melakukan kegiatan pewadahan sampah baik secara komunal maupun individual, terbukti dengan tidak adanya tempat sampah umum yang disepakati untuk digunakan oleh beberapa rumah tangga sebelum sampah tersebut diangkut ke TPA. Padahal, kegiatan pewadahan secara komunal akan sangat membantu bagi masyarakat dalam menangani masalah sampah di lingkungan mereka. Pewadahan sampah secara komunal dilakukan oleh banyak tenaga, sehingga akan lebih mudah dan ringan dalam pelaksanaannya. Namun, kendala yang dihadapi dalam hal ini adalah minat masyarakat yang kurang mendukung untuk menjalin kerjasama antara satu dan lainnya, termasuk kurangnya perhatian pemerintah, sehingga masyarakat lebih menginginkan

bertindak sesuai kehendaknya dan semakin sulit untuk menjalin kerjasama.

Kegiatan selanjutnya adalah pengumpulan sampah. Metode pengumpulan sampah ada dua, yaitu secara langsung dan tidak langsung. Secara langsung artinya kegiatan pengumpulan sampah dilakukan oleh pihak dari bidang kebersihan atau pengelola sampah yang ditunjuk sebagai penanggungjawab untuk mengumpulkan sampah dari setiap rumah tangga yang dapat dilakukan dengan menggunakan gerobak dorong ataupun gerobak motor. Sedangkan, secara tidak langsung dilakukan dengan cara sampah dikumpulkan oleh masing-masing rumah tangga, kemudian diangkut dengan menggunakan gerobak ke lokasi yang ditentukan dan selanjutnya akan diangkut oleh kendaraan pengangkut milik pemerintah atau pihak yang diberi wewenang. Khusus untuk rumah tangga yang menjadi sampel dalam penelitian ini, pengumpulan sampah tidak dilakukan dengan cara langsung ataupun tidak langsung. Dengan kata lain, tidak ada kegiatan pengumpulan yang dilakukan. Karena sampah yang ditimbulkan langsung dibuang begitu saja pada lahan kosong.

Keberadaan tempat pembuangan sampah sementara merupakan salah satu objek yang penting. Karena pihak pemerintah ataupun pihak yang bertanggung jawab untuk menangani pengelolaan sampah dapat dengan mudah mendistribusikan timbulan sampah yang telah dikumpulkan untuk dibawa ke tempat pengolahan ataupun tempat pembuangan akhir (TPA). Tempat pembuangan sampah sementara juga memudahkan masyarakat untuk mengumpulkan sampah mereka, karena sampah yang dikumpulkan tidak akan terkumpul percuma akan tetapi akan diangkut sesuai dengan


jadwal yang telah diatur. Namun, kenyataannya jauh berbeda. TPS sejenis container yang disediakan hanya 1 unit dan melayani sekitar 1.000 rumah tangga dalam satu lingkungan. Jika dibandingkan dengan volume sampah yang ditimbulkan setiap hari, sangat tidak mungkin semua sampah dapat dimuat. Kemudian, waktu pengangkutan container sampah adalah 1 kali dalam 2 hari, bias dibayangkan jumlah sampah yang meningkat 2 kali lipat. Maka tidak heran, apabila di sekitar container sampah yang dijadikan sebagai TPS sampah menumpuk dan berserakan karena kelebihan muatan. Berdasarkan hasil penelitian, dari 65 rumah tangga yang menjadi sampel hanya terdapat 7 rumah tangga yang mengumpulkan sampah mereka menggunakan container karena rumah mereka berjarak cukup dekat dengan container yang disediakan, selebihnya 58 rumah tangga membuang sampah pada lahan kosong yang berada di sekitar tempat tinggal mereka dengan alasan bahwa container tidak akan mampu menampung semua sampah mereka, selain itu jarak dari rumah ke lokasi containerpun cukup jauh.

Selanjutnya, kegiatan pengolahan sampah. Kegiatan ini mencakup kegiatan pembuatan pupuk kompos, daur ulang dan penggunaan kembali sampah. Jumlah timbulan sampah yang berupa sisa makanan/sayuran sangat jauh lebih besar jika dibandingkan dengan sampah sejenis plastik ataupun kertas. Untuk mereduksi jumlah sampah organik basah (jenis *garbage*) yang ditimbulkan, dapat dilakukan pengomposan atau pembuatan kompos. Sampah yang banyak mengandung zat mudah membusuk sangat bagus untuk membantu mempercepat pembuatan kompos. Kompos yang dihasilkan dari sampah jenis *garbage* dapat berupa kompos cair ataupun kompos padat. Kedua jenis kompos ini



sangat bagus untuk dijadikan sebagai pupuk penyubur tanaman hias, ataupun tanaman yang berukuran besar, termasuk pula untuk kegiatan yang berlangsung di kebun atau sawah. Kompos tidak memiliki efek negative terhadap tanaman, karena bahan yang dibuat kompos juga berasal dari bahan makanan dan bahan organik lainnya. Tidak hanya itu, kompos yang dihasilkan juga dapat bernilai ekonomi. Saat ini, sangat banyak petani yang mencari kompos untuk digunakan dalam kegiatan pertanian mereka, karena para petani mulai jeli melihat fenomena peningkatan produksi pangan yang tidak berbahaya dan efisien. Jika dibandingkan dengan harga pupuk organik buatan pabrik, perbandingannya sangat jauh, penggunaan pupuk organik sintetispun memiliki kekurangan dari segi efek samping terhadap pengguna atau petani, termasuk terhadap tanaman pangan. Kegiatan pengolahan yang juga dapat dilakukan yaitu daur ulang sampah. Sampah berjenis anorganik seperti kertas, plastik dan kaleng dapat didaur ulang dengan keterampilan yang dimiliki. Misalnya sampah plastik berbentuk botol, seperti botol aqua dapat dijadikan kap lampu, plastik berbentuk gelas dapat dibentuk sedemikian rupa sehingga menjadi bahan kerajinan tangan seperti tirai jendela, sampah plastik berbentuk pembungkus dapat dibersihkan kemudian dijahit menjadi tas ataupun model lainnya sesuai dengan keterampilan pengolahnya. Untuk sampah jenis kertas, dapat diolah menjadi bingkai foto ataupun kerajinan pembuatan maket bangunan, maket peta dan lain-lain. Selanjutnya, sampah jenis kaleng dapat dikumpulkan untuk dikembalikan ke perusahaan pembuatnya untuk didaur ulang, karena kaleng merupakan bahan yang cukup sulit untuk didaur ulang tanpa menggunakan mesin. Berdasarkan hasil penelitian,

100% rumah tangga yang menjadi sampel tidak melakukan pengolahan terhadap sampah yang mereka timbulkan. Mayoritas sampah yang dihasilkan dibuang begitu saja. Padahal, kegiatan pengolahan sampah terutama pembuatan kompos, terbukti dapat mereduksi sampah organik yang ditimbulkan antara 40-60%. Jika kegiatan ini dilakukan secara rutin, tidak hanya akan mendatangkan manfaat yang besar bagi peningkatan kebersihan lingkungan masyarakat akan tetapi juga akan berdampak terhadap perekonomian dan kesehatan di lingkungan masyarakat setempat.



## **BAB VII**

### **PENUTUP**

#### **A. Kesimpulan**

Berdasarkan uraian di atas, dapat disimpulkan bahwa:

1. Mayoritas rumah tangga yang bermukim di RT 03/RW 04 Lingk. Bonto-bontoa Kelurahan Bonto-bontoa Kecamatan Somba Opu Kabupaten Gowa menimbulkan sampah yang cukup besar, yaitu melebihi 0,8 Kg/orang/hari sebagai standar SNI mengenai jumlah timbulan sampah dengan karakteristik sampah berupa sisa makanan/sayuran dan plastik.
2. Seluruh rumah tangga yang menjadi sampel penelitian tidak melakukan kegiatan penanganan di tempat sumber yaitu pemilahan sampah.
3. Berdasarkan hasil penelitian, seluruh rumah tangga yang menjadi sampel dalam penelitian ini tidak melakukan kegiatan pengumpulan sampah, baik secara langsung maupun tidak langsung.
4. Seluruh rumah tangga yang bermukim di RT 03/RW 04 Lingkungan Bonto-bontoa Kelurahan Bonto-bontoa Kecamatan Somba Opu Kabupaten Gowa dan menjadi sampel dalam penelitian ini tidak melakukan kegiatan pengolahan terhadap sampah yang ditimbulkan.

#### **B. Saran**

Berdasarkan hasil yang diperoleh dari penelitian ini, peneliti menyarankan kepada:

1. Pihak pemerintah untuk mengoptimalkan manajemen pengelolaan persampahan seperti pemberian pelatihan pengolahan sampah skala rumah tangga dan ketegasan pemerintah terhadap masyarakat mengenai peraturan persampahan, agar kedepannya sampah tidak lagi menjadi masalah yang tidak tertangani khususnya bagi daerah perkotaan. Kegiatan yang dapat diprogramkan adalah pemberian pelatihan bagi kelompok-kelompok

masyarakat sebagai upaya untuk melatih keterampilan (*skill*) masyarakat khususnya untuk mengolah sampah yang ditimbulkan oleh rumah tangga.

2. Masyarakat agar mau bekerjasama dan berpartisipasi dalam mengoptimalkan manajemen pengelolaan persampahan di lingkungannya masing-masing, seperti mengikuti kegiatan pelatihan keterampilan pembuatan kerajinan tangan dari sampah atau mengikuti pelatihan pembuatan pupuk kompos skala rumah tangga.
3. Fakultas Ilmu Kesehatan UIN Alauddin Makassar, khususnya jurusan Kesehatan Masyarakat untuk bekerjasama dengan pemerintah daerah Kabupaten Gowa dalam mengembangkan metode pengelolaan sampah terpadu berbasis masyarakat melalui kegiatan pembinaan dan pendampingan bagi pemangku tanggung jawab pengelolaan sampah tingkat daerah serta rumah tangga selaku objek penimbul sampah terbesar di lingkungan masyarakat.



## DAFTAR PUSTAKA

- Chandra, Budiman. *Pengantar Kesehatan Lingkungan*. Jakarta: EGC, 2006.
- Damanhuri, Tri Padmi. *Pengelolaan Sampah*, Diktat Kuliah Dep.Teknik Lingkungan Institut Teknologi Bandung. 2004, dalam Yulianti Pratama, Achmad Zanbar Soleh. *Kajian Hubungan Antara Timbulan Sampah Domestik Dengan Faktor-Faktor Yang Mempengaruhinya*. Prosiding Seminar Nasional Sains dan Teknologi II 2008.
- Departemen Agama. *Al-Qur'an Al-Karim dan Terjemahnya*. Semarang: PT karya Toha Putra. 1996.
- Entjang, Indan. *Ilmu Kesehatan Masyarakat*. Bandung: PT Citra Aditya Bakti, 2000.
- HD, Khaelany. *Islam Kependudukan dan Lingkungan Hidup*. Jakarta: Rineka Cipta, 1996.
- Kastaman, Roni. *Pengelolaan Sampah Terpadu Berbasis Masyarakat* (Disampaikan pada Hariani Umum Pikiran Rakyat, Edisi 13 Mei 2004). <http://www.akademik.unsri.ac.id/download/journal/files/padresources/No.28%20Tulisan%20di%20Koran%20PR%2013%20MEI%202004.pdf> (3 maret 2010).
- Kementerian Negara Lingkungan Hidup. Rancangan Undang-Undang Pengelolaan Sampah Deputi V MENLH, 2005. <http://www.menlh.go.id/apecvc/teknologi/Osaka%20City-seminar%20-Indonesian%20APECVC.pdf> (13 desember 2009).
- Machfoedz, Ircham. *Teknik Membuat Alat Ukur Penelitian Bidang Kesehatan, Keperawatan dan Kebidanan*. Yogyakarta: Fitramaya, 2007.
- Moelock, Farid Anfasa. *Pembangunan Berkelanjutan Dalam Peningkatan Derajat Kesehatan Manusia* (Pendekatan Pada Paradigma Sehat), 2003. <http://www.lfip.org/english/pdf/bali-seminar/Kesehatan%20Masyarakat%20-%20Farid%20Anfasa%20Moelock.pdf> (4 maret 2010).
- Mangkoedihardjo, Sarwoko. *Peningkatan Kualitas Lingkungan Perkotaan: Pengelolaan Sampah dalam Perspektif Keberlanjutan* (Disampaikan pada diskusi panel di Bappenas, Jakarta, 12 November 2003). <http://www.its.ac.id/personal/files/pub/171-sarwoko-enviroSampah%20Bappenas.pdf> (3 maret 2010).
- Mangunjaya, Fachruddin.M. *Menanam Sebelum Kiamat: Islam, Ekologi dan Gerakan Lingkungan Hidup*. Jakarta: PT. Yayasan Obor Indonesia, 2007.

- Noor, Nur Nasry. *Pengantar Epidemiologi Penyakit Menular*. Jakarta: Rineka Cipta, 2007.
- Notoatmodjo, Soekidjo. *Metodologi Penelitian Kesehatan*. Jakarta: Rineka Cipta, 2005.
- Purdiyanto. *Peran Serta Masyarakat Dalam Penanganan Sampah Untuk Meningkatkan Mutu Lingkungan*, .t.th. <http://rac.uui.ac.id/server/document/Public/20080605110430SKRIPSI%2002513139.pdf> (3 Maret 2010).
- Suarna, I Wayan. *Model Penanggulangan Masalah Sampah Perkotaan Dan Perdesaan* (Pusat Penelitian Lingkungan Hidup Universitas Udayana), 2008. <http://dies.unud.ac.id/wp-content/uploads/2008/09/09-makalah-sampah-untuk-dies-th-20081.doc> (13 desember 2009).
- Stang. *Biostatistik* (Diktat Kuliah).2005.
- Sugandhy, Aca dan Rustam Hakim. *Prinsip Dasar Kebijakan Pembangunan Berwawasan Lingkungan*. Jakarta: Bumi Aksara, 2009.
- Tchobanoglous, George, Theisen, H. Vigil, Samuel A., 1993, *Integrated Solid Waste Management*, Mc Graw Hill Book Co., Singapore, dalam Yulianti Pratama, Achmad Zanbar Soleh. *Kajian Hubungan Antara Timbulan Sampah Domestik Dengan Faktor-Faktor Yang Mempengaruhinya*. Prosiding Seminar Nasional Sains dan Teknologi II 2008.
- Tiwow, Clara, *et al.* *Pengelolaan Sampah Terpadu Sebagai Salah Satu Upaya Mengatasi Problem Sampah Di Perkotaan* (Makalah), 2003. [http://www.rudycr.com/PPS702-ipb/06223/kel6\\_sem2\\_023.htm](http://www.rudycr.com/PPS702-ipb/06223/kel6_sem2_023.htm) (13 desember 2009).
- Republik Indonesia. Undang-Undang RI Nomor 18 Tahun 2008 tentang Pengelolaan Sampah. <http://digilib-ampl.net/file/pdf/UU%20No.18%20Tahun%202008.pdf> (13 desember 2009).
- Waluyo, Lud. *Mikrobiologi Lingkungan*. Jakarta: Umum Press. 2009.
- Waryono, Tarsoen. *Konsepsi Penanganan Sampah Perkotaan Secara Terpadu Berkelanjutan* (Kumpulan Makalah Periode 1987-2008). <http://staff.blog.ui.ac.id/tarsoen.waryono/files/2009/12/46-konsepsi-penanganan-sampah-perkotaan.pdf> (3 maret 2010).