

**PENGARUH PENGGUNAAN BERULANG MINYAK KELAPA
(*Coconut oil*) TERHADAP MUTU GLISEROL YANG
DIHASILKAN**



Skripsi

**Diajukan Untuk Memenuhi Salah Satu Syarat Meraih
Gelar Sarjana Farmasi Jurusan Farmasi
Pada Fakultas Ilmu Kesehatan
Universitas Islam Negeri
Alauddin Makassar**

UNIVERSITAS ISLAM NEGERI
ALAUDDIN
MAKASSAR

Oleh
NURJANNAH SYAMSUL
NIM. 70100106041

**FAKULTAS ILMU KESEHATAN
UINALAUDDIN MAKASSAR
2010**

PENGESAHAN SKRIPSI

Skripsi yang berjudul, “Pengaruh Penggunaan Berulang Minyak Kelapa (*Coconut oil*) Terhadap Mutu Gliserol Yang Dihasilkan, yang disusun oleh Nurjannah Syamsul. NIM: 70100106041, mahasiswa Jurusan Farmasi pada Fakultas Ilmu Kesehatan UIN Alauddin Makassar, telah diuji dan dipertahankan dalam sidang Ujian Skripsi yang diselenggarakan pada hari Kamis, tanggal 29 Juli 2010 M, bertepatan dengan tanggal 17 Sya’ban 1431 H, dinyatakan telah dapat diterima sebagai salah satu syarat untuk memperoleh gelar Sarjana dalam Ilmu Kesehatan, Jurusan Farmasi.

Makassar, 29 Juli 2010 M
17 Sya’ban 1431 H

DEWAN PENGUJI:

Ketua : **Muh Aswad, S.Si., M.Si., Apt.** ()
Sekretaris : **Haeria, S.Si.** ()
Penguji I : **Isriany Ismail, S.Si., M.Si., Apt.** ()
Penguji II : **Drs. H. Syamsul Bahri, M.Si.** ()

Diketahui oleh:
Dekan Fakultas Ilmu Kesehatan
UIN Alauddin Makassar,

dr. H. M. Furqaan Naiem, M.Sc., Ph.D.
NIP. 19580404 198903 1 001

PERNYATAAN KEASLIAN SKRIPSI

Dengan penuh kesadaran, penyusun yang bertanda tangan dibawah ini menyatakan bahwa skripsi ini benar adalah hasil karya penyusun sendiri. Jika dikemudian hari terbukti bahwa ini merupakan duplikat, tiruan, plagiat, atau dibuat oleh orang lain, sebagian atau seluruhnya, maka skripsi dan gelar yang diperolehnya batal demi hukum.



Makassar, 12 Juli 2010

Penyusun,

Nurjannah Syamsul
NIM: 70100106041

UNIVERSITAS ISLAM NEGERI
ALAUDDIN
M A K A S S A R

KATA PENGANTAR

بِسْمِ اللَّهِ الرَّحْمَنِ الرَّحِيمِ

Assalamualaikum Warahmatullahi Wabarakatuh

Syukur Alhamdulillah penyusun panjatkan kepada Allah SWT atas segala rahmat dan hidayah-NYA yang telah diberikan sehingga skripsi ini dapat terselesaikan dengan baik. Skripsi ini merupakan salah satu syarat untuk memperoleh gelar sarjana Farmasi pada Fakultas Ilmu Kesehatan Universitas Islam Negeri Alauddin Makassar.

Pada kesempatan ini penyusun mengucapkan terima kasih sebesar-besarnya kepada Bapak Muh Aswad, S.Si., M.Si., Apt., selaku pembimbing pertama dan Ibu Haeria, S.Si., selaku pembimbing kedua atas segala keikhlasannya memberikan bimbingan, motivasi serta meluangkan waktu, tenaga, pikiran kepada penyusun sejak rencana penelitian sampai tersusunnya skripsi ini, semoga bantuan dan bimbingannya selama penyusun menempuh pendidikan dan melakukan penelitian mendapatkan balasan yang setimpal dari Allah SWT.

Penyusun tak lupa menyampaikan terima kasih kepada:

1. Bapak dr. M. Furqaan Naiem M. Sc., Ph. D., selaku Dekan Fakultas Ilmu Kesehatan UIN Alauddin Makassar.
2. Bapak Drs. Stang M.Kes., selaku Pembantu Dekan I Fakultas Ilmu Kesehatan UIN Alauddin Makassar.
3. Bapak Drs. H. Syamsul Bahri, M.Si., selaku Pembantu Dekan II Fakultas Ilmu Kesehatan UIN Alauddin Makassar.

4. Bapak Drs.Supardin M. HI., selaku Pembantu Dekan III Fakultas Ilmu Kesehatan UIN Alauddin Makassar.
5. Ibu Gemy Nastity Handayani S Si. M S Si., Apt,. Selaku Ketua Jurusan Farmasi Fakultas Ilmu Kesehatan UIN Alauddin Makassar.
6. Bapak/Ibu dosen yang dengan ikhlas membagi ilmunya, semoga jasa-jasanya mendapatkan balasan dari Allah SWT. Serta seluruh staf Fakultas Ilmu Kesehatan yang telah memberikan bantuan kepada penulis.

Penghargaan setinggi-tingginya dan rasa terima kasih yang tiada tara penyusun persembahkan kepada kedua orang tua penyusun yakni Ayahanda tercinta Drs.H.Syamsul Idris dan Ibunda terkasih Rusmawaty Salehe yang telah mendoakan dan membesarkan serta menyekolahkan anak-anaknya sampai perguruan tinggi, serta kakak-kakak dan adik-adik ku tercinta (Masitha, S.pd., Ilham, S.PdI., Imran, SH., Muh Ilyas, S.pd., NurAlam, Kaswan) serta keluarga besar penyusun yang tidak dapat sebutkan satu persatu.

Penyusun juga menyampaikan terima kasih kepada Kanda Andi Bangsawan yang selama ini memberikan motivasi, perhatian dan kasih sayang serta kesediaannya mengantar penulis kemanapun. Teman-teman Farmasi UIN Alauddin Angkatan 2006 khususnya gank Manuruki (Masna, Rahmania, Nurshalati Tahar, Nurhasanah, Sitti Rahimah, Musifaya, Indrayani, A.Dian Astriani, Sururun Marfuah) yang dengan tulus ingin berteman dan berbagi suka dan duka dengan penyusun. Adik - adik Angkatan 2007, 2008 dan 2009 dan kakak angkatan 2005 Farmasi. Serta teman-teman seataap di Aspuri Indah, terkhusus kepada sahabat sekaligus saudara tercinta Ramsiah

Terima kasih atas doa, kasih sayang dan bimbingannya kepada penyusun, tiada kata yang pantas untuk mengungkapkan betapa besar cinta dan kasih sayang yang telah kalian berikan. Semoga Allah SWT senantiasa memberikan rahmat dan perlindungan-NYA kepada kalian. Amiin Ya Rabbal Alamin

Penyusun menyadari bahwa skripsi ini masih banyak kekurangan dan kelemahan. Namun besar harapan kiranya dapat bermanfaat bagi ilmu pengetahuan. Amin,,,

Wassalam Wr. Wb.



Makassar, 12 Juli 2010

Penyusun,

Nurjannah Syamsul

NIM: 70100106041

UNIVERSITAS ISLAM NEGERI
ALAUDDIN
M A K A S S A R

ABSTRAK

Nama Penyusun : **NURJANNAH SYAMSUL**
NIM : 70100106041
Judul Skripsi : Pengaruh Penggunaan Berulang Minyak Kelapa
(*Coconot oil*) terhadap Mutu Gliserol yang Dihasilkan

Telah dilakukan penelitian mengenai Pengaruh Penggunaan Berulang Minyak Kelapa (*Coconut oil*) terhadap Mutu Gliserol yang dihasilkan. Penelitian ini bertujuan untuk menentukan hubungan frekuensi penggunaan minyak kelapa dengan mutu gliserol yang dihasilkan. Dimana sampel yang digunakan terdiri dari tiga jenis, sampel pertama (kontrol) yaitu bekas penggorengan satu kali tanpa bahan gorengan, sampel kedua yaitu minyak bekas penggorengan pisang satu kali, dan sampel ketiga yaitu minyak bekas penggorengan pisang dua kali. Berdasarkan hasil analisis yang telah dilakukan didapat data berat jenis untuk kontrol: 1,1751, untuk minyak bekas satu kali penggorengan: 1,1070, untuk minyak bekas dua kali penggorengan: 1,0154. Sedangkan data hasil indeks bias, untuk kontrol: 1,3890, untuk minyak bekas satu kali penggorengan: 1,3605, untuk minyak bekas dua kali penggorengan: 1,3394. Hal ini menunjukkan bahwa penggunaan berulang minyak kelapa menyebabkan penurunan mutu gliserol yang dihasilkan.

Kata kunci : Gliserol, Analisis, Minyak Kelapa

UNIVERSITAS ISLAM NEGERI
ALAUDDIN
M A K A S S A R

ABSTRACT

Author : **NURJANNAH SYAMSUL**
Student Reg. Number : 70100106041
Title : Recuring use influence coconut oil to yielded quality glycerol

The research about the recuring use influence coconut oil to yielded quality glycerol. The research aim to determine the frequency of use coconut oil with yielded quality glycerol. Where sample used to be divided three type. First Sample (control) that is oil eks banana frying once without substance fry, second sample that is oil eks banana frying twice, and third sample that is oil eks banana frying thrice. Based on the result which have been done to be a data specific grafiti to control : 1,1751, for the oil eks once frying : 1,1070, and for the oil eks twice frying : 1,0154. While data of refractive index to control : 1,3890, for the oil eks once frying :1,3605, and for the oil eks twice frying : 1,3394. This matter indicate that the recuring use of coconut oil cause the degradation of quality glycerol yielded.

Keywords: Glycerol, Analysis, Coconut oil

UNIVERSITAS ISLAM NEGERI
ALAUDDIN
M A K A S S A R

DAFTAR PUSTAKA

HALAMAN JUDUL	i
HALAMAN PERNYATAAN KEASLIAN SKRIPSI.....	ii
PENGESAHAN SKRIPSI.....	iii
KATA PENGANTAR.....	iv
DAFTAR ISI.....	vii
DAFTAR TABEL	ix
DAFTAR GAMBAR.....	x
DARTAR LAMPIRAN.....	xi
ABSTRAK	xii
ABSTRACK	xiii
BAB I PENDAHULUAN.....	1
A. <i>Latar Belakang</i>	1
B. <i>Rumusan Masalah</i>	3
C. <i>Tujuan Penelitian</i>	3
D. <i>Manfaat Penelitian</i>	3
BAB II TINJAUAN PUSTAKA.....	4
A. <i>Tanaman kelapa</i>	4
B. <i>Uraian Tentang Minyak dan Lemak</i>	7
C. <i>Uraian Tentang Saponifikasi</i>	15
D. <i>Uraian Tentang Gliserol</i>	16
E. <i>Tinjauan Islam Mengenai Minyak Dan Kelapa</i>	19
BAB III METODE PENELITIAN	22
A. <i>Alat dan Bahan</i>	22
B. <i>Prosedur Kerja</i>	22

BAB IV	HASIL DAN PEMBAHASAN.....	26
	<i>A. Hasil Penelitian</i>	<i>26</i>
	<i>B. Pembahasan</i>	<i>28</i>
BAB V	PENUTUP.....	32
	<i>A. Kesimpulan.....</i>	<i>32</i>
	<i>B. Implikasi Penelitian</i>	<i>32</i>
	DAFTAR PUSTAKA	33
	LAMPIRAN-LAMPIRAN	35
	DAFTAR RIWAYAT HIDUP	




DAFTAR TABEL

Tabel 1	Komposisi Buah Kelapa	6
Tabel 2	Komposisi Daging Buah Kelapa Tingkat Umur	6
Tabel 3	Asam lemak jenuh.....	8
Tabel 4	Asam lemak tidak jenuh.....	9
Tabel 3	Hasil Perhitungan Berat Jenis Gliserol	26
Tabel 4	Hasil Pengukuran pH Gliserol	26
Tabel 5	Hasil Pengukuran Indeks Bias Gliserol	26
Tabel 6	Hasil Kenampakan Bau Gliserol.....	27
Tabel 7	Hasil Uji Klorida Gliserol.....	27

DAFTAR GAMBAR

Gambar 1	Skema Kerja	35
Gambar 2	Foto Gliserol Kasar yang diperoleh	41
Gambar 3	Foto Hasil Uji Klorida.....	42



DAFTAR LAMPIRAN

LAMPIRAN 1	Skema kerja.....	35
LAMPIRAN 2	Hasil Perhitungan.....	37
LAMPIRAN 3	Gambar Hasil Pengamatan.....	41



BAB I

PENDAHULUAN

A. Latar Belakang

Gliserol merupakan salah satu jenis polialkohol yang dikenal dengan nama 1,2,3 propanatriol atau gliserin. Gliserol digunakan untuk industri resin, minyak pelumas, nitrogliserin, serta pada industri kertas dan karpet. (Wilbraham, 1992)

Gliserol merupakan senyawa kimia yang sering disebut gliserin. Gliserol adalah gula alkohol, tidak berwarna, tidak berbau, berasa manis, tidak beracun. Produksi gliserol dapat dilakukan dengan proses saponifikasi, fermentasi serta hidrolisis. Proses saponifikasi dilakukan dengan teknik yang sangat sederhana dan bahan bakunya berupa minyak yang mengandung trigleserida, misalnya minyak kelapa, minyak kedelai dan sebagainya. (Mahfud, 2009)

Minyak goreng merupakan salah satu dari sembilan bahan pokok yang dikonsumsi oleh seluruh lapisan masyarakat. Minyak goreng adalah minyak nabati yang telah dimurnikan dan dapat digunakan sebagai bahan pangan, medium penghantar panas, menambah nilai gizi dan kalori dalam bahan pangan. (Kataren, 2005;135)

Bahan pangan yang digoreng merupakan sebagian besar dari menu manusia. Kurang lebih dari 290 juta lemak dan minyak dikonsumsi tiap tahun untuk kripik kentang saja. Menggoreng bahan pangan banyak dilakukan dinegara kita, yang merupakan suatu metode memasak bahan pangan. Banyaknya jumlah permintaan akan bahan pangan digoreng merupakan suatu bukti yang nyata mengenai betapa besarnya jumlah bahan pangan digoreng yang dikonsumsi oleh lapisan masyarakat dari segala tingkat usia. Dengan banyaknya masyarakat yang menggunakan minyak goreng dalam kehidupan sehari-hari mengakibatkan banyaknya minyak goreng bekas yang dapat dimanfaatkan untuk pembuatan gliserol. (Kataren, 2005; 138)

Perkembangan industri yang semakin meningkat, maka tidak menutup kemungkinan bahwa kebutuhan akan gliserol akan meningkat pula. Dengan demikian akan dibutuhkan bahan baku dalam jumlah besar dan tersedia sepanjang waktu. Oleh sebab itu, perlu dipikirkan sejak dini untuk mencari bahan-bahan alternatif yang dapat digunakan sebagai bahan baku untuk pembuatan gliserol. Salah satu kemungkinan untuk mengatasi hal tersebut adalah dengan memanfaatkan minyak kelapa bekas. Minyak bekas merupakan bahan buangan (limbah) yang ditemukan dirumah, diwarung dan sebagainya. Sebagian besar minyak tersebut tidak dimanfaatkan atau dibuang saja.

Berdasarkan hal tersebut diatas, maka akan dilakukan penelitian mengenai analisis mutu dari penggunaan berulang minyak kelapa sehingga dapat diketahui pemanfaatannya sebagai bahan dasar pembuatan gliserol.

B. Rumusan Masalah

Berdasarkan Uraian tersebut di atas maka permasalahan yang timbul yaitu: Apakah ada pengaruh penggunaan berulang minyak kelapa terhadap mutu gliserol yang dihasilkan?

C. Tujuan Penelitian

Mengisolasi dan menganalisis mutu gliserol yang dihasilkan dari minyak kelapa dengan penngunaan berulang.

D. Manfaat Penelitian

Dengan adanya penelitian ini, dapat memberikan informasi mengenai kemungkinan pemanfaatan minyak kelapa yang telah dipakai berulang kali untuk pembuatan gliserol.

BAB II

TINJAUAN PUSTAKA

A. *Tanaman Kelapa*

Dalam dunia tumbuh-tumbuhan, maka kelapa dapat digolongkan sebagai: (Steenis, 2008)

Regnum : Plantae
Divisio : Spermatophyta
Clas : Monocotyledoneae
Ordo : Palmales
Famili : Palmae
Genus : Cocos
Species : *Cocos nucifera*

Sejak dahulu kala kelapa dikenal di kepulauan Indonesia khususnya daerah Sulawesi Selatan dan kepulauan dilautan Pasifik. Wajarlah bila para ahli menyatakan bahwa asal mula tanaman kelapa dari daerah Lautan Pasifik (Selandia baru), Amerika serikat atau Indonesia. Tanaman kelapa tumbuh didaerah tropis, dapat dijumpai baik didataran rendah maupun dataran tinggi. Pohon ini dapat tumbuh dan berbuah dengan baik di daerah dataran rendah dengan ketinggian 0-450 meter dari permukaan laut. Pada ketinggian 450-1000 meter dari permukaan laut, walaupun pohon ini dapat tumbuh, waktu

berbuahnya lebih lambat, produksinya lebih sedikit dan kadar minyak rendah. (Rindengan, 2004; 6)

Tanaman kelapa merupakan tanaman serbaguna yang mempunyai nilai ekonomis tinggi. Seluruh bagian pohon dapat dimanfaatkan untuk kepentingan manusia. Hampir seluruh bagian pohon, dari akar, batang, daun sampai buahnya dapat digunakan sebagai bungkus ketupat, hiasan ataupun bahan baku obat tradisional. Daun yang tua dianyam dan digunakan sebagai atap. Lidinya digunakan untuk membuat sapu. Batang kelapa digunakan sebagai bahan baku perabotan, mebel, dan bahan bangunan. Akar kelapa digunakan sebagai bahan baku bir atau zat warna. (Rindengan, 2004; 6)

- a. Buah kelapa terdiri dari sabut, tempurung, daging buah dan air kelapa. Berat buah kelapa yang tua kira-kira 2 kg per butir. Buah kelapa dipergunakan hampir seluruh bagiannya. Airnya merupakan minuman segar, dapat diproses lebih lanjut menjadi *nata de coco* dan kecap. Sabut menjadi bahan baku tali, anyaman kaset, matras, jok kendaraan. Tempurung dibuat menjadi gayung air, mangkuk atau diolah menjadi bahan baku obat nyamuk bakar, arang dan karbon aktif. Daging buahnya dapat langsung dikonsumsi, bahan bumbu masakan, diproses menjadi santan kelapa, kelapa parut, minyak goreng atau minyak kelapa murni. Daging buah dapat dikeringkan menjadi kopra. Kopra itu dapat diproses menjadi minyak goreng, sabun, lilin, es krim, produk oleokimia seperti asam lemak (*fatty acid*), *fatty alcohol*, dan gliserin. (Amin, 2008; 2)

Tabel 1. Komposisi buah kelapa adalah :

Daging buah (Buah tua)	Jumlah berat (%)
Sabut	35
Tempurung	12
Daging buah	28
Air buah	25

(Sumber: Kataren, 2005; 310)

Daging buah kelapa yang sudah masak dijadikan kopra dan bahan makanan, daging buah merupakan sumber protein yang penting dan mudah dicerna. Komposisi kimia daging buah kelapa ditentukan oleh umur buah. Pada tabel berikut dapat dilihat komposisi kimia buah kelapa pada berbagai tingkat umur.

Tabel 2. Komposisi daging kelapa berbagai tingkat umur

Analisis (dalam 100 gram)	Buah muda	Buah setengah tua	Buah tua
Kalori, kal	68 kal	180 kal	359 kal
Protein, gr	1	4	3,4
Lemak, gr	0,9	13	34,7
Karbohidrat, gr	14	10	14
Kalsium, mge	17	8	21
Fosfor, mg	30	35	21
Besi, mg	1	0,5	2
Aktivitas Vit A	-	10	-
Thiamin, mg	-	70,1	-
Asam askorbat, mg	4	4	2
Aia, gr	83,3	70	46,9
Bagian lain yang bias dimakan	53	53	53

. (Sumber: Amin, 2008; 11)

Dari tabel diatas dapat dilihat bahwa semakin tua umur buah kelapa maka kandungan lemaknya semakin tinggi. Daging buah kelapa dapat diolah menjadi santan, santan kelapa ini dapat dijadikan bahan pengganti susu atau

dijadikan minyak. Kandungan gula santan daging buah kelapa kurang dari 1 persen, karena itu santan kelapa tidak dijadikan alkohol. (Amin, 2008; 11).

B. Uraian tentang minyak dan lemak

1. Pembuatan minyak kelapa

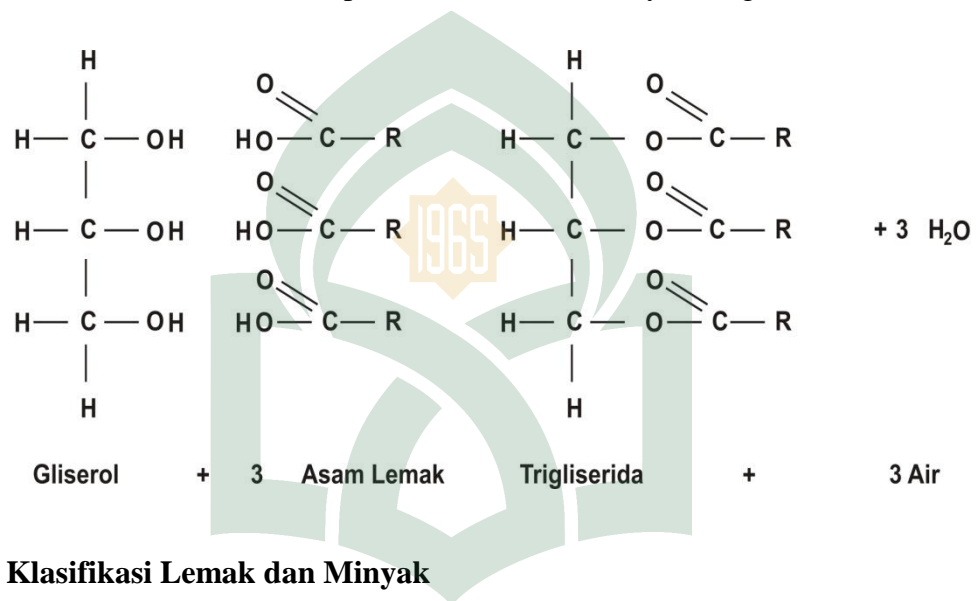
Kandungan lemak (minyak) dalam kopra umumnya berkisar 60 - 65 %. Sedangkan daging buah segar kandungan minyaknya sekitar 43%.

Pembuatan minyak kelapa ada berbagai cara yaitu: (Palukung,1996)

1. Berdasarkan atas bahan dan pemakaian bahannya, dibedakan:
 - a. Cara basah yaitu dengan melalui proses penambahan air terlebih dahulu, misalnya dengan membuat santan lalu direbus dan diuapkan
 - b. Cara ekstraksi dengan menambahkan suatu zat pelarut, misalnya heksana, heptana, sikloheksana, dan sebagainya.
 - c. Cara pengepresan yaitu pengolahan minyak dengan memakai alat penekan.
2. Berdasarkan peralatannya, dibedakan, atas:
 - a. Pembuatan minyak kelapa tradisional, yaitu pengolahan dengan peralatan dan teknik sederhana dan mudah didapat. Umumnya dilakukan oleh rakyat atau perusahaan perorangan sebagai industri rumah tangga.
 - b. Pembuatan minyak kelapa pabrik (industri), yaitu pengolahan minyak dengan peralatan-peralatan dan teknologi yang lebih maju.

2. Pembentukan Lemak dan Minyak

Lemak dan minyak merupakan senyawaan trigliserida dari gliserol. Dalam pembentukannya, trigliserida merupakan hasil proses kondensasi satu molekul gliserol dan tiga molekul asam lemak (umumnya ketiga asam lemak tersebut berbeda-beda), yang membentuk satu molekul trigliserida dan satu molekul air . Adapun mekanisme reaksinya sebagai berikut:



3. Klasifikasi Lemak dan Minyak

Lemak dan minyak dapat dibedakan berdasarkan beberapa penggolongan, yaitu:

a. Berdasarkan kejenuhannya (ikatan rangkap) :

Tabel 3. Asam lemak jenuh.

Nama Asam	Struktur	Sumber
Butirat	$\text{CH}_3(\text{CH}_2)_2\text{CO}_2\text{H}$	Lemak susu
Palmitat	$\text{CH}_3(\text{CH}_2)_{14}\text{CO}_2\text{H}$	Lemak hewani dan nabati
stearat	$\text{CH}_3(\text{CH}_2)_{16}\text{CO}_2\text{H}$	Lemak hewani dan nabati

(Sumber: Herlina, 2002)

Tabel 4. Asam lemak tidak jenuh.

Nama Asam	Struktur	Sumber
Palmitoleat	$\text{CH}_3(\text{CH}_2)_5\text{CH}=\text{CH}(\text{CH}_2)_7\text{CO}_2\text{H}$	Lemak hewani dan nabati
Oleat	$\text{CH}_3(\text{CH}_2)_7\text{CH}=\text{CH}(\text{CH}_2)_7\text{CO}_2\text{H}$	Lemak hewani dan nabati
Linoleat	$\text{CH}_3(\text{CH}_2)_4\text{CH}=\text{CHCH}_2\text{CH}=\text{CH}(\text{CH}_2)_7\text{CO}_2\text{H}$	Minyak nabati
linolenat	$\text{CH}_3\text{CH}_2\text{CH}=\text{CHCH}_2\text{CH}=\text{CHCH}_2=\text{CH}(\text{CH}_2)_7\text{CO}_2\text{H}$	Minyak biji rami

(Sumber: Herlina, 2002)

b. Berdasarkan sifat mengering (Herlina, 2002)

1. Minyak tidak mengering (non-drying oil) :

Tipe minyak zaitun, contoh: minyak zaitun, minyak buah persik, minyak kacang. Tipe minyak rape, contoh: minyak biji rape, minyak mustard. Tipe minyak hewani contoh: minyak sapi

2. Minyak setengah mengering (semi-drying oil):

Minyak yang mempunyai daya mengering yang lebih lambat.

Contohnya: minyak biji kapas, minyak bunga matahari.

3. Minyak nabati mengering (drying-oil):

Minyak yang mempunyai sifat dapat mengering jika kena oksidasi dan akan berubah menjadi lapisan tebal, bersifat kental dan membentuk sejenis selaput jika dibiarkan di udara terbuka. Contoh: minyak kacang kedelai, minyak biji karet.

c. Berdasarkan sumbernya (Herlina, 2002)

1. Berasal dari tanaman (minyak Nabati):

Biji-biji palawija, contoh: minyak jagung, biji kapas. Kulit buah tanaman tahunan, contoh: minyak zaitun, minyak kelapa sawit. Biji-biji tanaman tahunan. Contoh: kelapa, coklat, inti sawit

2. Berasal dari hewan (lemak hewani):

Susu hewan peliharaan, contoh: lemak susu. Daging hewan peliharaan, contoh: lemak sapi, oleosterin. Hasil laut, contoh: minyak ikan sardin, minyak ikan paus.

d. Berdasarkan kegunaannya (Herlina, 2002)

1. Minyak mineral(minyak bumi) Sebagai bahan bakar

2. Minyak nabati/hewani sebagai Bahan makan bagi manusia

3. Minyak atsiri(essential oil) sebagai obata-obatan Minyak ini mudah menguap pada temperatur kamar, sehingga disebut juga minyak terbang

4. Kandungan minyak kelapa

Minyak kelapa berdasarkan kandungan asam lemak digolongkan kedalam minyak asam laurat, karena kandungan asam lauratnya paling besar jika dibandingkan dengan asam lainnya. Berdasarkan tingkat ketidakterjenuhannya yang dinyatakan dengan bilangan Iod, maka minyak kelapa digolongkan dalam non drying oils, karena bilangan Iod minyak tersebut berkisar antara 7,5-10,5. (Kataren, 2005; 314).

Minyak kelapa yang belum dimurnikan mengandung sejumlah kecil komponen bukan minyak, misalnya fosfatida, gum, sterol (0,06-0,08), tokoferol (0,003) dan asam lemak bebas (kurang dari 5 persen), sterol yang terdapat dalam minyak nabati disebut phitosterol dan mempunyai dua isomer yaitu betasitosterol (C₂₉-H₅₀O) dan stigmasterol (C₂₉-H₄₈O). Sterol bersifat tidak berwarna, tidak berbau, stabil dan berfungsi sebagai stabiliser dalam minyak. Tokoferol mempunyai tiga isomer yaitu α -tokoferol (titik cair 158-169°C), β -tokoferol (titik cair 138-140°C), dan γ -tokoferol. Persenyawaan tokoferol bersifat tidak dapat disabunkan dan berfungsi sebagai antioksidan. (Kataren, 2005; 314).

Minyak yang mengandung protein berwarna coklat dan karbohidrat bukan zat warna alamiah, tetapi oleh reaksi browning menyebabkan minyak berwarna coklat. Warna ini merupakan hasil reaksi dari senyawa karbohidrat (dari pemecahan peroksida) dengan asam amino dari protein dan terjadi terutama pada suhu tinggi. Warna pada minyak kelapa disebabkan oleh zat warna dan kotoran-kotoran lainnya. Zat warna alamiah yang terdapat pada minyak kelapa adalah karoten merupakan hidrokarbon tidak jenuh dan tidak stabil pada suhu tinggi. Pada pengolahan minyak menggunakan uap panas, maka warna kuning yang disebabkan oleh karoten mengalami degradasi. (Kataren, 2005; 315).

5. Sifat kimia dari minyak kelapa

Minyak merupakan salah satu kelompok golongan lipida netral. Salah satu sifat yang khas dan mencirikan golongan lipida adalah daya

larutnya dalam pelarut organik (eter, benzene, kloroform), karena lipida bersifat non polar dan sebaliknya, ketidak larutannya pada pelarut air. Jika fraksi minyak dilarutkan dengan natrium hidroksida atau kalium hidroksida, maka akan membentuk sabun dan senyawa gliserol.

Ada dua jenis sabun, yaitu :

- a. Natrium karboksilat, yang dibuat dari lemak dan NaOH. Sabun yang mengandung logam natrium ini disebut sabun keras dan sering disebut sabun cuci.
- b. Kalium karboksilat, yang dibuat dari lemak dan KOH. Sabun yang mengandung logam kalium ini disebut sabun lunak dan sering disebut dengan sabun mandi.

6. Penyebab kerusakan minyak dan lemak

Ketengikan merupakan kerusakan atau perubahan bau dan flavor dalam lemak atau bahan pangan berlemak. Kemungkinan kerusakan atau ketengikan dalam lemak, dapat disebabkan oleh 4 faktor yaitu: (Kataren, 66)

- a. Absorpsi bau oleh lemak

Salah satu kesulitan dalam penanganan dan penyimpanan bahan pangan adalah usaha untuk mencegah pencemaran oleh bau yang berasal dari bahan pembungkus, cat, bahan bakar atau pencemaran bau yang berasal dari bahan pangan lain yang disimpan dalam wadah yang sama, terutama terjadi pada bahan pangan berkadar lemak tinggi.

b. Aksi oleh enzim dalam jaringan bahan mengandung lemak

Lemak hewan dan nabati yang masih berada dalam jaringan, biasanya mengandung enzim yang termasuk golongan lipase, mampu menghidrolisa lemak netral (trigliserida). Sehingga menghasilkan asam lemak bebas dan gliserol, namun enzim tersebut inaktif oleh panas.

c. Aksi mikroba

Mikroba dalam proses metabolisme (jamur, ragi, dan bakteri) membutuhkan air, senyawa nitrogen, dan garam mineral kerusakan lemak oleh mikroba biasanya terjadi pada lemak yang masih berada dalam jaringan dan dalam bahan pangan berlemak. Minyak yang telah dimurnikan biasanya masih mengandung mikroba berjumlah maksimum 10 organisme setiap 1 gram lemak, dapat dikatakan steril.

d. Oksidasi oleh oksigen udara

Bentuk kerusakan, terutama ketengikan yang paling penting disebabkan oleh aksi oksigen udara terhadap lemak. Dekomposisi lemak oleh mikroba hanya dapat terjadi jika terdapat air, senyawa nitrogen, dan garam mineral, oksidasi oleh oksigen udara terjadi secara spontan jika bahan yang mengandung lemak dibiarkan kontak dengan udara. Kecepatan proses oksidasinya tergantung dari tipe lemak dan kondisi penyimpanan.

7. Faktor – faktor yang berpengaruh pada pemanasan

Perubahan kimia yang terjadi dalam molekul lemak akibat pemanasan, tergantung dari 4 faktor, yaitu: (Kataren; 125)

- a. Lamanya pemanasan, berdasarkan penelitian terhadap minyak jagung, pada pemanasan 10-12 jam pertama, bilangan iod berkurang dengan kecepatan konstan sedangkan jumlah oksigen dalam lemak bertambah dan selanjutnya menurun setelah pemanasan 4 jam kedua. Kandungan persenyawaan karbonil bertambah dalam minyak selama proses pemanasan, kemudian berkurang sesuai dengan berkurangnya jumlah oksigen.
- b. Suhu, pengaruh suhu terhadap kerusakan minyak telah diselidiki dengan menggunakan contoh minyak jagung yang dipanaskan selama 24 jam pada suhu 120°, 160°, dan 200°C. Minyak yang dipanaskan pada suhu 160° dan 200°C, menghasilkan bilangan peroksida lebih rendah dibandingkan dengan pemanasan pada suhu 120°C. Hal ini merupakan suatu indikasi bahwa persenyawaan peroksida bersifat tidak stabil terhadap panas.
- c. Adanya akselerator, misalnya adanya oksigen atau proses-proses oksidasi. Kecepatan aerasi juga memegang peranan penting dalam menentukan peranan penting dalam menentukan perubahan-perubahan selama oksidasi thermal. Nilai kekentalan naik secara proporsional dengan kecepatan aerasi, sedangkan bilangan iod semakin menurun

dengan bertambahnya kecepatan aerasi. Konsentrasi persenyawaan karbonil akan bertambah dengan penurunan kecepatan aerasi.

- d. Komposisi campuran asam lemak, asam lemak jenuh yang murni dan berbagai macam trigliserida sintesis, jika diserang oleh oksigen pada suhu tinggi mengakibatkan dehidrogenasi dan terbentuknya persenyawaan tidak jenuh. Serangan oksigen dalam suhu tinggi menghasilkan hidroperoksida dan hasil antara yang mengandung gugusan hidroksil, karbonil dan karboksil. Dalam molekul trigliserida yang mengandung asam oleat, serangan oksigen terjadi pada ikatan rangkap.

8. Perubahan kimia dalam lemak yang dipanaskan

Minyak goreng mengandung sejumlah besar asam lemak tidak jenuh dalam molekul trigliserida. Reaksi-reaksi degradasi selama proses penggorengan didasarkan atas reaksi penguraian asam lemak. Produk yang terbentuk dapat diklasifikasikan menjadi 2 golongan utama, yaitu:

1. Hasil dekomposisi yang tidak menguap (NVDP), yang tetap terdapat dalam minyak dapat diserap oleh bahan pangan yang digoreng.
2. Hasil dekomposisi yang dapat menguap (VDP) yang keluar bersama-sama uap pada waktu lemak dipanaskan.

C. Uraian tentang saponifikasi

Saponifikasi adalah reaksi yang terjadi ketika minyak / lemak di campur dengan larutan alkali. Dengan kata lain saponifikasi adalah proses pembuatan sabun yang berlangsung dengan mereaksikan asam lemak dengan alkali yang

menghasilkan sintesa dan air serta garam karbonil (sejenis sabun). Sabun merupakan salah satu bahan yang digunakan untuk mencuci baik pakaian maupun alat-alat lain.

Alkali yang biasanya digunakan adalah NaOH dan Na₂CO₃ maupun KOH dan K₂CO₃. Ada dua produk yang dihasilkan dalam proses ini, yaitu sabun dan gliserin. Secara teknik, sabun adalah hasil reaksi kimia antara asam lemak dan alkali. Asam lemak diperoleh dari lemak hewan dan nabati. Ada beberapa jenis minyak yang dipakai dalam pembuatan sabun, antara lain : Minyak zaitun (*Olive oil*), minyak kelapa (*Coconut oil*), minyak sawit (*Palm oil*), minyak kedelai (*Soy bean oil*) dan lain-lain. Masing - masing mempunyai karakter dan fungsi yang berlainan. (Herlina, 2002)

D. Uraian tentang gliserol

1. Pengertian dan sejarah gliserol

Gliserol dikenal dengan gliserin atau 1,2,3-propanatriol, yang merupakan salah satu polialkohol. Gliserol merupakan suatu senyawa yang merupakan kelompok alkohol mengandung gugus hidroksil (-OH) dengan rumus molekul C₃H₈O₃.

Gliserol pertama kali dipelajari K.W. Scheele pada tahun 1779 melalui pemanasan campuran minyak zaitun dan dengan melakukan pencucian dengan air didapatkan sebuah larutan manis. Ditahun 1846 Soebreto, menghasilkan bahan peledak trinitrogliserin dan tahun 1895 mendapatkan hadiah nobel dengan jalan membuat bahan peledak yang aman digunakan yang dikenal dengan dinamit. Pada tahun 1870 ditemukan

sebuah metode yang menghasilkan garam dengan spent Iye dari sabun.
(Wilbraham, 1992)

2. Turunan Gliserol

Bahan lipid yang paling banyak terdapat pada jasad manusia adalah turunan gliserol. Lemak dan minyak merupakan triester gliserol (sering juga disebut trigliserida). Lemak dan minyak merupakan gliserol lipid yang paling umum. Senyawa ini merupakan trimester dari asam karboksilat berantai panjang, karena mereka dapat terbentuk dari kelebihan karbohidrat dalam jasad hidup, maka lemak dan minyak berfungsi sebagai gudang utama energi. (Pine, 1988)

Lemak merupakan trigliserida padat, sedangkan minyak merupakan cairan pada suhu kamar tertentu. Sudah lazim untuk menyebut semua cairan organik kental sebagai minyak. Asam lemak merupakan senyawa penyusun lemak dan minyak, biasanya merupakan molekul tak bercabang yang mengandung 14 sampai 22 atom karbon. (Pine, 1988)

3. Pembuatan gliserol

Pembuatan gliserol dapat dilakukan dengan menggunakan beberapa cara sebagai berikut : (Kataren, 2005)

- a. Proses saponifikasi
- b. Proses dengan menggunakan enzim
- c. Proses dengan menghidrolisis minyak (trigliserida).

4. Proses pembuatan gliserol dengan metode saponifikasi

Pembuatan gliserol dari minyak kelapa dari penelitian ini menggunakan proses saponifikasi dengan menggunakan metode pemanasan. Proses penyabunan ini banyak digunakan dalam industri. Minyak atau lemak dalam ketel, pertama-tama dipanasi dengan pipa uap dan selanjutnya ditambah alkali (NaOH), sehingga terjadi reaksi penyabunan. Sabun yang terbentuk dapat diambil dari lapisan teratas pada larutan yang merupakan campuran dari larutan alkali, sabun dan gliserol. Dari larutan ini dapat dihasilkan gliserol yang murni melalui penyulingan. (Kataren, 2005)

5. Kegunaan gliserol

Gliserol secara meluas digunakan sebagai pengawet pada makanan dan tembakau serta jumlah terkecil dalam obat. Penggunaan terbanyak adalah dan pembuatan bahan peledak nitrogliserin. Pada makanan dan minuman gliserol dihidangkan sebagai sebuah pelarut dan pemanis, pengawet makanan, bahan pembuat makanan rendah kalori, bahan pengental cairan, penggan gula. (Mahfud, 2009)

Gliserol memiliki banyak kegunaan, di antaranya sebagai emulsifier, agen pelembut, plasticizer, stabilizer es krim, pelembab kulit, pasta gigi, dan obat batuk; sebagai media pencegah reaksi pembekuan sel darah merah, sperma, kornea, dan jaringan lainnya; sebagai tinta printing dan bahan aditif pada industri pelapis dan cat, sebagai bahan antibeku, sumber

nutrisi dalam proses fermentasi, dan bahan baku untuk nitogliserin (Evalianty, 2009)

6. Sifat-sifat gliserol (FI Edisi III, 271-272)

1. Merupakan cairan kental jernih, berwarna dari tak berwarna sampai kekuning-kuningan, tidak berbau, manis diikuti rasa hangat.
2. Dapat larut dalam air dan etanol (95%) P, tidak larut dalam kloroform P, dalam eter P
3. Berat jenis = 1,22 gr/ml (suhu 25°C)
4. Indeks bias = 1,471 - 1,474
5. Kandungan klorida maksimum 15 ppm
6. Tidak beracun
7. PH = 6,5 -7,5
8. Titik didih = 290°C (760 mmHg)

E. Tinjauan Islam Mengenai minyak dan kelapa

Islam adalah agama wahyu, agama yang menempatkan ilmu pengetahuan pada tempat tinggi. Banyak ayat-ayat Al-Qur'an dan hadits Rasulullah yang memberi motivasi agar manusia belajar meneliti tentang alam semesta dan isinya seperti tumbuh-tumbuhan, hewan, dan makhluk ciptaanNya yang kain, karena tidak ada yang diciptakan oleh Allah swt dengan sia-sia. Seperti yang dijelaskan dalam firman Allah swt, dibawah ini:

وَفِي الْأَرْضِ قِطْعٌ مُتَجَبَّرَاتٌ وَجَنَّاتٌ مِّنْ أَعْنَابٍ وَزُرْعٌ وَنَخِيلٌ صِنَوَانٌ وَغَيْرُ
 صِنَوَانٍ يُسْقَى بِمَاءٍ وَاحِدٍ وَنُفِضِلُ بَعْضَهَا عَلَىٰ بَعْضٍ فِي الْأَكْلِ ۚ إِنَّ فِي
 ذَٰلِكَ لَآيَاتٍ لِّقَوْمٍ يَعْقِلُونَ ﴿١٣﴾

Terjemahnya :

Dan di bumi ini terdapat bagian-bagian yang berdampingan, dan kebun-kebun anggur, tanaman-tanaman dan pohon korma yang bercabang dan yang tidak bercabang, disirami dengan air yang sama. Kami melebihkan sebahagian tanam-tanaman itu atas sebahagian yang lain tentang rasanya. Sesungguhnya pada yang demikian itu terdapat tanda-tanda (kebesaran Allah) bagi kaum yang berfikir”. *Q.S Ar-Rad (13): 4*

Dalam ayat lain Allah swt. berfirman :

لَهُ مَا فِي السَّمٰوٰتِ وَمَا فِي الْاَرْضِ وَمَا بَيْنَهُمَا وَمَا تَحْتَ
 الثَّرٰى ﴿١﴾

Terjemahnya :

Kepunyaan-Nya-lah semua yang ada di langit, semua yang di bumi, semua yang di antara keduanya dan semua yang di bawah tanah.
Q. S. Thaahaa (20) : 6.

Ayat diatas menyiratkan bahwa segala yang ada di dunia ini adalah ciptaan dan milik Allah swt, tanpa terkecuali. Dan di dalam Al Quran, Allah swt juga menyiratkan akan penciptaan makhluk hidup termasuk penciptaan pohon kelapa yang merupakan bagian dari makhluk hidup ciptaan Allah swt, seperti dalam beberapa ayat yaitu :

إِنَّ فِي خَلْقِ السَّمَوَاتِ وَالْأَرْضِ وَأَخْتِلَافِ اللَّيْلِ وَالنَّهَارِ
 وَالْفُلْكِ الَّتِي تَجْرِي فِي الْبَحْرِ بِمَا يَنْفَعُ النَّاسَ وَمَا أَنْزَلَ
 اللَّهُ مِنَ السَّمَاءِ مِنْ مَّاءٍ فَأَحْيَا بِهِ الْأَرْضَ بَعْدَ مَوْتِهَا وَبَثَّ
 فِيهَا مِنْ كُلِّ دَابَّةٍ وَتَصْرِيفِ الرِّيْحِ وَالسَّحَابِ الْمُسَخَّرِ
 بَيْنَ السَّمَاءِ وَالْأَرْضِ لَآيَاتٍ لِقَوْمٍ يَعْقِلُونَ ﴿١٦٤﴾

Terjemahnya :

Sesungguhnya dalam penciptaan langit dan bumi, silih bergantinya malam dan siang, bahtera yang berlayar di laut membawa apa yang berguna bagi manusia, dan apa yang Allah turunkan dari langit berupa air, lalu dengan air itu Dia hidupan bumi sesudah mati (kering)-nya dan Dia sebarkan di bumi itu segala jenis hewan, dan pengisaran angin dan awan yang dikendalikan antara langit dan bumi; sungguh (terdapat) tanda-tanda (keesaan dan kebesaran Allah) bagi kaum yang memikirkan. *Q. S. Al_Baqarah (2) : 164*

Dari beberapa ayat diatas dapat kita ketahui bahwa Allah swt telah menciptakan makhluk hidup termasuk pohon kelapa, secara sempurna atau secara mendetail tanpa ada hal yang tertinggal atau kurang pada diri makhluk hidup. Sehingga kita sebagai HambaNya harus bersyukur dengan pemberian Allah swt, termasuk penciptaan pohon kelapa yang dapat dibuat menjadi minyak kelapa yang banyak memberi manfaat kepada manusia, salah satunya adalah digunakan sebagai bahan pembuatan gliserol. Dimana gliserol juga dapat digunakan sebagai bahan tambahan dalam pembuatan obat-obatan.

Kebutuhan akan obat-obatan di era modern seperti sekarang ini sangat besar seiring dengan munculnya berbagai macam penyakit di kalangan masyarakat (Ali Al-Ju'aisin 2001, 59).

BAB III

METODE PENELITIAN

A. *Alat dan Bahan*

1. Alat yang digunakan

Seperangkat alat refluks, piknometer, refraktometer, pH meter.

2. Bahan yang digunakan

Minyak kelapa tradisional bekas satu kali tanpa bahan gorengan, bekas satu kali dengan bahan gorengan (pisang), bekas dua kali dengan bahan gorengan (pisang), natrium hidroksida, ferri klorida, asam klorida, tawas, perak nitrat dan asam nitrat.

B. *Prosedur Kerja*

1. Isolasi gliserol dari minyak kelapa

Sejumlah 250 gram minyak kelapa klentik (tradisional) dimasukkan dalam labu bulat dan dipasang pada alat refluks kemudian ditambahkan NaOH 0,5 N sebanyak 358 ml dan dipanaskan kurang lebih 4 jam. Larutan garam (NaCl) jenuh dimasukkan kedalam larutan sampai terjadi pemisahan antara sabun dan larutan alkali (spent Iye) dan didiamkan semalaman. Sabun dan larutan alkali (spent Iye) dipisahkan kemudian dinetralkan dengan menambahkan HCl pekat. Sebanyak 5 ml FeCl₃ 10% b/v dan 125 mg tawas ditambahkan kedalam larutan alkali yang telah

dinetralkan, sehingga terbentuk gumpalan dan endapan dari kotoran-kotoran yang terdapat dalam larutan. Kotoran yang terendap disaring, kemudian filtrat yang diperoleh selanjutnya dirotapavor untuk menghilangkan pelarut yang tidak diinginkan. Kemudian disaring untuk memisahkan garam yang terbentuk sehingga diperoleh gliserol. Diberikan perlakuan yang sama untuk minyak bekas satu kali dan dua kali penggorengan. (Oko, 2001)

2. Analisa berat jenis

Penentuan volume piknometer : Piknometer kosong, bersih dan kering ditimbang (a gram). Diisi piknometer dengan air aquadest sampai meluap dan tidak terbentuk gelembung udara. Kemudian ditutup dengan penutup yang dilengkapi dengan thermometer, lalu piknometer direndam dimasukkan kedalam gelas kimia yang berisi es dan dibiarkan pada suhu konstan (25°C) selama 30 menit. Selanjutnya piknometer diangkat dan dikeringkan dengan kertas pengisap. Kemudian piknometer yang berisi air ditimbang (b gram). Berat aquadest dihitung pada suhu 25°C (b-a gram). Dihitung volume aquadest $(b-a)/\rho_{\text{air}}$ pada suhu 25°C . volume air = volume piknometer.

Penentuan berat jenis gliserol dengan piknometer : Diisi piknometer dengan gliserol sampai meluap dan diusahakan agar tidak terbentuk gelembung udara. Piknometer ditutup lalu direndam dalam gelas kimia dibiarkan pada suhu konstan (25°C) selama 30 menit. Selanjutnya piknometer diangkat dan dikeringkan dengan tissue.

Kemudian piknometer yang berisi gliserol ditimbang. Berat jenis gliserol pada suhu 25°C adalah : (Kataren, 2005; 41)

$$\frac{(\text{berat piknomer+sampel}) - (\text{berat piknometer kosong})}{\text{volume air pada suhu } 25^{\circ}\text{C (ml)}}$$

3. Analisis Indeks bias

Sebelum melakukan perlakuan terlebih dahulu refraktometer dibersihkan dengan alkohol. Selanjutnya beberapa tetes gliserol diteteskan dalam prisma refraktometer yang sudah distabilkan pada suhu 28,7°C dibiarkan selama 1-2 menit untuk mencapai suhu refraktometer, lalu dilakukan pembacaan indeks bias. (Kataren, 2005; 45)

4. Uji pH

Penentuan pH dan satu suatu larutan gliserol yang diperoleh dari hasil penelitian dengan menggunakan alat pH meter.

1. Standar pH

pH meter dinyalakan, biarkan selama 15-30 menit. Suhu larutan buffer diukur, set pengaturansuhu pH-meter sesuai dengan suhu larutan buffer. Elektroda dibilas dengan larutan buffer atau aquadest kemudian keringkan dengan kertas tissue jika digunakan aquadest. Elektroda dicelupkan dalam larutan buffer pada pH 7, set pengukuran pH. Elektroda dibiarkan beberapa saat sampai setimbang dengan larutan buffer sehingga diperoleh pembacaan yang stabil. Kemudian pengaturan disesuaikan dengan standarisasi pH-meter (tombol

kalibrasi) sampai diperoleh pengatur standarisasi dengan ph buffer pada suhu terukur.

2. Penetapan pH

Suhu sampel diukur, set pengaturan suhu pH-meter pada suhu terukur. PH-meter dinyalakan, biarkan sampai stabil (15-30 menit). Elektroda di bilas dengan sampel, keringkan elektroda dengan kertas tissue. Elektroda di celupkan pada larutan sampel, lalu set pengukur pH. Kemudian elektroda dibiarkan sampai beberapa saat sampai diperoleh pembacaan stabil, lalu pH sampel dicatat. (Oko, 2001)

5. Uji kenampakan dan bau

Uji kenampakan dan bau dapat dilakukan dengan menggunakan panca indera.

6. Uji klorida

Larutan gliserol diambil secukupnya, lalu sebanyak 0,25 ml asam nitrat (HNO_3) ditambahkan kedalam gliserol yang diencerkan, lalu sebanyak 0,5 ml perak nitrat 0,1 N ditambahkan. Kemudian perubahan larutan tersebut diamati, dimana apabila larutan menjadi keruh maka pada larutan tersebut terdapat klorida dan sebaliknya. (FI Edisi III; 272)

BAB IV

HASIL DAN PEMBAHASAN

IV.1 Hasil Penelitian

a. Berat jenis gliserol

Tabel 5. Hasil Perhitungan Berat Jenis Rata-Rata gliserol Kasar Yang Diperoleh Dari Minyak Kelapa Tradisional Bekas

Berat Jenis (gram/ml)			
(Kontrol)	I	II	III
1,1751	1,1070	1,0154	1,22

b. pH gliserol

Tabel 6. Hasil pengukuran pH Gliserol Kasar yang Diperoleh dari Minyak Kelapa Tradisional Bekas

pH			
(Kontrol)	I	II	III
7,02	6,89	6,58	6,5-7,5

c. Indeks Bias Gliserol

Tabel 7. Hasil pengukuran pH Gliserol Kasar yang Diperoleh dari Minyak Kelapa Tradisional Bekas

Indeks Bias			
(Kontrol)	I	II	III
1,3890	1,3605	1,3394	1,471-1,474

d. Kenampakan dan Bau Gliserol

Tabel 8. Hasil Kenampakan Bau Gliserol Kasar yang Diperoleh Dari Minyak Kelapa Tradisional Bekas

Kanampakan Warna dan Bau			
(Kontrol)	I	II	III
Cairan kekuningan	Cairan kekuningan	Cairan bening kekuningan	Cairan Bening hingga kekuningan
Tidak berbau	Tidak Berbau	Tidak Berbau	Tidak berbau

e. Uji Klorida

Tabel 9. Hasil Uji Klorida Gliserol Kasar yang Diperoleh Dari Minyak Kelapa Tradisional Bekas

Uji Klorida			
(Kontrol)	I	II	III
+	+	+	-

Ket: Tanda (+) Menunjukkan adanya klorida (terjadi kekeruhan)

Tanda(-) Menunjukkan tidak adanya klorida (tidak keruh)

UNIVERSITAS ISLAM NEGERI

Ket: Kontrol : Minyak bekas penggorengan tanpa bahan gorengan

I : Minyak bekas penggorengan pisang satu kali

II : Minyak bekas penggorengan pisang dua kali

III : Referensi gliserol dari Farmakope Indonesia edisi III

IV.2 Pembahasan

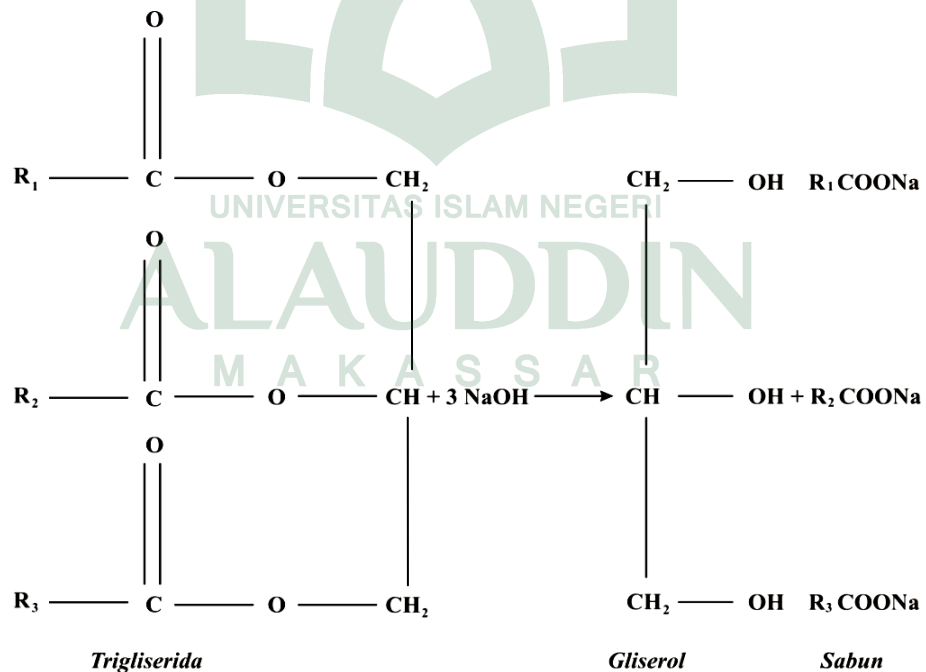
Berdasarkan hasil penelitian yang telah dilakukan terhadap pengaruh penggunaan berulang minyak kelapa terhadap mutu gliserol yang dihasilkan, dimana digunakan sampel I (kontrol) yaitu bekas penggorengan satu kali tanpa bahan gorengan, Sampel II yaitu minyak bekas penggorengan pisang satu kali, dan sampel III yaitu minyak bekas penggorengan pisang dua kali. Ketiga sampel yang digunakan masing-masing dipanaskan selama 7 menit. Penggunaan ketiga jenis sampel tersebut dimaksudkan untuk melihat pengaruh frekuensi penggunaan minyak kelapa terhadap mutu gliserol yang dihasilkan.

Gliserol diisolasi menggunakan metode saponifikasi yang merupakan suatu proses penyabunan dengan cara menambahkan NaOH kedalam minyak kelapa tradisional bekas sambil dilakukan pemanasan dengan cara merefluks untuk mempercepat terjadinya reaksi kemudian diperoleh dua lapisan yaitu sabun (berada pada lapisan atas) dan larutan alkali yang mengandung gliserol (berada pada bagian bawah). Setelah itu diambil larutan alkali dan dilakukan penambahan NaCl (salting out) hingga jenuh agar terjadi pemisahan yang sempurna, kemudian didiamkan semalaman karena sulit terpisah antara sabun dan larutan alkali, lalu disaring.

Larutan alkali yang dihasilkan diproses lebih lanjut dengan mengikuti prosedur yang ada sehingga diperoleh suatu larutan yang mengandung gliserol. Larutan yang mengandung gliserol, selanjutnya

dilakukan pengujian untuk mengetahui kemungkinan terdapat senyawa gliserol dari minyak kelapa tradisional bekas yang dilakukan dengan proses saponifikasi, dengan melakukan pengujian meliputi pengujian berat jenis, indeks bias, pH, organoleptis, serta uji klorida.

Pada proses penelitian yang dilakukan terhadap minyak kelapa tradisional bekas dengan penambahan NaOH 0,5 N yang merupakan bahan utama untuk proses saponifikasi, dan terjadi pemisahan antara sabun dan larutan alkali (yang mengandung gliserol). Hal ini menunjukkan bahwa minyak kelapa tradisional bekas yang digunakan mengandung struktur trigliserida yang masih dapat dimanfaatkan untuk mengisolasi kandungan gliserolnya. Adapun mekanisme raksinya sebagai berikut:



Dari hasil pengujian terhadap larutan sampel yang mengandung gliserol, maka didapat hasil pengujian berat jenis dan indeks bias yang bervariasi dikarenakan sampel yang digunakan juga berbeda-beda. Pada pengujian berat jenis yaitu pada kontrol didapat hasil pengukuran: 1,1786 sedangkan minyak bekas satu kali (penggorengan pisang) : 1,1025 sedangkan minyak bekas dua kali (penggorengan pisang): 1,0184. Pada pengukuran indeks bias yaitu pada kontrol : 1,3890 , pada minyak bekas satu kali penggorengan : 1,3605 sedangkan pada minyak dua kali penggorengan: 1,3394.

Berdasarkan data tersebut diatas , maka hasil analisis gliserol yang diperoleh masih kurang mendekati standar sifat-sifat gliserol murni, hal ini disebabkan karena adanya struktur trigliserida dalam minyak kelapa bekas yang digunakan masih tidak tersabunkan karena larutan basa (NaOH) yang digunakan konsentrasinya terlalu encer sehingga tidak semua minyak tersebut dapat terhidrolisis secara sempurna. Rendahnya hasil gliserol yang diperoleh disebabkan karena adanya senyawa aldehida dan keton yang terbentuk oleh proses oksidasi dan hidrolisis pada minyak saat pemanasan, dimana senyawa tersebut tidak dapat tersabunkan.

Dari penelitian yang telah dilakukan, kontrol lebih mendekati sifat-sifat gliserol murni dibandingkan minyak bekas penggorengan satu kali dan dua kali. Untuk minyak bekas dua kali penggorengan sangat jauh mendekati sifat-sifat gliserol murni, ini disebabkan karena seringkali mengalami pemanasan (telah digunakan berulang-ulang) dan juga adanya kontaminasi

dari sampel yang digoreng. Penggunaan minyak goreng secara berulang-ulang dan dalam waktu lama, menyebabkan minyak mengalami perubahan kimia akibat oksidasi dan hidrolisis yaitu pemecahan rantai karbon asam lemak kemudian trigliserida terhidrolisis karena adanya air. Hal ini dapat menyebabkan kerusakan pada minyak goreng dan juga mengakibatkan terbentuknya akrolein. Adapun mekanisme reaksinya sebagai berikut:

Pada pengujian pH dan uji organoleptis, diperoleh hasil sesuai yang diharapkan. Pada uji organoleptis, gliserol berwarna kekuningan, yang disebabkan oleh adanya penambahan larutan FeCl_3 yang bereaksi dengan $\text{C}_3\text{H}_8\text{O}_3$ (gliserol) dan tawas berfungsi untuk mengendapkan kotoran yang tidak diinginkan. Sedangkan pada pengujian klorida menunjukkan adanya klorida yang disebabkan karena penambahan HCl, hal ini ditunjukkan dengan larutan keruh dan terbentuk endapan warna putih.

BAB V

PENUTUP

A. Kesimpulan

Berdasarkan penelitian yang telah dilakukan, maka dapat disimpulkan bahwa:

1. Penggunaan berulang minyak kelapa menyebabkan penurunan mutu gliserol
2. Frekuensi penggunaan berulang minyak kelapa berbanding terbalik dengan mutu gliserol yang dihasilkannya.

B. Implikasi Penelitian

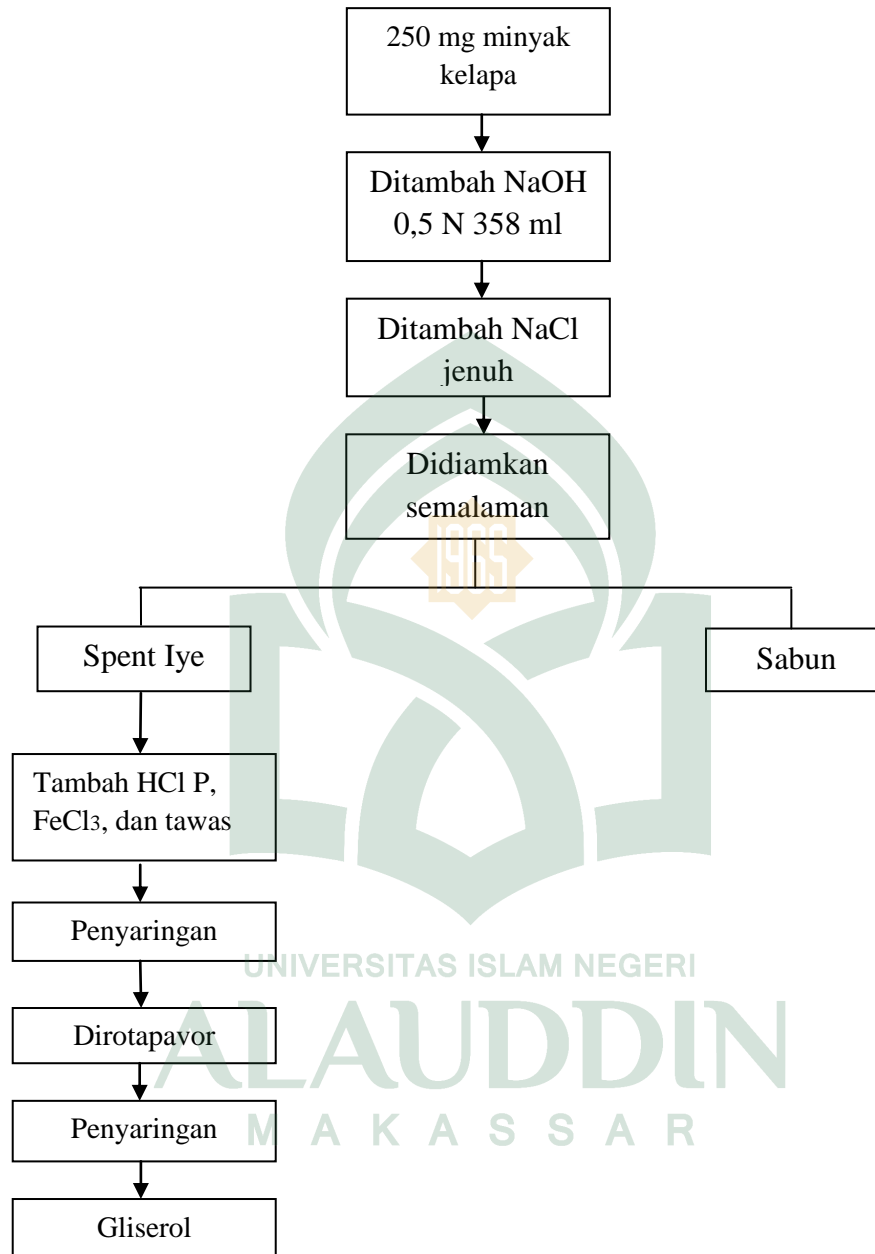
Perlu dilakukan penelitian lebih lanjut dengan menggunakan sampel minyak sisa penggorengan dari hewani.

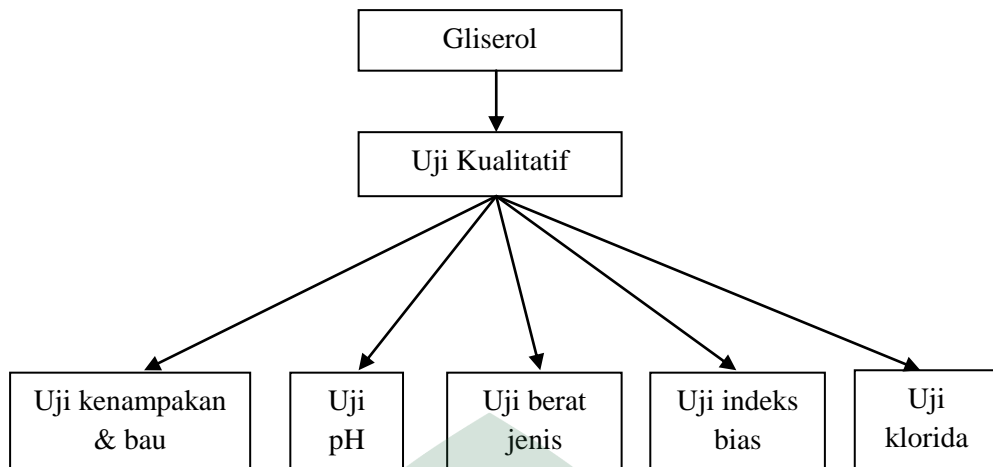
DAFTAR PUSTAKA

- Al- Qur'an dan terjemahnya Departemen Agama.2002. PT. Karya Toha Putra. Semarang.
- Ali al-Ju'aisin, Abdullah. 2001. *Kado untuk Orang Sakit*. Mitra Pustaka. Yogyakarta.
- Amin, Sarmadi. 2008. *Coco preneur ship*, PT. Lily publisher, Jakarta.
- Day, R, A, AL, 1989. Underwood. *Analisis kimia kuantitatif* Edisi V, Erlangga, Jakarta.
- Dirjen POM. 1979. *Farmakope Indonesia Edisi III*, Departemen Kesehatan RI. Jakarta.
- Evalianty. 2009. *Pembuatan Gliserol dari Minyak Mentah Jagung dengan Kapasitas 40.000 ton per Tahun*. Jurnal Kimia, Medan.
- Fieser, Williamsom. 1975. *Organik Experiment* Ed third, D.C Heath and Company, Massachusetts.
- Hambali, Erliza. 2007. *Teknologi Bioenergi*, PT. Agro Media, Bogor.
- Herlina, Netti, *et al.* 2002. *Lemak Dan Minyak*. Jurnal Kimia. Medan
- Kataren, S. 2005. *Pengantar Teknologi Minyak Dan Lemak Pangan*. Universitas Indonesia-Press, Jakarta:
- Mahfud, *et al.* 2009. *Degradasi Gliserol Dengan Proses Batch Menggunakan Gelombang Mikro*. Jurnal kimia. Bandung
- Palukung, R. 1996. *Aneka Produk Olahan Kelapa*, PT Penebar Swadaya, Jakarta.
- Pine, H, Stanley. 1988. *Kimia Organik 2*, Penerbit ITB, Bandung:

- Poedjiadi, F, G. 1992. *Kimia Pangan dan Gizi*, PT. Gramedia Pustaka Utama, Jakarta.
- Poedjiadi, Anna, *et al.* 2006. *Dasar - Dasar Biokimia*. Universitas Indonesia-Press, Bandung.
- Oko, Sarifuddin. 2001. *Analisis Gliserol Dengan Proses saponifikasi Dari Minyak Kelapa (Coconut oil)*. Skripsi Kimia Analisis, Universitas Hasanuddin, Makassar.
- Rindengan, Barlina, M.S. 2008. *Pembuatan Dan Pemanfaatan Minyak Kelapa Murni*, Penebar Swadaya, Jakarta.
- Suhardiman, P. 1996. *Bertanam Kelapa Hibrida*,: PT.Penebar swadaya, Jakarta.
- Steenis, Van, J, dkk. 2008. *Flora*. PT.Pradya Paramita, Jakarta
- Solikhah, Dewi, Maharani, *et al.* 2009. *Efek Kualitas Minyak Jelantah Terhadap harga pross produksi dan kualitas biodiesel*. Jurnal Teknik Kimia, Bandung.
- Wilbraham, C, Antony, *et al.* 1992. *Kimia Organik dan Hayati*. Penerbit ITB, Bandung.
- Winarno,F,G. 2004. *Kimia Pangan dan Gizi*, PT Gramedia Pustaka Utama, Jakarta.

Lampiran 1 . Skema Kerja





Lampiran 2. Hasil Perhitungan

A. Persen rendamen

$$\text{Rendamen} = \frac{\text{sebelum dirotapavor}}{\text{setelah menjadi gliserol}} \times 100 \%$$

a. Kontrol (Minyak bekas 1 kali tanpa bahan gorengan)

$$\text{Rendamen} = \frac{65}{200} \times 100 \% = 32,5 \%$$

b. Minyak bekas penggorengan pisang 1kali

$$\text{Rendamen} = \frac{82}{297} \times 100\% = 27,61 \%$$

c. Minyak bekas penggorengan pisang 2 kali

$$\text{Rendamen} = \frac{143}{240} \times 100\% = 59,5$$

1. Penentuan Volume Air

Data pengamatan :

- a. Piknometer kosong = 20,1230 gram
- b. Piknometer + air = 45,7643 gram
- c. Berat jenis air (25°C) = 0.99704 gram/ml

Perhitungan :

$$\text{Volume air} = \text{Volume piknometer}$$

$$\text{Vol air (25°C)} = \frac{(\text{berat piknomer+sampel}) - (\text{berat piknometer kosong})}{\text{berat jenis air}}$$

$$= \frac{45,7643 - 20,1230 \text{ gram}}{0,99704 \text{ gram/ml}} = 25,7174236 \text{ ml}$$

2. Penentuan Berat Jenis gliserol

a. Kontrol (Minyak bekas 1 kali tanpa bahan gorengan)

Data Pengamatan Berat Jenis:

Piknometer kosong = 20,1230 gram

Piknometer + air = 45,7643 gram

Piknometer + Gliserol (kontrol) = 50,3452 gram

Piknometer+Gliserol (bekas 1 kali) = 48,5939 gram

Piknometer+Gliserol (bekas 2 kali) = 46,2368 gram

Perhitungan :

$$\text{Berat Jenis} = \frac{(\text{berat piknomer+sampel}) - (\text{berat piknometer kosong})}{\text{volume air pada suhu } 25^{\circ}\text{C (ml)}}$$

$$\begin{aligned} \text{Berat jenis} &= \frac{50,3452 - 20,1230 \text{ gram}}{25,7174236 \text{ ml}} \\ &= 1,1751 \text{ gram/ml} \end{aligned}$$

Jadi, berat jenis gliserol pada minyak bekas satu kali tanpa bahan gorengan adalah 1.1751 gram/ml

b. Minyak bekas penggorengan pisang 1 kali

Data Pengamatan Berat Jenis:

Piknometer kosong = 20,1230 gram

Piknometer + air = 45,7643 gram

Piknometer + Gliserol (kontrol) = 50,3452 gram

Piknometer+Gliserol (bekas 1 kali) = 48,5939 gram

Piknometer+Gliserol (bekas 2 kali) = 46,2368 gram

Perhitungan :

$$\text{Berat Jenis} = \frac{(\text{berat piknometer+sampel}) - (\text{berat piknometer kosong})}{\text{volume air pada suhu } 25^{\circ}\text{C (ml)}}$$

$$\begin{aligned} \text{Berat jenis} &= \frac{48,5939 - 20,1230 \text{ gram}}{25,7174236 \text{ ml}} \\ &= 1,1070 \text{ gram/ml} \end{aligned}$$

Jadi, berat jenis gliserol pada minyak bekas penggorengan pisang satu kali adalah 1.1070 gram/ml

c. Minyak bekas penggorengan pisang 2 kali

Data Pengamatan Berat Jenis:

Piknometer kosong = 20,1230 gram

Piknometer + air = 45,7643 gram

Piknometer + Gliserol (kontrol) = 50,3452 gram

Piknometer+Gliserol (bekas 1 kali) = 48,5939 gram

Piknometer+Gliserol (bekas 2 kali) = 46,2368 gram

Perhitungan :

$$\text{Berat Jenis} = \frac{(\text{berat piknometer+sampel}) - (\text{berat piknometer kosong})}{\text{volume air pada suhu } 25^{\circ}\text{C (ml)}}$$

$$\text{Berat jenis} = \frac{46,2368 - 20,1230 \text{ gram}}{25,7174236 \text{ ml}}$$

$$= 1,0154 \text{ gram/ml}$$

Jadi, berat jenis gliserol pada minyak bekas penggorengan pisang dua kali adalah 1.0154 gram/ml

Lampiran.2 Hasil Pengamatan

Gliserol yang diperoleh



Gambar 2. Hasil pengamatan gliserol yang diperoleh

Keterangan :

- I : Gliserol bekas 1 kali tanpa bahan gorengan
- II : Gliserol bekas 1 kali penggorengan pisang
- III : Gliserol bekas 2 kali penggorengan pisang

M A K A S S A R

Uji klorida



Gambar 3. Hasil pengamatan uji klorida yang diperoleh

Keterangan :

- I : Gliserol bekas 1 kali tanpa bahan gorengan
- II : Gliserol bekas 1 kali penggorengan pisang
- III : Gliserol bekas 2 kali penggorengan pisang

Riwayat Penyusun



Nurjannah Syamsul lahir pada tanggal 25 Maret 1988 di salah satu daerah lumbung padi yang di provinsi Sulawesi Selatan yang terletak disebelah utara (Pare-Pare) sebelah Selatan (Sulawesi Barat) dan Sebelah barat Sidrap, yang dikenal dengan Kota Pinrang.

Memulai pendidikannya di SDN 3 Pinrang pada tahun 1994, kemudian melanjutkan pendidikannya di SMPN 2 Pinrang pada tahun 2000. Pada tahun 2003 melanjutkan pendidikannya di SMAN 1 Pinrang. Tepat pada tahun 2006 penyusun tercatat sebagai Mahasiswi Farmasi. Dan berkat skripsi ini penyusun meraih gelar sarjananya di Jurusan Farmasi Fakultas Ilmu Kesehatan Universitas Islam Negeri Alauddin Makassar pada tahun 2010.

Sejak tercatat sebagai Mahasiswi Farmasi. Pengalaman organisasi penyusun yaitu: Anggota Himpunan Pelajar Masiswa Pinrang pada tahun 2006, anggota Badan Eksekutif Mahasiswa Fakultas Ilmu Kesehatan di tahun 2006 dan pada tahun 2008 menjadi anggota Himpunan Mahasiswa Islam.

Penyusun menyadari bahwa skripsi ini masih banyak kekurangan dan kelemahan. Akan tetapi, besar harapan penyusun kiranya dapat bermanfaat bagi ilmu pengetahuan. Amin!

Wassalam Wr. Wb