

**EFEKTIVITAS PENGGUNAAN SPLD (*SERVED PRODUCT LEARNING AND
DISCUSSION*) MENGGUNAKAN MEDIA SOSIAL *ONLINE FACEBOOK*
TERHADAP KEAKTIFAN BELAJAR PESERTA DIDIK
KELAS XI IPA SMAN 1 SINJAI BARAT**



Skripsi

Diajukan untuk Memenuhi Salah Satu Syarat Meraih Gelar
Sarjana Pendidikan Jurusan Pendidikan Fisika
pada Fakultas Tarbiyah dan Keguruan
UIN Alauddin Makassar

Oleh:

SUNARDI NASIR
NIM: 20600113045

**FAKULTAS TARBIYAH DAN KEGURUAN
UIN ALAUDDIN MAKASSAR**

2017

PERNYATAAN KEASLIAN SKRIPSI

Dengan penuh kesadaran, penyusun yang bertanda tangan di bawah ini, menyatakan bahwa skripsi ini benar adalah hasil karya penyusun sendiri, jika dikemudian hari terbukti bahwa skripsi ini merupakan duplikat, tiruan, plagiat, atau dibuat oleh orang lain secara keseluruhan maka skripsi dan gelar yang diperoleh karenanya batal demi hukum.

Makassar, 15 Juni 2017
Penulis,



SUNARDI NASIR
NIM. 20600113045



UNIVERSITAS ISLAM NEGERI
ALAUDDIN
M A K A S S A R

PERSETUJUAN PEMBIMBING

Pembimbing penulisan skripsi saudara **Sunardi Nasir, NIM : 20600113045**, Mahasiswa Jurusan Pendidikan Fisika pada Fakultas Tarbiyah dan Keguruan UIN Alauddin Makassar, setelah dengan seksama meneliti dan mengoreksi skripsi yang bersangkutan dengan judul **“Efektifitas Penggunaan SPLD (Served Product Learning and Discussion) Menggunakan media Sosial *Online Facebook* terhadap Keaktifan Belajar Peserta Didik Kelas XI IPA SMAN 1 Sinjai Barat”**, memandang bahwa skripsi tersebut telah memenuhi syarat-syarat ilmiah dan dapat disetujui untuk diajukan ke sidang munaqasyah.

Demikian persetujuan ini diberikan untuk proses selanjutnya.

Samata-Gowa, 02 Juni 2017

Pembimbing I



Dr. Salahuddin, M.Ag.
19690410 199503 1 001

Pembimbing II



Santih Anggereni, S.Si., M.Pd.
19841111 201503 2 001

Mengetahui,
Ketua Jurusan Pendidikan Fisika



Dr. Muhammad Qaddafi, S. Si., M. Si.
19760802 200501 1 004

PENGESAHAN SKRIPSI

Skripsi yang berjudul **“Efektivitas Penggunaan SPLD (*Served Product Learning and Discussion*) Menggunakan media Sosial Online Facebook terhadap Keaktifan Belajar Peserta Didik Kelas XI IPA SMAN 1 Sinjai Barat”**, yang disusun oleh saudara **Sunardi Nasir, NIM: 20600113045**, mahasiswa Jurusan Pendidikan Fisika pada Fakultas Tarbiyah dan Keguruan UIN Alauddin Makassar, telah diuji dan dipertahankan dalam sidang munaqasyah yang diselenggarakan pada hari **Kamis, tanggal 15 Juni 2017 M**, bertepatan dengan **20 Ramadan 1438 H**, dan dinyatakan telah dapat diterima sebagai salah satu syarat untuk mendapatkan gelar Sarjana Pendidikan (S.Pd) pada Fakultas Tarbiyah dan Keguruan UIN Alauddin Makassar Program Studi Pendidikan Fisika, dengan beberapa perbaikan.

Samata-Gowa, 15 Juni 2017 M
20 Ramadan 1438 H


DEWAN PENGUJI:

(No. SK: 923 tertanggal 05 Juni 2017)

Ketua	: Dr. Muhammad Qaddafi, S.Si., M.Si.	()
Sekretaris	: Rafiqah, S.Si., M.Pd.	()
Munaqisy I	: Dr. Rappe, S.Ag., M.Pd.I	()
Munaqisy II	: Muh. Rusydi Rasyid, S.Ag., M.Ag., M.Ed.	()
Pembimbing I	: Dr. Salahuddin, M.Ag.	()
Pembimbing II	: Santih Anggereni, S.Si., M.Pd.	()

Diketahui Oleh :

Dekan Fakultas Tarbiyah dan Keguruan

UIN Alauddin Makassar 



Dr. H. Muhammad Amri, Lc., M. Ag.

NIP. 19730120 200312 1 001

KATA PENGANTAR



Assalamu'alaikum Warahmatullahi Wabarakatuh

Alhamdulillah Rabbil 'Alamin, segala puji syukur tiada hentinya penulis haturkan kehadiran Allah swt yang Maha Pemberi Petunjuk, Anugerah dan Nikmat yang diberikan-Nya sehingga penulis dapat menyelesaikan skripsi yang berjudul **“Efektivitas Penggunaan SPLD (*Served Product Learning and Discussion*) Menggunakan media Sosial *Online Facebook* terhadap Keaktifan Belajar Peserta Didik Kelas XI IPA SMAN 1 Sinjai Barat”**.

Salam dan salawat semoga tetap tercurahkan kepada junjungan umat, pemberi syafaat, penuntun jalan kebajikan, penerang di muka bumi ini, seorang manusia pilihan dan teladan kita, Rasullulah SAW, beserta keluarga, para sahabat dan pengikut Beliau hingga akhir zaman, Amin.

Penulis merasa sangat berhutang budi pada semua pihak atas kesuksesan dalam penyusunan skripsi ini, sehingga sewajarnya bila pada kesempatan ini penulis mengucapkan rasa terima kasih kepada pihak-pihak yang memberikan semangat dan bantuan, baik secara material maupun moril. Skripsi ini terwujud berkat uluran tangan dari insan-insan yang telah digerakkan hatinya oleh Sang Pencipta untuk memberikan dukungan, bantuan dan bimbingan bagi penulis. Oleh karena itu, penulis menghaturkan terima kasih dan rasa hormat yang tak terhingga dan teristimewa kepada kedua orang tua penulis **Hadijah** dan **Muh. Nasir** yang memberikan semangat untuk penulis dan atas segala doa dan pengorbanannya selama masa

pendidikan baik moral dan materi dan senantiasa memberi semangat untuk menyelesaikan studi.

Selanjutnya ucapan terima kasih dan penghargaan yang sedalam-dalamnya, penulis sampaikan kepada:


1. Prof. Dr. H. Musafir Pababbari, M.Si selaku Rektor UIN Alauddin Makassar beserta pembantu Rektor I, II, III, IV atas segala fasilitas yang diberikan dalam menimba ilmu di dalamnya.
2. Dr. H. Muhammad Amri, L.c., M.Ag selaku Dekan Fakultas Tarbiyah dan Keguruan beserta Pembantu Dekan I, II, III atas segala fasilitas yang diberikan dan senantiasa memberikan dorongan, bimbingan dan nasihat kepada penulis.
3. Dr. H. Muhammad Qaddafi, S.Si., M.Si. dan Rafiqah, S.Si., M.Pd. selaku Ketua Jurusan dan Sekertaris Jurusan Pendidikan Fisika Fakultas Tarbiyah dan Keguruan UIN Alauddin Makassar yang senantiasa memberikan dorongan, bimbingan dan nasehat penyusunan skripsi ini.
4. Drs. Muh. Yusuf Hidayat, M.Pd, selaku orang tua atau penasehat di jurusan Pendidikan Fisika Fakultas Tarbiyah dan Keguruan UIN Alauddin Makassar yang senantiasa memberikan dorongan, bimbingan dan nasehat dalam penyusunan skripsi ini.
5. Dr. Salahuddin, M.Ag. dan Santih Anggereni, S.Si., M.Pd. selaku Pembimbing I dan Pembimbing II, yang telah banyak meluangkan waktunya untuk membimbing dan mengarahkan penulis sehingga skripsi ini dapat terselesaikan.
6. Kepala Sekolah, Guru, dan Staf SMAN 1 Sinjai Barat yang telah bersedia memberikan izin penelitian dalam rangka penyelesaian skripsi ini.

7. Kepala perpustakaan UIN Alauddin Makassar dan staf yang membantu penulis dalam penyusunan skripsi.
8. Para Dosen, Karyawan/karyawati pada Fakultas Tarbiyah dan Keguruan UIN Alauddin Makassar dengan tulus dan ikhlas memberikan ilmunya dan bantuannya kepada penulis.
9. Rekan-rekan mahasiswa Jurusan Pendidikan Fisika angkatan 2013 khususnya kelas Pendidikan Fisika B atas kebersamaannya dalam menjalani hari-hari perkuliahan. Semoga menjadi kenangan terindah yang tak terlupakan.
10. Teman-teman KKN UIN Alauddin Makassar Angkatan ke-53 khususnya mereka yang mengabdikan pada Desa Ulujangang, Kec. Bontolempangan Kab Gowa yang telah memberikan semangat hidup dan persaudaraan yang terjalin begitu erat.
11. Teman sekaligus kakanda tercinta Sofyan, S.Pd yang selalu membantu penulis dari segi baik itu dukungan moril maupun material, serta rasa sayang yang tak terlupakan.
12. Semua pihak yang tidak dapat penulis sebutkan satu-persatu yang telah membantu kelancaran penyusunan skripsi ini.

Akhirnya hanya kepada Allah swt, penulis memohon rida dan taufik-Nya. Semoga segala dukungan serta bantuan semua pihak mendapat pahala yang berlipat ganda disisi Allah swt dan semoga karya ini dapat bermanfaat kepada para pembaca, Amin...

Wassalamu'alaikum Warahmatullahi Wabarakatuh

Makassar, 15 Juni 2017


Sunardi Nasir

DAFTAR ISI

HALAMAN JUDUL	
PERNYATAAN KEASLIAN SKRIPSI.....	i
PERSETUJUAN PEMBIMBING	ii
LEMBAR PENGESAHAN	iii
KATA PENGANTAR	iv
DAFTAR ISI.....	vii
DAFTAR TABEL.....	ix
DAFTAR GAMBAR	x
DAFTAR LAMPIRAN.....	xi
ABSTRAK.....	xii
BAB I PENDAHULUAN.....	1-12
A. Latar Belakang Masalah.....	1
B. Rumusan Masalah	7
C. Hipotesis.....	8
D. Defenisi Operasional Variabel	8
E. Tujuan dan Manfaat Penelitian	9
F. Tinjauan Pustaka	10
BAB II TINJAUAN TEORI	13-31
A. <i>Served Product Learning and Discussion (SPLD)</i>	13
B. <i>e-Learning</i>	19
C. Media Sosial (Facebook)	21
D. Keaktifan Belajar	22

BAB III METODE PENELITIAN.....	32-44
A. Jenis, Desain dan Lokasi Penelitian	32
B. Populasi dan Sampel	33
C. Instrumen Penelitian.....	36
D. Prosedur Penelitian.....	40
BAB IV HASIL DAN PEMBAHASAN	45-58
A. Hasil dan Pengolahan Data	45
B. Pembahasan.....	53
BAB V PENUTUP.....	59-60
A. Kesimpulan.....	59
B. Implikasi Penelitian.....	59
DAFTAR PUSTAKA	61-62
LAMPIRAN-LAMPIRAN.....	66-103
RIWAYAT HIDUP	



DAFTAR TABEL

Tabel	Halaman
3.1 Jumlah Populasi Peserta Didik kelas XI IPA SMAN 1 Sinjai Barat	34
3.2 Kriteria Keaktifan Belajar Peserta Didik	42
4.1 Data Keaktifan Belajar Peserta Didik Setelah Belajar dengan SPLD melalui Media Sosial <i>Online Facebook</i>	45
4.2 Konversi Data Interval ke Rasional Data Keaktifan Belajar Peserta Didik Setelah Belajar dengan SPLD melalui Media Sosial <i>Online Facebook</i>	46
4.3 Analisis Deskriptif Data Keaktifan Belajar Peserta Didik Setelah Belajar dengan SPLD melalui Media Sosial <i>Online Facebook</i>	48
4.4 Kriteria Keaktifan Belajar Peserta didik	48
4.5 Uji Normalitas Data Keaktifan Belajar Peserta Didik Setelah Belajar dengan SPLD melalui Media Sosial <i>Online Facebook</i>	50
4.6 Uji-t Data Keaktifan Belajar Peserta Didik Setelah Belajar dengan SPLD melalui Media Sosial <i>Online Facebook</i>	51


DAFTAR GAMBAR

Gambar	Halaman
2.1 Rentang Aktifitas Belajar.....	24
2.2 Kadar Aktifitas Belajar	25



DAFTAR LAMPIRAN

Lampiran	Halaman
A. Data Hasil Hasil Penelitian	62-63
B. Analisis Data	64-69
C. Instrumen Penelitian	70-93
D. Keterangan Validasi Instrumen Penelitian	94-96
E. Persuratan Penelitian	97-99
F. Dokumentasi	100-103



ABSTRAK

Nama : Sunardi Nasir
NIM : 20600113045
Judul : **Efektivitas Penggunaan SPLD (*Served Product Learning and Discussion*) Menggunakan media Sosial *Online Facebook* terhadap Keaktifan Belajar Peserta Didik Kelas XI IPA SMAN 1 Sinjai Barat**

Skripsi ini membahas tentang efektivitas penggunaan SPLD (*Served Product Learning and Discussion*) menggunakan media sosial *online Facebook* terhadap keaktifan belajar peserta didik kelas XI IPA SMAN 1 Sinjai Barat. Penelitian ini bertujuan untuk mengetahui gambaran keaktifan belajar peserta didik kelas XI IPA SMAN 1 Sinjai Barat setelah belajar menggunakan SPLD melalui media sosial *online facebook* dan untuk mengetahui keefektifan SPLD melalui media sosial *online facebook* pada aktivitas pembelajaran peserta didik kelas XI IPA SMAN 1 Sinjai Barat.

Penelitian ini merupakan penelitian *Pre-Eksperimen Design* dengan jenis desain *The One Shot Case Study*. Populasi dalam penelitian ini adalah seluruh peserta didik kelas XI IPA SMAN 1 Sinjai Barat yang berjumlah 62 orang peserta didik sedangkan sampelnya adalah XI IPA 1 berjumlah 21 orang peserta didik yang diperoleh melalui teknik pengambilan sampel *Simple Random Sampling*. Instrumen yang digunakan untuk mengambil data dalam penelitian ini adalah lembar observasi keaktifan peserta didik. Teknik analisis yang digunakan adalah analisis statistik deskriptif dan analisis statistik inferensial.

Hasil analisis statistik deskriptif, keaktifan belajar peserta didik diperoleh nilai rata-rata 77,81 berada pada kategori tinggi dengan nilai terendah 64,00, dan nilai tertinggi 91,00 dengan standar deviasi sebesar 8,08. Adapun hasil analisis statistik inferensial dengan uji-t memperlihatkan bahwa nilai t yang diperoleh dari hasil perhitungan (t_{hitung}) lebih besar daripada nilai t yang diperoleh dari tabel distribusi t (t_{tabel}) dengan taraf signifikansi sebesar 5% $t_{hitung} > t_{tabel}$ ($10,103 > 1,725$) maka dinyatakan tidak cukup bukti untuk menerima H_0 sebaliknya peneliti memiliki cukup bukti untuk menerima H_1 . Dengan demikian, keaktifan peserta didik kelas XI IPA SMAN 1 Sinjai Barat peserta didik sudah lebih dari skor 60 yang berarti keaktifan belajar siswa berada pada kategori tinggi.

Implikasi Penelitian ini yaitu (1) Bagi guru diharapkan dapat mengoptimalkan pembelajaran dengan memanfaatkan media sosial *online facebook* sebagai media pembelajaran tambahan di luar jam sekolah, dengan harapan peserta didik dapat dibimbing secara kognitif. (2) Bagi peneliti selanjutnya, peneliti menyarankan untuk melanjutkan penelitian yang serupa dengan fokus pengembangan media sosial *facebook* untuk meningkatkan minat belajar, keaktifan belajar, maupun hasil belajar.

Kata Kunci: *Metode SPLD melalui media sosial online facebook, keaktifan belajar peserta didik*

ABSTRACT

Name : Sunardi Nasir

Student

Registration

Number : 20600113045

Title : The Effectiveness of SPLD (Served Product Learning and Discussion) by Using Social Media Online Facebook Through The Activeness of Class XI IPA students' of SMAN 1 Sinjai Barat

This study discussed about the effectiveness of SPLD (Served Product Learning and Discussion) by using social media online facebook through the activeness of Class XI IPA students' of SMAN 1 Sinjai Barat. This research was aimed to grasp the representation of students' activeness of class XI IPA students' after the implementation of SPLD by using social media online facebook in learning process of class XI IPA students' of SMAN 1 Sinjai Barat.

This research was Pre-Experimental Design by using The One Shot Case Study. The population of this study was all students' of class XI IPA SMAN 1 Sinjai Barat that is amounted to 62 students' while the sample was XI IPA 1 amounted to 21 learners which was obtained through Simple Random Sampling technique. The instrument used to collect data in this research was the observation sheet of the students' activity. The analysis technique used was descriptive statistics and inferential statistics.

Based on the results of descriptive statistics analysis, the students' learning activity obtained 77.81 average value stood for the high category with the minimum 64.00, and the maximum 91.00 with std. deviation of 8.08. The results of inferential statistics analysis with t-test showed that the t value that was obtained from the calculation (t_{analyse}) is greater than the t value obtained from the t distribution table (t_{table}) with the significance level of 5% $t_{\text{analyse}} > t_{\text{table}}$ ($10,103 > 1,725$) then it is stated that there is insufficient evidence to accept H_0 vice verce, the researcher had enough evidence to accept H_1 . Thus, the students' activeness of Grade XI IPA SMAN 1 Sinjai Barat already achieved more than 60 score and it showed that the learning activity of students was in high category.

The implications of this research were (1) It is hoped for teachers to optimize learning process by utilizing social media online facebook as a medium for learning extention out of school hours, with an expectation that the students' can be guided with cognitive. (2) For the next researcher, the researcher suggested to continue the research which is similar to the focus of facebook social media development to improve interest in learning, learning activeness, and learning result.

Keywords: *SPLD method through online social media facebook, Students' Learning Activeness*

BAB I

PENDAHULUAN

A. *Latar Belakang Masalah*

Pendidikan memiliki peranan yang sangat penting dalam kehidupan manusia. Peradaban bangsa-bangsa terdahulu yang kemudian karya tangan mereka tercetak sebagai keajaiban dunia itupun disebabkan oleh kualitas pendidikan peradaban tersebut, bahkan baik dan buruknya suatu peradaban itu juga ditentukan oleh kualitas pendidikannya. Jika kita membaca, maka kita akan pahami bahwa bangsa-bangsa maju di era digital (*Digital Age*) ini bergantung pada kualitas pendidikan bangsa tersebut. Sehingga maju berkembangnya suatu bangsa ditentukan oleh seberapa baik kualitas pendidikannya, yang akan berujung pada pembentukan dan pemberdayaan manusia-manusia yang berkualitas dari segi Iman dan Taqwa (IMTAQ) dan menguasai Ilmu Pengetahuan dan Teknologi (IPTEK), dan Seni.

Menurut pandangan awam pendidikan adalah ketika seorang anak belajar di bangku sekolah, dengan duduk di bangku sekolah diharapkan para peserta didik nantinya menjadi manusia-manusia yang handal hingga dapat memperoleh pekerjaan yang mantap. Sehingga sederhananya pendidikan mampu membentuk Sumber Daya Manusia (SDM) yang handal.¹

Pendidikan merupakan suatu proses untuk memperbaiki sikap dan tingkah laku peserta didik baik itu dalam skala individu maupun populasi melalui upaya pemberian latihan dan pengajaran atas sesuatu. Jadi, pendidikan merupakan suatu

¹ Ahmad Tafsir, *Ilmu Pendidikan Islam* (Cet 1: Bandung: PT. Remaja Rosdakarya, 2012) h.

perlakuan atau perbuatan untuk memperoleh pengetahuan, pemahaman, dan pengamalan sesuai kebutuhan, rasional, dan tentunya berdasarkan ilmu pengetahuan.

Di Indonesia para guru banyak berperan sebagai pembekal informasi, yang menyajikan pengetahuan terhafalkan dan berlangsung di dalam ruang kelas. Yang terlihat kurang adalah minimnya partisipasi guru untuk menstimulus peserta didik agar kritis dan berusaha sendiri dalam mencari pengetahuan yang belum diketahuinya. Sehingga, sisi pendidikan yang kurang di negara ini adalah kurang mampunya para pendidik dalam hal pengembangan potensi pribadi peserta didik.

Sekolah sebagai lembaga penyedia pendidikan amat diharapkan mampu memberikan suplai ilmu yang cukup untuk peserta didik untuk menghadapi masa depan hidupnya. Sebagian dari kita menganggap bahwasanya mutu pendidikan di negara Indonesia kurang baik dikarenakan oleh pemerintah yang belum mampu meratakan pendidikan ke seluruh sudut-sudut negeri, keseringan mengganti kurikulum, ketidaktepatan sasaran kebijakan pendidikan, serta akomodasi dana pendidikan yang kurang merata. Namun ada yang luput dari perhatian sebagian dari kita yakni bahwa ternyata pendidikan itu amat ditentukan dengan proses yang ada di dalam kelas, yaitu keaktifan belajar mengajar yang baik sehingga peserta didik mampu menyerap informasi dengan baik sehingga kebutuhan aspek pengetahuan kognitif, afektif, dan psikomotoriknya dapat terpenuhi.

Selain aktif mencari pengetahuan di sekolah, yakni aktifitas belajar mengajar di dalam kelas, para peserta didik juga sebaiknya dibina untuk memperoleh pengetahuannya secara mandiri. Salah satu media yang dapat dilakukan oleh guru dalam membina keaktifan peserta didik adalah internet, dengan berfasilitas laptop ataupun telepon genggam maka guru dan peserta didik dapat menggali informasi dan pengetahuan yang lebih luas. Guru dan peserta didik juga dapat berinteraksi secara

langsung melalui dunia maya untuk belajar bersama, selain peserta didik dapat menanyakan materi yang kurang atau belum dipahami, guru juga bisa mengembangkan keaktifan belajar peserta didik. Salah satu media sosial di internet yang dapat digunakan untuk belajar adalah media sosial *facebook*.

Guru sebaiknya memanfaatkan *facebook* untuk menunjang pembelajaran, selain untuk mengalihkan mereka dari obrolan yang kurang bermanfaat, juga agar mereka dilatih bijak dalam menggunakan teknologi.

Peran guru sebagai teladan di sekolah dan masyarakat seharusnya mampu menerapkan sebuah metode di sekolah untuk membentengi peserta didiknya dalam memanfaatkan media sosial dengan sebaik-baik pemanfaatan. Dalam hal ini kompetensi paedagogik guru sebagai pembimbing amatlah dituntut. Para guru Islam juga sebaiknya kembali membuka, memahami, dan mengamalkan firman Allah swt dalam QS At Tahriim/66: 6.

يَتَأْتِيهَا الَّذِينَ ءَامَنُوا قُورًا أَنفُسَكُمْ وَأَهْلِيكُمْ نَارًا وَقُودُهَا النَّاسُ وَالْحِجَارَةُ عَلَيْهَا مَلَائِكَةٌ غِلَاظٌ شِدَادٌ لَا يَعْصُونَ اللَّهَ مَا أَمَرَهُمْ وَيَفْعَلُونَ مَا يُؤْمَرُونَ ﴿٦﴾

Terjemahnya:

6. Hai orang-orang yang beriman, peliharalah dirimu dan keluargamu dari api neraka yang bahan bakarnya adalah manusia dan batu; penjaganya malaikat-malaikat yang kasar, keras, dan tidak mendurhakai Allah terhadap apa yang diperintahkan-Nya kepada mereka dan selalu mengerjakan apa yang diperintahkan.²

Pada Era Digital (*Digital Age*) seperti saat ini banyak ditemui tugas orang tua untuk mendidik anak telah dilimpahkan kepada guru di sekolah. Ayat di atas merupakan suatu perintah, dan mengandung motivasi yang sangat baik bagi para pendidik, khususnya para guru untuk senantiasa mengayomi anak didiknya dalam melaksanakan kebaikan, dan tindakan pencegahan terhadap perbuatan buruk atau

² Departemen Agama RI, *Al-Qur'an dan Terjemahnya* (Jakarta: Kemenag RI, 2010), h. 560

kemungkarannya. Tentunya dalam mengajak murid-muridnya dalam kebaikan maka seorang guru sebaiknya menggunakan metode yang paling efektif dan efisien.

Salah satu metode yang digunakan guru untuk menyampaikan ilmu dalam hal ini mata pelajaran Fisika di sekolah adalah metode konvensional ceramah, tentunya metode ini sudah terbukti efektif dengan telah banyaknya lulusan yang lahir melalui metode ini. Namun, ibarat kata pepatah “tiada gading tak retak” metode ini seiring dengan perkembangan zaman maka perlu ada revisi atau kombinasi ke metode yang terbaru.

Jika bertanya pendapat tentang mata pelajaran fisika, maka mayoritas akan menjawab “fisika itu susah”. Padahal seandainya para peserta didik mau mempelajari fisika lebih intens maka niscaya mereka akan paham betul konsep fisika dan pelajaran fisika menjadi tak sesulit yang dibayangkan.

Selain belajar sendiri, peserta didik dapat dibimbing untuk belajar Fisika melalui sarana interaksi sosial guna memudahkan mereka memahami materi dalam mata pelajaran fisika. Interaksi ini tidak mesti secara langsung akan tetapi bias melalui interaksi sosial melalui dunia maya menggunakan media sosial berbasis *online* seperti *facebook*. *Facebook* merupakan media sosial *online* yang dapat dimanfaatkan untuk menghubungkan orang-orang dari seluruh dunia baik yang berlatar belakang sama maupun berbeda.

Pemanfaatan media sosial *online Facebook* untuk keperluan belajar nampaknya sangat cocok untuk mengaktivasi peserta didik dalam proses belajar Fisika, hal ini dikarenakan media sosial ini telah berbaaur menjadi salah satu kebutuhan peserta didik untuk meng-*update* informasi seputar diri berikut keaktifannya, sehingga memungkinkan antara peserta didik yang satu dengan yang lainnya saling bercengkrama (*chatting*) dengan temannya. Selain itu *facebook* juga

didukung dengan fasilitas grup, yang dapat membuat proses diskusi dengan konten materi belajar Fisika sebagai bahan diskusi akan membuat proses berbagi informasi Fisika akan menjadi semakin giat.

Di Sinjai Barat, sebagian besar orang tua peserta didik berada dalam kondisi ekonomi menengah ke bawah dengan minat dan bakat peserta didik yang berbeda pula. Walaupun berasal dari latar belakang berbeda, penulis melihat bahwa peserta didik di daerah ini cenderung cepat terpengaruh oleh globalisasi teknologi, utamanya pada penggunaan *handphone* canggih, ini dikarenakan arus informasi yang cenderung cepat sampai ke sana dan masyarakatnya yang cepat akrab dengan perkembangan teknologi.

Para peserta didik SMA Negeri 1 Sinjai Barat pada umumnya juga telah memiliki perangkat telepon genggam yang mampu mengakses internet dan mayoritas mereka telah memiliki akun *facebook*, nampaknya media ini amat cocok dimanfaatkan dalam proses pembelajaran setelah pulang sekolah. Jika mereka berusaha belajar Fisika menggunakan media sosial *online* tentunya kasus ini akan membuat mereka semakin aktif belajar, dan semakin memperdalam konsep, hingga pada akhirnya akan membuat mereka paham betul materi dari Mata Pelajaran Fisika yang selama ini dianggap susah.

Penulis melihat peserta didik di SMA Negeri 1 Sinjai Barat cenderung berkarakter peduli sosial yang tinggi, dan karakter ini dibawa ke berbagai media sosial *online*, utamanya *facebook*. *Facebook* bagi mereka bukan lagi hal yang asing sebab mereka sudah sering berinteraksi dengan kerabat melalui media tersebut, namun sayang media ini masih kurang dimanfaatkan oleh guru di sekolah tersebut.

Peserta didik di sekolah ini kebanyakan setelah pulang sekolah akan mengambil *handphone* kemudian melakukan koneksi internet lalu mulai meng-

update status, dan membuka notifikasi *facebook* melalui telepon seluler. Sekalipun sering memakai *facebook* namun amat jarang media sosial yang satu ini digunakan untuk belajar.

Untuk memanfaatkan kekosongan waktu peserta didik setelah pulang sekolah maka ada satu metode yang peneliti kira mampu menstimulus keaktifan peserta didik adalah SPLD (*Served Product Learning and Discussion*) di mana mereka akan diberi materi pelajaran lalu mereka mendiskusikannya melalui *facebook*. Jadi mereka mendiskusikan suatu materi pelajaran melalui *facebook*.

Facebook digunakan sebagai media diskusi sebab *facebook* adalah media sosial *online* yang memungkinkan pengguna bertemu dalam satu kesempatan (di dunia maya) sekalipun saling berjauhan. Sudah begitu, *facebook* lebih interaktif dengan media grupnya yang memiliki fasilitas status dan photos post, comment dan like post, serta memungkinkan terjadinya diskusi yang baik tanpa perlu moderator dengan memanfaatkan fasilitas *reply* pada bagian komentar pengguna yang lain. Fasilitas ini tidak dimiliki oleh media sosial *online* yang lain. Sudah begitu *facebook* sudah dikenal luas oleh peserta didik dibandingkan whatsapp, BBM, Path, dan yang lainnya.

Salah satu bukti efektifnya pembelajaran menggunakan *Facebook* adalah penelitian oleh Agung Meisa Anggara dengan judul “*Pemanfaatan Jejaring Sosial Melalui Grup Dalam Facebook Sebagai Sarana Pengelolaan Pembelajaran Pada Mata Pelajaran Teknologi Informasi Dan Komunikasi Kelas X SMA (Peserta didik Kelas X6 Dan X7 Sman 1 Banjarharjo – Brebes)*” yang hasil penelitiannya menyatakan grup *facebook* ini layak digunakan sebagai sarana pembelajaran hardware TIK, proses pembelajaran dengan grup *facebook* berjalan dengan baik.

Namun sayangnya, penelitian ini secara spesifik belum menggambarkan bagaimana penerapan media *facebook* dalam menilai keaktifan belajar.³

Berdasarkan pada uraian permasalahan di atas maka penulis tertarik untuk melakukan penelitian tentang “Efektivitas Penggunaan SPLD (*Served Product Learning and Discussion*) Menggunakan media Sosial *Online Facebook* terhadap Keaktifan Belajar Peserta Didik Kelas XI IPA SMAN 1 Sinjai Barat”.

Besar harapan penulis bahwa dengan penggunaan metode SPLD melalui media sosial *online facebook*, peserta didik dapat bijak memanfaatkan media sosial *facebook* untuk kepentingan belajar atau menuntut ilmu ketimbang sekedar meluapkan perasaan di media tersebut. Dengan kata lain keaktifan belajar setelah penggunaan media ini dapat meningkat. Di lain sisi penulis berharap agar kiranya dengan penerapan ini guru mampu melihat potensi belajar melalui *facebook* dan memanfaatkannya sebagai sarana interaksi baru bagi guru dan peserta didik selain di sekolah.

B. Rumusan Masalah

Berdasarkan pemaparan latar belakang di atas maka penulis dapat mengutarakan rumusan masalah yakni:

1. Bagaimana gambaran keaktifan belajar peserta didik kelas XI IPA SMAN 1 Sinjai Barat setelah belajar menggunakan SPLD melalui media sosial *online facebook*?

³Agung Meisa Anggara. *Pemanfaatan Jejaring Sosial Melalui Grup dalam facebook sebagai Sarana Pengelolaan Pembelajaran pada Mata Pelajaran Teknologi Informasi dan Komunikasi Kelas X SMA (Siswa Kelas X6 dan X7 SMAN 1 Banjarharjo – Brebes)*. Skripsi (Semarang: UNNES, 2013), h. v

2. Bagaimana keefektifan SPLD melalui media sosial *online facebook* pada aktivitas pembelajaran peserta didik kelas XI IPA SMAN 1 Sinjai Barat?

C. Hipotesis

Hipotesis adalah suatu dugaan sementara, suatu tesis sementara yang harus dibuktikan kebenarannya melalui penyidikan ilmiah. Adapun yang dikemukakan di dalam hipotesis adalah dugaan sementara atas pertanyaan atau masalah yang dianggap besar kemungkinannya untuk menjadi jawaban benar. Dari sisi lain bahwa hipotesis dalam penelitian merupakan jawaban sementara atas pertanyaan atau masalah yang diajukan dalam penelitian.⁴

Hipotesis yang digunakan pada penelitian ini adalah jika keaktifan peserta didik mencapai skor lebih dari 60 maka metode tersebut efektif digunakan.

D. Defenisi Operasional Variabel

Untuk menghindari multitafsir terhadap judul penelitian ini maka peneliti perlu untuk memberikan pemahaman yang jelas dengan cara mendefinisikan operasional setiap variabel, variabel yang dimaksud adalah sebagai berikut:

- 1. Variabel Independen: SPLD (*Served Product Learning and Discussion*) Menggunakan Media Sosial *Online Facebook*.**

SPLD yang dimaksud pada penelitian ini adalah kombinasi antara *Served Product Learning* dengan Diskusi, di mana peserta didik ditugaskan untuk mempelajari materi fisika yang telah diunggah ke situs *facebook* oleh

⁴ A. Muri Yusuf, *Metode Penelitian: Kuantitatif, Kualitatif dan Penelitian Gabungan*, (Cet 2: Jakarta: Kencana, 2014) h. 130

peneliti yang berupa artikel dan gambar representatif kemudian para anggota grup lain menanggapi dalam bentuk pertanyaan, jawaban, dan sanggahan.

2. Variabel Dependen: Keaktifan Belajar

Dalam proses belajar, keaktifan merupakan indikator utama keberhasilan suatu kegiatan proses belajar mengajar, di mana pada saat pembelajaran itu terdapat dua komponen yang aktif yakni guru dan peserta didik.

Keaktifan yang dimaksud adalah keaktifan peserta didik ditinjau pada beberapa indikator tertentu yang akan dibahas pada pembahasan bab selanjutnya.

E. Tujuan dan Manfaat Penelitian

1. Tujuan Penelitian

Tujuan penelitian ini adalah sebagai berikut:

- a. Mengetahui gambaran keaktifan belajar peserta didik kelas XI IPA SMAN 1 Sinjai Barat setelah belajar menggunakan SPLD melalui media sosial *online facebook*.
- b. Mengetahui keefektifan SPLD melalui media sosial *online facebook* pada aktivitas pembelajaran peserta didik kelas XI IPA SMAN 1 Sinjai Barat.

2. Manfaat Penelitian

Manfaat dari penelitian ini adalah:

- a. Manfaat teoritis

Adapun manfaat teoritis dari penelitian ini adalah sebagai berikut:

- 1) Dapat memberikan informasi dan menambah khasanah ilmu mengajar guru dalam mengoptimalkan pembelajaran dengan memanfaatkan media sosial *online facebook*.
- 2) Dapat digunakan sebagai bahan referensi dan bahan informasi yang dapat digunakan untuk memperoleh gambaran dalam penelitian selanjutnya.

b. Manfaat praktis

Adapun manfaat teoritis dari penelitian ini adalah sebagai berikut:

- 1) Bagi Guru. Penelitian ini diharapkan dapat digunakan sebagai bahan rujukan dalam menstimulus minat belajar peserta didik.
- 2) Bagi Peserta didik. Penelitian ini diharapkan mampu mengembangkan keaktifan peserta didik untuk lebih giat lagi belajar, karena dengan aktif belajar Fisika akan terasa lebih mudah sebab kita tahu kuncinya.
- 3) Bagi peneliti selanjutnya. Penelitian ini dapat menjadi sebagai bahan informasi dan rujukan dalam melakukan penelitian yang sejenis ataupun yang berhubungan.

F. Tinjauan Pustaka

Berikut adalah tinjauan pustaka berupa hasil penelitian terdahulu yakni:

1. Facebook sebagai Salah Satu Sarana Pengelolaan Pembelajaran Pada Mata Pelajaran

Penelitian sebelumnya adalah tentang layaknya pembelajaran dilakukan melalui *Facebook* yang merupakan penelitian jenis skripsi oleh Agung Meisa Anggara yang berjudul "*Pemanfaatan Jejaring Sosial Melalui Grup Dalam Facebook Sebagai Sarana Pengelolaan Pembelajaran Pada Mata Pelajaran*

Teknologi Informasi Dan Komunikasi Kelas X SMA (Peserta didik Kelas X6 Dan X7 Sman 1 Banjarharjo – Brebes)” yang hasil penelitiannya menyatakan grup *facebook* ini layak digunakan sebagai sarana pembelajaran hardware TIK, Proses pembelajaran dengan grup *facebook* berjalan dengan baik.⁵

Sebagaimana dibahas sebelumnya, penelitian ini secara spesifik belum menggambarkan bagaimana penerapan media *facebook* dalam menilai keaktifan belajar.

2. Penerapan e-Learning terhadap Keaktifan Belajar Mengajar

Sebuah hasil penelitian jurnal yang dilakukan oleh Anita Ratnasari, dengan fokus studi pengaruh penerapan e-Learning terhadap keaktifan mahasiswa dalam kegiatan belajar mengajar studi kasus Universitas Mercu Buana Jakarta, yang menyatakan bahwa secara keseluruhan tingkat keaktifan dari 44 orang mahasiswa responden dalam kegiatan belajar mengajar dengan *e-Learning* yang meliputi *download* (unduh) materi, pengerjaan kuis atau latihan soal, dan forum adalah cukup tinggi.⁶

Secara khusus fokus penelitian ini adalah kegiatan belajar mengajar studi kasus dengan subjek penelitian adalah mahasiswa, sehingga membuka peluang untuk adanya penelitian selanjutnya dengan fokus yang berbeda dengan jenjang pendidikan subjek yang berbeda pula, sebagaimana penelitian yang peneliti

⁵Agung Meisa Anggara. *Pemanfaatan Jejaring Sosial Melalui Grup dalam facebook sebagai Sarana Pengelolaan Pembelajaran pada Mata Pelajaran Teknologi Informasi dan Komunikasi Kelas X SMA (Siswa Kelas X6 dan X7 SMAN 1 Banjarharjo – Brebes)*. Skripsi. (Semarang: UNNES, 2013), h. v

⁶ Anita Ratnasari, *Studi Pengaruh Penerapan e-Learning terhadap Keaktifan Mahasiswa dalam Kegiatan Belajar Mengajar Studi Kasus Universitas Mercu Buana Jakarta*, Jurnal (Jakarta: Universitas Mercubuana Jakarta, 2012), h. 3

lakukan banyak memperhatikan aspek dari hasil penelitian di atas sebagai acuan dalam meneliti.

3. Pemanfaatan *e-Learning* sebagai media pembelajaran⁷

Penelitian yang pernah dilakukan sebelumnya adalah penelitian jurnal oleh Merry Agustina tentang pemanfaatan *e-Learning* sebagai media pembelajaran dengan responden sebanyak 100 orang mengungkapkan bahwa kondisi pemanfaatan *e-Learning* sebagai media pembelajaran di Universitas Bina Darma berada pada kondisi cukup baik dengan tingkat persentase sebesar 60%, tentunya hasil penelitian ini layak digunakan dalam kegiatan belajar mengajar.

Penelitian di atas tentunya masih dapat dikembangkan mengingat media *e-Learning* itu sangat banyak, dengan menggunakan media yang sering digunakan oleh pengguna media sosial dengan subjek penelitian berfokus pada peserta didik maka dapat dilakukan penelitian selanjutnya yang tetap mengacu pada penelitian ini, dengan kata lain kita bisa melakukan penelitian melalui *facebook* dengan mengombinasikannya dengan suatu model pembelajaran tertentu.

⁷ Merry Agustina. *Pemanfaatan e-Learning sebagai media pembelajaran*, Jurnal (Yogyakarta: Universitas Islam Indonesia, 2013)

BAB II

TINJAUAN TEORI

A. *Served Product Learning and Discussion (SPLD)*

SPLD atau *Served Product Learning and Discussion* adalah suatu metode pembelajaran yang terdiri atas dua jenis pembelajaran di mana yang pertama adalah *Served Product Learning* dan yang kedua adalah diskusi, berikut pembahasannya:

1. Sekilas tentang *Served Product Learning* dan Landasannya

Served Product Learning adalah keadaan di mana guru menyajikan produk belajar, maksudnya guru akan memberikan bahan ajar kepada peserta didik sebelum peserta didik betul-betul mengalami proses belajar yang sesungguhnya di dalam kelas yang tentunya akan sangat berpengaruh pada perkembangan kognitif peserta didik di mana berlaku “*Experience is the Best Teacher*”.

*Perkembangan kognitif melibatkan kemampuan dalam mencoba memahami pengalaman baru terhadap apa yang sudah diketahui (asimilasi) dan dapat mengubah pola pikir ketika pengalaman baru tidak lagi sesuai dengan keadaan saat ini (akomodasi).*⁸

*Mengonstruksi pengetahuan menurut Piaget dilakukan melalui proses asimilasi dan akomodasi terhadap skema yang sudah ada. Skema adalah struktur kognitif yang terbentuk melalui proses pengalaman. Asimilasi adalah proses penyempurnaan skema yang telah terbentuk, dan akomodasi adalah perubahan skema.*⁹

⁸ Michael W. Passer dan Ronald E. Smith, *Psychology The Science of Mind and Behavior Fourth Edition* (New York: The McGraw-Hill, 2009) h. 417

⁹ Wina Sanjaya, *Strategi Pembelajaran Berorientasi Standar Proses Pendidikan* (Cet 10: Jakarta: Kencana, 2013) h. 124

Perkembangan kognitif sebagian besar ditentukan oleh manipulasi dan interaksi aktif anak dengan lingkungan. Pengetahuan datang dari tindakan. Piaget yakin bahwa pengalaman-pengalaman fisik dan manipulasi lingkungan penting bagi terjadinya perubahan perkembangan. Sementara itu bahwa interaksi sosial dengan teman sebaya, khususnya berargumentasi dan berdiskusi membantu memperjelas pemikiran yang pada akhirnya memuat pemikiran itu menjadi lebih logis.¹⁰

2. Metode Diskusi

Sebagaimana yang umum diketahui bahwa metode diskusi adalah salah satu metode yang amat populer dalam kegiatan pembelajaran baik dalam pembelajaran ilmu-ilmu sosial maupun ilmu-ilmu eksakta atau ilmu pasti. Dengan mengingat kepopulerannya maka akan sangat baik jika kita mengulasnya secara mendalam bagaimana teori-teori maupun langkah-langkah metode ini dengan mengutip beberapa sumber.

Metode diskusi adalah salah satu cara penyajian pelajaran dengan cara menghadapkan peserta didik pada suatu masalah yang dapat berbentuk pertanyaan yang bersifat problematis untuk dibahas dan dipecahkan bersama.¹¹

Metode diskusi bermanfaat untuk melatih kemampuan memecahkan masalah secara verbal, dan memupuk sikap demokratis. Diskusi dilakukan bertolak dari adanya masalah.¹²

Metode diskusi adalah metode pembelajaran yang menghadapkan peserta didik pada suatu permasalahan. Tujuan utama metode ini adalah untuk memecahkan suatu permasalahan, menjawab pertanyaan, menambah dan memahami pengetahuan peserta didik, serta untuk membuat suatu keputusan. Karena itu, diskusi bukanlah debat yang bersifat mengadu argumentasi. Diskusi lebih bersifat bertukar pengalaman untuk menentukan keputusan tertentu secara

¹⁰ Trianto, *Model-model Pembelajaran Inovatif Berorientasi Konstruktivistik* (Cet 5: Jakarta: Prestasi Pustaka, 2011), h. 14

¹¹ A. Rusdiana dan Yeti Heryati, *Pendidikan Profesi Keguruan (Menjadi Guru Inspiratif dan Inovatif)* (Cet 1: Bandung: Pustaka Setia, 2015), h. 240

¹² Muhammad Ali, *Guru dalam Proses Belajar Mengajar* (Cet 15: Bandung: Sinar Baru Algensindo, 2014), h. 81

bersama-sama. Selama ini banyak guru yang merasa keberatan untuk menggunakan metode diskusi dalam proses pembelajaran. Keberatan itu biasanya timbul dari asumsi:

- 1) *Diskusi merupakan metode yang sulit diprediksi hasilnya oleh karena interaksi antar peserta didik muncul secara spontan, sehingga hasil dan arah diskusi sulit ditentukan;*
- 2) *Diskusi biasanya memerlukan waktu yang cukup panjang, padahal waktu pembelajaran di dalam kelas sangat terbatas, sehingga keterbatasan itu tidak mungkin dapat menghasilkan sesuatu secara tuntas. Sebenarnya hal ini tidak perlu dirisaukan oleh guru. Sebab, dengan perencanaan dan persiapan yang matang kejadian semacam itu bisa dihindari.*

Dilihat dari pengorganisasian materi pembelajaran, ada perbedaan yang sangat prinsip dibandingkan dengan metode sebelumnya, yaitu ceramah dan demonstrasi. Kalau metode ceramah dan demonstrasi materi pelajaran sudah diorganisir sedemikian rupa sehingga guru tinggal menyampaikannya, maka pada metode ini bahan atau materi pembelajaran tidak diorganisir sebelumnya serta tidak disajikan secara langsung kepada peserta didik, materi pembelajaran ditemukan dan diorganisir oleh peserta didik sendiri, karena tujuan utama metode ini bukan hanya sekadar hasil belajar, tetapi yang lebih penting adalah proses belajar.¹³

Secara umum ada dua jenis diskusi yang biasa dilakukan dalam proses pembelajaran. Pertama, diskusi kelompok. Diskusi ini dinamakan juga diskusi kelas. Pada diskusi ini permasalahan yang disajikan oleh guru dipecahkan oleh kelas secara keseluruhan. Pengatur jalannya diskusi adalah guru. Kedua, diskusi kelompok kecil. Pada diskusi ini peserta didik dibagi dalam beberapa kelompok. Setiap kelompok terdiri dari 3-7 orang. Proses pelaksanaan diskusi ini dimulai dari guru menyajikan masalah dengan beberapa submasalah. Setiap kelompok memecahkan submasalah yang disampaikan guru. Proses diskusi diakhiri dengan laporan setiap kelompok.¹⁴

a) Kelebihan dan Kelemahan Metode Diskusi

Ada beberapa kelebihan metode diskusi, manakala diterapkan dalam kegiatan belajar mengajar:

¹³ Muhammad Ali, *Guru dalam Proses Belajar Mengajar* (Cet 15: Bandung: Sinar Baru Algensindo, 2014), h. 81

¹⁴ Muhammad Ali, *Guru dalam Proses Belajar Mengajar* (Cet 15: Bandung: Sinar Baru Algensindo, 2014), h. 81

- 1) Metode diskusi dapat merangsang peserta didik untuk lebih kreatif, khususnya dalam memberikan gagasan dan ide-ide.
- 2) Dapat melatih untuk membiasakan diri bertukar pikiran dalam mengatasisetiap permasalahan.
- 3) Dapat melatih peserta didik untuk dapat mengemukakan pendapat atau gagasan secara verbal. Di samping itu, diskusi juga bisa melatih peserta didik untuk menghargai pendapat orang lain.¹⁵

Kelebihan yang dimiliki oleh metode ini sebenarnya lebih kepada melatih peserta didik untuk *how to explain* atau bagaimana menjelaskan dan *to train to explain* atau melatih untuk menjelaskan apa yang ada dalam isi kepalanya baik itu berupa ide maupun gagasan-gagasan yang dimilikinya.

Selain beberapa kelebihan, diskusi juga memiliki beberapa kelemahan,

di antaranya:

- 1) Sering terjadi pembicaraan dalam diskusi dikuasai oleh 2 atau 3 orang peserta didik yang memiliki keterampilan berbicara.
- 2) Kadang-kadang pembahasan dalam diskusi meluas, sehingga kesimpulan menjadi kabur.
- 3) Memerlukan waktu yang cukup panjang, yang kadang-kadang tidak sesuai dengan yang direncanakan.¹⁶

Kekurangan dari materi diskusi ini sudah merupakan sebuah keniscayaan mengingat metode-metode dalam pembelajaran banyak berkembang akibat dari kekurangan yang dimiliki oleh suatu metode, dan berkembang atau lahirnya teori-teori psikologi pembelajaran.

Satu hal yang perlu dicatat dalam penerapan sebuah metode ialah layak atau tidaknya metode tersebut digunakan. Tentunya tergantung pada materi ajar dan kondisi psikologis peserta didik itu sendiri.

¹⁵ Pengawas Sekolah Menengah, *Strategi Pembelajaran dan Pemilihannya* (Jakarta: Depdiknas, 2008), h. 18-22

¹⁶ Pengawas Sekolah Menengah, *Strategi Pembelajaran dan Pemilihannya* (Jakarta: Depdiknas, 2008), h. 18-22

b) Jenis-jenis Diskusi

Ada beberapa jenis diskusi yang berkembang dan dikenal luas, di antaranya adalah:

1) *Diskusi Kelas*

Diskusi kelas atau disebut juga diskusi kelompok adalah proses pemecahan masalah yang dilakukan oleh seluruh anggota kelas sebagai peserta diskusi. Prosedur yang digunakan dalam jenis diskusi ini adalah: (1) guru membagi tugas sebagai pelaksanaan diskusi, misalnya siapa yang akan menjadi moderator, siapa yang menjadi penulis; (2) sumber masalah (guru, peserta didik, atau ahli tertentu dari luar) memaparkan masalah yang harus dipecahkan selama 10-15 menit; (3) peserta didik diberi kesempatan untuk menanggapi permasalahan setelah mendaftar pada moderator; (4) sumber masalah memberi tanggapan; dan (5) moderator menyimpulkan hasil diskusi.¹⁷

2) *Diskusi Kelompok Kecil*

Diskusi kelompok kecil dilakukan dengan membagi peserta didik dalam kelompok-kelompok. Jumlah anggota kelompok antara 3-5 orang. Pelaksanaannya dimulai dengan guru menyajikan permasalahan secara umum, kemudian masalah tersebut dibagi-bagi ke dalam submasalah yang harus dipecahkan oleh setiap kelompok kecil. Selesai diskusi dalam kelompok kecil, ketua kelompok menyajikan hasil diskusinya.¹⁸

c) Langkah-langkah Melaksanakan Diskusi

Terdapat langkah-langkah dalam pelaksanaan diskusi agar metode tersebut terlaksana secara efektif, adapun langkah-langkahnya adalah sebagai berikut:

1) Langkah Persiapan

Hal-hal yang harus diperhatikan dalam persiapan diskusi di antaranya:

- (a) *Merumuskan tujuan yang ingin dicapai, baik tujuan yang bersifat umum maupun tujuan khusus.*

¹⁷ Pengawas Sekolah Menengah, *Strategi Pembelajaran dan Pemilihannya* (Jakarta: Depdiknas, 2008), h. 18-22

¹⁸ Pengawas Sekolah Menengah, *Strategi Pembelajaran dan Pemilihannya* (Jakarta: Depdiknas, 2008), h. 18-22

- (b) Menentukan jenis diskusi yang dapat dilaksanakan sesuai dengan tujuan yang ingin dicapai.
- (c) Menetapkan masalah yang akan dibahas.
- (d) Mempersiapkan segala sesuatu yang berhubungan dengan teknis pelaksanaan diskusi, misalnya ruang kelas dengan segala fasilitasnya, petugas-petugas diskusi seperti moderator, notulis, dan tim perumus, manakala diperlukan.¹⁹

2) Pelaksanaan Diskusi

Terdapat beberapa hal yang perlu diperhatikan sebelum hingga proses diskusi itu berlangsung, antara lain adalah sebagai berikut:

- (a) Memeriksa segala persiapan yang dianggap dapat memengaruhi kelancaran diskusi.
- (b) Memberikan pengarahan sebelum dilaksanakan diskusi, misalnya menyajikan tujuan yang ingin dicapai serta aturan-aturan diskusi sesuai dengan jenis diskusi yang akan dilaksanakan.
- (c) Melaksanakan diskusi sesuai dengan aturan main yang telah ditetapkan. Dalam pelaksanaan diskusi hendaklah memerhatikan suasana atau iklim belajar yang menyenangkan, misalnya tidak tegang, tidak saling menyudutkan, dan lain sebagainya.
- (d) Memberikan kesempatan yang sama kepada setiap peserta diskusi untuk mengeluarkan gagasan dan ide-idenya. Mengendalikan pembicaraan kepada pokok persoalan yang sedang dibahas. Hal ini sangat penting, sebab tanpa pengendalian biasanya arah pembahasan menjadi melebar dan tidak fokus.²⁰

3) Menutup Diskusi

Akhir dari sebuah proses pembelajaran dengan menggunakan metode diskusi sebaiknya dilakukan hal-hal sebagai berikut:

¹⁹ Pengawas Sekolah Menengah, *Strategi Pembelajaran dan Pemilihannya* (Jakarta: Depdiknas, 2008), h. 18-22

²⁰ Pengawas Sekolah Menengah, *Strategi Pembelajaran dan Pemilihannya* (Jakarta: Depdiknas, 2008), h. 18-22

- (a) Membuat pokok-pokok pembahasan sebagai kesimpulan sesuai dengan hasil diskusi.
- (b) Me-review jalannya diskusi dengan meminta pendapat dari seluruh
- (c) Peserta sebagai umpan balik untuk perbaikan selanjutnya.²¹

Peranan guru sebagai pemimpin diskusi pada umumnya adalah sebagai berikut:

- i. Mengatur jalannya diskusi, yakni:
 - a. Menunjukkan pertanyaan kepada seorang peserta didik.
 - b. Menjaga ketertiban pembicaraan.
 - c. Memberi stimulus kepada peserta didik untuk berpendapat.
 - d. Memperjelas suatu pendapat yang dikemukakan.
- ii. Sebagai dinding penangkis. Yakni menerima dan menyebarkan pertanyaan/pendapat kepada seluruh peserta.
- iii. Sebagai petunjuk jalan. Yakni memberikan pengarahan tentang tatacara diskusi.²²

Dengan bahasan di atas maka terlihat jelas bahwa metode diskusi kelompok maka akan banyak sekali berkontribusi pada perkembangan aspek kognitif, dan afektif peserta didik.

B. e-Learning

Implementasi dunia internet telah banyak diterapkan di seluruh dunia, ada konsep *e-Learning* atau konsep pembelajaran jarak jauh, di mana antara guru/dosen dan murid/mahapeserta didik bisa melakukan kegiatan pembelajaran di luar sekolah/kampus.

Secara Filosofis penjelasan *e-Learning* adalah sebagai berikut:

1. *e-Learning* merupakan penyampaian informasi, komunikasi, pendidikan, pelatihan secara online.

²¹ Pengawas Sekolah Menengah, *Strategi Pembelajaran dan Pemilihannya* (Jakarta: Depdiknas, 2008), h. 18-22

²² Muhammad Ali, *Guru dalam Proses Belajar Mengajar* (Cet 15: Bandung: Sinar Baru Algensindo, 2014), h. 83

2. *e-Learning menyediakan seperangkat alat yang dapat memperkaya nilai belajar konvensional (model pembelajaran konvensional, kajian terhadap buku teks, CD Rom, dan pelatihan berbasis computer) sehingga dapat menjawab tantangan perkembangan globalisasi.*²³

*Implementasi internet pada dunia pendidikan dikenal dengan istilah Learning, atau bisa diartikan dengan pembelajaran secara elektronik. Konsep e-Learning ini sudah banyak diterapkan pada sekolah-sekolah dan universitas. e-Learning juga dikenal dengan istilah distance learning atau pembelajaran jarak jauh, dikatakan demikian karena konsep e-Learning ini sudah banyak diterapkan.*²⁴

Jadi sebenarnya, dengan implementasi konsep e-Learning ini seorang pendidik dapat berkontribusi jauh demi keaktifan belajar peserta didik/mahasiswa dengan cara memanfaatkan media online.

*e-Learning juga bisa dilakukan secara informal dengan interaksi yang lebih sederhana, misalnya melalui sarana video conference. Sarana video conference dapat dilakukan di mana saja, kapan saja, dan dengan dress code apa saja.*²⁵

*Lepas dari kelebihanannya, ternyata konsep e-Learning juga memiliki kekurangan, di antaranya kurangnya interaksi antara guru dan peserta didik atau bahkan antarpeserta didik itu sendiri, kurangnya interaksi ini menghambat terbentuknya nilai-nilai dalam proses pembelajaran, kemudian berubahnya peran guru dari semula wajib menguasai teknik pembelajaran konvensional, kini juga dituntut mengetahui teknik pembelajaran ICT.*²⁶

Kekurangan ini sebenarnya dapat dikurangi dengan cara mengimbangi pertemuan *online* dengan pertemuan di kelas, artinya pertemuan kelas adalah nomor satu, dengan pertemuan *online* dalam rangka membahas materi pelajaran adalah yang kedua yakni setelah pulang sekolah ataupun libur sekolah.

Sebelum memutuskan untuk membuat kelas virtual, maka ada beberapa hal yang diperlu diperhatikan, yaitu sebagai berikut:

1. *Anggaran biaya yang diperlukan.*

²³ Ali Mudlofir dan Evi Fatimatur Rusydiyah, *Desain Pembelajaran Inovatif dari Teori Ke Praktik* (Cet 1: Jakarta: PT Rajagrafindo Persada, 2016), h. 175

²⁴ Azhar Arsyad, *Media Pembelajaran* (Cet 16: Jakarta: Rajawali Pers, 2013), h. 203

²⁵ Azhar Arsyad, *Media Pembelajaran* (Cet 16: Jakarta: Rajawali Pers, 2013), h. 204

²⁶ Azhar Arsyad, *Media Pembelajaran* (Cet 16: Jakarta: Rajawali Pers, 2013), h. 204

2. *Materi apa saja yang menjadi prioritas dimasukkan pada model e-Learning sesuai karakteristik dan kebutuhan.*
3. *Pengalihan dari konvensional ke e-Learning apakah bias dilakukan sendiri atau butuh kerja sama dengan pihak lain.*
4. *Apakah perubahan ini bias diterima semua pihak dalam lingkungan belajar tersebut.*
5. *Bagaimana menerapkan perubahan tersebut sehingga tujuannya bias tercapai dengan efektif dan efisien.²⁷*

C. *Media Sosial (Facebook)*

Berbicara tentang Facebook tentu berbicara tentang social networking. Social Networking menurut kamus Webster adalah penggunaan sebuah website untuk menghubungkan orang-orang yang memiliki kesamaan minat personal atau profesional, tempat tinggal, pendidikan di sekolah tertentu, dan lainnya.²⁸

Tentunya FB (singkatan dari *facebook*) memiliki banyak kelebihan, yang salah satu kelebihannya bisa digunakan dalam proses pembelajaran menggunakan metode *e-Learning*, dengan memanfaatkan fungsi interaksi sosial FB di dalam dunia maya, melalui sebuah wadah diskusi dalam sebuah grup belajar *online* di dalam FB.

Menurut Sartika Kurniali, kelebihan FB adalah sebagai berikut:²⁹

1. *Anda bisa beriklan di FB dengan segmentarget yang anda tentukan sendiri.*
2. *Jika anda ingin membangun komunitas terhadap merek produk, jasa, atau apapun, Anda bisa membuat sebuah page gratis lengkap dengan aplikasi dan fiturnya.*
3. *Anda bisa berjual beli atau mengiklankan sesuatu pada anggota lain di grup anda.*
4. *Anda bisa mempromosikan blog dan website Anda dengan meng-impor feed-nya.*

²⁷ Ali Mudlofir dan Evi Fatimatur Rusydiyah, *Desain Pembelajaran Inovatif dari Teori Ke Praktik* (Cet 1: Jakarta: PT Rajagrafindo Persada, 2016), h. 176

²⁸ Sartika Kurniali, *Step by Step Facebook Edisi Revisi* (Cet 3: Jakarta: Flex Media Komputindo, 2009), h. 1.

²⁹ Sartika Kurniali, *Step by Step Facebook Edisi Revisi* (Cet 3: Jakarta: Flex Media Komputindo, 2009), h. 20.

Perhatikan poin kelebihan yang ketiga, fasilitas grup di *facebook* amat baik untuk dimanfaatkan sebagai sarana diskusi, di mana seperti yang umum kita ketahui bahwasanya dengan memposting di grup FB maka *user* lain akan berkomentar dan komentarnya dapat dibalas langsung dengan mengklik ikon “balas” atau “*reply*” dalam bahasa Inggris.

Dengan banyaknya *user account* (akun pengguna) serta semakin banyak fitur-fitur yang mendukung anggota untuk berinteraksi misalnya *group*, *video*, *file uploader*, *chatting* dan lain-lain maka *facebook* dapat dipergunakan sebagai media pembelajaran.

*Aplikasi facebook sebagai media pembelajaran antara lain terbentuk grup belajar, antar anggota bisa saling berdiskusi di wall dan pengajar sebagai moderator.*³⁰

Fungsi guru sebagai moderator maksudnya adalah sebagai penengah dan fasilitator dalam keadaan diskusi dengan senantiasa mengawal jalannya diskusi hingga akhir diharapkan guru mampu mengawal pembelajaran jenis ini agar tujuan pembelajaran dapat tercapai secara maksimal.

D. Keaktifan Belajar

1. Aktivitas Belajar

Keaktifan belajar erat kaitannya dengan apa yang terjadi atau yang sering kita kenal sebagai aktifitas belajar.

Belajar bukanlah menghafal sejumlah fakta atau informasi. Belajar adalah berbuat, memperoleh pengalaman tertentu sesuai dengan tujuan yang diharapkan. Karena itu, metode pembelajaran harus dapat mendorong aktivitas peserta didik. Aktivitas tidak dimaksudkan terbatas pada aktivitas

³⁰ Ali Mudlofir dan Evi Fatimatur Rusydiyah, *Desain Pembelajaran Inovatif dari Teori Ke Praktik* (Cet 1: Jakarta: PT Rajagrafindo Persada, 2016), h. 173

fisik, akan tetapi juga meliputi aktivitas yang bersifat psikis seperti aktivitas mental.³¹

Dalam kegiatan belajar mengajar, anak adalah sebagai subjek dan sebagai subjek dari kegiatan pengajaran. Karena itu inti proses pengajaran tidak lain adalah kegiatan belajar anak didik dalam mencapai suatu tujuan pengajaran. Tujuan pengajaran tentu saja akan dapat tercapai jika anak didik berusaha secara aktif untuk mencapainya. Keaktifan anak didik di sini tidak hanya dituntut dari segi fisik anak yang aktif. Tetapi, pikiran dan mentalnya kurang aktif maka kemungkinan besar tujuan pembelajaran tidak tercapai. Inti sama halnya anak didik tidak belajar . karena anak didik tidak merasakan perubahan di dalam dirinya. Padahal belajar pada hakikatnya adalah perubahan. Yang terjadi dalam diri seseorang setelah berakhirnya melakukan aktivitas belajar mengajar.³²

Keterlibatan anak secara aktif dalam suatu aktivitas belajar memungkinkan mereka memperoleh pengalaman yang mendalam tentang bahan yang dipelajari, dan pada akhirnya akan mampu meningkatkan pemahaman anak tentang bahan tersebut. Sebagaimana pepatah cina yang menyatakan bahwa

“Saya mendengar dan saya lupa;

saya melihat dan saya ingat;

serta saya mencoba dan saya mengerti”³³

yang mengisyaratkan bahwa keterlibatan secara aktif merupakan hal yang sangat penting dalam membangun pemahaman tentang sesuatu yang dipelajari. Keterlibatan peserta didik secara aktif bentuknya bisa secara fisik, dan yang lebih penting lagi secara mental. Bentuk-bentuk aktivitasnya antara lain bisa berupa interaksi peserta didik-peserta didik atau peserta didik-guru, memanipulasi benda-benda kongkrit seperti alat peraga, dan menggunakan bahan ajar tertentu seperti buku dan alat-alat teknologi.³⁴

Berbicara tentang teori belajar, maka sesungguhnya tidak ada satu teori mengajar pun yang tidak mengembangkan aktivitas belajar peserta didik. Dengan perkataan lain, aktivitas belajar peserta didik atau keaktifan peserta

³¹ Wina Sanjaya, *Strategi Pembelajaran Berorientasi Standar Proses Pendidikan* (Cet 10: Jakarta: Kencana, 2013), h. 132

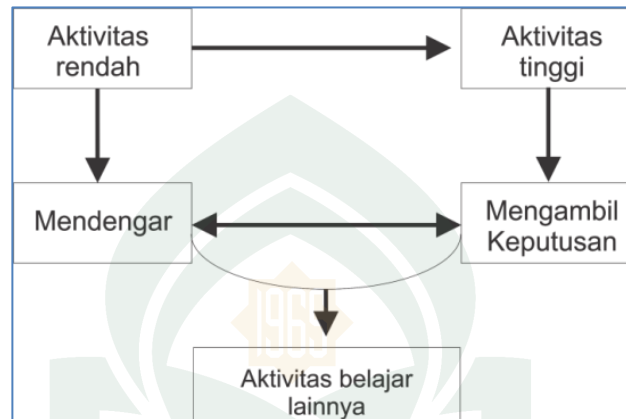
³² Moh. Suardi, *Belajar dan Pembelajaran* (Cet. 1: Yogyakarta, Deepublish, 2015), h. 32-33

³³ Tim Pengembang Ilmu Pendidikan FIP-UPI, *Ilmu dan Aplikasi Pendidikan* (Cet. 2: Bandung, Imtima, 2007), h. 166

³⁴ Tim Pengembang Ilmu Pendidikan FIP-UPI, *Ilmu dan Aplikasi Pendidikan* (Cet. 2: Bandung, Imtima, 2007), h. 166

didik belajar selalu dalam setiap pengajaran. Perbedaannya terletak dalam kadar keaktifan belajar yang rentangnya mulai dari terendah sampai yang tertinggi.

Terdapat beberapa rentangan aktivitas belajar, yang jika dilukiskan, akan terlihat seperti diagram berikut:



Gambar 2.1: Rentang Aktifitas Belajar

Aktivitas belajar peserta didik mencakup dua aspek yang tidak terpisahkan, yakni aktivitas mental (emosional-intelektual-sosial) dan aktivitas motorik (gerak fisik). Kedua aspek tersebut berkaitan satu sama lain, saling mengisi dan menentukan. Oleh sebab itu, keliru bila kita berpendapat bahwa optimalnya cara belajar peserta didik aktif dilihat dari gerakan motoric dan atau kegiatan mental semata-mata.³⁵

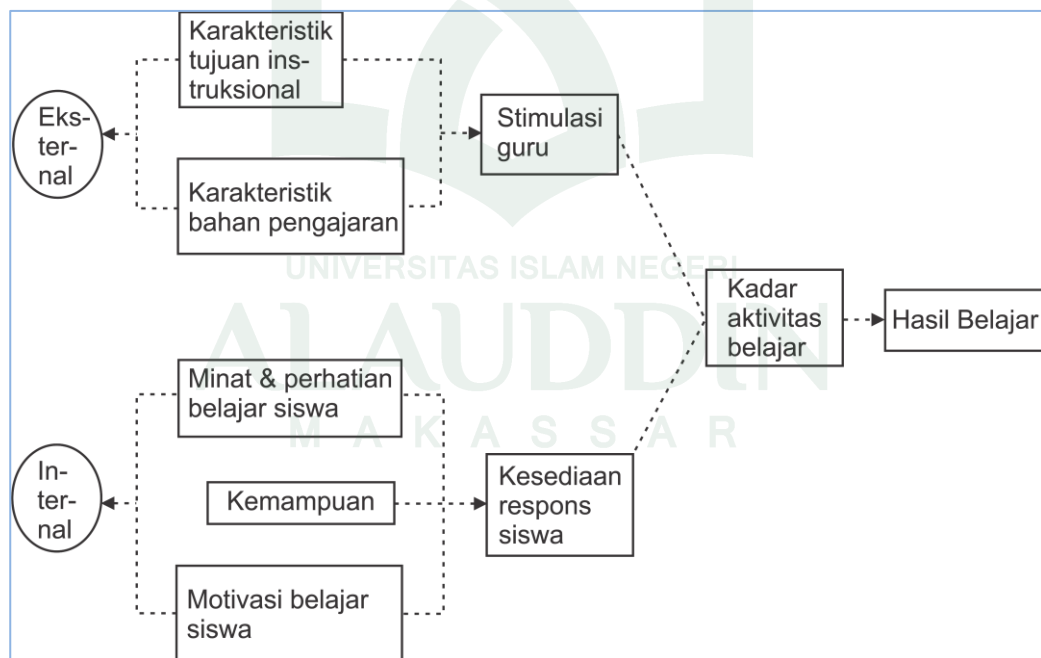
Dari rentetan kutipan di atas, dapat kita tekankan bahwa selain aktif secara fisik peserta didik juga diharapkan mampu aktif secara psikis dalam pembelajaran di dalam kelas sekalipun kadar keaktifan tiap peserta didik itu berbeda, namun diharapkan juga adanya pengembangan teknologi pembelajaran yang dapat menstimulus keaktifan belajar agar kedepan kadar keaktifan tiap peserta didik menjadi lebih tinggi.

³⁵ Nana Sudjana dan Wari Suwariah, *Model-model Mengajar CBSA* (Cet 2: Bandung, Sinar Baru Algensindo, 2010), h. 3

2. Karakteristik Aktivitas Belajar yang Optimal

Persoalan lain yang penting untuk dikaji adalah ciri dan indicator belajar yang optimal (belajar aktif).

Telah disinggung di muka bahwa aktivitas belajar mencakup aktivitas mental, intelektual, emosional, sosial, dan motorik. Aktivitas itu bergerak dari yang paling rendah sampai yang paling tinggi. Tinggi-rendahnya aktivitas belajar bergantung pada tujuan instruksional yang harus dicapai oleh peserta didik, stimulasi guru dalam memberikan tugas-tugas belajar, karakteristik bahan pengajaran (materi), serta minat, perhatian, motivasi, dan kemampuan belajar peserta didik yang bersangkutan. Apabila dilukiskan, faktor yang menentukan kadar aktivitas belajar peserta didik adalah sebagai berikut:



Gambar 2.2: Kadar Aktifitas Belajar³⁶

³⁶ Nana Sudjana dan Wari Suwariah, *Model-model Mengajar CBSA* (Cet 2: Bandung, Sinar Baru Algensindo, 2010), h. 5-7

Dari diagram pada gambar di atas tampak bahwa kadar aktivitas belajar peserta didik ditentukan dari:

- a. *Faktor eksternal yang berkenaan dengan karakteristik tujuan instruksional dan karakteristik bahan pengajaran yang kedua-duanya mendasari stimulasi guru dalam membelajarkan peserta didik. Faktor eksternal dalam hal ini adalah kualitas program pengajaran.*³⁷
- b. *Faktor internal yang berpengaruh terhadap kadar aktivitas belajar peserta didik tentunya tidak lepas dari kemampuan, minat, dan motivasi belajar peserta didik itu sendiri. Kemampuan tersebut adalah intelektual (dalam hal problem solving), emosional (dalam hal sikap, toleransi, dan tanggung jawab terhadap tugas belajar), sosial (dalam hal interaksi social, tanggung jawab bersama, dalam partisipasi belajar), dan motorik (skill peserta didik dalam proses).*³⁸

Apabila kita mengkaji lebih dalam tentang faktor internal dan eksternal di atas maka seorang tenaga pendidik akan mampu memprediksi metode pembelajaran yang harus dikembangkan dan diterapkan untuk tercapainya atau terciptanya suatu aktifitas belajar yang optimal.

3. Indikator Aktivitas Belajar Aktif

Indikator pada dasarnya adalah ciri-ciri yang tampak dan dapat diamati serta diukur oleh siapa pun yang tugasnya berkenaan dengan pendidikan dan pengajaran, yakni guru dan tenaga kependidikan lainnya. Berikut adalah indikator keaktifan yang dimaksudkan:

³⁷ Nana Sudjana dan Wari Suwariah, *Model-model Mengajar CBSA* (Cet 2: Bandung, Sinar Baru Algensindo, 2010), h. 5-7

³⁸ Nana Sudjana dan Wari Suwariah, *Model-model Mengajar CBSA* (Cet 2: Bandung, Sinar Baru Algensindo, 2010), h. 5-7

a) **Aktivitas Belajar Peserta Didik**

Keaktifan belajar peserta didik merupakan hal utama yang perlu ditinjau mengingat mereka adalah subjek utama dalam pembelajaran, sehingga amat perlu untuk meninjau apa saja yang termasuk aktivitas belajarnya yang meliputi:

- 1) *Adanya aktivitas belajar peserta didik secara individual untuk penerapan konsep, prinsip, dan generalisasi.*
- 2) *Adanya aktivitas belajar peserta didik dalam bentuk kelompok untuk memecahkan masalah (problem solving).*
- 3) *Adanya partisipasi setiap peserta didik dalam melaksanakan tugas belajarnya melalui berbagai cara.*
- 4) *Adanya keberanian peserta didik dalam mengajukan pendapatnya.*
- 5) *Adanya aktivitas belajar analisis, sintesis, penilaian, dan kesimpulan.*
- 6) *Adanya hubungan sosial antarpeserta didik dalam melaksanakan kegiatan belajar.*
- 7) *Setiap peserta didik bisa mengomentari dan memberikan tanggapan terhadap pendapat peserta didik lainnya.*
- 8) *Adanya kesempatan bagi setiap peserta didik untuk menggunakan berbagai sumber belajar yang tersedia.*
- 9) *Adanya upaya bagi setiap peserta didik untuk menilai hasil belajar yang dicapainya.*
- 10) *Adanya upaya bagi setiap peserta didik untuk bertanya kepada guru dan atau meminta pendapat guru dalam upaya kegiatan belajarnya.*³⁹

b) **Aktivitas Guru Mengajar**

Aktif tidaknya peserta didik itu tergantung pada gurunya, maka dari itu tak hanya peserta didik, guru juga perlu memiliki beberapa kemampuan antara lain:

- 1) *Guru memberikan konsep esensial bahan pengajaran.*
- 2) *Guru mengajukan masalah dan atau tugas-tugas belajar kepada peserta didik, baik secara individual ataupun secara kelompok.*
- 3) *Guru memberikan bantuan bagaimana peserta didik mempelajari bahan pengajaran dan atau memecahkan masalahnya.*
- 4) *Guru memberikan kesempatan bagi peserta didik untuk bertanya.*
- 5) *Guru mengusahakan sumber belajar yang diperlukan oleh peserta didik.*

³⁹ Nana Sudjana dan Wari Suwariah, *Model-model Mengajar CBSA* (Cet 2: Bandung: Sinar Baru Algensindo, 2010), h. 11-14

- 6) *Guru memberikan bantuan atau bimbingan belajar kepada peserta didik, baik secara individual maupun berkelompok.*
- 7) *Guru mendorong aktivitas belajar peserta didik melalui penghargaan dan atau hukuman.*
- 8) *Guru menggunakan berbagai metode dan monitoring terhadap proses dan hasil belajar peserta didik.*
- 9) *Guru menjelaskan tercapainya tujuan belajar oleh peserta didik dan menyimpulkan pengajaran serta tindak lanjutnya.⁴⁰*

c) Program Belajar

Program belajar sudah menjadi prioritas ketiga setelah peserta didik dan guru, sebab tanpa program maka suatu hal yang mustahil memperoleh aktivitas yang memadai. Adapun program belajar penunjang aktivitas belajar yang dimaksud adalah sebagai berikut:

- 1) *Program belajar disajikan dalam bentuk uraian dan masalah yang harus dipelajari dan dipecahkan oleh peserta didik.*
- 2) *Bahan pengajaran mengandung fakta, konsep, prinsip, generalisasi, dan keterampilan.*
- 3) *Setiap bahan pengajaran dapat mengembangkan kemampuan penalaran peserta didik.*
- 4) *Bahan pengajaran diperkaya dengan media dan alat bantu.*
- 5) *Bahan pengajaran menantang peserta didik untuk melakukan berbagai aktivitas belajar.*
- 6) *Lingkup bahan pengajaran sesuai dengan kemampuan peserta didik dan mengacu kepada kurikulum yang berlaku.*
- 7) *Urutan bahan pengajaran disusun secara sistematis mulai dari yang sederhana menuju yang lebih kompleks.*
- 8) *Bahan pengajaran yang dipelajari peserta didik dimulai dari apa yang diketahuinya.*
- 9) *Program belajar dituangkan dalam bentuk satuan pelajaran yang siap pakai dan dapat dioperasionalkan.*
- 10) *Program belajar yang dapat melayani perbedaan kemampuan peserta didik.⁴¹*

⁴⁰ Nana Sudjana dan Wari Suwariah, *Model-model Mengajar CBSA* (Cet 2: Bandung: Sinar Baru Algensindo, 2010), h. 11-14

⁴¹ Nana Sudjana dan Wari Suwariah, *Model-model Mengajar CBSA* (Cet 2: Bandung: Sinar Baru Algensindo, 2010), h. 11-14

d) Suasana Belajar

Suasana belajar mestilah kondusif, jika perlu maka peserta didik baiknya dibawa ke suasana belajar yang sesuai realita, misalkan mengajar fisika dapat dilakukan di laboratorium, entah itu secara *indoor* (dalam bangunan) maupun secara *outdoor* (luar bangunan), berikut adalah suasana belajar yang dimaksud:

- 1) *Adanya kebebasan peserta didik untuk melakukan interaksi sosial dengan peserta didik lainnya.*
- 2) *Adanya hubungan social yang baik antara guru dan peserta didik.*
- 3) *Adanya persaingan yang sehat antarkelompok belajar peserta didik.*
- 4) *Terciptanya suasana belajar yang menyenangkan dan menggairahkan peserta didik, bukan paksaan dari guru.*
- 5) *Dimungkinkannya aktivitas belajar di luar kelas (bilamana diperlukan).⁴²*

e) Sarana Belajar

Aktivitas belajar sebaiknya ditunjang oleh sarana belajar yang baik, berikut adalah kriteria sarana belajar yang meliputi:

- 1) *Tersedianya berbagai sumber belajar dan digunakannya sumber itu oleh peserta didik.*
- 2) *Fleksibilitas pengaturan ruang dan tempat belajar,*
- 3) *Tersedianya media dan alat bantu pengajaran yang dimanfaatkan oleh peserta didik.*
- 4) *Setiap peserta didik dapat menjadi sumber belajar bagi peserta didik lainnya.*
- 5) *Guru bukan satu-satunya sumber belajar bagi peserta didik.⁴³*

Indikator di atas masih bisa diperkaya dengan merinci setiap aspek menjadi lebih khusus lagi dalam bentuk perilaku yang dapat diamati. Rincian tersebut tentunya dipengaruhi oleh beberapa faktor, antara lain jenis mata pelajaran atau

⁴² Nana Sudjana dan Wari Suwariah, *Model-model Mengajar CBSA* (Cet 2: Bandung: Sinar Baru Algensindo, 2010), h. 11-14

⁴³ Nana Sudjana dan Wari Suwariah, *Model-model Mengajar CBSA* (Cet 2: Bandung: Sinar Baru Algensindo, 2010), h. 11-14

bidang studi yang dipelajari peserta didik, sifat bahan, waktu yang tersedia, serta pendekatan yang digunakan dalam strategi belajar mengajar.⁴⁴

Dengan demikian, maka dapat disimpulkan bahwa aktivitas belajar yang baik dalam hal ini berkadar tinggi dapat dipadatkan sebagai berikut:

- a) *Aktivitas belajar peserta didik yakni aktif secara fisik dan psikis,*
- b) *Aktivitas guru mengajar yang sesuai dengan situasi dan kondisi peserta didik,*
- c) *Program belajar yang sesuai dengan jenjang materi serta mudah dijalankan oleh guru dan peserta didik.*
- d) *Suasana belajar yang mendukung secara fisik dan psikologis.*
- e) *Sarana belajar yang memadai yang mampu mendukung guru dan peserta didik dalam proses belajar mengajar.*

4. Jenis-jenis Aktivitas dalam Belajar

Guru dalam pembelajaran sebaiknya mampu mengidentifikasi berbagai jenis aktivitas belajar siswa, sebab aktifitas peserta didik tidak cukup hanya mendengarkan dan mencatat seperti lazim terdapat di sekola-sekolah tradisional. Paul B. Diedrich membuat suatu daftar yang berisi 177 macam kegiatan siswa yang antara lain dapat digolongkan sebagai berikut:

- a) *Visual activities*, yang termasuk di dalamnya misalnya membaca, memerhatikan gambar demonstrasi, percobaan, dan pekerjaan orang lain.
- b) *Oral activities*, seperti: menyatakan, merumuskan, bertanya, memberi saran, mengeluarkan pendapat, mengadakan wawancara, diskusi, dan interupsi.
- c) *Listening activities*, sebagai contoh mendengarkan: uraian, percakapan, diskusi, musik, dan pidato.
- d) *Writing activities*, seperti menulis cerita, karangan, laporan, angket, menyalin.
- e) *Drawing activities*, misalnya: menggambar, membuat grafik, peta, dan diagram.
- f) *Motor activities*, yang termasuk didalamnya antara lain: melakukan percobaan, membuat konstruksi, model mereparasi, bermain, berkebun, dan beternak.

⁴⁴ Nana Sudjana dan Wari Suwariah, *Model-model Mengajar CBSA* (Cet 2: Bandung: Sinar Baru Algensindo, 2010), h. 11-14

- g) *Mental activities*, sebagai contoh misalnya: menanggapi, mengingat, memecahkan soal, menganalisis, melihat hubungan, mengambil dan keputusan.
- h) *Emotional activities*, seperti misalnya: menaruh minat, merasa bosan, gembira, bersemangat, bergairah, berani, tenang, dan gugup.⁴⁵



⁴⁵ Sardiman A.M., *Interaksi dan Motivasi Belajar Mengajar* (Cet 22: Jakarta: Rajawali Pers, 2014), h. 101

BAB III

METODE PENELITIAN

A. *Jenis, Desain, dan Lokasi Penelitian*

Dalam melakukan sebuah penelitian, penting bagi peneliti untuk menentukan jenis dan desain penelitian, hal ini dimaksudkan agar penelitian lebih terarah untuk menjawab masalah yang diangkat, adapun jenis dan desain penelitian ini adalah sebagai berikut:

1. Jenis Penelitian

Jenis penelitian yang digunakan adalah penelitian eksperimen jenis *Pre-Experimental Designs*, dinamakan demikian karena mengikuti langkah-langkah dasar eksperimental, tetapi gagal memasukkan kelompok kontrol.⁴⁶

2. Desain Penelitian

Desain penelitian yang digunakan pada penelitian ini adalah *The One Shot Case Study* (Studi Kasus Satu Tembakan). Dalam penyelenggaraan desain ini, subjek disajikan dengan beberapa jenis perlakuan, seperti suatu semester pengalaman akademik, dan pengukuran keaktifan belajar dilakukan.

Menurut Dr. Emzir, desain ini bertujuan untuk menentukan apakah suatu perlakuan mempunyai efek pada hasil belajar.⁴⁷

⁴⁶ Dr. Emzir, *Metodologi Penelitian Pendidikan Kuantitatif dan Kualitatif* (Cet 6: Jakarta: Rajawali Pers, 2008), h. 96

⁴⁷ Dr. Emzir, *Metodologi Penelitian Pendidikan Kuantitatif dan Kualitatif* (Jakarta: Rajawali Pers, 2008), h. 96

Menurut penulis jika perlakuan ini selain boleh untuk melihat efek pada hasil belajar, juga bisa digunakan untuk melihat efek suatu perlakuan terhadap keaktifan belajar.

Secara umum diagram penelitian ini adalah sebagai berikut:

*The One Shot Case Study*⁴⁸



Keterangan:

- X = perlakuan (*treatment*) yakni dengan SPLD melalui media sosial *online facebook*.
- O₁ = *posttest* menggunakan lembar observasi untuk mengamati keaktifan belajar peserta didik.

3. Lokasi Penelitian

Lokasi penelitian bertempat di SMAN 1 Sinjai Barat, tepatnya pada kelas XI IPA. Sekolah ini berlokasi di jalan Kemakmuran No. A 305 Manipi Kecamatan Sinjai Barat Kabupaten Sinjai, Provinsi Sulawesi Selatan.

B. *Populasi dan Sampel*

1. Populasi

Dalam suatu penelitian, penentuan populasi adalah mutlak untuk dilakukan. Hal ini disebabkan karena populasi memberikan batasan terhadap obyek yang diteliti dan memberikan batas-batas generalisasi bagi kesimpulan penelitian.

⁴⁸ Jack R. Fraenkel dan Norman E. Wallen, *How to Design and Evaluate Research in Education Seventh Edition* (New York: The McGraw-Hill Companies, 2009), h. 266

Secara umum populasi didefinisikan sebagai wilayah generalisasi yang terdiri atas objek/subjek yang mempunyai kualitas dan karakteristik tertentu yang ditetapkan oleh peneliti untuk dipelajari dan kemudian ditarik kesimpulannya. Jadi populasi bukan hanya orang, tetapi juga objek dan benda-benda alam yang lain. Populasi juga bukan sekedar jumlah yang ada pada objek/subjek yang dipelajari, tetapi meliputi seluruh karakteristik/sifat yang dimiliki oleh subjek atau objek itu.⁴⁹

Populasi dalam penelitian ini adalah keseluruhan peserta didik kelas XI IPA SMA Negeri 1 Sinjai Barat dengan jumlah kelas sebanyak 3 kelas XI IPA dengan jumlah peserta didik sebanyak 62 peserta didik. Lebih jelasnya dapat dilihat pada tabel berikut:

Tabel 3.1: Jumlah Populasi Peserta Didik kelas XI IPA

Kelas	Jumlah Peserta Didik
XI IPA 1	21
XI IPA 2	21
XI IPA 3	20
Jumlah	62

2. Sampel

Penentuan sampel dan jumlahnya adalah hal mutlak yang harus dilakukan oleh peneliti, oleh karena itu perlu untuk menentukan sampel sebelum melakukan penelitian.

⁴⁹Sugiyono, *Metode Penelitian Kuantitatif Kualitatif dan R&D* (Bandung: Alfabeta, 2009), h. 80.

Defenisi *sampling* (penarikan sampel) sendiri dalam penelitian merujuk kepada suatu proses pemilihan individu yang akan diikutsertakan dalam sebuah penelitian adalah sebagian atau wakil populasi yang diteliti. Jadi Sampel merupakan bagian dari kumpulan individu yang dipilih dari populasi yang dianggap mewakili populasi tersebut.⁵⁰

Menurut John W. Creswell, salah satu cara untuk menentukan ukuran sampel adalah dengan menentukan jumlah peserta yang cukup untuk prosedur statistik yang akan digunakan. Anggaphlah bahwa anda dapat mengidentifikasi statistik yang akan digunakan dalam analisis. Secara kasarnya, sebuah peneliti di bidang pendidikan membutuhkan sekitar 15 peserta untuk setiap grup eksperimen.⁵¹

Adapun teknik pengambilan sampel pada penelitian ini adalah dengan menggunakan teknik *Simple Random Sampling*, yang mana menurut Prof. Dr. A. Muri Yusuf, M.Pd. *Simple Random Sampling* (SRS) merupakan cara pengambilan sampel yang prinsipnya sama dengan mengambil undian.⁵²

Simple Random Sampling (SRS) sendiri memiliki dua bentuk, bentuk pertama adalah *replacement*, yaitu dengan cara mengembalikan responden terpilih sebagai sampel kepada kelompok populasi untuk dipilih menjadi calon responden berikutnya, dan yang kedua adalah *without replacement*, yaitu cara

⁵⁰ Jack R. Fraenkel dan Norman E. Wallen, *How to Design and Evaluate Research in Education Seventh Edition* (New York: The McGraw-Hill Companies, 2009), h. 105

⁵¹ John W. Creswell, *Educational Research Planning, Conducting, and Evaluating Quantitative and Qualitative Research* (Boston: Pearston education, 2012), h. 146.

⁵² A. Muri Yusuf, *Metode Penelitian Kuantitatif, Kualitatif, dan Penelitian Gabungan* (Jakarta: Kencana, 2015), h. 153

pengambilan sampel dengan tidak mengembalikan responden terpilih pada kelompok populasi, dan bentuk kedua inilah yang peneliti pakai dalam pengambilan sampel.⁵³

Dengan memahami apa yang dipaparkan oleh Prof. Dr. A. Muri Yusuf, M.Pd. di atas maka peneliti membuat 3 kepala undian yang mana kepala undian pertama adalah XI IPA 1, kedua adalah XI IPA 2, dan yang ketiga adalah XI IPA 3, dan yang terpilih melalui sistem SRS adalah XI IPA 1 yang berjumlah 21 orang peserta didik yang sekaligus sebagai sampel dalam penelitian ini.

C. Instrumen Penelitian

Setelah menentukan sampel, maka penting penting bagi peneliti untuk menentukan jenis dan bentuk dari instrumen penelitian.

Instrumen penelitian merupakan suatu alat atau fasilitas yang digunakan oleh peneliti dalam mengumpulkan data agar pekerjaannya lebih mudah dan hasilnya lebih baik, dalam arti lebih cermat, lengkap, dan sistematis sehingga lebih mudah diolah.⁵⁴

Dalam pengumpulan data kuantitatif, di dalam penyelidikannya peneliti menggunakan instrumen untuk mengukur variabel. Instrumen adalah alat untuk mengukur, meneliti, atau mendokumentasikan data kuantitatif. Ianya berisi pertanyaan tertentu dan kemungkinan tanggapan dalam membuat ataupun membangun penyelidikan lanjutan.⁵⁵

⁵³ A. Muri Yusuf, *Metode Penelitian Kuantitatif, Kualitatif, dan Penelitian Gabungan* (Jakarta: Kenencana, 2015), h. 153-154

⁵⁴ Suharsimi Arikunto, *Prosedur Penelitian Suatu Pendekatan Praktek* (Jakarta: Rineka Cipta, 2002), h. 136.

⁵⁵ John W. Creswell, *Educational Research Planning, Conducting, and Evaluating Quantitative and Qualitative Research* (Boston: Pearson education, 2012), h. 4.

Dengan demikian instrumen adalah suatu alat maupun fasilitas yang digunakan oleh peneliti agar proses pengumpulan data penelitian menjadi efektif dan efisien.

Instrumen yang digunakan penulis untuk mengumpulkan data dalam penelitian ini adalah sebagai berikut:

1. Lembar Observasi

Observasi adalah suatu proses pengamatan dan pencatatan secara sistematis, logis, objektif, dan rasional mengenai berbagai fenomena. Tujuan utama dari observasi adalah (1) untuk mengumpulkan data dan informasi mengenai suatu fenomena, baik yang berupa peristiwa maupun tindakan dalam situasi tertentu, (2) untuk mengukur perilaku kelas misalnya perilaku peserta didik.⁵⁶

Lembar observasi pada penelitian ini ada dua yakni (1) lembar observasi keterlaksanaan proses pembelajaran, dan (2) lembar observasi keaktifan peserta didik.

Adapun observer pada penelitian ini adalah dua orang mahasiswa jurusan Pendidikan Fisika atas nama Ona Dermawan dan Syamsul Mawardi.

2. Angket

Angket pada penelitian ini dibuat sebagai instrumen pendukung dalam penelitian yang digunakan sebagai bukti pendukung lembar observasi

⁵⁶ Zainal Arifin, *Evaluasi Pembelajaran Prinsip, Teknik, Prosedur* (Cet 4: Bandung: Rosda, 2014), h. 153

keterlaksanaan pembelajaran, adapun angket yang dimaksud adalah angket respon peserta didik yang.

Angket ini diberikan kepada peserta didik yang telah melakukan pembelajaran sebagai mana yang dimaksud.

3. Dokumentasi

Dokumentasi adalah proses pendokumentasian peserta didik kelas XI IPA SMA Negeri 1 Sinjai Barat pada saat mengikuti prosedur kegiatan penelitian. Prosedur penelitian yang dimaksud yaitu urutan kegiatan yang telah disusun dan diimplementasikan oleh peneliti untuk mengumpulkan data penelitian.

Adapun dokumentasinya berupa video dan foto yang diambil saat penelitian sedang berlangsung.

4. Rancangan Pelaksanaan Pembelajaran (RPP)

Rencana pelaksanaan pembelajaran (RPP) merupakan skenario pelaksanaan proses pembelajaran dalam kelas yang diatur secara sistematis, dimana RPP yang dibuat oleh penulis adalah RPP versi kurikulum tingkat satuan pendidikan (KTSP) yang disesuaikan dengan materi pelajaran di sekolah yang diintegrasikan dengan metode SPLD melalui media sosial *online facebook*.

5. Validasi Instrumen

Sebelum instrument penelitian digunakan maka dilakukan validasi instrument. Suatu instrument dikatakan valid jika instrument yang digunakan dapat mengukur apa yang hendak diukur.⁵⁷

Instrument-instrumen yang digunakan pada penelitian ini akan divalidasi dengan validitas isi. Yang dimaksud dengan validitas isi adalah ukuran yang menunjukkan sejauh mana skor dalam tes berhubungan dengan penguasaan peserta tes dalam bidang studi yang diuji melalui perangkat tes tersebut. Untuk mengetahui tingkat validitas isi tes, diperlukan adanya penilaian ahli yang menguasai bidang studi tersebut.⁵⁸ Pertimbangan ahli tersebut dilakukan dengan cara yaitu pertama para ahli diminta untuk mengamati secara cermat semua item dalam tes yang hendak divalidasi. Kemudian mereka diminta untuk mengoreksi semua item-item yang telah dibuat. Pada akhir perbaikan, mereka juga diminta untuk memberikan pertimbangan tentang bagaimana tes tersebut menggambarkan cakupan isi yang hendak diukur.⁵⁹

Instrument ini akan divalidasi oleh dua orang ahli. Instrument akan dikatakan valid jika validator 1 dan 2 memberikan nilai 3 dan 4. Skor-skor tersebut kemudian diolah dan dianalisis dengan *Percent of agreement* untuk menguji kelayakan instrument lembar observasi.

⁵⁷ Sukardi, *Metodologi Penelitian Pendidikan* (Jakarta: Bumi Aksara, 2003), h. 121.

⁵⁸ Eko Putro Widoyoko, *Teknik Penyusunan Instrumen Penelitian* (Yogyakarta: Pustaka Pelajar, 2012), h. 98.

⁵⁹ Sukardi, *Metodologi Penelitian Pendidikan* (Jakarta: Bumi Aksara, 2003), h. 123.

Uji *Percent of agreement*⁶⁰

$$R = 100\% \times \left(1 - \frac{A-B}{A+B}\right)$$

Dengan ketentuan jika koefisien reliabilitas instrument yang diperoleh $R_{hitung} \geq 0,75$ maka instrument tersebut dikategorikan reliable atau layak untuk digunakan.⁶¹

Adapun jika skala yang diberikan antara 3 dan 4 maka instrumen itu dapat langsung digunakan tanpa perlu dianalisis sebagaimana yang telah dimaklumi dalam matematika, dalam hal ini valid dan layak digunakan.

D. Prosedur Penelitian

Tahapan prosedur dalam penelitian ini dibuat sebagai rambu-rambu pelaksanaan penelitian agar tidak melenceng dari maksud dan tujuan penelitian, adapun prosedur pada kegiatan penelitian ini adalah sebagai berikut:

1. Tahap Persiapan

Tahap persiapan yaitu tahap awal dan utama dalam memulai suatu kegiatan penelitian, sebelum peneliti menjalankan proses penelitiannya. Pada tahap persiapan, peneliti menyiapkan beberapa hal yakni:

- a. Menyusun proposal penelitian skripsi,
- b. Melakukan seminar proposal,
- c. Mengurus administrasi termasuk surat-surat menunjang penelitian seperti surat permohonan izin penelitian yang ditujukan pada instansi terkait.

⁶⁰ Sukardi, *Evaluasi Pendidikan Prinsip dan Operasionalnya* (Jakarta: Kencana, 2003), h. 30.

⁶¹ Sukardi, *Evaluasi Pendidikan Prinsip dan Operasionalnya* (Jakarta: Kencana, 2003), h. 30.

2. Tahap Penyusunan

Pada tahap ini penulis menyusun hal-hal yang berkaitan dengan penelitian lapangan yang akan dilakukan yaitu:

- a. Menyusun lembar observasi untuk kegiatan penelitian.
- b. Menyusun angket respon peserta didik terhadap metode SPLD melalui media sosial *online facebook*.
- c. Menyusun perangkat pembelajaran yang terdiri dari Silabus, RPP, dan materi yang akan diajarkan beserta contoh dan soal.
- d. Melakukan terhadap poin a, b, dan c.
- e. *Log in* ke situs *facebook* dan membuat grup diskusi di *facebook*.
- f. Mengundang akun peserta didik kelas eksperimen ke grup diskusi yang telah dibuat.

3. Tahap Pelaksanaan

Pada tahap pelaksanaan, peneliti memberikan perlakuan secara eksperimen dengan bantuan metode SPLD terhadap subjek penelitian. Dari tahap inilah kemudian akan diperoleh data dari subjek penelitian yang selanjutnya dianalisis dengan bantuan statistik. Berikut adalah langkah-langkahnya:

- a. Mengunggah materi fisika dalam bentuk file, gambar, kiriman (*post*), dan pertanyaan ke dalam grup belajar yang telah disesuaikan dengan materi fisika yang akan diajarkan.
- b. Memberikan penjelasan materi kepada subjek penelitian tentang materi Fisika yang berkaitan sesuai dengan Kompetensi Dasar dan Indikator materi yang

berkaitan dengan metode konvensional yakni ceramah. Tahap ini dilakukan pada saat kegiatan pembelajaran sedang berlangsung.

- c. Melakukan observasi keaktifan belajar dalam proses pembelajaran yang dilakukan oleh dua orang observer.
- d. Tahap pengolahan data dan konsultasi pembimbing.
- e. Tahap pelaporan hasil.

4. Teknik Pengumpulan Data dan Analisis Data

Teknik pengumpulan data dilakukan dengan melakukan dengan cara mengobservasi keaktifan pada saat kegiatan SPLD melalui media sosial *online facebook* sedang berlangsung dan di dalam kelas menggunakan instrumen keaktifan peserta didik, dengan deskripsi 1 indikator untuk *online* dan 11 indikator untuk proses dalam kelas.

Data penelitian yang sudah terkumpul selanjutnya akan dianalisis, menggunakan program analisis statistik SPSS.

- a. Analisis statistik deskriptif.

Sebelum jauh menganalisis data hasil penelitian maka terlebih dahulu peneliti mengonversi data nominal ke data interval menggunakan *Software Microsoft Excel 2010* kemudian melanjutkan ke analisa statistik *deskriptif*, yang mana dimaksudkan untuk memperoleh nilai rata-rata hitung, variansi, dan standar deviasi dari masing-masing variabel yang diteliti. Adapun analisis deskriptif ini dilakukan melalui jalan memanfaatkan *software Statistical Product and Service Solutions (SPSS)* versi 20.⁶²

⁶² Singgih Santoso, *SPSS Mengolah Data Statistik Secara Profesional* (Jakarta: Elex Media Komputindo, 2000), h. 83-84.

b. Kategori Keaktifan Peserta Didik

Untuk menyusun tabel kategorisasi keaktifan belajar peserta didik digunakan rumus penentuan kategori dalam buku Prof. Dr. S. Eko Putro Widyoko yakni sebagai berikut:

- 1) Menentukan nilai skor tertinggi (skor maksimum) = 100
- 2) Menentukan nilai skor terendah (skor minimum) = 0
- 3) Pada penelitian ini menggunakan interval yang dikehendaki sebanyak 5 yakni Sangat Tinggi, Tinggi, Sedang, Rendah, dan Sangat Rendah.
- 4) Menentukan lebar interval yaitu selisih skor maksimum dan minimum dibagi dengan jumlah kelas interval $\left(\frac{100 - 0}{5} = 20\right)$.

Tabel 3.2: Kriteria Keaktifan Belajar Peserta didik⁶³

Interval	Kriteria
> 80 – 100	Sangat Tinggi
> 60 – 80	Tinggi
> 40 – 60	Sedang
> 20 – 40	Rendah
0 – 20	Sangat Rendah

c. Uji Prasyaratan Analisis Data Penelitian

Uji Prasyaratan Analisis Data Penelitian dilakukan dengan Uji normalitas untuk mengetahui apakah data yang diperoleh berdistribusi normal atau tidak. Bila data berdistribusi normal, maka dapat digunakan uji statistik berjenis parametrik.

⁶³ S. Eko Putro Widyoko, *Teknik Penyusunan Instrumen Penelitian* (Cet 2: Yogyakarta: Pustaka Belajar, 2013), h. 111-112

Sedangkan bila data tidak berdistribusi normal, maka digunakan uji statistik non-parametrik.

Adapun uji normalitas data dilakukan dengan menggunakan *software Statistical Product and Service Solutions* (SPSS) versi 20.⁶⁴

d. Analisis Statistik Inferensial

Analisa statistik *inferensial* yang dimaksudkan untuk menguji hipotesis. Setelah dilakukan perhitungan normalitas, maka dilakukan analisis data untuk menguji hipotesis yang telah diajukan, uji ini dilakukan untuk mengetahui apakah penerapan SPLD melalui media *online facebook* efektif terhadap keaktifan belajar belajar fisika peserta didik.

Untuk menguji hipotesis pada penelitian ini dilakukan menggunakan uji t satu sampel melalui *software Statistical Product and Service Solutions* (SPSS).⁶⁵



⁶⁴ Singgih Santoso, *SPSS Mengolah Data Statistik Secara Profesional* (Jakarta: Elex Media Komputindo, 2000), h. 83-84.

⁶⁵ Singgih Santoso, *SPSS Mengolah Data Statistik Secara Profesional* (Jakarta: Elex Media Komputindo, 2000), h. 163-164.

BAB IV

HASIL PENELITIAN DAN PEMBAHASAN

A. Hasil dan Pengolahan Data

Dalam skripsi ini peneliti menetapkan sebanyak dua rumusan masalah yang akan dijawab dengan menggunakan beberapa teknik analisis data hasil penelitian.

Analisis pada penelitian ini dilakukan dengan tiga tahap yakni analisis deskriptif, uji normalitas, dan uji t. Analisis deskriptif digunakan untuk menjawab rumusan masalah pertama, uji normalitas digunakan untuk melihat pola distribusi data untuk menentukan uji hipotesis yang akan digunakan, adapun uji t digunakan untuk menjawab rumusan masalah kedua sekaligus menarik hipotesis. Dalam skripsi ini peneliti menetapkan sebanyak dua rumusan masalah yang akan dijawab. Berikut ini hasil penelitian yang telah dilakukan di SMA Negeri 1 Sinjai Barat.

Berikut ini hasil penelitian dan teknik pengolahan data yang peneliti peroleh dan lakukan setelah melakukan penelitian:

1. Deskripsi Keaktifan Belajar Kelas XI IPA SMA Negeri 1 Sinjai Barat.

Berdasarkan hasil penelitian yang telah dilakukan terhadap peserta didik XI IPA SMA Negeri 1 Sinjai Barat yang berjumlah 21 peserta didik, maka peneliti dapat mengumpulkan data melalui lembar observasi yang diisi oleh dua orang observer, dengan jumlah pengambilan data adalah sebanyak dua kali. Berikut adalah hasil observasi Keaktifan Belajar peserta didik:

Tabel 4.1 Data Keaktifan Belajar Peserta Didik Kelas XI IPA SMAN 1 Sinjai Barat

Setelah Belajar dengan SPLD melalui Media Sosial Online *Facebook*

No	Inisial	H 1	H 2	Rata-rata
1	AN	25	31	28
2	MM	33	29	31
3	AA	25	28	27
4	AMM	28	29	29
5	DRA	28	28	28
6	RS	25	29	27
7	HA	30	31	31
8	IG	33	29	31
9	MKA	28	27	28
10	M	27	23	25
11	MSA	26	29	28
12	NF	26	25	26
13	NA	28	30	29
14	NA	25	29	27
15	N	27	27	27
16	N	28	27	28
17	NM	28	33	31
18	RAS	26	29	28
19	S	22	31	27
20	SA	31	30	31

No	Inisial	H 1	H 2	Rata-rata
21	YK	28	29	29

Keterangan Tabel:

H1 : Hari pertama pengambilan data penelitian

H2 : Hari kedua pengambilan data penelitian

Bentuk data yang disajikan di atas merupakan data interval, untuk memudahkan analisis maka perlu dilakukan proses konversi data dari data interval ke rasional pada bagian rata-rata dengan menggunakan *Microsoft Excel 2010*, dengan bentuk persamaan seperti berikut:

$$X = \frac{n - n_{min.}}{n_{maks.} - n_{min.}}$$

Dengan, X = konversi interval ke rasional

n = nilai yang akan dikonversi

$n_{min.}$ = nilai interval minimal

$n_{maks.}$ = nilai interval maksimal

Berikut merupakan hasil konversi keaktifan belajar yang dimaksud.

Tabel 4.2 Konversi Data Interval ke Rasional Keaktifan Belajar Peserta Didik Kelas
 XI IPA SMAN 1 Sinjai Barat Setelah Belajar dengan SPLD melalui Media Sosial
 Online Facebook

No	Inisial	Rata-rata	Konversi
1	AN	28	77
2	MM	31	91
3	AA	27	70
4	AMM	29	80
5	DRA	28	77
6	RS	27	73
7	HA	31	89
8	IG	31	91
9	MKA	28	75
10	M	25	64
11	MSA	28	75
12	NF	26	66
13	NA	29	82
14	NA	27	73
15	N	27	73
16	N	28	75
17	NM	31	89
18	RAS	28	75
19	S	27	70

No	Inisial	Rata-rata	Konversi
20	SA	31	89
21	YK	29	80

Berdasarkan pada tabel konversi di atas maka dapat diperoleh nilai analisis deskriptif dengan memanfaatkan *software Statistical Product and Service Solutions* (SPSS) versi 20 untuk Sistem Operasi Windows dengan hasil analisis sebagai berikut:

Tabel 4.3 Analisis Deskriptif Data Keaktifan Belajar Peserta Didik Kelas XI IPA SMAN 1 Sinjai Barat Setelah Belajar dengan SPLD melalui Media Sosial Online Facebook

Descriptive Statistics

	N	Minimum	Maximum	Mean	Std. Deviation
Keaktifan	21	64,00	91,00	77,8095	8,07848
Valid N (listwise)	21				

Dengan melihat tabel analisis keaktifan tersebut maka dapat kita ketahui gambaran keaktifan belajar peserta didik XI IPA Setelah Belajar dengan SPLD melalui Media Sosial Online *Facebook*:

Nilai Tertinggi : 91,00

Nilai terendah : 64,00

Rata-rata : 77,81

Standar Deviasi : 8,08

2. Kategori Keaktifan Belajar Kelas XI IPA SMA Negeri 1 Sinjai Barat

Kategori keaktifan belajar peserta didik dalam kelas terkait dapat ditentukan dengan membandingkan nilai rata-rata keaktifan belajar terhadap tabel kriteria keaktifan peserta didik.

Tabel 4.4: Kriteria Keaktifan Belajar Peserta didik ⁶⁶

Interval	Kriteria
> 80 – 100	Sangat Tinggi
> 60 – 80	Tinggi
> 40 – 60	Sedang
> 20 – 40	Rendah
0 – 20	Sangat Rendah

Dengan rata-rata keaktifan peserta didik yang berada pada nilai 77,81 maka ini berarti kriteria keaktifan belajar peserta didik kelas XI IPA SMA Negeri 1 Sinjai Barat berada pada interval > 60 – 80, artinya keaktifan belajar peserta didik kelas ini setelah belajar dengan SPLD melalui media sosial *online facebook* berada pada kriteria tinggi, hal ini sangat mungkin terjadi mengingat materi yang diajarkan di kelas dengan yang diajarkan melalui grup *online facebook* secara konten materi tidaklah jauh berbeda.

⁶⁶ S. Eko Putro Widyoko, *Teknik Penyusunan Instrumen Penelitian* (Cet 2: Yogyakarta: Pustaka Belajar, 2013), h. 111-112

3. Uji Statistik Inferensial

a. Uji Prasyarat Analisis Data Penelitian

Analisis ini dilakukan dengan menggunakan uji normalitas untuk mengetahui apakah data hasil penelitian terdistribusi normal atau tidak, apabila terdistribusi normal maka analisis akan dilanjutkan pada analisis statistik parametrik, dan apabila tidak terdistribusi normal maka akan dilakukan analisis non-parametrik sebagai analisis selanjutnya.⁶⁷

Berikut ini adalah hasil uji normalitas keaktifan belajar peserta didik setelah belajar dengan SPLD melalui media sosial *online Facebook*.

Tabel 4.5: Uji Normalitas Data Keaktifan Belajar Peserta Didik Setelah Belajar dengan SPLD melalui Media Sosial *Online Facebook*

Tests of Normality

	Kolmogorov-Smirnov ^a			Shapiro-Wilk		
	Statistic	Df	Sig.	Statistic	df	Sig.
Keaktifan	,160	21	,171	,926	21	,114

a. Lilliefors Significance Correction

Berdasarkan pada tabel di atas, yakni uji normalitas Shapiro-Wilk menunjukkan hasil yang diperoleh Sig. keaktifan sebesar 0,114 yang lebih besar dari $\alpha = 0,05$ (Sig. Keaktifan = 0,114 > $\alpha = 0,05$) maka dapat disimpulkan bahwa data terdistribusi normal dan dapat dilanjutkan pada analisis selanjutnya, yakni analisis parametrik.

⁶⁷ S. Eko Putro Widyoko, *Teknik Penyusunan Instrumen Penelitian* (Cet 2: Yogyakarta: Pustaka Belajar, 2013), h. 28-29

b. Uji Hipotesis

Setiap hipotesis bisa benar atau tidak benar dan karenanya perlu diadakan penelitian sebelum hipotesis itu dinyatakan cukup bukti untuk diterima atau ditolak. Langkah untuk menentukan apakah hipotesis itu memiliki cukup bukti untuk ditolak atau diterima disebut uji hipotesis.

Adapun langkah uji hipotesis pada penelitian ini adalah sebagai berikut:

1) Merumuskan Hipotesis

$$\begin{cases} H_0 : \mu \leq 60 \\ H_1 : \mu > 60 \end{cases}$$

Dimana,

H_0 = keaktifan peserta didik sama dengan atau kurang dari skor 60

H_1 = keaktifan peserta didik lebih dari skor 60

2) Menguji Hipotesis dengan Uji-t

Tabel 4.6: Uji-t Data Keaktifan Belajar Peserta Didik Setelah Belajar dengan SPLD melalui Media Sosial Online *Facebook*

One-Sample Test

	Test Value = 60					
	t	df	Sig. (2-tailed)	Mean Difference	95% Confidence Interval of the Difference	
					Lower	Upper
Keaktifan	10,103	20	,000	17,80952	14,1322	21,4868

Karena $t_{hitung} > t_{tabel}$ ($10,103 > 1,725$) maka dinyatakan tidak cukup bukti untuk menerima H_0 sehingga H_1 diterima yang demikian berarti keaktifan peserta

didik telah lebih dari skor 60 sehingga metode tersebut dinyatakan efektif digunakan.

B. Pembahasan

Seiring dengan perkembangan Teknologi Informasi dan Komunikasi (TIK) yang semakin cepat dengan berbagai inovasi yang menjanjikan kemudahan bagi setiap *user* (pengguna), membuat Teknologi Informasi dan Komunikasi (TIK) merambah masuk ke berbagai lini dunia tanpa terkecuali dunia pendidikan. TIK kemudian secara masif dimanfaatkan dalam dunia pendidikan.

Seperti yang telah dibahas sebelumnya bahwa dalam dunia pendidikan ada istilah *e-Learning* yang merupakan sebuah model pembelajaran yang mengandalkan sistem belajar jarak jauh melalui media elektronik dengan mengandalkan jaringan komunikasi *online*. Dengan konsep ini maka nampak bahwa *e-Learning* amat menarik untuk diterapkan pada peserta didik.

Hal yang demikian ini pulalah yang kemudian mengilhami peneliti untuk mencoba menerapkan SPLD melalui media sosial *online facebook* melalui sebuah studi penelitian di SMA Negeri 1 Sinjai Barat.

Untuk secara umum aktivitas pembelajaran di dalam kelas XI IPA di SMA Negeri 1 Sinjai Barat peneliti melihat bahwa aktivitas pembelajaran dalam kelas cukup hidup ditandai dengan banyaknya pertanyaan yang dilontarkan oleh peserta didik dan tingginya kemauan peserta didik untuk berpartisipasi. Namun, tentunya pernyataan tentang gambaran aktifitas pembelajaran dalam kelas haruslah dibuktikan melalui data-data yang telah dianalisis, oleh karena itu dalam penelitian ini juga digunakan alat pengumpul data yang telah divalidasi oleh para pakar sehingga layak

digunakan untuk mengumpulkan data. Kemudian dengan data yang terkumpul maka selanjutnya peneliti juga mencoba untuk mengidentifikasi gambaran keaktifan peserta didik setelah penerapan model ini serta juga mencoba mengidentifikasi keefektifan penerapan model ini melalui sebuah tahapan analisis untuk menarik suatu kesimpulan.

1. Gambaran Keaktifan Peserta didik kelas XI IPA setelah belajar menggunakan SPLD melalui media sosial *online facebook*

Dalam kegiatan belajar mengajar, anak merupakan subjek dan sebagai objek dari kegiatan pengajaran. Karena itu, inti proses pengajaran tidak lain adalah kegiatan belajar anak didik dalam mencapai suatu tujuan pengajaran. Tujuan pengajaran tentu saja akan dapat tercapai jika anak didik berusaha secara aktif untuk mencapainya. Keaktifan anak didik di sini tidak hanya dituntut dari segi fisik anak yang aktif. Tetapi, pikiran dan mentalnya yang kurang aktif maka kemungkinan besar tujuan pembelajaran tidak tercapai. Inti sama halnya anak didik tidak belajar, karena anak didik tidak merasakan perubahan di dalam dirinya. Padahal belajar pada hakikatnya adalah perubahan. Yang terjadi dalam diri seseorang setelah berakhirnya melakukan aktivitas belajar mengajar.⁶⁸

Aktivitas belajar peserta didik mencakup dua aspek yang tidak terpisahkan, yakni aktivitas mental (emosional-intelektual-sosial) dan aktivitas motoric (gerak fisik). Kedua aspek tersebut berkaitan satu sama lain, saling mengisi dan menentukan. Oleh sebab itu, keliru bila kita berpendapat bahwa

⁶⁸ Moh. Suardi, *Belajar dan Pembelajaran* (Cet. 1: Yogyakarta, Deepublish, 2015), h. 32-33

*optimalnya cara belajar peserta didik aktif dilihat dari gerakan motorik dan atau kegiatan mental semata-mata.*⁶⁹

Berdasarkan hasil analisis data dengan menggunakan statistik deskriptif dapat dikemukakan bahwa dari 21 peserta didik yang dijadikan sampel penelitian, diperoleh skor keaktifan tertinggi sebesar 91,00 dan terendah 64,00. Rata-rata skor (mean) sebesar 77,81 dengan standar deviasi sebesar 8,08.

Hasil penelitian menunjukkan bahwa terdapat 6 orang (28,57%) berada dalam kategori sangat tinggi, 15 orang (71,43%) berada dalam kategori tinggi, 0 orang peserta didik (0%) berada dalam kategori sedang, 0 orang peserta didik (0%) berada dalam kategori rendah dan 0 orang peserta didik (0%) berada dalam kategori sangat rendah. Jika dilihat dari nilai rata-rata yang diperoleh sebesar 77,81 apabila dibandingkan dengan kriteria keaktifan peserta didik maka nilai tersebut berada pada interval >60 – 80 dengan kriteria tinggi.

Berdasarkan pada data analisis tersebut, maka dapatlah peneliti memberikan gambaran kesimpulan bahwa peserta didik kelas XI IPA SMA Negeri 1 Sinjai Barat memiliki tingkat keaktifan yang tinggi dengan skor rata-rata 77,81 yakni setelah di belajar dengan SPLD melalui media sosial *online facebook*.

Kesimpulan di atas ini juga bersesuaian dengan sebuah penelitian yang dilakukan oleh Merry Agustina tentang pemanfaatan *e-Learning* sebagai media pembelajaran dengan responden sebanyak 100 orang mengungkapkan

⁶⁹ Nana Sudjana dan Wari Suwariah, *Model-model Mengajar CBSA* (Cet 2: Bandung, Sinar Baru Algensindo, 2010), h. 3

bahwa kondisi pemanfaatan *e-Learning* sebagai media pembelajaran di Universitas Bina Darma berada pada kondisi cukup baik dengan tingkat persentase sebesar 60%, tentunya hasil penelitian ini layak digunakan dalam kegiatan belajar mengajar.⁷⁰

2. Keefektifan SPLD melalui media sosial *online facebook* efektif dalam belajar peserta didik kelas XI IPA

Served Product Learning adalah keadaan di mana guru menyajikan produk belajar, maksudnya guru akan memberikan bahan ajar kepada peserta didik sebelum peserta didik betul-betul mengalami proses belajar yang sesungguhnya di dalam kelas yang tentunya akan sangat berpengaruh pada perkembangan kognitif peserta didik di mana berlaku “*Experience is the Best Teacher*”.

*Perkembangan kognitif melibatkan kemampuan dalam mencoba memahami pengalaman baru terhadap apa yang sudah diketahui (asimilasi) dan dapat mengubah pola pikir ketika pengalaman baru tidak lagi sesuai dengan keadaan saat ini (akomodasi).*⁷¹

*Metode diskusi adalah salah satu cara penyajian pelajaran dengan cara menghadapkan peserta didik pada suatu masalah yang dapat berbentuk pertanyaan yang bersifat problematis untuk dibahas dan dipecahkan bersama.*⁷²

⁷⁰ Merry Agustina. *Pemanfaatan e-Learning sebagai media pembelajaran*. Jurnal (Yogyakarta: Universitas Islam Indonesia, 2013), h. abstrak

⁷¹ Michael W. Passer dan Ronald E. Smith, *Psychology The Science of Mind and Behavior Fourth Edition* (New York: The McGraw-Hill, 2009) h. 417

⁷² A. Rusdiana dan Yeti Heryati, *Pendidikan Profesi Keguruan (Menjadi Guru Inspiratif dan Inovatif)* (Cet 1: Bandung: Pustaka Setia, 2015), h. 240

*Metode diskusi bermanfaat untuk melatih kemampuan memecahkan masalah secara verbal, dan memupuk sikap demokratis. Diskusi dilakukan bertolak dari adanya masalah.*⁷³

Implementasi dunia internet telah banyak diterapkan di seluruh dunia, ada konsep e-Learning atau konsep pembelajaran jarak jauh, di mana antara guru/dosen dan murid/mahapeserta didik bisa melakukan kegiatan pembelajaran di luar sekolah/kampus.

*Aplikasi facebook sebagai media pembelajaran antara lain terbentuk grup belajar, antaranggota bisa saling berdiskusi di wall dan pengajar sebagai moderator.*⁷⁴

Dengan demikian dapatlah dikemukakan bahwa memberikan pelajaran melalui grup diskusi *facebook* akan membentuk pengetahuan awal peserta didik (akomodasi) sebelum pada akhirnya melakukan asimilasi di dalam kelas saat guru memberikan pelajaran terkait, tentunya pemberian materi secara menarik sebelum masuk kelas akan berkontribusi besar dalam menstimulasi keaktifan peserta didik.

Keaktifan peserta didik yang tinggi merupakan fungsi dan tujuan utama dari diterapkannya *Served Product Learning and Discussion* (SPLD) melalui media sosial *online facebook*.

Served Product Learning and Discussion (SPLD) melalui media sosial *online facebook* sendiri adalah sebuah model yang dianggap efektif dalam menopang pembelajaran Fisika yang mana berangkat dari teori Piaget yakni teori akomodasi-asimilasi. Adapun penerapannya yakni peserta didik diajak untuk mengakomodasi pelajaran melalui pembelajaran bersama di dalam grup *facebook*, dengan harapan mereka dapat aktif menggali pengetahuan di dalam

⁷³ Muhammad Ali, *Guru dalam Proses Belajar Mengajar* (Cet 15: Bandung: Sinar Baru Algensindo, 2014), h. 81

⁷⁴ Ali Mudlofir dan Evi Fatimatur Rusydiyah, *Desain Pembelajaran Inovatif dari Teori Ke Praktik* (Cet 1: Jakarta: PT Rajagrafindo Persada, 2016), h. 173

media sosial ini sehingga akan memudahkan proses pembelajaran di dalam kelas nantinya dengan kata lain mereka dengan modal pengetahuan awal dapat aktif berpartisipasi di dalam kelas.

Berdasarkan hasil pengujian hipotesis yang memperlihatkan bahwa nilai t yang diperoleh dari hasil perhitungan (t_{hitung}) lebih besar daripada nilai t yang diperoleh dari tabel distribusi t (t_{tabel}) dengan taraf signifikansi sebesar 5% $t_{hitung} > t_{tabel}$ ($10,103 > 1,725$) maka peneliti menyatakan tidak cukup bukti untuk menerima H_0 sebaliknya peneliti memiliki cukup bukti untuk menerima H_1 . Dengan demikian, keaktifan peserta didik kelas XI IPA SMA Negeri 1 Sinjai Barat peserta didik sudah lebih dari skor 60.

Berdasarkan analisis ini pula maka peneliti menyimpulkan bahwa penerapan metode SPLD melalui media sosial *online facebook* di kelas XI IPA SMA Negeri 1 Sinjai Barat adalah efektif, hal ini sejalan dengan hasil penelitian terdahulu yakni penelitian yang dilakukan oleh Anita Ratnasari, dengan fokus studi pengaruh penerapan *e-Learning* terhadap keaktifan mahasiswa dalam kegiatan belajar mengajar studi kasus Universitas Mercu Buana Jakarta, yang menyatakan bahwa secara keseluruhan tingkat keaktifan dari 44 orang mahasiswa responden dalam kegiatan belajar mengajar dengan *e-Learning* yang meliputi *download* (unduh) materi, pengerjaan kuis atau latihan soal, dan forum adalah cukup tinggi.⁷⁵

⁷⁵ Anita Ratnasari, *Studi Pengaruh Penerapan e-Learning terhadap Keaktifan Mahasiswa dalam Kegiatan Belajar Mengajar Studi Kasus Universitas Mercu Buana Jakarta*. Jurnal (Jakarta: Universitas Mercubuana Jakarta, 2012), h. 3

BAB V

PENUTUP

A. Kesimpulan

Berdasarkan hasil penelitian dan pembahasan, maka dapat ditarik kesimpulan sebagai berikut:


1. Setelah belajar dengan SPLD melalui media sosial *online facebook*, maka dapat diperoleh gambaran keaktifan belajar peserta didik kelas XI IPA SMA Negeri 1 Sinjai Barat memiliki tingkat keaktifan yang tinggi dengan skor rata-rata sebesar 77,81, adapun nilai skor tertingginya adalah sebesar 91,00 dan nilai terendah sebesar 64,00 serta dengan nilai standar deviasi sebesar 8,08.
2. Berdasarkan analisis uji-statistik yang dilakukan menggunakan *software Statistical Product and Service Solutions (SPSS)* versi 20, maka diperoleh keaktifan peserta didik kelas XI IPA SMA Negeri 1 Sinjai Barat peserta didik sudah lebih dari skor 60, dengan demikian metode ini sudah efektif diterapkan pada peserta didik kelas XI IPA SMA Negeri 1 Sinjai Barat.

B. Implikasi Penelitian

Berdasarkan hasil penelitian, pembahasan dan kesimpulan, maka peneliti mengemukakan implikasi penelitian sebagai berikut:

1. Bagi Dosen diharapkan agar lebih memperhatikan media sosial *online* yakni *e-Learning* dalam hal ini *facebook* dan mensosialisasikan serta menerapkan media sosial ini sebagai media pembelajaran kepada para mahasiswa khususnya yang bergelut di bidang keguruan dan ilmu pendidikan.

2. Bagi guru diharapkan dapat mengoptimalkan pembelajaran dengan memanfaatkan media sosial *online facebook* sebagai media pembelajaran tambahan di luar jam sekolah, dengan harapan peserta didik dapat dibimbing secara kognitif.
3. Bagi peneliti selanjutnya, peneliti menyarankan untuk melanjutkan penelitian yang serupa dengan fokus pengembangan media sosial *facebook* untuk meningkatkan minat belajar, keaktifan belajar, maupun hasil belajar.



DAFTAR PUSTAKA

- Agustina, Merry. *Pemanfaatan e-Learning sebagai media pembelajaran*. Jurnal. Yogyakarta: Universitas Islam Indonesia. 2013.
- Ali, Muhammad. *Guru dalam Proses Belajar Mengajar*. Bandung: Sinar Baru Algensindo, 2014.
- Anggara, Agung Meisa. *Pemanfaatan Jejaring Sosial Melalui Grup dalam facebook sebagai Sarana Pengelolaan Pembelajaran pada Mata Pelajaran Teknologi Informasi dan Komunikasi Kelas X SMA (Siswa Kelas X6 dan X7 SMAN 1 Banjarharjo – Brebes)*. Skripsi. Semarang: UNNES, 2013.
- Arifin, Zainal. *Evaluasi Pembelajaran Prinsip Teknik Prosedur*. Bandung: Rosda, 2014.
- Arikunto, Suharsimi. *Prosedur Penelitian Suatu Pendekatan Praktek*. Jakarta: Rineka Cipta, 2002.
- Arsyad, Azhar. *Media Pembelajaran*. Jakarta: Rajawali Pers, 2013.
- Creswell, John W. *Educational Research Planning, Conducting, and Evaluating Quantitative and Qualitative Research*. Boston: Pearson Education, 2012.
- Departemen Agama RI. *Al-Qur'an dan Terjemahnya*. Jakarta: Kemenag RI, 2010.
- Emzir. *Metodologi Penelitian Pendidikan Kuantitatif dan Kualitatif*. Jakarta: Rajawali Pers, 2008.
- Fraenkel, Jack R. dan Wallen, Norman E. *How to Design and Evaluate Research in Education Seventh Edition*. New York: The McGraw-Hill Companies, 2009.
- Kurniali, Sartika. *Step by Step Facebook Edisi Revisi*. Jakarta: Flex Media Komputindo, 2009.
- Mudlofir, Ali dan Rusydiyah, Evi Fatimatur. *Desain Pembelajaran Inovatif dari Teori Ke Praktik*. Jakarta: PT Rajagrafindo Persada, 2016.
- Passer, Michael W. dan Smith, Ronald E. *Psychology The Science of Mind and Behavior Fourth Edition*. New York: The McGraw-Hill, 2009
- Pengawas Sekolah Menengah. *Strategi Pembelajaran dan Pemilihannya*. Jakarta: Depdiknas, 2008.

- Ratnasari, Anita. *Studi Pengaruh Penerapan e-Learning terhadap Keaktifan Mahasiswa dalam Kegiatan Belajar Mengajar Studi Kasus Universitas Mercu Buana Jakarta*, Jurnal. (Jakarta: Universitas Mercubuana Jakarta, 2012)
- Rusdiana, A. dan Heryati, Yeti. *Pendidikan Profesi Keguruan (Menjadi Guru Inspiratif dan Inovatif)*. Bandung: Pustaka Setia, 2015.
- Sanjaya, Wina. *Strategi Pembelajaran Berorientasi Standar Proses Pendidikan*. Jakarta: Kencana, 2013.
- Santoso, Singgih. *SPSS Mengolah Data Statistik Secara Profesional*. Jakarta: Elex Media Komputindo. 2000.
- Sardiman. *Interaksi dan Motivasi Belajar Mengajar*. Jakarta: Rajawali Pers, 2014.
- Siregar, Syofian. *Statistik Parametrik Untuk Penelitian Kuantitatif*. Jakarta: PT Bumi Aksara. 2015.
- Suardi, Moh. *Belajar dan Pembelajaran*. Yogyakarta: Deepublish, 2015.
- Sudijono, Anas. *Pengantar Statistik Pendidikan*. Jakarta: Rajawali Pers, 2014.
- Sudjana, Nana dan Suwariah, Wari. *Model-model Mengajar CBSA*. Bandung: Sinar Baru Algensindo, 2010.
- Sugiyono. *Metode Penelitian Kuantitatif Dan Kualitatif Dan R & D*, Cet. VI. Bandung: Alfabeta, 2009.
- Sugiyono. *Metode Penelitian Kuantitatif dan Kualitatif dan R&D*. Bandung: Alfabeta, 2011.
- Sukardi, *Metodologi Penelitian Pendidikan*. Jakarta: Bumi Aksara. 2003.
- Tafsir, Ahmad. *Ilmu Pendidikan Islam*. Bandung: PT. Remaja Rosdakarya, 2012.
- Tim Pengembang Ilmu Pendidikan FIP-UPI. *Ilmu dan Aplikasi Pendidikan*. Bandung: Intima, 2007.
- Trianto. *Model-model Pembelajaran Inovatif Berorientasi Konstruktivistik*. Jakarta: Prestasi Pustaka, 2011.
- Widyoko, S. Eko Putro. *Teknik Penyusunan Instrumen Penelitian*. Yogyakarta: Pustaka Belajar. 2013.
- Yusuf, A. Muri. *Metode Penelitian: Kuantitatif, Kualitatif dan Penelitian Gabungan*. Jakarta: Kencana, 2014.



LAMPIRAN A

Data Hasil Penelitian

Tabel Data Hasil Penelitian

ALAUDDIN
M A K A S S A R

Tabel Data Hasil Penelitian

<i>No</i>	<i>Nama</i>	<i>H 1</i>	<i>H 2</i>	<i>Rata-rata</i>	<i>Konv.</i>	<i>Kategori</i>
1	Andi Nurhidayah	25	31	28	77	Tinggi
2	Muh. Mustaklil	33	29	31	91	Sangat Tinggi
3	Andi Annisa	25	28	27	70	Tinggi
4	Andi Mutia Madani	28	29	29	80	Tinggi
5	Dini Rezkita Ayu	28	28	28	77	Tinggi
6	Rahmat Saiful	25	29	27	73	Tinggi
7	Haerul Anwar	30	31	31	89	Sangat Tinggi
8	Iqhwamar Guswarman	33	29	31	91	Sangat Tinggi
9	Miftahul Khaerah Azmil	28	27	28	75	Tinggi
10	Mirnowati	27	23	25	64	Tinggi
11	Muh. Syahril Al-Qadri	26	29	28	75	Tinggi
12	Nur Fahmi	26	25	26	66	Tinggi
13	Nurafni Annisa	28	30	29	82	Sangat Tinggi
14	Nur Annisa	25	29	27	73	Tinggi
15	Nurfauzdan	27	27	27	73	Tinggi
16	Nurlaela	28	27	28	75	Tinggi
17	Nurul Muhlisa	28	33	31	89	Sangat Tinggi
18	Rizky Ainun Sulfianti	26	29	28	75	Tinggi
19	Serliyana	22	31	27	70	Tinggi
20	Sri Arsusi	31	30	31	89	Sangat Tinggi
21	Yaumil Khaeriyah	28	29	29	80	Tinggi
	Rata-rata				78	Tinggi



LAMPIRAN B

Rincian Analisis Data

- B.1: Rincian Analisis Data Deskriptif
- B.2: Rincian Analisis Data Inferensial

ALAUDDIN
M A K A S S A R

B.1: Analisis Data Deskriptif

Descriptive Statistics

	N	Minimum	Maximum	Mean	Std. Deviation
Keaktifan	21	64.00	91.00	77.8095	8.07848
Valid N (listwise)	21				

B.1: Analisis Data Inferensial

```
EXAMINE VARIABLES=Keaktifan
/PLOT STEMLEAF HISTOGRAM NPLOT
/STATISTICS DESCRIPTIVES
/CINTERVAL 95
/MISSING LISTWISE
/NOTOTAL.
```

Explore

Notes

Output Created	08-JUN-2017 05:06:42
Comments	
Input	Active Dataset DataSet0 Filter <none> Weight <none> Split File <none> N of Rows in Working Data File 21
Missing Value Handling	Definition of Missing User-defined missing values for dependent variables are treated as missing. Cases Used Statistics are based on cases with no missing values for any dependent variable or factor used.

Syntax	EXAMINE VARIABLES=Keaktifan /PLOT STEMLEAF HISTOGRAM NPLOT /STATISTICS DESCRIPTIVES /CINTERVAL 95 /MISSING LISTWISE /NOTOTAL.
Resources	Processor Time 00:00:00.58 Elapsed Time 00:00:00.57

[DataSet0]

Case Processing Summary

	Cases					
	Valid		Missing		Total	
	N	Percent	N	Percent	N	Percent
Keaktifan	21	100.0%	0	0.0%	21	100.0%

Descriptives

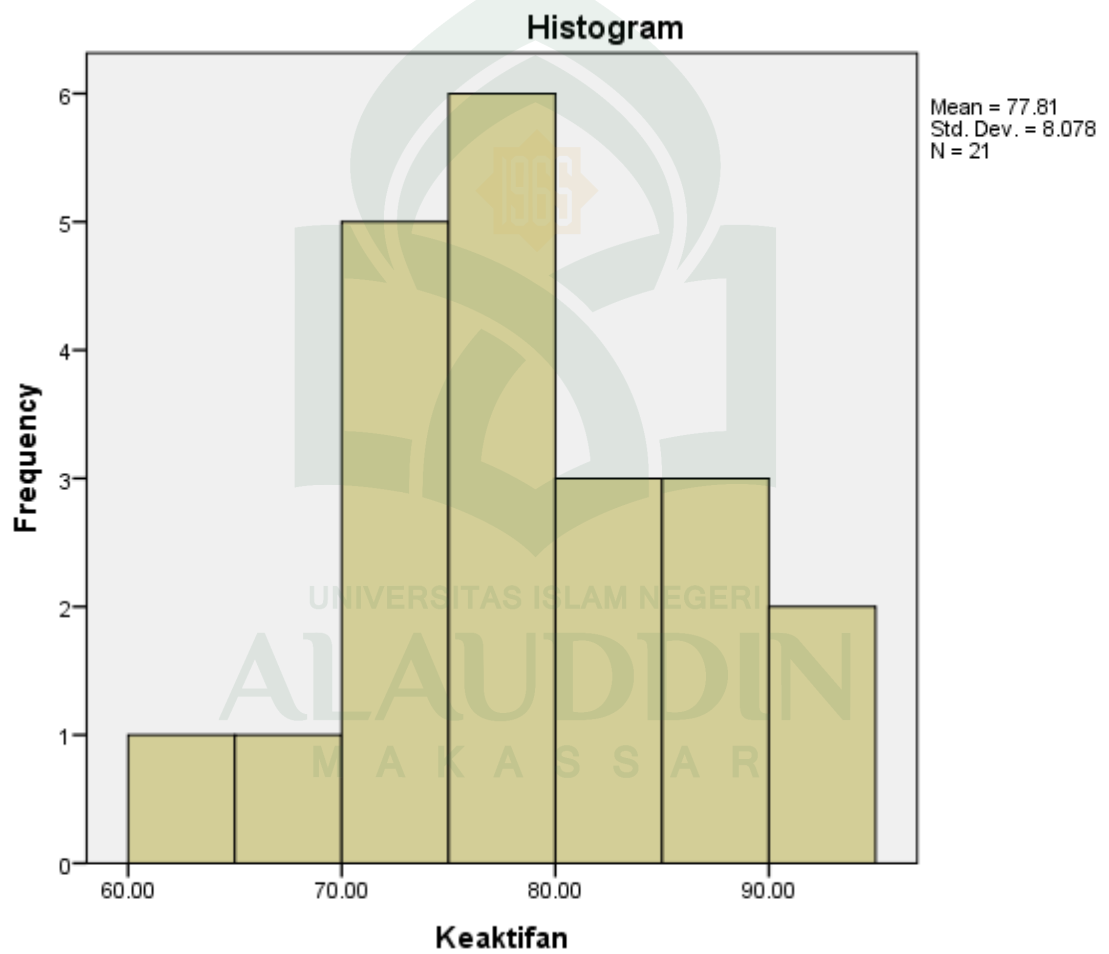
		Statistic	Std. Error
	Mean	77.8095	1.76287
	95% Confidence Interval for Lower Bound	74.1322	
	Mean Upper Bound	81.4868	
	5% Trimmed Mean	77.8386	
	Median	75.0000	
	Variance	65.262	
Keaktifan	Std. Deviation	8.07848	
	Minimum	64.00	
	Maximum	91.00	
	Range	27.00	
	Interquartile Range	12.50	
	Skewness	.339	.501
	Kurtosis	-.764	.972

Tests of Normality

	Kolmogorov-Smirnov ^a			Shapiro-Wilk		
	Statistic	df	Sig.	Statistic	df	Sig.
Keaktifan	.160	21	.171	.926	21	.114

a. Lilliefors Significance Correction

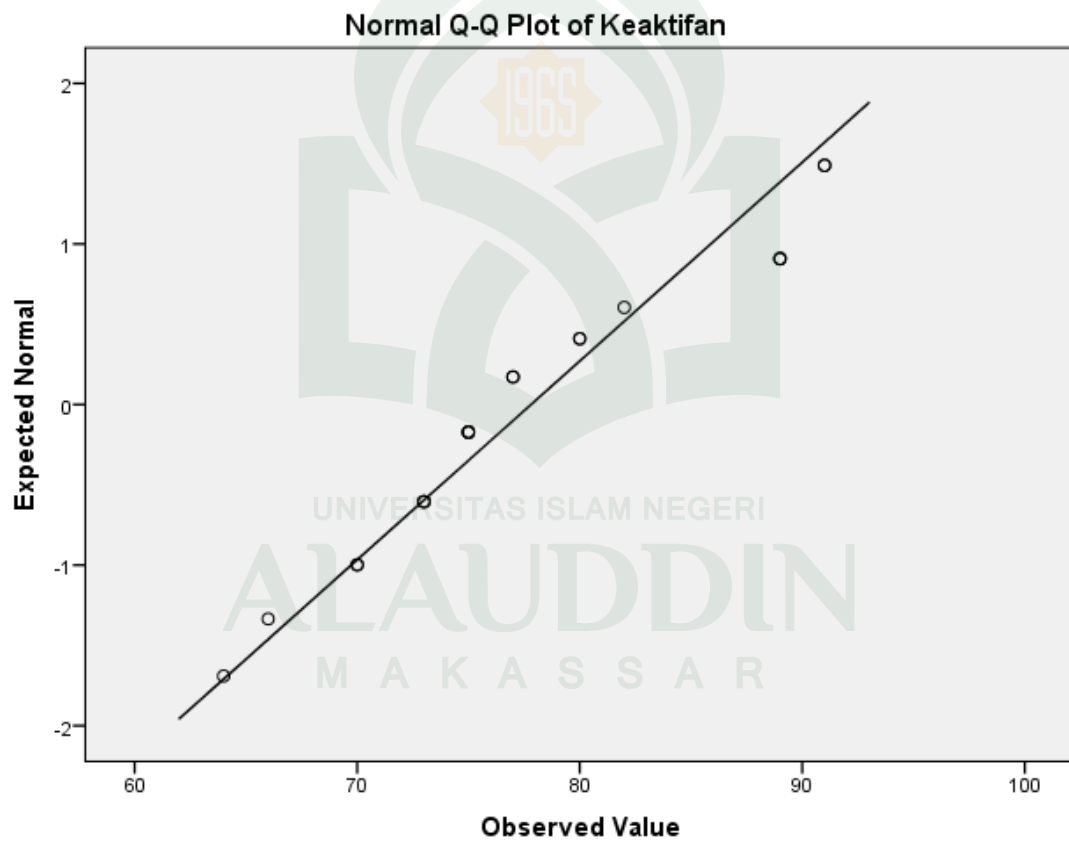
Keaktifan

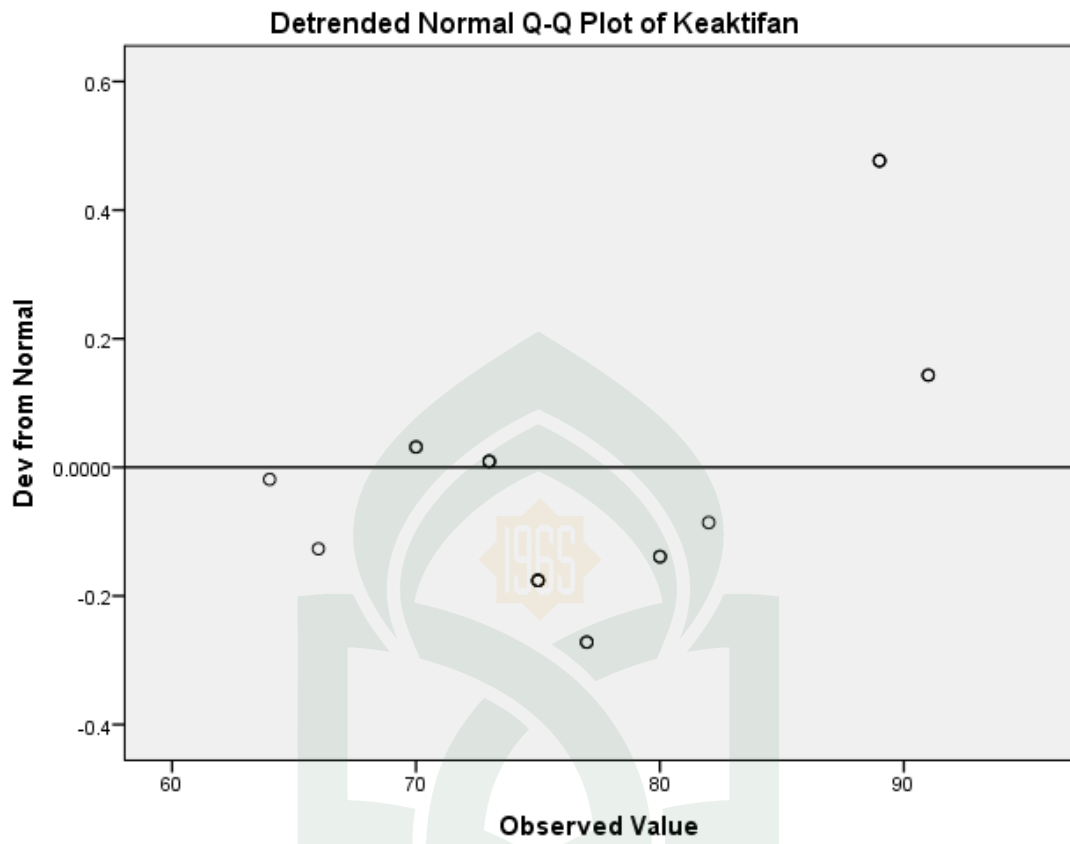


Keaktifan Stem-and-Leaf Plot

Frequency	Stem & Leaf
1.00	6 . 4
1.00	6 . 6
5.00	7 . 00333
6.00	7 . 555577
3.00	8 . 002
3.00	8 . 999
2.00	9 . 11

Stem width: 10.00
 Each leaf: 1 case(s)







LAMPIRAN C

Instrumen Penelitian

C.1: Lembar Observasi Aktivitas Guru dalam Pembelajaran

C.2: Lembar Observasi Keaktifan Belajar Peserta Didik

C.3: Rencana Pelaksanaan Pembelajaran (RPP)

C.4: Angket Respon Peserta Didik

C.1: Lembar Observasi Aktivitas Guru dalam Pembelajaran

LEMBAR OBSERVASI AKTIVITAS GURU DALAM PEMBELAJARAN

Nama :
 Mata Pelajaran :
 Pokok Bahasan :
 Kelas/ Semester : /
 Pertemuan Ke :

Petunjuk Pengisian:

*Berilah tanda \checkmark pada kolom **pernyataan** berdasarkan fakta aktivitas guru dalam proses pembelajaran di dalam kelas!*

ASPEK-ASPEK YANG DIOBSERVASI	PERNYATAAN		KET
	YA	TDK	
1 Tahap Pendahuluan			
a. Membuka pelajaran			
b. Mengabsen Peserta Didik			
c. Mengemukakan tujuan			
d. Motivasi dan Apersepsi			
e. Mengecek pengetahuan awal peserta didik			
2 Tahap Inti			
a. Membagi peserta didik dalam kelompok kecil			
b. Menjelaskan hubungan tiap submateri			
c. Memberi kesempatan kepada tiap kelompok untuk mendiskusikan permasalahan yang diberikan			

	d. Memberi kesempatan kepada tiap kelompok untuk menyampaikan hasil diskusi			
	e. Menanggapi hasil diskusi			
	f. Memberikan informasi yang sebenarnya tentang permasalahan yang diberikan			
	g. Memberikan contoh soal			
	h. Mengajak peserta didik secara berkelompok untuk menyelesaikan permasalahan matematis			
	i. Mengoreksi jawaban peserta didik			
	j. Memberikan bantuan kepada peserta didik yang mengalami kesulitan dalam menyelesaikan permasalahan matematis			
	k. Mengajak peserta didik untuk menyimpulkan tentang hal-hal yang belum diketahui			
	l. Mengajak peserta didik untuk menjelaskan tentang hal-hal yang belum dipahami			
3	Tahap Penutup			
	a. Membimbing peserta didik dalam membuat rangkuman materi			
	b. Memberikan penghargaan kepada kelompok dengan kinerja dan			

	kerjasama yang baik			
	c. Memberikan tugas tambahan			

Saran :

.....

.....

.....


.....

Observi,

November 2016

Observer,

.....



10														
11														
Total per Kelompok Observasi														

November 2016
Observer

Keterangan Indikator Ketercapaian Keaktifan:

1. Peserta didik memberikan tanggapan terhadap kiriman materi pelajaran di dalam grup fb.
 - 1 = Apabila memberikan tanggapan pada kiriman berupa Like, Super, Haha, Wow, Sad atau Angry
 - 2 = Apabila memberikan komentar namun kurang relevan
 - 3 = Apabila memberikan komentar yang amat relevan
2. Peserta didik terkait mengenali objek yang menjadi contoh dalam materi ajar.
 - 1 = Apabila tidak tahu
 - 2 = Apabila sekedar tahu
 - 3 = Apabila tahu dan mengajukan tangan untuk berpendapat
3. Peserta didik terkait mengajukan solusi untuk masalah yang diberikan.
 - 1 = Apabila tidak mengajukan
 - 2 = Apabila sekedar mengajukan namun enggan berpendapat
 - 3 = Apabila mengajukan dan mengangkat tangan untuk berpendapat
4. Peserta didik terkait merespon tugas yang diberikan.
 - 1 = Apabila tidak mengerjakan
 - 2 = Apabila mengerjakan namun kurang benar
 - 3 = Apabila mengerjakan dan benar
5. Peserta didik terkait mengajukan pendapatnya.
 - 1 = Apabila tidak mengajukan
 - 2 = Apabila mengajukan namun kurang relevan
 - 3 = Apabila mengajukan dan relevan
6. Peserta didik terkait mampu menganalisis permasalahan yang diberikan.
 - 1 = Apabila tidak mampu melakukan analisis

- 2 = Apabila melakukan analisis namun kurang tepat
3 = Apabila melakukan analisis secara tepat
7. Peserta didik terkait mampu menyintesis permasalahan yang diberikan.
1 = Apabila tidak mampu melakukan sintesis
2 = Apabila melakukan sintesis namun kurang tepat
3 = Apabila melakukan analisis secara tepat
8. Peserta didik terkait mampu menyimpulkan solusi dari permasalahan yang diberikan.
1 = Apabila tidak mampu mengambil kesimpulan
2 = Apabila mengambil kesimpulan namun kurang tepat
3 = Apabila mengambil kesimpulan secara tepat
9. Peserta didik terkait melakukan komunikasi kepada teman sekelompoknya.
1 = Apabila diam secara verbal
2 = Apabila pernah berkomunikasi secara verbal
3 = Apabila aktif berkomunikasi secara verbal
10. Peserta didik terkait memberikan komentar terhadap pendapat teman sebayanya.
1 = Apabila tidak memberikan komentar
2 = Apabila memberikan komentar namun kurang jelas
3 = Apabila memberikan komentar dengan jelas
11. Peserta didik terkait menanyakan materi terkait yang sedang atau telah disampaikan.
1 = Apabila tidak bertanya
2 = Apabila bertanya namun kurang relevan
3 = Apabila bertanya dan relevan

C.3: Rencana Pelaksanaan Pembelajaran (RPP)

RENCANA PELAKSANAAN PEMBELAJARAN (RPP)

Sekolah : SMA Negeri 1 Sinjai Barat
Kelas / Semester : XI (Sebelas) / Semester I
Mata Pelajaran : FISIKA
Waktu : 4 x 45 Menit (2 Pertemuan)

Standar Kompetensi

1. Menganalisis gejala alam dan keteraturannya dalam cakupan mekanika benda titik.

Kompetensi Dasar

- 1.5. Menganalisis hubungan antara usaha, perubahan energi dengan hukum kekekalan energi mekanik.

Indikator Pencapaian Kompetensi

- Mendeskripsikan hubungan antara usaha, gaya, dan perpindahan.
- Menghitung besar energi potensial (gravitasi dan pegas) dan energi kinetik.
- Menganalisis hubungan antara usaha dan energi kinetik.
- Menganalisis hubungan antara usaha dengan energi potensial.

A. Tujuan Pembelajaran

Peserta didik dapat:

1. Menjelaskan pengertian usaha.
2. Menganalisis hubungan antara besaran usaha, gaya, dan perpindahan.
3. Menyebutkan faktor-faktor yang mempengaruhi usaha.
4. Menganalisis hubungan antara usaha dengan perubahan energi kinetik.
5. Menghitung kerja yang dilakukan oleh gaya yang besarnya berubah-ubah.
6. Menjelaskan pengertian energi potensial.
7. Menjelaskan hubungan antara usaha dengan energi potensial.
8. Menjelaskan pengertian energi mekanik.

- **Nilai Budaya dan Karakter Bangsa :**
Jujur, Toleransi, Kerja keras, Mandiri, Demokratis, Rasa ingin tahu, Komunikatif, Tanggung Jawab.
- **Kewirausahaan / Ekonomi Kreatif :**
Percaya diri, Berorientasi tugas dan hasil.

B. Materi Pembelajaran

Usaha dan Energi:

1. Konsep Usaha

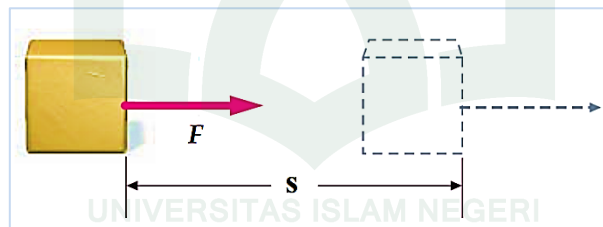
Dalam Fisika, usaha memiliki definisi yang lebih khusus. Jika Anda memberikan gaya konstan F pada suatu benda sehingga menyebabkan benda berpindah sejauh s , usaha W yang dilakukan gaya tersebut dinyatakan dengan

$$W = F \cdot s \quad \dots(1)$$

dengan: F = gaya (N),

s = perpindahan (m), dan

W = usaha (Nm = joule).

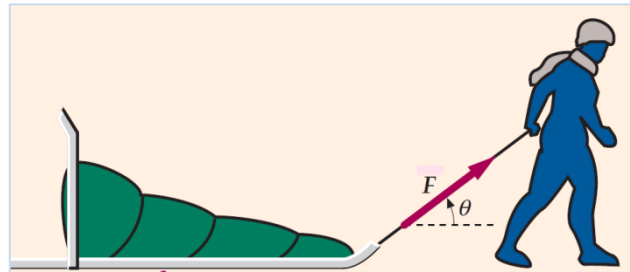


Terdapat dua persyaratan khusus mengenai definisi usaha dalam Fisika yakni:

Pertama, gaya yang diberikan pada benda haruslah menyebabkan benda tersebut berpindah sejauh jarak tertentu.

Kedua, agar suatu gaya dapat melakukan usaha pada benda, gaya tersebut harus memiliki komponen arah yang paralel terhadap arah perpindahan.

Seseorang menarik beban menggunakan tali sehingga gaya tariknya membentuk sudut θ terhadap bidang horizontal dan kereta api mainan tersebut berpindah sejauh s .



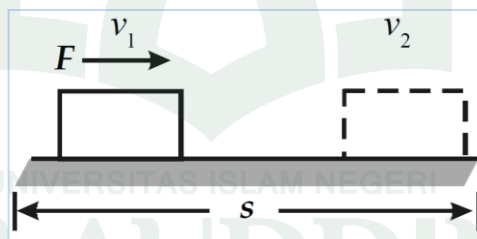
Dengan demikian, gaya yang bekerja pada kereta api mainan membentuk sudut θ terhadap arah perpindahannya. Oleh karena itu, besar usaha yang dilakukan gaya tersebut dinyatakan dengan persamaan

$$W = F \cos \theta \cdot s \quad \dots(2)$$

dengan θ = sudut antara gaya dan perpindahan benda (derajat).

2. Hubungan Usaha dan Energi Kinetik

Energi kinetik adalah energi yang dimiliki suatu benda karena gerakannya. Jadi, setiap benda yang bergerak memiliki energi kinetik.



Benda bermassa m_1 bergerak dengan kecepatan v_1 . Benda tersebut bergerak lurus berubah beraturan sehingga setelah menempuh jarak sebesar s , kecepatan benda berubah menjadi v_2 . Oleh karena itu, pada benda berlaku persamaan $v_2 = v_1 + at$ dan $s = v_1 t + \frac{1}{2} at^2$.

Telah diketahui bahwa percepatan yang timbul pada gerak lurus berubah beraturan berhubungan dengan gaya F yang bekerja padanya sehingga benda bergerak dengan percepatan a . Besar usaha yang dilakukan gaya sebesar F pada benda dapat dihitung dengan persamaan

$$W = Fs = mas \quad \dots(3)$$

Oleh karena gerak benda adalah gerak lurus berubah beraturan, nilai a dan s pada **Persamaan (3)** dapat disubstitusikan dengan persamaan a dan s dari gerak lurus berubah beraturan, yaitu:

$$a = \frac{v_2 - v_1}{t} \text{ dan } s = \frac{1}{2}(v_1 + v_2)t$$

Sehingga diperoleh

$$W = m \left(\frac{v_2 - v_1}{t} \right) \frac{1}{2} (v_1 + v_2) t$$

$$Fs = \frac{1}{2} (v_2 - v_1) (v_2 + v_1)$$

$$Fs = \frac{1}{2} (mv_2^2 + mv_1^2) \quad \dots (3)$$

Besaran $\frac{1}{2} mv^2$ merupakan energi kinetik benda karena menyatakan kemampuan benda untuk melakukan usaha. Secara umum, persamaan energi kinetik dituliskan sebagai

$$EK = \frac{1}{2} mv^2 \quad \dots (4)$$

dengan:

EK = energi kinetik (joule),

m = massa benda (kg), dan

v = kecepatan benda (m/s).

Dari **Persamaan (4)**, Anda dapat memahami bahwa energi kinetik benda berbanding lurus dengan kuadrat kecepatannya. Apabila kecepatan benda meningkat dua kali lipat kecepatan semula, energi kinetik benda akan naik menjadi empat kali lipat. Dengan demikian, semakin besar kecepatan suatu benda, energi kinetiknya akan semakin besar pula.

Perubahan energi kinetik benda dari $EK = \frac{1}{2} mv_1^2$ menjadi $EK = \frac{1}{2} mv_2^2$ merupakan besar usaha yang dilakukan oleh resultan gaya yang bekerja pada

benda. Secara matematis, persamaannya dapat dituliskan sebagai

$$EK = \frac{1}{2} mv_2^2 - \frac{1}{2} mv_1^2$$

$$W = EK_2 - EK_1 = \Delta EK \quad \dots (5)$$

3. Hubungan Usaha dan Energi potensial

Energi potensial adalah energi yang tersimpan dalam suatu benda akibat kedudukan atau posisi benda tersebut dan suatu saat dapat dimunculkan.



Energi potensial terbagi atas dua, yaitu energi potensial gravitasi dan energi potensial elastis.

1. Energi potensial gravitasi

Energi potensial gravitasi ini timbul akibat tarikan gaya gravitasi Bumi yang bekerja pada benda. Jika massa beban diperbesar, energi potensial gravitasinya juga akan membesar. Demikian juga, apabila ketinggian benda dari tanah diperbesar, energi potensial gravitasi beban tersebut akan semakin besar. Hubungan ini dinyatakan dengan persamaan

$$EP = mgh \quad \dots (6)$$

dengan:

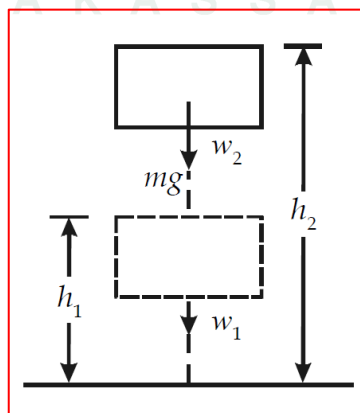
EP = energi potensial (joule),

w = berat benda (newton) = mg ,

m = massa benda (kg),

g = percepatan gravitasi bumi (m/s^2), dan

h = tinggi benda (m).



Sebuah benda yang berada pada suatu ketinggian tertentu apabila dilepaskan, akan bergerak jatuh bebas sebab benda tersebut memiliki energy potensial gravitasi. Energi potensial gravitasi benda yang mengalami jatuh bebas akan berubah karena usaha yang dilakukan oleh gaya berat.

Perhatikanlah **gambar dengan bingkai merah** Apabila tinggi benda mula-mula h_1 , usaha yang dilakukan oleh gaya berat untuk mencapai tempat setinggi h_2 adalah sebesar:

$$W_w = mgh_1 - mgh_2$$

$$W_w = mg (h_1 - h_2)$$

$$W_w = -mg(h_2 - h_1) \quad \dots(7)$$

dengan: W_w = usaha oleh gaya berat.

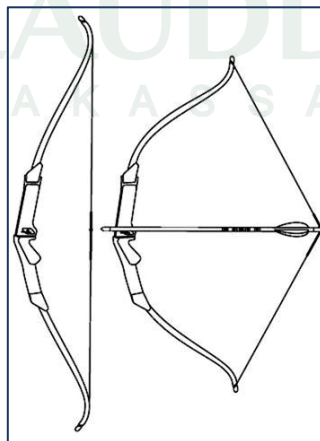
Oleh karena $mgh = EP$, perubahan energi potensial gravitasinya dapat

dinyatakan sebagai ΔEP sehingga **Persamaan (7)** dapat dituliskan sebagai

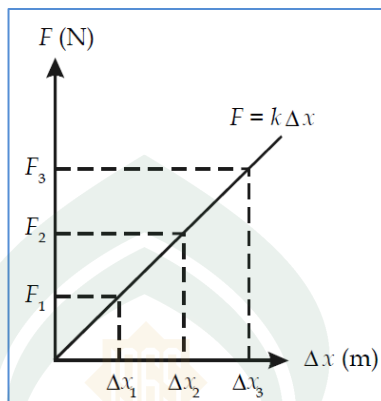
$$W_w = \Delta EP \quad \dots (8)$$

2. Energi potensial gravitasi

Bentuk energi potensial yang kedua adalah energi potensial elastis. Energi potensial adalah energi yang tersimpan di dalam benda elastis karena adanya gaya tekan dan gaya regang yang bekerja pada benda. Contoh energi potensial ini ditunjukkan pada **gambar dengan bingkai biru!** Besarnya energi potensial elastis bergantung pada besarnya gaya tekan atau gaya regang yang diberikan pada benda tersebut.



Telah ketahui sifat elastis pada pegas dan telah dipahami bahwa gaya pemulih pada pegas berbanding lurus dengan pertambahan panjangnya. Pegas yang berada dalam keadaan tertekan atau teregang dikatakan memiliki energi potensial elastis karena pegas tidak berada dalam keadaan posisi setimbang. Perhatikanlah **Grafik Berikut:**



Grafik tersebut menunjukkan kurva hubungan antara gaya dan pertambahan panjang pegas yang memenuhi Hukum Hooke. Jika pada saat Anda menarik pegas dengan gaya sebesar F_1 , pegas itu bertambah panjang sebesar Δx_1 . Demikian pula, jika Anda menarik pegas dengan gaya sebesar F_2 , pegas akan bertambah panjang sebesar Δx_2 . Begitu seterusnya. Dengan demikian, usaha total yang Anda berikan untuk meregangkan pegas adalah

$$W = F_1 \Delta x_1 + F_2 \Delta x_2 + \dots$$

Besarnya usaha total ini sama dengan luas segitiga di bawah kurva F terhadap Δx sehingga dapat dituliskan

$$W = \frac{1}{2} F \Delta x$$

$$W = \frac{1}{2} (k \Delta x \Delta x)$$

$$W = \frac{1}{2} k \Delta x^2 \quad \dots (9)$$

Oleh karena usaha yang diberikan pada pegas ini akan tersimpan sebagai energi potensial, dapat dituliskan persamaan energi potensial pegas adalah sebagai berikut.

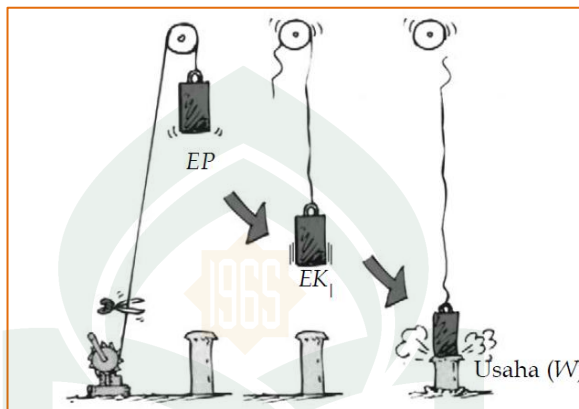
$$EP = \frac{1}{2} k \Delta x^2$$

Energi potensial pegas ini juga dapat berubah karena usaha yang dilakukan oleh gaya pegas. Besar usaha yang dilakukan oleh gaya pegas itu dituliskan dengan persamaan

$$W = - \Delta EP \quad \dots (10)$$

4. Hukum Kekekalan Energi Mekanik

Dalam proses melakukan usaha, benda yang melakukan usaha itu memindahkan energi yang dimilikinya ke benda lain. Energi yang dimiliki benda agar benda itu dapat melakukan usaha dinamakan energi mekanik.

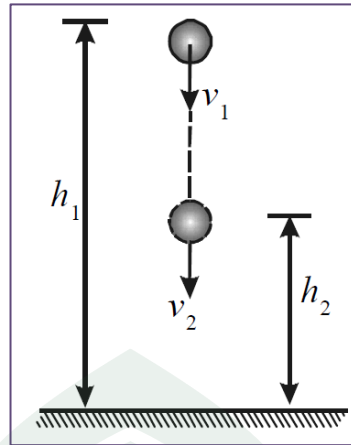


Perhatikanlah **Gambar berbingkai jingga di atas** Beban yang ditarik sampai di ketinggian h memiliki energi mekanik dalam bentuk energi potensial. Saat tali yang menahan berat beban digunting, energi berubah menjadi energi kinetik. Selanjutnya, saat beban menumbuk pasak yang terletak di bawahnya, beban tersebut memberikan gaya yang menyebabkan pasak terbenam ke dalam tanah. Beban itu dikatakan melakukan usaha pada pasak.

Dengan demikian, energi mekanik dapat didefinisikan sebagai jumlah energi potensial dan energi kinetik yang dimiliki oleh suatu benda, atau disebut juga energi total. Besarnya energi mekanik suatu benda selalu tetap, sedangkan energi kinetik dan energi potensialnya dapat berubah-ubah. Penulisan secara matematis adalah sebagai berikut.

$$EM = EP + EK$$

... (11)



Benda yang jatuh bebas akan mengalami perubahan energi kinetik dan energi potensial gravitasi. Perhatikan **Gambar berbingkai ungu di atas** Suatu bola dilepaskan dari suatu ketinggian sehingga saat bola berada pada ketinggian h_1 dari permukaan tanah, bola itu memiliki v_1 . Setelah mencapai ketinggian h_2 dari permukaan tanah, kecepatan benda berubah menjadi v_2 .

Saat bola benda berada di ketinggian h_1 , energi potensial gravitasinya adalah EP_1 dan energi kinetiknya EK_1 . Saat benda mencapai ketinggian h_2 , energi potensialnya dinyatakan sebagai EP_2 dan energi kinetiknya EK_2 . Anda telah mempelajari bahwa perubahan energi kinetik dan energi potensial benda adalah usaha yang dilakukan gaya pada benda. Dengan demikian, dapat dituliskan

$$W = \Delta EK = \Delta EP$$

$$EK_2 - EK_1 = EP_1 - EP_2$$

$$EP_1 + EK_1 = EP_2 + EK_2$$

$$mgh_1 + \frac{1}{2} mv_1^2 = mgh_2 + \frac{1}{2} mv_2^2 \quad \dots (12)$$

Persamaan 12 ini disebut Hukum Kekekalan Energi Mekanik.

C. Metode Pembelajaran

1. Ceramah
2. Diskusi Kelompok

D. Langkah-langkah Kegiatan

PERTEMUAN PERTAMA : 2 x 45 Menit

No	Kegiatan	Nilai yang Ditanamkan	Alokasi
1.	<p>Kegiatan Pendahuluan</p> <ul style="list-style-type: none"> • Motivasi dan Apersepsi: <ul style="list-style-type: none"> - Menceritakan tentang Abdus Salam seorang Fisikawan Muslim - Menanyakan peristiwa-peristiwa tentang gaya yang diberikan pada suatu benda yang telah diunggah ke dalam grup <i>facebook</i>. - Menanyakan hal-hal yang belum diketahui siswa mengenai materi yang telah diunggah ke dalam grup <i>facebook</i>. • Prasyarat pengetahuan: <ul style="list-style-type: none"> - Apakah yang dimaksud dengan gaya dan perpindahan? - Persamaan apa yang dapat diperoleh dari jarak dan perpindahan? 	<p><i>Iman dan taqwa</i></p> <p><i>Santun dan peduli</i></p> <p><i>Empati,</i></p> <p><i>Menghargai, percaya diri, mandiri, jujur, cermat, logis</i></p> <p><i>Produktif, estetik, kreatif, percaya diri</i></p>	20 menit
2.	<p>Kegiatan Inti</p> <p>1) Eksplorasi Guru membimbing peserta didik dalam pembentukan kelompok.</p> <p>2) Elaborasi</p> <ul style="list-style-type: none"> - Peserta didik (dibimbing oleh guru) mendiskusikan pengertian usaha berdasarkan informasi yang diperoleh dari grup <i>facebook</i>. - Peserta didik memperhatikan analisis tentang hubungan antara besaran usaha, gaya, dan perpindahan yang disampaikan oleh guru. 	<p><i>Jujur, Toleransi, Kerja keras, Mandiri, Demokratis, Rasa ingin tahu, Komunikatif, Tanggung Jawab</i></p>	

	<ul style="list-style-type: none"> - Perwakilan dari tiap kelompok diminta untuk menyebutkan faktor-faktor yang mempengaruhi usaha. - Peserta didik mendiskusikan dengan kelompoknya mengenai kesimpulan yang dapat diperoleh dari persamaan $W = Fs \cos \theta$ yang sebelumnya telah disinggung di dalam grup <i>facebook</i>. - Peserta didik mempresentasikan hasil diskusi kelompok di depan kelas. - Guru menanggapi hasil diskusi kelompok peserta didik dan memberikan informasi yang sebenarnya. - Peserta didik memperhatikan contoh soal menentukan usaha yang dilakukan oleh sebuah benda yang disampaikan oleh guru. - Guru memberikan beberapa soal menentukan usaha yang dilakukan oleh sebuah benda untuk dikerjakan oleh peserta didik. - Guru mengoreksi jawaban peserta didik apakah sudah benar atau belum. Jika masih terdapat peserta didik yang belum dapat menjawab dengan benar, guru dapat langsung memberikan bimbingan. <p>3) Konfirmasi</p> <ul style="list-style-type: none"> - Peserta didik menyimpulkan tentang hal-hal yang belum dipahami seputar materi usaha yang telah disampaikan oleh guru. - Peserta didik dituntun untuk menjelaskan tentang hal-hal yang belum dipahami 	<p><i>Jujur, Toleransi, Kerja keras, Mandiri, Demokratis, Rasa ingin tahu, Komunikatif, Tanggung Jawab</i></p>	<p>60 menit</p>
		<p><i>Jujur, Toleransi, Mandiri, Demokratis, Komunikatif,</i></p>	

		Tanggung Jawab	
3.	<p>Kegiatan Penutup</p> <ul style="list-style-type: none"> - Peserta didik (dibimbing oleh guru) berdiskusi untuk membuat rangkuman. - Guru memberikan penghargaan kepada kelompok yang memiliki kinerja dan kerjasama yang baik. - Guru memberikan tugas berupa latihan soal uraian dan atau tugas rumah. - Guru menjelaskan mekanisme pembelajaran di grup <i>facebook</i> untuk materi selanjutnya 	<p>Jujur, Toleransi, Kerja keras, Mandiri, Demokratis, Rasa ingin tahu, Komunikatif, Tanggung Jawab</p>	10 menit

PERTEMUAN KEDUA : 2 x 45 Menit

No	Kegiatan	Nilai yang Ditanamkan	Alokasi
1.	<p>Kegiatan Pendahuluan</p> <ul style="list-style-type: none"> • Motivasi dan Apersepsi: <ul style="list-style-type: none"> - Menceritakan tentang al-Khawarizmi seorang Matematikawan Muslim - Menanyakan peristiwa-peristiwa tentang gaya yang diberikan pada suatu benda yang telah diuraikan secara singkat di grup <i>facebook</i>. • Prasyarat pengetahuan: <ul style="list-style-type: none"> - Bagaimana hubungan antara usaha, percepatan, massa, dan perpindahan ? - Persamaan apa yang dapat diperoleh apabila massa, percepatan, dan jarak kita perkalikan? - Menanyakan hal-hal yang belum 	<p>Iman dan taqwa</p> <p>Santun dan peduli</p> <p>Empati,</p> <p>Menghargai, percaya diri, mandiri, jujur, cermat, logis</p> <p>Produktif, estetis, kreatif, percaya diri</p>	20 menit

	diketahui siswa mengenai materi yang telah diunggah ke dalam grup <i>facebook</i> .		
2.	<p>Kegiatan Inti</p> <p>1) Eksplorasi Guru membimbing peserta didik dalam pembentukan kelompok.</p> <p>2) Elaborasi</p> <ul style="list-style-type: none"> - Peserta didik (dibimbing oleh guru) mendiskusikan pengertian energi kinetik, energi potensial, dan energi mekanik dengan bermodal pengetahuan awal yang diperoleh melalui <i>facebook</i>. - Peserta didik memperhatikan analisis tentang hubungan antara besaran energi, massa kecepatan, dan disampaikan oleh guru. - Perwakilan dari tiap kelompok diminta untuk menjelaskan hubungan usaha dengan energi kinetik dan hubungan usaha terhadap energi potensial. - Peserta didik mendiskusikan dengan kelompoknya mengenai kesimpulan yang dapat diperoleh dari persamaan $E_p = mgh$, $E_k = \frac{1}{2} mv^2$, dan $E_M = E_p + E_k$ dan mengaitkannya dengan contoh-contoh yang telah diuraikan di dalam grup <i>facebook</i>. - Peserta didik mempresentasikan hasil diskusi kelompok di depan kelas. - Guru menanggapi hasil diskusi kelompok peserta didik dan memberikan informasi yang sebenarnya. - Peserta didik memperhatikan contoh soal menentukan E_p, E_k, dan E_m yang disampaikan oleh guru. - Guru memberikan beberapa soal 	<p>Jujur, Toleransi, Kerja keras, Mandiri, Demokratis, Rasa ingin tahu, Komunikatif, Tanggung Jawab</p> <p>Jujur, Toleransi, Kerja keras, Mandiri, Demokratis, Rasa ingin tahu, Komunikatif, Tanggung Jawab</p>	60 menit

	<p>menentukan usaha yang dilakukan oleh sebuah benda untuk dikerjakan oleh peserta didik.</p> <ul style="list-style-type: none"> - Guru mengoreksi jawaban peserta didik apakah sudah benar atau belum. Jika masih terdapat peserta didik yang belum dapat menjawab dengan benar, guru dapat langsung memberikan bimbingan. <p>3) Konfirmasi</p> <ul style="list-style-type: none"> - Peserta didik menyimpulkan tentang hal-hal yang belum dipahami seputar materi Energi Potensial, Energi Kinetik, dan Energi Mekanik yang telah disampaikan oleh guru. - Peserta didik dituntun untuk menjelaskan tentang hal-hal yang belum dipahami 	<p>Jujur, Toleransi, Mandiri, Demokratis, Komunikatif, Tanggung Jawab</p>	
3.	<p>Kegiatan Penutup</p> <ul style="list-style-type: none"> - Peserta didik (dibimbing oleh guru) berdiskusi untuk membuat rangkuman. - Guru memberikan penghargaan kepada kelompok yang memiliki kinerja dan kerjasama yang baik. - Guru memberikan tugas berupa latihan soal uraian dan atau tugas rumah. - Guru menjelaskan mekanisme pembelajaran di grup <i>facebook</i> untuk materi selanjutnya 	<p>Jujur, Toleransi, Kerja keras, Mandiri, Demokratis, Rasa ingin tahu, Komunikatif, Tanggung Jawab</p>	10 menit

E. Sumber Belajar

- Buku *Praktis Belajar Fisika untuk Kelas XI SMA/MA* karangan Aip Saripudin Dede Rustiawan, dan Adit Suganda terbitan tahun 2009 Jakarta oleh Pusat Perbukuan Depdiknas
- Buku referensi yang relevan
- Grup *facebook*

F. Penilaian Hasil Belajar

a. Teknik Penilaian:

- Tes tertulis
- Tes unjuk kerja
- Penugasan

b. Bentuk Instrumen:

- Uraian
- Tugas rumah

c. Contoh Instrumen:

- Contoh tes uraian
 - Jelaskan pengertian usaha, gaya dan perpindahan!
 - Jelaskan hubungan usaha, gaya, dan perpindahan!
 - Jelaskan faktor-faktor yang mempengaruhi usaha!
 - Apa pengaruh sudut pada rumus menentukan usaha?
 - Sebuah balok bermassa 10 kg ditarik dengan gaya 50 N sehingga berpindah sejauh 8 m. Jika $\theta = 60^\circ$ dan gesekan antara balok dan lantai diabaikan, berapakah usaha yang dilakukan gaya itu?
- Contoh tugas rumah

Carilah contoh penerapan manfaat usaha dalam kehidupan singkat bersama rekan kelompokmu kemudian buatlah suatu narasi singkat dengan mendeskripsikan hubungan antara usaha, gaya, dan perpindahan pada penerapan tersebut. Setelah itu postinglah tulisan kelompok anda ke grup FB lengkap dengan foto yang mewakili.

November 2016

Mengetahui

Kepala SMA

UNIVERSITAS ISLAM NEGERI
ALAUDDIN
 M A K A S S A R

Guru Mata Pelajaran

.....
NIP.

.....

C.4: Angket Respon Peserta Didik

Angket Respon Peserta Didik Terhadap SPLD Melalui Media *Grup Online Facebook* sebagai Media Pembelajaran Fisika kelas XI SMA

Nama :

Kelas :

NIS :

No. Absen :

Nama Akun *fb* :

Petunjuk:

1. Isilah nama, kelas dan No. Absen Anda pada kolom yang disediakan di atas .
2. Angket ini merupakan tindak lanjut dari pengembangan grup facebook sebagai alat bantu penyajian bahan pembelajaran pada mata pelajaran Fisika kelas XI IPA khususnya pada materi Usaha dan Energi.
3. Berikan pendapat Anda dengan sejujur-jujurnya dan sebenar-benarnya.
4. Berikan tanda (\checkmark) pada kolom yang telah disediakan sesuai dengan pernyataan yang diberikan.

Keterangan :

SS : Sangat Setuju

S : Setuju

TS : Tidak Setuju

STS : Sangat Tidak Setuju

No.	PERNYATAAN	SS	S	TS	STS
1	Saya sudah biasa menggunakan <i>facebook</i>				
2	Menggunakan <i>facebook</i> sangat mudah				
3	Grup <i>facebook</i> bisa diakses setiap saat				
4	Kalimat-kalimat dalam materi pada grup <i>facebook</i> ini mudah untuk dipahami.				
5	Grup <i>facebook</i> ini membuat saya tertarik				
6	<i>Facebook</i> sarana belajar yang tidak membosankan				

7	Pembelajaran lewat <i>facebook</i> sangat menarik				
8	Grup <i>facebook</i> ini sangat mengasyikan				
9	Saya sangat senang belajar dengan grup <i>facebook</i>				
10	Grup <i>facebook</i> ini sangat membantu pembelajaran khususnya pada mata pelajaran Fisika				
11	Dengan <i>facebook</i> saya bisa berdiskusi dengan teman sekelas				
12	Grup <i>facebook</i> bisa diakses dengan mudah				
13	Saya bisa merespon kiriman di grup dengan mudah				
14	Gambar pada <i>facebook</i> membuat materi lebih menarik				
15	Grup <i>facebook</i> dapat digunakan untuk berinteraksi dengan peserta didik lainnya				
16	Grup <i>facebook</i> dapat digunakan untuk berinteraksi antara guru dengan peserta didik				
17	Pemberitahuan informasi pada grup <i>facebook</i> lebih efektif				
18	Saya memahami materi pada grup <i>facebook</i>				
19	Grup <i>facebook</i> ini dapat digunakan sebagai alat bantu pembelajaran				
20	Ketika berada dalam grup <i>facebook</i> , saya dapat menjelajah dengan mudah materi yang yang dipelajari.				
21	Isi materi Fisika yang diposting guru relevan dengan materi yang dipelajari oleh peserta didik				
22	Gambar sesuai dengan materi yang dipelajari.				
23	Penjelasan keterangan pada gambar sudah cukup jelas				
24	Menggunakan bahasa yang mudah dipahami.				
25	Fasilitas pada grup <i>facebook</i> sudah lengkap				
26	Saya bisa mengakses grup <i>facebook</i> dalam waktu yang relatif lama dan tidak bosan				



LAMPIRAN D

Keterangan Validasi Instrumen Penelitian

D.1: Keterangan Validasi Instrumen Penelitian oleh
Validator I

D.2: Keterangan Validasi Instrumen Penelitian oleh
Validator II

D.1: Keterangan Validasi Instrumen Penelitian oleh Validator I



**KEMENTERIAN AGAMA
UNIVERSITAS ISLAM NEGERI ALAUDDIN MAKASSAR
FAKULTAS TARBİYAH DAN KEGURUAN**

Kampus I Jl. Slt Alauddin No. 63 Makassar Tlp. (0411) 864924 Fax 864923
Kampus II Jl. H.M Yasin Limpo No. 36 Samata Sungguminasa-Gowa Tlp. (0411) 424835 Fax 424836

SURAT KETERANGAN VALIDASI INSTRUMEN

Yang bertanda tangan di bawah ini:

Nama : Rafiqah, S.Si., M.Pd.
NIP : 19790721 200501 2 003
Jabatan : Validator

Dengan ini menyatakan telah memeriksa dan meneliti instrumen tentang:

1. Lembar Observasi Aktivitas Guru dalam Pembelajaran
2. Lembar Observasi Keaktifan Belajar Peserta Didik
3. Rencana Pelaksanaan Pembelajaran (RPP)
4. Angket Respon Peserta Didik

Yang digunakan untuk pengumpulan data dalam penelitian dari Mahasiswa:

Nama : **Sunardi Nasir**
Nim : 20600113045
Fakultas/Jurusan : Tarbiyah & Keguruan/Pendidikan Fisika

Judul Penelitian *“Efektivitas Penggunaan SPLD (Served Product Learning and Discussion) Melalui Media Sosial Online Facebook terhadap Keaktifan Belajar Peserta Didik Kelas XI IPA di SMA Negeri 1 Sinjai Barat”*

Setelah diperiksa dan dikoreksi tiap butir instrumen tersebut, maka dinyatakan memenuhi syarat untuk dipergunakan.

Demikian surat pernyataan ini dibuat, dan akan di pergunakan sebagaimana mestinya.

Samata – Gowa,

2016

Validator

Rafiqah, S.Si., M.Pd.

NIP. 19790721 200501 2003

D.2: Keterangan Validasi Instrumen Penelitian oleh Validator II



UNIVERSITAS
ISLAM NEGERI
ALAUDDIN
MAKASSAR

KEMENTERIAN AGAMA UNIVERSITAS ISLAM NEGERI ALAUDDIN MAKASSAR FAKULTAS TARBIYAH DAN KEGURUAN

Kampus I Jl. Slt Alauddin No. 63 Makassar Tlp. (0411) 864924 Fax 864923
Kampus II Jl. H.M Yasin Limpo No. 36 Samata Sungguminasa-Gowa Tlp. (0411) 424835 Fax 424836

SURAT KETERANGAN VALIDASI INSTRUMEN

Yang bertanda tangan di bawah ini:

Nama : Suhardiman, S.Pd., M.Pd.
NIP :
Jabatan : Validator

Dengan ini menyatakan telah memeriksa dan meneliti instrumen tentang:

1. Lembar Observasi Aktivitas Guru dalam Pembelajaran
2. Lembar Observasi Keaktifan Belajar Peserta Didik
3. Rencana Pelaksanaan Pembelajaran (RPP)
4. Angket Respon Peserta Didik

Yang digunakan untuk pengumpulan data dalam penelitian dari Mahasiswa:

Nama : **Sunardi Nasir**
Nim : 20600113045
Fakultas/Jurusan : Tarbiyah & Keguruan/Pendidikan Fisika

Judul Penelitian "*Efektivitas Penggunaan SPLD (Served Product Learning and Discussion) Melalui Media Sosial Online Facebook terhadap Keaktifan Belajar Peserta Didik Kelas XI IPA di SMA Negeri 1 Sinjai Barat*"


Setelah diperiksa dan dikoreksi tiap butir instrumen tersebut, maka dinyatakan memenuhi syarat untuk dipergunakan.

Demikian surat pernyataan ini dibuat, dan akan di pergunakan sebagaimana mestinya.

Samata – Gowa,

2016

Validator


Suhardiman, S.Pd., M.Pd.



LAMPIRAN E

Persuratan Penelitian

E.1: Surat Pengantar Penelitian

E.2: Surat Keterangan Telah Meneliti

E.1: Surat Pengantar Penelitian



KEMENTERIAN AGAMA
JURUSAN PENDIDIKAN FISIKA
FAKULTAS TARBİYAH DAN KEGURUAN
UNIVERSITAS ISLAM NEGERI (UIN) ALAUDDIN MAKASSAR
 Jl. H.M. Yasin Limpo No. 36, Samata-Gowa ☎(0411) 882682 (Fax. 882682)

Nomor : 070 / X / Pend - Fisika / 2016
 Hal : Pengantar Penelitian

Kepada YTH

Kepala Sekolah SMA Negeri 1 Sinjai Barat

di

Tempat


Dengan Hormat,

Sehubungan dengan persiapan pelaksanaan Tugas Akhir bagi mahasiswa, maka kami selaku Ketua Jurusan Pendidikan Fisika Fakultas Tarbiyah dan Keguruan Universitas Islam Negeri Alauddin Makassar menerangkan bahwa mahasiswa dengan:

Nama : Sunardi Nasir
 NIM : 20600113045
 Jurusan : Pendidikan Fisika
 Fakultas : Tarbiyah dan Keguruan

Bermaksud akan melakukan Penelitian di sekolah yang bapak/ibu pimpin. Untuk itu kami mohon kesediaan bapak/ibu untuk menerima mahasiswa kami dan dapat berkoordinasi lebih lanjut khususnya guru pengampu mata pelajaran Fisika.

Demikian Surat Pengantar Penelitian ini dibuat untuk digunakan seperlunya. Atas perhatian dan kerjasama yang baik dari bapak, kami ucapkan terima kasih.

Gowa, 21 Oktober 2016
 Ketua Jurusan Pendidikan Fisika

Dr. H. Muhammad Qaddafi, S. Si., M. Si
 NIP. 19760802 200501 1 004

E.2: Surat Keterangan Telah Meneliti



**PEMERINTAH KABUPATEN SINJAI
DINAS PENDIDIKAN PEMUDA DAN OLAHRAHA
SMA NEGERI 1 SINJAI BARAT**

Jln. Kemakmuran No. A 305 Manipi Kecamatan Sinjai Barat Kode Pos 92653

SURAT KETERANGAN

Nomor : 421.3/106/SMA.1.II/2016

Yang bertanda tangan di bawah ini, Kepala SMA Negeri 1 Sinjai Barat, menerangkan bahwa :

Nama	: SUNARDI NASIR
NIM	: 20600113045
Jurusan	: Pendidikan Fisika
Fakultas	: Tarbiyah dan Keguruan

Telah mengadakan kegiatan penelitian di SMA Negeri 1 Sinjai Barat Kab. Sinjai yang dilaksanakan pada 08 November – 10 November 2016.

Berdasarkan surat dari Ketua Jurusan Pendidikan Fisika Fakultas Tarbiyah dan Keguruan Universitas Islam Negeri Alauddin Makassar pada tanggal 31 Oktober 2016. Hal penelitian Tugas Akhir dalam rangka penyusunan tugas skripsi dengan judul **“Efektifitas Penggunaan SPLD (*Surved Product Learning and Discussion*) Melalui Media Sosial Online Facebook Terhadap Keaktifan Belajar Peserta Didik Kelas XI IPA di SMA Negeri 1 Sinjai Barat”**.

Demikian Surat Keterangan ini dibuat dengan sesungguhnya untuk dipergunakan sebagaimana mestinya.

Manipi, 14 November 2016

Kepala Sekolah,



Drs. MUH SUARDI, M. Pd

Pangkat : Pembina Tk I, IV/b

NIP. 19680217 199403 1 004



LAMPIRAN F

Dokumentasi

F.1: Pembelajaran Online (*e-Learning*)

F.2: Pembelajaran dalam Kelas

F.1: Pembelajaran Online (e-Learning) Pertemuan online I


Sunardi Nasir ▶ E-Learning Fisika
 kelas XI IPA 1 Smansa
 Nov 08 pukul 17:02

Assalamu'alaikum...

Mengawali pertemuan kita untuk esok hari ternyata dalam kehidupan sehari-hari ada suatu istilah yang disebut usaha, usaha diartikan sebagai kegiatan dengan mengerahkan tenaga (pikiran atau badan) untuk mencapai suatu tujuan...


Dalam Fisika, usaha didefinisikan sebagai proses perubahan energi atau perkalian antara gaya dan perpindahan yang biasa dirumuskan dengan:...[Lihat Selengkapnya](#)



 Andi Nurhidayah dan 9 lainnya

 10

 34


Mirna Mirnawati assalamualaikum,
 menurut saya jawaban yang tepat untuk
 pertanyaan aktivitas yang terma...

Pertemuan online II

Sunardi Nasir ► E-Learning Fisika
 kelas XI IPA 1 Smansa
 Nov 09 pukul 18:26

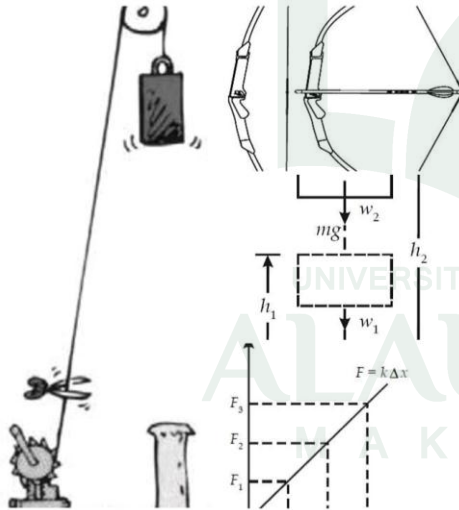
Assalamu'alaikum, semoga sehat dan masih semangat semuanya, oh iya kali ini kita akan belajar sedikit tentang Energi Potensial. hehe

Energi potensial adalah energi yang tersimpan dalam suatu benda akibat kedudukan atau posisi benda tersebut dan suatu saat dapat dimunculkan.

Energi potensial terbagi atas dua, yaitu energi potensial gravitasi dan energi potensial...

[Lihat Selengkapnya](#)

Energi potensial gravitasi ini timbul akibat tarikan gaya gravitasi Bumi yang bekerja pada benda. Jika massa beban diperbesar, energi potensial gravitasinya juga a...



Andi Nurhidayah dan 8 lainnya

9

Sunardi Nasir ► E-Learning Fisika
 kelas XI IPA 1 Smansa
 Nov 09 pukul 20:23

Coba perhatikan pemanah pada gambar di bawah ini!

Kira-kira energi apa yang dimiliki oleh busur dalam kondisi terentang seperti pada gambar?

- a. Energi Kinetik
- b. Energi Potensial Gravitasi
- c. Energi Potensial Pegas
- d. Energi Mekanik

Sertakan alasanmu...! :))



Andi Nurhidayah dan 7 lainnya

8

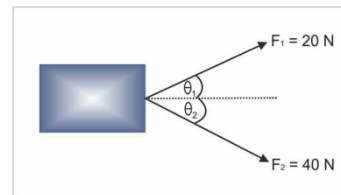
12

Sri Arsushy Amingsih *ketahuan = ketahui☺☺

Sunardi Nasir ► E-Learning Fisika
 kelas XI IPA 1 Smansa
 Nov 09 pukul 18:03

Dua buah gaya bekerja pada sebuah benda seperti tampak pada gambar. Jika benda berpindah sejauh 500 cm, dengan $\theta_1 = 37$ derajat, dan $\theta_2 = 53$ derajat, tentukanlah:

- a. besar usaha yang dilakukan oleh setiap gaya, dan
- b. besar usaha total.



Andi Nurhidayah dan 9 lainnya

10

8

Dini Beskita Ayu Okkk

F.2: Pembelajaran dalam Kelas

Pertemuan I



Pertemuan II



RIWAYAT HIDUP PENULIS



Penulis bernama lengkap Sunardi Nasir lahir di Sinjai, pada tanggal 01 Maret 1995, merupakan anak pertama dari dua orang bersaudara dari pasangan Bapak Muh. Nasir dan Ibu Hadijah. Penulis berkebangsaan Indonesia dan beragama Islam yang beralamat di Perumahan Villa Pattallassang Indah B5/11 Kecamatan Pattallassang Kabupaten Gowa. Alamat tetap penulis yaitu Dusun Arango Desa Arabika Kecamatan Sinjai Barat Kabupaten Sinjai.

Adapun riwayat pendidikan penulis, yaitu pada tahun 2007 lulus dari SDN No. 97 Arango, pada tahun 2010 lulus dari SMP Negeri 2 Sinjai Barat dan pada tahun yang sama melanjutkan ke SMAN 1 Sinjai Barat dan dinyatakan lulus pada tahun 2013. Selanjutnya pada tahun yang sama pula, penulis melanjutkan studi di Universitas Islam Negeri UIN Alauddin Makassar Fakultas Tarbiyah dan Keguruan dengan mengambil Jurusan Pendidikan Fisika (S1).

Berkat rahmat Allah SWT dan iringan doa dari kedua orang tua dan saudara, perjuangan panjang penulis dalam mengikuti pendidikan di Perguruan Tinggi dapat berhasil dengan mempertahankan skripsi yang berjudul “Efektifitas Penggunaan SPLD (*Served Product Learning and Discussion*) Menggunakan media Sosial *Online Facebook* terhadap Keaktifan Belajar Peserta Didik Kelas XI IPA SMAN 1 Sinjai Barat”.