

**FAKTOR-FAKTOR YANG BERHUBUNGAN DENGAN
KEJADIAN DEMAM TYFOID DI RSUD
SYEKH YUSUF KAB. GOWA**

SKRIPSI

Diajukan Untuk Memenuhi Salah Satu Syarat Meraih Gelar Sarjana Keperawatan

Jurusan Keperawatan pada Fakultas Ilmu Kesehatan

Universitas Islam Negeri Alauddin Makassar



UNIVERSITAS ISLAM NEGERI

Oleh :

S U H A E M I

NIM: 70300106060

**JURUSAN KEPERAWATAN
FAKULTAS ILMU KESEHATAN
UNIVERSITAS ISLAM NEGERI (UIN) ALAUDDIN
MAKASSAR**

2010

PERNYATAAN KEASLIAN SKRIPSI

Dengan penuh kesadaran, penulis yang bertanda tangan di bawah ini menyatakan bahwa skripsi ini benar adalah hasil karya penulis sendiri. Jika di kemudian hari terbukti bahwa ini merupakan duplikat, tiruan, plagiat, atau di buat oleh orang lain, sebagian atau seluruhnya, maka skripsi dan gelar yang di peroleh karenanya batal demi hukum.

Gowa, 04 Agustus 2010

Penulis

SUHAEMI
NIM . 70300106060



KATA PENGANTAR



Dengan senantiasa memanjatkan puji syukur ke hadirat Allah SWT, yang maha kuasa lagi maha mulia. Atas segala rahmat dan hidayahnya yang telah tercurahkan kepada penulis sehingga penyusunan skripsi ini dapat terselesaikan sesuai dengan waktu yang telah di rencanakan. Salawat dan salam kepada Nabi Muhammad SAW serta ahlul bait-Nya yang suci.

Dengan bimbingan dan pertolongan Allah penulis berani menghadapi berbagai macam hambatan dan kesulitan demi lancarnya proses penyusunan skripsi ini. Dengan cinta dan dukungan serta rahmat-Nya, sehingga segala keterbatasan penulis dapat dilalui dengan baik.

Tapi penulis menyadari tidak ada kesempurnaan hakiki selain kepada dia-Lah. Sehingga bentuk dan isi skripsi ini masih jauh dari kesempurnaan juga masih terdapat banyak kesalahan dan kekurangan.

Dalam kesempatan ini pula penulis menyampaikan ucapan terima kasih yang setinggi-tingginya kepada bapak Muhktar Sa`na S,kep,Ns,M.kes selaku pembimbing 1 dan bapak Arman, S,kep, Ns selaku pembimbing II yang penuh kerelaan, keikhlasan meluangkan waktu, tenaga dan pikirannya untuk memberikan perhatian dan arahan kepada penulis.

Selanjutnya dalam kesempatan ini pula penulis menyampaikan ucapan terima kasih dan penghargaan yang sebesar-besarnya kepada:

1. Bapak prof. Dr. Azhar Arsyad, MA selaku rektor Universitas Islam Negeri Alauddin Makassar beserta para pembantu rector.
2. Bapak Dr. H. Furqan Naiem, M,sc, P.hd selaku dekan Fakultas Ilmu Kesehatan Universitas Islam Negeri Alauddin Makassar, beserta pembantu dekan I, II, III, pada fakultas ilmu kesehatan.
3. Ibu Nurhidayah, S.Kep, Ns, MARS, M.Kes, selaku ketua prodi keperawatan fakultas ilmu kesehatan UIN alauddin Makassar.
4. Bapak Drs. Zulfahmi Alwi. P.hd selaku pengiji I, serta Hj. Halwatiah, S.Kep, Ns, M.Kes selaku penguji II.
5. Terima kasih kepada bapak gubernur Sulawesi Selatan yang telah memberikan izin penelitian.
6. Terima kasih kepada bapak direktur RSUD syekh yusuf yang telah memberikan izin penelitian.
7. Seluruh staf pegawai Universitas Islam Negeri Alauddin Makassar.
8. Ayahanda Muh. Tola, dan Ibunda tercinta Mina, atas segala jerih payahnya mengasuh dan mendidik penulis dengan penuh pengorbanan dan atas dorongan dan bantuan material serta limpahan do'a yang tak henti-hentinya, sehingga penulis dapat menyelesaikan studi di Fakultas Ilmu kesahatan Jurusan Keperawatan UIN Alauddin Makassar, serta adik-adikku tersayang Suherman dan Sri rahayu beserta keluarga besarku yang selalu memberikan do`a dan dukungan kepada penulis.
9. Rekan-rekan angkatan 2006 Fakultas Ilmu Kesehatan Jurusan Keperawatan yang telah banyak memberikan motivasi kepada penulis.

10. Untuk sahabat tersayangku, Muslimat, Hijrawati, Sutriani Halim, terima kasih atas motivasi dan dukungannya selama ini, serta teman-teman yang lain yang tidak dapat saya sebutkan namanya satu persatu.

11. Terkhusus kepada saudara Januar, yang menjadi sumber motivasi dan semangat penulis yang selama ini begitu banyak memberikan dukungan dan meluangkan waktu untuk membantu penulis dalam menyelesaikan skripsi ini, ucapan terima kasih ikhlas dari hati semoga Allah Swt membalas kebaikan saudara.

Penulis menyadari masih banyak kekurangan dalam penulisan skripsi ini, olehnya itu kritik dan saran penulis harapkan demi kesempurnaan penyusunan skripsi tersebut.

Akhirnya hanya kepada Allah jualah penulis serahkan segalanya, untuk semua itu sekali lagi penulis mengucapkan banyak terima kasih dan mudah-mudahan Allah SWT memberikan pahala yang berlipat ganda. Amin.

Billahi Taufiq Wal Hidayah

Wassalamu 'Alaikum Wr. Wb.

MAKASSAR
Makassar, 4 Agustus 2010

Penulis

DAFTAR ISI

HALAMAN SAMPUL	i
HALAMAN PERNYATAAN KEASLIAN SKRIPSI	ii
HALAMAN PENGESAHAN	iii
KATA PENGANTAR	iv
DAFTAR ISI	vi
DAFTAR TABEL	viii
ABSTRAK	ix
BAB 1 PENDAHULUAN	1
A. Latar belakang	1
B. Rumusan masalah	3
C. Tujuan penelitian	4
D. Manfaat penelitian	5
BAB II TINJAUAN PUSTAKA	6
A. Tinjauan umum tentang demam typhoid	6
B. Tinjauan umum tentang factor – factor yang mempengaruhi demam typhoid	22
BAB III KERANGKA KONSEP	44
A. Dasar pemikiran variable yang di teliti	44
B. Kerangka konsep	45
C. Defenisi operasional dan kriteria objektif	46
D. Hipotesis	48

BAB IV METODE PENELITIAN	49
A. Jenis penelitian	49
B. Populasi dan sampel	49
C. Instrument pengumpulan data.....	50
D. Pengolahan data	51
E. Analisa data	51
F. Jadwal / tempat penelitian	52
G. Etika penelitian	52
 BAB V. HASIL PENELITIAN DAN PEMBAHASAN	 54
A. Hasil penelitian	54
B. Pembahasan	61
BAB VI. KESIMPULAN DAN SARAN	62
A. Kesimpulan	62
B. Saran	62
DAFTAR PUSTAKA	
LAMPIRAN - LAMPIRAN	

DAFTAR TABEL

Tabel 1. Frekuensi responden berdasarkan pengetahuan dengan kejadian demam typhoid di ruang rawat inap RSUD Syekh Yusuf Gowa	55
Tabel 2. Frekuensi responden berdasarkan kebiasaan dengan kejadian demam typhoid di ruang rawat inap RSUD Syekh Yusuf Gowa	55
Tabel 3. Frekuensi responden berdasarkan status gizi dengan kejadian demam typhoid di ruang rawat inap RSUD Syekh Yusuf Gowa.	56
Tabel 4. Frekuensi responden kejadian demam typhoid di ruang rawat inap RSUD Syekh Yusuf Gowa	57
Tabel 5. Hubungan antara pengetahuan dengan kejadian demam typhoid pada pasien rawat inap di RSUD Syekh Yusuf Gowa	58
Tabel 6. Hubungan antara kebiasaan/perilaku dengan kejadian demam typhoid pada pasien rawat inap di Syekh Yusuf Gowa.	59
Tabel 7. Hubungan antara kebiasaan/perilaku dengan kejadian demam typhoid pada pasien rawat inap di Syekh Yusuf Gowa	60

ABSTRAK

Nama : Suhaemi
Judul : Faktor – faktor yang berhubungan dengan kejadian demam tyfoid di RSUD. Syekh Yusuf Kab. Gowa.

Demam typhoid adalah penyakit sistemik akut akibat *salmonella typhi*, demam typhoid masih merupakan salah satu masalah kesehatan yang penting di Indonesia. Penyakit ini merupakan penyakit menular yang dapat menyerang banyak orang sehingga dapat menimbulkan wabah.

Berdasarkan latar belakang rumusan masalah dalam penelitian ini yaitu: Faktor – faktor apa saja yang dapat berhubungan dengan kejadian demam tyfoid? Serta bagaimana hubungan antara faktor pengetahuan, kebiasaan, dan status gizi dengan kejadian demam tyfoid.

Penelitian ini bertujuan untuk mengetahui faktor-faktor yang berhubungan dengan kejadian demam tyfoid di rumah sakit umum daerah syekh yusuf kabupaten gowa. Penelitian ini merupakan survey analitik dengan rancangan cross sectional study yang mempelajari dinamika koleksi antara faktor resiko dengan efek yang di timbulkan. Populasi pada penelitian ini adalah semua pasien yang di rawat di RSUD Syekh Yusuf Kab.Gowa, besar sampel sebanyak 30 orang dengan variable penelitiannya yaitu kebiasaan, pengetahuan, dan status gizi. Data primer di peroleh dari hasil wawancara dengan menggunakan kuesioner. Untuk mengetahui hubungan antara variable independen dengan variable dependen di gunakan uji chi square test.

Hasil uji statistic chi square menunjukkan faktor yang berhubungan dengan kejadian demam tyfoid adalah kebiasaan dengan nilai $P = 0,032$ di mana $\alpha : 0,05$, dan pengetahuan dengan nilai $P = 0,032$ di mana $\alpha : 0,05$, sedangkan faktor yang tidak berhubungan yaitu status gizi di mana $P = 0,99$ di mana $\alpha : 0,05$.

Rumah sakit diharapkan dapat memberikan informasi tentang penyakit demam tifoid terutama tentang kebiasaan anak membeli jajanan. Rumah Sakit diharapkan berkoordinasi dengan dinas kesehatan, supaya dinas kesehatan melalui puskesmas memberikan informasi kepada masyarakat tentang pentingnya membeli jajanan yang tertutup dan bersih. Rumah Sakit juga diharapkan berkoordinasi dengan dinas kesehatan untuk memberikan penyuluhan.

BAB I

PENDAHULUAN

A. Latar belakang

Demam tifoid merupakan permasalahan kesehatan penting di banyak negara berkembang. Secara global, diperkirakan 17 juta orang mengidap penyakit ini tiap tahunnya. Kebanyakan penyakit ini terjadi pada penduduk negara dengan pendapatan yang rendah, terutama pada daerah Asia Tenggara, Afrika, dan Amerika Latin.

Di Indonesia khususnya Sulawesi Selatan, Demam typhoid merupakan salah satu dari penyakit infeksi terpenting. Penyakit ini endemik di seluruh daerah di provinsi ini dan merupakan penyakit infeksi terbanyak keempat yang dilaporkan dari seluruh 24 kabupaten. Di Sulawesi Selatan, typhoid merupakan penyebab terpenting terjadinya septicemia terkait komunitas, dengan insiden rate yang dilaporkan melebihi 2500/100.000 penduduk. (<http://nawalahusada.com>)

Demam typhoid adalah penyakit sistemik akut akibat *salmonella typhi*, demam typhoid masih merupakan salah satu masalah kesehatan yang penting di Indonesia. Penyakit ini merupakan penyakit menular yang dapat menyerang banyak orang sehingga dapat menimbulkan wabah. (Anonymous.vaksinasi tyfus.2004)

Di Indonesia, demam typhoid bersifat endemic.penderita dewasa muda sering mengalami komplikasi berat berupa perdarahan dan perforasi usus yang tidak jarang berakhir dengan kematian.

Demam typhoid merupakan penyakit endemis di Indonesia. Penyakit ini termasuk penyakit menular dan menyerang banyak orang sehingga dapat menimbulkan wabah.(Agus waluyo,2000). Dengan angka kejadian termasuk yang tertinggi di dunia yaitu : antara 358 sampai 810 per 100.000 pendudu/tahun. Penyakit ini di anggap serius karena dapat di sertai dengan berbagai penyakit dan juga mempunyai angka kematian yang cukup tinggi yaitu 1 sampai 5% dari penderita (Punjabi NH, 2000).

Menurut data yang di peroleh, Penderita typhoid yang dilaporkan di Sulawesi Selatan pada tahun 2009 sebanyak 20.088 dengan CFR 0,01%. Jumlah penderita 3 (tiga) kabupaten/kota terbanyak ditemukan di Kab. Gowa sebanyak 2.391 orang (11,9%), Kota Makassar sebanyak 2.097 orang (10,4%), dan Kab. Enrekang sebanyak 1990 orang (9,91%). Hal ini menunjukkan masih tingginya insiden penyakit tersebut. (sudariato,2008)

Berdasarkan data yang di peroleh di rekam medik RSUD Syekh Yusuf Kab.Gowa jumlah kasus yang berobat ke Rumah Sakit, pada bulan januari sampai desember 2009 Provinsi Sulawesi Selatan, di peroleh insiden demam typhoid sebanyak 373 kasus. hal tersebut menunjukkan masih tingginya insiden demam typhoid di Sulawesi selatan.

Insiden demam tifoid di tiap daerah bervariasi dan biasanya terkait dengan sanitasi lingkungan. Penyakit ini sangat cepat penularannya melalui

penbuangan air, kotoran yang tidak memenuhi syarat dan kondisi saniter yang tidak sehat merupakan faktor terbesar terjadinya penyakit infeksi ini (DEPKES RI, 2005).

Sungguh mengerikan apabila bakteri *salmonella* atau biasa dikenal *ascnephicis.E (E.coli)* masuk ke tubuh manusia, akibat yang di timbulkan bila terinfeksi bakteri ini adalah peradangan pada saluran pencernaan dan rusaknya dinding usus (FKUI, patologi 1998).

B. Rumusan Masalah

Berdasarkan latar belakang di atas dapat di simpulkan rumusan masalah pada kasus demam typhoid yaitu:

1. Rumusan umum

Faktor – faktor apa saja yang dapat barhubungan dengan kejadian demam tyfoid?

2. Rumusan khusus

- a. Bagaimana hubungan antara pengetahuan dengan kejadian demam tyfoid?
- b. Bagaimana hubungan antara kebiasaan dengan kejadian demam tyfoid?
- c. Bagaimana hubungan antara status gizi dengan kejadian demam tyfoid?

C. Tujuan penelitian

1. Tujuan umum

Untuk mengetahui faktor-faktor apa saja yang berhubungan dengan kejadian demam typhoid.

2. Tujuan khusus

- a. Mengetahui apakah ada hubungan antara pengetahuan dengan kejadian demam typhoid.
- b. Mengetahui apakah ada hubungan antara kebiasaan dengan kejadian demam typhoid.
- c. Mengetahui apakah ada hubungan antara status gizi dengan kejadian demam typhoid.

D. Manfaat penelitian

1. Manfaat bagi institusi

Penelitian ini di harapkan dapat menjadi masukan bagi fakultas ilmu kesehatan Jurusan Keperawatan UIN Alauddin Makassar, dalam pengembangan ilmu pengetahuan khususnya di bidang kesehatan mengenai penyakit demam typhoid.

2. Manfaat praktis.

Merupakan salah satu sumber informasi bagi Dinas Kesehatan dalam menanggulangi kasus demam typhoid, hal ini merupakan informasi yang berharga untuk melakukan program upaya pencegahan. Bagi RSUD Syekh Yusuf Kabupaten Gowa menjadi bahan masukan untuk meningkatkan pelayanan kesehatan..

3. Manfaat peneliti.

Di harapkan hasil penelitian ini dapat memperkaya khasanah ilmu pengetahuan bagi peneliti dan merupakan bahan bacaan bagi penelitian berikutnya.

BAB II

TINJAUAN PUSTAKA

A. Tinjauan umum tentang demam typhoid

1. Defenisi demam typhoid

Demam typhoid atau biasa di kenal dengan tipus abdominalis adalah penyakit yang biasa mengancam kematian atau infeksi akut usus halus, yang di sebabkan oleh bakteri salmonella dengan gejala-gejala panas, sakit kepala, anoreksia, batuk non produktif, muntah-muntah dan perdarahan usus bila sudah kronik. (Depkes. RI. 2004)

Demam typhoid adalah penyakit infeksi akut yang biasanya mengenai saluran pencernaan dengan gejala demam yang lebih dari satu minggu, gangguan pada pencernaan dan gangguan kesadaran. Pada anak biasanya lebih ringan dari pada orang dewasa, masa inkubasi 10 – 20 hari, yang tersingkat 4 hari jika inpeksi terjadi melalui makanan (Ngostiyah , 2003).

Thypus abdominalis merupakan infeksi bakteri yang di sebabkan oleh pengkomsumsian makanan atau minuman yang terinfeksi yang menyebabkan peradangan pada usus, bakteri penyebabnya yaitu *salmonella thyposa* (Arita, murwati, 2009).

Demam tifoid adalah penyakit infeksi akut disebabkan oleh kuman gram negatif *Salmonella typhi*. Selama terjadi infeksi, kuman tersebut

bermultiplikasi dalam sel fagositik mononuklear dan secara berkelanjutan dilepaskan ke aliran darah. (Darmowandowo,2006).

Demam typhoid (typus abdominalis, typhoid fever) adalah penyakit infeksi yang di sebabkan oleh *salmonella typhi* dan *salmonella parathypi* A, B, atau C. penyakit ini mempunyai tanda-tanda yang khas berupa perjalanan yang cepat yang berlangsung lebih kurang tiga minggu di sertai demam, toksemia, pembesaran limpa, dan erupsi kulit. (Hidayat,Azis Alimul 2005).

Demam typhoid adalah penyakit yang di sebabkan oleh *salmonella parathypi* yang masuk dalam tubuh manusia melalui makanan dan minuman yang sudah tercemar kuman tersebut. (Mansjoer,arif 2000).

Penyakit demam typhoid adalah infeksi akut yang di sebabkan oleh *salmonella typhi* yang masuk melalui saluran pencernaan dan menyebar keseluruh tubuh (sistemik), bakteri ini akan berkembang biak di kelenjar getah bening usus dan kemudian masuk dalam darah sehingga menyebabkan penyebaran kuman ke dalam limpa, kantung empedu, hati, paru-paru, selaput otak dan sebagainya.

2. Epidemiologi

Demam typhoid di Indonesia jarang di jumpai secara epidemic tetapi sering bersifat sporadic, terpencar-pencar di suatu daerah, dan jarang menimbulkan lebih dari satu kasus. Ada sumber penularan yaitu pasien dengan demam typhoid yang lebih sering carrier, orang-orang tersebut yang mensekresi sepuluh pangkat Sembilan sampai sepuluh

pangkat sebelas kuman pergram tinja. Di daerah endemic, transmisi terjadi melalui air yang tercemar serta makanan yang di olah tidak bersih. Makanan yang tercemar oleh carrier merupakan sumber penularan paling sering di daerah non endemic.

3. Etiologi

Demam tifoid disebabkan oleh jenis salmonella tertentu yaitu *Salmonella.*, *Salmonella Paratyphi A*, dan *Salmonella. Paratyphi B* dan kadang-kadang jenis salmonella yang lain. Demam yang disebabkan oleh *Salmonella. Typhi* cenderung untuk menjadi lebih berat daripada bentuk infeksi *salmonella* yng lain. (Ashkenazi et al, 2002).

Demam typhoid timbul akibat dari infeksi oleh bakteri golongan *salmonella* yang memasuki tubuh penderita melalui saluran pencernaan. Sumber utama yang terinfeksi adalah manusia yang selalu mengeluarkan mikroorganisme penyebab penyakit, baik ketika ia sedang sakit atau sedang dalam masa penyembuhan. Pada masa penyembuhan, penderita masih mengandung *salmonella* di dalam kandung empedu atau di dalam ginjal. Sebanyak 5% penderita demam typhoid kelak akan menjadi carrier sementara, sedang, 2% yang lain akan menjadi karrier menahun. Sebagian besar dari carrier tersebut merupakan carrier intestinal (intestinal type) sedang yang lain termasuk urinary type. Kekambuhan yang ringan pada carrier demam typhoid terutama pada karrier jenis intestinal, sukar di ketahui karena gejala dan keluhannya yang tidak jelas.

Salmonella typhosa/ eberthella typhosa yang merupakan kuman negative dan tidak menghasilkan spora, kuman ini dapat hidup baik sekali pada suhu tubuh manusia yang lebih rendah sedikit serta mati pada suhu 70°C maupun oleh anti septik sampai saat ini di ketahui bahwa kuman ini hanya menyerang manusia.

Salmonella typhosa mempunyai 3 macam antigen yaitu:

1. Antigen O = ohne houch = somatic antigen
2. Antigen H = houch, terdapat pada flagella dan bersifat termolabil.
3. Antigen V = kapsul merupakan kapsul yang meliputi tubuh kuman.

4. Cara penyebaran kuman

Demam typhoid adalah penyakit yang penyebarannya melalui saluran cerna, masuk ke tubuh manusia bersama bahan makanan atau minuman yang tercemar. Cara penyebarannya melalui muntahan, urin, dan kotoran dari penderita yang kemudian secara pasif terbawa oleh lalat (kaki-kaki lalat). Lalat itu mengkontaminasi makanan, minuman, sayuran, maupun buah-buahan segar. Saat kuman masuk ke dalam saluran pencernaan manusia, sebagian kuman mati oleh asam lambung dan sebagian kuman masuk ke dalam usus halus. Dari usus halus itulah kuman beraksi sehingga bias menjebol usus halus. Setelah berhasil melampaui usus halus, kuman masuk ke kelenjar getah bening, ke pembuluh darah, dan ke seluruh tubuh (terutama pada organ hati, empedu, dan lain-lain).

Jika demikian, kotoran dan air seni penderita bisa mengandung kuman *Salmonella typhi* yang siap menginfeksi orang lain melalui makanan atau minuman yang di cemari, pada penderita yang tergolong carrier (pengidap kuman ini namun tidak menampilkan gejala sakit), kuman *salmonella* bisa ada terus pada kotoran maupun air seni sampai bertahun-tahun. *S.typhi* hanya berumah di dalam tubuh manusia. Oleh karena itu, demam typhoid di temui di tempat-tempat di mana penduduknya kurang mengamalkan mencuci tangan dengan sabun manakala airnya mungkin tercemar dengan sisa kambuhan.

Sekali kuman *S. typhi* di makan atau di minum, ia akan membagi dan merebak ke dalam saluran darah dan badan akan berespon dengan menunjukkan beberapa gejala seperti demam. Pembuangan najis di rata-rata tempat dan hinggapan lalat, lipas, dan tikus akan menyebabkan demam typhoid.

5. Gejala klinis

Masa inkubasi dapat berlangsung 7-21 hari, meskipun pada umumnya adalah 10-12 hari. Pada awal penyakit keluhan dan gejala penyakit tidaklah khas, berupa anoreksia, rasa malas, sakit kepala bagian depan, nyeri otot, lidah kotor, dan gangguan perut. Demam adalah gejala paling konstan di antara semua penampakan klinis.

Pada minggu pertama, serangan demam dapat mencapai 40°C dengan denyut nadi antara 80-100 per menit, denyut lemah dan bersifat dicrotik. Pernafasan semakin cepat, dengan gambaran bronchitis kataral,

perut kembung dan marasa tak enak. Sedangkan diare dan sembelit silih berganti. Pada akhir minggu pertama diare lebih sering terjadi, lidah tampak kotor dan berkerak, berwarna merah di ujung dan tepinya. Epistaksis dapat di alami oleh penderita sedangkan tenggorokan terasa kering dan ruam kulit umumnya terjadi pada hari ke tujuh dan terbatas pada abdomen di salah satu sisi dan tidak merata. Bercak-bercak berlangsung 3-5 hari kemudian hilang dengan sempurna.

Suhu badan yang tinggi dengan sedikit penurunan pada waktu pagi hari, berlangsung pada minggu kedua. Gejala toksemia semakin berat yang di tandai dengan keadaan penderita yang mengalami delirium. Gangguan pendengaran umumnya terjadi, lidah tampak kering, merah mengkilat, nadi semakin cepat sedangkan tekanan darah menurun, limpa dapat di raba lunak dan halus.

Pada minggu ketiga jika keadaan membaik, gejala-gejala akan berkurang dan temperature mulai menurun atau dapat terjadi komplikasi ataupun dapat berakibat fatal, selain gejala tersebut di atas, orang yang demam typhoid akan mengalami gangguan pencernaan, berupa mampet, nyeri ulu hati, nyeri lambung, nyeri otot bukan konstipasi.

6. Patologi

HCL dalam lambung berperan sebagai penghambat masuknya kuman *salmonella*. Jika *salmonella* masuk bersama cairan, maka terjadi pengenceran HCL yang mengurangi daya hambat terhadap mikroorganisme penyebab penyakit yang masuk. Daya hambat HCL ini

akan menurun pada waktu terjadi pengosongan lambung, sehingga *salmonella* dapat masuk ke dalam usus penderita, seterusnya memasuki folikel-folikel limfe yang terdapat di dalam lapisan mukosa atau submukosa usus, bereplikasi dengan cepat untuk menghasilkan lebih banyak *salmonella*.

Setelah itu, *salmonella* memasuki saluran limfe dan akhirnya mencapai aliran darah. Dengan demikian terjadilah bakteremia pada penderita. Dengan melewati kapiler-kapiler yang terdapat dalam dinding kandung empedu yang infeksius terjadilah invasi ke dalam usus untuk kedua kalinya yang lebih berat dari invasi tahap pertama, invasi tahap kedua ini menimbulkan lesi yang luas pada jaringan limfe usus kecil sehingga gejala-gejala klinik menjadi jelas. Demam typhoid merupakan salah satu bakteremia yang disertai oleh infeksi menyeluruh dan toksemia yang dalam. Berbagai macam organ mengalami kelainan, contohnya system hematopoietic, yang membentuk darah, terutama jaringan limfoid usus kecil, kelenjar limfe abdomen, limpa dan sumsum tulang. Kelainan utama terjadi pada usus kecil, hanya kadang-kadang pada kolon bagian atas, maka *salmonella paratyphi B* dapat menyebabkan lesi pada seluruh bagian kolon dan lambung.

Pada awal minggu kedua dari penyakit demam typhoid terjadi nekrosis superficial yang disebabkan oleh toksin bakteri atau yang lebih utama disebabkan oleh pembuntuan pembuluh-pembuluh darah kecil oleh hiperplasia sel limfoid (disebut sel typhoid). Mukosa yang nekrotik

kemudian membentuk kerak, yang dalam minggu ketiga akan lepas sehingga terbentuk ulkus yang berbentuk bulat atau lonjong tak teratur dengan sumbu panjang ulkus sejajar dengan sumbu usus. Pada umumnya ulkus tidak dalam meskipun tidak jarang jika submukosa terkena, dasar ulkus dapat mencapai dinding otot dari usus bahkan dapat mencapai membran serosa.

Pada waktu kerak lepas dari mukosa yang nekrotik dan terbentuk ulkus, maka perdarahan yang hebat dapat terjadi atau juga perforasi dari usus. Kedua komplikasi tersebut yaitu perdarahan yang hebat dan perforasi merupakan penyebab yang paling sering menimbulkan kematian pada penderita demam typhoid.

Meskipun demikian, beratnya penyakit demam typhoid tidak selalu sesuai dengan beratnya ulserasi.toksemia yang hebat akan menimbulkan demam typhoid yang berat sedangkan terjadinya perdarahan dan perforasi menunjukkan bahwa telah terjadi ulserasi yang berat. Pada serangan demam typhoid yang ringan dapat terjadi baik perdarahan maupun perforasi.

Pada stadium akhir demam typhoid, ginjal kadang-kadang masih tetap mengandung kuman *salmonella* sehingga terjadi bakteriuria, maka penderita tersebut merupakan urinary carrier penyakit tersebut, Akibatnya terjadi miokarditis toksik, otot jantung membesar dan melunak. Anak-anak dapat mengalami perikarditis tetapi jarang endokarditis, tromboflebitis, periostitis dan nekrosis tulang dan juga

bronchitis serta meningitis kadang-kadang dapat terjadi pada demam typhoid.

7. Diagnosis

Diagnosis ditegakkan dengan ditemukannya *salmonella* dalam darah penderita dengan membiakkan darah penderita pada 14 hari yang pertama dari penyakit dan berupa tes widal (O dan H) mulai positif pada hari ke sepuluh dan titer akan semakin meningkat sampai berakhirnya penyakit. Pengulangan tes widal selang dua hari yang menunjukkan kenaikan progresif dari titer agglutinin (di atas 1:2000) menunjukkan diagnosis positif dari infeksi aktif demam typhoid.

Tes widal adalah tes mengukur antibody terhadap *salmonella typhi* dan *salmonella para typhi* pemeriksaan tes widal dinyatakan positif bila:

- a. Titer O widal I 1:320
- b. Titer O widal II naik 4 kali lipat
- c. Titer O widal (-) tetapi titer II (+) berapapun angkanya artinya pada beberapa pasien uji widal tetap negative pada pemeriksaan orang walaupun biakan darahnya positif.
- d. Titer widal H I:640 menyokong diagnosis demam typhoid pada pasien dengan gambaran klinis yang khas

8. Carrier

Setiap orang yang ketularan kuman salmonella mensekresi kuman tersebut dengan feces dan air kemih selama beberapa jangka waktu. Bila tidak terjadi keluhan atau gejala orang tersebut di namakan symptomiesis

excretor. Bila eksresi kuman berlangsung terus orang tersebut di namakan carrier.

Pengobatan carrier typhoid merupakan masalah yang sulit. Obat-obat anti mikroba yang dapat di gunakan adalah ampisilin atau amoksilin 1 gram tiap 6 jam, oral selama 4 minggu, kadang-kadang di perlukan kolesistektomi bersamaan dengan pemberian ampisilin. Pengobatan kadang-kadang gagal karena *salmonella* dapat bersarang di dalam saluran empedu intrahepatik.

9. Pemeriksaan penunjang

Beberapa pemeriksaan yang dapat di lakukan di antaranya:

a. Pemeriksaan Darah Perifer Lengkap

Dapat ditemukan leukopeni, dapat pula leukositosis atau kadar leukosit normal. Leukositosis dapat terjadi walaupun tanpa disertai infeksi sekunder.

b. Pemeriksaan SGOT dan SGPT

SGOT dan SGPT sering meningkat, tetapi akan kembali normal setelah sembuh. Peningkatan SGOT dan SGPT ini tidak memerlukan penanganan khusus.

c. Pemeriksaan Uji Widal

Uji Widal dilakukan untuk mendeteksi adanya antibodi terhadap bakteri *Salmonella typhi*. Uji Widal dimaksudkan untuk menentukan adanya aglutinin dalam serum penderita Demam

Tifoid. Akibat adanya infeksi oleh *Salmonella typhi* maka penderita membuat antibodi (aglutinin) yaitu:

- 1). Aglutinin O: karena rangsangan antigen O yang berasal dari tubuh bakteri
- 2). Aglutinin H: karena rangsangan antigen H yang berasal dari flagela bakteri
- 3). Aglutinin Vi: karena rangsangan antigen Vi yang berasal dari simpai bakteri. Dari ketiga aglutinin tersebut hanya aglutinin O dan H yang digunakan untuk diagnosis Demam Tifoid. Semakin tinggi titernya semakin besar kemungkinan menderita Demam Tifoid. (Widiastuti Samekto, 2001)

10. Pencegahan

Usaha pencegahan dapat di bagi atas:

- a. Usaha menghadapi lingkungan hidup seperti: penyediaan air minum yang memenuhi syarat, pembuangan kotoran manusia yang higienis, pemberantasan lalat, dan pengawasan terhadap penjual makanan.
- b. Usaha terhadap manusia seperti: imunisasi, menemukan dan mengobati carrier dan pendidikan kesehatan masyarakat. Vaksin yang di gunakan untuk imunisasi adalah, vaksin yang di buat dari salmonella typhosa yang di matikan dan vaksin yang di buat dari strai salmonella yang di lemahkan.

Sebagaimana firman Allah SWT yang berbunyi :

فَكُلُوا مِمَّا رَزَقَكُمُ اللَّهُ حَلالًا طَيِّبًا وَاشْكُرُوا نِعْمَتَ اللَّهِ إِنَّ كُنْتُمْ إِيَّاهُ

تَعْبُدُونَ ﴿١١٤﴾

Terjemahnya : ” Maka makanlah yang halal lagi baik dari rezki yang Telah diberikan Allah kepadamu; dan syukurilah nikmat Allah, jika kamu Hanya kepada-Nya saja menyembah ” .
(Q.S. An-nahl : 114).

Dari ayat di atas di jelaskan bahwa Allah telah menganjurkan memakan makanan yang halal lagi baik, hal ini jika di kaitkan dengan kejadian demam tyfoid maka erat kaitannya dengan salah satu faktor yaitu kebiasaan mengkonsumsi makanan yang tidak bersih atau di olah dengan baik.

Sedangkan dalam tafsir Al-Mishbah di jelaskan, Jika telah nyata dari ayat-ayat yang lalu betapa kuasa-Nya Allah dapat menimpa yang mengganti nikmat-Nya dengan kemusyrikan dan kekufuran, maka hati-hatilah, jangan berlaku seperti orang-orang musyrik mengingkari nikmat-nikmat Allah dan mengganti nikmat itu dengan keburukan. Pilihlah, wahai orang-orang yang beriman, jalan kesyukuran dan makanlah sebagian dari apa yang di rezekikan, yakni di anugerahkan oleh Allah kepadamu antara lain yang telah di sebut pada ayat-ayat yang lalu. Makanlah itu dalam keadaan halal lagi baik, lezat dan bergizi serta berdampak positif bagi kesehatan, dan syukurilah nikmat Allah agar kamu tidak di timpa apa yang menimpa negeri-negeri terdahulu jika kamu hanya kepada-nya saja menyembah.

Yang di maksud dengan kata makan dalam ayat di atas adalah segala aktivitas manusia, pemilihan kata makan, di samping karena ia merupakan kebutuhan pokok manusia, juga karena makanan mendukung aktivitas manusia. Tanpa makan, manusia menjadi lemah dan tidak dapat melakukan kegiatan.

Ayat tersebut memerintahkan untuk memakan yang halal lagi baik karena tidak semua makanan yang halal otomatis baik.ada makanan yang halal, tetapi tidak bergizi, dan ketika itu ia menjadi kurang baik yang di perintahkan oleh Al-Quran adalah yang halal lagi baik.

11.Pengobatan

Di dalam al-Quran Allah menjelaskan salah satu jenis obat yang dapat di gunakan untuk mengobati suatu penyakit , sebagaimana firman Allah yang berbunyi :

ثُمَّ كُلِي مِنْ كُلِّ الثَّمَرَاتِ فَاسْلُكِي سُبُلَ رَبِّكِ ذُلُلًا تَخْرُجُ مِنْ بُطُونِهَا شَرَابٌ مُخْتَلِفٌ
أَلْوَانُهُ فِيهِ شِفَاءٌ لِلنَّاسِ إِنَّ فِي ذَلِكَ لَآيَةً لِقَوْمٍ يَتَفَكَّرُونَ ﴿٦٩﴾

Terjemahnya :“ Kemudian makanlah dari tiap-tiap (macam) buah-buahan dan tempuhlah jalan Tuhanmu yang Telah dimudahkan (bagimu).dari perut lebah itu ke luar minuman (madu) yang bermacam-macam warnanya, di dalamnya terdapat obat yang menyembuhkan bagi manusia.Sesungguhnya pada yang demikian itu benar-benar terdapat tanda (kebesaran Tuhan) bagi orang-orang yang memikirkan”. (Q.S An-Nahl/16 : 69)

Dari ayat di atas dapat di simpulkan bahwa Allah SWT menciptakan lebah yang dapat menghasilkan madu yang dapat menjadi

obat bagi bermacam-macam penyakit, dari ayat di atas juga di katakan bahwa “sesungguhnya pada yang demikian itu benar-benar terdapat tanda kebesaran Tuhan bagi orang-orang yang memikirkan” yang maksudnya yaitu bagaimana kita dapat berfikir bagaimana cara menemukan obat untuk setiap penyakit yang ada.

Setelah di sebutkan minuman susu dan anggur, kini di sebutkan madu. Ibn `Asyur menilai bahwa penempatan uraian tentang susu dan perasan buah-buahan secara bergandengan karena keduanya melibatkan tangan guna memperolehnya, susu di perah, dan buah-buahan dip eras, berbeda dengan madu yang di peroleh tanpa perasan, Al – Biqa`I berpendapat bahwa kerena pembuktian tentang kekuasaan Allah SWT. Melalui lebah jauh lebih mengagumkan daripada kedua sumber minuman yang di sebutkan sebelumnya.

Dengan perintah Allah SWT, kepada lebah yang mengantarnya memiliki naluri yang demikian mengagumkan, lebah dapat melakukan aneka kegiatan yang bermanfaat dengan sangat mudah, bahkan bermanfaat untuk manusia. Manfaat itu antara lain adalah senantiasa keluar dari dalam perutnya setelah menghisap sari sari kembang-kembang sejenis minuman yang sungguh lezat yaitu madu yang bermacam-macam warnanya sesuai dengan waktu dan jenis sari kembang yang di hisapnya. Di dalamnya, yakni pada madu itu terdapat obatpenyembuhan bagi manusia walaupun kembang yang di makannya ada yang berbahaya dan ada yang bermanfaat

bagi manusia. Sesungguhnya pada yang demikian itu benar-benar terdapat tanda kekuasaan dan kebesaran Allah bagi orang-orang yang berfikir

Sedangkan dalam medis pengobatan demam typhoid yang dapat dilakukan yaitu:

a. Perawatan

Pasien demam typhoid perlu dirawat di rumah sakit untuk isolasi, observasi dan pengobatan. Pasien harus tirah baring minimal 7 hari bebas demam atau kurang lebih selama 14 hari. Maksud tirah baring adalah mencegah terjadinya komplikasi yaitu perdarahan usus atau perforasi usus, mobilisasi pasien dilakukan secara bertahap sesuai dengan pulihnya kekuatan pasien. Pada pasien dengan kesadaran menurun diperlukan perubahan-perubahan posisi berbaring untuk menghindari komplikasi.

b. Diet

Pasien demam typhoid diberi bubur lunak. Pemberian bubur lunak tersebut dimaksudkan untuk menghindari komplikasi perdarahan usus. pemberian makanan padat dini yaitu nasi dan lauk pauk rendah selulosa dapat diberikan dengan aman pada pasien demam typhoid.

c. terapi obat-obatan di antaranya :

(1). Kloramfenikol. Dosis yang diberikan adalah 4 x 500 mg perhari, dapat diberikan secara oral atau intravena, sampai 7 hari bebas panas

- (2). Tiamfenikol. Dosis yang diberikan 4 x 500 mg per hari
- (3). Kortimoksazol. Dosis 2 x 2 tablet (satu tablet mengandung 400 mg sulfametoksazol dan 80 mg trimetoprim).
- (4). Ampisilin dan amoksilin. Dosis berkisar 50-150 mg/kg BB, selama 2 minggu.
- (5). Sefalosporin Generasi Ketiga. dosis 3-4 gram dalam dekstroza 100 cc, diberikan selama ½ jam per-infus sekali sehari, selama 3-5 hari
- (6). Golongan Fluorokuinolon
- (a). Norfloksasin : dosis 2 x 400 mg/hari selama 14 hari
 - (b). Siprofloksasin : dosis 2 x 500 mg/hari selama 6 hari
 - (c). Ofloksasin : dosis 2 x 400 mg/hari selama 7 hari
 - (d). Pefloksasin : dosis 1 x 400 mg/hari selama 7 hari
 - (e). Fleroksasin : dosis 1 x 400 mg/hari selama 7 hari
- (7). Kombinasi obat antibiotik. Hanya diindikasikan pada keadaan tertentu seperti: Tifoid toksik, peritonitis atau perforasi, syok septik, karena telah terbukti sering ditemukan dua macam organisme dalam kultur darah selain kuman *Salmonella typhi*. (Widiastuti S, 2001).

B. Tinjauan umum tentang faktor-faktor yang mempengaruhi demam typhoid.

1. Umur

Umur merupakan salah satu sifat karakteristik tentang orang yang paling utama, karena umur mempunyai hubungan sangat erat. rentang dengan keterpaparan. Umur juga mempunyai hubungan dengan besarnya resiko terhadap penyakit tertentu serta sifat resistensi pada berbagai kelompok umur. (Noor, 2000).

Penyakit ini sering di jumpai pada anak-anak dan orang dewasa muda mungkin karena frekuensi paparan yang lebih sering pada kelompok usia ini, karena sering makan makanan dari luar dan belum menyadari pentingnya higienis dan sanitasi. Kemungkinan lain karena system kekebalan mereka masih belum sering terpapar kuman penyebab penyakit ini sehingga belum terbentuk kekebalan yang memadai pada kelompok usia ini (Punjabi, 2000)

Daerah endemik typhoid, insiden tertingginya didapatkan pada anak-anak, dan orang dewasa muda yang sering mengalami infeksi ringan yang sembuh sendiri dan mengalami kekebalan.

Insiden pada pasien yang berumur 12 tahun ke atas adalah 70-80%, 10-20% antara umur 30 sampai 40 tahun serta hanya 5-10% di atas 4 tahun. (rahmad juwono, 1998)

2. Jenis kelamin

Rasio jenis kelamin harus selalu di perhubungkan pada peristiwa-peristiwa penyakit tertentu. Berbagai penyakit tertentu sangat erat kaitannya dengan jenis kelamin.

Jenis kelamin merupakan salah satu faktor yang berhubungan kejadian demam typhoid, pada laki-laki di mungkinkan lebih kerap terinfeksi kuman *Salmonella* di bandingkan perempuan karena laki-laki lebih suka berkelompok dan kegiatannya lebih banyak daripada perempuan. Oleh karena itu laki-laki lebih banyak terpapar dan terinfeksi (suharyo, 1996). Akan tetapi ada juga peneliti lain yang menyatakan bahwa tidak ada perbedaan signifikan antara kejadian pada laki-laki atau perempuan sehingga dapat di artikan bahwa resiko terinfeksi kuman *salmonella* dapat terjadi antara laki-laki dan perempuan.

3. Pekerjaan

Pekerjaan lebih banyak di lihat dari kemungkinan keterpaparan khusus dan derajat keterpaparan tersebut, serta resiko menurut antisitasnya. Setiap pekerjaan mempunyai resiko dan karena itulah macam-macam penyakit akan berbeda pula. Dalam hubungannya dengan kemungkinan terjadinya suatu penyakit, pekerjaan dapat berpengaruh langsung maupun tidak langsung (Arianti dkk, 1998).

Pekerjaan yang di lakukan seseorang di luar rumah lebih banyak beresiko terpapar kuman *salmonella* di bandingkan dengan mereka yang aktivitasnya di dalam rumah.mereka yang pekerjaannya di luar rumah

memiliki kesempatan untuk makan dan minum yang di jual bebas. Di mana kebersihannya tidak bisa di jamin sepenuhnya sehingga menutup kemungkinan makanan dan minuman tersebut mengandung kuman *salmonella*.

Menurut penelitian simanjuntak dkk(1990), di daerah paseh jawa barat insiden demam typhoid lebih banyak terjadi pada anak-anak sekolah atau pelajar. Hal ini di karenakan para pelajar tersebut hampir setiap harinya melakukan pekerjaannya di luar rumah di mana pasokan konsumsinya di beli di warung/kantin, sehingga tidak menutup kemungkinan makanan atau minuman yang mereka konsumsi telah tercemar kuman *salmonella*.

Pekerjaan lebih banyak di lihat dari kemungkinan keterpaparan khusus, serta besar resiko untuk terkena penyakit menurut jenis pekerjaan dan lingkungan kerja, serta tempat-tempat makanan yang kurang memungkinkan kebersihan dan kesehatan. (Noor Nur Nasry, epidemiologi).

4. Kebiasaan/perilaku

Manusia itu berperilaku, karena mereka mempunyai aktifitas masing-masing. Dari uraian ini dapat disimpulkan bahwa yang dimaksud perilaku (manusia) adalah semua kegiatan atau aktifitas manusia, baik yang dapat diamati langsung maupun yang tidak dapat diamati oleh pihak luar. Skinner (1938), seorang ahli psikologis, merumuskan bahwa perilaku

merupakan respons atau reaksi seseorang terhadap stimulus (rangsangan dari luar).

فَكُلُوا مِمَّا رَزَقَكُمُ اللَّهُ حَلالًا طَيِّبًا وَاشْكُرُوا نِعْمَتَ اللَّهِ إِن كُنتُمْ إِيَّاهُ

تَعْبُدُونَ ﴿١١٤﴾

Terjemahnya: “Maka makanlah yang halal lagi baik dari rezki yang Telah diberikan Allah kepadamu; dan syukurilah nikmat Allah, jika kamu Hanya kepada-Nya saja menyembah”. (Q.S. An-Nahl : 114).

Dalam tafsir Al-Mishbah di jelaskan, Jika telah nyata dari ayat-ayat yang lalu betapa kuasa-Nya Allah dapat menimpa yang mengganti nikmat-Nya dengan kemusyrikan dan kekufuran, maka hati-hatilah, jangan berlaku seperti orang-orang musyrik mengingkari nikmat-nikmat Allah dan mengganti nikmat itu dengan keburukan. Pilihlah, wahai orang-orang yang beriman, jalan kesyukuran dan makanlah sebagian dari apa yang di rezekikan, yakni di anugerahkan oleh Allah kepadamu antara lain yang telah di sebut pada ayat-ayat yang lalu. Makanlah itu dalam keadaan halal lagi baik, lezat dan bergizi serta berdampak positif bagi kesehatan, dan syukurilah nikmat Allah agar kamu tidak di timpa apa yang menimpa negeri-negeri terdahulu jika kamu hanya kepada-nya saja menyembah.

Yang di maksud dengan kata makan dalam ayat di atas adalah segala aktivitas manusia, pemilihan kata makan, di samping karena ia merupakan kebutuhan pokok manusia, juga karena makanan mendukung aktivitas manusia. Tanpa makan, manusia menjadi lemah dan tidak dapat melakukan kegiatan.

Ayat tersebut memerintahkan untuk memakan yang halal lagi baik karena tidak semua makanan yang halal otomatis baik. Ada makanan yang halal, tetapi tidak bergizi, dan ketika itu ia menjadi kurang baik yang diperintahkan oleh Al-Quran adalah yang halal lagi baik.

Macam-macam perilaku :

a. Perilaku kesehatan.

Dari batasan ini perilaku kesehatan dapat diklasifikasikan menjadi 3 kelompok:

(1). Perilaku Pemeliharaan Kesehatan (health maintenance).

Adalah perilaku atau usaha-usaha seseorang untuk memelihara atau menjaga kesehatan agar tidak sakit dan usaha untuk penyembuhan bilamana sakit. Oleh sebab itu perilaku pemeliharaan kesehatan ini terdiri dari 3 aspek :

(2). Perilaku pencegahan penyakit, dan penyembuhan penyakit bila sakit, serta pemulihan kesehatan bilamana telah sembuh dari penyakit.

(3). Perilaku peningkatan kesehatan, apabila seseorang dalam keadaan sakit.

(4). Perilaku gizi (makanan dan minuman).

b. Perilaku Pencarian dan Penggunaan Sistem atau Fasilitas Pelayanan Kesehatan atau Sering disebut Perilaku Pencarian pengobatan (Health Seeking Behavior). Adalah menyangkut upaya atau tindakan seseorang pada saat menderita dan atau kecelakaan. Tindakan atau perilaku ini

dimulai dari mengobati sendiri (self treatment) sampai mencari pengobatan ke luar negeri.

c. Perilaku kesehatan lingkungan.

Adalah bagaimana seseorang merespon lingkungan, baik lingkungan fisik maupun sosial budaya dan bagaimana, sehingga lingkungan tersebut tidak mempengaruhi kesehatannya. Seorang ahli lain (Becker, 1979) membuat klasifikasi lain tentang perilaku kesehatan ini.

d. Perilaku hidup sehat.

Adalah perilaku-perilaku yang berkaitan dengan upaya atau kegiatan seseorang untuk mempertahankan dan meningkatkan kesehatannya.

Perilaku ini mencakup antara lain:

- 1) Menu seimbang
- 2) Olahraga teratur
- 3) Tidak merokok
- 4) Tidak minum-minuman keras
- 5) Istirahat yang cukup
- 6) Pengendalian stress
- 7) Perilaku atau gaya hidup lain yang positif bagi kesehatan

e. Perilaku sakit

Mencakup respon seseorang terhadap sakit dan penyakit. Persepsinya terhadap sakit, pengetahuan tentang penyebab dan gejala penyakit, pengobatan penyakit dan sebagainya.

f. Perilaku peran sakit (the sick role behavior)

Perilaku ini mencakup :

- 1) Tindakan untuk memperoleh kesembuhan
- 2) Mengenal atau mengetahui fasilitas atau sasaran pelayanan penyembuhan penyakit yang layak.
- 3) Mengetahui hak (misalnya: hak memperoleh perawatan, dan pelayanan kesehatan

Pada insiden demam typhoid sangat di pengaruhi oleh perilaku/kebiasaan hidup seseorang. Seseorang yang selalu mencuci tangan dengan sabun sebelum makan, mencuci tangan sesudah buang air besar, menutup makanan, selalu menggunakan sarana air bersih yang sehat, sehingga dapat terhindar dari penularan kuman/bakteri salmonella typhi

Masyarakat saat ini tidak menyadari bahwa perilaku mereka dapat mempengaruhi kesehatan mereka. Pengetahuan dan sikap mengenai kesehatan harus diperbaiki sedini mungkin karena berpengaruh terhadap perilaku kesehatan keluarga mereka, khususnya terhadap kejadian penyakit demam typhoid. (<http://mediainfopintar.blogspot>)

Kebiasaan salah satunya Personal hygiene pada dasarnya merupakan suatu respon terhadap stimulus yang berkaitan dengan terjadinya suatu penyakit. System pekerjaan, lingkungan, perilaku terhadap makanan, serta kebiasaan buruk seperti: cuci tangan yang kurang bersih setelah buang air besar, pembuangan tinja yang tidak saniter, sarana air bersih yang terkontaminasi memudahkan penularan kuman *salmonella*.

5. Status gizi

Gizi adalah suatu proses organisme menggunakan makanan yang dikonsumsi secara normal melalui proses digesti, absorpsi, transportasi, penyimpanan, metabolisme dan pengeluaran zat-zat yang tidak digunakan untuk mempertahankan kehidupan, pertumbuhan dan fungsi normal dari organ-organ, serta menghasilkan energi.

أَوَلَمْ يَرَوْا إِلَى الْأَرْضِ كَمْ أَنْبَتْنَا فِيهَا مِنْ كُلِّ زَوْجٍ كَرِيمٍ

Terjemahnya: “Dan apakah mereka tidak memperhatikan bumi, berapakah banyaknya kami tumbuhkan di bumi pelbagai macam tumbuh-tumbuhan yang baik?” (Asy-Syu`ara/4: 7)

Dari ayat di atas di jelaskan bahwa Allah menciptakan berbagai macam tumbuhan-tumbuhan di bumi yang dapat di manfaatkan sebagai bahan makanan.

Tak satu pun jenis makanan yang mengandung semua zat gizi, yang mampu membuat seseorang untuk hidup sehat, tumbuh kembang dan produktif. Oleh karena itu, setiap orang perlu mengkonsumsi anekaragam makanan; kecuali bayi umur 0-4 bulan yang cukup mengkonsumsi Air Susu Ibu (ASI) saja. Bagi bayi 0-4 bulan, ASI adalah satu-satunya makanan tunggal yang penting dalam proses tumbuh kembang dirinya secara wajar dan sehat.

وَجَعَلْ فِيهَا رَوَاسِيَ مِنْ فَوْقِهَا وَبَنَّا فِيهَا قَدْرَ فِيهَا وَقَدَّرَ فِيهَا أَقْوَاتَهَا فِي أَرْبَعَةِ أَيَّامٍ سَوَاءً

لِّلسَّابِقِينَ

Terjemahnya :“ Dan dia menciptakan di bumi itu gunung-gunung yang kokoh di atasnya. dia memberkahinya dan dia menentukan padanya kadar makanan-makanan (penghuni)nya dalam empat masa. (Penjelasan itu sebagai jawaban) bagi orang-orang yang bertanya”. (Q.S. Fushshilat/41 : 10).

Dari ayat di atas di simpulkan bahwa Allah menciptakan di bumi berbagai macam jenis makanan, hal ini jika di kaitkan dengan pembahasan tentang status gizi di mana di katakan seseorang memiliki gizi baik atau seimbang jika asupan nutrisinya juga seimbang.

Sedangkan dalam tafsir Al- Mishbah di jelaskan bahwa Allah yang menciptakan bumi itu serta memperindahinya dia juga yang menjadikan di sana yakni di bumi itu gunung-gunung yang kukuh di atasnya agar bumi yang terus beredar itu tidak oleng, dan dia juga memberkahinya yakni melimpahkan aneka kebajikan sehingga ia dapat berfungsi sebaik mungkin dan dapat menjadi hunian yang nyaman bagi manusia dan hewan dan di samping itu juga dia juga menentukan padanya kadar makanan – makanan para penghuni-nya. Semua itu terlaksana dalam empat hari yang terbagi secara adil yakni dua hari untuk penciptaan langit dan bumi dan dua hari sisanya untuk pemberkahan dan penyiapan makanan bagi para penghuninya. Penjelasan yang di kemukakan adalah jawaban bagi orang-orang yang bertanya tentang penciptaan alam raya, atau pemberkatan dan penetapan kadar-kadar itu di lakukan-nya sedemikian rupa sehingga memenuhi kebutuhan siapa pun yang butuh dan meminta baik dengan bahasa lisan maupun dengan bahasa hati dan keadaannya.

Makanan yang beranekaragam sangat bermanfaat bagi kesehatan. Makanan yang beranekaragam yaitu makanan yang mengandung unsur-unsur zat gizi yang diperlukan tubuh baik kualitas maupun kuantitasnya, dalam pelajaran ilmu gizi biasa disebut triguna makanan yaitu, makanan yang mengandung zat tenaga, pembangun dan zat pengatur. Apabila terjadi kekurangan atas kelengkapan salah satu zat gizi tertentu pada satu jenis makanan, akan dilengkapi oleh zat gizi serupa dari makanan yang lain. Jadi makanan yang beranekaragam akan menjamin terpenuhinya kecukupan sumber zat tenaga, zat pembangun dan zat pengatur.

Makanan sumber zat tenaga antara lain: beras, jagung, gandum, ubi kayu, ubi jalar, kentang, sagu, roti dan mi. Minyak, margarin dan santan yang mengandung lemak juga dapat menghasilkan tenaga. Makanan sumber zat tenaga menunjang aktivitas sehari-hari.

Makanan sumber zat pembangun yang berasal dari bahan makanan nabati adalah kacang-kacangan, tempe, tahu. Sedangkan yang berasal dari hewan adalah telur, ikan, ayam, daging, susu serta hasil olahan, seperti keju. Zat pembangun berperan sangat penting untuk pertumbuhan dan perkembangan kecerdasan seseorang.

Makanan sumber zat pengatur adalah semua sayur-sayuran dan buah-buahan. Makanan ini mengandung berbagai vitamin dan mineral, yang berperan untuk melancarkan bekerjanya fungsi organ-organ tubuh.

Status gizi merupakan gambaran yang akan dikonsumsi dalam jangka waktu yang cukup lama. Keadaan ini dapat berupa gizi kurang, yang disebabkan karena kurangnya mengonsumsi makanan yang mengandung zat gizi seperti karbohidrat, lemak, protein, mineral, sehingga daya tahan tubuh menurun dan mudah terkena suatu penyakit.

Status Gizi adalah ekspresi dari keadaan keseimbangan dalam bentuk variabel tertentu, merupakan indeks yang statis dan agregatif sifatnya kurang peka untuk melihat terjadinya perubahan dalam waktu penduduk misalnya bulanan (Anonim, 2007). Sedangkan menurut Ibnu Fajar dkk (2002), status gizi adalah ekspresi dari keadaan keseimbangan dalam bentuk variabel tertentu. Contohnya gondok endemik merupakan keadaan tidak seimbang pemasukan dan pengeluaran yodium dalam tubuh.

Faktor yang mempengaruhi status gizi seperti kondisi makanan, yang kurang higienis serta diolah secara tidak bersih yang dapat memudahkan masuknya kuman *salmonella* ke dalam tubuh.

a. Macam-macam penilaian status gizi.

Penilaian status gizi secara langsung dapat dibagi menjadi empat penilaian yaitu antropometri, klinis, biokimia dan biofisik. Secara umum antropometri artinya ukuran tubuh manusia. Ditinjau dari sudut pandang gizi, maka antropometri gizi berhubungan dengan berbagai macam pengukuran dimensi tubuh dan komposisi tubuh dari berbagai tingkat umur dan tingkat gizi. Penggunaan Antropometri secara umum digunakan untuk melihat ketidakseimbangan asupan protein dan energi. Ketidakseimbangan ini terlihat pada pola pertumbuhan fisik dan proporsi jaringan tubuh seperti lemak, otot dan jumlah air dalam tubuh, Indeks Massa Tubuh (IMT) atau Body Mass Index (BMI).

Salah satu contoh penilaian status gizi dengan antropometri adalah Indeks Massa Tubuh. Indeks Massa Tubuh (IMT) atau Body Mass Index (BMI) merupakan alat atau cara yang sederhana untuk memantau status gizi orang dewasa, khususnya yang berkaitan dengan kekurangan dan kelebihan berat badan. Berat badan kurang dapat meningkatkan resiko terhadap penyakit infeksi, sedangkan berat badan lebih akan meningkatkan resiko terhadap penyakit degeneratif. Oleh karena itu, mempertahankan berat badan normal memungkinkan seseorang dapat mencapai usia harapan hidup yang lebih panjang. Pedoman ini bertujuan memberikan penjelasan tentang cara-cara yang dianjurkan untuk mencapai berat badan normal berdasarkan IMT dengan penerapan hidangan sehari-hari yang lebih seimbang dan cara lain yang sehat.

Untuk memantau indeks masa tubuh orang dewasa digunakan timbangan berat badan dan pengukur tinggi badan. Penggunaan IMT hanya untuk orang dewasa berumur > 18 tahun dan tidak dapat diterapkan pada bayi, anak, remaja, ibu hamil, dan olahragawan.

Untuk mengetahui nilai IMT ini, dapat dihitung dengan rumus berikut:

$$\text{IMT} = \frac{\text{Berat Badan (Kg)}}{\text{Tinggi Badan (m)} \times \text{Tinggi Badan (m)}}$$

Untuk mengukur status gizi anak baru lahir adalah dengan menimbang berat badannya yaitu : jika ≤ 2500 gram maka dikategorikan BBLR (Berat Badan Lahir Rendah) jika 2500 – 3900 gram Normal dan jika ≥ 4000 gram dianggap gizi lebih.

Untuk Wanita hamil jika LILA (LLA) atau Lingkar lengan atas dapat di lakukan pemeriksaan secara klinis dan biokimia. Pemeriksaan klinis adalah metode yang sangat penting untuk menilai status gizi masyarakat. Metode ini didasarkan atas perubahan-perubahan yang terjadi yang dihubungkan dengan ketidakcukupan zat gizi. Hal ini dapat dilihat pada jaringan epitel (supervicial epithelial tissues) seperti kulit, mata, rambut dan mukosa oral atau pada organ-organ yang dekat dengan permukaan tubuh seperti kelenjar tiroid. Penggunaan metode ini umumnya untuk survei klinis secara cepat (rapid clinical surveys). Survei ini dirancang untuk mendeteksi secara cepat tanda-tanda klinis umum dari kekurangan salah satu atau lebih zat gizi. Di samping itu digunakan untuk

mengetahui tingkat status gizi seseorang dengan melakukan pemeriksaan fisik yaitu tanda (sign) dan gejala (Symptom) atau riwayat penyakit.

Penilaian status gizi dengan biokimia adalah pemeriksaan spesimen yang diuji secara laboratoris yang dilakukan pada berbagai macam jaringan tubuh. Jaringan tubuh yang digunakan antara lain : darah, urine, tinja dan juga beberapa jaringan tubuh seperti hati dan otot. Penggunaan Metode ini digunakan untuk suatu peringatan bahwa kemungkinan akan terjadi keadaan malnutrisi yang lebih parah lagi. Banyak gejala klinis yang kurang spesifik, maka penentuan kimia faali dapat lebih banyak menolong untuk menentukan kekurangan gizi yang spesifik.

Penentuan status gizi secara biofisik adalah metode penentuan status gizi dengan melihat kemampuan fungsi (khususnya jaringan) dan melihat perubahan struktur dari jaringan. Penggunaan Umumnya dapat digunakan dalam situasi tertentu seperti kejadian buta senja epidemik (epidemic of night blindnes). Cara yang digunakan adalah tes adaptasi gelap.

b. Penilaian gizi secara tidak langsung.

Penilaian status gizi secara tidak langsung dapat dibagi tiga yaitu : Survei Konsumsi makanan, statistik vital dan faktor ekologi. Survei konsumsi makanan adalah metode penentuan status gizi secara tidak langsung dengan melihat jumlah dan jenis zat gizi yang dikonsumsi. **Penggunaan** : Pengumpulan data konsumsi makanan dapat memberikan

gambaran tentang konsumsi berbagai zat gizi pada masyarakat, keluarga dan individu. Survei ini dapat mengidentifikasi kelebihan dan kekurangan zat gizi.

Pengukuran status gizi dengan statistik vital adalah dengan menganalisis dan beberapa statistik kesehatan seperti angka kematian berdasarkan umur, angka kesakitan dan kematian akibat penyebab tertentu dan data lainnya yang berhubungan. Penggunaan dipertimbangkan sebagai bagian dari indikator tidak langsung pengukuran status gizi masyarakat.

Faktor Ekologi, Bengoa mengungkapkan bahwa malnutrisi merupakan masalah ekologi sebagai hasil interaksi beberapa faktor fisik, biologis dan lingkungan budaya. Jumlah makanan yang tersedia sangat tergantung dari keadaan ekologi seperti iklim, tanah, irigasi dll. Penggunaan Pengukuran faktor ekologi dipandang sangat penting untuk mengetahui penyebab malnutrisi di suatu masyarakat sebagai dasar untuk melakukan program intervensi gizi. Adapun permasalahan gizi masyarakat yaitu sebagai berikut:

(1). Penyebab langsung.

Makanan dan penyakit dapat secara langsung menyebabkan gizi kurang. Timbulnya gizi kurang tidak hanya dikarenakan asupan makanan yang kurang, tetapi juga penyakit. Anak yang mendapat cukup makanan tetapi sering menderita sakit, pada akhirnya dapat menderita gizi kurang. Demikian pula pada anak yang tidak

memperoleh cukup makan, maka daya tahan tubuhnya akan melemah dan akan mudah terserang penyakit.

(2). Penyebab tidak langsung

Ada 3 penyebab tidak langsung yang menyebabkan gizi kurang yaitu :

(a). Ketahanan pangan keluarga yang kurang memadai.

Setiap keluarga diharapkan mampu untuk memenuhi kebutuhan pangan seluruh anggota keluarganya dalam jumlah yang cukup baik jumlah maupun mutu gizinya.

(b). Pola pengasuhan anak kurang memadai.

Setiap keluarga dan masyarakat diharapkan dapat menyediakan waktu, perhatian, dan dukungan terhadap anak agar dapat tumbuh kembang dengan baik, baik fisik, mental dan sosial.

(c). Pelayanan kesehatan dan lingkungan kurang memadai.

Sistim pelayanan kesehatan yang ada diharapkan dapat menjamin penyediaan air bersih dan sarana pelayanan kesehatan dasar yang terjangkau oleh setiap keluarga yang membutuhkan.

Ketiga faktor tersebut berkaitan dengan tingkat pendidikan, pengetahuan dan keterampilan keluarga. Makin tinggi tingkat pendidikan, pengetahuan dan keterampilan, makin baik tingkat ketahanan pangan keluarga, makin baik

pola pengasuhan maka akan makin banyak keluarga yang memanfaatkan pelayanan kesehatan.

(3). Pokok masalah di masyarakat

Kurangnya pemberdayaan keluarga dan kurangnya pemanfaatan sumber daya masyarakat berkaitan dengan berbagai faktor langsung maupun tidak langsung. Akar masalah Kurangnya pemberdayaan wanita dan keluarga serta kurangnya pemanfaatan sumber daya masyarakat terkait dengan meningkatnya pengangguran, inflasi dan kemiskinan yang disebabkan oleh krisis ekonomi, politik dan keresahan sosial yang menimpa Indonesia sejak tahun 1997. Keadaan tersebut telah memicu munculnya kasus-kasus gizi buruk akibat kemiskinan dan ketahanan pangan keluarga yang tidak memadai.

Masalah gizi terbagi menjadi masalah gizi makro dan mikro. Masalah gizi makro adalah masalah yang utamanya disebabkan kekurangan atau ketidakseimbangan asupan energi dan protein. Manifestasi dari masalah gizi makro bila terjadi pada wanita usia subur dan ibu hamil yang Kurang Energi Kronis (KEK) adalah berat badan bayi baru lahir yang rendah (BBLR). Bila terjadi pada anak balita akan mengakibatkan marasmus, kwashiorkor atau marasmic-kwashiorkor dan selanjutnya akan terjadi gangguan pertumbuhan pada anak usia sekolah. Anak balita yang sehat atau kurang gizi secara sederhana dapat diketahui dengan membandingkan antara berat badan menurut umur atau berat

badan menurut tinggi, apabila sesuai dengan standar anak disebut Gizi Baik. Kalau sedikit di bawah standar disebut Gizi Kurang, sedangkan jika jauh di bawah standar disebut Gizi Buruk. Bila gizi buruk disertai dengan tanda-tanda klinis seperti ; wajah sangat kurus, muka seperti orang tua, perut cekung, kulit keriput disebut Marasmus, dan bila ada bengkak terutama pada kaki, wajah membulat dan sembab disebut Kwashiorkor. Marasmus dan Kwashiorkor atau Marasmus Kwashiorkor dikenal di masyarakat sebagai “busung lapar”. Gizi mikro (khususnya Kurang Vitamin A, Anemia Gizi Besi, dan Gangguan Akibat Kurang Yodium).

Menurut Hadi (2005), Indonesia mengalami beban ganda masalah gizi yaitu masih banyak masyarakat yang kekurangan gizi, tapi di sisi lain terjadi gizi lebih.

Menurut Azwar (2004). Solusi yang bisa dilakukan adalah :

1). Upaya perbaikan gizi

Akan lebih efektif jika merupakan bagian dari kebijakan penanggulangan kemiskinan dan pembangunan SDM. Membiarkan penduduk menderita masalah kurang gizi akan menghambat pencapaian tujuan pembangunan dalam hal pengurangan kemiskinan. Berbagai pihak terkait perlu memahami problem masalah gizi dan dampak yang ditimbulkan begitu juga sebaliknya, bagaimana pembangunan berbagai sektor memberi dampak kepada perbaikan status gizi. Oleh karena itu tujuan pembangunan beserta target yang ditetapkan di bidang perbaikan gizi memerlukan keterlibatan seluruh

sektor terkait. Dibutuhkan adanya kebijakan khusus untuk mempercepat laju percepatan peningkatan status gizi. Dengan peningkatan status gizi masyarakat diharapkan kecerdasan, ketahanan fisik dan produktivitas kerja meningkat, sehingga hambatan peningkatan ekonomi dapat diminimalkan.

2). Pelaksanaan program gizi

Hendaknya berdasarkan kajian 'best practice' (efektif dan efisien) dan lokal spesifik. Intervensi yang dipilih dengan mempertimbangkan beberapa aspek penting seperti: target yang spesifik tetapi membawa manfaat yang besar, waktu yang tepat misalnya pemberian Yodium pada wanita hamil di daerah endemis berat GAKY dapat mencegah cacat permanen baik pada fisik maupun intelektual bagi bayi yang dilahirkan. Pada keluarga miskin upaya pemenuhan gizi diupayakan melalui pembiayaan publik.

3). Pengambil keputusan di setiap tingkat menggunakan informasi yang akurat dan evidence base dalam menentukan kebijakannya. Diperlukan sistem informasi yang baik, tepat waktu dan akurat. Disamping pelaksanaan monitoring dan evaluasi yang baik dan kajian-kajian intervensi melalui kaidah-kaidah yang dapat dipertanggung jawabkan.

4). Mengembangkan kemampuan (capacity building) dalam upaya penanggulangan masalah gizi, baik kemampuan teknis maupun kemampuan manajemen. Gizi bukan satu-satunya faktor yang

berperan untuk pembangunan sumber daya manusia, oleh karena itu diperlukan beberapa aspek yang saling mendukung sehingga terjadi integrasi yang saling sinergi, misalnya kesehatan, pertanian, pendidikan diintegrasikan dalam suatu kelompok masyarakat yang paling membutuhkan.

- 5). Meningkatkan upaya penggalan dan mobilisasi sumber daya untuk melaksanakan upaya perbaikan gizi yang lebih efektif melalui kemitraan dengan swasta, LSM dan masyarakat

6. Pengetahuan

Pengetahuan dapat di jelaskan sebagai hasil dari mengetahui obyek-obyek di alam nyata menurut akal dengan jalan pengamatan (Sadulloh dkk, 2007). Pengetahuan mempunyai hubungan terhadap masalah kesehatan, karena beberapa faktor yang mempengaruhi masalah kesehatan diantaranya adalah faktor pengetahuan, sehingga jika pengetahuan kurang tentang demam typhoid maka kemungkinan terjadinya demam typhoid juga akan lebih besar. (<http://mediainfopintar.blogspot>)

Berdasarkan ayat di atas dapat di simpulkan bahwa ilmu pengetahuan sangat di perlukan dalam kehidupan sehari-hari, dan berusaha mengkaji dan mengembangkan pengetahuan seiring dengan kemajuan zaman.

Perilaku hidup sehat tentu di dasarkan pada tingkat pengetahuan dan pendidikan seseorang, akan tetapi hidup sehat juga bisa di nikmati

dengan baik bagi masyarakat yang sadar akan pentingnya hidup bersih dan sehat, walaupun tingkat pengetahuan dan pendidikan rendah tetapi di dukung oleh kesadaran, pemahaman yang tinggi, serta mengetahui bahwa hidup sehat dapat menunjang hidup dan mati seseorang.

7. Pemanfaatan jamban

Pembuangan tinja atau excreta manusia merupakan bagian yang penting dari sanitasi lingkungan. Pembuangan tinja manusia yang terinfeksi di laksanakan secara tidak layak tanpa memenuhi persyaratan sanitasi sehingga dapat menyebabkan terjadinya pencemaran lingkungan, di samping itu juga akan dapat member kesempatan bagi lalat-lalat dari spesies tertentu untuk bertelur, bersarang serta membawa infeksi.

Atas dasar tersebut, maka perlu di lakukan penanganan pembuangan tinja yang memenuhi persyaratan. Tujuan di lakukan pembuangan tinja untuk menampung serta mengisolir tinja sedemikian rupa sehingga dapat di cegah terjadinya hubungan langsung maupun tidak langsung antara tinja dengan manusia dan dapat di cegah penularan faecal borne diseases dari penderita kepada yang sehat maupun pencemaran lingkungan pada umumnya.

Prosedur pembuangan tinja di pengaruhi oleh berbagai factor yang ada di masyarakat baik non teknis yang berupa social ekonomi dan budaya masyarakat, maupun factor teknis yang berupa tersedianya kebutuhan dalam rumah tangga yaitu tersedianya jamban keluarga yang bisa

memenuhi standar kesehatan dan di pergunakan dengan sebaik-baiknya termasuk penurunan kesakitan typhoid.

Syarat pembuangan kotoran yang memenuhi aturan menurut Ehlers dan Steel adalah:

- a. Tidak boleh mengotori tanah dan air permukaan.
- b. Tidak mengotori air dalam tanah.
- c. Kotoran tidak boleh terbuka sehingga dapat di pakai tempat alat bertelur atau berkembang biak vector penyakit lainnya.
- d. Kakus harus terlindung dari penglihatan orang lain
- e. Pembuatannya mudah dan murah

Bangunan kakus yang memenuhi syarat kesehatan terdiri atas:

- 1) Rumah kakus – agar pemakai terlindung
- 2) Lantai kakus sebaiknya di tembok agar mudah di bersihkan.
- 3) Slab (tempat kaki menginjak sewaktu si pemakai jongkok)
- 4) Closed (lubang tempat feses masuk)
- 5) Pit (sumber penampungan feses)
- 6) Bidang resapan.

BAB III

KERANGKA KONSEP

A. Dasar pemikiran variable yang di teliti

Pada kasus demam typhoid, faktor umur, jenis kelamin, pekerjaan, status gizi, kebiasaan atau perilaku kesehatannya yang buruk, serta tingkat pengetahuan dan pemanfaatan jamban, seseorang dapat terinfeksi kuman

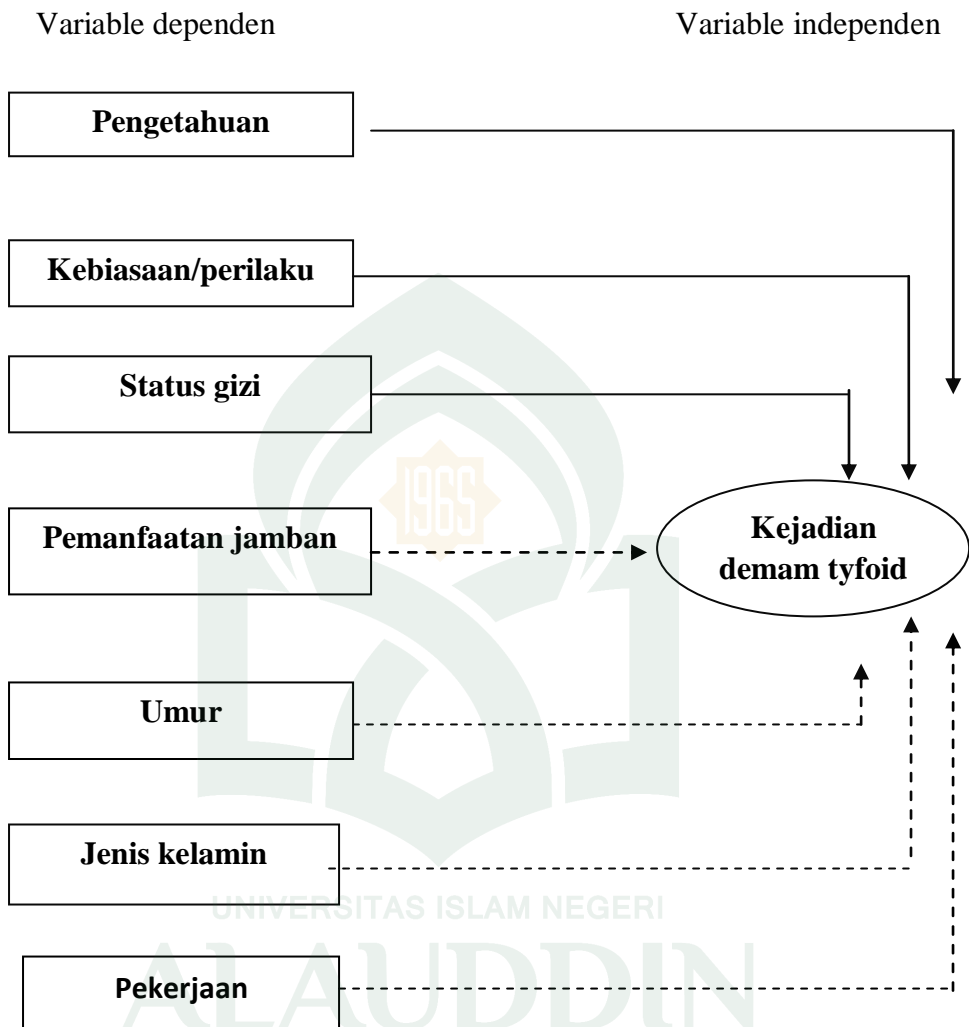
salmonella, karena dari faktor tersebut terdapat kuman *salmonella* yang bisa masuk ke dalam tubuh melalui saluran pencernaan. selain itu, Tinja penderita demam typhoid mengandung kuman *salmonella* sehingga jika di buang sembarangan tempat akan mudah mencemari sumber air bersih di sekitarnya atau dapat di hinggapi oleh lalat yang nantinya akan memindahkan kuman tersebut melalui makanan atau minuman yang ada di sekitarnya.

Penularan demam typhoid dapat terjadi di mana saja, kapan saja, sejak usia seseorang mulai dapat mengkonsumsi makanan dari luar dan apabila makanan atau minuman yang di konsumsi kurang bersih.



B. Kerangka Konsep

Bagan Kerangka Konsep



Keterangan:

○ : variable independen

□ : variable dependen

→ : variable yang di teliti

- - - - -> : variable yang tidak di teliti

C. Defenisi operasional dan kriteria objektif

1. Kejadian demam tyfoid

a. Defenisi operasional

Penderita yang di rawat inap dengan diagnose yang di temukannya kuman *salmonella typhi* pada pemeriksaan laboratorium yang di nyatakan oleh dokter yang merawat dan tercantum dalam rekam medis rumah sakit.

b. Kriteria objektif.

Beresiko: Pasien yang positif menderita demam typhoid berdasarkan hasil pemeriksaan laboratorium.

Tidak beresiko: pasien yang belum positif menderita demam tyfoid sesuai yang tercatat

c. Skala : gutman.

2. Pengetahuan.

a. Defenisi operasional

Pengetahuan adalah tingkat pemahaman pasien mengenai penyakit demam tyfoid

b. Kriteria Objektif.

Baik : bila pasien mengerti tentang penyakit demam typhoid serta apa penyebabnya

Kurang : bila pasien tidak mengerti penyakit demam typhoid serta apa penyebabnya.

c. Skala : Gutman

3. Kebiasaan

a. Defenisi Operasional

Perilaku yang di lakukan oleh pasien tiap hari yang tercatat dalam rekam medis.

b. Kriteria Objektif.

Beresiko : memiliki kebiasaan buruk seperti mencuci tangan yang kurang bersih, buang tinja sembarang tempat dll

Tidak beresiko : bila memiliki kebiasaan baik seperti cucu tangan dengan sabun sesudah buang air besar dan sebelum makan, buang tinja di tempatnya.

c. Skala : Gutman

4. Status Gizi

a. Defenisi Operasional

Status gizi adalah Ekspresi dari keadaan keseimbangan dalam bentuk variabel tertentu, atau perwujudan dari nutriture dalam bentuk variabel tertentu. Dengan kata lain Keadaan keseimbangan komposisi tubuh dengan komposisi makanan seseorang dan kondisi makanan seseorang.

b. Kriteria objektif

Baik : bila berat badan sesuai dengan perkembangan umur pasien.

kurang : bila tidak sesuai dengan perkembangan usia dan berat badan, kecuali pada orang yang melakukan diet.

c. Skala : Gutman

D. Hipotesis

1. Ada hubungan antara pengetahuan dengan kejadian demam typhoid
2. Ada hubungan antara kebiasaan dengan kejadian demam typhoid
3. Ada hubungan antara status gizi dengan kejadian demam typhoid



BAB IV

METODE PENELITIAN

A. Jenis penelitian

Jenis penelitian yang di gunakan adalah survey analitik dengan rancangan cross sectional study yaitu suatu rancangan penelitian yang mempelajari dinamika koleksi antara faktor-faktor resiko dengan efek yang di timbulkan, dengan cara pendekatan observasi atau pengumpulan data pada saat yang sama, penelitian ini di maksudkan untuk melihat adanya hubungan variable independen dengan variable dependen pada kejadian demam typhoid.

B. Populasi dan sampel

1. Populasi

Populasinya adalah semua pasien rawat inap di RSUD Syekh Yusuf Kabupaten Gowa pada bulan juli tahun 2010 dengan diagnosis positif demam Tyfoid.

2. Sampel

Sampel dalam penelitian ini adalah pasien yang di rawat inap di RSUD Syekh Yusuf Kabupaten Gowa. Dengan menggunakan sampling asidental yaitu pengambilan sampel pada waktu yang bersamaan.

Rumus yang di gunakan untuk penentuan sampel yaitu:

$$n = \frac{N \cdot Z^2 \cdot p \cdot q}{(N-1) + Z \cdot p \cdot q}$$

keterangan;

n : perkiraan jumlah sampel

N : perkiraan besar populasi

Z : nilai standar normal untuk alfa = 0,05 (1,96)

P : perkiraan proporsi, jika tidak di ketahui di anggap 50 %

d: tingkat kesalahan yang di pilih (d=0,05)

Q : 1-p (100%-p)

Adapun kriteria inklusi dalam penelitian ini sebagai berikut:

- a. Sementara di rawat di Rumah Sakit Umum Daerah Syekh Yusuf Kab. Gowa.
- b. Pasien dengan diagnosa positif demam tyfoid.
- c. Dapat membaca dan menulis

Sedangkan kriteria eksklusi sebagai berikut:

- a. Tidak bersedia untuk di teliti
- b. Pasien yang mengalami penurunan kesadaran

C. Instrument pengumpulan data

1. Data primer

Data primer dalam penelitian ini adalah langsung meneliti kepada pasien yang mengidap penyakit demam typhoid yang ada di rawat inap dengan wawancara langsung kepada pasien rawat inap, dengan menggunakan kuesioner

2. Data sekunder

Data sekunder dalam penelitian ini adalah data yang di peroleh dari buku registrasi rekam medik Rumah Sakit Umum Daerah Syekh Yusuf Kab. Gowa.

D. Pengolahan data.

Prosedur pengolahan data yang akan di lakukan adalah sebagai berikut :

1. Editing

Editing di lakukan untuk memeriksa kelengkapan data, kesinambungan data, dan meneliti kelengkapan jawaban.

2. Koding

Untuk memudahkan pengolahan data, semua jawaban perlu di sederhanakan dengan cara memberikan simbol-simbol tertentu pada setiap jawaban.

3. Tabulasi

Setelah data terkumpul dan tersusun, data di kelompokkan dalam satu tabel menurut sifat-sifat pengelompokkannya atau sesuai tujuan penelitian selanjutnya akan di analisa.

E. Analisa data

Setelah data di tabulasi kemudian di lakukan interpretasi data yang telah terkumpul dengan menggunakan analisa statistik univariat dan bivariat dengan serta menggunakan jasa computer SPSS 17,0.

1. Analisis univariat

Di lakukan terhadap tiap-tiap variable penelitian untuk melihat tampilan distribusi frekuensi dan persentase dari tiap-tiap variable

2. Analisa bivariat

Untuk melihat hubungan tiap-tiap variable independen dengan variable dependen, maka di gunakan uji statistic chi square di mana hipotesis alternative di terima jika $P - \text{value} < \alpha : 0,05$. Analisis di lakukan dengan menggunakan computer SPSS versi 17,0

F. Jadwal/Lokasi penelitian

Penelitian akan di laksanakan di RSUD.Syekh Yusuf kabupaten Gowa pada bulan juli tahun 2010

G. Etika penelitian

Dalam melakukan penelitian, peneliti memandang perlu adanya rekomendasi dari pihak institusi atas pihak lain dengan mengajukan permohonan etika penelitian bertujuan untuk melindungi hak-hak subjek dengan menjamin kerahasiaan responden dan kemungkinan terjadinya ancaman terhadap responden sebelum pelaksanaan penelitian. kepada responden yang memenuhi syarat di berikan penjelasan mengenai penelitian yang akan di lakukan meliputi tujuan dan manfaat penelitian, jaminan kebersihan responden serta cara pelaksanaannya dalam mengisi kuesioner (menjawab pertanyaan dalam kuesioner).

Setelah di beri penjelasan oleh peneliti, calon responden akan di berikan informed consent (surat persetujuan) untuk di tanda tangani sebagai

persetujuan menjadi responden. Penandatanganan surat persetujuan di lakukan pada saat responden dalam keadaan tenang, tidak sedang menderita sakit, dan telah memiliki cukup waktu untuk memutuskan, berperan serta dalam penelitian dan tidak ada unsur paksaan dari siapapun setelah pengambilan data dari responden tersebut.



BAB V

HASIL PENELITIAN DAN PEMBAHASAN

A. HASIL PENELITIAN

Penelitian ini dilakukan di RSUD syekh yusuf gowa di mulai tanggal 1 juli sampai 9 juli 2010, dengan jumlah sampel 30 orang. Penelitian ini dilakukan secara deskriptif dengan metode penelitian survey analitik yang menggunakan rancangan study cross sectional dan tehnik pengambilan sampel dengan metode total sampling.

Setelah dilakukan pengolahan data, selanjutnya dilakukan analisis data univariat dan bivariat. Untuk analisa univariat disajikan dalam bentuk tabel distribusi frekuensi, sementara analisa bivariat disajikan dalam bentuk tabel analisa hubungan atau korelasi antar variable independen dan variable dependen untuk melengkapi analisa tersebut.

Hasil lengkap pengolahan data yang dilakukan disajikan sebagai berikut:

1. Analisa univariat.

Karakteristik umum responden

Karakteristik responden dalam penelitian ini meliputi perilaku/kebiasaan, pengetahuan dan status gizi.

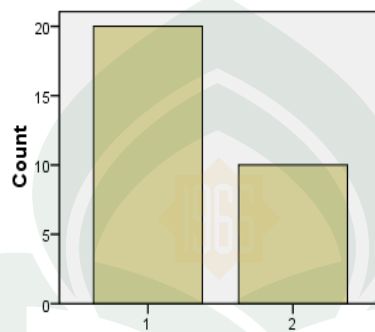
a. Pengetahuan

Tabel 1

Frekuensi responden berdasarkan pengetahuan dengan kejadian demam typhoid di ruang rawat inap RSUD Syekh Yusuf Gowa.

Pengetahuan	Frekuensi	Persentase
Baik	20	66,7
kurang	10	33,3

Sumber: data primer



Pada tabel di atas terlihat responden yang dikategorikan dalam pengetahuan beresiko sebanyak 20 orang (66,7%) dan 10 orang (33,3%) kategori memiliki pengetahuan tidak beresiko.

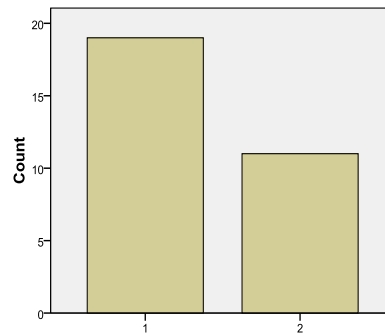
b. Kebiasaan

Tabel 2

Frekuensi responden berdasarkan kebiasaan dengan kejadian demam typhoid di ruang rawat inap RSUD Syekh Yusuf Gowa.

Kebiasaan	Frekuensi	Persentase
Beresiko	20	66,7
Tidak beresiko	10	33,3

Sumber : data primer



Pada tabel di atas terlihat responden dengan kebiasaan beresiko sebanyak 20 orang (66,7%) dan 10 orang (33,3%) di kategorikan memiliki kebiasaan tidak beresiko.

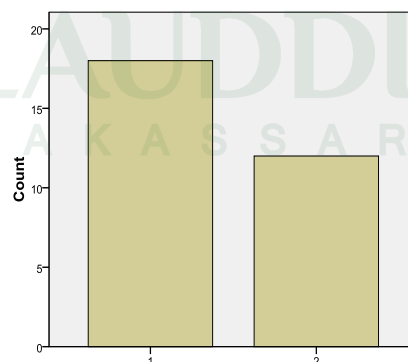
c. Status gizi

Tabel 3

Frekuensi responden berdasarkan status gizi dengan kejadian demam typhoid di ruang rawat inap RSUD Syekh Yusuf Gowa.

Status gizi	Frekuensi	Persentase
Baik	18	60
kurang	12	40

Sumber : data primer



Pada tabel di atas terlihat responden dengan status gizi seimbang sebanyak 18 orang (60%) dan 12 orang (40%) di kategorikan status gizi tidak seimbang.

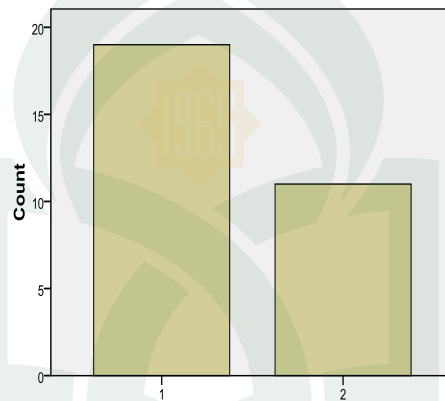
d. Kejadian demam tyfoid

Tabel 4

Frekuensi responden kejadian demam typhoid di ruang rawat inap RSUD Syekh Yusuf Gowa.

Kejadian demam tyfoid	Frekuensi	Persentase
Beresiko	19	63,3
Tidak beresiko	11	36,7

Sumber : data primer



Pada tabel di atas responden dengan kejadian demam typhoid beresiko 19 orang (63,3%) dan tidak beresiko sebanyak 11 orang (36,7%).

2. Analisa bivariat

Analisa bivariat di gunakan untuk menguji hubungan variable independen yaitu pengetahuan, kebiasaan, status gizi dengan variable dependen yaitu kejadian demam typhoid.

- a. Hubungan antar pengetahuan dengan demam typhoid
- b. Hubungan antar kebiasaan/perilaku dengan demam typhoid
- c. Hubungan antar status gizi dengan demam typhoid

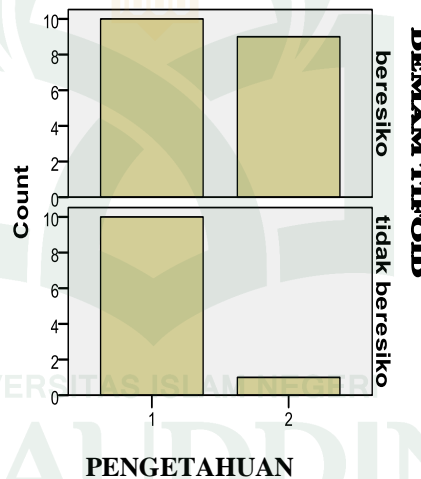
a). Hubungan antara pengetahuan dengan kejadian demam typhoid

Tabel 5

Hubungan antara pengetahuan dengan kejadian demam typhoid pada pasien rawat inap di rumah sakit umum daerah Syekh Yusuf Gowa

Pengetahuan	Kejadian demam typhoid				jumlah
	Beresiko		Tidak beresiko		
	n	%	n	%	
Baik	10	33,3%	10	33,3%	20
Kurang	9	30%	1	3,33%	10
jumlah	19	63,3%	11	36,7%	30

P = 0,032



Berdasarkan hasil analisis statistic dengan uji chi square dengan nilai P value : $0,032 < \alpha : 0.05$ ini berarti pengujian signifikan, artinya ada hubungan antara pengetahuan dengan kejadian demam typhoid. Hal ini berarti bahwa pada tingkat pengetahuan baik mempunyai peluang lebih kecil untuk menderita demam typhoid di bandingkan mereka yang memiliki pengetahuan kurang/tidak baik, hal ini di sebabkan karena mereka tidak memahami penyebab terjadinya demam typhoid.

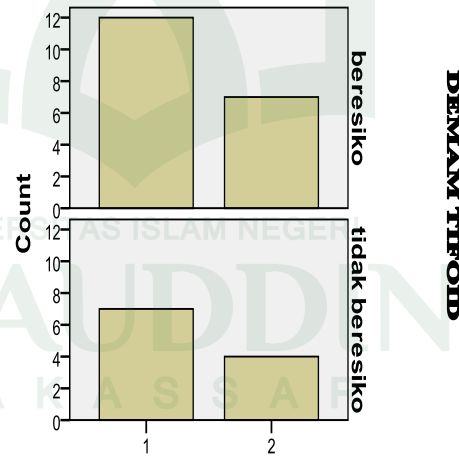
b). Hubungan antara kebiasaan dengan kejadian demam typhoid

Tabel 6

Hubungan antara kebiasaan/perilaku dengan kejadian demam typhoid pada pasien rawat inap di rumah sakit umum daerah Syekh Yusuf Gowa.

Kebiasaan	Kejadian demam tyfoid				jumlah
	Beresiko		Tidak beresiko		
	n	%	n	%	
Beresiko	10	33,3%	10	33,3%	20
Tidak beresiko	9	30%	1	3,33%	10
jumlah	19	63,3%	11	36,7%	30

P=0,032



KEBIASAAN

Berdasarkan hasil analisis statistic dengan uji chi square dengan nilai P value: $0,032 < \alpha: 0,05$, ini berarti bahwa pengujian signifikan, artinya ada hubungan antara kebiasaan/ perilaku dengan kejadian demam typhoid. Hal ini menunjukkan bahwa seseorang yang memiliki kebiasaan buruk memiliki

peluang lebih besar untuk menderita demam typhoid di bandingkan dengan seseorang yang memiliki perilaku baik seperti mencuci tangan dengan sabun sebelum dan sesudah makan, mencuci tangan dengan sabun sesudah buang air besar, kebiasaan jajan di sembarang tempat yang tingkat kebersihannya rendah dan lain-lain. Hal ini dikarenakan kurangnya pemahaman tentang pentingnya personal hygiene.

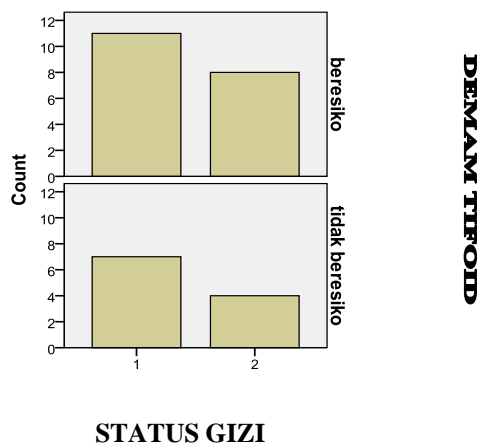
c). Hubungan antara status gizi dengan kejadian demam typhoid

Tabel 7

Hubungan antara kebiasaan/perilaku dengan kejadian demam typhoid pada pasien rawat inap di rumah sakit umum daerah Syekh Yusuf Gowa.

Status gizi	Kejadian demam typhoid				jumlah
	Beresiko		Tidak beresiko		
	n	%	n	%	
kurang	5	16,7%	7	23,3%	12
Baik	14	46,7%	4	13,3%	18
jumlah	19	63,3%	11	36,7%	30

P=0,099



Berdasarkan hasil analisis statistic dengan uji chi square dengan nilai P value : $0,099 > \alpha : 0.05$, ini berarti bahwa pengujian tidak signifikan artinya tidak ada hubungan antara status gizi dengan kejadian demam typhoid. Hal ini menunjukkan bahwa seseorang yang memiliki status gizi kurang dan baik sama-sama mempunyai peluang untuk menderita demam typhoid.

B. PEMBAHASAN

1. Hubungan antara pengetahuan dengan kejadian demam typhoid.

Berdasarkan hasil penelitian dari 30 responden yang memiliki pengetahuan beresiko sebanyak 20 orang (66,7%) dan 10 orang (33,3%) kategori memiliki pengetahuan beresiko demam typhoid di karenakan seseorang memiliki pengetahuan kurang mengenai demam typhoid. Sedangkan responden yang memiliki pengetahuan baik/ tidak beresiko 10 orang (33,3%), 9 orang (30%) beresiko demam typhoid dan 1 orang (3,33%) tidak beresiko demam typhoid. Pengetahuan baik tidak beresiko di karenakan responden memiliki tingkat pengetahuan yang baik mengenai kejadian demam typhoid.

Berdasarkan hasil analisis statistic uji chi square dengan nilai P value : $0,032 < \alpha: 0,05$, ini berarti ada hubungan antara pengetahuan dengan kejadian demam typhoid, hal ini menunjukkan bahwa seseorang yang memiliki tingkat pengetahuan kurang mempunyai peluang lebih besar untuk menderita demam typhoid dibandingkan dengan orang yang memiliki tingkat pengetahuan yang baik mengenai demam typhoid.

Pengetahuan dapat dijelaskan sebagai hasil dari mengetahui obyek-obyek di alam nyata menurut akal dengan jalan pengamatan (Sadulloh dkk, 2007). Dari hal demikian dapat di katakan resiko terkena penyakit terutama demam tyfoid di sebabkan oleh tinggi rendahnya pengetahuan seseorang sehingga seseorang mempunyai kemampuan untuk mencegah terjadinya suatu penyakit tertentu. Pengetahuan mempunyai hubungan terhadap masalah kesehatan, karena beberapa faktor yang mempengaruhi masalah kesehatan diantaranya adalah faktor pengetahuan, sehingga jika pengetahuan kurang tentang demam typhoid maka kemungkinan terjadinya demam typhoid juga akan lebih besar. (<http://mediainfopintar.blogspot>)

Perilaku hidup sehat tentu di dasarkan pada tingkat pengetahuan dan pendidikan seseorang, akan tetapi hidup sehat juga bisa di nikmati dengan baik bagi masyarakat yang sadar akan pentingnya hidup bersih dan sehat, walaupun tingkat pengetahuan dan pendidikan rendah tetapi di dukung oleh kesadaran, pemahaman yang tinggi, serta mengetahui bahwa hidup sehat dapat menunjang

2. **Hubungan antara kebiasaan/perilaku dengan kejadian demam typhoid.**

Dari 30 responden berdasarkan hasil penelitian responden dengan kebiasaan beresiko sebanyak 20 orang (66,7%) dan 10 orang (33,3%) di kategorikan memiliki kebiasaan tidak beresiko. Beresiko demam typhoid di karenakan seseorang memiliki perilaku yang tidak memenuhi syarat

seperti kebiasaan tidak mencuci tangan sebelum dan sesudah makan dan setiap kali sudah buang air besar, kebiasaan mengkonsumsi makanan dan minuman yang tidak di olah dengan baik seperti muncuci bahan makanan sebelum di masak dan merebus air yang di minum sehari-hari, kebiasaan jajan di sembarang tempat, kebiasaan mandi dan mengganti pakaian dan lain-lain. Sedangkan responden yang memiliki kebiasaan/ perilaku baik sebanyak 10 orang (33,3%), 9 orang (30%) beresiko demam typhoid dan 1 orang (3,33%) tidak beresiko demam tyfoid. Beresiko demam tyfoid, Hal ini di karenakan responden memiliki kebiasaan atau perilaku yang tidak memenuhi syarat.

Berdasarkan hasil analisis statistic dengan uji chi square dengan nilai P value : $0,032 < \alpha: 0,05$, ini berarti ada hubungan antar kebiasaan dengan kejadian demam typhoid. Dengan demikian seseorang yang memiliki kebiasaan buruk mempunyai peluang lebih besar untuk menderita demam typhoid di bandingkan dengan orang yang mempunyai kebiasaan baik dan memenuhi syarat.

فَكُلُوا مِمَّا رَزَقَكُمُ اللَّهُ حَلَالًا طَيِّبًا وَأَشْكُرُوا نِعْمَتَ اللَّهِ إِنَّ كُفْرًا بِآيَاتِهِ تَعْبُدُونَ

Terjemahnya: “ Maka makanlah yang halal lagi baik dari rezki yang Telah diberikan Allah kepadamu; dan syukurilah nikmat Allah, jika kamu Hanya kepada-Nya saja menyembah”.
(Q.S. An-Nahl/16 : 114).

Dalam tafsir Al-Mishbah di jelaskan, Jika telah nyata dari ayat-ayat yang lalu betapa kuasa-Nya Allah dapat menimpa yang mengganti nikmat-Nya dengan kemusyrikan dan kekufuran, maka hati-hatilah, jangan berlaku

seperti orang-orang musyrik mengingkari nikmat-nikmat Allah dan mengganti nikmat itu dengan keburukan. Pilihlah, wahai orang-orang yang beriman, jalan kesyukuran dan makanlah sebagian dari apa yang di rezekikan, yakni di anugerahkan oleh Allah kepadamu antara lain yang telah di sebut pada ayat-ayat yang lalu. Makanlah itu dalam keadaan halal lagi baik, lezat dan bergizi serta berdampak positif bagi kesehatan, dan syukurilah nikmat Allah agar kamu tidak di timpa apa yang menimpa negeri-negeri terdahulu jika kamu hanya kepada-nya saja menyembah.

Yang di maksud dengan kata makan dalam ayat di atas adalah segala aktivitas manusia, pemilihan kata makan, di samping karena ia merupakan kebutuhan pokok manusia, juga karena makanan mendukung aktivitas manusia. Tanpa makan, manusia menjadi lemah dan tidak dapat melakukan kegiatan.

Ayat tersebut memerintahkan untuk memakan yang halal lagi baik karena tidak semua makanan yang halal otomatis baik.ada makanan yang halal, tetapi tidak bergizi, dan ketika itu ia menjadi kurang baik yang di perintahkan oleh Al-Quran adalah yang halal lagi baik.

وَكُلُوا مِمَّا رَزَقَكُمُ اللَّهُ حَلَالًا طَيِّبًا وَاتَّقُوا اللَّهَ الَّذِي أَنْتُمْ بِهِ مُؤْمِنُونَ

Terjemahnya : “ Dan makanlah makanan yang halal lagi baik dari apa yang Allah Telah rezekikan kepadamu, dan bertakwalah kepada Allah yang kamu beriman kepada-Nya”. (Q.S. Al-ma`idah : 88).

Dari ayat di atas di tegaskan perintah memakan yang halal, dengan demikian menghasilkan makna larangan dan perintah bolehnya memakan segala yang halal. Dengan perintah itulah tercegah pula praktek-praktek

keberagamaan yang melampaui batas. Dan makanlah makanan yang halal, yakni yang bukan haram lagi baik, lezat, bergizi dan berdampak positif bagi kesehatan dari apa yang telah Allah rezekikan kepada kamu, dan bertakwalah kepada Allah dalam segala aktivitas kamu yang kamu terhadapkan adalah mu`minun, yakni orang-orang yang mantap keimanannya.

Kedua ayat di atas menjelaskan tentang anjuran Allah SWT di dalam al-Quran mengkonsumsi makan yang halal lagi baik, jika dikaitkan dengan pokok pembahasan maka ayat tersebut memiliki kaitan yang erat di mana kejadian demam tifoid dapat terjadi karena salah satu faktor yaitu kebiasaan mengkonsumsi makanan yang tidak diolah dengan baik/bersih.

Kebiasaan/perilaku seseorang merupakan salah satu faktor pencetus munculnya kejadian demam typhoid, jika seseorang memiliki kebiasaan buruk maka kuman salmonella sangat mudah masuk ke dalam tubuh manusia.

Pada insiden demam typhoid sangat dipengaruhi oleh perilaku/kebiasaan hidup seseorang. Seseorang yang selalu mencuci tangan dengan sabun sebelum makan, mencuci tangan sesudah buang air besar, menutup makanan, selalu menggunakan sarana air bersih yang sehat, sehingga dapat terhindar dari penularan kuman/bakteri salmonella typhi

Masyarakat saat ini tidak menyadari bahwa perilaku mereka dapat mempengaruhi kesehatan mereka. Pengetahuan dan sikap mengenai kesehatan harus diperbaiki sedini mungkin karena berpengaruh terhadap perilaku kesehatan keluarga mereka, khususnya terhadap kejadian penyakit demam typhoid. (<http://mediainfopintar.blogspot>)

Kebiasaan salah satunya Personal hygiene pada dasarnya merupakan suatu respon terhadap stimulus yang berkaitan dengan terjadinya suatu penyakit. System pekerjaan, lingkungan, perilaku terhadap makanan, serta kebiasaan buruk seperti: cuci tangan yang kurang bersih setelah buang air besar, pembuangan tinja yang tidak saniter, sarana air bersih yang terkontaminasi memudahkan penularan kuman *salmonella*.

3. Hubungan antara status gizi dengan kejadian demam typhoid

Berdasarkan hasil penelitian dari 30 responden yang mempunyai status gizi kurang sebanyak sebanyak 12 orang (40%), 5 orang (16,7%) beresiko demam tyfoid dan 7 orang (23,3%) tidak beresiko demam tyfoid dan 18 orang (60%) di kategorikan status gizinya kurang, 14 orang (46,7%) beresiko demam tyfoid dan 4 orang (13,3%) tidak beresiko demam tyfoid.

Berdasarkan hasil analisis statistic dengan uji chi square dengan nilai P value : $0,099 > \alpha: 0,05$, ini berarti pengujian tidak signifikan atau tidak ada hubungan antara status gizi dengan kejadian demam typhoid.

Hal ini di karenakan responden yang memiliki status gizi baik dan gizi kurang memiliki peluang yang sama besar untuk kejadian demam tyfoid.

وَإِنَّ لَكُمْ فِي الْأَنْعَامِ لَعِبْرَةً ۗ نُسْقِيكُمْ مِمَّا فِي بُطُونِهِمْ مِنْ بَيْنِ فَرْثٍ وَدَمٍ لَبْنَا خَالِصًا سَائِغًا لِلشَّرِيبِينَ

Terjemahnya : “Dan Sesungguhnya pada binatang ternak itu benar-benar terdapat pelajaran bagi kamu. kami memberimu minum dari pada apa yang berada dalam perutnya (berupa) susu yang bersih antara tahi dan darah, yang mudah ditelan bagi orang-orang yang meminumnya”.(Q.S. An-Nahl/16:66)

Pada ayat di atas memulai dengan sesuatu yang paling banyak dan dekat dalam benak masyarakat yakni binatang ternak. Dan untuk itu di sebut susu yang di hasilkannya dan dengan demikian bertemu dua minuman yang keduanya di butuhkan manusia dalam rangka makanan yang sehat dan sempurna, yakni susu.

Apapun hubungan ayat di atas dengan ayat sebelumnya yang jelas ia mengingatkan bahwa : sesungguhnya pada binatang ternak itu benar-benar terdapat pelajaran yang sangat berharga yang dapat mengantar kamu menyadari kebesaran dan kekuasaan Allah .

Status gizi merupakan gambaran yang akan dikonsumsi dalam jangka waktu yang cukup lama. Keadaan ini dapat berupa gizi kurang, yang disebabkan karena kurangnya mengkonsumsi makanan yang mengandung zat gizi seperti karbohidrat, lemak, protein, mineral, sehingga daya tahan tubuh menurun dan mudah terkena suatu penyakit.

Status Gizi adalah ekspresi dari keadaan keseimbangan dalam bentuk variabel tertentu, merupakan indeks yang statis dan agregatif sifatnya kurang peka untuk melihat terjadinya perubahan dalam waktu penduduk misalnya bulanan (Anonim, 2007). Sedangkan menurut Ibnu Fajar dkk (2002), status gizi adalah ekspresi dari keadaan keseimbangan dalam bentuk variabel tertentu. Contohnya gondok endemik merupakan keadaan tidak seimbang pemasukan dan pengeluaran yodium dalam tubuh.

Faktor yang mempengaruhi status gizi seperti kondisi makanan, yang kurang higienis serta diolah secara tidak bersih yang dapat memudahkan masuknya kuman *salmonella* ke dalam tubuh.

BAB VI

KESIMPULAN DAN SARAN

A. Kesimpulan

Berdasarkan hasil penelitian yang telah dilakukan maka kesimpulan yang dapat diambil bahwa :

1. Ada hubungan antara pengetahuan dengan kejadian demam typhoid di rumah sakit umum daerah Syekh Yusuf kabupaten Gowa.
2. Ada hubungan antara kebiasaan dengan kejadian demam typhoid di rumah sakit umum daerah Syekh Yusuf kabupaten Gowa.
3. Tidak ada hubungan antara status gizi dengan kejadian demam typhoid di rumah sakit umum daerah Syekh Yusuf kabupaten Gowa.

B. Saran

Adapun saran dari penelitian ini adalah :

1. Menghindari seoptimal mungkin faktor yang beresiko terhadap kejadian demam typhoid.
2. Profesi keperawatan diharapkan dapat lebih meringankan pelayanan keperawatan.
3. Rumah Sakit diharapkan terus meningkatkan mutu pelayanan termasuk sarana dan prasarana sehingga dapat mengidentifikasi sedini mungkin kejadian demam typhoid
4. Rumah sakit diharapkan memberikan penyuluhan/pemberian informasi mengenai faktor risiko demam typhoid kepada masyarakat untuk mengoptimalkan kejadian demam typhoid.

DAFTAR PUSTAKA

- Al-kufi, Hasan Basri. *Al-Quran dan terjemah*. 2006, jakarta : Pena Pundi Aksara.
- Arita, Murwati, 2009. *Perawatan pasien penyakit dalam*, Jogjakarta : Mitra cendikia.
- Aru Sudoyo. 2006. *Ilmu Penyakit Dalam Jilid III Edisi IV*. Jakarta : Pusat Penerbitan IPD FKUI.
- Astuti, Dian Wahyu, 2006. *faktor-faktor yang berpengaruh terhadap kejadian demam tyfoid pada anak (study pada pasien rawat inap rumah Sakit DR. Iskak Tulungagung, Jawa Timur)*, <http://www.adn.ib.unair.ac.id>. Di akses pada tanggal 19 juli 2010. Jam 11.00
- Atmarita, Tatang S. Fallah. 2004. *Analisis Situasi Gizi dan Kesehatan Masyarakat*. Makalah pada Widyakarya Nasional Pangan dan Gizi VIII, Jakarta 17-19 Mei 2004
- Azwar Asrul, 2005. *Pengantar epidemiologi*. Bina Rupa Aksara: Jakarta
- Azwar. 2004. *Kecenderungan Masalah Gizi Dan Tantangan Di Masa Datang ;* Makalah pada Pertemuan Advokasi Program Perbaikan Gizi Menuju Keluarga Sadar Gizi, di Hotel Sahid Jaya, Jakarta, 27 September 2004
- David, Ovedoff, 2002. *Kapita selekta kedokteran jilid I edisi revisi*, Batam : Binapura Aksara.
- Dirjen PPM dan PLP, 2004. *Petunjuk teknis survailans demam typhoid di Indonesia*. Depkes RI : Jakarta
- Hidayat, Azis Alimul. 2006. *Pengantar ilmu keperawatan anak jilid 2*, Jakarta : Salemba medika.
- Hidayat, Azis Alimul, 2005. *pengantar ilmu keperawatan anak jilid I*, Jakarta : Salemba medika.
- Hadi, Hamam (2005). *Beban Ganda Masalah Gizi Dan Implikasinya Terhadap Kebijakan Pembangunan Kesehatan Nasional .* Fakultas Kedokteran Universitas Gadjah Mada, 5 Februari 2005.

- Mansjoer Arif, dkk. 2000. *Kapita selekta kedokteran edisi ketiga jilid 2*, Media Aesculapius : FKUI.halaman 432-433
- Ngostiyah. 2003. *Perawatan anak sakit*, Jakarta : EGC.
- Nurs, Nursalam. 2005. *Asuhan keperawatan bayi dan anak*, Jakarta : Salemba Medika.
- Noor, Nasry Nur. 2000. *Epidemiologi penyakit menular*. FKM UNHAS
- Noor, Nasry Nur. 2008. *Epidemiologi*. Jakarta : Rineka Cipta
- Notoatmodjo, Soekidjo. 2007. *Kesehatan Masyarakat, Ilmu dan seni*. Jakarta : Rineka Cipta
- Pardjono, dkk, 1990. *Pembuangan tinja dan air limbah*: Jakarta
- Rampengan TH dan Laurentz ,1990. *penyakit infeksi tropic pada anak*, Buku Kedokteran, Jjakarta
- Simanjuntak, dkk, *Masalah Demam Tyfoid di Indonesia*, Cermin Dunia Kedokteran: Jakarta
- Simanjuntak, 2007. *Perkembangan Vaksin Oral Demam Typhoid*. Medika. Jakarta
- Soewondo, ES, 2002. *Seri penyakit tropik infeksi / perkembangan terkini dalam pengobatan beberapa penyakit tropik infeksi*, Jakarta : EGC.
- Soedarto, 1990. *Penyakit-penyakit infeksi di Indonesia*, Widya medika: Jakarta
- Supariasa. et.al. 2001. *Penilaian Status Gizi*. Jakarta : EGC
- <http://yayanakhyar.wordpress.com/2008/04/25/demam-tifoid-thyfoid-fever/>
- <http://mediainfopintar.blogspot.com/2010/05/jurnal-penelitian-demam-typhoid.html>
- <http://mediainfopintar.blogspot.com/2010/05/jurnal-penelitian-demam-tyfoid.html>
- <http://nawalahusada.wordpress.com/2009/02/14/demam-typhoid/>
- <http://yakestigroup.blogdetik.com/2009/01/23/demam-tyfoid/>
- <http://dokterkecil.wordpress.com/2009/12/13/demam-tyfoid-tifus/>
- <http://nursingbegin.com/2010/04/askep-anak-demam-tyfoid/>

