

**PEMBUATAN BERAS *Hybrid* BERBASIS SINGKONG (*Manihot  
esculentra*) DAN LABU KUNING (*Cucurbita moschata*)  
SEBAGAI MAKANAN POKOK ALTERNATIF**



**Skripsi**  
Diajukan Untuk Memenuhi Salah Satu Syarat Meraih Gelar Sarjana Sains  
Jurusan Kimia Pada Fakultas Sains dan Teknologi  
UIN Alauddin Makassar

Oleh:  
**ALWIJAYA**  
NIM: 60500111004  
UNIVERSITAS ISLAM NEGERI  
**ALAUDDIN**  
M A K A S S A R

**FAKULTAS SAINS DAN TEKNOLOGI  
UIN ALAUDDIN MAKASSAR**

2016

## PERNYATAAN KEASLIAN SKRIPSI


Mahasiswa yang bertanda tangan di bawah ini:

Nama : Alwi jaya  
NIM : 60500111004  
Tempat/Tgl. Lahir : Sungguminasa 22 November 1992  
Jurusan : Kimia  
Fakultas : Sains dan Teknologi  
Alamat : Jl. Benteng Somba Opu  
Judul : Pembuatan Beras *Hybrid* Berbasis Singkong (*Manihot esculentra*) dan Labu Kuning (*Cucurbitamoschata*) sebagai Makanan Pokok Alternatif

Menyatakan dengan sesungguhnya dan penuh kesadaran bahwa skripsi ini benar adalah hasil karya sendiri. Jika dikemudian hari terbukti bahwa ini merupakan duplikat, tiruan, plagiat, atau dibuat oleh orang lain, sebagian atau seluruhnya, maka skripsi dan gelar yang diperoleh karenanya batal demi hukum.

UNIVERSITAS ISLAM NEGERI

ALA UDDIN  
M A K A S S A R  
Samata-Gowa, 28 November 2016  
Penyusun

  
ALWI JAYA  
60500111004

## PENGESAHAN SKRIPSI

Skripsi yang berjudul **"PEMBUATAN BERAS Hybrid BERBASIS SINGKONG (*Manihot esculentra*) DAN LABU KUNING (*Cucurbita moschata*) SEBAGAI MAKANAN POKOK ALTERNATIF"** yang disusun oleh Alwi Jaya, Nim : 60500111004 mahasiswa jurusan kimia pada fakultas sains dan teknologi UIN Alauddin Makassar, telah diuji dan dipertahankan dalam sidang munaqasyah yang diselenggarakan pada hari selasa 28 November 2016 bertepatan 28 Shafar 1438 H, dinyatakan telah dapat diterima sebagai salah satu syarat untuk memperoleh gelar sarjana dalam ilmu kimia, jurusan kimia (dengan beberapa perbaikan).

Samata-Gowa, 11 November 2016

11 Shafar 1438 H

### DEWAN PENGUJI :

Ketua : Dr. Wasilah., S.T, M.T

Sekretaris : Dra. Sitti Chadijah., M.Si

Munaqisy I : H. Asri Saleh., S.T, M.Si

Munaqisy II : Asriani Ilyas., S.Si, M.Si

Munaqisy III : Dr. H. Muhammad Saleh Ridwan., M.Ag

Pembimbing I : Sjamsiah., S.Si, M.Si, Ph.D

Pembimbing II : Suriani., S.Si, M.Si

(.....)

(.....)

(.....)

(.....)

(.....)

(.....)

(.....)

UNIVERSITAS ISLAM NEGERI  
**ALAUDDIN**

M A K A S S A R

Diketahui oleh :


Dekan Fakultas Sains dan Teknologi  
UIN Alauddin Makassar



Prof. Dr. H. Arifuddin., M.Ag

NIP : 196912051993031001

## KATA PENGANTAR



### **Assalamu'Alaikum Warahmatullahi Wabarakatuh**

Segala puji dan syukur penulis panjatkan atas kehadiran Allah swt karena berkat limpahan nikmat, rahmat, hidayah dan ridho-Nya. Serta salam dan salawat kepada Nabi Muhammad saw, sehingga skripsi dengan judul **“Pembuatan Beras Hybrid Berbasis Singkong (*Manihot esculentra*) dan Labu Kuning (*Cucurbita moschata*) sebagai Makanan Pokok Alternatif”** dapat diselesaikan.

Ucapan terima kasih yang tak terhingga kepada kedua orang tua yang telah membesarkan dengan penuh kasih sayang, mendidik, memberikan perhatian, doa serta dukungan moril maupun material. Sehingga penulis bisa menempuh pendidikan sampai saat ini dan juga kepada kedua saudara dan keluarga besar yang selalu memberikan dukungan.

Ucapan terima kasih yang sebesar-besarnya penulis sampaikan kepada Ibu Sjamsiah, M.Si., Ph.D selaku pembimbing I dan Ibu Suriani, S.Si., M.Si selaku pembimbing II atas kesabaran dan ketekunan meluangkan waktu, tenaga, dan pikiran dalam mengarahkan penulis menyelesaikan skripsi ini. Tidak lupa juga penulis mengucapkan rasa terima kasih kepada:

1. Bapak Prof. Dr . H. Musafir Pababbari, M. Si selaku Rektor Universitas Islam Negeri (UIN) Alauddin Makassar.
2. Bapak Prof. Dr. H. Arifuddin, M. Ag selaku Dekan Fakultas Sains dan Teknologi Universitas Islam Negeri (UIN) Alauddin Makassar.

3. Ibu Sjamsiah, S.Si M.Si., Ph.D selaku Ketua Jurusan Kimia dan Ibu Aisyah S.Si, M.Si selaku Sekretaris Jurusan Kimia Fakultas Sains dan Teknologi Universitas Islam Negeri (UIN) Alauddin Makassar.
4. Bapak Asri Saleh, S.T., M.Si selaku pengujii, Ibu Asriani Ilyas, S.Si., M.Si. selaku pengujii dan Bapak, Dr. Muhammad Saleh Ridwan M.Ag selaku pengujiiiii
5. Segenap laboran Kimia Fakultas Sains dan Teknologi Universitas Islam Negeri (UIN) Alauddin Makassar.
6. Teman-teman jurusan kimia atas seluruh bantuannya dari semester awal hingga akhir.
7. Kepada semua pihak yang telah membantu demi kelancaran penulisan skripsi ini, semoga bantuan dan dukungannya mendapat balasan yang setimpal dari Allah swt.

Penulis menyadari bahwa skripsi ini masih jauh dari kesempurnaan. Untuk itu dengan kerendahan hati, kritik dan saran dari semua pihak sangat penulis harapkan untuk menyempurnakan skripsi ini.

UNIVERSITAS ISLAM NEGERI

**ALAUDDIN**  
M A K A S S A R

Makassar, 29 November 2016

Penulis,



Alwi java

NIM: 60500111004

## DAFTAR ISI

<b>JUDUL .....</b>	<b>i</b>
<b>PERNYATAAN KEASLIAN SKRIPSI .....</b>	<b>ii</b>
<b>PENGESAHAN SKRIPSI .....</b>	<b>iii</b>
<b>KATA PENGANTAR .....</b>	<b>iv-v</b>
<b>DAFTAR ISI .....</b>	<b>vi-vii</b>
<b>DAFTAR TABEL .....</b>	<b>vii</b>
<b>DAFTAR GAMBAR .....</b>	<b>ix</b>
<b>DAFTAR LAMPIRAN .....</b>	<b>x</b>
<b>ABSTRACT .....</b>	<b>xi</b>
<b>ABSTRAK .....</b>	<b>xii</b>
<b>BAB I PENDAHULUAN .....</b>	<b>1-6</b>
A. Latar Belakang .....	1
B. Rumusan Masalah .....	4
C. Tujuan Penelitian .....	4
D. Manfaat Penelitian .....	5
<b>BAB II TINJAUAN PUSTAKA .....</b>	<b>6-22</b>
A. Singkong ( <i>Manihot esculentra</i> ) .....	6
1. Sifat fisika .....	8
2. Sifat kimia .....	8
B. Labu kuning ( <i>Cucurbita moschata</i> ) .....	9
1. Sifat fisika .....	11
2. Sifat kimia .....	12
C. Beras <i>Hybrid</i> .....	13
D. Pembuatan Beras <i>Hybrid</i> .....	14

E. Analisis Proksimat .....	16
F. Organoleptik .....	24
<b>BAB III METODOLOGI PENELITIAN .....</b>	<b>25-29</b>
A. Waktu dan Tempat .....	24
B. Alat dan Bahan .....	24
C. Prosedur Kerja .....	30
<b>BAB IV HASIL DAN PEMBAHASAN .....</b>	<b>31-52</b>
A. Hasil Penelitian .....	31
B. Pembahasan .....	35
<b>BAB V PENUTUP .....</b>	<b>55</b>
A. Kesimpulan .....	55
B. Saran .....	55
<b>DAFTAR PUSTAKA .....</b>	<b>56-58</b>
<b>LAMPIRAN .....</b>	<b>59-120</b>

## DAFTAR TABEL

Tabel	Halaman
2.1 Susunan kimia singkong (ubi kayu) .....	7
2.2 Komposisi labu kuning segar per 100 gram .....	11
2.3 Ketersediaan pangan 2010 s/d 2013 dan prediksi 2014 s/d 2016 .....	13
2.4 Komposisi kimia beras (%) pada kadar air 14% .....	14
4.1 Hasil analisis proksimat singkong dan labu kuning dalam 100 gram Kering .....	31
4.2 Tabel hasil pembuatan beras <i>hybrid</i> .....	31
4.3 Hasil analisis proksimat beras <i>hybrid</i> .....	32
4.4 Nilai kalori singkong dan labu kuning .....	32
4.5 Pengaruh perbandingan singkong terdapat lama waktu pemasakan .....	33
4.6 Hasil analisis objektif dengan teknik <i>ranking</i> .....	34



## DAFTAR GAMBAR

Gambar	Halaman
2.1 Singkong ( <i>manihot echulentra</i> ) .....	6
2.2 Labu kuning .....	9
2.3 Spektrofotometer UV-Vis Varian .....	19
2.4 Rangkaian Kjeldhal .....	20
4.1 Grafik hasil uji organoleptik untuk rata rata uji hedonik (t) .....	34
4.2 Proses setengah kering, .....	35
4.3 Beras <i>hybrid</i> dari singkong dan labu kuning .....	36



## DAFTAR LAMPIRAN

Lampiran	Halaman
1. Bagan Penelitian .....	59
2. Perhitungan Nilai Proksimat .....	60
3. Analisis Kadar vitamin C.....	67
4. Perhitungan Kadar Beta karoten .....	68
5. Perhitungan Kadar HCN .....	69
6. Perhitungan Kadar kalori .....	70
7. Waktu pemaskan .....	71
8. Hasil Analisis Organoleptik .....	72
9. Gambar Dokumentasi Penelitian .....	81

## ABSTRAK

**Nama** : Alwi jaya  
**Nim** : 60500111004  
**Judul** : **PEMBUATAN BERAS *Hybrid* BERBASIS SINGKONG (*Manihot esculentra*) DAN LABU KUNING (*Cucurbita moschata*) SEBAGAI MAKANAN POKOK ALTERNATIF**

---

Beras *hybrid* merupakan hasil pengembangan pangan lokal sebagai alternatif makanan pokok. Pada penelitian ini, bahan yang digunakan adalah singkong dan labu kuning melalui metode penguliran menggunakan alat pengulir modifikasi. Tujuan penelitian adalah untuk menentukan komposisi terbaik antara singkong (*manihotesculentra*) dan labu kuning (*cucurbitamoschata*) pada pembuatan beras *hybrid* berdasarkan analisis proksimat (kadar air, kadar abu, kadar lemak, kadar protein, kadar karbohidrat, serat kasar), beta karoten, vitamin C, asam siaida, waktu pemasakan dan kalori. Hasil penelitian menunjukkan bahwa beras *hybrid* yang diperoleh dari pencampuran antara singkong (*Manihot esculentra*) dan labu kuning (*Cucurbita moschata*) adalah perbandingan 60 : 40 dengan komposisi: kadar air 7,64%, kadar abu 2,33%, kadar lemak 0,53%, kadar protein 2,43%, kadar karbohidrat 80,23%, serat kasar 5,4%, vitamin c 22,19%, beta karoten 0,099%, asam sianida 0,001 %, dengan menggunakan waktu pengukusan 38 menit, dan kandungan kalori sebesar 333,49 kal, perbandingan 50:50 dengan komposisi: kadar air 6,49%, kadar abu 2,17%, kadar lemak 0,1%, kadar protein 3,25%, kadar karbohidrat 71,89%, serat kasar 4,6%, vitamin c 22,09%, beta karoten 0,059%, asam sianida 0,0001 %, dengan menggunakan waktu pengukusan 38 menit, dan kandungan kalori sebesar 333,49 kal, pencapuran 40 : 60 dengan komposisi: kadar air 7,06%, kadar abu 2,32%, kadar lemak 0,2%, kadar protein 3,54%, kadar karbohidrat 66,79%, serat kasar 5,3%, vitamin c 22,29%, beta karoten 0,049%, asam sianida 0,0007 %, dengan menggunakan waktu pengukusan 26 menit, dan kandungan kalori sebesar 283,12 kal, Hasil analisis organoleptik menunjukkan bahwa beras *hybrid* dapat diterima oleh panelis, oleh karena itu, singkong dan labu kuning dapat diaplikasikan sebagai beras alternatif dengan nilai gizi yang tidak kalah dari beras pada umumnya.

M A K A S S A R

Kata kunci : singkong, labu kuning, proksimat, beras *hybrid*

## ABSTRACT

**Name** : Alwi jaya

**Nim** : 60500111004

**Judul** : **MAKING Hybrid RICE BASED CASSAVA (*Manihot Esculentra*) DAN YELLOW PUMPKIN (*Cucurbita Moschata*) AS FOOT COST ALTERNATIF**

---

Hybrid rice is the result of the development of local snacks as an alternative staple food. In this study, the materials used are cassava and pumpkin through a method using a screw thread modification. The purpose of research is to determine the best composition of cassava (*manihot esculentra*) and pumpkin (*Cucurbita moschata*) on making rice hybrid based on the proximate analysis (moisture, ash, fat content, protein content, carbohydrate content, crude fiber), beta carotene, vitamin C, acid siaida, cooking time and calories. The results showed that hybrid rice obtained from the mixing of the cassava (*Manihot esculentra*) and pumpkin (*Cucurbita moschata*) is the ratio of 60:40 with the following composition: 7.64% moisture content, ash content of 2.33%, fat content 0, 53%, protein content 2.43%, 80.23% carbohydrate, 5.4% crude fiber, vitamin c 22.19%, beta carotene 0.099%, 0.001% cyanide, using a steaming time of 38 minutes, and the calorie content of 335.49 cal, is the ratio of 50:50 with the following composition: 6,49% moisture content, ash content of 2.17%, fat content 0,1%, protein content 3,25%, 71,89% carbohydrate, 4,6% crude fiber, vitamin c 22,09%, beta carotene 0.59%, 0.0001% cyanide, using a steaming time of 32 minutes, and the calorie content of 301,46 cal, is the ratio of 40:60 with the following composition: 7.06% moisture content, ash content of 2.32%, fat content 0, 2%, protein content 3,54%, 66,79% carbohydrate, 5.3% crude fiber, vitamin c 22.29%, beta carotene 0.0049%, 0.0007% cyanide, using a steaming time of 26 minutes, and the calorie content of 283.12 cal, organoleptic analysis results showed that hybrid rice can be accepted by the panelists, therefore, cassava and pumpkin can be applied as an alternative to rice nutritional value is not lost of rice in general.

**Keywords** : Cassava, pumpkins, proximate, hybrid rice

# BAB I

## PENDAHULUAN

### ***A. Latar belakang***

Pangan merupakan kebutuhan utama setiap manusia untuk bertahan hidup. Ketersediaan pangan bagi manusia sangat penting bagi kelangsungan hidup. Sebuah surat dalam Al-Quran telah menjelaskan dampak yang terjadi ketika ketersediaan pangan menurun dan bagaimana cara menanggulangi permasalahan tersebut. Allah swt, telah memberikan sebuah penggambaran bagaimana pangan menjadi salah satu tumpuhan hidup yang sangat penting yang dijelaskan dalam Q.S. Yusuf (12:46) dimana pada ayat tersebut memberikan penggambaran mengenai masa paceklik atau kemarau yang berkepanjangan. Serta dalam ayat selanjutnya yaitu pada ayat (12:47) juga memberikan penjelasan tentang bagaimana menanggulangi permasalahan tersebut.<sup>1</sup>

Beberapa penafsiran tentang beberapa kata dari ayat tersebut seperti sapi yang bermakna tahun dan gandum bermakna kemakmuran dengan kata lain kemakmuran yang akan didapatkan selama tujuh tahun lamanya dan setelah itu akan datang tujuh tahun masa sulit<sup>2</sup> dan dalam sebuah hadis dijelaskan tentang masyarakat yang ditimpa paceklik pada masa Nabi.<sup>3</sup> Telah menceritakan kepada kami [Qutaibah bin Sa'id] telah menceritakan kepada kami [Ya'qub bin Abdurrahman] dari [Suhail] dari [ayahnya] dari [Abu Hurairah] Rasulullah Shallallahu 'alaihi wa Salam bersabda: "Kemarau itu bukannya kalian tidak dihujani, tapi kemarau adalah kalian dihujani dan dihujani tapi bumi tidak

---

<sup>1</sup> Abdullah bin Muhammad, Tafsir Ibnu Katsir jilid 4. Pustaka iman Asy – syafi'i (2003) h. 422

<sup>2</sup> Hosen, Ibrahim, dkk. Al-Quran dan Tafsirnya". *Lentera Abadi* (2010) h.416

<sup>3</sup> Hardianto Prihartmono. "Ringkasan Kitab Hadist Shahih Iman Bukhari". *Jakarta* (2007) h. 247

menumbuhkan apa pun."<sup>4</sup> Berdasarkan surat dan hadits di atas bahwa dalam setiap perputaran tahun pasti ada masa sulit yang akan dihadapi, melihat pada masa sekarang bukan hanya pangan yang semakin berkurang karena masa paceklik tetapi lahan yang menjadi tanah produktif sekarang telah dijadikan pemukiman.

Di Indonesia, lahan pertanian untuk daerah pinggiran kota sudah mulai berkurang. Penurunan lahan yang terjadi diakibatkan penambahan penduduk yang semakin banyak sehingga lahan pertanian yang produktif beralih fungsi menjadi lahan pemukiman, pengalihan fungsi lahan tersebut membuat penurunan produksi pangan seperti pada sektor pertanian.<sup>5</sup> Permasalahan pangan tersebut perlu adanya pengembangan teknologi yang terbaru sehingga ketersediaan pangan menjadi lebih meningkat.

Permasalahan pangan yang sangat mendesak untuk ditangani serta membutuhkan suatu metode ataupun langkah – langkah dengan pendekatan yang cukup cepat dan efisien sehingga kemandirian pangan dapat tercapai.<sup>6</sup> Kemandirian pangan dapat dilihat dari jumlah rata-rata hasil produksi yang lebih besar terhadap konsumsi, namun yang terjadi sekarang ini adalah lebih besar kebutuhan dari pada hasil produksi itu sendiri.<sup>7</sup>

Pengembangan sumber pangan pengganti beras yang difokuskan pada sumber pangan lokal sudah semakin dikembangkan. Beberapa dari sumber pangan lokal yang berpotensi untuk pengembangan pangan yakni singkong dan labu kuning. Menurut badan pusat statistik produksi singkong di Indonesia pada tahun 2015 mencapai 30 juta ton (BPS). Tingginya produksi tanaman ini seimbang

---

<sup>4</sup> Imam Muslim, “Menjelang kiamat madinah akan tertimpah paceklik kemudian menjadi ramai (makmur)”, *Hadist Imam Muslim Nomor 5166* (2010) h. 247

<sup>5</sup> Yunastiti Purwaningsih, “Ketahanan Pangan : Situasi, Permasalahan, Kebijakan dan Pemberdayaan Masyarakat”, *Fakultas Ekonomi USM, Surakarta* Vol. 9 No. 1 (2008) h. 1

<sup>6</sup> Miyasto, Dkk. “Meningkatkan Produktivitas Pertanian Guna Mewujudkan Ketahanan Pangan Dalam Rangka Ketahanan Nasional”, *Pengkajian Bidang Ekonomi Edisi 15* (2013) h. 12

<sup>7</sup> Yunastiti Purwaningsih, “Ketahanan Pangan : Situasi, Permasalahan, Kebijakan Dan Pemberdayaan Masyarakat”, (2008) h. 7

dengan pemanfaatan yang sering dijadikan sebagai bahan makanan. Sebagian besar pohon ini dapat dimanfaatkan mulai dari bawah sampai ke atas. Pada umumnya singkong diolah dengan cara dimasak, digoreng atau diolah menjadi tepung tapioka, sementara daunnya dimanfaatkan sebagai sayur dan kulitnya untuk makanan ternak.<sup>8</sup>

Singkong termasuk dalam salah satu makanan pokok yang dikonsumsi oleh sebagian masyarakat daerah bagian timur Indonesia. Singkong selain kaya akan karbohidrat, juga memiliki kandungan gizi seperti protein, vitamin c dan lemak. Oleh karena berbagai kandungan gizi yang terkandung dalam singkong, maka singkong baik dikonsumsi oleh masyarakat sebagai sumber energi pengganti beras atau nasi.<sup>9</sup> Selain memiliki keunggulan gizi, tingkat produksi singkong termasuk banyak dan mudah dilakukan di Indonesia.

Labu kuning merupakan salah satu jenis labu yang sangat populer sebagai bahan pangan sayur mayur, selain itu labu kuning juga dijadikan sebagai penambah gizi dalam berbagai produk olahan. Labu kuning memiliki kandungan gizi yang cukup lengkap seperti karbohidrat, protein, vitamin c dan beta karoten. Labu kuning juga bagus untuk menu diet rendah lemak dan sebagai obat alternatif, keistimewaan buah ini adalah dapat ditanam di lahan yang kering dan dapat disimpan dalam waktu yang lama.<sup>10</sup>

Dalam penelitian ini, singkong dan labu kuning akan diolah menjadi sebuah beras *hybrid* untuk dijadikan makanan pokok alternatif. *Hybrid* makanan

---

<sup>8</sup>Badan Pusat Statistik, “Produksi Singkong Di Indonesia” [Http://Simeuluekab.Bps.Go.Id/](http://Simeuluekab.Bps.Go.Id/)(2015)

<sup>9</sup>ElvinaNoviyantiPulungan, “ Uji Daya Terima dan Nilai Gizi Brownis Singkong”, *Fakultas Kesematan Masyarakat USU Sumatra Utara* (2013) h. 1

<sup>10</sup>ChatrineChrisandyPurwanto. “ Kajian Fisika Kimia Tepung Labu Kuning (Cucurbita Maxima) Dengan Perlakuan Blaching Dan Perendaman Natrium Meta RiSulfit” *Universitas Sebelas Maret Surakarta Jurnal Teknologi Pangan* Vol. 2 No. 2 (2013) h. 2

adalah salah satu carayang dilakukan untuk mengkombinasikan dua jenis bahan menjadi satu dan menghasilkan komposisi gizi yang lebih baik. Kedua komponen bahan tersebut memiliki keunggulan masing masing baik dari segi fisik dan komposisi kimia yang ada di dalamnya.

Analisis yang akan dilakukan pada beras *hybrid* adalah analisis kimia dan analisis organoleptik (warna, rasa, tekstur dan aroma). Analisa ini selain bertujuan untuk mengetahui sifat kimia suatu bahan juga untuk mengetahui daya terima oleh masyarakat.<sup>11</sup> Oleh karena itu, penelitian yang akan dilakukan dengan judul “Pembuatan Beras *Hybrid* Berbasis Singkong (*manihotesculentra*) dan Labu Kuning (*cucurbitamoschata*) sebagai Makanan Pokok Alternatif”, diharapkan dapat dimanfaatkan untuk menunjang ketahanan pangan bagi masyarakat.

### **B. Rumusan Masalah**

Rumusan masalah dalam penelitian ini adalah :

1. Bagaimana menentukan perbandingan terbaik singkong (*manihotesculentra*) dan labu kuning (*cucurbitamoschata*) pada pembuatan beras *hybrid* berdasarkan analisis proksimat, vitamin dan senyawa metabolit?
2. Bagaimana menentukan daya terima beras *hybrid* dengan menggunakan uji sensori organoleptik?

### **C. Tujuan dan Manfaat Penelitian**

#### **1. Tujuan Penelitian**

Penelitian ini bertujuan untuk :

- a. Menentukan perbandingan terbaik antara singkong (*manihotesculentra*) dan labu kuning (*cucurbitamoschata*) pada pembuatan beras *hybrid* berdasarkan analisis proksimat, vitamin dan senyawa metabolit.

---

<sup>11</sup>NunungNurjanah. “Uji Organoleptik Snack Noodle dengan Subtitusi Umbi Suweng Kukus” *Media Pendidikan Gizi Dan Kuliner* Vol. 1 No. 1 (2009) h. 1 - 2



- b. Menentukan daya terima beras *hybrid* dengan menggunakan uji sensori organoleptik.

## 2. Manfaat Penelitian

Manfaat penelitian ini adalah:

- a. Manfaat kepada peneliti

Mendapatkan pengetahuan mengenai pembuatan dan analisis beras dari singkong dan labu kuning.

- b. Manfaat kepada masyarakat

Memberikan informasi kepada masyarakat bahwa singkong dan labu kuning selain dijadikan sebagai bahan olahan seperti dodol, tiwul, gakplek, tepung, juga dapat dijadikan sebagai makanan alternatif berbasis *hybrid* (*multikomponen*) yang memiliki kandungan gizi yang lengkap.

- c. Manfaat kepada Institusi

Sebagai referensi untuk perkembangan ilmu sains pada bidang kimia di lingkungan Universitas Islam Negeri Alauddin Makassar.

## BAB II

### TINJAUAN PUSTAKA

#### A. *Singkong*

Singkong (*Manihot esculentra*) pertama kali dikenal di Amerika Selatan dan Paraguay pada masa prasejarah. Singkong dijadikan sebagai makanan pokok penduduk asli bangsa Amerika Selatan, sebelum Columbus datang ke benua Amerika. Di Indonesia, singkong diperkenalkan oleh orang Portugis pada abad ke 16. Singkong ditanam secara komersial di wilayah Indonesia sekitar tahun 1810. Singkong atau dalam bahasa sehari-hari yakni ubi kayu (Gambar 2.1) termasuk tanaman yang memiliki kandungan gizi yang cukup lengkap. Singkong kaya akan karbohidrat dan merupakan makanan pokok di daerah tandus di Indonesia. Selain ubinya, daunnya pun mengandung protein yang cukup tinggi, disamping itu batangnya bisa dimanfaatkan sebagai pagar hidup.<sup>1</sup>



**Gambar 2.1** *Singkong*

Adapun taksonomi Singkong diklasifikasikan sebagai berikut:

Kingdom	: Plantae
Subkingdom	: Tracheobionta
Super Divisi	: Spermatophyta
Divisi	: Magnoliphyta

---

<sup>1</sup>Neni Mariyani. “Studi Pembuatan Mi Berbahan Baku Tepung Singkong Dan Mocal (*Modified Cassava Flour*)”, *Supervisor Jaminan Mutu Pangan Universitas Pertanian Bogor* Vol. 4 No. 7 (2013) h. 9

Kelas	: Magnoliopesida
Sub Kelas	: Rosidae
Ordo	: Euporbiales
Family	: Euporbiasea
Genus	: Manihot
Spesies	: <i>Manihot Esculenta Crantz</i>

Singkong mampu memberikan berbagai macam gizi yang dibutuhkan oleh tubuh. Secara kimia, singkong memiliki banyak komposisi antara lain karbohidrat, protein, lemak, serat kasar, dan vitamin c, jumlah komponen pada singkong dapat dilihat pada Tabel 2.1.<sup>2</sup>

**Tabel 2.1** Susunan Kimia Singkong (Ubi kayu)

No	Keterangan	Ubi kayu
1	Karbohidrat	30,00%
2	Protein	1,00%
3	Lemak	0,30%
4	Serat kasar	1,00 – 3,00%
5	Vitamin C	20,00%
6	Abu	0,54%
7	Air	20,00%

Sumber : *Badan penelitian dan pengembangan pertanian* (2011)

Gizi yang terdapat dalam singkong mampu memberikan efek epitelisasi pada kulit yang mengalami kerusakan jaringan sel akibat luka bakar.<sup>3</sup> Biasanya singkong dimakan setelah diolah dengan cara dikukus, dibakar, digoreng, atau diragikan menjadi tapai, dibuat gaplek, tiwul, gatot dan berbagai panganan

<sup>2</sup>Dahlia Simanjuntak. "Pemanfaatan Komoditas Non Beras Dalam Diverivikasi Pangan Sumber Kalori" Fakultas Pertanian UNIKA, Vol. 4 No. 1 (2006) h. 51

<sup>3</sup>Inriani Marlin Maraika Rumayer, "Formulasi Dan Uji Krim Umbi Singkong (*Manihot Esculenta*) Terhadap Luka Bakar Pada Kelinci (*Oryctolagus Cuniculus*)", *Program Studi FMIPA UNSART Manado* (2012) h. 14 -15

lainnya.<sup>4</sup> Penjelasan mengenai sifat fisika dan kimia singkong sangat penting dalam pengolahan pangan.

### 1. Sifat Fisika

Secara fisik singkong terbentuk dari tunas yang berfungsi sebagai cadangan makanan. Singkong memiliki warna kulit bagian luar berwarna coklat dan kulit bagian dalam berwarna putih. Kulit bagian dalam pada singkong mengandung getah yang bersifat asam. Sifat asam yang ditimbulkan getah pada kulit singkong karena adanya senyawa yang bersifat asam. Senyawa yang bersifat asam pada singkong adalah asam sianida atau yang sering disebut sebagai HCN. Selain itu singkong juga memiliki warna daging yang putih. Warna daging pada singkong tersebut karena dipengaruhi oleh jumlah pati.<sup>5</sup>

### 2. Sifat Kimia

Singkong memiliki sejumlah komposisi kimia antara lain karbohidrat, serat kasar, vitamin c, protein, lemak, abu dan air. Singkong mengandung asam sianida (HCN). Asam sianida merupakan salah satu jenis racun yang sangat berbahaya jika terdapat pada kadar yang tinggi yaitu kisaran 750 – 1200 ppm karena dapat mengakibatkan penyakit keracunan serta mampu membuat kita terserang penyakit gondok. Namun pada kadar yang rendah yaitu kisaran < 250 ppm mampu mencegah penyakit *sickle cells* (sel sabit), anemia bahkan kanker.<sup>6</sup>

---


<sup>4</sup> Dahlia Simanjuntak, "Pemafaatan Komoditas Non Beras Dalam Diverivikasi Pangan Suber Kalori". h. 51

<sup>5</sup> Sri Sunarsi, "Memanfaatkan Singkong Menjadi Tepung Mocaf Untuk Pemberdayaan Masyarakat Suberejo", *Universitas Veteran Bangun Nusantara. Sukoharjo*. (2011) h. 308

<sup>6</sup> Surayah Askar, "Daun Singkong Dan Pemanfaatannya Terutama Sebagai Pangan Tambahan", *Balai Penelitian Ternak. Martazoa Vol. 5 No. 1 (1995) h. 22*

## B. Labu Kuning

Labu kuning (Gambar 2.2) merupakan sumber bahan pangan lokal yang diolah dengan cara direbus, dikukus ataupun digunakan sebagai pelengkap. Labu kuning pada dasarnya bukan berasal dari Indonesia, tetapi berasal dari benua Amerika yaitu Peru dan Meksiko. Labu kuning kini dapat ditemukan pada daerah yang memiliki iklim tropis seperti Indonesia, Afrika dan Eropa. Tanaman labu kuning telah dikembangkan jauh sebelum masehi, dalam budaya India tanaman labu dijadikan sebagai makanan utama. Tanaman labu kuning biasanya berbentuk semak yang tumbuh merambat ke atas. Labu kuning termasuk jenis sayuran yang dapat tumbuh pada dataran rendah sampai dataran tinggi antara 0 sampai 1200 di atas permukaan laut.<sup>7</sup>



Gambar 2.2 Buah labu kuning

Labu kuning (*cucurbita moshata*) termasuk jenis tanaman menjalar dari *family curcubitacea*. Daging buahnya berwarna kuning dan dikenal pula dengan nama waluh. Labu kuning tergolong tanaman semusim sebab setelah selesai berbuah akan mati. Pada bagian tengah labu kuning terdapat biji yang diselimuti lendir dan serat. Biji ini berbentuk pipih dengan kedua ujungnya yang meruncing.<sup>8</sup>

<sup>7</sup> Hendrasty, "Tepung Labu Kuning : Pembuatan Dan Pemanfaatannya". *Karnisium Yogyakarta* (2003) h. 32-35

<sup>8</sup> Sudarto, Yudo. "Budidaya Walu". Kanisius. Yogyakarta. (1993) h. 3 - 4

Taksonomi tumbuhan labu kuning dapat diklasifikasikan sebagai berikut :

Divisi : Spermatophyta  
 Sub divisi : Angiospermae  
 Kelas : Dicotyledonae  
 Ordo : Cucurbitales  
 Familia : Cucurbitaceae  
 Genus : Cucubita  
 Spesies : *Cucubita moschata Duch*

Labu kuning juga dijelaskan dalam Q.S. Ash-Shaaffat (37:146) yang berbunyi :

وَأَنْبَتْنَا عَلَيْهِ شَجَرَةً مِّنْ يَقْطِينٍ

Terjemahnya :

“dan Kami tumbuhkan untuk Dia sebatang pohon dari jenis labu.”

Dari Ibnu Hsyim berkata dari –Qasim bin Ayyub yakni setiap pohon yang tidak berbatang dia termasuk pohon *yagthiin*. Dan dalam sebuah riwayat darinya juga disebutkan bahwa setiap pohon yang rusak dalam setahun maka ia termasuk *yaqthiin*. Labu ini memiliki banyak manfaat selain dari pertumbuhannya yang cepat daun yang dapat dijadikan tempat berteduh karena bentuk yang besar dan halus dan pohon ini tidak pernah didekati oleh lalat, rasanya pun sangat lezat, buah dapat dimakan dalam keadaan mentah maupun matang, baik isinya maupun kulitnya sekaligus. Dan telah ditegaskan bahwa Rasulullah sangat menyukai buah labu.<sup>9</sup>

<sup>9</sup>Abdullah bin Muhammad, Tafsir Ibnu Katsir jilid 7. Pustaka iman Asy – syafi'i (2003) h. 38

Dalam sebuah hadits menjelaskan tentang kecintaan Rasulullah terhadap buah labu. Terjemah hadist tersebut berbunyi : *Rasulullah Shallallahu ‘alaihi wa sallam diundang oleh seorang penjahit untuk menghadiri jamuan makan. Kata Anas, “aku berangkat bersama Rasulullah menghadiri jamuan makan tersebut. Kepada Rasulullah, tuan rumah menghidangkan roti dari gandum dan kuah berisi labu kuning dan dendeng. Aku melihat Rasulullah mencari labu di seputar mangkuk kuah itu.sejak saat itu aku menyukai labu”*(HR. Muslim).

Labu kuning atau waluh (*Cucurbita moschata*) merupakan bahan pangan yang kaya vitamin A dan C, mineral, serta karbohidrat. Daging buahnya pun mengandung antioksidan sebagai penangkal berbagai jenis penyakit seperti sembelit, radang usus, gangguan pencernaan, menyegarkan badan dan menguatkan mata.<sup>10</sup> Buah labu kuning memiliki komposisi kimia dalam 100 g seperti pada Tabel 2.2.<sup>11</sup>

**Table 2.2** *Komposisi labu kuning segar per 100 gram bahan*

No	Kandungan Gizi	Kadar
1	Kalori	29,00 kal
2	Protein	1,10%
3	Lemak	0,30%
4	Karbohidrat	6,80%
5	Kalsium	45,00%
6	Fosfor	64,00%
7	Besi	1,40%
8	Vitamin A	180,00IU
9	Vitamin B	0,08%
10	Air	91,20%
11	Vitamin C	5,20%

Sumber : *Badan penelitian dan pengembangan pertanian* (2011)

<sup>11</sup> Rukmana, Rahmat. “Usaha Tani Jagung”. Kanisius, Yogyakarta (1997) h. 23

## 1. Sifat Fisika

Buah labu kuning berbentuk bulat pipih, lonjong, atau panjang dengan banyak alur (15-30 alur). Ukuran pertumbuhannya mencapai 350 gram per hari. Buahnya besar dan berwarna hijau ketika masih muda, sedangkan jika sudah tua berwarna kuning orange sampai kuning kecoklatan. Daging buah tebalnya sekitar 3 cm dan rasanya agak manis. Bobot buah rata-rata 3-5 kg bahkan sampai 15 kg. Tekstur daging buah tergantung jenisnya ada yang halus, padat, lunak dan mumpur.<sup>12</sup>

## 2. Sifat Kimia

Labu kuning secara kimia memiliki banyak kandungan yang sangat baik bagi tubuh. Labu kuning mengandung banyak air<sup>13</sup> dan memiliki kandungan mineral seperti magnesium, fosfor, kalsium, dan besi. Labu kuning mengandung sedikit lemak yaitu 0,3%.<sup>14</sup> Labu kuning memiliki kadar karbohidrat sebesar 6,8 gram, protein sebanyak 1,1 gram dan vitamin c sekitar 5,2 mg.<sup>15</sup>

Kelebihan jenis labu kuning (*cucurbita moschata*) adalah tanaman yang termasuk penghasil beta karoten yang tinggi. Kandungan beta karoten pada labu kuning per 100 g yaitu 6,9 mg, sedangkan tepung labu kuning adalah 7,29 mg/100 g. Senyawa karoten juga termasuk golongan antioksidan yang dapat digunakan sebagai reaktan radikal bebas atau anti karsinogen. Dalam menanggulangi kekurangan vitamin A seorang anak hanya memerlukan 70 g/hari untuk buah

---

<sup>12</sup>Yanuwardan. "Kajian Karakteristik Fisikokimia Tepung Labu Kuning (*Cucurbita Moschata*) Termodifikasi Dengan Fariasi Lama Perendaman Dan Konsentrasi Asam Laktat". *Jurnal Teknosains Pangan* Vol. 2 No.2 (2013) h. 79

<sup>13</sup>Rustanti,"Daya Terima Biscuit Bayi Sebagai Makanan Pendaping Asi Dengan Subtitusi Tepung Labu Kuning (*Chucurbhita Moshchata*) Dan Tepun Ikan Pati (*Pangasium SPP*)", *Jurnal Teknologi Aplikasi Pangan*. Vol. 1 No. 3, (2012) h. 62

<sup>14</sup>Dahlia Simanjuntak. "Pemanfaatan Komiditas Non Beras Dalam Diverifikasi Pangan Sumber Kalori". (2006) h. 50

<sup>15</sup>Sukarsih,"Pembuatan Dodol Labu Kuning". *Jurusan Teknik Kerumah Tanggaan UNM*. Vol. 4 No. 1 Makassar (2011) h. 98-99



segar atau 2,5 g tepung labu. Beta karoten merupakan salah satu senyawa karotenoid yang mempunyai aktivitas vitamin A sangat tinggi. Dalam saluran pencernaan, betakaroten dikonversi oleh sistem enzim menjadi retinol, yang selanjutnya berfungsi sebagai vitamin A. Betakaroten dan karotenoid lain yang tidak terkonversi menjadi vitamin A, mempunyai sifat antioksidan, sehingga dapat menjaga integritas sel tubuh.<sup>16</sup>

### C. Beras Hybrid

*Hybrid* adalah salah satu cara pengembangan pangan yang fokus pada perbandingan dua bahan dengan jumlah perbandingan yang sama sehingga menghasilkan kualitas bahan yang lebih baik. Beras termasuk makanan pokok yang tidak kurang dari 26 negara mengkonsumsinya.<sup>17</sup> Indonesia termasuk dalam negara penghasil beras terbesar ke tiga setelah China dan India. Ketersediaan beras di Indonesia untuk tahun 2013 sebesar 163,68 kg/kapitan/tahun dan diprediksi akan mengalami penurunan hingga pada 2016 mejadi 158,42 kg/kapitan/tahun.<sup>18</sup> Ketersedian tersebut dapat dilihat pada Tabel 2.3.

**Tabel 2.3** Ketersediaan beras tahun 2010 s/d 2013 dan prediksi 2014 s/d 2016

No	Uraian	Tahun						
		2010	2011	2012	2013	2014	2015	2016
1	Ketersediaan Per kapitan	162,08 ton	165,01 Ton	162,84 Ton	163,68 Ton	161,83 Ton	159,79 ton	158,42 Ton

Sumber : *Neraca Bahan Makanan (NBM) Kementerian Pertanian, diolah Pusdatin* (2013)

Data tersebut di atas menunjukkan perediksi kementerian pertanian bahwa akan terjadi penurunan ketersediaan beras pada tahun 2015 dan 2016. Hal ini dikarenakan peningkatan populasi yang semakin besar dibandingkan dengan

<sup>16</sup> Eli Budi Santoso. “ Pengaru Penambahan Berbagai Jenis Dan Konsentrasi Susu Terhadap Sifat Sensorik Dan Sifat Fisikokimia Puree Labu Kuning (*Curcubita Moscata*)”. *Jurnal Teknosains Pangan Universitas Sebelas Maret* Vol 2 No. 3 (2013) h. 23

<sup>17</sup> Sutrisno Kosmara, “Teknologi Pengelolaan Beras” *E-Book Pangan Yogyakarta* (2009) h. 2

<sup>18</sup> M. Tassim Billah, *Konsumsi Panga, Pusat Data dan Sistem Informasi Pertanian*, Jakarta Selatan (2013) h.20

ketersediaan beras sebagai bahan makanan serta beberapa dampak lain seperti paceklik dan alih fungsi lahan.

Nilai gizi beras sangat tinggi sehingga ia mampu sebagai pasokan energi yang dibutuhkan oleh tubuh. Pada Tabel 2.4 diberikan informasi tentang nilai gizi beras dengan kadar air 1% pada beras pecah dan beras sosok.<sup>19</sup>

**Tabel 2.4** Komposisi kimia beras (%) pada kadar air 14%

Komposisi	Beras Pecah Kulit (%)	Beras Sosok (%)
Protein	7,1 - 8,1%	6,3 - 7,1%
Lemak	1,6 - 2,8%	0,3 - 0,5%
Serat kasar	0,6 - 1,0%	0,2 - 3,5%
Abu	1,0 - 1,5%	0,3 - 0,8%
Karbohidrat	72,9 - 75,9%	76,8 - 78,4%

**Sumber :** Badan penelitian dan pengembangan pertanian (2011)

Beras *hybrid* termasuk pangan lokal dengan konsep pengembangan pangan dengan memadukan dua bahan dengan perbandingan yang seimbang sehingga menghasilkan kualitas beras yang lebih baik. Dalam pengembangan ketahanan pangan beras telah banyak bentuk kreasi pangan yang muncul sebagai alternatif makanan pokok, misalnya beras analog, beras sorgun dan beras substitusi. Pada pengembangannya, metode yang digunakan berbeda-beda tergantung dari jenis bahan yang dijadikan sebagai bahan penyusun dasarnya. Pada pembuatan beras sorgun digunakan bahan baku berupa sorgun dimana pada bahan itu memiliki tingkat kecerahan yang kurang cerah, sehingga pada proses pembuatannya diberikan perlakuan seperti penambahan natrium metabisulfit. Lain halnya dengan pembuatan beras analog yang menggunakan konsep bulir dimana analog berarti indentik baik dari segi tampilan maupun bentuk.

<sup>19</sup> Sutrisno Kosmara, "Teknologi Pengelolaan Beras" (2009) h. 9

#### ***D. Proses Pembuatan Beras Hybrid***

Metode pembuatan beras dari bahan non pangan atau yang bukan beras meliputi beberapa tahapan antara lain proses pencucian, pemasakan, pengeringan, dan pembuatan model beras. Tahapan-tahapan dalam pembuatan beras *hybrid* adalah sebagai berikut:

##### **1. Proses pencucian**

Proses pencucian bahan dilakukan dengan cara yang cukup sederhana yaitu hanya menggunakan sikat untuk mencuci. Setelah kulit singkong dikupas kemudian dicuci bersih menggunakan air. Proses ini bertujuan untuk membersihkan kotoran yang melekat pada daging singkong berupa tanah ataupun pengotor - pengotor yang dapat menyebabkan terkontaminasinya suatu zat senyawa. Proses pencucian juga termasuk tahapan awal untuk menghilangkan racun asam sianida (HCN) yang terdapat pada singkong.

##### **2. Proses pengukusan**

Proses pengukusan bertujuan untuk menghasilkan tekstur beras yang memiliki pori-pori. Sehingga ketika memasak bahan, waktu yang dibutuhkan lebih cepat dari waktu yang biasa digunakan. Selain itu, proses pengukusan juga bertujuan untuk menghilangkan zat-zat pencemar dalam suatu bahan.<sup>20</sup>

##### **3. Proses Pengeringan**

Proses pengeringan bertujuan untuk menghilangkan kandungan air yang terdapat dalam bahan. Proses pengeringan ini memanfaatkan panas yang dihasilkan oleh matahari, sehingga proses pengeringan berlangsung dengan cepat dan menjaga agar kualitas bahan tidak cepat berjamur.

---

<sup>20</sup> Sutrisno Kosmara, "Teknologi Pengelolaan Beras" Yogyakarta (2009) h. 2

#### 4. Pembuatan beras *hybrid*

Proses pembuatan beras *hybrid* adalah hal yang baru dalam dunia pangan. *Hybrid* adalah kombinasi dari dua jenis bahan yang berbeda menjadi satu dan menghasilkan nilai yang lebih, dimana dari dua komponen memiliki keunggulan masing masing baik dari segi fisik maupun komposisi kimia. Pada pembuatan beras masih memakai ekskruder modifikasi dan bulir beras masih sebatas contoh. Awal pembuatan beras *hybrid* dengan menyetarakan masing-masing sampel berdasarkan jumlah sampel penyetaraan tersebut didasarkan pada maksud dari *hybrid* itu sendiri yaitu sebanding dari segi jumlah bahan. Dari masing-masing penyetaraan yang telah di dapatkan, maka dapat dipersentasekan perbandingan separuh atau lebih dari masing-masing sampel kemudian dicampur menjadi satu bagian.

#### E. Analisis Proksimat

Analisis proksimat merupakan metode yang tidak menguraikan kandungan nutrien secara rinci, namun berupa nilai perkiraan.<sup>21</sup> Analisis proksimat memiliki manfaat sebagai penilaian kualitas pangan atau bahan pangan terutama pada standar zat makanan yang seharusnya terkandung di dalamnya. Selain itu, analisis proksimat dapat digunakan untuk mengevaluasi dan menyusun formula ransum dengan baik. Mengevaluasi ransum yang telah ada seperti mencari kekurangan pada ransum tersebut kemudian menyusun formula ransum baru dengan menambahkan zat makanan yang diperlukan.<sup>22</sup>

Analisis makronutrien adalah analisis proksimat yang meliputi kadar abu total, air total, lemak total, protein total, karbohidrat dan serat kasar. Sedangkan

---

<sup>21</sup>Soejono, M. 1990. Petunjuk Laboratorium Analisis dan Evaluasi Pangan. *Fakultas Peternakan Universitas Gadjah Mada. Yogyakarta.*

<sup>22</sup>Mulyono. Metode Analisis Proksimat. *Jakarta : Erlangga.* (2000) h.45

untuk kandungan mikronutrien difokuskan pada provitamin A ( $\beta$ -karoten).<sup>23</sup> Analisis vitamin A dan provitamin A secara kimia dalam produk hasil olahan dapat ditentukan dengan berbagai metode, diantaranya spektrofotometri sinar tampak.<sup>24</sup>

Analisis proksimat mulai dikembangkan oleh Wilhelm Henneberg dan asistennya Stohman pada tahun 1960 di laboratorium Wende di Jerman. Oleh karena itu, analisis proksimat dikenal juga dengan analisis Wende. Pada prinsipnya, bahan pangan terdiri atas dua bagian yaitu air dan bahan kering yang dapat diketahui melalui proses pemanasan pada suhu 105°C. Selanjutnya bahan kering ini dapat dipisahkan antara kadar abu dan kadar bahan organik melalui pembakaran dengan suhu 500°C.<sup>25</sup>

Sutardi (2012), menyatakan bahwa bahan organik dapat dipisahkan menjadi dua komponen, yaitu komponen nitrogen dan non nitrogen. Bahan organik dengan komponen nitrogen kemudian dihitung sebagai protein dengan teknik *khedjahl*. Sedangkan bahan organik tanpa nitrogen dapat dipisahkan menjadi karbohidrat dan lemak. Selanjutnya, karbohidrat dapat dipisah menjadi serat kasar.

Secara umum, bahan pangan mengandung air yang lebih banyak dari kandungan lainnya. Tinggi rendahnya kadar air mempengaruhi kebutuhan konsumsi akan air minum. Banyaknya air yang terkandung dalam suatu bahan pangan dapat diketahui melalui proses pengeringan pada temperatur tertentu.

---

<sup>23</sup>Sudarmadji,S. 1997. Prosedur untuk Analisa Bahan Pangan dan Pertanian. *Liberty. Yogyakarta.*

<sup>24</sup>Susi . 2001. Analisis dengan Bahan Kimia 2000. *Erlangga. Jakarta.*

<sup>25</sup>Sutardi, T.R. 2004. Ilmu Bahan Makanan. *Fakultas Peternakan Universitas Jenderal Soedirman. Purwokerto.*

## 1. Kadar air

Kadar air dalam bahan pangan sangat mempengaruhi kualitas dan daya simpan dari bahan pangan tersebut. Oleh karena itu, penentuan kadar air dari suatu bahan pangan sangat penting, sehingga proses pengolahan maupun pendistribusiannya harus mendapat penanganan yang baik.<sup>26</sup>

Menurut Defano (2000), setiap bahan pangan yang paling kering sekalipun masih terdapat kandungan air walaupun dalam jumlah yang kecil. Kadar bahan kering ini pun dapat berubah-ubah, tergantung dari suhu dan kelembaban dari suatu tempat penyimpanan.

Banyaknya kadar air dalam suatu bahan pangan dapat diketahui bila bahan pangan tersebut dikeringkan pada suhu 105<sup>0</sup>C. Bahan kering dihitung sebagai selisih antara 100% dengan persentase kadar air suatu bahan pangan yang dikeringkan hingga beratnya konstan. Kadar air adalah persentase kandungan air suatu bahan yang dapat dinyatakan berdasarkan berat basah (*wet basis*) atau berat kering (*dry basis*). Metode pengeringan menggunakan oven sangat baik untuk sebagian besar bahan pangan seperti penurunan kadar air pada pembuatan beras.<sup>27</sup>

## 2. Kadar Abu

Analisis kadar abu bertujuan untuk memisahkan bahan organik dan bahan anorganik suatu bahan pangan. Kandungan abu suatu bahan pangan menggambarkan kandungan mineral pada bahan tersebut. Menurut Cherney (2000), abu terdiri dari mineral yang larut dalam detergen dan mineral yang tidak larut dalam detergen. Kandungan bahan organik suatu bahan pangan terdiri dari protein kasar, lemak kasar dan serat kasar.

Karra (2007) menyatakan bahwa pemanasan di dalam tanur adalah dengan suhu 400-600 derajat Celcius dan Halim (2006) menyatakan bahwa zat anorganik

---

<sup>26</sup>Hafes. E. S. E.2000. Metode Analisis Proksimat. Jakarta : Erlangga.

<sup>27</sup>Winarno., 1997. Kimia Pangan dan Gizi, PT. Gramedia Pustaka Utama, Jakarta.

yang tertinggal di dalam pemanasan dengan tanur disebut dengan abu (*ash*). Jumlah abu dalam bahan pangan hanya digunakan untuk menentukan banyaknya kandungan mineral yang terdapat dalam suatu bahan pangan.<sup>28</sup> Kandungan abu ditentukan dengan cara mengabukan atau membakar bahan pangan dalam tanur pada suhu 400-600 sampai semua karbon hilang dari sampel, dengan suhu tinggi ini bahan organik yang ada dalam bahan pangan akan terbakar dan sisanya merupakan abu yang dianggap mewakili bagian anorganik makanan. Namun, abu juga mengandung bahan organik seperti sulfur dan fosfor dari protein, serta beberapa bahan yang mudah terbang seperti natrium, klorida, kalium, fosfor dan sulfur akan hilang selama pembakaran. Kandungan abu dengan demikian tidak sepenuhnya mewakili bahan anorganik pada makanan baik secara kualitatif maupun secara kuantitatif.

### 3. Protein Kasar

Protein adalah esensial bagi kehidupan karena zat tersebut merupakan protoplasma aktif dalam semua sel hidup. Bahan yang paling banyak mengandung protein kasar mengandung asam amino paling tinggi. Susi (2001) menyatakan bahwa bahan ekstrak tanpa nitrogen adalah kandungan zat makanan dikurangi persentase air, abu, protein kasar, lemak kasar dan serat kasar. Kadar bahan ekstrak tanpa nitrogen dihitung sebagai nutrisi sampingan dari protein.

Kadar protein pada analisis proksimat bahan pangan pada umumnya mengacu pada istilah protein kasar. Protein kasar memiliki pengertian banyaknya kandungan nitrogen (N) yang terkandung pada bahan tersebut dikali dengan 6,25. Definisi tersebut berdasarkan asumsi bahwa rata-rata kandungan N dalam bahan

---

<sup>28</sup>Soejono, M. 1990. Petunjuk Laboratorium Analisis dan Evaluasi Pangan. *Fakultas Peternakan Universitas Gadjah Mada. Yogyakarta.*

pangan adalah 16 gram per 100 gram protein. Protein kasar terdiri dari protein dan nitrogen bukan protein (NPN).<sup>29</sup>

Protein merupakan salah satu zat makanan yang berperan dalam penentuan sel pada tubuh. Jumlah protein dalam pangan ditentukan dengan kandungan nitrogen bahan pangan kemudian dikali dengan faktor protein 6,25. Angka 6,25 diperoleh dengan asumsi bahwa protein mengandung 16% nitrogen. Kelemahan analisis proksimat untuk protein kasar itu sendiri terletak pada asumsi dasar yang digunakan. Pertama, dianggap bahwa semua nitrogen bahan pangan merupakan protein, kenyataannya tidak semua nitrogen berasal dari protein dan kedua, bahwa kadar nitrogen protein sebanyak 16%, tetapi kenyataannya kadar nitrogen protein tidak selalu 16%.<sup>30</sup>

*Kjeldhal* adalah metode yang umum digunakan dalam menetapkan nitrogen. Nitrogen yang diperoleh dari hasil tersebut, dapat menentukan banyaknya protein yang terkandung. Metode ini berdasar pada dekomposisi senyawa nitrogen organik oleh asam sulfat.



**Gambar 2.4.** Rangkaian *Kjeldhal*

Senyawa yang dioksidasikan dengan asam sulfat membentuk karbondioksida dan air. Sebagian asam sulfat akan di reduksi menjadi belerang

<sup>29</sup>Cherney, D. J. R. 2000. Characterization of Forage by Chemical Analysis. Dalam Given, D. I., I. Owen., R. F. E. Axford., H. M. Omed. *Forage Evaluation in Ruminant Nutrition*. Wollingford: CABI Publishing : 281-300.

<sup>30</sup>Soejono, M. 1990. Petunjuk Laboratorium Analisis dan Evaluasi Pangan. *Fakultas Peternakan Universitas Gadjah Mada. Yogyakarta*.



sedangkan gugus amina pada protein akan bereaksi dengan asam sulfat membentuk amoniumsulfat dan bebas kembali dengan cara penyulingan natrium klorida. Penentuan kadar nitrogen dapat dihitung dengan hasil sulingan sebuah wadah penampung<sup>31</sup>. Untuk melengkapi informasi sebuah produk perlu dilakukan pengukuran nilai kalor dari suatu produk tersebut.

#### 4. Lemak Kasar

Khairul (2009) menyatakan bahwa lemak kasar yang dihasilkan dari penentuan lemak kasar adalah ekstraksi dari klorofil xanthofil dan karoten. Cherney (2000) menyatakan bahwa lemak kasar terdiri dari lemak dan pigmen. Zat-zat nutrien yang bersifat larut dalam lemak seperti vitamin A, D, E dan K diduga terhitung sebagai lemak kasar. Pigmen yang sering terekstrak pada analisa lemak kasar seperti klorofil atau xanthophil. Analisa lemak kasar pada umumnya menggunakan senyawa eter sebagai bahan pelarutnya, maka dari itu analisa lemak kasar juga sering disebut sebagai *ether extract*.

Kandungan lemak suatu bahan pangan dapat ditentukan dengan metode soxhlet, yaitu proses ekstraksi suatu bahan dalam tabung soxhlet.<sup>32</sup> Lemak yang didapatkan dari analisis lemak ini bukan lemak murni. Selain mengandung lemak sesungguhnya, ekstrak eter juga mengandung lilin(*waks*), asam organik, alkohol, dan pigmen. Oleh karena itu, fraksi eter untuk menentukan lemak tidak sepenuhnya benar.

#### 5. Serat Kasar

Serat kasar adalah bagian dari pangan yang tidak dapat terhidrolisis oleh bahan-bahan kimia. Prinsipnya komponen dalam suatu bahan yang tidak dapat larut dalam pemasakan dengan asam encer dan basa encer selama 30 menit adalah

---

<sup>31</sup> Maria Bintang, "Biokimia Teknik Penelitian", h. 193-194

<sup>32</sup> Soejono, M. 1990. Petunjuk Laboratorium Analisis dan Evaluasi Pangan. *Fakultas Peternakan Universitas Gadjah Mada. Yogyakarta.*

serat kasar. Sebagaimana pendapat *Allend* (1982) yang menyatakan bahwa serat kasar adalah karbohidrat yang tidak larut setelah dimasak berturut-turut dalam larutan asam sulfat dan NaOH.

Fraksi serat kasar mengandung selulosa, lignin, dan hemiselulosa tergantung pada species dan fase pertumbuhan bahan tanaman. Pangan hijauan merupakan sumber serta kasar yang dapat merangsang pertumbuhan alat-alat pencernaan. Tingginya kadar serat kasar dapat menurunkan daya rombak mikroba rumen. (Farida, 1998) menyatakan bahwa serat kasar merupakan kemudahan bagi makhluk hidup untuk mendapatkan zat-zat yang dibutuhkan oleh tubuh. Danuarsa, (2006) menyatakan bahwa kandungan serat kasar yang tinggi pada pangan akan menurunkan koefisiensi cerna dalam bahan pangan tersebut karena serat kasar mengandung bagian yang sukar untuk dicerna. Danuarsa, (2006) menyatakan bahwa serat kasar adalah semua zat organik yang tidak larut dalam  $H_2SO_4$  0,3 N dan dalam NaOH 1,5 N yang berturut-turut dimasak selama 30 menit. Kamal (1998) menyatakan analisis kadar serat kasar adalah usaha untuk mengetahui kadar serat kasar dalam bahan baku pangan pelaksanaan dilaboratorium biasanya dilakukan secara kimiawi dengan metode mendell.

Langkah pertama metode pengukuran kandungan serat kasar adalah menghilangkan semua bahan yang terlarut dalam asam dengan pendidihan dengan asam sulfat bahan yang larut dalam alkali dihilangkan dengan pendidihan dalam larutan sodium alkali. Residu yang tidak larut adalah serat kasar.<sup>33</sup>

Serat kasar merupakan bagian dari karbohidrat dan didefinisikan sebagai fraksi yang tersisa setelah didigesti dengan larutan asam sulfat standar dan sodium hidroksida pada kondisi terkondisi.<sup>34</sup> Serat kasar sebagian besar berasal dari sel

---

<sup>33</sup>Soejono, M. 1990. Petunjuk Laboratorium Analisis dan Evaluasi Pangan. *Fakultas Peternakan Universitas Gadjah Mada. Yogyakarta.*

<sup>34</sup>Susi . 2001. Analisis dengan Bahan Kimia 2000. *Erlangga. Jakarta.*

dinding tanaman dan mengandung selulosa, hemiselulosa dan lignin (Suparjo, 2010). Lu et al. (2005) menyatakan bahwa serat pangan secara kimiawi dapat digolongkan menjadi serat kasar, neutral detergent fiber, selulosa dan hemiselulosa. Peran serat pangan sebagai sumber energi erat kaitannya dengan proporsi penyusun komponen serat seperti selulosa, hemiselulosa dan lignin.<sup>35</sup> Menurut Cherney (2000), serat kasar terdiri dari lignin yang tidak larut dalam alkali, serat yang berikatan dengan nitrogen dan selulosa.

#### **F. Organoleptik**

Pengujian organoleptik/sensori merupakan cara pengujian menggunakan indera manusia sebagai alat utama untuk menilai mutu produk. Penilaian menggunakan alat indera ini meliputi spesifikasi mutu kenampakan, bau, rasa dan konsistensi/tekstur serta beberapa faktor lain yang diperlukan untuk menilai produk tersebut.<sup>36</sup>

Pengujian organoleptik/sensori ini mempunyai peranan yang penting sebagai pendeteksian awal dalam menilai mutu untuk mengetahui penyimpanan dan perubahan dalam produk. Pelaksanaan uji organoleptik/sensori dapat dilakukan dengan cepat dan langsung serta kadang-kadang penilaian ini dapat memberi hasil penilaian yang sangat teliti. Dalam beberapa hal, penilaian dengan indera bahkan melebihi ketelitian alat yang paling sensitif. Oleh karena sifat pengujiannya yang subyektif, maka diperlukan suatu standar dalam melakukan penilaian organoleptik/sensori.<sup>37</sup>

Metode pengujian dengan menggunakan panca indera pada penelitian ini termasuk dalam kategori umum. Pengujian dengan kategori umum adalah

---

<sup>35</sup>Susi . 2001. Analisis dengan Bahan Kimia 2000. *Erlangga. Jakarta.*

<sup>36</sup>Poste, L.M, Mackie, D.A, Butler, G and Lamond, L.E. Laboratory Methods For Organoleptik / sensori Analysis of Food. *Research Branch Agriculture Canada* (1991) h. 2

<sup>37</sup> Poste, L.M, Mackie, D.A, Butler, G and Lamond, L.E. Laboratory Methods For Organoleptik / sensori Analysis of Food. h. 4

pengujian yang bersifat objektif (analisis). Pengujian objektif mencakup mengenai diferensial. Pengujian diferensial digunakan untuk menentukan apakah sampel memiliki perbedaan dengan pengendali/pembanding, hasil dari analisis objektif dapat diolah dengan cara statistik. Pengujian diferensial sering dilakukan dengan menggunakan 2 atau 3 pembanding. Selain diferensial bisa dilakukan juga pengujian intensitas. Pengujian intensitas bertujuan membandingkan dimana pada pengujian ini menggunakan teknik *rating* atau *ranking* diurutkan.<sup>38</sup>



---

<sup>38</sup> Poste, L.M, Mackie, D.A, Butler, G and Lamond, L.E. Laboratory Methods For Organoleptik / sensori Analysis of Food. h. 4

## BAB III

### METODE PENELITIAN

#### **A. Waktu Dan Tempat Penelitian**

Penelitian ini dilaksanakan mulai bulan November 2015- Mei 2016, bertempat di Balai Besar Laboratorium Kesehatan Makassar dan Laboratorium Analitik Fakultas Sains dan Teknik Universitas Islam Negeri Alauddin Makassar.

#### **B. Alat dan Bahan**

##### 1. Alat

Alat yang digunakan pada penelitian ini adalah baskom, bunzen, batu didih, buret asam, cawan porselin, corong pengisap Buchner (linnen), Corong, dandan, destilasi, erlenmeyer, erlenmeyer asah, esikator, gelas piala, gelas piala 600 mL, hot plate labu ukur, ketas minyak, labu 100 mL, labu kjeldahl, labu lemak, loyang, neraca analitik, oven, panci, pemberat, pengeringan, pisau, rice cooker, sikat, rotafafor, spektrofotometer sinar tampak, stop watch, vacum.

##### 2. Bahan

Bahan yang digunakan dalam penelitian ini adalah Singkong (*Manihot esculentra*), Labu kuning(*cucurbita moshata*), air suling, asam borat 5 %, asam pikrat jenuh, asam sulfat, asam tartat 5%, aseton, benang, etanol , H<sub>2</sub>SO<sub>4</sub> 1,25 %, H<sub>2</sub>SO<sub>4</sub> pekat, HCl 0,1 N, HCL 3%, heksana, hulls, iod 0,1 N, kanji, katalis campuran, kertas lakmus, kertas saring biasa, label, larutan campuran aseton;n-heksan (1:9), larutan KI 30%, larutan luff, Magnesia aktif dan supercell (1+1), magnesium karbonat, Metil merah, Na<sub>2</sub>CO<sub>3</sub> 8%, NaOH 3,25 %, NaOH 30 %, natrium sulfat anhydrous, natrium tio sulfat 0,1 N, Penophtaline, Pipet 10 mL, selen, tio 0,1 N, β- karoten murni.

### **C. Prosedur Penelitian**

1. Analisis Proksimat, vitamin dan senyawa metabolit bahan baku (singkong dan labu kuning)

- a. Kadar air

Pengujian kadar air dengan metode pemanasan langsung dengan menggunakan oven.

Cara Pengujian :

Timbang 5 gram sampel kedalam cawan porselin. Keringkan dalam oven dengan suhu 105°C, dinginkan dan timbang kembali sampai diperoleh bobot tetap.

$$\text{Kadar Air} = \frac{\text{Bobot Cawan} + \text{sampel} - \text{Boboant hasil penimbang}}{\text{Bobot Contoh}} \times 100\%$$

- b. Kadar abu

Abu adalah sebuah zat mineral yang besifat anorganik dan merupakan sisa hasil pembakaran yang tertinggal setelah sampel dibakar sampai bebas dari karbon dan air.

Cara Pengujian :

Timbang 5 gram kedalam cawan porselin yang telah diketahui bobotnya. Kemudian dimasukkan kedalam tanur dengan suhu 550°C sampai bebas karbon. Didinginkan dan ditimbang sampai diperoleh bobot tetap.

$$\text{Kadar Abu} = \frac{\text{Bobot hasil Penimbangan} - \text{Bobot cawan}}{\text{Bobot Contoh}} \times 100\%$$

- c. Kadar lemak dan minyak

Timbang sampel sebanyak 1 gram. Masukkan kedalam erlenmeyer 100 mL. Ektrak dengan phetrelium eter, hasil ektrak ditampung selama 3 kali dan 1 kali selama 12 jam. rotafafor filtrat sehingga terpisah antara pelarut dengan lemak. Simpan erlenmeyer yang telah berisi lemak hingga sisa pelarut menguap. Timbang erlenmeyer yang telah berisi lemak.

$$\text{Kadar Lemak} = \frac{\text{B. Erlenmeyer} + \text{lemak} - \text{b. erlenmeyer kosong}}{\text{Bobot Contoh}} \times 100\%$$

d. Kadar karbohidrat

Timbang 5 gram sampel dalam Erlenmeyer 500 mL. Tambahkan 100 mL HCL 3%. Didihkan dengan memakai hot plate selama 3 jam. Setelah didinginkan masukkan seluruhnya kedalam labu ukur 250 mL. kemudian netralkan dengan menambahkan larutan NaOH 3,25 % (dengan penunjuk pp) dan di tepatkan sampai tanda garis. Kemudian di saring.

Pipet 10 mL hasil saringan, masukkan kedalam Erlenmeyer asah. Bubuhi 25 larutan luff dan 15 mL air kemudian didihkan selama 10 menit. Larutan kemudian dinginkan kemudian tambahkan 10 mL larutan KI 30% dan 25 mL H<sub>2</sub>SO<sub>4</sub> 1,25 %. Setelah reaksi selesai, titar dengan natrium tio sulfat 0,1 N sampai titik akhir.

$$\text{Kadar Karbohidrat} = \frac{\text{mg glukosa} \times \text{faktor volume sampel}}{\text{bobot sampel}} \times 100\%$$

e. Kadar protein

Timbang 0,5 gram dalam ketas minyak. Tambahkan 1 gr katalis campuran selen reagen moxture. Masukkan kedalam erlenmeyer dan masukkan batu didih. Bubuhi 25 mL H<sub>2</sub>SO<sub>4</sub> pekat. Mulut labu Kjeldhal ditutup dengan corong. Kemudian didektruksi diruang asam, mula-mula dengan api kecil lalu dibesarkan sampai menghasilkan larutan jernih. Setelah dingin larutan dibilas air suling 250 mL. tabahkan indicator pp dan NaOH pellet berlebih masukkan kedalam alat destilat

Jalankan aliran air pada alat destilasi dan larutan didestilasi sampai NH<sub>3</sub> terlepas semua, kira – kira 15 menit atau volume pada Erlenmeyer penampung sudah mencapai 3 kali volume asam penampung. Destilat di tampung dalam Erlenmeyer yang berisi asam borat 5 % dan indicator brown gresol green. Kemudian di titrasi dengan HCl 0,1 N Dilakukan Blanko.

$$\text{Kadar Nitrogen} = \frac{\text{mL } v \text{ ( sampel - blanko )} \times N \text{ HCl} \times B.A \text{ Nitro}}{\text{Bobot Sampel}} \times 100\%$$

$$\text{Kadar Protein} = \text{Kadar Nitrogen} \times \text{Faktor koreksi}$$

f. Kadar serat kasar

Residu hasil analisis lemak yang telah kering. Dimasukkan kedalam labu alas bulat 1000 mL dan tambahkan 200 mL asam sulfat 1,25% didihkan selama 30 menit dalam alat digesti tambahkan NaOH 3,25% didihkan kembali selama 30 menit. Saring panas panas dengan corong yang telah berisi kertas saring. Cuci dengan air suling sampai bebas dari asam (cek pakai kertas lakmus). Cuci dengan NaOH 1,25 %. Cuci residu dengan etanol 2 -3 mL. Masukkan kertas saring beserta residu kedalam cawan yang telah di ketahui bobotnya. Keringkan dalam oven pada suhu 100°C selama 2 jam. Dinginkan dalam esikator dan timbang.

$$\text{Kadar Serat Kasar} = \frac{B.k.saring + sampel - b.k.saring kosong}{bobot sampel} \times 100\%$$

g. Vitamin C

Timbang 10 gram sampel dalam Erlenmeyer 250 mL, larutkan 25 mL buffer fosfat pH 4,5, saring dengan menggunakan kertas saring biasa. Masukan pada labu takar 50 mL, impitkan. Analisa menggunakan spektrofotometer UV-Vis

$$\text{Asam Oksalat} = \frac{K.Sampel (ug) \times V.Akhir sampel (mL)}{\text{Bobot Sampel (mL)}} \times 10 \times 100\%$$

h. Analisa Beta Karoten

1. Pembuatan Kurva Baku  $\beta$  – Karoten

100 mg  $\beta$ - karoten murni ditimbang dengan teliti, himpitkan hingga tanda batas dalam larutan campuran aseton;n-heksan (1:9) dalam labu 100 ml hingga didapat konsentrasi 1000 ppm, lakukan pengenceran 5 variasi konsentrasi 10, 20, 30, 40, 50 ppm, masing-masing konsentrasi tersebut dikur absorbannya dengan spektrofotometer sinar tampak pada panjang gelombang 436 nm, grafik hubungan dibuat antara absorbansi dengan konsentrasi  $\beta$ -karoten.

2. Penetapan Kadar  $\beta$  – Karoten



10 gram sampel diekstrak dengan Aseton selama 1 x 24 jam, ekstrak dengan menggunakan rotafafor, ekstrak yang dihasilkan kemudian ditambahkan KOH dan di simpang selama 1 x 24 jam. Tambahkan phetrelium eter dan masukkan dalam corong pisah. Diamkan sampai filtrat dan residu terpisah, ambil filtrat dan masukkan pada labu takar 100 mL. Analisis dengan spektrofotometer UV-Vis

$$\text{beta karoten} = \frac{\text{Konsetrasi Sampel (ug)} \times \text{Volume Akhir sampel (mL)}}{\text{Bobot Sampel (gram)}} \times 100\%$$

#### i. Analisa HCN

Gerus sampel dan timbang sebanyak 10 gram. Masukkan kedalam labu alas bulat, tambahkan aquades 175 mL. Rangkai alat, siapkan erlenmeyer sebagai penampung yang telah diisi dengan  $\text{AgNO}_3$  sebanyak 20 mL dan  $\text{HNO}_3$  (p.a) 1 mL. Hasil tampungan harus mencapai 100 mL. Tambahkan indikator ferri-nitrat dan titrasi dengan Kscn sampai berubah warna menjadi salmon muda.

$$\text{Berat HCN} = \frac{\text{mL Titran (Blanko - Sampel)} \times 20 \times N \text{ AgNO}_3 \times 0,54 \text{ mg}}{\text{mL Titran Blanko}}$$

$$\text{Kadar HCN} = \frac{\text{Berat HCN}}{\text{Berat sampel} \times 1000} \times 100\%$$

#### 2. Proses pembuatan beras *hybrid*

Sampel yang telah disiapkan dikupas sebanyak 10 kg kemudian dimasukkan kedalam wadah yang telah diisi air. Setelah itu, dibersihkan hingga kotoran ataupun tanah yang melekat pada sampel terlepas. Parut kedua sampel hingga halus. Timbang dalam perbandingan, 60% : 40%, 50% : 50%, 40% : 60% dalam 1 kg. Hasil perbandingan kemudian dicapur secara merata. Kukus sampel yang telah diperbandingkan, hasil kemudian kukusan dibentuk pipih hingga berbentuk lembaran dengan ketebalan 2 mm. Keringkan sampel yang telah dipipihkan pada sinar matahari. Ambil hasil lebran yang telah setengah kering. Potong hingga berbentuk bulir. Keringkan kembali pada sinar matahari.

Kemudian dianalisis pengujian proksimat, vitamin dan senyawa metabolit seperti pada bahan baku.

3. Kalori (persamaan *bydifferent*)

$$\begin{aligned} \text{Kalori} &= (4 \text{ kalori} \times \text{karbohidrat}) + (9 \text{ kalori} \times \text{lemak}) \\ &+ (4 \text{ kalori} \times \text{karbohidrat}) \end{aligned}$$

4. Cooking Time (Waktu Pemasakan)

Beras ditimbang sebanyak 100 gram kemudian dimasukkan kedalam panci pengukusan dan dihitung waktu yang dibutuhkan untuk matang dengan menggunakan stop watch.

5. Uji Organoleptik (Rasa, Tekstur, Aroma, dan Warna)

Sampel disiapkan pada setiap meja bersama dengan angket penilaian. Panelis dipersilahkan masuk kedalam meja pengujian, panelis diharapkan membaca kuesioner dengan seksama dan pastikan panelis memahami apa yang diharapkan (petunjuk dalam kuesioner) sebelum pengujian dimulai. Hal yang pertama dilakukan yaitu evaluasi penampilan fisik sampel yaitu warna terlebih dahulu, lalu cium aroma setelah itu dicicipi untuk rasa tekstur. Dipersilahkan mengisi angket kuesioner yang telah diberikan.

**BAB IV**  
**HASIL DAN PEMBAHASAN**

**A. Hasil Penelitian**

**1. Analisis proksimat, vitamin dan senyawa metabolit pada bahan baku (singkong dan labu kuning)**

Hasil analisis proksimat, vitamin dan senyawa metabolit pada singkong dan labu kuning yang digunakan sebagai bahan untuk pembuatan beras *hybrid* dalam penelitian ini dapat dilihat pada **Tabel 4.1**.

**Tabel 4.1** Hasil analisis proksimat, vitamin dan senyawa metabolit pada singkong dan labu kuning dalam 100 gram kering

No	Komposisi	Singkong	Labu kuning
<b>1</b>	<b>Proksimat</b>		
	Kadar Air	8,42%	9,70%
	Kadar Abu	0,75%	3,08%
	Kadar Lemak	0,12%	0,24%
	Kadar Protein	1,33%	3,59%
	Kadar Karbohidrat	73,61%	40,00%
	Kadar Serat Kasar	2,70%	5,40%
<b>2</b>	<b>Komposisi lain</b>		
	Kadar Vitamin C	21,29%	21,84%
	Beta karoten	-	0,99%
	Kadar Asam Sianida	0,0001%	-

**2. Hasil Pembuatan beras Hybrid**

Hasil pembuatan beras *hybrid* dengan menggunakan bahan baku singkong dan labu kuning dapat dilihat pada **Tabel 4.2**

**Tabel 4.2** Hasil pembuatan beras *Hybrid*

No	Perbandingan (singkong dan Labu kuning)	Hasil Pembuatan (gram)
1	60 : 40	734
2	50 : 50	693
3	40 : 60	545

Hasil analisis proksimat beras *hybrid* pada penelitian ini dapat dilihat pada

**Tabel 4.3.**

**Tabel 4.3** Hasil analisis proksimat, vitamin dan senyawa metabolit beras *hybrid* (singkong : labu kuning)

No	Komposisi	Beras <i>hybrid</i> (Singkong : Labu Kuning)		
		60 : 40	50 : 50	40 : 60
<b>1</b>	<b>Proksimat</b>			
	Kadar Air	7,64%	6,49%	7,06%
	Kadar Abu	2,33%	2,17%	2,32%
	Kadar Lemak	0,53%	0,1%	0,2%
	Kadar Protein	2,43%	3,25%	3,54%
	Kadar Karbohidrat	80,23%	71,89%	66,79%
	Kadar Serat Kasar	5,4%	4,6%	5,3%
<b>2</b>	<b>Komposisi lain</b>			
	Kadar Vitamin C	22,19%	22,09%	22,29%
	Kadar Beta Karoten	0,099%	0,59%	0,049%
	Kadar Asam Sianida	0,001 %	0,0001 %	0,0007 %

**3. Hasil perhitungan nilai kalori beras *hybrid***

Nilai kalori pada singkong dan labu kuning dihitung dengan menggunakan persamaan *by difference* yaitu proses perhitungan kalori berdasarkan banyaknya jumlah protein, lemak dan karbohidrat. Pada perhitungan ini masing-masing memiliki faktor perkalian yaitu untuk protein dikali dengan 4 kalori, lemak dikali 9 kalori dan karbohidrat dikali dengan 4 kalori. Hasil perkalian pada masing-masing bagian kemudian dijumlahkan sehingga menghasilkan nilai kalori. Nilai kalori dapat dilihat pada **Tabel 4.4.**

**Tabel 4.4** Nilai kalori singkong dan labu kuning

No	Perbandingan (Singkong : Labu kuning)	Nilai kalori (kal)
1	60 : 40	335,49
2	50 : 50	301,46
3	40 ; 60	283,12
4	Singkong	300,84
5	Labu kuning	176,52

**4. Hasil analisis Lama waktu pemasakan (*Cooking time*)**

*Cooking time* atau waktu pemasakan adalah salah satu tahapan yang bertujuan untuk mengetahui seberapa cepat suatu bahan dapat matang dengan sempurna. Untuk melihat suatu bahan dapat matang dengan sempurna digunakan perhitungan dengan interval 2 menit setelah 20 menit waktu pemasakan. Pengujian ini juga dapat membantu dalam memberikan informasi kepada masyarakat dalam menyajikan beras *hybrid*. Lama waktu pemasakan dapat dilihat pada **Tabel 4.5**.

**Tabel 4.5** Pengaruh perbandingan singkong dan labu terhadap waktu pemasakan

No	Perbandingan (Singkong : Labu kuning)	Waktu pengukusan (menit)
1	60 : 40	38 menit
2	50 : 50	32 menit
3	40 : 60	26 Menit

## 5. Hasil analisis uji organoleptik

### a. Hasil analisis uji *ranking*

Pengujian dengan kategori umum adalah pengujian yang bersifat objektif (analisis). Pengujian objektif mencakup mengenai diferensial. Pengujian diferensial digunakan untuk menentukan apakah sampel memiliki perbedaan dengan pengendali/pembanding, hasil dari analisis objektif dapat diolah dengan cara statistik. Pengujian diferensial sering dilakukan dengan menggunakan 2 atau 3 pembanding. Selain diferensial bisa dilakukan juga pengujian intensitas. Pengujian intensitas bertujuan membandingkan dimana pada pengujian ini menggunakan teknik *rating* atau *ranking* diurutkan. Hasil uji organoleptik untuk teknik *ranking* dapat dilihat pada **Tabel 4.6**.

**Tabel 4.6.** Hasil analisis objektif dengan teknik *ranking*

No	Keterangan	Nilai						
		1*	2*	3*	4*	5*	6*	7*
<b>Sampel A</b>								
	Rasa	1	7	6	9	6	8	0
	Tekstur	0	5	8	10	7	6	1
	Aroma	0	3	6	10	7	7	4
	Warna	0	2	4	14	9	6	2
<b>Sampel B</b>								
	Rasa	1	4	9	2	6	11	4
	Tekstur	0	1	6	1	9	16	4
	Aroma	0	5	3	9	3	12	5
	Warna	1	0	2	3	7	17	7
<b>Sampel C</b>								
	Rasa	2	4	9	11	6	6	0
	Tekstur	0	4	10	10	9	4	0
	Aroma	0	5	5	9	11	6	1
	Warna	0	8	6	12	6	5	0

Keterangan : 1 = Sangat tidak suka, 2 = tidak suka, 3 = agak tidak suka, 4 = suka, 5 = agak suka, 6 = suka, 7 = sangat suka, Sampel A = singkong : labu kuning (60 : 40), sampel B = singkong : labu kuning (50 :50) dan sampel C = singkong : labu kuning ( 40:60).

#### b. Hasil analisis rata rata uji hedonik

Uji organoleptik dilakukan pada beras *hybrid* yang telah dimasak menjadi nasi. Pengujian ini meliputi rasa, tekstur, aroma dan warna. Uji organoleptik dilakukan dengan nilai skor (skala) 1 sampai 7, dimana skor 1 = sangat tidak suka, 2 = tidak suka, 3 = agak suka, 4 = biasa, 5 = agak suka, 6 = suka dan 7 = sangat suka (Gambar 4.1). Pada uji organoleptik digunakan panelis dari kalangan mahasiswa jurusan kimia sebanyak 37 orang. Uji organoleptik bertujuan untuk mengetahui tingkat kesukaan panelis terhadap beras *hybrid* yang dihasilkan.



**Gambar 4.1** Diagram hasil uji organoleptik untuk rata rata uji hedonik (t) (Rasa, Tekstur, Aroma, Warna)

## **B. Pembahasan**

### **1. Analisis Proksimat, vitamin dan senyawa metabolit pada bahan baku (singkong dan labu kuning)**

Analisis proksimat, vitamin dan senyawa metabolit pada bahan baku (singkong dan labu kuning) bertujuan untuk mengetahui nilai awal komposisi bahan yang akan digunakan dalam pengolahan pangan. Dalam hal ini yaitu pada pembuatan beras *hybrid*. Nilai komposisi tersebut sangat penting karena menjadi tolak ukur untuk hasil analisis beras *hybrid*. Untuk nilai hasil analisis proksimat, vitamin dan senyawa metabolit singkong adalah kadar air 8,42%, kadar abu 0,75%, kadar lemak 0,12%, kadar protein 1,33%, kadar karbohidrat 73,61%, kadar serat kasar 2,70%, kadar vitamin C 21,29% dan kadar asam sianida 0,0001% sedangkan untuk nilai hasil analisis proksimat, vitamin dan metabolit labu kuning adalah 9,70%, kadar abu 3,08%, kadar lemak 0,24%, kadar protein 3,59%, kadar karbohidrat 40,00%, kadar serat kasar 5,40%, kadar vitamin C 21,84% dan kadar beta karoten 0,99%.

### **2. Proses Pembuatan Beras Hybrid**

Sampel singkong dan labu kuning dikupas dengan tujuan untuk menghilangkan kulitnya dan kemudian dicuci untuk menghilangkan sisa kotoran yang melekat. Selanjutnya ditiriskan hingga sisa pencucian hilang. Sampel diparut hingga halus, dengan tujuan untuk memperhalus sampel agar memudahkan dalam proses pencampuran.

Sampel yang telah dihaluskan kemudian ditimbang bahan dasar singkong dan labu kuning kemudian buat perbandingan beras *hybrid* (singkong dan labu kuning) 60% : 40%, 50% : 50%, 40% : 60% dalam 1 kg. Sampel yang telah dicampur kemudian dikukus. Setelah dikukus sampel tersebut dipipihkan dalam

nampan yang telah diberi alas plastik, setelah itu dijemur pada sinar matahari seperti terlihat pada **Gambar 4.2** proses bahan setengah kering



**Gambar 4.2** *Bahan setengah kering*

Proses pengeringan bertujuan untuk menurunkan kadar air yang terdapat dalam sampel. Penurunan kadar air dilakukan dengan tujuan untuk lebih memudahkan dalam pembentukan bulir beras *hybrid* yaitu proses penguliran dimana sampel yang masih setengah kering kemudian dibentuk dengan cara memotong-motong kecil hingga berbentuk bulir beras seperti terlihat pada **Gambar 4.3**.



**Gambar 4.3** *Beras hybrid dari singkong dan labu kuning*

Setelah penguliran, beras *hybrid* yang dihasilkan dikeringkan lagi untuk menurunkan kadar air hingga mencapai 4% sampai 14 % dengan tujuan untuk memperpanjang masa penyimpanan. Masa penyimpanan akan semakin panjang ketika jumlah air yang terdapat pada bahan semakin sedikit. Apabila kadar air yang terdapat di dalam bahan cukup tinggi maka akan mempercepat tumbuhnya



bakteri atau jamur. Hal ini akan merusak tekstur bahan. Oleh karena itu dalam proses pembuatan beras *hybrid*, kadar air yang direkomendasikan yaitu berkisar 4 sampai 14% (Sutrisno Kosmara, 2009).

Hasil beras *hybrid* yang diperoleh dari perbandingan singkong dan labu kuning 60 : 40 atau 600 gram : 400 gram sebanyak 734 gram, untuk perbandingan 50 : 50 atau 500 gram : 500 gram yaitu 693 gram dan untuk perbandingan 40 : 60 atau 400 gram : 600 gram menghasilkan 545 gram.

### **Analisis proksimat, vitamin dan senyawa metabolit beras *hybrid***

Pada penelitian ini dilakukan analisis proksimat, analisis proksimat bertujuan untuk mengetahui kualitas gizi yang terkandung pada pangan. Kualitas suatu pangan dapat dilihat dengan menganalisis komposisi yang ada didalamnya. Analisis komposisi proksimat yang dianalisis adalah sebagai berikut :

#### **a. Kadar air**

Kadar air merupakan banyaknya persen air yang terkandung dalam bahan pangan. Kadar air termasuk salah satu karakteristik yang sangat penting dalam bahan pangan karena air dapat mempengaruhi kenampakan tekstur dan cita rasa pada bahan pangan (Dwijoseputro, 1994). Kadar air dalam bahan pangan juga ikut menentukan kesegaran dan daya awet bahan pangan tersebut. Namun kadar air yang tinggi dapat menyebabkan bakteri dan jamur mudah tumbuh dan berkembang biak, sehingga bahan pangan mudah rusak.

Kadar air yang diperoleh pada penelitian ini, untuk singkong adalah 8,42% dan labu kuning adalah 9,70%. Kadar air pada labu kuning lebih tinggi dari singkong disebabkan karena labu kuning termasuk tanaman yang membutuhkan banyak air untuk pertumbuhannya. Selain itu, jumlah kadar air pada labu dipengaruhi oleh jumlah serat dan membran kapiler yang terdapat didalamnya.

Semakin tinggi serat maka air bebas yang terdapat pada jaringan matriks bahan semakin besar. Oleh karena itu, kadar air labu kuning lebih tinggi dari singkong.

Kadar air untuk beras *hybrid* diperoleh terendah pada perbandingan 50 : 50 (6,49%) dan tertinggi pada perbandingan 60 : 40 (7,64%). Hasil ini menunjukkan bahwa kadar air beras *hybrid* lebih rendah dibandingkan dengan bahan sebelum pencampuran. Perbedaan kadar air tersebut dapat dipengaruhi oleh proses pembuatan beras *hybrid*, termasuk pada proses pengukusan dan pengeringan. Pada proses pengukusan terjadi gelatinisasi yaitu terjadinya pembengkakan granula pati dimana pada proses ini menyebabkan lemahnya ikatan hidrogen. Granula yang telah membengkak atau memiliki ukuran yang besar bersifat *irreversibel*. Menurut Kenneth Leon and J Petter (1991) penggunaan panas pada proses pengukusan menyebabkan ikatan rantai amilosa dan rantai cabang amilopeptin mulai melemah sehingga menyebabkan granula pati mengembang secara cepat. Dengan demikian ketika dilakukan proses pengeringan, kandungan air pada beras *hybrid* mudah lepas sehingga kadar air menjadi menurun.

Pada beras *hybrid* dengan pencampuran 50 : 50 memiliki jumlah bahan (singkong dan labu kuning) yang seimbang sehingga dalam proses pencampuran, kedua bahan tersebut dapat memberikan pengaruh terhadap jumlah kadar air pada bahan. Dengan perbandingan 50 : 50 dimana kedua bahan memiliki sifat air yang terikat pada bahan berbeda. Sifat air pada singkong terikat secara kimia sedangkan pada labu kuning terikat secara fisik. Sehingga dalam proses pengolahan bahan baik dari segi pengukusan maupun pengeringan, perbandingan meberikat nilai kadari air yang rendah. Selain itu, dapat juga disebabkan oleh ikatan hidrogen pada bahan yang melemah akibat panas (karena pengukusan) sehingga ketika proses pengeringan dilakukan maka kandungan air pada beras *hybrid* mudah lepas dan menyebabkan kadar air menurun. Sedangkan pada beras *hybrid* yang

kandungan airnya tertinggi (perbandingan 60 : 40) juga dipengaruhi oleh proses pembuatan beras *hybrid* (proses pengukusan dan pengeringan). Pada proses pengukusan, pembengkakan granula pati lebih lambat yang menyebabkan gugus OH pembentuk air yang terikat secara kimia pada singkong tidak mudah lepas, gugus OH dipengaruhi oleh beberapa senyawa seperti karbohidrat maupun lemak sehingga semakin tinggi kadar karbohidrat pada bahan makan semakin tinggi kadar air yang dihasilkan ketika dilihat dari segi kimia, namun faktor lain seperti sifat air yang terikat secara fisik juga dapat memberikan pengaruh terhadap nilai kadar air pada bahan. Seperti pada beras *hybrid* dengan perbandingan 50:50. Oleh karena itu, beras *hybrid* dengan perbandingan 60:40 mempunyai kadar air yang lebih tinggi.

#### **b. Kadar Abu**

Abu termasuk mineral sisa zat anorganik setelah pembakaran yang bebas karbon dan air. Abu suatu bahan menunjukkan banyaknya kandungan mineral yang terdapat dalam bahan. Mineral-mineral tersebut dibutuhkan oleh tubuh dalam jumlah yang sedikit tetapi memiliki manfaat yang besar seperti dalam pembentukan tulang dan gigi. Adapun nilai ambang batas kadar abu pada pangan yaitu 3,25%.

Pada penelitian ini diperoleh kadar abu singkong lebih rendah (0,75%) dari labu kuning (3,08%). Perbedaan tersebut dapat dikaitkan dengan tempat pembudidayaan bahan pangan tersebut. Dimana labu kuning dalam pertumbuhannya memerlukan tempat yang sejuk dan cukup air. Labu kuning sangat cocok tumbuh di daerah yang memiliki dataran tinggi serta tanah yang bersifat andosol. Tanah andosol adalah tanah yang sangat potensial untuk pengembangan pertanian. Kualitas tanah yang baik diantaranya dicirikan oleh kandungan bahan organik tanah yang rata-rata tergolong tinggi. *Tan* dan

*Schuylenborgh* dalam Prasetyo (2005) menyatakan bahwa kandungan C-organik tanah andosol berkisar antara 6 sampai 15%. Sedangkan singkong umumnya dibudidayakan pada tanah dataran rendah. Tanah ini biasanya aloufial yaitu tersusun atas tanah endapan yang terjadi atas erosi yang membawa lumpur dan material pasir halus dan memiliki C-organik yang lebih rendah dibandingkan tanah andosol hasil erupsi gunung merapi.

Kadar abu pada beras *hybrid* diperoleh terendah pada perbandingan 50 : 50 (2,17%) sedangkan untuk kadar abu yang menengah adalah pada perbandingan 40 : 60 (2,32%) dan kadar abu yang tertinggi adalah perbandingan 60 : 40 (2,33%). Hasil analisis menunjukkan bahwa nilai kadar abu setelah pencampuran bahan mengalami penurunan. Penurunan tersebut dapat dipengaruhi oleh proses pengukusan. Selama proses pengukusan berlangsung dapat terjadi pelarutan mineral oleh uap air yang terkondensasi dari hasil pemanasan.

Pada perbandingan 50 : 50 beras *hybrid* memiliki perbedaan sifat bahan sehingga memberikan pengaruh terhadap nilai kadar abu. Sifat bahan Hal inilah yang menyebabkan sehingga dalam proses pengukusan mineral-mineral lebih mudah larut seperti K, Na, Cl. Oleh karena itu kandungan abu paling rendah pada beras *hybrid* pada perbandingan 50 : 50. Sedangkan beras *hybrid* yang mempunyai kadar abu yang tertinggi adalah pada perbandingan 60 : 40. Hal ini dipengaruhi oleh sifat bahan yang senyawa pembentuk air pada singkong yang jumlahnya lebih banyak yang menyebabkan mineral pada bahan pangan tidak mudah larut karena adanya ikatan antara air terikat pada senyawa senyawa yang terdapat pada bahan dengan mineral.

### c. Kadar lemak

Lemak merupakan senyawa organik yang tidak larut dalam air, tetapi larut dalam zat pelarut organik atau non polar. Lemak tersusun atas rantai hidrokarbon panjang, berantai lurus, bercabang, atau membentuk struktur siklis. Lemak berperan sebagai penyusun membran yang sangat penting untuk berbagai tugas metabolisme. Selain itu, lemak berfungsi untuk melarutkan berbagai vitamin, yaitu vitamin A, D, E dan K. (Setiadji, 2007). Bahan yang memiliki lemak yang tinggi mudah rusak baik dari segi tekstur maupun dari segi aroma dan rasa, sebab lemak mudah teroksidasi oleh panas.

Pada penelitian ini diperoleh kadar lemak singkong 0,12% dan labu kuning 0,24%. Sedangkan kadar lemak untuk beras *hybrid* diperoleh 0,10 % pada perbandingan 50 : 50, 0,20% pada perbandingan 40:60 dan 0,53% pada perbandingan 60 : 40. Hasil ini menunjukkan bahwa kadar lemak beras *hybrid* pada perbandingan 50:50 lebih rendah dari kadar lemak pada bahan sebelum pencampuran. Penurunan kadar lemak tersebut dapat dikaitkan dengan proses pembuatan beras *hybrid* yaitu pada saat pengeringan. Dimana selama proses pengeringan berlangsung dapat terjadi oksidasi pada lemak yang menyebabkan kadar lemak menjadi menurun. Namun pada beras *hybrid* dengan perbandingan 60 : 40 mempunyai kadar lemak yang paling tinggi dibandingkan dengan bahan sebelum pencampuran maupun setelah pencampuran. Hal tersebut dapat dipengaruhi oleh perbandingan pencampuran dimana jumlah singkong lebih banyak dibandingkan dengan labu kuning. Lemak pada perbandingan ini dapat dipengaruhi oleh jumlah karbohidrat. karbohidrat dapat diubah menjadi trigliserida dalam proses sistesis asam lemak dari asetil KoA (tryer L,2007) sehingga kadar lemak yang dihasilkan untuk beras *hybrid* pada pencampuran 60:40 tinggi.

Beras yang memiliki lemak yang tinggi mudah mengalami kerusakan. Menurut Tejasari (2005) Kerusakan yang ditimbulkan antara lain beras tersebut berbau dan tidak enak. Kadar lemak tinggi juga mampu memberikan efek penyakit kepada konsumen. Penyakit yang ditimbulkan ketika mengkonsumsi makanan yang berlemak tinggi adalah kolestrol dan penyakit jantung. Oleh karena itu, kadar lemak suatu produk penting diperhatikan.

#### **d. Kadar Karbohidrat**

Karbohidrat adalah sumber energi utama. Karbohidrat merupakan bahan yang penting dan termasuk sumber yang dibutuhkan oleh tumbuhan. Selain itu, karbohidrat juga menjadi komponen struktur penting pada makhluk hidup seperti serat (fiber), selulosa, pektin, serta lignin (Edahwati, 2010). Karbohidrat dapat digolongkan berdasarkan monomer penyusunnya seperti monosakarida, disakarida, dan polisakarida (Handito dkk, 2014). Oleh karena itu, tingginya karbohidrat pada beras *hybrid* dapat dijadikan sebagai sumber karbohidrat disamping beras.

Karbohidrat yang terdapat pada singkong dan labu kuning berturut-turut adalah 73,61% dan 40%. Perbedaan kadar karbohidrat yang dihasilkan pada kedua bahan tersebut terletak pada jumlah ikatan yang membentuk polisakarida pada bahan pangan sehingga mampu menghasilkan karbohidrat. Ikatan polisakarida pada labu kuning lebih sedikit dibandingkan pada singkong karena produksi penyusun dasar karbohidrat seperti glukosa ataupun fruktosa pada labu kuning tergolong rendah disebabkan penyusun dasar karbohidrat pada labu kuning adalah serat dan lignin.

Pada pembuatan beras *hybrid* diperoleh kadar karbohidrat terendah dengan perbandingan 40 : 60 (66,79%), kadar karbohidrat menengah pada perbandingan 50 : 50 (71,89%) dan kadar karbohidrat tertinggi pada perbandingan 60 : 40 (80,23%).

Nilai kadar karbohidrat mengalami peningkatan setelah pencampuran. Peningkatan tersebut dapat dipengaruhi oleh kombinasi perbandingan yang digunakan. Kombinasi perbandingan ini menyebabkan pati yang terdapat pada bahan tidak mudah terhidrolisis oleh uap air yang dihasilkan oleh proses pengukusan.

Pada perbandingan 40 : 60, memiliki jumlah singkong pada perbandingan lebih kecil dari kedua perbandingan yang ada sehingga nilai karbohidrat yang dihasilkan lebih rendah. Sedangkan untuk beras *hybrid* dengan kadar karbohidrat tertinggi adalah perbandingan 60 : 40. Hal ini disebabkan oleh jumlah singkong pada perbandingan ini lebih besar dibandingkan pada kedua perbandingan sehingga memiliki kadar karbohidrat yang lebih tinggi. Oleh karena itu, nilai karbohidrat pada beras *hybrid* dipengaruhi oleh komposisi singkong yang ditambahkan sehingga semakin besar komposisi singkongnya maka semakin besar nilai karbohidrat yang dihasilkan.

#### **e. Kadar protein**

Protein merupakan suatu zat makanan yang amat penting bagi tubuh, karena zat ini disamping berfungsi sebagai bahan bakar dalam tubuh juga berfungsi sebagai zat pembangun dan pengatur. Protein adalah sumber asam-asam amino yang mengandung unsur-unsur C, H, O, dan N (Winarno, 1990). Molekul ini membentuk poliamino sehingga dapat disebut sebagai protein (Rantony C. Wilbraham, dkk 1992). Protein pada umumnya dianalisa dengan cara konversi jumlah kadar nitrogen. Nitrogen termasuk senyawa yang mudah menguap sehingga dalam penentuan kadar protein, sampel yang dianalisa harus dibentuk dalam bentuk garam asam. Garam asam adalah ikatan yang terbentuk antara nitrogen dengan senyawa yang bersifat asam.

Kadar protein pada sampel labu kuning 3,59% dan singkong 1,33%. Protein yang terdapat pada labu kuning lebih tinggi dibandingkan singkong. Perbedaan tersebut dikarenakan labu kuning menghasilkan asam amino yang lebih tinggi. Asam amino yang terdapat pada labu kuning membentuk rantai ikatan peptida yang panjang. Sehingga dari ikatan tersebut membentuk molekul protein lebih besar.

Beras *hybrid* dengan kadar protein terendah terdapat pada perbandingan 60 : 40 (2,43%) sedangkan pada perbandingan 50 : 50 dihasilkan kadar protein yang menengah (3,25%) dan pada perbandingan 40 : 60 memiliki kadar protein tertinggi (3,54%). Nilai kadar protein setelah pencampuran lebih rendah dibandingkan sebelum pencampuran. Perbedaan tersebut dapat dipengaruhi oleh proses pengukusan dan pencucian bahan pangan. Selama proses tersebut berlangsung terjadi pelepasan senyawa nitrogen. Pelepasan tersebut terjadi karena melemahnya ikatan peptida yang disebabkan oleh air dan panas yang diberikan pada proses pengukusan.

Beras *hybrid* dengan kadar protein terendah pada perbandingan 60 : 40. Hal ini disebabkan jumlah labu kuning pada perbandingan ini lebih kecil dari singkong sehingga nilai kadar protein yang dihasilkan lebih rendah. Selain itu, faktor pengukusan juga berpengaruh terhadap jumlah protein dimana senyawa penyusun protein bersifat polar atau larut dengan air. Oleh karena itu, kadar protein yang dihasilkan rendah. Sedangkan beras *hybrid* dengan perbandingan 40 : 60 memiliki kadar protein tertinggi. Nilai tersebut dipengaruhi oleh banyaknya jumlah labu kuning yang ada pada perbandingan tersebut sehingga jumlah protein yang dihasilkan lebih tinggi. Dapat diasumsikan bahwa semakin besar persen labu kuning pada perbandingan beras *hybrid* maka semakin besar pula kadar protein yang dihasilkan.



Adapun manfaat protein yaitu salah satu zat yang penting untuk tubuh, tubuh mengembangkan dan memperbaiki jaringan tubuh termasuk pada bagian kuku dan rambut. Selain itu protein juga untuk produksi hormon, enzim dan berbagai zat kimia yang dibutuhkan oleh tubuh. Oleh karena itu mengkonsumsi makanan yang memiliki protein yang tinggi sangatlah baik untuk tubuh.

#### **f. Kadar serat kasar**

Serat kasar adalah bagian dari pangan yang tidak dapat terhidrolisis oleh bahan-bahan kimia. Pada prinsipnya komponen dalam suatu bahan yang tidak dapat larut dalam pemasakan dengan asam encer dan basa encer selama 30 menit adalah serat kasar. Sebagaimana pendapat *Allend* (1982) yang menyatakan bahwa serat kasar adalah karbohidrat yang tidak larut setelah dimasak berturut-turut dalam larutan asam sulfat dan NaOH.

Serat kasar pada singkong lebih rendah (2,7%) dibandingkan dengan labu kuning (5,4%). Perbedaan tersebut dipengaruhi oleh ikatan monosakarida pada bahan yang membentuk polisakarida. Polisakarida yang dihasilkan oleh labu kuning termasuk senyawa yang tidak dapat larut oleh asam maupun basa karena tersusun oleh selulosa dan lignin dan termasuk penyusun serat kasar. Sedangkan pada singkong dimana polisakarida yang tersusun adalah glukosa dan fruktosa.

Beras *hybrid* dengan nilai serat kasar tertinggi adalah perbandingan 60 : 40 (5,4%) dan kadar serat terendah adalah pada perbandingan 50 : 50 (4,6%). Serat kasar sebelum pecampuran lebih tinggi dibandingkan setelah pencampuran. Perbedaan tersebut dipengaruhi oleh jumlah selulosa dan lignin yang terhidrolisis pada saat pengukusan. Menurut Wang dkk (1993) hidrolisis serat menyebabkan serat menjadi bagian yang lebih kecil dan lebih mudah larut dikarenakan terlepasnya ikatan kovalen dan non kovalen pada serat sehingga serat yang tidak larut terdistribusi menjadi serat larut.

Pada perbandingan 50 : 50 serat yang terdapat pada bahan lebih banyak yang terurai sehingga mudah larut pada saat proses pengukusan berlangsung. Hal inilah yang menyebabkan beras *hybrid* dengan perbandingan 50:50 menghasilkan kadar serat yang rendah. Sedangkan kandungan serat kasar tertinggi pada perbandingan 60 : 40. Hal ini disebabkan oleh jumlah komposisi singkong pada beras *hybrid* yang lebih tinggi dibandingkan dengan labu kuning. Dimana singkong memiliki potensi penghasil serat dimana kita ketahui serat termasuk bagian dari penyusun karbohidrat. Pada perbandingan ini kadar karbohidrat bahan lebih besar.

Adapun manfaat serat kasar pada tubuh adalah mampu melancarkan pencernaan, menghilangkan sembelit. Serat kasar juga mampu mencegah penyakit jantung, dimana serat kasar berperan mencegah penyakit jantung dengan cara menstabilkan kolesterol dalam darah.

#### **g. Kadar Vitamin C**

Vitamin C atau yang sering dikenal sebagai asam oksalat adalah senyawa yang tidak diproduksi oleh tubuh dan hanya diperoleh dari tumbuhan antara lain singkong dan labu kuning. Vitamin C pada umumnya berbentuk kristal putih, tidak berbau serta mempunyai rasa yang asam. Warna putih pada singkong maupun warna *orange* pada labu bukan sebuah ukuran bahwa bahan tersebut memiliki kadar vitamin C yang tinggi.

Kadar vitamin C terendah beras *hybrid* terdapat pada perbandingan 50 : 50 (22,09%) dan untuk vitamin C tertinggi ada pada perbandingan 40 : 60 (22,29%). Perbedaan nilai kadar vitamin C pada kedua bahan tidak terlalu jauh karena senyawa terdapat pada singkong juga diproduksi oleh labu kuning. Namun adanya sedikit perbedaan tersebut dapat disebabkan oleh selain karena pengaruh perbandingan jumlah bahan, juga dipengaruhi oleh sifat kelarutan vitamin C

terhadap pelarut polar seperti air. Vitamin C juga mudah teroksidasi terutama bila dipanaskan. Kehilangan vitamin C sering dipengaruhi oleh proses pengeringan dan cahaya (Poedjiadi, 2008). Pada penelitian ini, proses pengeringan dilakukan dengan menggunakan cahaya matahari. Oleh karena itu, kandungan vitamin C dapat dipengaruhi oleh cahaya menjadi menurun dikarenakan telah terjadi kerusakan struktur.

Dari segi manfaat vitamin C pada beras *hybrid* dapat menjaga sel-sel kulit, resiko serangan jantung dan mampu melawan sel kanker. Vitamin C merupakan vitamin yang mengandung zat antioksidan. Zat antioksidan ini sangat dibutuhkan oleh kesehatan. Antioksidan sendiri merupakan zat yang berfungsi untuk menghilangkan atau menangkal zat-zat radikal bebas yang ada pada tubuh. Radikal bebas sendiri merupakan zat yang timbul karena pancaran sinar matahari secara berlebihan, banyaknya makanan yang mengandung toxin, serta polusi udara. Selain itu juga, Vitamin C dapat membantu sel-sel dalam mencegah penuaan dini.

#### **h. Beta karoten**

Beta karoten dikenal dengan sifatnya yang antioksidan dan penangkal radikal bebas, sehingga melindungi sel dari kerusakan. Labu kuning mengandung banyak beta karoten, beta karoten berfungsi sebagai penyusun dasar pembentukan vitamin A pada tubuh. Beta karoten yang terurai akan menghasilkan vitamin A dan sisanya yang tidak terurai akan menjadi penangkal radikal bebas.

Beta karoten pada labu kuning adalah 0,99%. Pada analisis beras *hybrid*, beta karoten yang tertinggi (0,59%) terdapat pada perbandingan 50 : 50 dan kandungan beta karoten terendah (0,049%) pada perbandingan 40 : 60. Kadar beta karoten yang dihasilkan setelah pencampuran mengalami penurunan. Penurunan tersebut dipengaruhi oleh proses pengeringan. Pengeringan dapat

mengoksidasi senyawa karoten yang terdapat pada bahan pangan sehingga zat warna mengalami degradasi. Degradasi pada bahan pangan menyebabkan jumlah zat warna menurun sehingga nilai karoten pada bahan menjadi rendah.

Pada perbandingan 50 : 50 memberikan pengaruh terhadap proses pengukusan .zat warna tersebut tidak mudah larut. Seperti halnya dengan proses pengeringan, proses pengeringan pada perbandingan ini tidak memberikan pengaruh terhadap zat warna pada bahan sehingga nilai karoten pada perbandingan ini menjadi tinggi. Pada perbandingan 40 : 60, jumlah labu kuning yang berlebih lebih mempermudah terjadinya penurunan kadar beta karoten. Legowo (2005), adanya udara atau oksigen, cahaya dan panas. Karotenoid tidak stabil karena mudah teroksidasi oleh adanya oksigen dan peroksida. Selain itu, dapat mengalami isomerisasi bila terkena panas, cahaya dan asam. Isomerisasi dapat menyebabkan penurunan intensitas warna dan titik cair.

#### **i. Kadar asam sianida (HCN)**

Asam sianida termasuk zat yang berbahaya terdapat dalam singkong yang mampu mengakibatkan keracunan hingga kematian ketika dikonsumsi dalam jumlah besar dengan proses pengolahan yang tidak tepat. Analisis asam sianida pada singkong sangat penting dikarenakan penggunaan singkong sering dihadapkan dengan permasalahan kesehatan. Oleh sebab itu, penurunan kandungan sianida pada singkong sangat diperlukan untuk keamanan pangan. Asam sianida pada singkong terletak pada getah dan dominan terletak pada daun, batang dan kulit pada singkong. Asam sianida termasuk senyawa yang mudah menguap dan berwarna putih.

Kadar asam sianida yang diperoleh pada penelitian ini, untuk singkong sebesar 0,0001 %. Jumlah asam sianida pada beras *hybrid* dengan perbandingan 60 : 40 lebih besar dibandingkan dengan jumlah asam sianida yang terdapat pada

singkong. Hal tersebut disebabkan karena singkong terikat dengan labu kuning yang menyebabkan ion asam sianida sulit terlepas dibandingkan dengan singkong.

Kadar asam sianida beras *hybrid* terendah pada perbandingan 50 : 50 (0,0001%) dan untuk kadar asam sianida beras *hybrid* tertinggi (0,0010%) ada pada perbandingan 60 : 40. Pada perbandingan 50 : 50 menyebabkan asam sianida pada bahan pangan mudah terhidrolisis pada proses pengukusan berlangsung. Selain proses pengukusan, pengeringan juga dapat mengosidasi asam sianida pada bahan. Sedangkan komposisi perbandingan 60 : 40 menghasilkan kadar asam sianida tertinggi karena jumlah komposisi singkong lebih besar dibandingkan dengan labu kuning.

Dari data analisis asam sianida yang terkandung pada beras *hybrid* masih dalam ambang batas aman dimana standar asam sianida pada makanan berdasarkan WHO (Iglesias CA, 2002) yaitu sebesar 0,0050%. Ambang batas tersebut menunjukkan besar persen yang harus diperhatikan oleh masyarakat. Selain itu asam sianida juga dapat diketahui dengan mengetahui tingkat kepahitan pada singkong, singkong yang memiliki rasa pahit memiliki asam sianida yang banyak.

Hasil analisis proksimat, vitamin dan senyawa metabolit pada beras *hybrid* menunjukkan bahwa beras *hybrid* berbasis singkong dan labu kuning dengan tiga variasi perbandingan memenuhi syarat untuk dikatakan sebagai makan pokok alternatif, sebagai mana terlampir pada **Tabel 2.4**. Dari hasil analisis yang dilakukan untuk tiga variasi perbandingan berdasarkan nilai proksimat vitamin dan senyawa metabolit dihasilkan perbandingan terbaik adalah perbandingan (50 : 50) dimana kadar air 6,49%, kadar abu 2,17%, kadar lemak 0,1%, kadar protein 3,25%, kadar karbohidrat 71,89% , kadar vitamin C 22,09%, kadar beta karoten 0,59%, kadar asam sianida 0,0076 % dan kadar serat kadar 4,6%.

### 3. Nilai kalori

Kalori merupakan satuan ukur untuk menyatakan nilai energi. Dalam ilmu gizi, kalori merupakan energi yang diperoleh dari makanan dan minuman serta penggunaan energi dalam aktivitas fisik. Tubuh kita memerlukan kalori untuk menghasilkan energi. Energi sangat berperan penting dalam kehidupan, tanpa energi, sel-sel tubuh bisa mati, sistem-sistem organ dalam tubuh bisa berhenti, serta tidak dapat melakukan aktivitas sehari-hari.

Nilai kalori yang diperoleh pada penelitian ini, untuk singkong 300,84 kal Dan labu kuning 176,52 kal. Kalori yang terdapat pada singkong lebih tinggi dibandingkan dengan yang terdapat pada labu kuning. Perbedaan tersebut dapat dipengaruhi oleh jumlah senyawa penghasil kalori pada makanan dimana karbohidrat, protein dan lemak berperan penting dalam menghasilkan kalori. Oleh karena itu, singkong memiliki kalori yang tinggi disebabkan jumlah karbohidrat yang terdapat didalamnya lebih besar dari labu kuning.

Beras *hybrid* dengan nilai kalori terendah terdapat pada perbandingan 40 ; 60 (283,12kal) sedangkan untuk nilai kalori tertinggi terdapat pada perbandingan 60 : 40 (335,49). Nilai kalori setelah pencampuran mengalami peningkatan oleh adanya komposisi labu pada bahan sehingga nilai kalori pada beras *hybrid* meningkat. Beras *hybrid* dengan kalori terendah dapat disebabkan oleh jumlah karbohidrat pada perbandingan tersebut lebih sedikit sehingga nilai kalori yang dihasilkan lebih kecil. Berbeda halnya dengan perbandingan 60 : 40 dimana nilai kalori yang dihasilkan besar karna jumlah karbohidrat pada bahan juga besar. Sehingga dapat disimpulkan bahwa nilai kalori beras *hybrid* berbanding lurus dengan jumlah karbohidrat yang terdapat pada bahan.

#### 4. Lama pemasakan (cooking time)

Lama waktu pemasakan atau *cooking time* bertujuan untuk mengetahui lama waktu yang diperlukan pada bahan untuk matang sempurna. Cara ini dapat dipengerahui beberapa faktor antara lain tektur bahan. Pada pembuatan beras *hybrid* yang menggunakan 3 perbandingan, seperti pada perbandingan 60:40 dihasilkan 38 menit, pada perbandingan 50:50 dihasilkan 32 dan pada perbandingan 40:60 dihasilkan 26 menit.

Berdasarkan data tersebut, dapat disimpulkan bahwa lama waktu pemasakan dapat dipengaruhi oleh jenis perbandingan. Pada perbandingan tersebut memperlihatkan bahwa beras dengan komposisi singkong berlebih membutuhkan waktu yang lama. Hal ini dikarenakan struktur singkong yang lengket dan padat sehingga bagian dalam bahan sulit untuk matang. Berbeda dengan beras *hybrid* yang memiliki komposisi labu kuning berlebih yaitu lebih mudah matang karena tekstur bahan yang kurang lengket. Penentuan lama waktu pemasakan dapat memberikan informasi mengenai seberapa cepat suatu bahan dapat disajikan sebagai makanan alternatif.

#### 5. Hasil uji organoleptik

Pengujian kualitas suatu bahan atau kelayakan bahan dapat dilakukan dengan mengetahui daya terima panelis terhadap bahan tersebut. Daya terima panelis dapat diketahui dengan melakukan uji organoleptik. Uji organoleptik terhadap beras *hybrid* meliputi rasa, tekstur, aroma dan warna, dimana panelis adalah mahasiswa kimia berjumlah 37 orang. Uji tingkat kesukaan dilakukan dengan cara memberikan penilaian terhadap beras *hybrid* dengan skor 1 = sangat

tidak suka, 2 = tidak suka, 3 = agak tidak suka, 4 = biasa, 5 = agak suka, 6 = suka, 7 = sangat suka. terhadap bahan tersebut.

Hasil analisis statistik untuk rasa (Lampiran 14) menunjukkan bahwa sampel A, B dan C tidak memiliki perbedaan yang nyata ( $p > 0,05$ ). Hal ini menunjukkan tidak ada pengaruh perbandingan terhadap kualitas rasa yang dihasilkan, dimana data yang diperoleh menghasilkan nilai skor rata rata untuk kualitas rasa pada sampel A sebesar 3,97, sampel B sebesar 4,54 dan sampel C sebesar 3,81. Sehingga dapat dipersepsikan bahwa sampel A dengan nilai tersebut memiliki tingkat kesukaan (biasa), sama halnya dengan sampel B dan C yang memiliki tingkat kesukaan (biasa). Selain itu, uji intensitas dengan teknik *ranking* untuk kategori rasa pada sampel A memiliki tingkat kesukaan paling tinggi pada poin 4\* yaitu biasa dengan jumlah panelis yang memilih sebanyak 9 panelis dari 37 panalis. Untuk sampel B memiliki tingkat kesukaan paling tinggi pada poin 6\* yaitu suka dengan jumlah panelis yang memilih sebanyak 11 panelis dan untuk sampel C memiliki tingkat kesukaan paling tinggi pada poin 4\* yaitu biasa dengan jumlah panelis yang memilih sebanyak 11 panelis. Dapat dipersepsikan bahwa untuk kategori rasa, tingkat kesukaan tertinggi adalah sampel B.

Hasil analisis statistik untuk tekstur (Lampiran 14) menunjukkan bahwa sampel B memiliki perbedaan yang nyata ( $p < 0,05$ ) terhadap sampel A dan C. Sedangkan antara sampel A dan C tidak memiliki perbedaan yang nyata ( $p > 0,05$ ). Hal ini menunjukkan bahwa adan pengaruh perbandingan komponen bahan terhadap nilai skor rata rata kualitas tekstur, dimana nilai yang dihasilkan untuk sampel A sebesar 4,11, sampel B sebesar 5,22 dan sampel C sebesar 4,30. Dapat dipersepsikan bahwa sampel A dan C dengan nilai tersebut memiliki tingkat kesukaan (biasa) dan untuk sampel B, nilai yang dihasilkan memiliki tingkat kesukaan (agak suka). Selain itu, uji intensitas untuk kategori tekstur pada sampel



A memiliki kesukaan paling tinggi pada poin 4\* yaitu biasa dengan jumlah panelis yang memilih sebanyak 10 panelis dari 37 panelis, untuk sampel B memiliki kesukaan paling tinggi pada poin 6\* yaitu suka dengan jumlah panelis yang memilih sebanyak 10 panelis dari 37 panelis dan sampel C memiliki kesukaan paling tinggi pada poin 4\* dan 3\* yaitu biasa dan agak tidak suka dengan masing-masing panelis yang memilih sebanyak 10 dari 37 panelis. Dapat dipersepsikan bahwa tingkat kesukaan tertinggi untuk kategori tekstur adalah sampel B.

Hasil analisis statistik untuk aroma (Lapiran 14) menunjukkan bahwa sampel A, B dan C tidak memiliki perbedaan yang nyata ( $p>0,05$ ). Hal ini menunjukkan bahwa tidak ada pengaruh perbandingan komponen bahan terhadap kualitas rasa yang dihasilkan dimana data yang diperoleh menghasilkan nilai skor rata rata untuk kualitas rasa pada sampel A sebesar 4,57, sampel B sebesar 4,78 dan sampel C sebesar 4,30 . Sehingga dapat dipersepsikan bahwa sampel A dengan nilai tersebut memiliki tingkat kesukaan (biasa), sama halnya dengan sampel B dan C yang memiliki tingkat kesukaan (biasa). Selain itu, uji intensitas untuk kategori aroma pada sampel A memiliki kesukaan paling tinggi pada poin 4\* yaitu biasa dengan jumlah panelis yang memilih sebanyak 10 panelis dari 37, untuk sampel B memiliki kesukaan paling tinggi pada poin 6\* yaitu suka dengan jumlah panelis yang memilih sebanyak 12 panelis dari 37 panelis dan sampel C memiliki kesukaan paling tinggi pada poin 5\* yaitu agak suka dengan masing panelis yang memilih sebanyak 11 panelis. Dapat dipersepsikan bahwa tingkat kesukaan tertinggi untuk kategori aroma adalah sampel B.

Hasil anaisis statistik untuk tekstur (Lampiran 14) menunjukkan bahwa sampel B memiliki perbedaan yang nyata ( $p<0,05$ ) terhadap sampel A dan C. Sedangkan sampel A dan C tidak memiliki perbedaan yang nyata ( $p>0,05$ ). Hal

ini menunjukkan bahwa adanya pengaruh perbandingan terhadap nilai skor rata-rata kualitas tekstur, dimana nilai yang dihasilkan untuk sampel A sebesar 4,51, sampel B sebesar 5,74 dan sampel C sebesar 3,84. Dapat dipersepsikan bahwa sampel A dan C dengan nilai tersebut memiliki tingkat kesukaan (biasa) dan untuk sampel B nilai yang dihasilkan memiliki tingkat kesukaan (cenderung suka). Selain itu, uji intensitas untuk kategori warna pada sampel A memiliki kesukaan paling tinggi pada poin 4\* yaitu biasa dengan jumlah panelis yang memilih sebanyak 14 panelis dari 37 panelis, untuk sampel B memiliki kesukaan paling tinggi pada poin 6\* yaitu agak suka dengan jumlah panelis yang memilih sebanyak 17 panelis dari 37 panelis dan sampel C memiliki kesukaan paling tinggi pada poin 4\* yaitu biasa dengan jumlah panelis yang memilih sebanyak 12 panelis dari 37 panelis. Dapat dipersepsikan bahwa tingkat kesukaan tertinggi untuk kategori warna adalah pada sampel B.

Hasil uji statistik dengan teknik *ranking* dan rata-rata hedonik menunjukkan tingkat kesukaan panelis terhadap tiga variasi perbandingan beras *hybrid* yang disajikan berbeda-beda. Dari hasil olah data menggunakan IBM SPSS 2.1 menunjukkan bahwa nilai terbaik untuk tiga variasi perbandingan terdapat pada sampel B dengan kode perbandingan (50 ; 50), dimana rasa mempunyai skor 4,54 (cenderung agak suka), tekstur mempunyai skor 5,21 (agak suka), aroma mempunyai skor 4,78 (cenderung agak suka) dan warna mempunyai skor 5,54 (cenderung suka). Hasil pengujian organoleptik terhadap 37 panelis dengan teknik *ranking* menghasilkan data daya terima terbaik pada sampel B yaitu rasa 11 panelis, tekstur 16, aroma 12 dan warna 17.

## BAB V

### KESIMPULAN

#### **A. Kesimpulan**

1. Perbandingan yang terbaik antara singkong dan labu kuning untuk menghasilkan beras *hybrid* adalah pada perbandingan (50 : 50) dimana kadar air 6,49%, kadar abu 2,17%, kadar lemak 0,1%, kadar protein 3,25%, kadar karbohidrat 71,89% , kadar vitamin C 22,09%, kadar beta karoten 0,59%, kadar asam sianida 0,0076 % , kadar serat kadar 4,6%, nilai kalori 301,46 kal dan *cooking time* 32 menit.
2. Beras *hybrid* dari singkong dan labu kuning yang banyak disukai panelis adalah perbandingan (50 ; 50), dimana rasa mempunyai skor 4,54 (cenderung agak suka), tekstur mempunyai skor 5,21 (agak suka), aroma mempunyai skor 4,78 (cenderung agak suka) dan warna mempunyai skor 5,54 (cenderung suka). Hasil pengujian organoleptik terhadap 37 panelis dengan teknik *ranking* menghasilkan data daya terima terbaik pada sampel B yaitu rasa 11 panelis, tekstur 16, aroma 12 dan warna 17.

#### **B. Saran**

Saran untuk penelitian ini yaitu sebaiknya pada penelitian berikutnya menganalisis masa kadaluarsa dengan menggunakan baik metode mikrobiologi ataupun persamaan Arrhenius (penyimpanan suasana nyata).

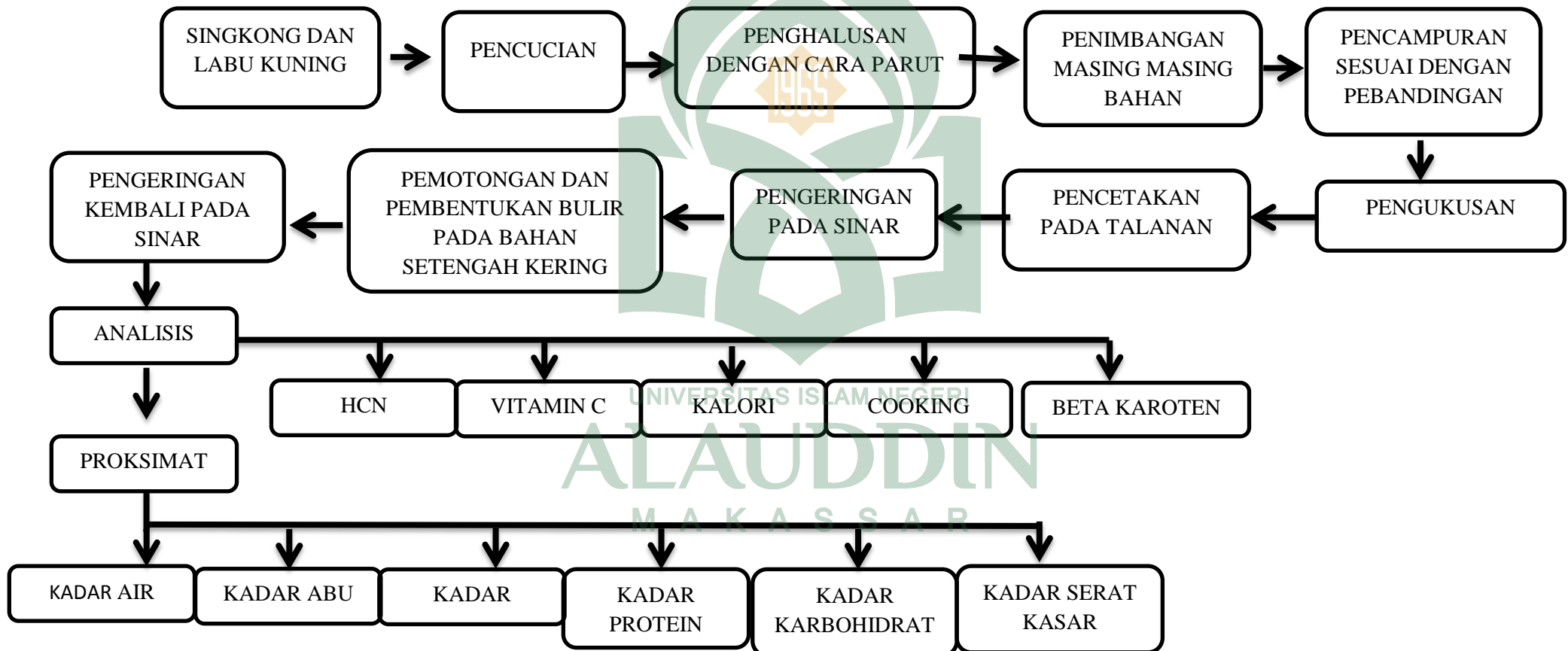
## DAFTAR PUSTAKA

- Abdullah bin Muhammad, Tafsir Ibnu Katsir jilid 4. Pustaka iman Asy – syafi'i (2003) h.
- Badan Pusat Statistik, "Produksi Singkong Di Indonesia" [Http://Simeuluekab.Bps.Go.Id/](http://simeuluekab.bps.go.id/) (2015)
- Chatrine Chrisandy Purwanto. "Kajian Fisika Kimia Tepung Labu Kuning (Cucurbita Maxima) Dengan Perlakuan Blaching Dan Perendaman Natrium Meta Ri Sulfit" *Universitas Sebelas Maret Surakarta Jurnal Teknologi Pangan* Vol. 2 No. 2 (2013) h. 2
- Cherney, D. J. R. 2000. Characterization of Forage by Chemical Analysis. Dalam Given, D. I., I. Owen., R. F. E. Axford., H. M. Omed. *Forage Evaluation in Ruminant Nutrition*. Wollingford: CABI Publishing : 281-300.
- Dahlia Simanjuntak. "Pemafaatan Komoditas Non Beras Dalam Diverivikasi Pangan Sumber Kalori" *Fakultas Pertanian UNIKA*, Vol. 4 No. 1 (2006) h. 51
- Eli Budi Santoso. "Pengaruh Penambahan Berbagai Jenis Dan Konsentrasi Susu Terhadap Sifat Sensorik Dan Sifat Fisikokimia Puree Labu Kuning (Cucurbita Moscata)". *Jurnal Teknosains Pangan Universitas Sebelas Maret* Vol 2 No. 3 (2013) h. 23
- Elvina Noviyanti Pulungan, "Uji Daya Terima dan Nilai Gizi Brownis Singkong", *Fakultas Kesematan Masyarakat USU Sumatra Utara* (2013) h. 1
- Hafes. E. S. E. 2000. Metode Analisis Proksimat. *Jakarta : Erlangga*.
- Hardianto Prihartmono. "Ringkasan Kitab Hadist Shahih Iman Bukhari". *Jakarta* (2007) h. 247
- Hendrasty, "Tepung Labu Kuning : Pembuatan Dan Pemanfaatannya". *Karnisium Yogyakarta* (2003) h. 32-35
- Hosen, Ibrahim, dkk. Al-Quran dan Tafsirnya". *Lentera Abadi* (2010) h.416
- Imam Muslim, "Menjelang kiamat madinah akan tertimpah paceklik kemudian menjadi ramai (makmur)", *Hadist Imam Muslim Nomor 5166* (2010) h. 247
- Inriani Marlin Maraike Rumayer, "Formulasi Dan Uji Krim Umbi Singkong (*Manihot Esculenta*) Terhadap Luka Bakar Pada Kelinci (*Oryctolagus Cuniculus*)", *Program Studi FMIPA UNSART Manado* (2012) h. 14 -15
- M. Tassim Billah, Komsumsi Panga, Pusat Data dan Sistem Informasi Pertanian, Jakarta Selatan (2013) h.20
- Maria Bintang, "Biokimia Teknik Penelitian", h. 193-194
- Miyasto, Dkk. "Meningkatkan Produktivitas Pertanian Guna Mewujudkan Ketahanan Pangan Dalam Rangka Ketahanan Nasional", *Pengkajian Bidang Ekonomi Edisi 15* (2013) h. 12
- Mulyono. Metode Analisis Proksimat. *Jakarta : Erlangga*. (2000) h.45
- Neni Mariyani. "Studi Pembuatan Mi Berbahan Baku Tepung Singkong Dan Mocal (*Modified Cassava Flour*)", *Supervisor Jaminan Mutu Pangan Universitas Pertanian Bogor* Vol. 4 No. 7 (2013) h. 9
- Nunung Nurjanah. "Uji Organoptik Snack Noodle dengan Subtitusi Umbi Suweng Kukus" *Media Pendidikan Gizi Dan Kuliner* Vol. 1 No. 1 (2009) h. 1 – 2

- Poste, L.M, Mackie, D.A, Butler, G and Lamond, L.E. Laboratory Methods For Organoleptik / sensori Analysis of Food. *Research Branch Agriculture Canada* (1991) h. 2
- Rukmana, Rahmat. "Usaha Tani Jagung". Kanisius, Yogyakarta (1997) h. 23
- Rustanti, "Daya Terima Biscuit Bayi Sebagai Makanan Pendaping Asi Dengan Substitusi Tepung Labu Kuning (*Chucurbhita Moshchata*) Dan Tepun Ikan Pati (*Pangasium SPP*)", *Jurnal Teknologi Aplikasi Pangan*. Vol. 1 No. 3, (2012) h. 62
- Soejono, M. 1990. Petunjuk Laboratorium Analisis dan Evaluasi Pangan. *Fakultas Peternakan Universitas Gadjah Mada. Yogyakarta*.
- Sri Sunarsi, "Memanfaatkan Singkong Menjadi Tepung Mocaf Untuk Pemberdayaan Masyarakat Suberejo", *Universitas Veteran Bangun Nusantara. Sukoharjo*. (2011) h. 308
- Sudarmadji,S. 1997. Prosedur untuk Analisa Bahan Pangan dan Pertanian. *Liberty. Yogyakarta*.
- Sudarto, Yudo. "Budidaya Walu". Kanisius. Yogyakarta. (1993) h. 3 - 4
- Sukarsih, "Pembuatan Dodol Labu Kuning". *Jurusan Teknik Kerumah Tanggaan UNM*. Vol. 4 No. 1 Makassar (2011) h. 98-99
- Surayah Askar, "Daun Singkong Dan Pemanfaatannya Terutama Sebagai Pangan Tambahan", *Balai Penelitian Ternak. Martazoa* Vol. 5 No. 1 (1995) h. 22
- Susi . 2001. Analisis dengan Bahan Kimia 2000. *Erlangga. Jakarta*.
- Sutardi, T.R. 2004. Ilmu Bahan Makanan. *Fakultas Peternakan Universitas Jenderal Soedirman. Purwokerto*.
- Sutrisno Kosmara, "Teknologi Pengelolaan Beras" *E-Book Pangan Yogyakarta* (2009)
- Winarno., 1997. Kimia Pangan dan Gizi, *PT. Gramedia Pustaka Utama, Jakarta*.
- Yanuwardan. "Kajian Karakteristik Fisikokimia Tepung Labu Kuning (*Cucurbita Moschata*) Termodifikasi Dengan Fariasi Lama Perendaman Dan Konsentrasi Asam Laktat". *Jurnal Teknosains Pangan* Vol. 2 No.2 (2013) h. 79
- Yunastiti Purwaningsih, "Ketahanan Pangan : Situasi, Permasalahan, Kebijakan Dan Pemberdayaan Masyarakat", (2008) h.

## LAMPIRAN

### LAMPIRAN 1 : BAGAN PENELITIAN



## Lampiran 2 : Analisis proksimat

### Kadar Abu

1. Singkong : Labu Kuning (60 ;40)

Bobot sampel	: 1,0000 gram
Bobot cawan	: 33,7248 gram
Bobot cawan + sampel	: 34,7233 gram
Hasil Penimbangan	: I. 33,7482 gram II. 33,7481 gram III. 33,7481 gram

Perhitungan :

$$Kadar Abu = \frac{Bobot\ hasil\ Penimbangan - Bobot\ cawan}{Bobot\ Contoh} \times 100\%$$

$$Kadar Abu = \frac{33,7481\ gram - 33,7248\ gram}{1,0000\ gram} \times 100\%$$

$$Kadar Abu = \frac{0,0233}{1,0000} \times 100\%$$

$$Kadar Abu = 0,0233 \times 100\%$$

$$Kadar Abu = 2,33\%$$

Mengulang perhitungan untuk singkong dan labu kuning (50 : 50), (40:60), singkong, dan labu kuning menggunakan rumus yang sama.

### Kadar Air

1. Singkong : Labu Kuning (60 :40)
- |                      |                   |
|----------------------|-------------------|
| Bobot sampel         | : 1,0000 gram     |
| Bobot cawan          | : 33,7233 gram    |
| Bobot cawan + sampel | : 34,7233 gram    |
| Hasil Penimbangan    | : I. 34,6459 gram |
|                      | II. 34,6469 gram  |
|                      | III. 34,6469 gram |

Perhitungan :

$$Kadar\ Air = \frac{Bobot\ Cawan + sampel - Boboant\ hasil\ penimbang}{Bobot\ Contoh} \times 100\%$$

$$Kadar\ Air = \frac{34,7233\ gram - 34,6469\ gram}{1,0000\ gram} \times 100\%$$

$$Kadar\ Air = \frac{0,0764}{1,0000} \times 100\%$$

$$Kadar\ Air = 0,0764 \times 100\%$$

$$Kadar\ Abu = 7,64\%$$

Mengulang perhitungan untuk singkong dan labu kuning (50 : 50), (40:60), singkong, dan labu kuning menggunakan rumus yang sama.

UNIVERSITAS ISLAM NEGERI  
**ALAUDDIN**  
 M A K A S S A R



### Kadar Lemak

1. Singkong ; labu Kuning (60:40)

Bobot Sampel : 1,0000

Bobot Erlenmeyer Kosong : 71,2275

Bobot Erlenmeyer + Lemak : 71,2328

*Kadar Lemak*

$$= \frac{\text{Bobot Erlenmeyer + lemak} - \text{bobot erlenmeyer kosong}}{\text{Bobot Contoh}} \times 100\%$$

$$\text{Kadar Lemak} = \frac{71,2328 - 71,2275}{1,0000} \times 100\%$$

$$\text{Kadar Lemak} = 0,0053 \times 100\%$$

$$\text{Kadar Lemak} = 0,53\%$$

Mengulang perhitungan untuk singkong dan labu kuning (50 : 50), (40:60), singkong, dan labu kuning menggunakan rumus yang sama.

### Kadar Karbohidrat

1. Singkong : Labu Kuning (40 ; 60)

Bobot Sampel	: 5,0002 gram
Volume Titran	: 17,5 mL
Volume titran blanko	: 25 mL
Tio	: 0,10819 N

- Perhitungan karbohidrat dengan metode Luff

$$volume\ titrasi = volume\ titrasi\ blanko - volume\ titrasi\ sampel$$

$$volume\ titrasi = 25\ mL - 17,5\ mL$$

$$volume\ titrasi = 7,5\ mL$$

- Konversi volume mg glukosa merurut luff / mL titrasi (tio 0,10819 N) ke tio 0,1 N

$$volume = \frac{7,5\ mL \times 0,10819\ N}{0,1000\ N}$$

$$volume = \frac{0,81\ N}{0,1000\ N}$$

$$volume = 8,1$$

$$8,1\ mL @ 9\ mL = 19,4\ mg$$

$$0,1 \times 2,6 = 0,26\ mg$$

$$Jadi\ 19,4 + 0,26 = 19,66\ mg$$

- Kadar Karbohidrat

$$Kadar\ Karbohidrat = \frac{mg\ glukosa \times faktor\ volume\ sampel}{bobot\ sampel} \times 100\%$$

$$Kadar\ Karbohidrat = \frac{22,64\ mg \times \frac{200}{10}}{5000,2\ mg} \times 100\%$$

$$\text{Kadar Karbohidrat} = 0,09055 \times 10 \times 100\%$$

$$\text{Kadar Karbohidrat} = 80,23\%$$

Mengulang perhitungan untuk singkong dan labu kuning (50 : 50), (40:60), singkong, dan labu kuning menggunakan rumus yang sama.



### Kadar Protein

#### 1. Singkong : Labu Kuning (60 ;40)

Bobot Sampel	: 0,503 gram
Volume titrasi sampel	: 1,6 mL
Volume titrasi blanko	: 0,1 mL
N HCl	: 0,09354 mL
B.A Nitrogen	: 14,007 mL
Faktor koreksi	: 6,25

*Kadar Nitrogen*

$$= \frac{\text{mL volume ( sampel - blanko )} \times N \text{ HCl} \times B.A \text{ Nitrogen}}{\text{Bobot Sampel}} \times 100\%$$

$$\text{Kadar Nitrogen} = \frac{1,6 \text{ mL} - 0,1 \text{ mL} \times 0,09354 \text{ N} \times 14,007}{0,503,1 \text{ mg}} \times 100\%$$

$$\text{Kadar Nitrogen} = 0,0039 \times 100\%$$

$$\text{Kadar Nitrogen} = 0,39\%$$

$$\text{Kadar Protein} = \text{Kadar Nitrogen} \times \text{Faktor koreksi}$$

$$\text{Kadar Protein} = 0,57 \times 6,25$$

$$\text{Kadar Protein} = 2,43\%$$

Mengulang perhitungan untuk singkong dan labu kuning (50 : 50), (40:60), singkong, dan labu kuning menggunakan rumus yang sama.

### Kadar Serat Kasar

1. Singkong : Labu Kuning (60:40)
  - Bobot sampel : 1,0000 gram
  - Bobot kertas saring kosong : 1,0478 gram
  - Bobot kertas saring + Sampel : 1,1027 gram

*Kadar Serat Kasar*

$$= \frac{\text{Bobot kertas saring + sampel} - \text{bobot kertas saring kosong}}{\text{bobot sampel}} \times 100\%$$

$$\text{Kadar Serat Kasar} = \frac{1,1027 - 1,0478}{1,0000} \times 100\%$$

$$\text{Kadar Serat Kasar} = 0,054 \times 100\%$$

$$\text{Kadar Serat Kasar} = 5,4\%$$

Mengulang perhitungan untuk singkong dan labu kuning (50 : 50), (40:60), singkong, dan labu kuning menggunakan rumus yang sama.

### Lampiran 3: analisis kadar vitamin C

#### Kadar Vitamin C

1. Singkong : Labu Kuning (60 ;40)
  - Bobot sampel : 10,0003 gram
  - Volume : 50 mL
  - Konsentrasi : 4,44
  - Faktor Pengenceran (Fk) : 10 kali

$$\text{Asam Oksalat} = \frac{\text{Konsetrasi Sampel (ug)} \times \text{Volume Akhir sampel (mL)}}{\text{Bobot Sampel (mL)}} \times 10 \times 100\%$$

$$\text{Asam Oksalat} = \frac{4,44 \text{ ug} \times 50 \text{ mL}}{10000,3 \text{ mg}} \times 10 \times 100\%$$

$$\text{Asam Oksalat} = 0,022199 \times 10 \times 100\%$$

$$\text{Asam Oksalat} = 22,19 \%$$

Mengulang perhitungan untuk singkong dan labu kuning (50 : 50), (40:60), singkong, dan labu kuning menggunakan rumus yang sama.

#### Lampiran 4 : analisis beta karoten

##### Beta –karoten

1. Singkong : Labu Kuning (60 ;40)
 

Bobot Sampel	: 5,0007 gram
Volume	: 25 mL
Konsetrasi	: 0,2

$$\text{beta karoten} = \frac{\text{Konsetrasi Sampel (ug)} \times \text{Volume Akhir sampel (mL)}}{\text{Bobot Sampel (gram)}}$$

$$\text{beta karoten} = \frac{0,2 \times 25}{5000,7} \times 100\%$$

$$\text{beta karoten} = 0,099 \%$$

Mengulang perhitungan untuk singkong dan labu kuning (50 : 50), (40:60), dan labu kuning menggunakan rumus yang sama.

## Lampiran 5 : Analisis Asam sianida

### Asam Sianida (HCN)

1. Singkong : Labu Kuning (60 ;40)
 

Bobot Sampel	: 10,0132 gram
Volume titran	: 11,7 mL
Volume titran blanko	: 23,2 mL
N AgNO <sub>3</sub>	: 0,022894 N

$$\begin{aligned} \text{Berat HCN} \\ = \frac{\text{mL Titran (Blanko - Sampel)} \times 20 \times N \text{ AgNO}_3 \times 0,54 \text{ mg}}{\text{mL Titran Blanko}} \end{aligned}$$

$$\text{Berat HCN} = \frac{\text{mL Titran (23,2 - 11,7)} \times 20 \times 0,022894 \times 0,54 \text{ mg}}{23,2 \text{ mL}}$$

$$\text{Berat HCN} = 0,12 \text{ mg}$$

$$\text{Kadar HCN} = \frac{\text{Berat HCN}}{\text{Berat sampel} \times 1000} \times 100\%$$

$$\text{Kadar HCN} = \frac{0,12 \text{ mg}}{10,0132 \times 1000} \times 100\%$$

$$\text{Kadar HCN} = 1,1 \times 100\%$$

$$\text{Kadar HCN} = 0,001 \%$$

Mengulang perhitungan untuk singkong dan labu kuning (50 : 50), (40:60), singkong menggunakan rumus yang sama.



**Lampiran 6 : Nilai kalori**

Perbandingan singkong dan labu kuning (60 : 40)

$$Kalori = (4 \times \text{karbohidrat}) + (9 \times \text{Lemak}) + (4 \times \text{Protein})$$

$$Kalori = (4 \times 80,23) + (9 \times 0,53) + (4 \times 2,43)$$

$$Kalori = (320,92) + (4,77) + (9,72)$$

$$Kalori = 335,41$$

Mengulang perhitungan untuk singkong dan labu kuning (50 : 50), (40:60), singkong, dan labu kuning menggunakan rumus yang sama.



**Lampiran 7 : Waktu pemasakan**

No	Komposisi	Waktu awal	Waktu pemasakan									
			Interval waktu (menit)									
1	singkong : labu kuning (60:40)	20 menit	2 menit	2 menit	2 menit	2 menit	2 menit	2 menit	2 menit	2 menit	2 menit	2 menit
2	singkong : labu kuning (50:50)	20 menit	2 menit	2 menit	2 menit	2 menit	2 menit	2 menit	2 menit	2 menit	2 menit	2 menit
3	singkong : labu kuning (40:60)	20 menit	2 menit	2 menit	2 menit	2 menit	2 menit	2 menit	2 menit	2 menit	2 menit	2 menit

### Lampiran 8 : Uji anova organoleptik

#### Statistics

		A_@rasa	A_@tekstur	A_@aroma	A_@warna	B_@rasa
N	Valid	37	37	37	37	37
	Missing	0	0	0	0	0
Mean		3,97	4,11	4,57	4,51	4,54
Std. Error of Mean		,247	,225	,241	,200	,286
Median		4,00	4,00	4,00	4,00	5,00
Mode		4	4	4	4	6
Std. Deviation		1,500	1,370	1,463	1,216	1,742
Variance		2,249	1,877	2,141	1,479	3,033
Range		5	5	5	5	6
Minimum		1	2	2	2	1
Maximum		6	7	7	7	7
Sum		147	152	169	167	168
25 Percentiles		3,00	3,00	3,50	4,00	3,00
50 Percentiles		4,00	4,00	4,00	4,00	5,00
75 Percentiles		5,00	5,00	6,00	5,00	6,00

## Statistics

		B_@tekstur	B_@aroma	B_@warna	C_@rasa	C_@tekstur
N	Valid	37	37	37	37	37
	Missing	0	0	0	0	0
Mean		5,22	4,78	5,54	3,81	3,97
Std. Error of Mean		,220	,269	,214	,225	,196
Median		6,00	5,00	6,00	4,00	4,00
Mode		6	6	6	4	3
Std. Deviation		1,336	1,635	1,304	1,371	1,190
Variance		1,785	2,674	1,700	1,880	1,416
Range		5	5	6	5	4
Minimum		2	2	1	1	2
Maximum		7	7	7	6	6
Sum		193	177	205	141	147
Percentiles	25	5,00	4,00	5,00	3,00	3,00
	50	6,00	5,00	6,00	4,00	4,00
	75	6,00	6,00	6,00	5,00	5,00

## Statistics

		C_@aroma	C_@warna
N	Valid	37	37
	Missing	0	0
Mean		4,30	3,84
Std. Error of Mean		,222	,218
Median		4,00	4,00
Mode		5	4
Std. Deviation		1,351	1,323
Variance		1,826	1,751
Range		5	4
Minimum		2	2
Maximum		7	6
Sum		159	142
Percentiles	25	3,00	3,00
	50	4,00	4,00
	75	5,00	5,00

### Lampiran 9 : Uji nilai hedonik t

#### Independent Samples Test

		Levene's Test for Equality of Variances		t-test for Equality of Means	
		F	Sig.	t	df
Rasa	Equal variances assumed	3,066	,084	-1,502	72
	Equal variances not assumed			-1,502	70,449
Tekstur	Equal variances assumed	,057	,811	-3,522	72
	Equal variances not assumed			-3,522	71,955
Aroma	Equal variances assumed	1,153	,287	-,599	72
	Equal variances not assumed			-,599	71,128
Warna	Equal variances assumed	,005	,942	-3,504	72
	Equal variances not assumed			-3,504	71,655

## Independent Samples Test

		t-test for Equality of Means		
		Sig. (2-tailed)	Mean Difference	Std. Error Difference
Rasa	Equal variances assumed	,137	-,568	,378
	Equal variances not assumed	,138	-,568	,378
Tekstur	Equal variances assumed	,001	-1,108	,315
	Equal variances not assumed	,001	-1,108	,315
Aroma	Equal variances assumed	,551	-,216	,361
	Equal variances not assumed	,551	-,216	,361
Warna	Equal variances assumed	,001	-1,027	,293
	Equal variances not assumed	,001	-1,027	,293

### Lampiran 10 : Uji nilai rata rata hedonik

#### Group Statistics

Jenis_sampel	N	Mean	Std. Deviation	Std. Error Mean
Rata_rata_hedonik Sampel A	37	4,291	1,0417	,1713
Sampel B	37	5,020	1,0919	,1795

#### Independent Samples Test

		Levene's Test for Equality of Variances		t-test for Equality of Means
		F	Sig.	t
Rata_rata_hedonik	Equal variances assumed	,001	,978	-2,941
	Equal variances not assumed			-2,941

UNIVERSITAS ISLAM NEGERI

#### Independent Samples Test

		t-test for Equality of Means		
		df	Sig. (2-tailed)	Mean Difference
Rata_rata_hedonik	Equal variances assumed	72	,004	-,7297
	Equal variances not assumed	71,841	,004	-,7297



### Independent Samples Test

		t-test for Equality of Means		
		Std. Error Difference	95% Confidence Interval of the Difference	
			Lower	Upper
Rata_rata_hedonik	Equal variances assumed	,2481	-1,2243	-,2352
	Equal variances not assumed	,2481	-1,2243	-,2351

### Group Statistics

	Jenis_sampel	N	Mean	Std. Deviation	Std. Error Mean
Rata_rata_hedonik	Sampel A	37	4,291	1,0417	,1713
	Sampel C	37	3,980	1,0448	,1718

### Independent Samples Test

		Levene's Test for Equality of Variances		t-test for Equality of Means
		F	Sig.	t
Rata_rata_hedonik	Equal variances assumed	,091	,764	1,281
	Equal variances not assumed			1,281

## Independent Samples Test

		t-test for Equality of Means		
		df	Sig. (2-tailed)	Mean Difference
Rata_rata_hedonik	Equal variances assumed	72	,204	,3108
	Equal variances not assumed	71,999	,204	,3108

## Independent Samples Test

		t-test for Equality of Means		
		Std. Error Difference	95% Confidence Interval of the Difference	
			Lower	Upper
Rata_rata_hedonik	Equal variances assumed	,2425	-,1727	,7943
	Equal variances not assumed	,2425	-,1727	,7943

**Group Statistics**

	Jenis_sampel	N	Mean	Std. Deviation	Std. Error Mean
Rata_rata_hedonik	Sampel B	37	5,020	1,0919	,1795
	Sampel C	37	3,980	1,0448	,1718



## Lampiran Gambar Penelitian


### 1. Proses pembuatan beras *hybrid*




Labu kuning




Hasil proses penghalusan



Singkong



Hasil proses penghalusan



Pengukusan sampel



Proses pengeringan pada sinar matahari



Beras *hybrid*

## 2. Analisis kadar air



Timbang sampel



Hasil Oven



UNIVERSITAS ISLAM NEGERI  
**ALAUDDIN**  
M A K A S S A R

### 3. Analisis kadar abu



Penimbangan sampel



Tanur



Sampel Hasil Tanur



## 4. Analisis Lemak



Timbang sampel




Lemak


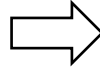


UNIVERSITAS ISLAM NEGERI  
**ALAUDDIN**  
M A K A S S A R

## 5. Analisis Karbohidrat




Timbang sampel



Penbahan NaoH + refluks selama 30 menit




Impitkan pada labu takar 250 mL



Netralkan sampai pH 5,5



Pemanasan dengan penambahan luff dan aquades



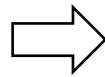
Hasil Analisis




## 1. Analisis Protein




Timbang sampel



Proses destruksi dengan penambahan selen reagen moixture



Hasil titrasi dengan menggunakan HCl



Destilasi dengan menggunakan mikro Kjeldhal

## 6. Analisis serat kasar



Panaskan residu hasil analisis lemak + H<sub>2</sub>SO<sub>4</sub> + NaOH

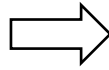


Hasil Timbangan


Analisis kadar beta karoten




Sampel beras *hybrid*



Proses rotatator



Analisis dengan UV-VIS




Hasil maserasi 1 x 24 jam

## 7. Analisis Vitamin c



Gerus sampel

Hasil rendaman pelarut  
buffer pH 4,5

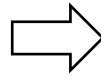
Analisa dengan UV Vis



## 8. Analisis Asam Sianida



Timbang sampel



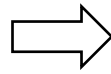
Hasil titrasi kscn



9. Uji Organoleptik



Sampel organoleptik



Sampel yang sedang dicicipi



UNIVERSITAS ISLAM NEGERI  
**ALAUDDIN**  
M A K A S S A R

## RIWAYAT HIDUP



Penulis bernama Alwi Jaya, biasa dipanggil Awi. Lahir di Sungguminasa, 22 November 1992. Jenjang pendidikan penulis bermula dari Sekolah Dasar di SDI Jenetallasa. Lalu dilanjutkan di SMPN 3 Pallangga, dan kemudian di SMAN 1 Pallangga. Kemudian tahun 2011 penulis melanjutkan pendidikan ke perguruan tinggi di UIN Alauddin Makassar Jurusan Kimia. Dan penulis berhasil menyelesaikan studinya Program Strata 1 Jurusan Kimia pada tahun 2016 dengan menyandang gelar Sarjana Sains (S.Si).



UNIVERSITAS ISLAM NEGERI  
**ALAUDDIN**  
M A K A S S A R