

**GAMBARAN PENGETAHUN TENTANG IKTERUS
BAYI BARU LAHIR PADA IBU NIFAS DI
RSIA SITI FATIMAH MAKASSAR
TAHUN 2010**



Karya Tulis Ilmiah

Diajukan Sebagai Salah Satu Syarat Menyelesaikan Pendidikan
Program Diploma III Kebidanan UIN Alauddin Makassar

UNIVERSITAS ISLAM NEGERI
NUR INZANA
70400007033
ALAUDDIN
M A K A S S A R

**PRODI KEBIDANAN
FAKULTAS ILMU KESEHATAN
UNIVERSITAS ISLAM NEGERI ALAUDDIN MAKASSAR
2010**

HALAMAN PERSETUJUAN

Karya tulis ilmiah ini telah diperiksa dan disetujui oleh pembimbing untuk dipresentasikan pada ujian karya tulis ilmiah Program Diploma III Kebidanan Universitas Islam Negeri Alauddin Makassar yang dilaksanakan pada tanggal



Makassar, 19 Juli 2010

Pembimbing

UNIVERSITAS ISLAM Negeri
ALAUDDIN
M A K A S S A R
dr. Rini Fitriani, S.Ked
NIP : 150408931649

HALAMAN PENGESAHAN KTI

Karya Tulis Ilmiah (KTI) yang berjudul "Gambaran Pengetahuan Ibu Nifas Tentang ikterus Bayi Baru Lahir di RSIA[- Siti Fatimah" yang disusun oleh NUR INZANA, NIM: 70400007033, mahasiswi jurusan DIII kebidanan Fakultas Ilmu Kesehatan Universitas Islam Negeri Alauddin Makassar, telah diuji dan dipertahankan dalam ujian karya tulis ilmiah (KTI) yang diselenggarakan pada hari kamis tanggal 23 juli 2010 Masehi bertepatan dengan 11 sya'ban 1431 hijriah. Telah diperiksa dan disahkan sebagai salah satu syarat untuk memperoleh gelar ahlimadya dalam kebidanan dengan beberapa perbaikan.

Makassar, 23 Juli 2010 M

11 Sya'ban 1431 H

Tim Penguji

1. Pembimbing: dr. Rini Fitriani S.Ked (.....)
2. Penguji I : dr. H.M.Furqaan Naiem, M.Sc.Ph.D (.....)
3. Penguji II : Drs. H. Syamsul Bahri, M.Si (.....)

UNIVERSITAS ISLAM NEGERI

ALAUDDIN

MAKASSAR

Mengetahui :

Dekan Fakultas Ilmu Kesehatan

Universitas Islam Negeri Alauddin

Makassar

dr. H.M.Furqaan Naiem, M.Sc.Ph.D
NIP. 19580404 198903 1 001

HALAMAN PERNYATAAN KEASLIAN KTI

Dengan penuh kesadaran, penyusun yang bertanda tangan di bawah ini menyatakan bahwa karya tulis ilmiah ini benar adalah hasil karya penyusun sendiri. Jika kemudian hari terbukti bahwa ia merupakan duplikat, tiruan, plagiat, atau dibuat oleh orang lain, sebagian atau seluruhnya, maka karya tulis ilmiah ini dan gelar yang diperoleh karenanya batal demi hukum.



Makassar, 20 Juli 2010
Penyusun

Nur Inzana
70400007033

UNIVERSITAS ISLAM NEGERI
ALAUDDIN
M A K A S S A R

ABSTRAK

PRODI KEBIDANAN
UNIVERSITAS ISLAM NEGERI
ALAUDDIN MAKASSAR
KARYA TULIS ILMIA

Nama : Nur inzana

Nim : 70400007033

Judul : Gambaran pengetahuan ibu nifas tentang Ikterus Bayi Baru Lahir di RSIA Siti Fatimah Makassar.

Ikterus adalah suatu gejala yang sering ditemukan pada bayi baru lahir. Angka kejadian ikterus pada bayi baru lahir menurut beberapa penulis barat berkisar 60% bayi cukup bulan dan 80% bayi kurang bulan. Bayi yang mengalami ikterus itu mencapai kadar bilirubin 10 mg%.

Jenis penelitian yang digunakan adalah penelitian deskriptif, dimana jumlah populasi sebanyak 90 orang, yaitu purposif sampling yaitu sebanyak 42 orang, sumber data yang diperoleh melalui data primer, kemudian keseluruhan data diolah secara manual untuk dianalisa dan disajikan dalam bentuk tabel distribusi frekuensi disertai penjelasan tabel.

Hasil penelitian yang dilakukan diperoleh jumlah ibu nifas berdasarkan pengetahuan tentang pengertian ikterus pada bayi baru lahir sebanyak (47,61%) yang tahu dan sebanyak (52,38%) yang tidak tahu, pengetahuan tentang penyebab ikterus pada bayi baru lahir sebanyak (40,47%) yang tahu dan (59,52%) yang tidak tahu. Pengetahuan tentang gejala ikterus bayi baru lahir sebanyak (42,85%) yang tahu dan (57,14%) yang tidak tahu. Pengetahuan tentang pencegahan ikterus bayi baru lahir sebanyak (42,85%) yang tahu dan (59,52%) yang tidak tahu.

Kesimpulan dari hasil penelitian yaitu pengetahuan ibu nifas tentang ikterus, lebih banyak yang tidak tahu yaitu pengertian sebanyak (52,38%), penyebab (59,52%), gejala (57,14%), pencegahan (59,52%).

Kata kunci : Pengetahuan, Ikterus Bayi Lahir, Ibu Nifas.

KATA PENGANTAR



Puji Syukur kehadiran Allah SWT, yang memenuhi segala keinginan penolak cobaan, pemberi berkah, pemberi petunjuk dan Maha di atas segalanya karena atas berkat dan rahmatnya sehingga penulis dapat menyelesaikan Karya Tulis Ilmiah ini dengan tepat waktu.

Karya Tulis Ilmiah ini disusun sebagai salah satu syarat untuk menyelesaikan Pendidikan Program Diploma (D III) Kebidanan Universitas Islam Negeri Makassar (UIN).

Dengan segala kerendahan hati dan segala keterbatasan penulis menyadari bahwa terdapat kekurangan dan kelemahan dalam penyusunan Karya Tulis Ilmiah ini oleh karena itu penulis sangat mengharapkan kritik dan saran yang sifatnya membangun.

Untuk itu izinkanlah penulis mengucapkan terima kasih yang tak terhingga kepada semua pihak yang telah memberikan bantuan, bimbingan, motivasi sehingga penulis dapat menyelesaikan Karya Tulis Ilmiah ini kepada :

1. Bapak dr. M. Furqan Naiem, M.SC. Ph.D selaku Dekan Fakultas Ilmu Kesehatan Universitas Islam Negeri Makassar Sekaligus selaku tim penguji dalam memberikan saran, bimbingan, motivasi, mencurahkan waktu, dan ilmunya dengan tulus yang tiada hentinya sehingga penulis dapat menyelesaikan Pendidikan Diploma III Kebidanan.

2. Ibu ST. Saleha, S.Sit., SKM, M.Keb., selaku Ketua Prodi Diploma III kebidanan Universitas Islam Negeri Makassar.
3. Ibu dr. Rini Fitriani, S.Ked, selaku pembimbing Karya Tulis Ilmiah atas bantuannya dalam memberikan bimbingan, motivasi, mencurahkan waktu, dan ilmunya dengan tulus yang tiada hentinya sehingga penulis dapat menyelesaikan Pendidikan Diploma III Kebidanan.
4. Bapak Drs. Syamsul Bahri M, Pd Selaku tim penguji dalam memberikan saran bimbingan dan mencurahkan ilmunya dengan tulus sehingga penulis dapat menyelesaikan pendidikan.
5. Kepada kedua orang tuaku Bapak Drs. Alimin M.Pd dan Ibunda Jumasari, Kaka'ku Arya Gunawan S.Sos, Serta Adik'ku Adrian Kurniawan, yang telah memberikan bantuan moril maupun materil, motivasi, kasih sayang dengan tulus yang tiada henti-hentinya sehingga penulis bias menyelesaikan Program Diploma III Kebidanan.
6. Seluruh Dosen dan Staf Universitas Islam negeri Makassar yang selalu memberikan bantuannya.
7. Seluruh Staf RSIA Sitti Fatimah Makassar yang setia membantu dalam proses Penelitian sampai Penelitian Selesai.
8. Kepada rekan-rekan Diploma III Kebidanan Shela, Jandi, Ummi, Kasma, Fitri, Nila, Eka, Saenap, Ridha, Husni, Ninda dan seluruh rekan-rekan Kebidanan UIN 2007 yang namanya tidak sempat kusebut satu persatu.


Penulis berharap semoga Karya Tulis Ilmiah ini dapat bermanfaat bagi kita semua serta dapat member arti untuk kemajuan pelayanan Kebidanan.

Akhir kata semoga amalan, yang telah diberikan kepada penulis mendapat imbalan yang berlipat ganda dari Allah SWT. Amin

Makassar , 15 Agustus 2010

Wassalam

Nur Inzana



DAFTAR ISI

HALAMAN JUDUL	i
HALAMAN PERSETUJUAN	ii
HALAMAN PENGESAHAN	iii
HALAMAN KEASLIAN	iv
RIWAYAT HIDUP	v
KATA PENGANTAR	vi
ABSTRAK	viii
DAFTAR ISI	ix
DAFTAR TABEL	xii
DAFTAR LAMPIRAN	xiii
BAB I PENDAHULUAN	
A. Latar belakang	1
B. Rumusan masalah	5
C. Tujuan penelitian	5
D. Manfaat penelitian	6
BAB II TINJAUAN PUSTAKA	
A. Tinjauan Umum Tentang Ikterus	7
B. Tinjauan Tentang Pengetahuan Ibu	19
C. Tinjauan Islam tentang Ikterus Bayi Baru Lahir	22

BAB III KERANGKA KONSEP

A. Dasar pemikiran variabel yang diteliti	25
B. Bagan kerangka konsep	25
C. Definisi operasional	27

BAB IV METODOLOGI PENELITIAN

A. Jenis penelitian	30
B. Lokasi dan waktu penelitian	30
C. Populasi dan sampel	30
D. Teknik pengambilan sampel	31
E. Teknik pengumpulan data	31
F. Teknik Pengolahan dan penyajian data	31
G. Teknik Analisa data	32

BAB V HASIL PENELITIAN DAN PEMBAHASAN

A. Hasil Penelitian	33
B. Pembahasan	35

BAB VI KESIMPULAN DAN SARAN

A. Kesimpulan	39
B. Saran	39

DAFTAR PUSTAKA

LAMPIRAN

DAFTAR TABEL

Tabel 5.1	Tingkat Pengetahuan Ibu Tentang Pengertian ikterus Bayi Iahir di RSIA Siti Fatimah	36
Tabel 5.2	Tingkat Pengetahuan Ibu Tentang Penyebab Ikterus Bayi Baru Lahir di RSIA Siti Fatimah	37
Tabel 5.3	Tingkat Pengetahuan Ibu Tentang Gejala Ikterus Bayi Baru Lahir di RSIA Siti Fatimah	38
Tabel 5.4	Tingkat pengetahuan ibu tentang pencegahan Ikterus Bayi Baru Lahir di RSIA Siti Fatimah	39

DAFTAR LAMPIRAN

- Lampiran 1 : Pernyataan Bersedia Menjadi Responden
- Lampiran 2 : lembar Kuesioner
- Lampiran 3 : Surat Ijin Penelitian
- Lampiran 4 : Surat Keterangan Telah Meneliti
- Lampiran 5 : Master Tabel Hasil Penelitian



BAB 1

PENDAHULUAN

A. Latar Belakang

Pembangunan kesehatan bertujuan untuk meningkatkan kesadaran, kemauan dan kemampuan hidup sehat bagi setiap orang agar terwujud derajat kesehatan masyarakat yang optimal. Untuk mencapai tujuan tersebut, pembangunan kesehatan dilaksanakan secara dan berkesinambungan, baik pemerintah pusat, pemerintah provinsi dan pemerintah kabupaten/ kota maupun oleh masyarakat dan swasta.

Untuk mengukur keberhasilan pembangunan kesehatan disesuaikan dengan indikator gabungan dari indikator kinerja dari standar pelayanan Minimal (SPM) bidang kesehatan yang meliputi (a) indikator derajat kesehatan yang terdiri atas indikator-indikator untuk mortalitas, morbiditas dan status gizi (b) indikator-indikator untuk keadaan lingkungan, perilaku hidup: serta (c) indikator-indikator untuk pelayanan kesehatan, sumber daya kesehatan, manajemen kesehatan, dan kontribusi sektor terkait. (Dinkes 2009, hal 56)

Angka kematian bayi baru lahir di Indonesia masih terlalu tinggi diantara kawasan ASEAN maupun pasifik yaitu 20/ 1.000 kelahiran hidup. Hal tersebut terjadi karena ada empat penyakit yang masih banyak menyebabkan kematian yaitu tetanus neonatorum sebesar 19,3%, diare.

Tingginya morbiditas dan mortalitas bayi berat badan lahir rendah adalah asfiksia, sindrom gangguan napas, infeksi, serta komplikasi ikterus lainnya. Ikterus dapat menimbulkan penyulit infeksi, gagal ginjal, serangan akut yang mengakibatkan kematian.

Ikterus terjadi apabila terdapat bilirubin dalam darah. Pada sebagian besar neonatus, ikterus akan ditemukan dalam minggu pertama dalam kehidupannya. Di Jakarta dilaporkan 32,19 % menderita ikterus. Kejadian ikterus terdapat pada 60% bayi cukup bulan dan pada bayi 80% bayi kurang bulan. Ikterus ini pada sebagian lagi bersifat patologik yang dapat menimbulkan gangguan yang menetap atau menyebabkan kematian. Karena setiap bayi dengan ikterus harus ditemukan dalam 24 jam pertama kehidupan bayi atau bila kadar bilirubin meningkat lebih dari 5 mg/dl dalam 24 jam.

Proses hemolisis darah, infeksi berat ikterus yang berlangsung lebih dari 1 mg/dl juga merupakan keadaan penatalaksanaan ikterus dilakukan sebaik-baiknya agar akibat buruk ikterus dapat dihindarkan.

Angka kejadian Ikterus pada bayi sangat bervariasi di RSCM presentase ikterus neonatorum pada bayi cukup bulan sebesar 32,1% dan pada bayi kurang bulan sebesar 42,9%, sedangkan di Amerika Serikat sekitar 60% bayi menderita ikterus. Bayi-bayi yang mengalami ikterus itu mencapai kadar bilirubin yang melebihi 10 mg%.

Profil Dinas Kesehatan Sulawesi Selatan angka kematian bayi menunjukkan adanya penurunan dari tahun ketahun, yaitu 52 per 1000

kelahiran hidup tahun 1998, kemudian pada tahun 2003 menjadi 47 per 1000 kelahiran hidup, sedangkan situasi pada tahun 2007, tercatat angka kematian bayi disul-sel sebesar 41 per 1000 kelahiran hidup, namun lebih masih lebih tinggi dari pencapaian secara nasional yakni 35 per 1000 kelahiran hidup, dan tahun 2008 sebesar 7,12 per 1000 kelahiran hidup. (Dinkes, 2009 hal 56)

Berdasarkan data yang didapatkan RSIA Siti Fatimah jumlah keseluruhan bayi kelahiran hidup mengalami peningkatan dari tahun ketahun, yaitu 2640 kelahiran hidup pada tahun 2007, dan 2749 kelahiran hidup pada tahun 2008, kemudian pada tahun 2009 sebesar 3599 kelahiran hidup.

Bilirubin mempunyai kemampuan untuk membentuk protein plasma dan metabolisasi zat asing masih inefisien. Hal ini, bersama dengan proses pencernaan yang belum matang, menyebabkan neonatus beresiko mengalami hiperbilirubinemia. Sebelum lahir, bilirubin dibersihkan oleh plasenta dan ditangani oleh metabolisme ibu. Apabila terjadi penumpukan bilirubin pada neonatus, dapat terjadi ikterus. karena sawar darah-otak pada neonatus lebih permeabel, bilirubin bebas dapat masuk secara mudah dan dalam konsentrasi yang memadai dapat menimbulkan kernikterus, yang menimbulkan berbagai gejala kejang dan perilaku abnormal sampai paralisis serebral, ketelitian atau kematian. ([Http://Milissehat.Web.id](http://Milissehat.Web.id).)

Bilirubin adalah produk penguraian hemoglobin dari sel darah merah. Zat besi dari sel darah merah didaur ulang. Hem, yaitu pigmennya,

diuraikan oleh makrofag sistem retikuloendotel menjadi biliverdin dan kemudian bilirubin. Bilirubin tidak terkonjugasi (tidak langsung indirect) bersifat tidak larut dan tidak dapat diekskresikan. (Monica Ester 2007 hal 281)

Menanggapi data angka kematian bayi yang begitu cukup tinggi di ASEAN dan Asia Pasifik serta masih tingginya bayi ikterus di Indonesia maka masalah ini tidak boleh diremehkan karena akan menghambat perkembangan dan kualitas generasi dimasa yang akan datang.

Ketika ditemukan bahaya ikterus pada neonatus, maka untuk meningkatkan keselamatan neonatus prematur yang dirawat digunakan inkubator sederhana untuk pemanasan. Ini merupakan hal yang mengesankan dalam usaha untuk mengontrol keseimbangan panas yang mudah terganggu pada neonatus prematur.

Ikterus akan mengakibatkan kepanikan pada pihak ibu karena perubahan warna tubuh anak yang dapat berakibat fatal jika tidak ditangani dengan cepat. Berdasarkan hal ini maka peneliti tertarik untuk mengetahui pengetahuan ibu nifas tentang ikterus pada bayi baru lahir.

B. Rumusan Masalah

Berdasarkan uraian dalam latar belakang, maka peneliti tertarik untuk meneliti tentang :

Bagaimana gambaran pengetahuan ibu tentang ikterus bayi baru lahir pada ibu nifas di RSIA Siti Fatimah Makassar tentang pengertian, gejala, penyebab, dan pencegahannya.?

C. Tujuan Penelitian

1. Tujuan Umum

Diperolehnya gambaran pengetahuan ibu tentang ikterus pada bayi baru lahir di RSIA Siti Fatimah Makassar tahun 2010.

2. Tujuan Khusus

- a. Diperolehnya gambaran pengetahuan ibu tentang ikterus pada bayi baru lahir di RSIA Siti Fatimah tahun 2010 tentang pengertian.
- b. Diperolehnya gambaran pengetahuan ibu tentang ikterus pada bayi baru lahir di RSIA Siti Fatimah tahun 2010 tentang gejala.
- c. Diperolehnya gambaran pengetahuan ibu tentang ikterus pada bayi baru lahir di RSIA Siti Fatimah tahun 2010 tentang penyebab.
- d. Diperolehnya gambaran pengetahuan ibu tentang ikterus pada bayi baru lahir di RSIA Siti Fatimah tahun 2010 tentang pencegahan.

D. Manfaat Penelitian

1. Manfaat Institusi

Penelitian ini diharapkan mampu memotivasi para petugas kesehatan untuk dapat meningkatkan pengetahuannya tentang ilmu kebidanan khususnya masalah ikterus pada bayi.

2. Manfaat Ilmiah

Penelitian ini diharapkan sebagai sumbangan ilmiah kepada peneliti berikutnya.

3. Manfaat Praktis

Bagi peneliti, untuk menambah pengalaman dan memperluas pengetahuan serta pengembangan diri khususnya dibidang kesehatan ibu dan anak.

BAB II

TINJAUAN PUSTAKA

A. Tinjauan Umum tentang Ikterus

1. Pengertian

Ikterus adalah suatu gejala yang sering ditemukan pada bayi baru lahir. Kejadian ikterus pada bayi baru lahir (BBL), menurut beberapa penulis barat berkisar antara 50 % pada bayi cukup bulan dan 75 % pada bayi kurang bulan. (Sarwono, 2005, hal 752)

Ikterus adalah Kondisi yang sering terjadi pada bayi baru lahir, kuning pada kulit, dan bagian putih bola mata (sclera) karena kadar bilirubin yang berlebih dalam darah, bilirubin adalah hasil dari penghancuran normal sel darah merah. ([Http://www.smallcrab](http://www.smallcrab) diakses tanggal 15 april 2010)

2. Klasifikasi Ikterus

Adapun jenis-jenis ikterus yaitu:

a. Ikterus Fisiologis

1) Ikterus fisiologis adalah ikterus yang timbul pada hari kedua dan ketiga yang tidak mempunyai dasar patologis, kadarnya tidak melewati kadar yang membahayakan atau mempunyai potensi menjadi "kern ikterus" dan tidak menyebabkan suatu morbiditas pada bayi.

2) Ikterus fisiologis adalah ikterus yang pada pengamatan dan pemeriksaan timbul pada hari ke-2 diketahui tidak mempunyai dasar

fisiologis kadarnya tidak melampaui kadar yang membahayakan tidak mempunyai potensi menjadi kern-ikterus dan tidak menyebabkan suatu morbiditas pada bayi. (Sarwono, 2005 hal 381)

- 3) Ikterus fisiologis merupakan suatu kenaikan dan penurunan kadar bilirubin serum (tidak langsung) dalam kisaran (4-12mg/dL), pada hari keempat setelah kelahiran dan memuncak pada hari ketiga hingga kelima. (Patricia Kapoh, 2006 hal 199)
- 4) Ikterus fisiologi adalah perubahan warna kunin yang timbul pada hari yang kedua dan hari ketiga dan menghilang pada minggu pertama selambat-lambatnya adalah 10 hari pertama setelah lahir, kadar bilirubin indirek tidak melebihi 10% pada neonatus yang cukup bulan dan 12,5 mg% untuk neonatus yang kurang bulan, kecepatan peningkatan kadar bilirubinemia tidak melebihi 1 mg%. (Hidayat, A, 2009 hal 193)
- 5) Ikterus fisiologis adalah warna kuning yang timbul pada hari ke-2 atau ke-3 dan tampak jelas pada hari ke-5 sampai ke-6 dan menghilang pada hari ke-10 bagi tampak biasa, minum baik, berta badan naik biasa kadar bilirubin pada bayi cukup bulan tidak lebih dari 12 mg% dan pada BBLR 10 mg% dan akan menghilangkan pada hari ke-14 (Esty Wahyunungsi hal 943).

b. Ikterus patologis

- 1) Ikterus patologis yaitu ikterus yang mempunyai dasar patologis atau kadar bilirubinnya mencapai suatu nilai yang disebut hiperbilirubinemia.
- 2) Ikterus patologis ialah ikterus yang mempunyai dasar patologik atau kadar bilirubinnya mencapai suatu nilai yang disebut hiperbilirubinemia. Dasar patologik ini misalnya jenis, bilirubin, saat timbulnya dan menghilangnya ikterus dan penyebabnya (Sarwono. P, 2006 hal 753)
- 3) Ikterus patologis merupakan perubahan yang ditandai dengan kulit kekuning-kuningan dan peningkatan kadar bilirubin serum diatas 12,9 mg/dL pada bayi aterm dan 15 mg/dL pada bayi preterm dalam 24 jam setelah kelahiran, ikterik patologik umumnya banyak dihubungkan dengan perbedaan golongan darah atau inkompatibilitas golongan darah, infeksi atau biliaris hepatic, atau ketidak normalan metabolik. (Partricia Kapoh, 2006 hal 199).
- 4) Ikterus patologi merupakan ikterus yang terjadi pada 24 jam pertama, kadar bilirubin serum melebihi 10 mg% pada neonatus cukup bulan dan melebihi 12,5 mg% pada neonatus yang kurang bulan, terjadi peningkatan bilirubin lebih dari 5 mg% perhari, ikterusnya menetap sesudah 2 minggu pertama dan kadar bilirubin direk melebihi 1 mg%. (Hidayat, A, 2009 hal193)

c. Kern Ikterus

- 1) Kern ikterus adalah ikterus berat dengan disertai gumpalan bilirubin ganglia basalis, dan biasanya disertai naiknya kadar bilirubin indirek dalam serum (Mochtar Rustam, 2005 hal 292).
- 2) Kern ikterus ialah suatu kerusakan otak akibat perlengketan bilirubin indirek pada otak terutama pada korpus stratum, talamus, nukleus subtalamus, hipokampus, nukleus merah dan nukleus pada dasar ventrikulus ke IV (Sarwono, 2006 hal 754).
- 3) Kern ikterus merupakan kerusakan otak akibat perlengketan bilirubin indirek pada otak, secara umum bayi mengalami hiperbilirubinemia yang memiliki ciri sebagai berikut adanya ikterus terjadi pada 24 jam pertama, peningkatan konsentrasi bilirubin serum 10 mg% atau lebih setiap 24 jam, konsentrasi bilirubin serum 10 mg% pada neonatus yang cukup bulan dan 12,5 mg% pada neonatus yang kurang bulan, ikterus disertai dengan proses hemolisis kemudian ikterus yang disertai dengan keadaan berat badan lahir kurang dari 2000 gram, masa gestasi kurang dari 36 minggu, asfiksia, hipoksia, sindroman, gangguan pernapasan, dan lain-lain.
- 4) Kern ikterus merupakan jumlah bilirubin yang tidak terkonyugasi besar terkumpul dalam jaringan sistem saraf pusat (Monica ester, 2007 Hal 330).

3. Penyebab Ikterus

a. Produksi yang berlebihan

Bayi baru lahir memiliki produksi bilirubin dengan kecepatan produksi yang lebih tinggi. Jumlah sel darah merah janin per kilogram berat badannya lebih besar dari pada orang dewasa. Umur sel darah merah janin lebih pendek, 40 sampai 90 hari dibanding 120 hari pada orang dewasa (Renata Komalasari, 2005 hal 369)

b. Gangguan pengambilan bilirubin

Pengambilan bilirubin tak terkonyugasi yang terikat albumin oleh sel-sel hati dilakukan dengan memisahkannya dari albumin dan mengikatkannya pada protein penerima. Hanya beberapa obat yang telah terbukti menunjukkan pengaruh terhadap pengambilan bilirubin oleh sel-sel hati yaitu asam flapasidal (dipakai untuk mengobati cacing pita), novobiosin, dan beberapa zat warna kolesistografit. Hiperbilirubinemia terkonyugasi dan ikterus biasanya menghilang bila obat yang menjadi penyebab dihentikan. Dahulu, ikterus neonatal dan beberapa kasus sindrom Gilbert dianggap disebabkan oleh defisiensi protein penerima dan gangguan dalam pengambilan oleh hati.

c. Gangguan dalam proses uptake dan konyugasi hepar.

Gangguan ini dapat disebabkan oleh imaturitas hepar, kurangnya substrak untuk konyugasi bilirubin, gangguan fungsi hepar akibat asidosis, hipoksia dan infeksi atau tidak terdapatnya enzim glukoronil transferase (Criggler Najjar syndrome). Penyebab lain ialah protein Y

dalam hepar yang berperan penting dalam uptake bilirubin ke sel-sel hepar (sarwono 2006,hal 757)

d. Gangguan transportasi

Bilirubin dalam darah terikat pada albumin kemudian diangkat ke hepar. Ikatan bilirubin dengan albumin ini dapat dipengaruhi oleh obat misalnya s-alisitat, sulfafurazole. Defisiensi albumin menyebabkan lebih banyak terdapatnya bilirubin indirek yang bebas dalam darah yang mudah melekat ke sel otak.

e. Gangguan dalam ekskresi

Gangguan ini dapat terjadi akibat obstruksi dalam hepar atau diluar hepar akibat infeksi atau kerusakan hepar oleh penyebab lain.

4. Tanda-Tanda dan Gejala Ikterus

a. Tanda-tanda dan gejala ikterus fisiologis

- 1) Timbul pada hari kedua dan ketiga.
- 2) Kadar bilirubin indirek melebihi 10 mg % pada neonatus cukup bulan dan 12,5 mg % pada neonatus kurang bulan.
- 3) Kecepatan peningkatan kadar bilirubin tidak melebihi 5 mg % perhari.
- 4) Kadar bilirubin indirek tidak melebihi 1 mg %.
- 5) Ikterus menghilang pada hari ke-10.
- 6) Tidak terbukti mempunyai hubungan dengan keadaan patologis.

b. Tanda-tanda dan gejala ikterus patologis

- 1) Ikterus yang terjadi pada 24 jam pertama.

- 2) Ikterus dengan kadar bilirubin melebihi 12,5 mg % pada neonatus cukup bulan dari 10 mg % pada neonatus kurang bulan.
- 3) Ikterus dengan peningkatan bilirubin lebih dari 5 mg %/hari.
- 4) Ikterus yang menetap sesudah 2 minggu pertama.
- 5) Ikterus yang mempunyai hubungan dengan proses hemolitik, infeksi atau keadaan patologis lain yang telah diketahui.
- 6) Kadar bilirubin indirek melebihi 1 mg %. (A. Aziz Alimul, 2009 hal 192-193)
- 7) Ikterus terlihat dimanapun ditubuh pada hari ke-1 atau ditangan dan kaki selain lengan dan tungkai pada hari ke-2 sangat serius.

5. Patofisiologi

Peningkatan kadar bilirubin tubuh dapat terjadi pada beberapa keadaan. Keadaan yang sering ditemukan adalah apabila terdapat penambahan beban bilirubin pada sel hepar yang berlebihan. Hal ini dapat ditemukan bila terdapat peningkatan penghancuran eritrosit, polisitemia.

Pada derajat tertentu bilirubin ini akan bersifat toksik dan merusak jaringan tubuh. Toksisitas terutama ditemukan ada bilirubin indirek yang bersifat sukar larut dalam air tapi mudah larut dalam lemak. Sifat ini memungkinkan terjadinya efek patologis pada sel otak apabila bilirubin tadi dapat menembus darah otak. Kelainan yang terjadi pada otak disebut Kern ikterus. Pada umumnya dianggap bahwa kelainan pada syaraf pusat tersebut mungkin akan timbul apabila kadar bilirubin indirek lebih dari 20 mg/dl.

Mudah tidaknya kadar bilirubin melewati darah otak ternyata tidak hanya tergantung pada keadaan neonatus. Bilirubin indirek akan mudah melewati darah otak pada Bayi Berat Badan Lahir Rendah (BBLR), hipoksia, dan hipoglikemia.

Beberapa keadaan yang menyebabkan ikterus neonatorium yaitu:

- a. Pengaruh hormon atau obat yang mengurangi kesanggupan hepar untuk mengadakan konyugasi bilirubin, misalnya pada breastmilk jaundice dan pemakaian Novobiosin.
- b. Hipoalbuminemia bilirubin yang berbahaya ialah bilirubin tidak langsung yang tidak terikat pada albumin. Bila ada hipoalbuminemia yang sering terdapat pada bayi prematur, maka bilirubin tidak langsung yang bebas akan meningkat.
- c. Adanya obat atau zat kimia yang mengurangi ikatan bilirubin tidak langsung pada albumin, misalnya sulfafurazole, salisilat, dan heparin. Obat-obat ini mempunyai afinitas yang lebih besar terhadap albumin dari pada bilirubin tidak langsung.
- d. Sindroma Crigler-Najjar ialah suatu penyakit hereditas yang bersifat resesif. Pada penyakit ini tidak terdapat atau sangat kurang terdapat glukoronil transferase dalam hepar.
- e. Pemakaian vitamin K, misalnya dalam bentuk Menaphthone, dapat menyebabkan hiperbilirubinemia kalau dosis melebihi 10 mg%.

6. Pencegahan Ikterus

a. Pencegahan pada waktu hamil

- 1) Dengan menelusuri apakah dalam kehamilan atau persalinan terdahulu pernah melahirkan bayi yang mengalami ikterus.
- 2) Ditelusuri apakah sepanjang kehamilan terutama pada trimester pertama ibu menggunakan zat-zat/ obat-obatan tertentu yang membahayakan kehamilan misalnya sulfa.
- 3) Ditelusuri juga apakah dari riwayat anemia.
- 4) Melakukan pemeriksaan kehamilan secara teratur.

b. Pencegahan saat persalinan

- 1) Meminimalkan resiko persalinan dan kelahiran.
- 2) Persalinan yang aman dan bersih.
- 3) Pencegahan infeksi.

c. Pencegahan saat bayi lahir

- 1) Berikan segera ASI setelah kelahiran bayi.
- 2) Rawat bayi dengan ibunya.
- 3) Bayi jangan langsung dimandikan.
- 4) Pertahankan suhu tubuh bayi.
- 5) Lakukan pencegahan infeksi.
- 6) Pemberian imunisasi (Renata komalasari, 2005, hal 370)

7. Komplikasi

Terjadi kern ikterus yaitu kerusakan otak akibat perleketaan bilirubin indirek pada otak. Pada kern ikterus gejala klinik pada permulaan tidak

jelas antara lain: bayi tidak mau menghisap, letargi, mata berputar-putar, gerakan tidak menentu (involuntary movements), kejang tonus otot meninggi, leher kaku, dan akhirnya opistotonus.

8. Pemeriksaan Penunjang

Bila tersedia fasilitas, maka dapat dilakukan pemeriksaan penunjang sebagai berikut :

- a. Pemeriksaan golongan darah ibu pada saat kehamilan dan bayi pada saat kelahiran.
- b. Bila ibu mempunyai golongan darah O dianjurkan untuk menyimpan darah tali pusat pada setiap persalinan untuk pemeriksaan lanjutan yang dibutuhkan.
- c. Kadar bilirubin serum total diperlukan bila ditemukan ikterus pada satu hari (24 jam) pertama kelahiran.
- d. Letakkan bayi tanpa mengenakan pakaian dibawah sinar fototerapi kecuali untuk menutupi alat kelamin, untuk memaksimalkan pajanan terhadap sinar. Fototerapi mengurangi bilirubin dikulit.
- e. Berikan asupan cairan 25% diatas kebutuhan cairan normal, untuk memenuhi peningkatan kehilangan cairan yang tidak tampak mata serta pada feses.
- f. Reposisi bayi sedikitnya setiap 2 jam. pantau kulit terhadap eksoriasi, warna keperakan pada kulit. Ganti popok dan bersihkan area bokong segera mungkin, setelah defekasi untuk mencegah kulit lecet.

g. Pantau kadar bilirubin setiap 8 jam selama 1 hingga 2 hari pertama, atau setiap pemberian sesuai dengan protokol institusi setelah penghentian fototerapi. (Patricia Kapoh, 2006 hal 202-203)

9. Penilaian Ikterus Menurut Kramer

Ikterus dimulai dari kepala, leher dan seterusnya. Dan membagi tubuh bayi baru lahir dalam lima bagian bawah sampai tumit, tumit-pergelangan kaki dan bahu pergelangan tangan dan kaki serta tangan termasuk telapak kaki dan telapak tangan.

Cara pemeriksaannya ialah dengan menekan jari telunjuk ditempat yang tulangnya menonjol seperti tulang hidung, tulang dada, lutut dan lain-lain.

10. Ikterus pada bayi prematur

Berdasarkan pada penyebabnya maka manajemen bayi dengan hiperbilirubinemia dimana keadaannya kadar bilirubin serum total lebih dari 10 mg% pada minggu pertama dengan ditandai ikterus keadaan ini terjadi pada bayi baru lahir yang disebut sebagai ikterus neonatorum yang bersifat patologis. (A. Aziz Alimul, 2009, hal 192)

Penanganan ikterus pada bayi prematur adalah

- a. Jika bilirubin serum pada kadar yang membutuhkan fototerapi, lanjutkan fototerapi.
- b. Jika usia bayi kurang dari tiga hari, amati apakah ada ikterus selama 24 jam setelah fototerapi dihentikan.

c. Jika ikterus menetap selama tiga minggu atau lebih, atasi ikterus yang lama, yaitu hentikan fototerapi. (Eny Meilya, 2008 hal 102)

11. Penanganan Ikterus fisiologis bayi baru lahir

Sampai saat ini penanganan ikterus fisiologis bayi baru lahir dapat dibagi dalam 2 jenis usaha, yakni:

a. Mempercepat metabolisme dan pengeluaran bilirubin

Mempercepat metabolisme dan pengeluaran bilirubin dengan tiga cara yaitu *Early feeding* yaitu pemberian makanan dini pada neonatus yang dapat mengurangi terjadinya ikterus fisiologis bayi baru lahir pada neonatus, pemberian agar-agar secara os dapat mengurangi ikterus fisiologis bayi baru lahir dan pemberian *fenobarbital* diberikan dengan dosis 8 mg/kg berat badan sehari, mula-mula parenteral kemudian dilanjutkan secara oral (Winkjosastro, 2006 hal 763-762).

b. Mengubah bilirubin menjadi bentuk yang tidak toksik dan yang dapat dikeluarkan melalui ginjal dan usus.

Contoh paling baik adalah terapi sinar. Cremer melaporkan bahwa pada bayi penderita ikterus yang diberi sinar matahari lebih dari penyinaran biasa, ikterus lebih cepat menghilang dibandingkan dengan bayi lain yang tidak disinari. Penyelidikan sarjana-sarjana lain, misalnya Lucey (1968), Gianta dan Rath (1968), dan lain - lain menunjukkan bahwa terapi sinar dengan menggunakan sinar buatan juga memberi hasil yang baik. Dengan terapi sinar bilirubin serum dapat turun dengan cepat, 1 sampai 4 mg% dalam 24 jam (Winkjosastro, 2006 hal 763).

Penanganan ikterus bayi baru lahir atau kuning pada bayi baru lahir yang disebabkan karena fungsi organ hati yang belum matang cukup diterapi di rumah dengan dijemur dibawah sinar matahari pagi antara pukul 07.00 sampai 08.00 selama lebih kurang 30 menit.

12. Penanganan ikterus patologis bayi baru lahir

- a. Tentukan apakah bayi memiliki faktor resiko berikut ini kurang dari 2,5 kg pada saat lahir, lahir sebelum usia gestasi 37 minggu , hemolisis, atau sepsis.
- b. Ambil sampel darah, dan ukur bilirubin serum (jika memungkinkan) dan hemoglobing, tentukan golongan darah bayi, dan lakukan uji Coombs:
 - 1) Jika bilirubin serum dibawah kadar yang membutuhkan Fototerafi, hentikan fototerafi.
 - 2) Jika bilirubin serum pada atau diatas kadar yang membutuhkan fototerapi, lanjutkan fototerafi. (Eny Meilya 2008, hal 97)

B. Tinjauan Umum tentang Pengetahuan Ibu

1. Pengertian

Pengetahuan ini, yang berbeda dengan pengetahuan biasa, yang disebut ilmu pengetahuan. dimana ilmu pengetahuan merupakan pengetahuan yang bertujuan mencapai kebenaran ilmiah tentang obyek tertentu, yang diperoleh melalui pendekatan atau cara pandang (approach), metode (method), dan sistem tertentu. Jadi pengetahuan yang benar

tentang obyek itu tidak bisa secara langsung dicapai dan sifat dari padanya adalah khusus.

Pengetahuan berkembang dari rasa ingin tahu, yang merupakan ciri khas manusia adalah satu-satunya makhluk yang mengembangkan pengetahuan secara sungguh-sungguh.

Pengetahuan adalah komponen dari perilaku yang tercakup di dalam domain kognitif yang mempunyai 6 tingkatan, yakni:

1. Tahu (*Know*)

Tahu diartikan sebagai mengingat suatu materi yang telah dipelajari sebelumnya. Termasuk dalam pengetahuan ini adalah mengingat kembali terhadap sesuatu yang spesifik dari bahan yang telah dipelajari atau rangsangan yang telah diterima.

2. Memahami (*komprehension*)

Memahami diartikan sebagai suatu kemampuan menjelaskan secara benar tentang objek yang telah diketahui, dan dapat menginterpretasikan materi tersebut secara benar.

3. Aplikasi (*Aplication*)

Aplikasi diartikan sebagai kemampuan untuk menggunakan materi yang telah dipelajari pada situasi dan kondisi sebenarnya. Aplikasi disini dapat diartikan penggunaan hukum-hukum, rumus, metode, prinsip dan sebagainya dalam konteks yang lain.

4. Analisis (*Analysis*)

Adalah suatu kemampuan untuk menjabarkan materi atau objek kedalam komponen-komponen, tetapi masih berada dalam suatu struktur organisasi tersebut dan masih ada kaitannya satu sama lain.

5. Sintesis (*Synthesis*)

Sintesis menunjuk kepada suatu kemampuan untuk meletakkan atau menghubungkan bagian-bagian dalam suatu bentuk yang baru. Dengan kata lain sintesis adalah suatu kemampuan untuk menyusun formulasi baru dari formulasi-formulasi yang sudah ada.

6. Evaluasi (*Evaluation*)

Evaluasi berkaitan dengan kemampuan untuk melakukan penilaian terhadap suatu materi atau objek. Penilaian-penilaian ini dapat berdasarkan suatu kriteria yang ditentukan sendiri atau kriteria yang sudah ada.

Secara teoritis diketahui bahwa tingkat pengetahuan mempunyai kontribusi yang besar dalam merubah perilaku seseorang untuk berbuat sesuatu. Pengetahuan yang cukup tentang manfaat posyandu sangat tergantung pada informasi, baik melalui penyuluhan maupun melalui media massa lainnya serta kemampuan menyerap dan menginterpretasikan informasi tersebut. Pengetahuan yang cukup mengenai posyandu akan menyebabkan seorang ibu mau berkunjung ke posyandu untuk menimbang bayi dan balitanya.

2. Pengukuran pengetahuan

Pengukuran pengetahuan dapat dilakukan dengan wawancara atau angket yang menanyakan tentang isi materi yang ingin diukur dari subjek penelitian atau responden. Kedalaman pengetahuan yang ingin kita ketahui atau kita ukur dapat kita sesuaikan dengan tingkatan-tingkatan di atas (Jujun S. Suriasumantri 2009, hal 94-95).

Cara pemberian skor pada suatu penelitian terpancang suatu pengertian bahwa angka 100 adalah angka tertinggi yang mungkin di capai. Adanya angka 100 tertinggi karena pada penilaian peneliti menggunakan skala 1–100. Pemberian skor tertinggi adalah 100 dan terendah adalah 0. Jika responden mampu menjawab benar lebih atau sama dengan 50% dari jumlah pertanyaan maka responden dikategorikan “tahu“. Tetapi jika responden hanya mampu menjawab benar kurang dari 50% jumlah pertanyaan maka responden di kategorikan “tidak tahu “

Data yang di peroleh dari angket akan di jumlahkan atau di kelompokkan sesuai bentuk instrument yang di gunakan. Jika pilihan jawaban dari angket berbentuk “tahu” dan “tidak tahu”, peneliti tinggal menjumlahkan saja beberapa jawaban “tahu” dan “tidak tahu”

C. Tinjauan Umum Tentang Ikterus Bayi Baru Lahir Menurut Pandangan

Islam

Islam yang dikenal sebagai agama ``rahmatan lilalamin ``dating untuk kesejahteraan manusia didunia dan akhirat secara simultan .Karena

itu,ajaran islam mencakup segi kerohanian dan kehidupan manusia,termasuk didalamnya kesehatan.Dimana jika dikaji secara mendalam hal-hal yang berhubungan dengan kesehatan maka akan dijumpai arahan-arahan yang mencakup seperti faktor keturunan,personal hygiene.Kesehatan ibu dan anak,dan lain-lain.Islam juga meletakkan dasar-dasar profesi kedokteran ataupun etik terapi yang lain.

Bayi yang lahir dengan keadaan ikterus merupakan suatu masalah yang berat bagi bayi. Namun proses kejadian tetap sama dengan bayi-bayi normal lainnya.Sebagaimana di jelaskan pada surat

Q.S AL-Mukminun (23) :12-14 tentang proses kejadian manusia.

وَلَقَدْ خَلَقْنَا الْإِنْسَانَ مِنْ سُلَالَةٍ مِّن طِينٍ ﴿١٢﴾ ثُمَّ جَعَلْنَاهُ نُطْفَةً فِي قَرَارٍ مَّكِينٍ ﴿١٣﴾
ثُمَّ خَلَقْنَا النُّطْفَةَ عَلَقَةً فَخَلَقْنَا الْعَلَقَةَ مُضْغَةً فَخَلَقْنَا الْمُضْغَةَ عِظْمًا فَكَسَوْنَا
الْعِظْمَ لَحْمًا ثُمَّ أَنْشَأْنَاهُ خَلْقًا آخَرَ فَتَبَارَكَ اللَّهُ أَحْسَنُ الْخَالِقِينَ ﴿١٤﴾

Terjemahan:

Dan Sesungguhnya kami Telah menciptakan manusia dari suatu saripati (berasal) dari tanah. Kemudian kami jadikan saripati itu air mani (yang disimpan) dalam tempat yang kokoh (rahim). Kemudian air mani itu kami jadikan segumpal darah, lalu segumpal darah itu kami jadikan segumpal daging, dan segumpal daging itu kami jadikan tulang belulang, lalu tulang belulang itu kami bungkus dengan daging. Kemudian kami jadikan dia makhluk yang (berbentuk) lain. Maka Maha sucilah Allah, Pencipta yang paling baik.

Dari uraian diatas ,dinyatakan bahwa proses penciptaan bayi yang lahir normal dengan bayi ikterus itu sama.

Mengenai kelahiran bayi dengan keadaan ikterus ,ada factor yang menyebabkan,antara lain yaitu:

Faktor gizi

Dalam ilmu kesehatan dijelaskan bahwa seorang ibu hamil yang mempunyai status gizi yang kurang akan beresiko untuk melahirkan bayi dengan berat badan lahir rendah dan dengan berat badan yang rendah maka rentan terjadi ikterus sebab kebutuhan nutrisi dan oksigen janin hanya diperoleh dari ibu melalui plasenta.gizi tersebut dapat didapatkan dari tumbuh-tumbuhan maupun hewan.Keadaan demikian sangat sejalan dengan pandangan islam mengenai anjuran memakan makanan yang berasal dari tumbuh-tumbuhan maupun hewan yang terdapat pada surat :

Q.S AL-An-Nahl (16) :5

وَاللّٰهُمَّ خَلَقَهَا لَكُمْ فِيهَا دِفٌّ وَمَنْفَعٌ وَمِنْهَا تَأْكُلُونَ

UNIVERSITAS ISLAM NEGERI

ALAUDDIN

MAKASSAR

Terjemahan:

Dan dia Telah menciptakan binatang ternak untuk kamu; padanya ada (bulu) yang menghangatkan dan berbagai-bagai manfaat, dan sebahagiannya kamu makan.

Ayat diatas menyatakan bahwa agar manusia dapat hidup dengan kehidupan yang sehat dan sejahtera maka ia semestinya memakan makanan yang bergizim (makanan yang berasal dari hewan maupun tumbuh-tumbuhan).

BAB III

KERANGKA KONSEPTUAL

A. Dasar Pemikiran Variabel yang akan Diteliti

Menghadapi seorang bayi, orang tua memang kerap di buat bingung dan serba salah. Pasal si bayi belum bisa mengungkapkan apa yang dia rasakan atau apa yang di inginkan dengan bahasa yang kita pahami. Penyebab kejadian ikterus pada bayi baru lahir perlu di teliti agar mampu ditangani secara dini.

1. Pengertian

Ikterus adalah perubahan warna kuning pada kulit, membrane mukosa, sclera dan organ lain yang disebabkan oleh peningkatan kadar bilirubin di dalam darah, dan biasanya sering terjadi pada anak BBLR atau yang mengalami kelahiran premature.

2. Gejala

Gejala akut adalah gejala yang dianggap sebagai fase pertama kern ikterus pada neonatus adalah letargi, tidak mau minum dan hipotoni. Gejala kronik yaitu tangisan yang (*high pitch cry*) meliputi hipertonus dan opistonus (bayi yang selamat biasanya menderita gejala sisa berupa paralysis serebral dengan atetosis, gangguan pendengaran, paralysis sebagian otot mata dan displasia dentalis).

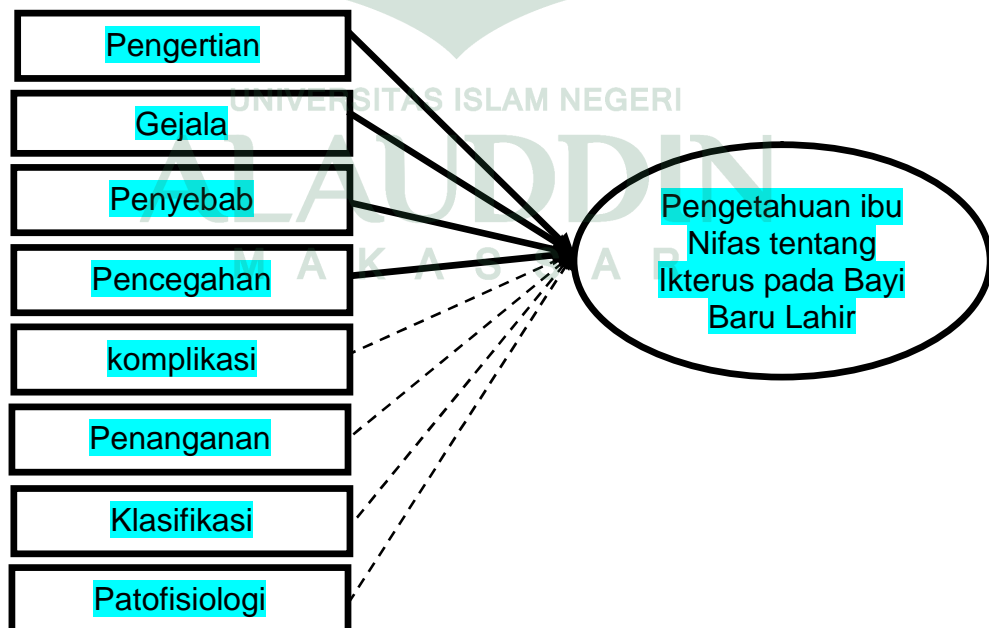
3. Penyebab

Penyebab terjadinya ikterus pada bayi adalah peningkatan produksi hemolisis, terjadinya perdarahan tertutup, protein bilirubin terganggu, gangguan transportasi akibat penurunan kapasitas pengangkutan, gangguan fungsi hati dan gangguan ekskresi yang terjadi intra atau ekstra hepatic serta peningkatan sirkulasi enterohepatik, misalnya pada ileus obstruktif.




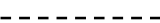
4. Pencegahan

Pencegahan terjadinya ikterus pada bayi dapat dilakukan sedini mungkin baik pada waktu hamil, persalinan dan masa nifas. Tindakan pencegahan dapat menghindarkan bayi terkena ikterus.

Bagan Kerangka Konsep



Keterangan :

-  : Variabel dependen
 : Variabel independen
 : Variabel yang diteliti
 : Variabel yang tidak diteliti

B. Definisi Operasional dan Kriteria Objektif

1. Pengetahuan tentang ikterus

Pengetahuan tentang Ikterus bayi baru lahir adalah segala sesuatu yang diketahui ibu tentang kejadian ikterus bayi baru lahir dalam kuesioner.

Kriteria objektif :

Tahu : Jika ibu menjawab benar tentang pengetahuan ikterus pada bayi baru lahir lebih atau sama dengan 50% dari seluruh pertanyaan.

Tidak tahu : Jika ibu menjawab benar tentang pengetahuan ikterus pada bayi baru lahir kurang dari 50% dari seluruh pertanyaan

2. Pengertian tentang pengertian ikterus bayi baru lahir

Pengetahuan tentang pengertian Ikterus bayi baru lahir adalah segala sesuatu yang diketahui ibu tentang pengertian ikterus bayi baru lahir dalam kuesioner.

Kriteria objektif :

Tahu : Jika ibu menjawab benar tentang pengertian ikterus pada bayi baru lahir. lebih atau sama dengan 50 % dari seluruh pertanyaan

Tidak tahu : Jika ibu menjawab benar kurang dari 50% dari seluruh pertanyaan tentang pengertian ikterus pada bayi baru lahir.

3. Gejala ikterus

Pengetahuan tentang gejala Ikterus bayi baru lahir adalah segala sesuatu yang diketahui ibu tentang gejala ikterus bayi baru lahir dalam kuesioner.

Kriteria objektif :

Tahu : Jika ibu menjawab benar tentang gejala ikterus pada bayi baru lahir. lebih atau sama dengan 50% dari seluruh pertanyaan

Tidak tahu : Jika ibu menjawab benar kurang dari 50% dari seluruh pertanyaan tentang gejala ikterus pada bayi baru lahir.

4. Penyebab ikterus

Pengetahuan tentang penyebab Ikterus bayi baru lahir adalah segala sesuatu yang diketahui ibu tentang penyebab ikterus bayi baru lahir dalam kuesioner.

Kriteria objektif :

Tahu : Jika ibu menjawab benar tentang penyebab ikterus pada bayi baru lahir. lebih atau sama dengan 50% dari seluruh

Tidak tahu : Jika ibu menjawab benar kurang dari 50% dari seluruh pertanyaan tentang penyebab ikterus pada bayi baru lahir.



BAB IV

METODE PENELITIAN

A. Jenis Penelitian

Penelitian ini adalah penelitian deskriptif, yang bertujuan menggambarkan pengetahuan ibu hamil tentang ikterus pada bayi baru lahir di RSIA Siti Fatimah.

B. Lokasi dan Waktu Penelitian

1. Lokasi Penelitian

Penelitian dilaksanakan di RSIA Siti Fatimah Makassar, yang bertempat di Jl. Gunung Merapi No.75 , Kel. Pisang Selatan, Kec. Ujung pandang , Kota Madya Makassar , Provinsi Sulawesi Selatan.

2. Waktu Penelitian

Penelitian dilaksanakan pada tanggal 02 Juni – 03 Juli 2010 .

C. Populasi dan Sampel

1. Populasi

Populasi dalam penelitian ini adalah semua ibu yang melahirkan dan dirawat di ruang nifas RSIA Siti Fatimah pada tanggal 02 Juni - 03 Juli 2010 dimana jumlah populasi diambil sebanyak 90 orang.

2. Sampel

Sampel dalam penelitian ini adalah ibu yang baru melahirkan dan dirawat di ruang nifas RSIA Siti Fatimah pada tanggal 02 Juni – 03 Juli 2010 di mana jumlah sampel yg diambil sebanyak 42 orang.

D. Teknik Pengambilan sampel

Teknik pengambilan sampel secara purposive sampling yaitu pada cara ini peneliti memilih responden berdasarkan kepada pertimbangan subjektifnya, bahwa responden tersebut dapat memberikan informasi yang memadai untuk menjawab pertanyaan penelitian.

E. Teknik Pengumpulan Data

Teknik pengumpulan data yaitu data primer dengan wawancara langsung menggunakan kuesioner dan sekunder dengan melihat rekam medik yang ada di RSIA Siti Fatimah.

F. Pengolahan dan Penyajian Data

Pengolahan data dilakukan secara sederhana yakni secara manual dan menggunakan kalkulaor kemudian disajikan dalam bentuk tabel frekuensi disertai penjelasan-penjelasan.

$$S = R$$

Keterangan :

S = Skor responden

R = Jawaban yang benar.

G. Analisis Data

Data di analisa dengan menggunakan presentasi dengan rumus:

$$P = \frac{f}{n} \times 100 \%$$

Keterangan :

P = persentase yang dicari

f = frekuensi faktor variabel

n = jumlah sampel.

BAB V

HASIL PENELITIAN DAN PEMBAHASAN

A. Hasil Penelitian

Penelitian ini dilaksanakan di RSIA Siti Fatimah selama 30 hari yakni pada tanggal 02 Juni sampai 03 Juli. Pengambilan sampel dilakukan dengan cara purposive sampling dengan jumlah populasi 90 orang, dengan jumlah sampel 42 orang.

Adapun hasil penelitian ini disajikan dalam bentuk tabel distribusi frekuensi dengan hasil sebagai berikut :

Tabel 5.1
Distribusi Frekuensi Pengetahuan Responden Tentang
Pengertian Ikterus Bayi Baru Lahir
di RSIA SITI FATIMAH
Juni 2010

Pengetahuan responden tentang pengertian ikterus Bayi Baru Lahir	Frekuensi	Persentase (%)
Tahu	20	47,61
Tidak Tahu	22	52,38
Jumlah	42	100

Sumber : Data primer

Berdasarkan tabel 5.1 terlihat dari 42 responden lebih banyak yang tidak tahu tentang pengertian ikterus Bayi Baru Lahir yaitu sebanyak 22 orang atau (52,38%).

Tabel 5.2
Distribusi frekuensi pengetahuan responden tentang penyebab
Ikterus Bayi Baru Lahir di RSIA Siti Fatimah Makassar
Periode Juni 2010

Pengetahuan responden tentang penyebab ikteus Bayi Baru Lahir	Frekuensi	Persentase (%)
Tahu	17	40,47
Tidak Tahu	25	59,52
Jumlah	42	100

Sumber : Data primer

Pada tabel 5.2 diatas dari 42 responden yang terbanyak terdapat 25 orang atau (59,52%) responden yang tidak tahu tentang penyebab ikterus bayi baru lahir.

Tabel 5.3
Distribusi frekuensi pengetahuan responden tentang gejala
Ikterus bayi baru lahir di RSIA Sitti Fatimah makasar
Juni 2010

Pengetahuan responden tentang gejala ikteus Bayi Baru Lahir	Frekuensi	Persentase (%)
Tahu	18	42,85
Tidak Tahu	24	57,14
Jumlah	42	100

Sumber : Data primer

Table 5.3 diatas menunjukkan lebih banyak yang tidak tahu tentang gejala ikterus bayi baru lahir yaitu sebanyak 24 orang atau (57,14%).

Table 5.4
Distribusi frekuensi pengetahuan responden tentang pencegahan
Ikterus Bayi Baru Lahir di RSIA Sitti Fatimah Makassar
Juni 2010

Pengetahuan responden tentang pencegahan ikteus Bayi Baru Lahir	Frekuensi	Persentase (%)
Tahu	18	42,85
Tidak Tahu	24	57,14
Jumlah	42	100

Sumber : Data primer

Pada table 5.4 diatas menunjukkan lebih banyak yang tidak tahu tentang pencegahan ikterus bayi baru lahir yaitu sebanyak 24 orang atau (57,14%).

B. Pembahasan

Setelah dilakukan pengolahan data dan penyajian data beserta hasilnya, berikut ini akan dilakukan pembahasan sesuai dengan variable yang di teliti.

1. Pengetahuan Ibu Nifas tentang Pengertian Ikterus Bayi Baru Lahir.

Hasil penelitian didapatkan bahwa dari 42 responden hanya 20 orang (47,61%) yang tahu dan 22 orang (52,38%) yang tidak tahu. Hal ini disebabkan karena responden belum pernah mendapatkan informasi tentang pengertian ikterus bayi baru lahir sebelumnya baik secara langsung maupun dari orang lain yang memiliki profesi sebagai tenaga kesehatan.

Sebagaimana kita ketahui bahwa pengetahuan diperoleh melalui berbagai proses untuk mencari tahu suatu kebenaran dan itu semua tidak hanya didapat dari pendidikan formal saja tetapi juga dari pengalaman.

Dengan demikian terdapat kesesuaian antara teori dan kenyataan dari hasil penelitian yang diperoleh.

2 . Pengetahuan Ibu Nifas tentang Penyebab Ikterus pada Bayi Baru Lahir.

Dari hasil penelitian diperoleh bahwa dari 42 responden hanya 17 orang (40,47%) yang tahu tentang penyebab ikterus bayi baru lahir dan 25 orang (59,52%) yang tidak tahu. Tingginya angka responden yang tidak tahu disebabkan karena masih banyaknya responden yang belum mengetahui tentang penyebab ikterus pada bayi baru lahir, karena mereka belum pernah mendapat materi yang berkaitan khusus dengan masalah penyebab ikterus bayi baru lahir dari lingkungan maupun petugas kesehatan.

Demikian juga dengan penjelasan sebelumnya bahwa pengetahuan tidak hanya bisa didapatkan dari penginderaan tapi juga bisa didapatkan dari buku dan sumber lain yang merupakan suatu hasil dari penginderaan.(Notoadmojo S, 2005)

Sebagaimana kita ketahui bahwa suatu pengetahuan merupakan hasil dari tahu , terjadi setelah orang melakukan penginderaan terhadap

suatu objek tertentu. Pengindraan terjadi melalui panca indra manusia baik indra penglihatan, pendegaran, penciuman, rasa dan raba (Notoadmojo S, 2005).

Sehingga terdapat kesesuaian antara teori dan kenyataan dari hasil penelitian yang diperoleh.

3. Pengetahuan Ibu Nifas tentang Gejala Ikterus Bayi Baru Lahir.

Hasil penelitian yang didapat bahwa dari 42 responden hanya 18 orang (42,85%) yang tahu tentang gejala ikterus bayi baru lahir dan 24 orang, (57,14%) yang tidak tahu. Dari hasil penelitian ini menandakan bahwa sebagian besar responden belum mengetahui tentang tanda dan gejala ikterus bayi baru lahir. Hal ini disebabkan karena sebagian besar responden belum pernah melihat dan menyaksikan secara langsung tanda dan gejala ikterus pada bayi baru lahir. Padahal pengetahuan sebenarnya dapat diperoleh dari lingkungan sekitar. Sama halnya

dengan penjelasan sebelumnya yang menyatakan bahwa pengetahuan diperoleh melalui berbagai proses untuk mencari tahu suatu kebenaran dan itu semua tidak hanya didapat dari pendidikan formal saja tapi juga dari pengalaman baik itu dari keluarga maupun lingkungan.

4. Pengetahuan Ibu Nifas Tentang Pencegahan Ikterus pada Bayi Baru Lahir

Data yang diperoleh dari hasil penelitian di RSIA Siti Fatimah Makassar yang tahu tentang pencegahan ikterus pada bayi baru lahir sebanyak 17 orang (40,47%) dan yang tidak tahu sebanyak 25 orang (50,52%). Dari hasil penelitian yang telah dilakukan ini menandakan sebagian besar belum mengetahui pencegahan ikterus pada bayi baru lahir. Hal ini disebabkan karena kurangnya perhatian tenaga kesehatan dalam hal memberikan semacam penyuluhan-penyuluhan kepada masyarakat khususnya masalah ikterus bayi baru lahir . Pengetahuan seseorang dapat pula dipengaruhi dari latar belakang pendidikan yang cukup minim dan faktor lingkungannya.

Sebagaimana yang kita ketahui bahwa pengetahuan sebagian besar diperoleh melalui belajar, dan ini merupakan proses mencari tahu , tetapi pengetahuan tidak hanya didapat dari pendidikan formal saja, tetapi juga bisa dilihat dari pengalaman dan penginderaan.

BAB VI

KESIMPULAN DAN SARAN

A. Kesimpulan

Hasil penelitian mengenai Gambaran Pengetahuan Ibu Nifas tentang Ikterus Bayi Baru Lahir di RSIA Siti Fatimah Makassar dapat di peroleh kesimpulan sebagai berikut :

1. Pengetahuan ibu nifas tentang masalah ikterus lebih banyak yang tidak tahu yaitu dilihat mulai dari pengertian sebanyak (52,38%), penyebab (59,52%), gejala (57,14%), pencegahan (57,14%).
- 2 Banyaknya yang tidak tahu tentang ikterus diakibatkan karna kurangnya informasi yang didapatkan oleh masyarakat baik secara langsung dalam bentuk penyuluhan maupun dari orang lain yang memiliki profesi sebagai tenaga kesehatan.

B. Saran

1. Diharapkan kepada tenaga medis dan instansi terkait agar terus meningkatkan kinerja serta perhatiannya dalam memberikan informasi atau penjelasan khusus tentang ikterus pada bayi baru lahir seperti penyuluhan.
2. Diharapkan pada peneliti selanjutnya dapat menunjukkan informasi ilmiah dan sebagai bahan atau sumber data untuk penelitian selanjutnya.

3. Diharapkan agar para pembaca dapat melanjutkan penelitian ini agar kita semua khususnya tenaga kesehatan dapat mengetahui tentang ikterus pada bayi baru lahir baik dari pengertian , penyebab , gejala maupun pencegahan agar dapat membantu menurunkan angka kejadian atau angka kematian bayi yang di sebabkan oleh ikterus.



DAFTAR PUSTAKA

- Al-quran dan Terjemahannya. 2005. Departemen Agama RI . CV Penerbit J-ART. Jakarta, Indonesia.
- Dinas Kesehatan. 2009. *Situasi Status Kesehata, Informasi Capaian Program Bidang Kesehatan*, Penerbit Dinkes, SUL-SEL. Indonesia. hal 56.
- Ester, Monica. 2007.*Transisi Kehidupan Neonatus, Buku Ajar Kebidanan Komunitas*. Penerbit Buku Kedokteran, EGC, Jakarta, Indonesia, hal 330
- Ester, Monica. 2006. *Transisi Kehidupan Neonatus, Anatomi dan Fisiologis Untuk Kebidanan*. Penerbit Buku Kedokteran; EGC, Jakarta, Indonesia, hal 281
- Hidayat, Alimul Aziz. 2009. *Masalah Keperawatan Bayi Dengan Resiko Tinggi, Pengantar Ilmu Keperawatan Anak*. Penerbit Salemba Medika, Jakarta, Indonesia, Hal 192.
- Ibnu Wahid, Jaunice, *Sakit Kuning*. <http://Smallcrab.com>. Di Akses Tanggal 15-04-2010.
- Miselfen. *Ikterus Neonatorium*. <http://Medicastro.com>. di akses tanggal 15-04-2010.
- Kapoh, Patricia, 2006. *Bayi Baru Lahir Dengan Resiko ,Buku Saku Asuhan Ibu Dan Bayi Baru Lahir*. Penerbit Buku Kedokteran ,EGC. Jakarta, Indonesia, hal 199.
- Komalasari, Renat. 2004. *Bayi Baru Lahir. Buku Ajar Maternitas*. Penerbit Buku Kedokteran, EGC. Jakarta, Indonesia, hal 369.
- Kurnianingsih Sari, 2005. *Pengambilan Darah Kapiler, Buku Ajar Praktek Kebidanan*. Penerbit Buku Kedokteran EGC. Jakarta, Indonesia, hal 281.
- Mulya, Eny, 2008. *Ikterus Buku Saku Manajemen Masalah Bayi Baru Lahir*. Penerbit Buku Kedokteran EGC, Jakarta, Indonesia, hal 102

- Resmirasi, Titiek. 2009. *Bayi, Buku Saku Obstetri Dan Genokologi*. Penerbit Buku Kedokteran EGC, Jakarta, Indonesia, Hal 269.
- Satyanegar, Surya. 2008. *Perawatan Bayi, Panduan Lengkap Kehamilan Melahirkan, Dan Bayi*. Penerbit ARCAN Jakarta, Indonesia hal 343
- Yulianti, Devy. 2005. *Melahirkan Sampai Kesehatan Setelah Lahir, Buku Ajar Konsep Kebidanan*. Penerbit Buku Kedokteran EGC, Jakarta, Indonesia, hal 463
- Wahyuningsih Esty. 2008. *Perawatan Bayi Baru Lahir, Buku Ajar Asuhan Kebidanan*. Penerbit Buku Kedokteran EGC. Jakarta, Indonesia, Hal 942.
- Wiknjasastro, Hanifa, 2006. *Penyakit-Penyakit Dalam Masa Neonatal Ilmu Kandungan*, Edisi 3, Cet.V Penerbit YBP-SP. Jakarta, Indonesia, Hal 761.
- Wiknjasastro, Hanifa, 2006. *Masa Neonatal, Buku Acuan Nasional Pelayanan Kesehatan Maternal Dan Neonatal*. Penerbit YBP-SP. Jakarta, Indonesia, Hal 354.

**INFORMED CONSENT
(SURAT PERSETUJUAN)**

Yang bertanda tangan dibawah ini :

Nama Ibu/ Suami :

Umur ibu / Suami :

Alamat ibu/ Suami :

Pekerjaan ibu/ suami :

Setelah membaca keterangan atau penjelasan mengenai manfaat penelitian dengan judul “ *gambaran pengetahuan tentang ikterus bayi baru lahir pada ibu nifas di RSIA Siti Fatimah Makassar Periode 2010*”, menyatakan bersedia diikutsertakan sebagai subyek dalam menjawab kuesioner dalam penelitian tersebut. Dalam melaksanakan penelitian saya bersedia diwawancarai dan mengisi kuesioner yang diberikan dengan jawaban yang sesuai dengan kenyataan pada diri saya.

UNIVERSITAS ISLAM NEGERI

ALAUDDIN

Makassar,

2010

Peneliti

Saksi

Responden

(NUR INZANA)

(Bidan/ Petugas)

(Ibu/ Klien)

KUESIONER

GAMBARAN PENGETAHUAN TENTANG IKTERUS BAYI BARU LAHIR PADA IBU NIFAS DI RSIA SITI MAKASSAR PRIODE MEI 2010

I. Identitas Ibu

1. Nama :
2. Umur :
3. Agama :
4. Pendidikan ibu : a. Tidak Sekolah d. SLTA
b. SD e. Akademik/PT
c. SMP
5. Pekerjaan ibu : a. Tidak bekerja e. Wiraswasta
b. Pegawai Negeri f. Buruh
c. Pegawai swasta g. Lain-lain

II. Pengetahuan

a. Pertanyaan tentang Pengertian

1. Ikterus terjadi akibat peningkatan bilirubin ?
 - a. Ya
 - b. tidak
2. Ikterus pada bayi menyebabkan kulit bayi berwarna kuning ?
 - a. Ya
 - b. tidak
3. Ikterus disebut juga demam kuning ?
 - a. Ya
 - b. tidak
4. Perubahan warna kuning pada bayi ikterus terjadi di mem mukosa ?
 - a. Ya
 - b. tidak
5. Organ lain akan berubah warna jika bayi terkena ikterus ?

a. Ya b. tidak

6. Bagian yang terserang jika bayi terkena ikterus adalah sclera ?

a. Ya b. tidak

b. Pertanyaan tentang Gejala

1. Bayi yang mengalami ikterus tidak mau minum ?

a. Ya b. tidak

2. Warna kulit bayi yang mengalami ikterus akan berwarna kuning ?

a. Ya b. tidak

3. Tangisan bayi yang melengking dapat disebabkan bayi yang mengalami ikterus ?

a. Ya b. tidak

4. Mata bayi yang mengalami ikterus lebih banyak kelihatan putih ?

a. Ya b. tidak

5. Bayi yang mengalami ikterus akan mengalami hipotoni ?

a. Ya b. tidak

6. Bayi yang mengalami ikterus mengalami gangguan pendengaran?

a. Ya b. tidak

c. Pertanyaan tentang Penyebab

1. Ikterus pada bayi disebabkan peningkatan hemolisis?

a. Ya b. tidak

2. Ikterus pada bayi disebabkan penurunan hipoalbuminemia?

a. Ya b. tidak

3. Peningkatan sirkulasi enterohepatik dapat menyebabkan terjadinya ikterus ?

a. Ya b. tidak

4. Gangguan ekskresi akan menyebabkan terjadinya ikterus ?

a. Ya b. tidak

5. Bayi yang mengalami ikterus disebabkan perdarahan tertutup?
 - a. Ya
 - b. tidak
- b. Kurangnya enzim glukoronil tranferase dapat berisiko terjadinya ikterus
 - a. Ya
 - b. tidak

d. Pertanyaan tentang Pencegahan

1. Pencegahan Ikterus dengan menelusuri kehamilan ibu apakah ada riwayat melahirkan bayi yang ikterus?
 - a. Ya
 - b. tidak
2. Melarang ibu hamil menggunakan obat yang dapat membahayakan kehamilan dapat mencegah terjadinya iktrus pada bayinya?
 - a. Ya
 - b. tidak
3. Mencegah ibu terkena anemia dapat meningkatkan kesehatan ibu dan bayinya?
 - a. Ya
 - b. tidak
4. Untuk mencegah terjadinya ikterus ibu seharusnya melahirkan di bidan?
 - a. Ya
 - b. tidak
5. Ibu harus mencegah terjadinya infeksi saat persalinan agar bayinya tidak mengalami ikterus?
 - a. Ya
 - b. tidak
6. Bayi jangan langsung dimandikan agar tidak terjadi hipotermia atau ikterus ?
 - a. Ya
 - b. tidak

MASTER TABEL

Gambaran Pengetahuan Tentang Ikterus Bayi Baru Lahir Pada Ibu Nifas
di RSIA SITTI FATIMAH

Periode Mei 2010

No. Urut	No. Urut Soal Tentang Pengertian tentang ikterus						S = R	%	Pengetahuan	
	1	2	3	4	5	6			Tahu	Tidak
1	x	x	x	x			2	33.33		
2	x			x	x	x	2	33.33		
3		x				x	4	66.67		
4			x	x	x	x	2	33.33		
5			x			x	4	66.67		
6			x		x	x	3	50.00		
7	x				x	x	3	50.00		
8	x	x	x	x	x		1	16.67		
9		x			x	x	3	50.00		
10	x			x			4	66.67		
11	x			x	x	x	2	33.33		
12	x	x	x		x	x	1	16.67		
13	x			x	x	x	2	33.33		
14			x	x	x	x	2	33.33		
15		x			x	x	3	50.00		
16	x	x			x	x	2	33.33		
17	x				x	x	3	50.00		
18	x		x	x		x	2	33.33		
19					x	x	4	66.67		
20	x				x	x	3	50.00		
21			x	x	x	x	2	33.33		
22	x		x	x		x	2	33.33		
23				x	x	x	3	50.00		
24	x			x	x	x	2	33.33		
25	x					x	4	66.67		
26	x					x	4	66.67		
27			x				4	66.67		
28	x	x			x	x	2	33.33		
29	x	x					4	66.67		
30	x		x		x	x	2	33.33		
31	x	x			x	x	2	33.33		
32	x	x		x		3	3	50.00		
33	x			x	x	x	2	33.33		
34					x		5	83.33		

35	x	x			x		3	50.00		
36	x				x		4	66.67		
37					x	x	4	66.67		
38				x	x	x	3	50.00		
39	x				x		4	66.67		
40	x			x	x	x	2	33.33		
41	x		x	x	x	x	1	16.67		
42	x			x	x	x	2	33.33		

No. Urut	No. Urut Soal tentang gejala ikterus						S = R	%	Pengetahuan	
	1	2	3	4	5	6			Tahu	Tidak
1	x		x		x	x	2	33.33		
2	x						5	83.33		
3			x	x	x	x	2	33.33		
4	x						5	83.33		
5			x	x			4	66.67		
6	x			x	x	x	2	33.33		
7			x			x	4	66.67		
8			x	x	x	x	2	33.33		
9	x						5	83.33		
10	x	x					4	66.67		
11		x		x	x	x	2	33,33		
12			x	x			4	66.67		
13			x	x	x	x	2	33.33		
14	x	x					4	66.67		
15	x				x	x	3	50.00		
16	x		x	x	x	x	1	16.67		
17		x				x	4	66.67		
18	x	x			x		3	50.00		
19			x	x	x	x	2	33,33		
20			x			x	4	66.67		
21	x			x	x	x	2	33.33		
22			x	x	x		3	50.00		
23		x		x	x	x	2	33.33		
24				x		x	4	66.67		
25	x			x	x	x	2	33.33		
26	x	x			x		3	50.00		
27	x					x	4	66.67		
28		x	x	x	x	x	1	16.67		

29		x		x	x	x	2	33.33		
30		x		x	x	x	2	33.33		
31				x	x	x	3	50.00		
32			x	x	x	x	2	33.33		
33		x	x	x	x	x	1	16.67		
34		x	x		x	x	2	33.33		
35			x	x	x	x	2	33.33		
36					x	x	4	66.67		
37	x			x	x	x	2	33.33		
38					x	x	4	66.67		
39		x	x	x		x	2	33.33		
40		x	x	x	x	x	1	16.67		
41				x	x	x	3	50.00		
42			x	x	x	x	2	33.33		

No. Urut	No. Urut Soal tentang penyebab ikterus						S = R	%	Pengetahuan	
	1	2	3	4	5	6			Tahu	Tidak
1		x	x	x	x	x	1	16.67		
2	x	x	x			x	2	33.33		
3					x	x	4	66.67		
4	x		x	x		x	2	33.33		
5				x		x	4	66.67		
6	x		x	x	x		2	33.33		
7			x	x			4	66.67		
8			x	x	x	x	2	33.33		
9	x			x			4	66.67		
10	x	x			x	x	2	33.33		
11	x		x			x	3	50.00		
12	x				x	x	3	50.00		
13			x	x	x	x	2	33.33		
14	x	x	x		x	x	2	33.33		
15		x	x	x	x	x	1	16.67		
16		x			x	x	3	50.00		
17			x	x	x	x	2	33.33		
18	x	x				x	3	50.00		
19	x	x		x		x	2	33.33		
20	x		x	x	x	x	1	16.67		
21				x			5	83.33		
22	x				x		4	66.67		

23	x			x	x	x	2	33.33		
24	x				x	x	3	50.00		
25		x	x	x		x	2	33.33		
26	x	x			x		3	50.00		
27	x					x	4	66.67		
28	x	x		x	x	x	1	16.67		
29		x		x	x	x	2	33.33		
30		x	x	x	x	x	1	16.67		
31	x	x	x			x	2	33.33		
32			x	x			4	66.67		
33	x	x	x	x			2	33.33		
34		x		x	x	x	2	33.33		
35	x	x	x				3	50.00		
36		x		x	x	x	2	33.33		
37		x	x	x			3	50.00		
38		x				x	4	66.67		
39	x	x	x		x		2	33.33		
40		x		x	x	x	2	33.33		
41		x	x				4	66.67		
42		x		x	x	x	2	33.33		

No. Urut	No. Urut Soal tentang pencegahan ikterus						S = R	%	Pengetahuan	
	1	2	3	4	5	6			Tahu	Tidak
1	x	x			x	x	2	33.33		
2	x					x	4	66.67		
3		x	x	x	x	x	1	16.67		
4	x			x	x	x	2	33.33		
5			x			x	4	66.67		
6	x			x	x	x	2	33.33		
7			x	x	x	x	2	33.33		
8				x		x	4	66.67		
9	x			x	x	x	2	33.33		
10	x			x			4	66.67		
11	x			x	x	x	2	33.33		
12	x					x	4	66.67		
13			x			x	4	66.67		
14	x			x	x	x	2	33,33		
15		x		x	x	x	2	33.33		

16		x			x	x	3	50.00		
17		x	x	x	x	x	1	16.67		
18	x	x				x	3	50.00		
19	x	x	x	x		x	1	16.67		
20		x	x	x		x	2	33.33		
21			x	x			4	66.67		
22	x	x	x		x		2	33.33		
23	x		x				4	66.67		
24	x		x	x	x	x	1	16.67		
25		x		x	x	x	2	33.33		
26	x				x		4	66.67		
27	x					x	4	66.67		
28	x			x	x	x	2	33.33		
29	x	x	x	x	x		1	16.67		
30		x	x	x	x	x	1	16.67		
31					x	x	4	66.67		
32			x	x	x	x	2	33.33		
33				x			5	83.33		
34		x					5	83.33		
35	x	x					4	66.67		
36		x		x	x	x	2	33.33		
37	x	x	x				3	50.00		
38		x		x	x	x	2	33.33		
39	x	x	x	x			2	33.33		
40		x				x	4	66.67		
41		x	x	x	x	x	1	16.67		
42	x	x	x	x		x	1	16.67		

HALAMAN PERSETUJUAN

Gambaran Tingkat Pengetahuan Ibu Nifas
Tentang Ikterus Bayi Baru Lahir Di RSIA Siti Fatimah

NUR INZANA

70400007033

Karya Tulis Ilmiah ini telah kami setujui untuk dipertahankan dalam ujian Karya
Tulis Ilmiah dihadapan Tim Penguji Program DIII Kebidanan UIN Alauddin
Makassar

UNIVERSITAS ISLAM NEGERI
ALAUDDIN
M A K A S S A R


Makassar, 19 Juli 2010

Pembimbing

Dr. Rini Fitriani, S.Ke
NIP:150 408 649

LEMBAR PENGESAHAN KARYA TULIS ILMIAH

Karya tulis ilmiah ini telah kami disetujui untuk diajukan pada ujian hasil Fakultas Ilmu Kesehatan Program Studi Kebidanan Universitas Islam Negeri Alauddin Makassar dalam rangka penyempurnaan penulisan.



Makassar, 19 Juli 2010

PEMBIMBING

KETUA PRODI

UNIVERSITAS ISLAM NEGERI

ALAUDDIN

dr. RINI FITRIANI, S.Ked
NIP. 150408649

SITTI SALEHA, S.Si.T, SKM. M.Keb
NIP.19760126 200604 2 001



**DEPARTEMEN AGAMA
FAKULTAS ILMU KESEHATAN**

UNIVERSITAS ISLAM NEGERI ALAUDDIN MAKASSAR

Kampus II: jalan sultan alauddin no.36 samata sungguminasa-gowa telp(0411)424835 fax.424836

LEMBAR KONSULTASI

Nama : NUR INZANA

Nim : 70400007033

Judul KTI : Gambaran Tingkat Pengetahuan Ibu Tentang Ikterus Bayi Baru

lahir di RSIA Siti Fatimah

Pembimbing : dr. Rini Fitriani, S.Ked

No	Tanggal	Materi Konsultasi	Saran/ Perbaikan	Paraf
1	8 Maret 2010	Pengumpulan Referensi & Konsul judul	Perbaikan judul & buat proposalnya	
2	9-Apr-10	Konsul Judul & proposal	ACC Judul, perbaikan ketikan,	
3	16-Apr-10	Bab I, II, III, IV	Tambahkan halaman judul, perbaikan tabulasi & buat kuesionernya	
4	20-Apr-10	Konsul Kuesioner	Tambahkan Jumlah pertanyaan & buat power point	
5	29-Apr-10	Konsul power point	Perbaikan power point	
6	6 Mei 2010	Konsul proposal, kuesioner, power point	ACC	
7	25 Mei 2010		Seminar Proposal	
8	26 Mei 2010	Konsul Proposal	Perbaikan Proposal	
9	28 Mei 2010		ACC Proposal	

10	8 Juli	Konsul Bab V	Perbaiki hasil dan pembahasan	
11	11 Juli 2010	Konsul Bab VI	Perbaiki kesimpulan dan saran	
12	15 juli 2010	Konsul Abstrak	Usul Ujian KTI	

Makassar, 19 Juli 2010

Mengetahui

PEMBIMBING

KETUA PRODI

dr. Rini Fitriani, S.Ked
NIP. 150408649

SITTI SALEHA, S.Si.T, SKM. M.Keb
NIP.19760126 200604 2 001

UNIVERSITAS ISLAM NEGERI
ALAUDDIN
M A K A S S A R



UNIVERSITAS ISLAM NEGERI
ALAUDDIN
M A K A S S A R



UNIVERSITAS ISLAM NEGERI
ALAUDDIN
M A K A S S A R