

**PREDIKSI GEJALA MENOPAUSE MENGGUNAKAN
*ARTIFICIAL NEURAL NETWORK (ANN)***



*Diajukan Untuk Memenuhi Salah Satu Syarat Meraih Gelar
Sarjana Matematika Jurusan Matematika pada Fakultas Sains Dan Teknologi
Universitas Islam Negeri (UIN) Alauddin Makassar*

Oleh

UNIVERSITAS ISLAM NEGERI
ALAUDDIN
FATHURRAHMAN ZAINUDDIN
60600112040
M A K A S S A R

JURUSAN MATEMATIKA
FAKULTAS SAINS DAN TEKNOLOGI
UNIVERSITAS ISLAM NEGERI (UIN) ALAUDDIN MAKASSAR

2017

PERNYATAAN KEASLIAN SKRIPSI

Mahasiswa yang bertanda tangan di bawah ini:

Nama : Fathurrahman Zainuddin
NIM : 60600112040
Tempat/Tgl. Lahir : Ujung Pandang, 24 Desember 1993
Jurusan : Matematika
Fakultas : Sains dan Teknologi
Alamat : BTN. Mangga Tiga Blok C18 no 18 , Makassar
Judul : Prediksi Gejala Menopause Menggunakan Artificial Neural Network

Menyatakan dengan sesungguhnya dan penuh kesadaran bahwa skripsi ini benar adalah hasil karya sendiri, Jika dikemudian hari terbukti bahwa ia merupakan duplikat, tiruan, plagiat, atau dibuat oleh orang lain, sebagian atau seluruhnya, maka skripsi dan gelar yang diperoleh karenanya batal demi hukum.

Makassar, Mei 2017

UNIVERSITAS ISLAM NEGERI

ALAUDDIN
M A K A S S A R

Penyusun,


FATHURRAHMAN ZAINUDDIN
NIM : 60600112040

PERSETUJUAN PEMBIMBING


Pembimbing penulis skripsi saudara Fathurrahman Zainuddin, NIM : 60600112040, mahasiswa Jurusan Matematika pada Fakultas Sains dan Teknologi UIN Alauddin Makassar, setelah dengan seksama meneliti dan mengoreksi skripsi yang bersangkutan dengan judul “Prediksi gejala menopause menggunakan Artificial Neural Network (ANN)” memandang bahwa skripsi tersebut telah memenuhi syarat-syarat ilmiah dan dapat disetujui untuk diajukan ke sidang *munaqasyah*.

Demikian persetujuan ini diberikan untuk diproses lebih lanjut.

Makassar, Maret 2017

Pembimbing I

Pembimbing II



Wahidah Alwi S.Si., M.Si
Nip. 1979020 1200912 2 002


Adnan Sauddin, S.Pd., M.Si

UNIVERSITAS ISLAM NEGERI
ALAUDDIN
M A K A S S A R

Mengetahui,

Ketua Jurusan Matematika



Irwan, S.Si., M.Si
Nip. 19780922 200604 1 001

PENGESAHAN SKRIPSI


Skripsi yang berjudul “Prediksi Gejala Menopause Menggunakan Artificial Neural network (ANN)”, yang disusun oleh Saudara **Fathurrahman Zainuddin**, Nim: **60600112040** Mahasiswa Jurusan Matematika pada Fakultas Sains dan Teknologi Universitas Islam Negeri (UIN) Alauddin Makassar, telah diuji dan dipertahankan dalam sidang *munaqasyah* yang diselenggarakan pada hari Kamis tanggal **04 Mei 2017 M**, bertepatan dengan **07 Sya'ban 1438 H**, dinyatakan telah dapat diterima sebagai salah satu syarat untuk memperoleh gelar Sarjana Matematika (S.Mat.).

Makassar, 04 Mei 2017 M
07 Sya'ban 1438 H

DEWAN PENGUJI

Ketua	: Dr. Wasilah, S.T., M.T.	(.....)
Sekretaris	: Try Azisah Nurman, S.Pd., M.Pd.	(.....)
Munaqisy I	: Irwan, S.Si., M.Si.	(.....)
Munaqisy II	: Muhammad Ridwan, S.Si., M.Si.	(.....)
Munaqisy III	: Prof. Dr. H. Arifuddin Ahmad, M.Ag.	(.....)
Pembimbing I	: Wahidah Alwi, S.Si., M.Si.	(.....)
Pembimbing II	: Adnan Sauddin, S.Pd., M.Si.	(.....)

Diketahui oleh:
Dekan Fakultas Sains dan Teknologi
UIN Alauddin Makassar



Prof. Dr. H. Arifuddin Ahmad, M.Ag
Nip: 19691205 199303 1 001

KATA PENGANTAR

Segala puji dan syukur bagi Allah swt. Tuhan semesta alam, yang hanya kepada-Nyalah, kita harus menghambakan diri. Shalawat serta salam semoga tercurahkan kepada Nabi kita, Muhammad saw., keluarga serta para sahabatnya dan akhirnya kepada kita sebagai umat yang tunduk terhadap ajaran yang dibawanya.

Skripsi ini dimaksudkan untuk memperoleh gelar sarjana Sains (Matematika). Skripsi ini yang berjudul “**Prediksi Gejala Menopause Menggunakan *Artificial Neural Network* (ANN).**”

Dalam menyelesaikan Skripsi ini penulis tidak dapat menyelesaikan tugas akhir ini dengan sendiri, melainkan berkat bantuan dari berbagai pihak. Oleh karena itu dengan segenap ketulusan hati penulis mengucapkan terima kasih sedalam – dalamnya kepada:

1. Allah swt yang telah melimpahkan Rahmat dan KaruniaNya sehingga skripsi ini dapat terselesaikan,
2. Orang tua tercinta Ayahanda Dr. H. Zainuddin Hamka M.Ag dan Ibunda Hj. Sitti Marban S.Pdi serta Kakanda dr. Nahdhiah Zainuddin dan Adinda Fathulmuin Zainuddin yang telah memberikan do'a dan dorongan moral dan material serta perhatian dan kasih sayang yang diberikan kepada penulis dalam menyelesaikan skripsi ini,
3. Bapak Prof. Dr. H. Musafir Pababbari, M.Si Rektor UIN Alauddin Makassar,

4. Bapak Prof. Dr. H. Arifuddin Ahmad , M.Ag. Dekan Fakultas Sains dan Teknologi, Universitas Islam Negeri Alauddin Makassar, sekaligus sebagai dosen penguji III yang telah bersedia meluangkan waktu untuk menguji, memberi saran dan kritikan untuk kesempurnaan penyusunan skripsi ini.
5. Bapak Irwan, S.Si., M.Si., Ketua Jurusan Sains Matematika Fakultas Sains dan Teknologi, Universitas Islam Negeri Alauddin Makassar, sekaligus sebagai dosen penguji I yang telah bersedia meluangkan waktu untuk menguji, memberi saran dan kritikan untuk kesempurnaan penyusunan skripsi ini.
6. Ibu Wahida Alwi, S.Si., M.Si., Sekretaris Jurusan Sains Matematika Fakultas Sains dan Teknologi, Universitas Islam Negeri Alauddin Makassar, sekaligus sebagai dosen pembimbing I yang telah bersedia meluangkan waktu dan dengan penuh kesabaran untuk membimbing, mengarahkan serta memberikan petunjuk dalam menulis skripsi ini.
7. Bapak Adnan Sauddin, S.Pd., M.Si., Pembimbing II yang telah bersedia meluangkan waktu dan penuh kesabaran untuk membimbing, mengarahkan serta memberikan petunjuk dalam penyusunan skripsi ini,
8. Bapak Muhammad Ridwan S.Si., M.Si., Penguji II yang telah bersedia meluangkan waktu untuk menguji, memberi saran dan kritikan untuk kesempurnaan penyusunan skripsi ini,
9. Bapak / Ibu pada Staf dan Pengajar Fakultas Sains dan Teknologi, Universitas Islam Negeri Alauddin Makassar, yang telah memberikan do'a dan dorongan

moral serta perhatian dan kasih sayang yang diberikan kepada penulis dalam menyelesaikan skripsi ini,

10. Kepada teman-teman seperjuangan SMA “STOLEFOR” yang selalu memberi semangat dan masukan yang membangun
11. Kepada senior–senior yang telah banyak membantu pengerjaan ini, dan terimakasih semangat dan motivasinya,
12. Teman – teman seperjuangan angkatan 2012 “ KURVA” terkhusus kelas B yang selalu memberi semangat bersaing sehat dan inspirasi mulai dari awal perkuliahaan hingga penulisan skripsi ini,
13. Kepada seluruh pihak – pihak yang tidak disebutkan satu persatu, terima kasih atas segala do’a dan motivasinya.

Penulis menyadari masih banyak kesalahan dan kekurangan dalam penulisan skripsi ini, untuk itu sangat diharapkan saran dan kritik yang bersifat membangun demi kesempurnaan skripsi ini. Namun demikian, penulis tetap berharap semoga skripsi ini bermanfaat untuk semua yang haus akan ilmu pengetahuan.

Wassalamu’alaikum Wr. Wb.

Makassar, Mei 2017

Penulis



Fathurrahman Zainuddin
NIM. 60600112040

DAFTAR ISI

HALAMAN JUDUL.....	i
PERNYATAAN KEASLIAN SKRIPSI.....	ii
PENGESAHAN SKRIPSI.....	iii
KATA PENGANTAR.....	iv
DAFTAR ISI.....	vii
DAFTAR TABEL.....	ix
DAFTAR GAMBAR.....	x
DAFTAR SIMBOL.....	xi
MOTTO.....	xiii
PERSEMBAHAN.....	xiv
ABSTRAK.....	xv
BAB I PENDAHULUAN	
A. Latar Belakang.....	1
B. Rumusan Masalah.....	8
C. Tujuan Penelitian.....	8
D. Manfaat Penelitian.....	8
E. Batasan Masalah.....	9
F. Sistematika Penulisan.....	9
BAB II TINJAUAN PUSTAKA	
A. Kajian Islam tentang Jaringan Syaraf Tiruan.....	11
B. Definisi Jaringan Syaraf Tiruan.....	12
C. Sejarah Jaringan Syaraf Tiruan.....	13
D. Komponen Jaringan Syaraf Tiruan.....	14
E. Arsitektur Jaringan.....	16
F. Fungsi Aktivasi.....	18
G. Maksimum Likelihood Estimasi.....	20
H. Algoritma Backpropagation.....	23
I. Optimalitas Arsitektur backpropagation.....	27
J. Aplikasi Backpropagation dalam peramalan.....	29
K. Fatopisiologi menopause.....	31

L. Fase Klimakterik.....	32
M. Kekawatiran pasien.....	35

BAB III METODOLOGI PENELITIAN

A. Lokasi dan Waktu Penelitian	37
B. Jenis Penelitian.....	37
C. Data dan Sumber Data.....	37
D. Populasi dan Sampel.....	37
E. Instrumen Penelitian.....	37
F. Variabel dan Definisi Operasional variabel.....	37
G. Teknik Pengumpulan Data.....	39
H. Teknik Analisis Data.....	39

BAB IV HASIL DAN PEMBAHASAN

A. Hasil penelitian.....	44
B. Pembahasan.....	57

BAB V PENUTUP

A. Kesimpulan.....	69
B. Saran.....	69

DAFTAR PUSTAKA

LAMPIRAN

DAFTAR RIWAYAT HIDUP



DAFTAR TABEL

halaman

Tabel 3.1 Variasi learning rate dan banyaknya neuron hidden layer.....	40
Tabel 4.1 Karakteristik responden berdasarkan status pernikahan.....	43
Tabel 4.2 Karakteristik responden berdasarkan pendidikan terakhir.....	44
Tabel 4.3 Karakteristik responden berdasarkan pekerjaan.....	45
Tabel 4.4 Karakteristik responden berdasarkan siklus haid.....	45
Tabel 4.5 Karakteristik responden berdasarkan usia (tahun).....	46
Tabel 4.6 Data Frekuensi untuk 3 jawaban.....	46
Tabel 4.7 Data Frekuensi untuk 2 jawaban.....	47
Tabel 4.8 Analisis Hasil Variasi Arsitektur Jaringan.....	51
Tabel 4.9 Data latih dan target latih.....	56
Tabel 4.10 Bobot dari layar input ke hidden layer sebelum training.....	56
Tabel 4.11 Bias dari layar input ke hidden layer sebelum training.....	57
Tabel 4.12 Bobot dari hidden layer ke layer output sebelum training.....	57
Tabel 4.13 Bias dari hidden layer ke layer output sebelum training.....	57
Tabel 4.14 Bobot dari layer input ke hidden layer setelah training.....	63
Tabel 4.15 Bias dari layer input ke hidden layer setelah training.....	64
Tabel 4.16 Bobot dari hidden layer ke layer output setelah training.....	64
Tabel 4.17 Bias dari hidden layer ke layer output setelah training.....	64

DAFTAR GAMBAR

	halaman
Gambar 2.1 Model <i>Neuron</i> Sederhana.....	14
Gambar 2.2 Model <i>Neuron</i> Sederhana dengan Bias	15
Gambar 2.3 Arsitektur Layar Tunggal.....	16
Gambar 2.4 Arsitektur Layar Jamak.....	17
Gambar 2.5 Gambar grafik fungsi sigmoid biner.....	18
Gambar 2.6 Gambar grafik fungsi sigmoid bipolar.....	18
Gambar 3.1 Arsitektur Jaringan dengan fungsi aktivasi sigmoid biner.....	41
Gambar 4.1 Arsitektur Jaringan dengan bobot dan bias akhir.....	50
Gambar 4.2 Grafik Fungsi Aktifasi Sigmoid biner.....	53
Gambar 4.3 Arsitektur Jaringan dengan bobot dan bias awal.....	54

DAFTAR SIMBOL

X_1	= Rasa sakit ketika berhubungan seksual (<i>drypareunia</i>)
X_2	= Semburan panas dari dada hingga wajah (<i>hot flushes</i>)
X_3	= Keringatan di malam hari (<i>night sweat</i>)
X_4	= Kekeringan vagina (<i>dryness vaginal</i>)
X_5	= Susah tidur (<i>Insomnia</i>)
X_6	= Rasa cemas (<i>Depresi</i>)
X_7	= Mudah capek (<i>fatigue</i>)
X_8	= Kurang bergairah (<i>penurunan libido</i>)
X_9	= Besar (<i>incontinence urinary</i>)
X_{10}	= Nyeri kepala (<i>vertigo</i>)
Y_k	= Unit output k
y_{in_k}	= Sinyal intut terboboti/ masukan untuk unit keluaran Y_k
Z_j	= Unit tersembunyi (<i>hidden layer</i>) j
z_{in_j}	= Sinyal input terboboti/ masukan dari unit tersembunyi Z_j
v_{0j}	= bias pada unit tersembunyi j
w_{0k}	= bias pada unit keluaran k
δ_k	= informasi error pada unit keluaran Y_k yang dipropagasi balik ke unit tersembunyi

- δ_{in_j} = Jumlah delta input pada lapisan tersembunyi dari unit pada lapisan di atasnya/lapisan keluaran Y_k
- δ_j = Informasi error/galat pada unit tersembunyi Z_j
- Δw_{kj} = Koreksi bobot antara lapisan keluaran Y_k dengan lapisan tersembunyi Z_j
- Δv_{ji} = Koreksi bobot antara lapisan tersembunyi Z_j dengan lapisan masukan X_i
- n = Jumlah unit masukan
- p = Jumlah unit tersembunyi
- v_{ij} = Bobot dari unit masukan ke unit tersembunyi
- w_{ij} = Bobot dari unit tersembunyi ke unit keluaran
- α = Laju pembelajaran (*learning rate*)
- t_k = Target output

MOTTO

فَإِنَّ مَعَ الْعُسْرِ يُسْرًا ﴿٥﴾

**Karena sesungguhnya sesudah kesulitan itu ada
kemudahan**

(Q.S. Al- Insyirah : 94/5)

“Kejujuran dan Kesabaran menyejukkan hati”

(Fathurrahman Zainuddin)

UNIVERSITAS ISLAM NEGERI
ALAUDDIN
M A K A S S A R

PERSEMBAHAN

Atas Rahmat dan Ridho Allah Swt.

Skripsi ini

Saya Persembahkan untuk:

*Bapak dan Ibu Tercinta yang Selalu Memberikan
Do'a dan Curahan Kasih Sayang*



UNIVERSITAS ISLAM NEGERI
ALAUDDIN
M A K A S S A R

ABSTRAK

Nama Penyusun : Fathurrahman Zanuddin
Nim : 60600112040
Judul : **Prediksi Gejala Menopause Menggunakan *Artificial Neural Network* (ANN)**

Skripsi ini membahas tentang prediksi gejala menopause menggunakan *Artificial Neural Network* (ANN). *Artificial Neural Network* (ANN) merupakan salah satu representasi buatan dari otak manusia yang selalu mencoba untuk mensimulasikan proses pembelajaran otak manusia sedangkan Menopause dikenal sebagai masa berakhirnya menstruasi atau haid. Sebagian besar wanita mulai mengalami gejala menopause pada usia 40 dan puncaknya tercapai pada usia 50 tahun. Penelitian ini bertujuan untuk membuat arsitektur *Artificial Neural Network* (ANN) dalam memprediksi gejala menopause dan untuk mendapatkan tingkat akurasi yang dihasilkan dari *Artificial Neural Network* (ANN) terkait dengan pengenalan pola dari gejala menopause. Berdasarkan hasil penelitian dan pembahasan, diperoleh setelah dilakukan percobaan variasi *learning rate* dan jumlah *neuron hidden layer* dalam proses pelatihan dengan arsitektur jaringan yang optimal didapatkan arsitektur jaringan sebagai berikut. Jumlah iterasi (*epoch*) : 1000, *Target error* : 0,001, *Learning rate* : 0,1, Jumlah *neuron hidden layer* : 50 dan setelah dilakukan pengujian pada data uji diperoleh tingkat akurasi sebesar 100%.

Kata kunci : *Menapouse, Artificial Neural Network (ANN), Fungsi Sigmoid Biner*

BAB I

PENDAHULUAN

A. Latar Belakang

Di dalam Islam, dipahami bahwa kehidupan manusia akan mengalami tiga fase, yaitu masa bayi, masa muda dan masa tua, begitupun menopause, menopause dipahami sebagai ketentuan Allah yang akan di alami oleh wanita pada masa tua. Didalam al-Qur'an, Allah swt telah berfirman dalam QS.Al-Hajj/(22:5):

...ثُمَّ خَرَجُكُمْ طِفْلًا ثُمَّ لَتَبْلُغُوا أَشُدَّكُمْ وَمِنْكُمْ مَّنْ يُتَوَفَّىٰ وَمِنْكُمْ مَّنْ يُرَدُّ إِلَىٰ أَرْذَلِ الْعُمُرِ لِكَيْلَا يَعْلَمَ مِنْ بَعْدِ عِلْمٍ شَيْئًا...

Terjemahnya:

“...Kemudian Kami keluarkan kamu sebagai bayi, kemudian (dengan berangsur-angsur) kamu sampailah pada kedewasaan dan diantara kamu ada yang diwafatkan dan ada pula di antara kamu yang dipanjangkan umurnya sampai pikun, supaya dia tidak mengetahui lagi sesuatupun yang dulunya diketahuinya...”¹

Dalam perkembangan laki-laki dan wanita ini masing-masing mempunyai karakteristik yang berbeda. Seorang gadis kecil yang beranjak dewasa akan ditandai dengan *menarche*, yang berarti telah datang masa suburnya. Sedangkan berlalunya masa subur seorang wanita ditandai dengan berhentinya haid untuk selamanya, atau disebut dengan istilah *menopause*. Pada laki-laki, fase masa suburnya ditandai dengan kejadian mimpi basah. Masa subur laki-laki tersebut

¹Departemen Agama RI, Al-Jumanatul Ali Al-Qur'an dan Terjemahnya, (Bandung: Gede Bage, 2005) h. 333

tak pernah berhenti sampai masa tuanya, hanya saja ia mengalami penurunan dalam kuantitas produksinya jika dibandingkan dengan masa mudanya.

Persoalan menopause pada dua dekade lalu belum banyak dibicarakan. Bahkan sampai saat ini pun bagi sebagian orang isu menopause dianggap terlalu mengada-ada. Menopause dianggap sebagai hal yang alami, termasuk gangguan fisik yang menyertai. Perilaku wanita menopause banyak disoroti dalam kaitannya dengan pembicaraan mengenai para wanita lansia (lanjut usia). Tapi masih jarang yang mengkaji dalam kaitannya dengan nilai-nilai atau stereotip yang berlaku dalam masyarakat. Kajian-kajian tentang menopause selama ini tersita pada disiplin ilmu kedokteran saja. Kajian dengan menggunakan perspektif disiplin ilmu yang lain, seperti psikologi, masih jarang dilakukan. Persoalan menopause berkaitan dengan dua aspek sekaligus, fisik dan psikologis. Karenanya, sangat diperlukan studi-studi multifaktor yang bertujuan mendapatkan pendekatan multifaktoral dalam menangani problema wanita menopause.

Menopause dikenal sebagai masa berakhirnya menstruasi atau haid, dan sering dianggap menjadi momok dalam kehidupan wanita. Sebagian besar wanita mulai mengalami gejala menopause pada usia 40 dan puncaknya tercapai pada usia 50 tahun. Kebanyakan mengalami gejala kurang dari 5 tahun dan sekitar 25% lebih dari 5 tahun. Namun bila diambil rata-ratanya, umumnya seorang wanita akan mengalami menopause sekitar usia 45 sampai 50 tahun.²

² Rostiana Triana. Kecemasan pada wanita yang menghadapi menopause . Depok : Fakultas Psikologi, Universitas Gunadarma. 2009.

Akibat perubahan dari haid menjadi tidak haid lagi, otomatis memengaruhi keadaan psikis seorang wanita. Juga muncul berbagai keluhan fisik, baik yang berhubungan dengan organ reproduksinya maupun organ tubuh pada umumnya.

Keluhan psikis sifatnya sangat individual yang dipengaruhi oleh sosial budaya, pendidikan, lingkungan, dan ekonomi. Keluhan fisik maupun psikis ini tentu saja akan mengganggu kesehatan wanita yang bersangkutan termasuk perkembangan psikisnya. Selain itu, bisa memengaruhi kualitas hidupnya. Dalam menyingkapi dirinya yang akan memasuki masa menopause, beberapa wanita menyambutnya dengan biasa. Mereka menganggap kondisi ini sebagai bagian dari siklus hidupnya.

Gejala-gejala psikologis pada masa menopause adalah perasaan murung, kecemasan, iritabilitas dan perasaan yang berubah-ubah, labilitas emosi, merasa tidak berdaya, gangguan daya ingat, konsentrasi berkurang, sulit mengambil keputusan, merasa tidak berharga. Sementara gejala-gejala fisik yang timbul pada menopause adalah semburan rasa panas dan keringat pada malam hari, kelelahan, insomnia, kekeringan kulit dan rambut, sakit dan nyeri pada persendian, sakit kepala, palpitas (denyut jantung cepat dan teratur), dan berat badan bertambah.

Keadaan-keadaan seperti di atas sesungguhnya telah ditegaskan Allah sebagaimana disebutkan dalam QS. al-Baqarah (2:155):

وَلَنَبْلُوَنَّكُمْ بِشَيْءٍ مِّنَ الْخَوْفِ وَالْجُوعِ وَنَقْصٍ مِّنَ الْأَمْوَالِ وَالْأَنْفُسِ وَالثَّمَرَاتِ
وَدَشِيرِ الصَّابِرِينَ

Terjemahnya:

dan sungguh akan kami berikan cobaan kepadamu, dengan sedikit ketakutan, kelaparan, kekurangan harta, jiwa dan buah-buahan. dan berikanlah berita gembira kepada orang-orang yang sabar.³

Dalam menghadapi berbagai cobaan ini ada orang yang kuat dan tabah sehingga dapat mengatasi masalahnya, tapi tidak sedikit yang tidak tabah dan tidak kuat. Hal ini sesuai dengan sifat dasar manusia yang selalu berkeluh kesah dan lemah, sehingga membutuhkan bantuan orang lain. Dalam konteks yang demikian inilah bimbingan dan konseling Islam berperan, dengan membantu individu atau kelompok dalam mengatasi masalah yang dihadapi agar dapat mencapai kehidupan yang sejahtera.

Di dalam pandangan agama Islam, segala sesuatu diciptakan Allah dengan kodrat sebagaimana firman Allah swt dalam QS. Al-Qamar/(54: 49):

إِنَّا كُلَّ شَيْءٍ خَلَقْنَاهُ بِقَدَرٍ

Terjemahnya: UNIVERSITAS ISLAM NEGERI

Sesungguhnya kami menciptakan segala sesuatu menurut ukuran.⁴

Dan juga firman Allah swt dalam QS. Al-fath/(48:23):

سُنَّةَ اللَّهِ الَّتِي قَدْ خَلَتْ مِنْ قَبْلُ^ص وَلَنْ تَجِدَ لِسُنَّةِ اللَّهِ تَبْدِيلًا

Terjemahnya :

sebagai suatu sunnatullah yang telah berlaku sejak dahulu, kamu sekali-kali tiada akan menemukan perubahan bagi sunnatullah itu.⁵

³ Departemen Agama RI, Al-Jumanatul Ali Al-Qur'an dan Terjemahnya, (Bandung: Gede Bage, 2005) h. 155

⁴ Departemen Agama RI, Al-Jumanatul Ali Al-Qur'an dan Terjemahnya, (Bandung: Gede Bage, 2005) h. 531

Ukuran-ukuran, sifat-sifat yang ditetapkan Allah bagi segala sesuatu, itulah disebut kodrat atau *qadar*. Dengan demikian, laki-laki atau perempuan, sebagai individu dan jenis kelamin memiliki kodratnya masing-masing sehingga wanita yang mengalami menopause telah ditetapkan juga kodratnya oleh Allah swt sebagai ketentuan Allah.

Bagi wanita yang menilai atau menganggap menopause itu sebagai peristiwa yang menakutkan (*stressor*) dan berusaha untuk menghindarinya, maka strespun sulit dihindari. Ia akan merasa sangat menderita karena kehilangan tanda-tanda kewanitaan yang selama ini dibanggakannya. Sebaliknya bagi wanita yang menganggap menopause sebagai suatu ketentuan Allah (*Sunnatullah*) yang akan dihadapi semua wanita, maka ia tidak akan mengalami stres. Atau, kemungkinan stres yang dialami tidak seberat dibanding wanita yang mempersepsikan menopause itu sebagai “momok” atau “kiamat”.

Yang lebih penting bagi seorang wanita sendiri dan keluarga adalah pengetahuan mendalam mengenai menopause, termasuk cara-cara mempersiapkan diri pada saat umur rata-rata wanita akan mengalami menopause serta tindakan yang tepat untuk meminta pertolongan dokter.

Setelah melalui beberapa fase perkembangannya, komputer modern telah berperan besar dalam memberikan dukungan kepada manusia untuk menyelesaikan berbagai macam persoalan. Seiring dengan semakin majunya teknologi perangkat keras komputer, pekerjaan yang sebelumnya tidak dapat atau sulit dilakukan oleh komputer, kini dapat diselesaikan dengan cukup baik.

⁵ Departemen Agama RI, *Al-Jumanatul Ali Al-Qur'an dan Terjemahnya*, (Bandung: Gede Bage, 2005) h. 514

Komputer telah memegang peranan penting dalam bidang industry, perdagangan, kedokteran dan hampir di semua bidang kehidupan manusia.

Artificial Neural Network (ANN), yang telah digunakan untuk menganalisis data yang kompleks dan untuk mengenali pola, dapat memberikan dukungan bagi pengambilan keputusan medis oleh dokter. Dengan melakukan analisis data penanganan pasien-pasien dengan permasalahan yang sejenis untuk mengambil keputusan, sehingga nantinya keputusan yang diambil merupakan keputusan yang terbaik untuk pasien.

Artificial Neural Network (ANN) digunakan untuk proses pembelajaran dalam memprediksi Menopause berdasarkan gejala-gejala yang dialami pasien. ANN digunakan karena tidak memerlukan proses yang rumit dalam menentukan gejala-gejala Menopause. Hasil dari ANN berupa prediksi gejala Menopause yang diuji keakuratannya dengan hasil analisis dari dokter.

Selain itu penelitian sebelumnya yang dilakukan oleh beberapa orang yaitu: “Bambang Yuwono, menyimpulkan Pengujian diagnosa gangguan saluran pernapasan menggunakan jaringan syaraf tiruan berhasil dengan baik, dimana ketepatan pengujian mencapai 90% dengan menggunakan target error 0.1 dan 0.01 dengan learning rate 0.1 sampai 0,9 dan 10 unit pengolah. Hasil pengujian yang memiliki nilai ketepatan tinggi adalah pada target error 0,1 dengan learning rate 0,9 dan 10 unit pengolah yang berhenti pada iterasi ke-62”⁶, “Hermanto Sitinjak menyimpulkan, berdasarkan hasil pengujian pengenalan beberapa sampel kelainan jantung menggunakan metode jaringan syaraf tiruan diperoleh akurasi

⁶ Bambang Yuwono, Heru Cahya Rustamaji dan Usamah Dani.. “Diagnosa Gangguan Saluran Pernafasan Menggunakan Jaringan Syaraf Tiraun Backpropagation”. 2011. Semnas If: Yogyakarta.

rata-rata sebesar 82,2 % dalam mengenali tiga jenis kelainan jantung”. Dan “Ratnaningtyas Widyani Purnamasari, menyimpulkan pengujian sistem jaringan syaraf tiruan backpropagation sebagai sistem deteksi penyakit TBC dapat diperoleh tingkat akurasi sebesar 100% dengan arsitektur jaringan yang optimal sebagai berikut: jumlah iterasi (*epoch*) : 1000, Target *error* : 0,001, *Learning rate* : 0,5 dan Jumlah *neuron hidden layer* : 100”.

Adapun alasan memilih metode ANN dalam memrediksi gejala menopause ialah ANN dapat memilih suatu input data ke dalam kategori tertentu yang sudah ditetapkan, ANN dapat menggambarkan suatu obyek secara keseluruhan hanya dengan bagian dari obyek, dan dalam mengoptimasi ANN dapat menemukan suatu jawaban terbaik sehingga mampu meminimalisasi fungsi biaya. Kelebihan metode ANN ini ialah : mampu mengakuisisi pengetahuan walau tidak ada kepastian, mampu melakukan generalisasi dan ekstraksi dari suatu pola data tertentu, dan dapat menciptakan suatu pola pengetahuan melalui pengaturan diri atau kemampuan belajar (*self organizing*) dan kemampuan perhitungan secara paralel sehingga proses lebih cepat. Dan adapun kelemahan metode ANN ini ialah: kurang mampu untuk melakukan operasi operasi numerik dengan presisi tinggi, kurang mampu melakukan operasi algoritma aritmatik, operasi logika dan simbolis dan lamanya proses training yang mungkin terjadi untuk jumlah data yang besar.

Berdasarkan latar belakang di atas maka penulis tertarik melakukan penelitian dengan judul “Prediksi gejala Menopause dengan Artificial Neural Network (ANN)” perangkat lunak (PL) yang dibangun dengan metode ANN ini

bukan untuk menggantikan dokter melainkan untuk mengetahui kemampuan ANN dalam memprediksi gejala Menopause.

B. Rumusan Masalah

Adapun rumusan masalah pada penelitian ini adalah :

1. Bagaimana membuat arsitektur *Artificial Neural Network* (ANN) dalam memprediksi gejala menopause ?
2. Bagaimana tingkat akurasi yang dihasilkan dari *Artificial Neural Network* tersebut terkait dengan pengenalan pola dari gejala menopause?

C. Tujuan Penelitian

Adapun tujuan dari penelitian ini adalah :

1. Untuk membuat arsitektur *Artificial Neural Network* (ANN) dalam memprediksi gejala menopause.
2. Untuk mendapatkan tingkat akurasi yang dihasilkan dari *Artificial Neural Network* (ANN) tersebut terkait dengan pengenalan pola dari gejala menopause.

D. Manfaat Penelitian

Hasil Penelitian ini diharapkan mempunyai manfaat sebagai berikut :

1. Bagi Penulis
 - a. Menambah wawasan khususnya dalam aplikasi matematika
 - b. Memberi gambaran tentang *Artificial Neural Network* (ANN)
2. Bagi Pembaca

Hasil penelitian ini sebagai tambahan pengetahuan di bidang matematika dalam kehidupan sehari-hari.

3. Bagi prodi Matematika
 - a. Untuk mengetahui sejauh mana kemampuan mahasiswa dalam menerapkan teori matematika pada sebuah perangkat lunak.
 - b. Menambah referensi dalam rangka meningkatkan proses belajar mengajar.

E. Batasan Masalah

Adapun batasan masalah pada penelitian ini adalah :

1. Penelitian yang dibahas dikhususkan mengenai gejala menopause
2. Jaringan syaraf yang digunakan adalah backpropagation
3. Jaringan Syaraf Tiruan terdapat pada Neural Network Toolbox pada perangkat lunak MATLAB.

F. Sistematika Penulisan

Untuk memberikan gambaran yang jelas tentang skripsi ini maka sistematika penulisan skripsi ini dibagi menjadi 3 yaitu sebagai berikut:

1. Bagian Awal

Pada Bagian awal ini diuraikan mengenai Sampul, Judul, Pernyataan Keaslian Skripsi, Pengesahan, Kata Pengantar, Daftar Tabel, Daftar Simbol, Daftar Gambar dan Abstrak

2. Bagian Pokok atau isi

Pada bagian pokok ini diuraikan mengenai Bab I Pendahuluan dan Bab-bab Uraian, yang mencakup tiga bagian yaitu : Bab II yang berisi Kajian Teori, Bab III yang berisi Metodologi Penelitian dan Bab IV yang berisi

Hasil dan Pembahasan penelitian dan Penutup pada Bab V yang berisi
Kesimpulan

3. Bagian Akhir

Pada bagian akhir ini diuraikan mengenai Daftar Pustaka, Lampiran, dan
Riwayat Hidup Penulis.



BAB II

TINJAUAN PUSTAKA

A. Kajian Islam tentang Jaringan Syaraf Tiruan

Jaringan syaraf tiruan merupakan sistem komputasi dimana arsitektur dan operasinya diilhami dari pengetahuan tentang sel saraf biologis di dalam otak, yang merupakan salah satu representasi buatan dari otak manusia yang selalu mencoba menstimulasi proses pembelajaran pada otak manusia tersebut. Dapat dikatakan bahwa jaringan syaraf tiruan terinspirasi dari jaringan syaraf manusia. Metode ini diciptakan karena jaringan saraf manusia memiliki keunggulan yang dapat mengenali sesuatu dengan cepat misalnya mengenali suatu benda, wajah seseorang, atau mengingat suatu kejadian. Memperhatikan prinsip kerja jaringan syaraf tiruan tersebut terlihat bahwa betapa luasnya pengetahuan Allah SWT., sebagaimana firman-Nya dalam surat An-Nisaa'/(4:126):


 وَلِلَّهِ مَا فِي السَّمَوَاتِ وَمَا فِي الْأَرْضِ وَكَانَ اللَّهُ بِكُلِّ شَيْءٍ مُّحِيطًا

UNIVERSITAS ISLAM NEGERI

Terjemahnya :

Kepunyaan Allah-lah apa yang di langit dan apa yang di bumi, dan adalah (pengetahuan) Allah Maha meliputi segala sesuatu

Dalam penelitian ini jaringan syaraf tiruan digunakan sebagai metode untuk memperkirakan seseorang menopause atau tidak. Pada jaringan syaraf tiruan terdiri atas sekumpulan neuron-neuron atau unit-unit yang saling berinteraksi.

B. Definisi Jaringan Syaraf Tiruan

Jaringan Syaraf Tiruan adalah merupakan salah satu representasi buatan dari otak manusia yang selalu mencoba untuk mensimulasikan proses pembelajaran otak manusia tersebut. Jaringan Syaraf Tiruan tercipta sebagai suatu generalisasi model matematis dari pemahaman manusia (*human cognition*) yang didasarkan atas asumsi sebagai berikut :

1. Pemrosesan informasi terjadi pada elemen sederhana yang disebut *neuron*.
2. Isyarat mengalir diantara sel syaraf (*neuron*) melalui suatu sambungan penghubung.
3. Setiap sambungan penghubung memiliki bobot yang bersesuaian.
4. Setiap sel syaraf akan merupakan fungsi aktivasi terhadap isyarat hasil penjumlahan berbobot yang masuk kepadanya untuk menentukan isyarat keluarannya .⁷

Beberapa istilah dalam JST yang sering ditemui adalah sebagai berikut :

- 1) *Neuron* atau *node* atau unit: sel syaraf tiruan yang merupakan elemen pengolahan jaringan syaraf tiruan. Setiap *neuron* menerima data *input*, memproses *input* tersebut kemudian mengirimkan hasilnya berupa sebuah *output*.
- 2) Jaringan: kumpulan *neuron* yang saling terhubung dan membentuk lapisan.

⁷ Zekson Arizona Matondang. Agustus 2013. "Jaringan Syaraf Tiruan dengan Algoritma Backpropagation untuk penentuan kelulusan sidang skripsi". Pelita Informatika Budi Darma, Volume:IV, Nomor:1.

- 3) Lapisan tersembunyi (*hidden layer*): lapisan yang tidak secara langsung berinteraksi dengan dunia luar. Lapisan ini memperluas kemampuan jaringan syaraf tiruan dalam menghadapi masalah-masalah yang kompleks.
- 4) *Input*: sebuah nilai *input* yang akan diproses menjadi nilai *output*.
- 5) *Output*: solusi dari nilai *input*.
- 6) Bobot: nilai matematis dari sebuah koneksi antar-*neuron*.
- 7) Fungsi aktivasi: fungsi yang digunakan untuk meng-*update* nilai-nilai bobot per-iterasi dari semua nilai *input*.
- 8) Fungsi aktivasi sederhana adalah mengalikan *input* dengan bobotnya dan kemudian menjumlahkannya (disebut penjumlahan sigma) berbentuk linier atau tidak linier dan sigmoid.
- 9) Paradigma pembelajaran: bentuk pembelajaran, *supervised learning*, atau *unsupervised learning*.

C. Sejarah Jaringan Syaraf Tiruan

Jaringan syaraf tiruan sederhana pertama kali diperkenalkan oleh McCulloch dan Pitts di Tahun 1943. McCulloch dan Pitts menyimpulkan bahwa kombinasi beberapa neuron sederhana menjadi sebuah sistem neural akan meningkatkan kemampuan komputasinya. Bobot dalam jaringan yang diusulkan oleh McCulloch dan Pitts diatur untuk melakukan fungsi logika sederhana. Fungsi aktivasi yang dipakai adalah fungsi threshold.

Tahun 1958, Rosenblatt memperkenalkan dan mulai mengembangkan model jaringan yang disebut Perceptron. Metode pelatihan diperkenalkan untuk mengoptimalkan hasil iterasinya. Widrow dan Hoff mengembangkan perceptron

dengan memperkenalkan aturan pelatihan jaringan, yang dikenal sebagai aturan delta (atau sering disebut kuadrat rata-rata terkecil). Aturan ini akan mengubah bobot perceptron apabila keluaran yang dihasilkan tidak sesuai dengan target yang diinginkan.

Apa yang dilakukan peneliti terdahulu hanya menggunakan jaringan dengan layer tunggal (single layer). Rumelhart mengembangkan perceptron menjadi Backpropagation, yang memungkinkan jaringan diproses melalui beberapa layer.⁸

D. Komponen Jaringan Syaraf Tiruan

Seperti halnya otak manusia, jaringan syaraf juga terdiri dari beberapa *neuron*, dan terdapat hubungan antara *neuron-neuron* tersebut.

Informasi yang disebut dengan masukan dikirim ke *neuron* dengan bobot kedatangan tertentu. Masukan ini diproses oleh suatu fungsi perambatan yang akan menjumlahkan nilai-nilai semua bobot yang akan datang. Hasil penjumlahan ini kemudian dibandingkan dengan suatu nilai ambang (*threshold*) tertentu melalui fungsi aktivasi setiap *neuron*. Apabila masukan tersebut melewati suatu nilai ambang tertentu maka *neuron* tersebut akan diaktifkan. Apabila *neuron* diaktifkan, maka *neuron* tersebut akan mengirimkan keluaran melalui bobot-bobot keluaran ke semua *neuron* yang berhubungan dengannya demikian selanjutnya.

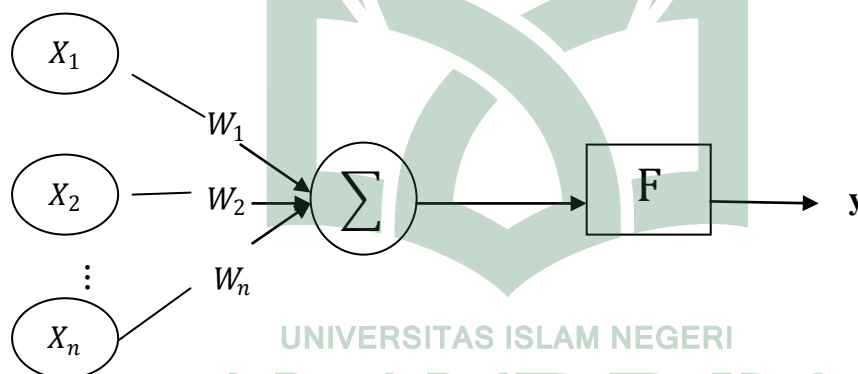
Pada jaringan syaraf, *neuron-neuron* akan dikumpulkan dalam lapisan-lapisan yang disebut dengan lapisan *neuron*. Biasanya *neuron* pada satu lapisan akan dihubungkan dengan lapisan sebelum atau sesudahnya terkecuali lapisan

⁸ Siang, Jong jek. 2012. "Jaringan Syaraf Tiruan dan Pemrogramannya menggunakan Matlab". Yogyakarta: Andi. h.4-5

masuk dan lapisan keluaran. Informasi yang diberikan pada jaringan syaraf akan dirambatkan dari lapisan ke lapisan, mulai dari lapisan masukan sampai lapisan keluaran melalui lapisan tersembunyi. Algoritma pembelajaran menentukan informasi akan dirambatkan kearah mana. Gambar 2.1 menunjukkan *neuron* jaringan syaraf sederhana dengan fungsi aktivasi F.

Pada Gambar 1 sebuah *neuron* akan mengolah N masukan ($X_1, X_2, X_3, \dots, X_n$) yang masing-masing memiliki bobot $W_1, W_2, W_3, \dots, W_n$, dengan rumus:

$$y_{in} = \sum_{i=1}^n x_i W_i \quad (2.1)$$



Gambar 2.1 Model *Neuron Sederhana*

Kemudian, fungsi aktivasi F akan mengaktivasi y_{in} menjadi keluaran jaringan y . Untuk. Jaringan syaraf dengan jumlah *neuron* pada lapisan keluaran sebanyak m buah maka proses pengolahan data pada *neuron* adalah:

$$y_{in_j} = \sum_{i=1}^n x_i W_{ij} ; j = 1 \dots m \quad (2.2)$$

Dengan W adalah bobot yang menghubungkan masukan ke- i menuju *neuron* ke- j . Namun, terkadang jaringan syaraf tiruan tidak mampu mengakomodasi informasi yang ada melalui data-data masukan maupun bobot-

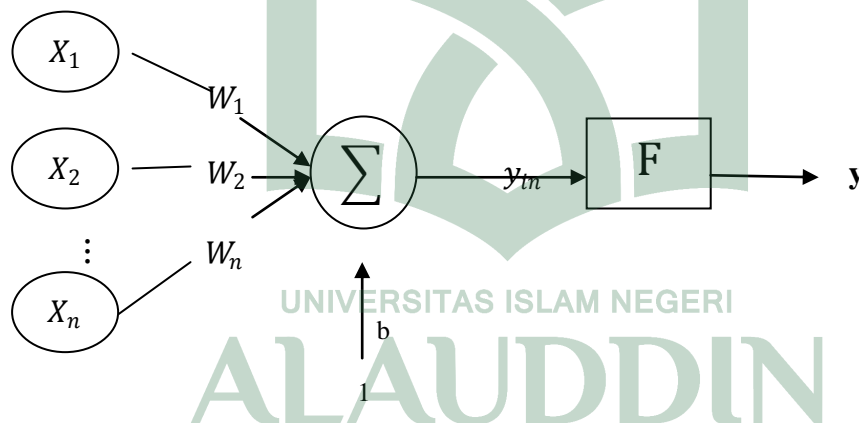
bobotnya. Untuk itu biasanya ditambahkan bias yang senantiasa bernilai 1 ditunjukkan pada Gambar 2 . Pengaruh bias terhadap *neuron* ditunjukkan dengan bobot bias (b). Apabila pada jaringan syaraf dilengkapi dengan bias, maka proses komputasi pada *neuron* menjadi:

$$y_{in} = \sum_{i=1}^n x_i W_{ij} + b \quad (2.3)$$

Jaringan syaraf dengan jumlah *neuron* pada lapisan keluaran sebanyak m buah, maka proses pengolahan data pada *neuron* ke- j adalah:

$$y_{in_j} = \sum_{i=1}^n x_i W_{ij} + b_j ; j = 1 \dots m \quad (2.4)$$

W adalah bobot yang menghubungkan masukan ke- i menuju ke *neuron* ke- j , dan b_j adalah bobot bias yang menuju ke *neuron* ke- j .



Gambar 2.2 Model *Neuron* Sederhana dengan Bias⁹

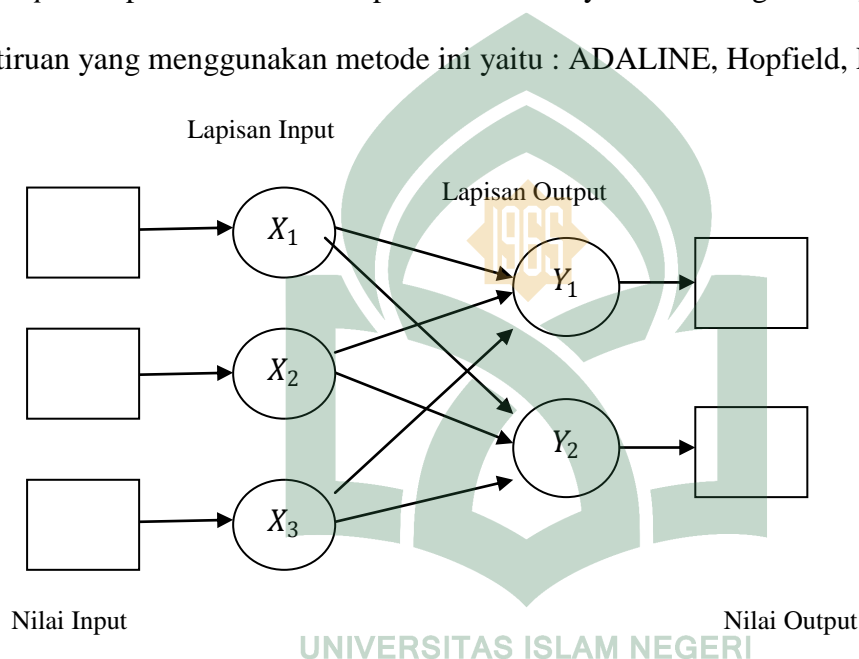
E. Arsitektur Jaringan

Jaringan syaraf tiruan memiliki beberapa arsitektur jaringan yang sering digunakan dalam berbagai aplikasi. Arsitektur jaringan syaraf tiruan tersebut, antara lain :

⁹ Marleni Anike, Suyoto dan Ernawati. Maret 2012. “Pembangunan Sistem Jaringan Syaraf Tiruan Dalam memprediksi Jumlah Dokter Keluarga Menggunakan Backpropagation”. h.211

1. Jaringan Layar Tunggal (*single layer network*).

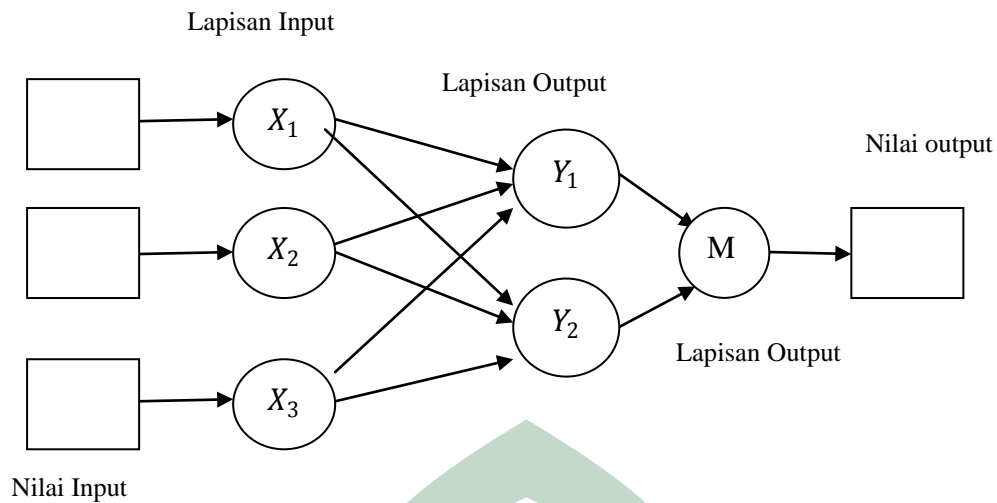
Jaringan dengan lapisan tunggal terdiri dari 1 layer *input* dan 1 layer *output*. Setiap *neuron/unit* yang terdapat di dalam lapisan / layer *input* selalu terhubung dengan setiap *neural* yang terdapat pada layer *output*. Jaringan ini hanya menerima *input* kemudian secara langsung akan mengolahnya menjadi *output* tanpa harus melalui lapisan tersembunyi. Contoh algoritma jaringan syaraf tiruan yang menggunakan metode ini yaitu : ADALINE, Hopfield, Perceptron.



Gambar 2.3 Arsitektur Layar Tunggal

2. Jaringan layar jamak (*multi layer network*).

Jaringan dengan lapisan jamak memiliki ciri khas tertentu yaitu memiliki 3 jenis *layer* yakni *layer input*, *layer output*, layer tersembunyi. Jaringan dengan banyak lapisan ini dapat menyelesaikan permasalahan yang kompleks dibandingkan jaringan dengan lapisan tunggal. Namun proses pelatihan sering membutuhkan waktu yang cenderung lama. Contoh algoritma jaringan syaraf tiruan yang menggunakan metode ini yaitu : MADALINE, *backpropagation*, *neocognitron*.



Gambar 2.4 Arsitektur Layar Jamak¹⁰

F. Fungsi Aktivasi

Fungsi aktivasi sigmoid biner ini digunakan untuk jaringan saraf yang dilatih dengan menggunakan metode *backpropagation*. Fungsi sigmoid memiliki nilai pada range 0 sampai 1. Oleh karena itu, fungsi ini sering digunakan untuk jaringan saraf yang membutuhkan nilai output yang terletak pada interval 0 sampai 1. Namun, fungsi ini bisa juga digunakan oleh jaringan saraf yang nilai outputnya 0 atau 1.

Fungsi sigmoid biner dirumuskan sebagai berikut:

$$y = f(x) = \frac{1}{1+e^{-x}} \quad (2.5)$$

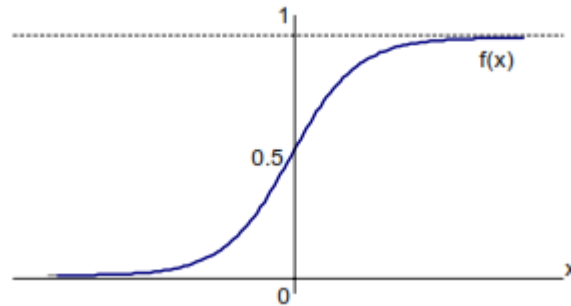
Fungsi Step dirumuskan sebagai:

$$y'(x) = f(x) (1 - f(x)) \quad (2.6)^{11}$$

¹⁰Maria Agustin dan Toni Prahasto. Februari 2012. "Penggunaan Jaringan Syaraf Tiruan Backpropagation untuk penerimaan mahasiswa baru pada jurusan teknik komputer di Politeknik Negeri Sriwijaya" h.90-91

¹¹Dahriani Hakim Tanjung. "Jaringan Syaraf Tiruan dengan Backpropagation untuk memprediksi Penyakit Asma."

Grafik fungsinya tampak pada gambar 2.5:



Gambar 2.5 Gambar grafik fungsi sigmoid biner

Fungsi lain yang sering dipakai adalah fungsi sigmoid bipolar yang bentuk fungsinya mirip dengan fungsi sigmoid biner, tapi dengan range $(-1, 1)$.

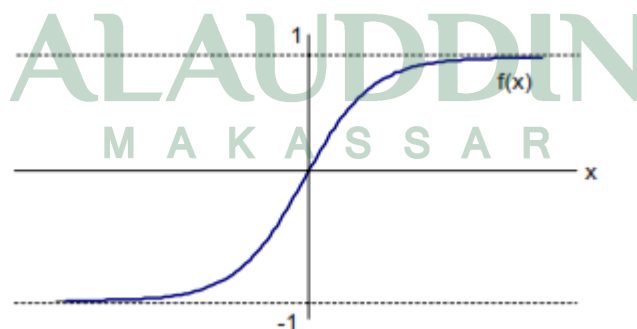
Fungsi sigmoid bipolar dirumuskan sebagai berikut:

$$f(x) = \frac{2}{1+e^{-x}} - 1 \quad (2.7)$$

Dengan turunan

$$f'(x) = \frac{(1+f(x))(1-f(x))}{2} \quad (2.8)$$

Grafik fungsinya tampak pada gambar 2.6



Gambar 2.6 Gambar grafik fungsi sigmoid bipolar

Fungsi sigmoid memiliki nilai maksimum = 1. Maka untuk pola yang targetnya > 1 , pola masukan dan keluaran harus terlebih dahulu ditransformasi sehingga semua polanya memiliki range yang sama seperti fungsi sigmoid yang

dipakai. Alternatif lain adalah menggunakan fungsi aktivasi sigmoid hanya pada layar yang bukan layar keluaran. Pada layar keluaran, fungsi aktivasi yang dipakai adalah fungsi identitas : $f(x) = x$.¹²

G. Maksimum *Likelihood* Estimasi

Untuk menentukan estimasi dengan menggunakan MLE, dilakukan dengan membentuk fungsi *likelihood*. Selanjutnya fungsi *likelihood* tersebut, diselesaikan dengan *bernouli* dan memperoleh logistik.

Di bawah fungsi sigmoid sebagai berikut:

$$y = f(x_i) = \frac{1}{1 + e^{-x_i}} \quad (2.9)$$

Selanjutnya, analisis turunan persial dari persamaan (2.9) di peroleh:

$$f(x_i) = \frac{1}{1 + e^{-x_i}}$$

$$\frac{df(x_i)}{dx_i} = \frac{1}{1 + e^{-x_i}}$$

Misalkan:

$$u = 1$$

$$v = 1 + e^{-x_i}$$

Maka

$$u' = 0$$

$$v' = -e^{-x_i}$$

Selanjutnya,

$$\frac{df(x_i)}{dx_i} = \frac{u' \cdot v - u \cdot v'}{v^2}$$

¹² Siang, Jong jek. 2012. "Jaringan Syaraf Tiruan dan Pemrogramannya menggunakan Matlab". Yogyakarta:Andi. h.99-100

$$\begin{aligned}\frac{df(x_i)}{dx_i} &= \frac{0(1 + e^{-x_i}) - 1(-e^{-x_i})}{(1 + e^{-x_i})^2} \\ &= \frac{e^{-x_i}}{(1 + e^{-x_i})^2} \\ y' = f'(x_i) &= (e^{-x_i}) \frac{1}{(1 + e^{-x_i})^2}\end{aligned}\quad (2.10)$$

Perhatikan bahwa

$$f(x_i) = \frac{1}{1 + e^{-x_i}}$$

Jadi, dibagi kedua ruas dengan $1 - f(x_i)$, diperoleh

$$\frac{f(x_i)}{1 - f(x_i)} = \beta_0 + \beta_{x_i} \quad (2.11)$$

Turunan pertama dari fungsi sigmoid menghasilkan fungsi step secara matematis dapat dituliskan sebagai berikut:

$$y'(x_i) = f(x_i) (1 - f(x_i))$$

Dari fungsi step tersebut memperoleh fungsi yang menghasilkan distribusi bernouli, dengan menyederhanakan persamaan (2.10), selanjutnya prosesnya adalah:

$$\begin{aligned}y' &= (e^{-x_i}) \frac{1}{(1 + e^{-x_i})^2} \\ &= \frac{(e^{-x_i})}{(1 + e^{-x_i})^2} \\ &= \frac{1}{(1 + e^{-x_i})} \cdot \frac{(e^{-x_i})}{(1 + e^{-x_i})} \\ &= \frac{1}{(1 + e^{-x_i})} \cdot \frac{(1 - 1 + e^{-x_i})}{(1 + e^{-x_i})}\end{aligned}$$

$$= \frac{1}{(1 + e^{-x_i})} \cdot \left(\frac{(1 + e^{-x_i})}{(1 + e^{-x_i})} - \frac{1}{(1 + e^{-x_i})} \right)$$

$$y'(x_i) = f(x_i) (1 - f(x_i))$$

Selanjutnya untuk membentuk fungsi *likelihood* dari fungsi step sigmoid :

$$\mathcal{L}(\beta_0, \beta_1, x_i) = \prod_{i=1}^n f(x_i)(1 - f(x_i))$$

Konsep fungsi tersebut menggunakan distribusi bernouli,

$$\mathcal{L}(\beta_0, \beta_1, x_i) = \prod_{i=1, y=1}^n f(x_i) \prod_{i=1, y=0}^n (1 - f(x_i))$$

Dengan melakukan operasi perkalian untuk setiap $y_i = 1$ dan $y_i = 0$ diperoleh:

$$\mathcal{L}(\beta_0, \beta_1, x_i) = \prod_{i=1, y=1}^n f(x_i)^{y_i} \prod_{i=1, y=0}^n (1 - f(x_i))^{1-y_i} \quad (2.12)$$

Selanjutnya terapan persamaan logistik pada persamaan (2.11) yaitu:

$$\mathcal{L}(\beta_0, \beta_1) = \prod_{i=1, y=1}^n f(x_i)^{y_i} \prod_{i=1, y=0}^n (1 - f(x_i))^{1-y_i}$$

$$\mathcal{L}(\beta_0, \beta_1) = (f(x_i))^{\sum_{i=1}^n y_i} (1 - f(x_i))^{\sum_{i=1}^n (1-y_i)}$$

$$\log \mathcal{L}(\beta_0, \beta_1) = \log (f(x_i))^{\sum_{i=1}^n y_i} + \log (1 - f(x_i))^{\sum_{i=1}^n (1-y_i)}$$

Dengan melakukan operasi diatas, maka

$$= \sum_{i=1}^n y_i \log f(x_i) + \sum_{i=1}^n (1 - y_i) \log(1 - f(x_i))$$

$$= \sum_{i=1}^n \log (1 - f(x_i)) + \sum_{i=1}^n y_i \log (f(x_i) - (1 - f(x_i)))$$

$$= \sum_{i=1}^n \log (1 - f(x_i)) + \sum_{i=1}^n y_i \log \frac{f(x_i)}{(1 - f(x_i))}$$

Selanjutnya mensubstitusi persamaan (2.10), maka diperoleh

$$\begin{aligned} &= \sum_{i=1}^n \log 1 - f(x_i) + \sum_{i=1}^n y_i (\beta_0 + \beta_{x_i}) \\ &= \sum_{i=1}^n -\log + e^{\beta_0 + \beta_{x_i}} + \sum_{i=1}^n y_i (\beta_0 + \beta_{x_i}) \end{aligned}$$

H. Algoritma Backpropagation

Pelatihan backpropagation meliputi tiga fase.

Fase I : *Propagasi Maju*

Selama propagasi maju, sinyal masukan ($= x_i$) dipropagasikan ke lapis tersembunyi menggunakan fungsi aktivasi yang ditentukan. Keluaran dari setiap unit lapis tersembunyi ($= z_j$) tersebut selanjutnya dipropagasikan maju lagi ke lapis tersembunyi di atasnya menggunakan fungsi aktivasi yang ditentukan. Demikian seterusnya hingga menghasilkan keluaran jaringan ($= y_k$).

Berikutnya, keluaran jaringan ($= y_k$) dibandingkan dengan target yang harus dicapai ($= t_k$). Selisih $t_k - y_k$ adalah kesalahan yang terjadi. Jika kesalahan ini lebih kecil dari batas toleransi yang ditentukan, maka iterasi dihentikan. Akan tetapi apabila kesalahan masih lebih besar dari batas toleransinya, maka bobot setiap garis dalam jaringan akan dimodifikasikan untuk mengurangi kesalahan yang terjadi.

Fase II : Propagasi Mundur

Berdasarkan kesalahan $t_k - y_k$, dihitung faktor δ_k ($k=1, 2, \dots, m$) yang dipakai untuk mendistribusikan kesalahan di unit y_k ke semua unit tersembunyi yang terhubung langsung dengan y_k . δ_k juga dipakai untuk mengubah bobot garis yang menghubungkan langsung dengan unit keluaran. Dengan cara yang sama, dihitung δ_j di setiap unit di lapis tersembunyi sebagai dasar perubahan bobot semua garis yang berasal dari unit tersembunyi di lapis di bawahnya.

Demikian seterusnya hingga faktor δ di unit tersembunyi yang berhubungan langsung dengan unit masukan dihitung.

Fase III : Perubahan Bobot

Setelah semua faktor δ dihitung, bobot semua garis dimodifikasi bersamaan. Perubahan bobot suatu garis didasarkan atas faktor δ neuron di lapis atasnya. Sebagai contoh, perubahan bobot garis yang menuju ke lapis keluaran didasarkan atas dasar δ_k yang ada di unit keluaran. Ketiga fase tersebut diulang ulang terus hingga kondisi penghentian dipenuhi. Umumnya kondisi penghentian yang sering dipakai adalah jumlah iterasi atau kesalahan. Iterasi akan dihentikan jika jumlah iterasi yang dilakukan sudah melebihi jumlah maksimum literasi yang ditetapkan, atau jika kesalahan yang terjadi sudah lebih kecil dari batas toleransi yang diijinkan.¹³

¹³Arif Jumarwanto, Rudy Hartanto dan Dhidik Prastiyanto. 2009. "Aplikasi Jaringan Saraf Tiruan Backpropagation untuk memprediksi penyakit THT di Rumah Sakit Mardi Rahayu Kudus" Jurnal Teknik Elektro Vol.1 No.1 . h.15-16

Algoritma pelatihan untuk jaringan dengan satu layer tersembunyi (dengan fungsi aktivasi sigmoid biner) adalah sebagai berikut:

Langkah 1 : inialisasi bobot dengan bilangan nilai acak kecil

Langkah 2 : Selama kondisi berhenti salah, kerjakan langkah 3 s.d 8 Umpan Maju (FeedForward)

Langkah 3 : Tiap unit masukan ($x_i, i=1, \dots, n$) menerima isyarat masukan x_i dan diteruskan ke unit-unit tersembunyi (hidden layer)

Langkah 4: Tiap unit tersembunyi ($z_j, z=1, \dots, p$) menjumlahkan bobot sinyal input

$$z_{in_j} = v_{j0} + \sum_{i=1}^n x_i v_{ji}$$

Dengan menerapkan fungsi aktivasi sigmoid biner

$$z_j = f(z_{in_j}) = \frac{1}{1 + e^{-z_{in_j}}}$$

Langkah 5 : Hitung semua keluaran jaringan di unit y_k ($k= 1, 2, \dots, m$)

$$y_{in_k} = w_{k0} + \sum_{j=1}^p z_j w_{kj}$$

$$y_k = f(y_{in_k}) = \frac{1}{1 + e^{-y_{in_k}}}$$

Fase II: Propagasi Mundur (Back Propagation)

Langkah 6 : Hitung faktor δ unit keluaran berdasarkan kesalahan di setiap unit keluaran y_k ($k=1, 2, \dots, m$)

$$\delta_k = (t_k - y_k) f'(y_{in_k}) = (t_k - y_k) y_k (1 - y_k)$$

δ_k merupakan unit kesalahan yang akan dipakai dalam perubahan bobot *layer* di bawahnya (langkah 7).

Hitung suku perubahan bobot $\Delta w_{kj} = \alpha \delta_k z_j$; $k= 1,2,\dots,m$;
 $j=0,1,\dots,p$)

Langkah 7 : Hitung faktor δ unit tersembunyi berdasarkan kesalahan di setiap unit tersembunyi z_j ($j=1,2,\dots,p$)

$$\delta_{in_j} = \sum_{k=1}^m \delta_k w_{kj}$$

Faktor δ unit tersembunyi

$$\delta_j = \delta_{in_j} f' (z_{in_j}) = \delta_{in_j} z_j (1 - z_j)$$

Hitung suku perubahan bobot v_{ji} (yang dipakai nanti untuk merubah bobot v_{ji})

$$\Delta v_{ji} = \alpha \delta_j x_i; (j= 1,2,\dots,p; i=0,1,\dots,n)$$

Fase III: Perubahan bobot bias

Langkah 8 : Hitung semua perubahan bobot

Perubahan bobot garis yang menuju ke unit keluaran

$$w_{kj}(\text{baru}) = w_{kj}(\text{lama}) + \Delta w_{kj}; \quad (k=1,2,\dots,m; j=0,1,\dots,p)$$

Perubahan bobot garis yang menuju ke unit tersembunyi

$$v_{ji}(\text{baru}) = v_{ji}(\text{lama}) + \Delta v_{ji}; \quad (j=1,\dots,p; i=1,2,\dots,n).$$

Setelah pelatihan selesai dilakukan, jaringan dapat dipakai untuk pengenalan pola. Dalam hal ini, hanya propagasi maju (langkah 4 dan 5) saja yang dipakai untuk menentukan keluaran jaringan.¹⁴

¹⁴ Sari Indah Anatta Setiawan . Desember 2011. "Penerapan Jaringan Saraf Tiruan Metode Backpropagation Menggunakan VB 6".Ultimaticks Volume 3 No.2. h.25-26

I. Optimalitas Arsitektur Backpropagation

Masalah utama yang dihadapi dalam Backpropagation adalah lamanya iterasi yang harus dilakukan. Backpropagation tidak dapat memberikan kepastian tentang berapa epoch yang harus dilalui untuk mencapai kondisi yang diinginkan. Oleh karena itu orang berusaha meneliti bagaimana parameter-parameter jaringan dibuat sehingga menghasilkan jumlah iterasi yang relatif lebih sedikit.

1. Pemilihan Bobot dan Bias Awal

Bobot awal akan mempengaruhi apakah jaringan mencapai titik minimum lokal atau global, dan seberapa cepat konvergensinya. Bobot yang menghasilkan nilai turunan aktivasi yang kecil sedapat mungkin dihindari karena akan menyebabkan perubahan bobotnya menjadi sangat kecil. Demikian pula nilai bobot awal tidak boleh terlalu besar karena nilai turunan fungsi aktivasinya menjadi sangat kecil juga. Oleh karena itu dalam standar Backpropagation, bobot dan bias diisi dengan bilangan acak kecil.

Nguyen dan Widrow mengusulkan cara membuat inisialisasi bobot dan bias ke unit tersembunyi sehingga menghasilkan iterasi lebih cepat Misal

n = jumlah unit masukan

p = jumlah unit tersembunyi

β = faktor skala = $0.7 \sqrt{\frac{n}{p}}$

Algoritma inisialisasi Nguyen Widrow adalah sebagai berikut :

a. Inisialisasi semua bobot (v_{ji} lama) dengan bilangan acak dalam interval $[-0.5, 0.5]$

b. Hitung $\|v_j\| = \sqrt{v_{j1}^2 + v_{j2}^2 + \dots + v_{jm}^2}$

- c. Bobot yang dipakai sebagai inisialisasi = $v_{ji} = \frac{\beta v_{ji} (\text{lama})}{\|v_j\|}$
- d. Bias yang dipakai sebagai inisialisasi = $v_{j0} =$ bilangan acak diantara $-\beta$ dan β

2. Jumlah Unit Tersembunyi

Hasil teoritis yang didapat menunjukkan bahwa jaringan dengan sebuah layer tersembunyi sudah cukup bagi Backpropagation untuk mengenali sembarang perkawanan antara masukan dan target dengan tingkat ketelitian yang ditentukan. Akan tetapi penambahan jumlah layer tersembunyi kadangkala membuat pelatihan lebih mudah. Jika jaringan memiliki lebih dari satu layer tersembunyi, maka algoritma pelatihan yang dijabarkan sebelumnya perlu direvisi. Dalam propagasi maju, keluaran harus dihitung untuk tiap layer, dimulai dari layer tersembunyi paling bawah (terdekat dengan masukan). Sebaliknya, dalam propagasi mundur, faktor δ perlu dihitung untuk tiap layer tersembunyi, dimulai dari layer keluaran.

3. Jumlah Pola Pelatihan

Tidak ada kepastian tentang berapa banyak pola yang diperlukan agar jaringan dapat dilatih dengan sempurna. Jumlah pola yang dibutuhkan dipengaruhi oleh banyaknya bobot dalam jaringan serta tingkat akurasi yang diharapkan. Aturan kasarnya dapat ditentukan berdasarkan rumusan :

$$\text{Jumlah pola} = \text{Jumlah bobot} / \text{tingkat akurasi}$$

Untuk jaringan dengan 80 bobot dan tingkat akurasi 0.1, maka 800 pola masukan diharapkan akan mampu mengenali dengan benar 90 % pola diantaranya.

4. Lama Iterasi

Tujuan utama penggunaan Backpropagation adalah mendapatkan keseimbangan antara pengenalan pola pelatihan secara benar dan respon yang baik untuk pola lain yang sejenis (disebut data pengujian). Jaringan dapat dilatih terus menerus hingga semua pola pelatihan dikenali dengan benar. Akan tetapi hal itu tidak menjamin jaringan akan mampu mengenali pola pengujian dengan tepat. Jadi tidaklah bermanfaat untuk meneruskan iterasi hingga semua kesalahan pola pelatihan = 0.

Umumnya data dibagi menjadi 2 bagian saling asing, yaitu pola data yang dipakai sebagai pelatihan dan data yang dipakai untuk pengujian. Perubahan bobot dilakukan berdasarkan pola pelatihan. Akan tetapi selama pelatihan (misal setiap 10 epoch), kesalahan yang terjadi dihitung berdasarkan semua data (pelatihan dan pengujian). Selama kesalahan ini menurun, pelatihan terus dijalankan. Akan tetapi jika kesalahannya sudah meningkat, pelatihan tidak ada gunanya untuk diteruskan lagi. Jaringan sudah mulai mengambil sifat yang hanya dimiliki secara spesifik oleh data pelatihan (tapi tidak dimiliki oleh data pengujian) dan sudah mulai kehilangan kemampuan melakukan generalisasi.¹⁵

J. Aplikasi Backpropagation Dalam Peramalan

Salah satu bidang dimana Backpropagation dapat diaplikasikan dengan baik adalah bidang peramalan (*forecasting*). Peramalan yang sering kita dengar adalah peramalan besarnya penjualan, nilai tukar valuta asing, prediksi besarnya aliran air sungai, dll. Sebagai contoh, dalam penjualan barang, diketahui *record*

¹⁵ Siang, Jong jek. 2012. "Jaringan Syaraf Tiruan dan Pemrogramannya menggunakan Matlab". Yogyakarta: Andi. h.109-112

data penjualan suatu produk pada beberapa bulan/tahun terakhir. Masalahnya adalah memperkirakan berapa perkiraan produk yang terjual dalam bulan/tahun yang akan datang.

Secara umum, masalah peramalan dapat dinyatakan sebagai berikut :

Diketahui sejumlah data runtun waktu (*time series*) x_1 Masalahnya adalah memperkirakan berapa harga x_{n+1}, x_2, \dots, x_n berdasarkan x_1, x_2, \dots, x_n .

Dengan Backpropagation, *record* data dipakai sebagai data pelatihan untuk mencari bobot yang optimal. Untuk itu kita perlu menetapkan besarnya periode dimana data berfluktuasi. Periode ini kita tentukan secara intuitif. Misalkan pada data besarnya debit air sungai dengan data bulanan, periode data dapat diambil selama satu tahun karena pergantian musim terjadi selama satu tahun.

Jumlah data dalam satu periode ini dipakai sebagai jumlah masukan dalam backpropagation. Sebagai targetnya diambil data bulan pertama setelah periode berakhir. Pada data bulanan dengan periode satu tahun, maka masukan backpropagation yang dipakai terdiri dari 12 masukan. Keluaran adalah 1 unit.

Bagian tersulit adalah menentukan jumlah layer (dan unitnya). Tidak ada teori yang dengan pasti dapat dipakai. Tapi secara praktis dicoba jaringan yang kecil terlebih dahulu (misal terdiri dari 1 layer tersembunyi dengan beberapa unit saja). Jika gagal (kesalahan tidak turun dalam epoch yang besar), maka jaringan

diperbesar dengan menambahkan unit tersembunyi atau bahkan menambah layer tersembunyi.¹⁶

Jika ingin menggunakan fungsi aktivasi sigmoid (biner), data harus ditransformasikan dulu karena *range* keluaran fungsi aktivasi sigmoid adalah [0,1]. Data bisa ditransformasikan ke interval [0,1]. Tapi akan lebih baik jika ditransformasikan ke interval yang lebih kecil, misal pada interval [0.1, 0.9]. Ini mengingat fungsi sigmoid merupakan fungsi asimtotik yang nilainya tidak pernah mencapai 0 ataupun 1.

Jika *a* adalah data minimum dan *b* adalah data maksimum, transformasi linier yang dipakai untuk mentransformasikan data ke interval [0.1, 0.9] adalah:

$$x' = \frac{0.8(x-a)}{b-a} + 0.1 \quad (2.13)$$

K. Patofisiologi Menopause

Klimakterik merupakan periode peralihan dari fase reproduksi menuju fase usia tua (senium) yang terjadi akibat menurunnya fungsi generatif ataupun endokrinologik dari ovarium. Penurunan produksi hormon estrogen menimbulkan berbagai keluhan pada seorang wanita, sedangkan penurunan fertilitas sangat bergantung pada usia wanita tersebut, dan jarang menimbulkan berbagai keluhan pada seorang wanita tersebut, dan jarang menimbulkan keluhan yang berarti. Fertilitas wanita dan laki – laki pada usia 20-24 tahun adalah 100%. Pada usia 35-39 tahun fertilitas wanita hanya tinggal 60%, sedangkan laki – laki masih tetap tinggi, yaitu 95%. Pada usia 45-49 tahun fertilitas wanita tinggal 5% saja dan pada laki – laki mencapai 80%.

¹⁶ Siang, Jong jek. 2012. “Jaringan Syaraf Tiruan dan Pemrogramannya menggunakan Matlab”. Yogyakarta: Andi. h.119-120

Pada umumnya orang lebih senang menggunakan istilah ‘Menopause’, meskipun istilah tersebut kurang tepat, karena menopause hanya merupakan kejadian sesaat saja, yaitu perubahan haid yang terakhir. Yang paling tepat digunakan adalah klimakterik, yaitu fase peralihan antara pramenopause dan pascamenopause. Disebut pascamenopause bila telah mengalami menopause 12 bulan sampai menuju ke senium. Senium adalah pascamenopause lanjut, yaitu setelah usia 65 tahun. Bila ovarium tidak berfungsi lagi pada usia <40 tahun disebut klimakterik prekok.

L. Fase Klimakterik

Klimakterik dibagi dalam beberapa fase:

1. Pramenopause

Fase pramenopause adalah fase antara usia 40 tahun dan dimulainya fase klimakterik. Fase ini ditandai dengan siklus haid yang tidak teratur, dengan pendarahan haid yang memanjang dan jumlah darah haid yang relatif banyak, dan kadang-kadang disertai nyeri haid (dismenorea). Pada wanita tertentu telah timbul keluhan vasomotorik dan keluhan sindrom prahaid atau sindrom pramenstrual (PMS). Perubahan endokrinologik yang terjadi adalah berupa fase folikuler yang memendek, kadar estrogen yang tinggi, kadar FSH juga biasanya tinggi, tetapi dapat juga ditemukan kadar FSH yang normal. Fase luteal tetap stabil. Akibat kadar FSH yang tinggi ini dapat terjadi perangsangan ovarium yang berlebihan (hipertimulasi) sehingga kadang-kadang dijumpai kadar estrogen yang sangat tinggi.

2. Perimenopause

Perimenopause merupakan fase peralihan antara pramenopause dan pascamenopause. Fase ini ditandai dengan siklus haid yang tidak teratur. Pada kebanyakan wanita siklus haidnya >38 hari, dan sisanya < 18 hari. Sebanyak 40% wanita siklus haidnya anovulatorik. Meskipun terjadi ovulasi, kadar progesteron tetap rendah. Kadar FSH, LH, dan estrogen sangat bervariasi. Pada umumnya wanita telah mengalami berbagai jenis keluhan klimakterik.

3. Menopause

Jumlah folikel yang mengalami atresia makin meningkat, sampai suatu ketika tidak tersedia folikel yang cukup. Produksi estrogen pun berkurang dan tidak terjadi haid lagi yang berakhir dengan terjadinya menopause. Oleh karena itu, menopause diartikan sebagai haid alami terakhir, dan hal ini tidak terjadi bila wanita menggunakan kontrasepsi hormonal pada usia perimenopause. Pendarahan lucut terus terjadi selama wanita masih menggunakan pil kontrasepsi secara siklik dan wanita tersebut tidak mengalami keluhan klimakterik. Kita tidak pernah tahu kapan wanita tersebut memasuki usia menopause. Untuk menentukan diagnosis menopause, pil kontrasepsi harus segera dihentikan dan satu bulan kemudian dilakukan pemeriksaan FSH dan estradiol.

Bila pada usia perimenopause ditemukan kadar FSH dan estradiol yang bervariasi (tinggi atau rendah), maka setelah memasuki usia menopause akan selalu ditemukan kadar FSH yang tinggi (>40 mIU/ml). Kadar estradiol pada awal menopause dijumpai rendah hanya pada sebagian wanita, sedangkan pada sebagian wanita lain, apalagi pada wanita gemuk, kadar estradiol dapat tinggi. Hal

ini terjadi akibat proses aromatisasi androgen menjadi estrogen di dalam jaringan lemak. Diagnosis menopause merupakan diagnosis retrospektif. Bila seorang wanita tidak haid selama 12 bulan, dan dijumpai kadar FSH darah >40 mIU/ml dan kadar Estradiol <30 pg/ml, telah dapat dikatakan wanita tersebut telah mengalami menopause.¹⁷

4. Pascamenopause

Periode ini terjadi setelah menopause dan sebagai akibat berhentinya fungsi ovarium. Periode ini umumnya mencapai 1/3 usia rata-rata wanita dan merupakan peristiwa yang alami.

Terapi pengganti hormon (TPH) merupakan salah satu keprihatinan pada kehidupan seorang wanita. Terlalu sedikit perhatian dicurahkan pada defisiensi hormon ini, yang sebetulnya bisa disamakan dengan defisiensi hormon tiroid dan adrenal. Hal ini disebabkan karena gejala-gejalanya berjalan menahun, misalnya osteoporosis baru terjadi bertahun-tahun setelah menopause. Ironinya, bila sudah terjadi osteoporosis pengobatannya menjadi lebih sulit. Dampak defisiensi estrogen pada penyakit kardiovaskuler sering dikaburkan dengan perubahan akibat usia lanjut. Padahal osteoporosis dan penyakit kardiovaskuler dapat dikurangi atau ditunda kehadirannya bila sebelumnya telah diberi TPH. Hal lain yang dapat mengaburkan dampak menopause ini adalah berhentinya fungsi ovarium tidak selalu mengakibatkan defisiensi estrogen yang absolut. Oleh karena masih dapat beredar hormon estrogen lain sebagai konversi perifer hormon androgen yang berasal dari indung telur dan kelenjar adrenal.

¹⁷Dr. Med. Ali Baziad, SpOG-KFER.2003. *Menopause dan Andropause*. Yayasan Bina Pustaka Sarwono Prawirohardjo: Jakarta.

Perubahan produksi hormon dan metabolisme terjadi secara bertahap, selama transisi menopause. Setelah selama kurang lebih 40 tahun, secara berkala memproduksi estrogen dan progesteron, ovarium akan berhenti memproduksi.

M. Kekhawatiran Pasien

Dalam menyongsong perubahan hormonal dan perubahan fisik, mengakibatkan banyak wanita menanggapi secara emosional, mulai dari kecemasan sampai penolakan total. Seorang dokter harus sadar bahwa kekhawatiran pasien tidak sama dengan perkiraan seorang dokter. Seorang dokter harus peka dan harus siap untuk memberikan bantuan psikologik. Reaksi seorang pasien dalam menghadapi perubahan menopause ini sangat tergantung dari faktor lain.

Berikut ini, menurut Hurd adalah keadaan yang sering menjadi kekhawatiran pasien:

- Menghilangnya kemampuan reproduksi, kehilangan masa mudanya
- Perubahan perilaku dan gairah, misalnya depresi, cemas, mudah tersinggung, libido yang menurun
- Takut hamil¹⁸

Pada wanita yang menghadapi periode menopause, munculnya simtom-simtom psikologis sangat dipengaruhi oleh adanya perubahan pada aspek fisik-fisiologis sebagai akibat dari berkurang dan berhentinya produksi hormon estrogen. Menopause seperti halnya menarche pada gadis remaja (awal dari masuknya hormon estrogen), remaja ada yang cemas, gelisah tetapi ada juga yang

¹⁸ H. Hadi Martono dan Kris Pranaka, , 2009 . *Geriatric (Ilmu Kesehatan Usia Lanjut)*, Balai Penerbit FKUI, Jakarta . h: 607-608

biasa. Pada perempuan yang mengalami menopause keluhan yang sering dirasakan antara lain: merasa cemas, takut, lekas marah, mudah tersinggung, sulit konsentrasi, gugup, merasa tidak berguna - tidak berharga, stres dan bahkan ada yang mengalami depresi.

Di dalam Islam, Allah telah menetapkan bahwa manusia sesudah lemah akan dijadikan kuat kemudian lemah kembali, sehingga menopause juga harus dipahami sebagai ketentuan Allah. Didalam Al-Qur'an, Allah swt telah berfirman dalam Q.S ArRum/(30:54):

﴿ اللَّهُ الَّذِي خَلَقَكُمْ مِنْ ضَعْفٍ ثُمَّ جَعَلَ مِنْ بَعْدِ ضَعْفٍ قُوَّةً ثُمَّ جَعَلَ مِنْ بَعْدِ قُوَّةٍ ضَعْفًا وَشَيْبَةً... ﴾

Terjemahnya :

“Allah-lah yang menciptakan kamu dari keadaan lemah, kemudian menjadikan kamu sesudah lemah menjadi kuat, setelah kuat lemah lagi dan beruban...”¹⁹

Menurut pendekatan kognitif, dalam ilmu psikologi, pada dasarnya gangguan emosi (takut, cemas, stres) yang dialami manusia, sangat ditentukan oleh bagaimana individu menilai, menginterpretasi, atau mempersepsikan peristiwa yang dialaminya. Jadi, bagaimana individu mempersepsikan atau menilai menopause akan berpengaruh pada kondisi emosi-psikologisnya. Bila wanita memandang menopause sebagai hal yang “mengerikan” maka iapun akan menghadapi menopause dengan penuh kecemasan, ketakutan, stres bahkan depresi.

¹⁹ Departemen Agama RI, Al-Jumanatul Ali Al-Qur'an dan Terjemahnya, (Bandung: Gede Bage, 2005) h. 411

BAB III

METODE PENELITIAN

A. Lokasi dan Waktu Penelitian

Penelitian ini dilakukan di Universitas Islam Negeri Alauddin Makassar, pada tanggal 1 Desember 2016 sampai dengan 30 Desember 2016.

B. Jenis Penelitian

Jenis penelitian yang digunakan dalam penelitian ini adalah penelitian terapan (*applied research*).

C. Data dan Sumber Data

Data yang digunakan dalam penelitian ini adalah data-data terkait dengan gejala-gejala menopause melalui proses kuesioner dan wawancara langsung kepada wanita yang telah menopause.

D. Populasi dan Sampel

- a. Populasi penelitian ini adalah wanita yang telah menopause.
- b. Sampel penelitian ini adalah 150 wanita yang telah menopause.

E. Instrumen Penelitian

Instrumen yang digunakan dalam penelitian ini adalah kuesioner yang disusun secara terstruktur berdasarkan teori dan berisikan pertanyaan yang harus dijawab responden.

F. Variabel dan Definisi Operasional Variabel

1. Variabel-variabel yang digunakan dalam penelitian ini adalah:
 - a. Y = Hasil Prediksi (*output*)

- b. X_1 = Rasa sakit ketika berhubungan seksual (*drypareunia*)
- c. X_2 = Semburan panas dari dada hingga wajah (*hot flushes*)
- d. X_3 = Keringatan di malam hari (*night sweat*)
- e. X_4 = Kekeringan vagina (*dryness vaginal*)
- f. X_5 = Susah tidur (*Insomnia*)
- g. X_6 = Rasa cemas (*Depresi*)
- h. X_7 = Mudah capek (*fatigue*)
- i. X_8 = Kurang bergairah (*penurunan libido*)
- j. X_9 = Besar (*incontinence urinary*)
- k. X_{10} = Nyeri kepala (*vertigo*)
- l. Z = unit tersembunyi (hidden layer)

2. Definisi operasional variabel yang digunakan dalam penelitian ini adalah:

- a. Hasil prediksi yang dimaksud adalah hasil prediksi berdasarkan gejala-gejala menopause yang di alami oleh responden.
- b. Rasa sakit ketika berhubungan seksual (*drypareunia*) yang dimaksud adalah apakah responden merasakan gejala tersebut.
- c. Semburan panas dari dada hingga wajah (*hot flushes*) yang dimaksud adalah apakah responden merasakan gejala tersebut.
- d. Keringatan di malam hari (*night sweat*) yang dimaksud adalah apakah responden merasakan gejala tersebut.
- e. Kekeringan vagina (*dryness vaginal*) yang dimaksud adalah apakah responden merasakan gejala tersebut.

- f. Susah tidur (*Insomnia*) yang dimaksud adalah apakah responden merasakan gejala tersebut.
- g. Rasa cemas (*Depresi*) yang dimaksud adalah apakah responden merasakan gejala tersebut.
- h. Mudah capek (*fatigue*) yang dimaksud adalah apakah responden merasakan gejala tersebut.
- i. Kurang bergairah (*penurunan libido*) yang dimaksud adalah apakah responden merasakan gejala tersebut.
- j. Besar (*incontinence urinary*) yang dimaksud adalah apakah responden merasakan gejala tersebut.
- k. Nyeri kepala (*vertigo*) yang dimaksud adalah apakah responden merasakan gejala tersebut.
- l. Unit tersembunyi (*hidden layer*) yang dimaksud adalah output jaringan di layar.

G. Teknik Pengumpulan Data

Dalam penelitian ini, peneliti akan membuat kuesioner yang akan di jawab oleh responden, dengan langkah-langkah sebagai berikut:

- a. Menyediakan pertanyaan yang dibuat di kuesioner
- b. Membagikan ke responden, dimana responden disini ialah wanita yang telah menopause.
- c. Kuesioner akan dijawab oleh responden.

H. Teknik Analisis Data

Adapun Teknik Analisis pada penelitian ini adalah sebagai berikut:

1. Membuat Arsitek ANN dalam memprediksi gejala menopause dengan

langkah-langkah sebagai berikut :

- a. Mengumpulkan data responden dari hasil koesioer
- b. Mendefinisikan *Input dan Target*
- c. Menormalisasikan data ke bentuk sigmoid biner
- d. Membagi data menjadi 2 kelompok, yaitu data untuk proses pelatihan pada *Artificial Neural Network* dan data pengujian.
- e. Memasukkan data input untuk proses pelatihan
- f. Memulai proses pembelajaran prediksi dengan metode Artificial Neural Network dengan langkah sebagai berikut:
 1. ANN melatih dengan cara inisialisasi bobot awal.
 2. Menentukan fungsi aktivasi , karena pada skripsi ini hanya menampilkan dua keputusan maka fungsi aktivasi yang digunakan pada layar tersembunyi dan layar output adalah fungsi aktivasi sigmoid biner. Yang dirumuskan sebagai berikut:

- a. Tiap unit tersembunyi (z_j , $z=1,\dots,p$) menjumlahkan bobot sinyal input

$$z_{in_j} = v_{j0} + \sum_{i=1}^n x_i v_{ji} \quad (4.1)$$

- b. Dengan menerapkan fungsi aktivasi sigmoid biner didapatkan keluaran pada layar tersembunyi z

$$z_j = f(z_{in_j}) = \frac{1}{1+e^{-z_{in_j}}} \quad (4.2)$$

- c. Hitung semua keluaran jaringan di unit y_k ($k= 1,2,\dots m$)

$$y_{in_k} = w_{k0} + \sum_{j=1}^p z_j w_{kj} \quad (4.3)$$

- d. Dengan menerapkan fungsi aktivasi sigmoid biner didapatkan keluaran pada output y

$$y_k = f(y_{in_j}) = \frac{1}{1+e^{-y_{in_k}}} \quad (4.4)$$

3. Menggunakan metode backpropagation sebagai pelatihan arah maju atau sebagai pelatihan arah mundur sampai tingkat kesalahan dan jumlah iterasi sebesar 1000 dan target error sebesar 0.001.
4. Membuat variasi learning rate dan neuron hidden layer lalu memilih yang memiliki MSE terkecil dan tingkat akurasi paling optimal. Berikut disajikan variasinya:

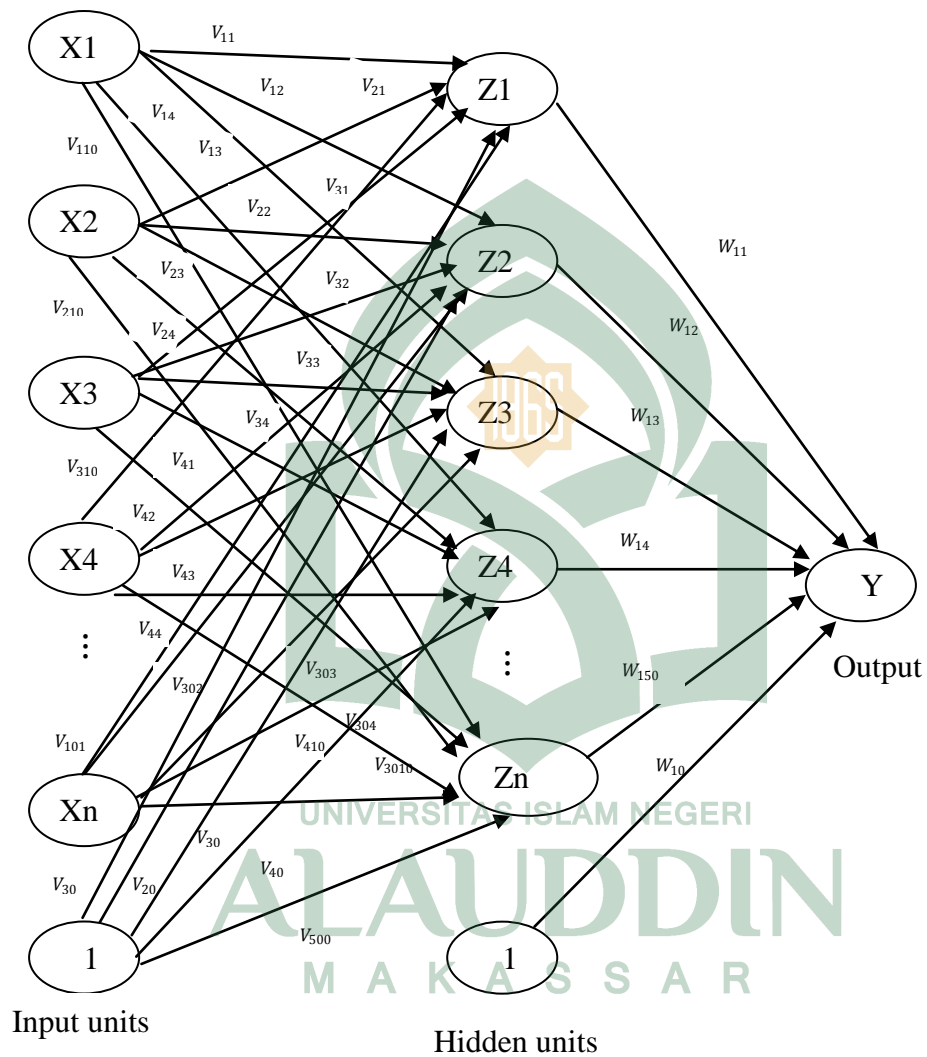
No.	Learning rate	banyaknya neuron hidden layer
1	0.05	10
2	0.05	50
3	0.05	100
4	0.1	10
5	0.1	50
6	0.1	100
7	0.2	10
8	0.2	50
9	0.2	100
10	0.5	10
11	0.5	50
12	0.5	100
13	0.75	10
14	0.75	50
15	0.75	100

Tabel 3.1 Variasi learning rate dan banyaknya neuron hidden layer

5. Menghitung MSE terkecil untuk dipilih sebagai arsitektur jaringan yang akan digunakan dengan rumus MSE:

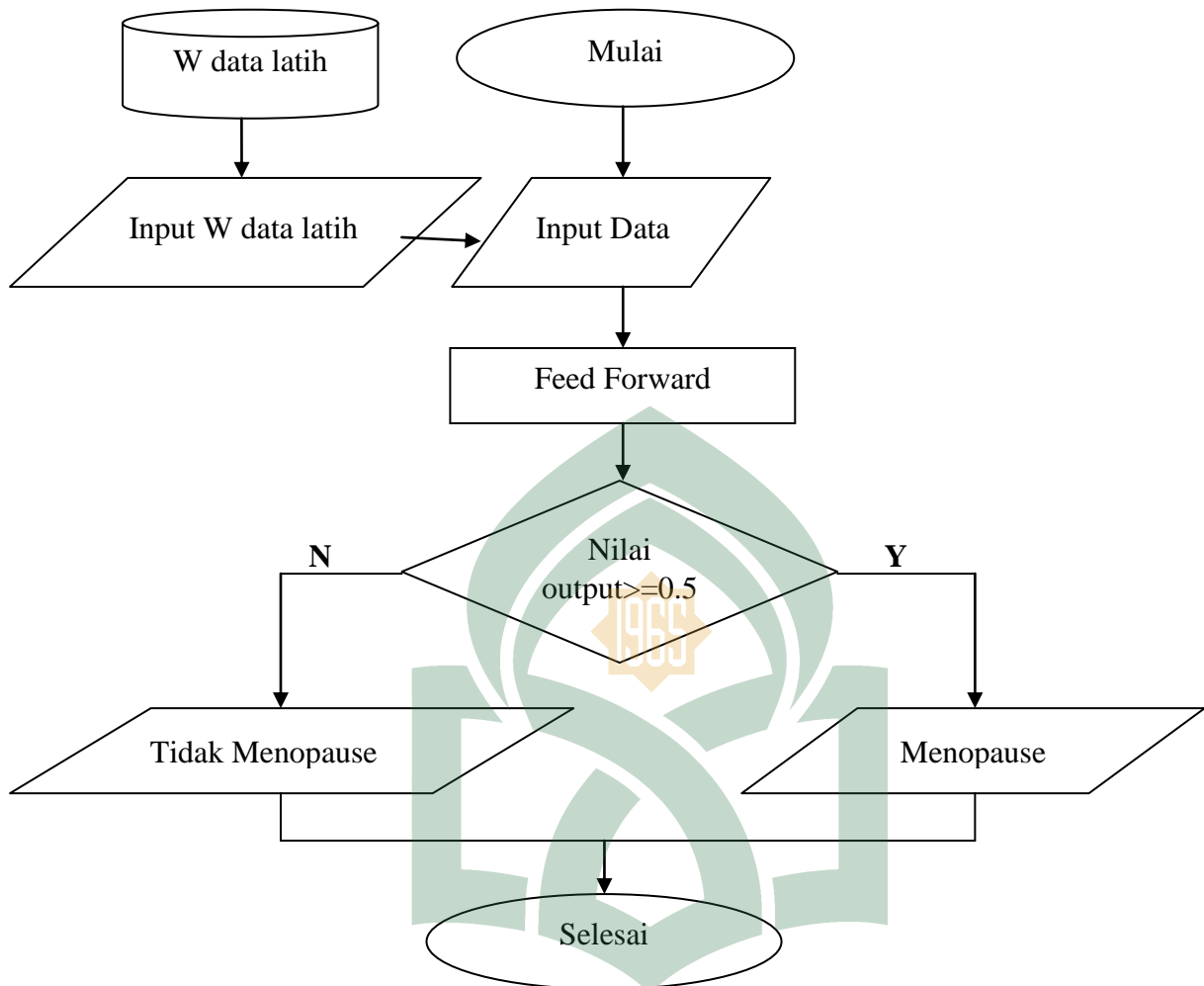
$$MSE = \frac{\sum_{i=1}^n e_i^2}{n} \quad (4.5)$$

6. Mendapatkan arsitektur jaringan. Dan adapun bentuk arsitektur jaringan yang akan dibuat :



Gambar 3.1 Arsitektur Jaringan dengan fungsi aktivasi sigmoid biner

7. Pengujian data Setelah data sudah disiapkan, langkah selanjutnya adalah melakukan proses pengujian . Gambar 4.2 merupakan *flowchart* untuk proses pengujian.



2. Mendapatkan tingkat akurasi yang dihasilkan dari ANN tersebut terkait dengan pengenalan pola dari gejala menopause.

Adapun langkah-langkahnya sebagai berikut:

- menentukan jumlah data uji
- menentukan jumlah kesalahan keluaran ANN
- menghitung akurasi keluaran jaringan, yang dirumuskan :

$$pk\% = \frac{\text{jumlah data uji} - \text{jumlah kesalahan keluaran ANN}}{\text{jumlah data uji}} \times 100\%$$

- mendapatkan tingkat akurasi

BAB IV

HASIL DAN PEMBAHASAN

A. Hasil Penelitian

Pada penelitian ini, untuk membuatnya diperlukan data-data terkait gejala-gejala menopause yang meliputi rasa sakit ketika berhubungan seksual (*drypareunia*), semburan panas dari dada hingga wajah (*hot flushes*), keringatan di malam hari (*night sweat*), kekeringan vagina (*dryness vaginal*), susah tidur (*insomnia*), rasa cemas (*depresi*), mudah capek (*fatigue*), kurang bergairah (penurunan libido), besar (*incontinence urinary*), nyeri kepala/vertigo. dengan jumlah sampel sebanyak 150 yang merupakan hasil kuesioner dan 20 data hasil buatan penulis yaitu wanita yang tidak menopause agar program dapat berjalan .

Sebelum melakukan analisis data dan pembahasan lebih lanjut terhadap data penelitian, terlebih dahulu berikut diberikan penjelasannya.

1. Karakteristik Responden

a. Karakteristik Responden Berdasarkan Status Pernikahan

Karakteristik Responden yang menjadi subjek pada penelitian ini, berdasarkan status pernikahan, ditunjukkan dalam Tabe 4.1 di bawah sebagai berikut:

Tabel 4.1 Karakteristik Responden Berdasarkan Status Pernikahan

No	Status Pernikahan	Jumlah	Persentase (%)
1	Menikah	106	70.67
2	Belum menikah	-	
3	Janda	44	29.33
	Jumlah	150	100

Berdasarkan Tabel 4.1 menunjukkan bahwa dari 150 orang responden menapouse, yang merupakan responden terbanyak adalah responden berstatus menikah dengan jumlah orang 106 dengan persentase 70.67 %.

b. Karakteristik Responden Berdasarkan Pendidikan Terakhir

Karakteristik Responden yang menjadi subjek pada penelitian ini, berdasarkan pendidikan terakhir, ditunjukkan dalam Tabe 4.2 di bawah sebagai berikut:

Tabel 4.2 Karakteristik Responden Berdasarkan Pendidikan Terakhir

No	Pendidikan Terakhir	Jumlah	Persentase (%)
1	Tidak sekolah	5	3.33
2	Tamat SD/tidak tamat SD	18	12
3	Tamat SLTP/tidak tamat SLTP	16	10.67
4	Tamat SLTA/tidak tamat SLTA	50	33.33
5	Perguruan tinggi (PT)	61	40.67
	Jumlah	150	100

Berdasarkan Tabel 4.2 menunjukkan bahwa dari 150 orang responden menapouse, kebanyakan responden dalam penelitian ini berada pada klasifikasi pendidikan terakhir Perguruan Tinggi (PT) dengan persentase 40. 67 % sedangkan persentase responden terkecil yaitu sebesar 3.33 % berasal dari klasifikasi responden dengan pendidikan terakhir Tidak Bekerja (Ibu Rumah Tangga).

c. Karakteristik Responden Berdasarkan Pekerjaan

Karakteristik Responden yang menjadi subjek pada penelitian ini, berdasarkan pekerjaan, ditunjukkan dalam Tabe 4.3 di bawah sebagai berikut:

Tabel 4.3 Karakteristik Responden Berdasarkan Pekerjaan

No	Pendidikan Terakhir	Jumlah	Persentase (%)
1	Tidak bekerja/IRT	62	41.33
2	Pedagang/wirausaha	45	30
3	Pegawai negeri/BUMN	23	15.33
4	Pegawai swasta	20	13.33
5	Profesi	-	
	Jumlah	150	100

Berdasarkan Tabel 4.3 menunjukkan bahwa dari 150 orang responden menopause, kebanyakan responden dalam penelitian ini berada pada klasifikasi Tidak Bekerja (Ibu Rumah Tangga) yaitu 62 orang dengan persentase 41.33 %, sedangkan jumlah dan persentase responden terkecil yaitu sebesar 13.33 % berasal dari klasifikasi responden dengan pekerjaan Pegawai Swasta.

d. Karakteristik Responden Berdasarkan Siklus Haid

Karakteristik Responden yang menjadi subjek pada penelitian ini, berdasarkan siklus haid, ditunjukkan dalam Tab 4.4 di bawah sebagai berikut:

Tabel 4.4 Karakteristik Responden Berdasarkan Siklus Haid

No	Siklus Haid	Jumlah	Persentase (%)
1	Sudah tidak teratur sejak 1 tahun terakhir	56	37.33
2	Masih teratur selama 1 tahun terakhir	-	
3	Sudah tidak mengalami haid sejak 1 tahun terakhir	94	62.67
	Jumlah	150	100

Berdasarkan Tabel 4.4 menunjukkan bahwa 150 orang responden menopause, yang merupakan responden terbanyak adalah responden dengan klasifikasi sudah tidak mengalami haid sejak 1 tahun terakhir dengan persentase sebesar 62.67 %.

e. Karakteristik Responden Berdasarkan Usia (tahun)

Karakteristik Responden yang menjadi subjek pada penelitian ini, berdasarkan usia, ditunjukkan dalam Tabel 4.5 di bawah sebagai berikut:

Tabel 4.5 Karakteristik Responden Berdasarkan usia (tahun)

No	Usia (tahun)	Jumlah	Persentase (%)
1	< 40	-	
2	40 – 51	143	95.33
3	52 –60	7	4.67
5	> 60	-	
	Jumlah	150	100

Berdasarkan Tabel 4.5 menunjukkan bahwa 150 orang responden menopause, kebanyakan responden berada pada klasifikasi usia 40 – 51 tahun dengan jumlah persentase sebesar 95.33 %.

2. Profil Data

Adapun data frekuensi hasil kuesioner yang didapat dari 150 sampel penelitian kemudian dikelompokkan menjadi 2 tabel frekuensi yang untuk 3 jawaban dan 2 jawaban yaitu :

Untuk indikator 1,2,3,5,7,8, dan 10 dengan jawaban Ya, Kadang-kadang dan tidak yaitu:

Tabel 4.6 Data Frekuensi untuk 3 jawaban

Frekuensi	Jawaban			Jumlah
	Ya	Kadang-kadang	Tidak	
F1	62	60	28	150
F2	54	96	0	150
F3	103	47	0	150
F5	44	106	0	150
F7	40	110	0	150
F8	98	38	14	150
F10	28	122	0	150

Berdasarkan Tabel 4.6 di atas frekuensi tertinggi untuk jawaban ya yaitu pada indikator 3 sebanyak 103 dan terendah pada indikator 7 sebanyak 40, frekuensi tertinggi untuk jawaban kadang-kadang yaitu pada indikator 7 sebanyak 110 dan terendah pada indikator 8 sebanyak 38, dan frekuensi tertinggi untuk jawaban tidak yaitu pada indikator 8 sebanyak 14 dan terendah pada indikator 2,3,5,7 dan 10 sebanyak 0.

Untuk indikator 4,6 dan 9 dengan jawaban Ya dan Tidak yaitu :

Tabel 4.7 Data Frekuensi untuk 2 jawaban

Frekuensi	Jawaban		Jumlah
	Ya	Tidak	
F4	149	1	150
F6	140	10	150
F9	146	4	150

Berdasarkan Tabel 4.7 di atas frekuensi tertinggi untuk jawaban Ya yaitu pada indikator 4 sebanyak 149 dan terendah pada indikator 6, dan frekuensi untuk jawaban Tidak yaitu pada indikator 6 sebanyak 10 dan terendah pada indikator 4 sebanyak 1.

3. Mendefinisikan *Input dan Target*

Data gejala-gejala yang dialami oleh pasien selanjutnya akan diolah oleh jaringan. Agar data dapat dikenali oleh jaringan, maka data harus direpresentasikan ke dalam bentuk numerik, baik variabel maupun isinya yang merupakan masukan gejala Menopasue beserta kategori dan keluaran yang merupakan prediksi gejala Menopause. Hal ini dikarenakan jaringan

menggunakan fungsi aktivasi sigmoid biner (logsig) yang *rangeny*a dari 0 sampai.

1. Nilai-nilai yang digunakan diperoleh berdasarkan kategori dari masing-masing variabel selain juga untuk memudahkan mengingat dalam pendefinisianya.

a. Pendefinisian Input

Gejala-gejala Menopause diubah ke dalam variabel sedangkan kategori dari masing-masing gejala tersebut diubah ke bentuk numerik, yaitu:

- 1) Untuk indikator 1,2,3,5,7,8, dan 10 dengan kategori :

Ya =1

Kadang-kadang =2

Tidak =3

- 2) Untuk indikator 4, 6 dan 9 dengan kategori :

Ya =1

Tidak = 3

Karena jaringan yang dibangun menggunakan fungsi aktivasi sigmoid biner dimana rangenya dari 0 sampai 1 maka data numerik tersebut ditransformasi datanya dalam range 0.1 sampai 0.9.

b. Penetapan Target

Hasil yang ingin diperoleh pada tahap ini, yaitu terdeteksinya suatu nilai untuk memprediksi seseorang Menopause atau tidak. Hasil yang dimaksud adalah sebagai berikut.


1. Jika target bernilai 0 berarti seseorang tersebut tidak menopause.
2. Jika target bernilai 1 berarti seseorang tersebut menopause.

4. Tahap Pengolahan Data

Dari data yang diperoleh, dilakukan pembuatan data latih dan data target yang digunakan sebagai input data. Data gejala-gejala menopause dari indikator 1 sampai indikator 10 dijadikan sebagai data latih sedangkan data menopause atau tidak digunakan sebagai data target.

5. Perancangan Arsitektur Artificial Neural Network

Jaringan yang digunakan untuk diagnosis gejala menopause adalah jaringan syaraf tiruan backpropagation dengan langkah pembelajaran feedforward. Jaringan ini memiliki beberapa lapisan, yaitu lapisan masukan, lapisan keluaran dan beberapa lapisan tersembunyi. Lapisan tersembunyi tersebut membantu jaringan untuk dapat mengenali lebih banyak pola masukan dibandingkan dengan jaringan yang tidak memiliki lapisan tersembunyi. Parameter-parameter dalam pembentukan jaringan backpropagation adalah sebagai berikut :



Gambar 4.1 Arsitektur Jaringan dengan bobot dan bias akhir

Dari 110 data latih dan 60 data yang diujikan, diperoleh analisis sebagai berikut. Jumlah Iterasi maksimum dan target *error* sama, yaitu:

Jumlah literasi (*epoch*) : 1000

Target *error* : 0.001

Berikut disajikan dalam tabel hasil dari variasi arsitektur jaringan yang dilakukan.

Tabel 4.8 Analisis Hasil Variasi Arsitektur Jaringan

No.	α	banyaknya neuron		Hasil	
		hidden layer	Epoch	MSE	Recognition rate %
1	0.05	10	1000	0.0156	100 %
2	0.05	50	1000	0.1652	83.33 %
3	0.05	100	1000	0.0018	100 %
4	0.1	10	1000	0.0073	100 %
5	0.1	50	1000	0.0010	100 %
6	0.1	100	1000	0.0011	100 %
7	0.2	10	1000	0.0055	100 %
8	0.2	50	1000	0.1672	83.33 %
9	0.2	100	1000	0.0013	100 %
10	0.5	10	1000	0.0029	100 %
11	0.5	50	1000	0.0021	100 %
12	0.5	100	1000	0.0015	100 %
13	0.75	10	1000	0.0011	100 %
14	0.75	50	1000	0.0014	100 %
15	0.75	100	1000	0.0026	100 %

Berdasarkan Tabel 4.8 didapatkan bahwa arsitektur jaringan yang paling optimal dalam proses prediksi gejala menopause adalah sebagai berikut:

Didapatkan bahwa arsitektur jaringan yang paling optimal dalam proses prediksi gejala menopause adalah sebagai berikut:

Learning rate : 0.1

Banyaknya *neuron hidden layer* : 50

Jumlah Literasi (epoch) : 1000

Target *error* : 0.001

Diperoleh tingkat akurasi sistem sebesar 100 % dengan MSE sebesar 0.0010

Didapatkan model jaringan dengan 10 input, 50 neuron hidden layer dan 1 output:

Untuk data uji pertama, hitung keluaran unit tersembunyi (z_j)

$$z_{in_j} = v_{j0} + \sum_{i=1}^{10} x_i v_{ji}$$

$$z_{in_1} = -7.246415673$$

$$z_{in_2} = -3.313711983$$

$$z_{in_3} = 4.423167425$$

$$z_{in_4} = -2.67253$$

$$z_{in_5} = -0.05893$$

⋮

$$z_{in_{50}} = -3.758453782$$

Lalu menerapkan fungsi aktivasi sigmoid biner

$$z_j = f(z_{in_j}) = \frac{1}{1 + e^{-z_{in_j}}}$$

$$z_1 = \frac{1}{1 + e^{7.246415673}} = 0.000712217$$

$$z_2 = 0.035103772$$

$$z_3 = 0.988146027$$

$$z_4 = 0.064614$$

$$z_5 = 0.485273$$

⋮

$$z_{50} = 0.022788351$$



UNIVERSITAS ISLAM NEGERI

ALAUDDIN

MAKASSAR

Selanjutnya menghitung semua keluaran jaringan di unit y_k ($k= 1,2,\dots m$)

$$y_{in_k} = w_{ko} + \sum_{j=1}^p z_j w_{kj}$$

Karena jaringan hanya memiliki sebuah unit keluaran y maka :

$$y_{in_1} = -1.5552 + z_1 (0.000312385) + z_2 (0.02280424) + z_3(0.004124454) + \dots + z_{50} (0.015047566)$$

$$y_{in_1} = 4.379227515$$

Dengan menerapkan fungsi aktivasi sigmoid biner didapatkan keluaran pada data uji 1 adalah :

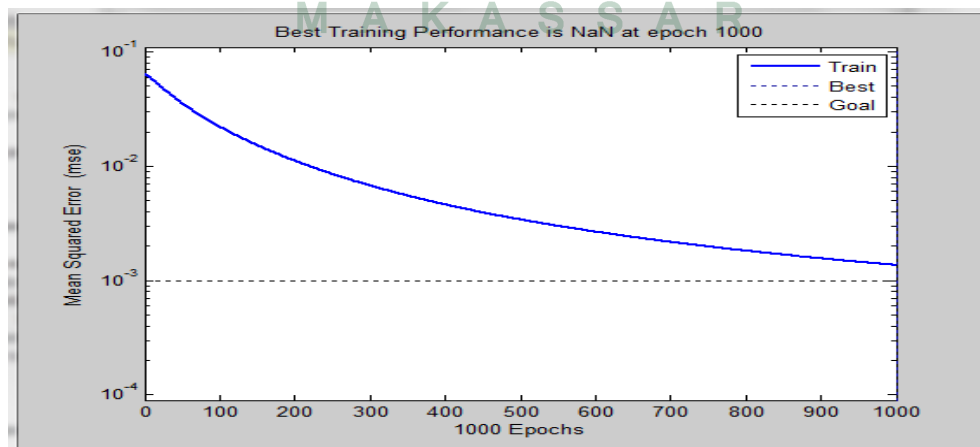
$$y_k = f(y_{in_j}) = \frac{1}{1 + e^{-y_{in_k}}}$$

$$y_1 = \frac{1}{1 + e^{-4.379227515}} = 0.987620144$$

Adapun MSE yang didapat dari 60 data uji yaitu :

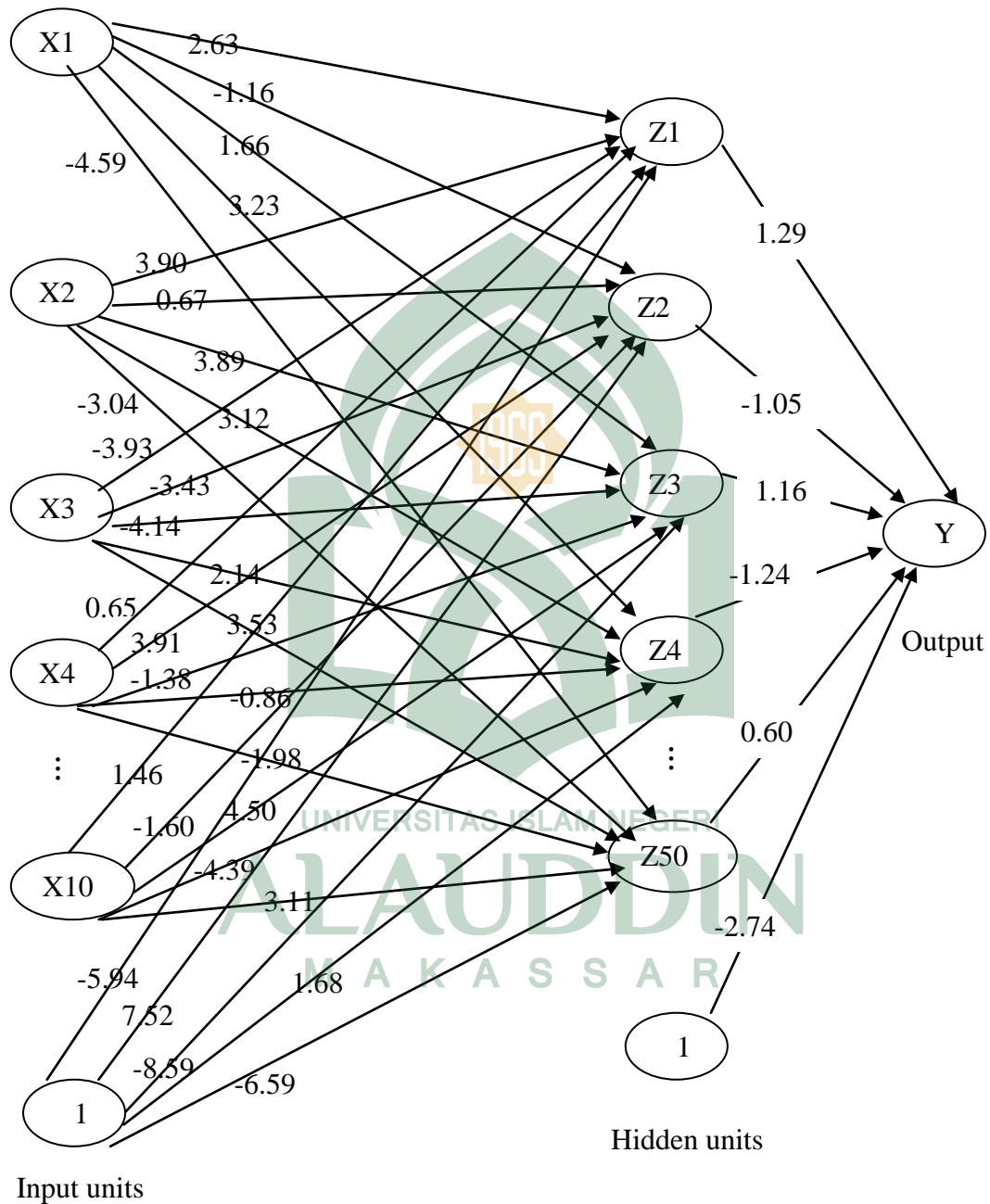
$$\begin{aligned} \text{MSE} &= \frac{\sum_{i=1}^n e_i^2}{n} \\ &= \frac{0.060951887}{60} = 0.00101586478311300 \end{aligned}$$

Keluarannya berupa grafik seperti Gambar 4.2 berikut :



Gambar 4.2 Grafik Fungsi Aktivasi Sigmoid biner

Adapun arsitektur jaringan sebelum training yaitu :



Gambar 4.3 Arsitektur Jaringan dengan bobot dan bias awal

Gambar di atas ialah gambar arsitektur jaringan sebelum training adapun gambar arsitektur jaringan setelah training bisa di lihat di gambar 4.1

a. Bobot dan bias

Dalam hal ini, pemberian nilai bobot dan bias awal menggunakan bilangan acak kecil yang dilakukan oleh *software* Matlab.

b. Jumlah *Neuron* pada lapisan hidden layer

Arsitektur jaringan yang digunakan dalam skripsi ini adalah arsitektur jaringan dengan satu *hidden layer*. Banyaknya neuron layer dilakukan dengan cara *trial and error*.

c. Error Goal (Kinerja Tujuan)

Dalam skripsi ini ditentukan error goal atau toleransi sebesar 0.001.

d. Learning Rate (Laju Pembelajaran)

Dalam skripsi ini dilakukan laju pembelajaran dengan cara *trial and error*.

e. Fungsi Aktivasi

Fungsi aktivasi yang digunakan dalam penerapan Artificial Neural Network prediksi gejala menopause, yaitu fungsi aktivasi logsig (sigmoid biner). Fungsi ini dipilih karena pada unit *output* hanya dirancang menampilkan 2 keputusan, yaitu apakah menopause dengan nilai 1 atau tidak menopause dengan nilai 0.

f. Maksimum Epoch

Jumlah epoch yang digunakan pada skripsi ini yaitu 1000 Iterasi.

6. Menghitung akurasi keluaran jaringan.

Adapun cara yang digunakan pada skripsi ini untuk menentukan tingkat akurasinya yaitu dengan rumus :

$$pk\% = \frac{\text{jumlah data uji} - \text{jumlah kesalahan keluaran ANN}}{\text{jumlah data uji}} \times 100\%$$

Pada skripsi ini jumlah data uji sebanyak 60 dan kesalahan keluaran ANN sebanyak 0 maka tingkat akurasi yang di dapat pada perancangan sistem ini sebanyak 100 %

B. Pembahasan

Adapun data latih yang digunakan terdiri 110 data masukan yakni :

Tabel 4.9 Data Latih Dan Target Latih

No.	X1	X2	X3	X4	X5	X6	X7	X8	X9	X10	TARGET
1	0.1	0.1	0.5	0.1	0.5	0.1	0.5	0.1	0.1	0.5	1
2	0.1	0.5	0.1	0.1	0.5	0.1	0.5	0.1	0.1	0.5	1
3	0.1	0.5	0.1	0.1	0.5	0.1	0.1	0.5	0.1	0.5	1
4	0.9	0.5	0.1	0.1	0.5	0.1	0.5	0.1	0.1	0.5	1
5	0.1	0.5	0.1	0.1	0.1	0.1	0.5	0.1	0.1	0.1	1
⋮	⋮	⋮	⋮	⋮	⋮	⋮	⋮	⋮	⋮	⋮	⋮
109	0.9	0.1	0.5	0.1	0.1	0.1	0.1	0.9	0.1	0.5	1
110	0.1	0.1	0.1	0.1	0.1	0.1	0.1	0.1	0.1	0.1	1

Sumber data : Diolah berdasarkan data pada Lampiran 2

Ket :

----- = Potongan tabel

Langkah-langkah pada proses *training* adalah sebagai berikut:

Langkah 1 : inisialisasi sembarang bobot dan bias awal, misalnya

Bobot awal dari layar input ke hidden layer yaitu :

Tabel 4.10 Bobot Dari Layar Input Ke Hidden Layer Sebelum Training

v_{ji}	1	2	3	4	5	...	49	50
1	2.6333	-1.1612	1.6606	3.2335	-0.6791	...	-3.1674	-4.5934
2	3.9067	0.67384	3.8913	3.1223	0.9692	...	-3.385	-3.0401
3	-3.9374	-3.4348	-4.1483	2.1451	-2.5616	...	-4.2633	3.5322
4	0.658	3.91835	-1.3807	-0.863	-5.2312	...	-3.6505	-1.9884
5	-0.4889	-4.4014	4.4876	-2.681	-2.3799	...	2.67236	4.5727
6	2.0459	-4.0644	2.0153	-6.202	-4.4902	...	-0.6056	1.6045
7	-4.3461	4.80084	-2.8349	-3.731	3.4922	...	-3	1.2646
8	5.4347	-3.6405	-2.1985	-1.645	-5.0004	...	2.90199	-3.3548
9	-3.7476	1.83986	3.5711	0.2613	2.376	...	-3.9491	3.7849
10	1.4617	-1.6011	4.5038	-4.399	1.7874	...	-3.7099	3.1185

Sumber data : Diolah berdasarkan data pada Lampiran 7

Ket :

----- = Potongan tabel

Bias awal dari layar input ke hidden layer yaitu :

Tabel 4.11 Bias Dari Layar Input Ke Hidden Layer Sebelum Training

v_{j0}	1	2	3	4	5	...	49	50
	-5.9476	7.5276	-8.5997	1.6899	9.311	...	6.0807	-6.5901

Sumber data : Diolah berdasarkan data pada Lampiran 8

Ket :

----- = Potongan tabel

Bobot awal dari hidden layer ke layar output yaitu :

Tabel 4.12 Bobot Dari Hidden Layer Ke Layer Output Sebelum Training

w_{kj}	1
1	1.2972
2	-1.051
3	1.1618
4	-1.242
5	0.5872
⋮	⋮
49	-0.457
50	0.6012

Sumber data : Diolah berdasarkan data pada Lampiran 9

Ket :

----- = Potongan tabel

Bias awal dari hidden layer ke layer output yaitu :

Tabel 4.13 Bias Dari Hidden Layer Ke Layer Output Sebelum Training

w_{k0}
-2.745

Sumber data : Diolah berdasarkan data pada Lampiran 10

Langkah 2 : Dengan bobot dan bias sembarang tersebut, tentukan error untuk data training secara keseluruhan dengan rumus sebagai berikut :

$$z_{in_j} = v_{j0} + \sum_{i=1}^{10} x_i v_{ji}$$

$$z_{in_1} = -5.9476 + x_1 (2.6333) + x_2 (3.9067) + x_3 (-3.9374) + x_4 (0.658) + x_5 (0.4889) + x_6 (2.0459) + x_7 (-4.3461) + x_8 (5.4347) + x_9 (-3.7476) + x_{10} (1.4617)$$

$$z_{in_1} = -3.719899071$$

$$z_{in_2} = 7.5276 + x_1 (-1.1612) + x_2 (0.67384) + x_3 (-3.4348) + x_4 (3.91835) + x_5 (4.4014) + x_6 (-4.0644) + x_7 (4.80084) + x_8 (-3.6405) + x_9 (1.83986) + x_{10} (-1.6011)$$

$$z_{in_2} = 3.314833219$$

$$z_{in_3} = -5.498306031$$

$$z_{in_4} = -0.96814$$

$$z_{in_5} = 6.390326$$

⋮


$$z_{in_{50}} = -5.500156317$$

Setelah dijumlahkan selanjutnya menerapkan fungsi aktivasi sigmoid biner untuk mendapatkan keluaran di hidden layer yaitu :

$$z_j = f(z_{in_j}) = \frac{1}{1 + e^{-z_{in_j}}}$$

$$z_1 = \frac{1}{1 + e^{-3.719899071}} = 0.02366291$$

$$z_2 = 0.964934187$$



$$z_3 = 0.00407701$$

$$z_4 = 0.275251$$

$$z_5 = 0.998325$$

⋮

$$z_{50} = 0.004069504$$

Setelah didapatkan keluaran di hidden layer selanjutnya menghitung semua keluaran jaringan di unit y_k ($k= 1,2,\dots m$)

$$y_{in_k} = w_{ko} + \sum_{j=1}^p z_j w_{kj}$$

$$y_{in_1} = -2.745 + z_1 (1.2972) + z_2 (-1.051) + z_3 (1.1618) + z_4 (-1.242) + z_5 (0.5872) \\ + \dots + z_{50} (0.6012)$$

$$y_{in_1} = 3.0856839485$$

Dengan menerapkan fungsi aktivasi sigmoid biner didapatkan keluaran pada data latih 1 adalah :

$$y_k = f(y_{in_j}) = \frac{1}{1 + e^{-y_{in_k}}}$$

$$y_1 = \frac{1}{1 + e^{-2.585382543}} = 0.929866236448781$$

Adapun MSE yang didapat dari 110 data latih yaitu :

$$\text{MSE} = \frac{\sum_{i=1}^n e_i^2}{n} \\ = \frac{0.41177956}{110} = 0.003743451$$

Langkah 3 : Karena, mse data latih masih lebih besar dari toleransi yakni 0.001.

maka pelatihan dilanjutkan pada langka 4-9.

Langkah 4 : $x_1=0.1, x_2=0.1, x_3=0.5, x_4=0.1, x_5=0.5, x_6=0.1, x_7=0.5, x_8=0.1,$
 $x_9=0.1, x_{10}=0.5$; (*Training* untuk data pertama)

Langkah 5 : Hitung faktor δ unit keluaran berdasarkan kesalahan di setiap unit
keluaran y_k ($k=1,2,\dots,m$)

$$\delta_k = (t_k - y_k) f'(y_{in_k}) = (t_k - y_k) y_k (1 - y_k)$$

$$\delta_1 = (1 - 0.92986623) \cdot 0.92986623 \cdot (1 - 0.92986623) = 0.004573775$$

Hitung suku perubahan bobot $\Delta w_{kj} = \alpha \delta_k z_j$; $k=1,2,\dots,m$; $j=0,1,\dots,p$)

$$\Delta w_{10} = 0.1 \times 0.004573775 = 0.000457378$$

$$\Delta w_{11} = 0.1 \times 0.004573775 \times -3.719899071 = -0.001701398$$

$$\Delta w_{12} = 0.1 \times 0.004573775 \times 3.314833219 = 0.00151613$$

$$\Delta w_{13} = 0.1 \times 0.004573775 \times -5.498306031 = -0.002514801$$

$$\Delta w_{14} = 0.1 \times 0.004573775 \times -0.96814 = -0.000442805$$

$$\Delta w_{15} = 0.1 \times 0.004573775 \times 6.390326 = 0.002922791$$

⋮

$$\Delta w_{150} = 0.1 \times 0.004573775 \times -5.500156317 = -0.002515648$$

Langkah 6 : Hitung faktor δ unit tersembunyi berdasarkan kesalahan di setiap
unit tersembunyi z_j ($j=1,2,\dots,p$)

$$\delta_{in_j} = \sum_{k=1}^m \delta_k w_{kj}$$

$$\delta_{in_1} = 0.004573775 \times 1.2972 = 0.005933101$$

$$\delta_{in_2} = 0.004573775 \times -1.051 = -0.004807038$$

$$\delta_{in_3} = 0.004573775 \times 1.1618 = 0.005313812$$

$$\delta_{in_4} = 0.004573775 \times -1.242 = -0.005680629$$

$$\delta_{in_5} = 0.004573775 \times 0.5872 = 0.002685721$$

⋮

$$\delta_{in_{50}} = 0.004573775 \times 0.6012 = 0.002749754$$

Faktor δ unit tersembunyi

$$\delta_j = \delta_{in_j} f'(z_{in_j}) = \delta_{in_j} z_j (1 - z_j)$$

$$\delta_1 = 0.005933101 \times 0.02366291 \times (1 - 0.02366291) = 0.000137072$$

$$\delta_2 = -0.004807038 \times 0.964934187 \times (1 - 0.964934187) = -0.000162652$$

$$\delta_3 = 0.005313812 \times 0.00407701 \times (1 - 0.00407701) = 0.0000215761$$

$$\delta_4 = -0.005680629 \times 0.275251 \times (1 - 0.275251) = -0.001133217$$

$$\delta_5 = 0.005933101 \times 0.998325 \times (1 - 0.998325) = 0.0000099213$$

⋮

$$\delta_{50} = 0.002685721 \times 0.004069504 \times (1 - 0.004069504) = 0.0000108851$$

Hitung suku perubahan bobot v_{ji} (yang dipakai nanti untuk merubah bobot v_{ji})

$$\Delta v_{ji} = \alpha \delta_j x_i; (j = 1, 2, \dots, p; i = 0, 1, \dots, n)$$

$$\Delta v_{10} = 0.1 \times 0.000137072 = 0.0000137072$$

$$\Delta v_{11} = 0.1 \times 0.000137072 \times 0.1 = 0.00000137072$$

$$\Delta v_{21} = 0.1 \times 0.000137072 \times 0.1 = 0.00000137072$$

$$\Delta v_{31} = 0.1 \times 0.000137072 \times 0.5 = 0.0000068365$$

⋮

$$\Delta v_{1050} = 0.1 \times 0.0000108851 \times 0.5 = 0.000000544255$$

Langkah 7 : Hitung semua perubahan bobot garis yang menuju ke unit keluaran

$$w_{kj}(\text{baru}) = w_{kj}(\text{lama}) + \Delta w_{kj}; \quad (k=1,2,\dots,m; j=0,1,\dots,p)$$

$$w_{10}(\text{baru}) = -2.74509318897262 + 0.000457378 = -2.744635811$$

$$w_{11}(\text{baru}) = 1.29724148541669 + -0.001701398 = 1.295540087$$

$$w_{12}(\text{baru}) = -1.05054369258254 + 0.00151613 = -1.049027563$$

$$w_{13}(\text{baru}) = 1.16178817647512 + -0.002514801 = 1.159273375$$

$$w_{14}(\text{baru}) = -1.24198246371762 + -0.000442805 = -1.242425269$$

⋮

$$w_{150}(\text{baru}) = 0.601207235388345 + -0.002515648 = 0.598691587$$

UNIVERSITAS ISLAM NEGERI

Perubahan bobot garis yang menuju ke unit tersembunyi

$$v_{ji}(\text{baru}) = v_{ji}(\text{lama}) + \Delta v_{ji}; \quad (j=1,\dots,p; i=1,2,\dots,n).$$

$$v_{10} = -5.947553653 + 0.0000137072 = -5.947539946$$

$$v_{11} = 2.633305234 + 0.00000137072 = 2.633306605$$

$$v_{21} = 3.906728147 + 0.00000137072 = 3.906729518$$

$$v_{31} = -3.937394684 + 0.0000068365 = -3.937387848$$

⋮

$$v_{1050} = 3.118535827 + 0.000000544255 = 3.118536371$$

Setelah seluruh data *training* dikerjakan itu berarti satu literasi telah diproses. Demikian seterusnya sampai *MSE* yang dihasilkan memenuhi target error yang ditentukan. Pada skripsi ini proses literasi ditentukan sebanyak 1000 literasi atau sampai *MSE* memenuhi target error yang ditentukan.

Dengan demikian perhitungan manual algoritma backpropagation, sangat tidak memungkinkan untuk melakukan perhitungan manual pada penelitian prediksi gejala menopause menggunakan *artificial neural network* dengan menggunakan 110 data latih dan 60 data uji, karena itu pada penelitian ini penentuan bobot dan bias akhir dibantu dengan perangkat lunak matlab.

Adapun bobot dan bias akhir yang diperoleh untuk memprediksi gejala menopause menggunakan Artificial Neural Network yaitu :

Bobot akhir dari layer input ke hidden layer yaitu :

Tabel 4.14 Bobot Dari Layer Input Ke Hidden Layer Setelah Training

v_{ji}	1	2	3	4	5	...	49	50
1	2.8261	0.4884	-2.0019	3.7616	0.6501	...	-3.1674	-4.5934
2	4.9521	3.1739	4.04049	0.8422	3.5828	...	-3.385	-3.0401
3	1.3364	-2.968	-0.6713	3.912	-3.725	...	-4.2633	3.5322
4	4.4699	-2.108	-3.3437	-4.356	-2.311	...	-3.6505	-1.9884
5	2.8627	-1.649	5.46802	-5.461	4.0322	...	2.67236	4.5727
6	3.7606	3.8901	0.87577	0.8342	-2.629	...	-0.6056	1.6045
7	-1.8958	4.1931	-3.1411	0.9279	5.3613	...	-3	1.2646
8	-2.9351	5.1799	-5.3372	-2.25	1.1142	...	2.90199	-3.3548
9	-1.147	-4.032	0.93147	1.2255	-3.505	...	-3.9491	3.7849
10	-3.998	-2.149	-2.3	4.4645	-3.086	...	-3.7099	3.1185

Sumber data : Diolah berdasarkan data pada Lampiran 11

Ket :

- = Potongan tabel

Bias akhir dari layar input ke hidden layer yaitu :

Tabel 4.15 Bias Dari Layer Input Ke Hidden Layer Setelah Training

v_{j0}	1	2	3	4	5	...	49	50
	-9.5289	-6.223	6.5484	-5.5418	-3.1794	...	6.9626	6.7137

Sumber data : Diolah berdasarkan data pada Lampiran 12

Ket :

----- = Potongan tabel

Bobot akhir dari hidden layer ke layar output yaitu :

Tabel 4.16 Bobot Dari Hidden Layer Ke Layer Output Setelah Training

w_{kj}	1
1	0.4386
2	0.6496
3	0.0042
4	-1.202
5	0.5433
...	...
49	-0.096
50	0.6603

Sumber data : Diolah berdasarkan data pada Lampiran 13

Ket :

----- = Potongan tabel

Bias akhir dari hidden layer ke layer output yaitu :

Tabel 4.17 Bias Dari Hidden Layer Ke Layer Output Setelah Training

w_{k0}
-1.555

Sumber data : Diolah berdasarkan data pada Lampiran 14

Analisis hasil kerja jaringan dari pelatihan digunakan untuk menentukan konfigurasi terbaik dari jaringan dengan metode *backpropagation*, *error goal* 0.001, maksimum epoh 1000 serta fungsi aktivasi menggunakan fungsi logsig (*sigmoid biner*).

Dari hasil pelatihan yang telah dilakukan, jaringan mengenali 100 % dari data yang dilatihkan, ditunjukkan oleh hasil keluaran yang ditampilkan sesuai dengan target yang telah ditentukan yaitu misalkan pada data latih ke – 1 target yang di berikan adalah 1, maka hasil keluarannya menunjukkan 0.9568 yang mendekati 1, begitu juga dengan data latih ke – 15 dengan target 0, maka keluarannya menunjukkan 0.0366 yang mendekati 0, kemudian jaringan diuji dengan 60 data baru untuk menentukan seberapa jaringan syaraf mampu mengenali data baru yang dimasukkan. Hasil pengujian terhadap 60 data uji menunjukkan data uji ke – 1 dengan target yang diberikan adalah 1, maka hasil keluarannya menunjukkan 0.9876 yang mendekati 1, begitu juga dengan data uji ke-60 dengan target 0, maka keluarannya menunjukkan 0.0710 yang mendekati 0 dan seluruh data uji sesuai dengan target atau sesuai dengan kenyataan. Itu artinya jaringan syaraf tiruan yang dibuat sudah dapat digunakan dalam memprediksi gejala menopause berdasarkan pola-pola pelatihan yang dilakukan.

Tujuan awal penelitian ini yakni memberikan kemudahan dalam memprediksi gejala menopause dengan metode jaringan syaraf tiruan. Proses tersebut adalah suatu usaha untuk memecahkan suatu permasalahan atau mempermudah dalam menyelesaikan suatu permasalahan. Allah swt berfirman dalam QS. Al-Baqarah /(2:185):

... يُرِيدُ اللَّهُ بِكُمُ الْيُسْرَ وَلَا يُرِيدُ بِكُمُ الْعُسْرَ... ﴿١٨٥﴾

Terjemahnya :

...Allah menghendaki kemudahan bagimu, dan tidak menghendaki kesukaran bagimu...

Ayat tersebut menjelaskan bahwa Allah swt menghendaki kemudahan untuk setiap ummat-Nya, dan tidak menghendaki kesukaran bagi ummat-Nya. Ayat tersebut juga membuktikan bahwa Allah Swt maha pengasih dan maha penyayang. Dengan demikian Allah swt menghendaki kemudahan setiap usaha yang dilakukan oleh ummat-Nya, terkebih usaha untuk kebaikan.

Sebagaimana dalam firman Allah dalam QS.Ar-Rahman/(55:60):

هَلْ جَزَاءُ الْإِحْسَنِ إِلَّا الْإِحْسَنُ ﴿٦٠﴾

Terjemahnya:

Tidak ada Balasan kebaikan kecuali kebaikan (pula).

Dalam konteks bimbingan dan konseling Islam, ketika seorang sedang menghadapi problematika menopause ia diajak untuk menyadari kembali eksistensi dirinya sebagai hamba Allah (*abdullah*) dan sebagai *khalifah* atau wakil Allah di muka bumi. Predikat pertama menunjukkan kelemahan, kekecilan dan keterbatasan serta ketergantungan manusia kepada yang lain sehingga setiap manusia potensial untuk mengidap masalah, sedangkan predikat kedua menunjukkan kebesaran manusia sekaligus besarnya tanggung jawab yang dipikul dalam kehidupannya dimuka bumi. Dari sudut pandang tersebut, maka urgensi bimbingan dan konseling bagi manusia merujuk pada dua predikat. *Pertama*, sebagai makhluk yang lemah (*abdun*) suatu ketika manusia tidak tahan menghadapi realita kehidupan yang pahit, sempit dan berat. Dalam kondisi fisik yang tak berdaya, orang membutuhkan bantuan orang lain, dokter misalnya, untuk memulihkan kesehatannya. Demikian pula dalam kondisi mental yang kacau seseorang membutuhkan bantuan kejiwaan, untuk memulihkan rasa percaya

dirinya, meluruskan cara berfikir, cara pandang dan cara merasanya sehingga ia kembali realistis, mampu melihat kenyataan yang sebenarnya dan mampu mengatasi masalahnya dengan cara-cara yang dapat dipertanggung jawabkan.

Kedua, sebagai khalifah Allah, manusia dibebani tanggung jawab menyangkut kebaikan dirinya maupun untuk masyarakatnya. Setiap manusia diberi kebebasan untuk memutuskan sendiri apa yang baik untuk dirinya, asal bukan perbuatan maksiat yang dilakukan terang-terangan. Sebagai khalifah Allah yang dibebani tanggung jawab untuk kemaslahatan masyarakatnya, maka seorang muslim harus merasa terpanggil untuk memelihara ketertiban masyarakat. Oleh karena itu ia terpanggil untuk meluruskan hal-hal yang menyimpang, menata hal-hal yang salah tempat, mendorong dan menghentikan kekeliruan-kekeliruan yang berlangsung. Dalam perspektif bimbingan dan konseling seorang muslim sebagai khalifah Allah terpanggil untuk membantu orang lain yang sedang mengalami gangguan kejiwaan yang menyebabkan orang itu tak mampu mengatasi tugas-tugasnya dalam kehidupan. Jadi secara kodrati manusia memang membutuhkan bantuan kejiwaan termasuk konseling agama. Dengan demikian, persiapan secara dini, pengertian dari keluarga, serta konstruksi budaya dari masyarakat yang simpatik dan kondusif bagi proses aktualisasi diri para wanita menopause merupakan hal yang akan sangat membantu penemuan jati diri seorang menopausal. Hal ini juga memuat pengertian bahwa wanita juga makhluk Tuhan yang sudah semestinya mendapat perlakuan sama dengan makhluk Tuhan yang lain (laki-laki).

BAB V

KESIMPULAN DAN SARAN

A. Kesimpulan

Dari hasil penelitian dan pembahasan tentang *Artificial Neural Network* (ANN) *backpropagation* dalam prediksi gejala menopause dapat ditarik kesimpulan sebagai berikut.

1. Setelah dilakukan percobaan variasi *learning rate* dan jumlah *neuron hidden layer* dalam proses pelatihan dengan arsitektur jaringan yang optimal didapatkan arsitektur jaringan sebagai berikut.

Jumlah iterasi (*epoch*) : 1000

Target *error* : 0,001

Learning rate : 0,1

Jumlah *neuron hidden layer* : 50

2. Setelah dilakukan pengujian pada data uji diperoleh tingkat akurasi sebesar 100%

B. Saran

Saran yang dapat ditulis untuk penelitian ini adalah sebagai berikut.

1. Untuk penelitian selanjutnya diharapkan adanya variabel *input* yang lebih rinci untuk digunakan sebagai data uji dan data target karena mungkin masih banyak faktor yang berhubungan dengan menopause.
2. Perlunya penelitian di bidang jaringan syaraf tiruan terkait dengan deteksi dini lebih lanjut, mengingat di Indonesia masih jarang penerapan jaringan syaraf tiruan dalam kehidupan sehari-hari.

DAFTAR PUSTAKA


- Arif Jumarwanto, Rudy Hartanto dan Dhidik Prastiyanto. “Aplikasi Jaringan Saraf Tiruan Backpropagation untuk memprediksi penyakit THT di Rumah Sakit Mardi Rahayu Kudus” Jurnal Teknik Elektro Vol.1 No.1. 2009.
- Bambang Yuwono, Heru Cahya Rustamaji dan Usamah Dani.. “Diagnosa Gangguan Saluran Pernafasan Menggunakan Jaringan Syaraf Tiraun Backpropagation”. Semnas If: Yogyakarta. 2011.
- Baziad ,Ali. *Menopause dan Andropause*. Yayasan Bina Pustaka Sarwono Prawirohardjo: Jakarta. 2003.
- Dahriani Hakim Tanjung. “Jaringan Syaraf Tiruan dengan Backpropagation untuk memprediksi Penyakit Asma”.
- Departemen Agama RI, Al-Jumanatul Ali Al-Qur’an dan Terjemahnya, Bandung: Gede Bage. 2005.
- Hadi Martono dan Kris Pranaka,. *Geriatric (Ilmu Kesehatan Usia Lanjut)*, Balai Penerbit FKUI, Jakarta . 2009.
- Maria Agustin dan Toni Prahasto..” Penggunaan Jaringan Syaraf Tiruan Backpropagation untuk penerimaan mahasiswa baru pada jurusan teknik komputer di Politeknik Negeri Sriwijaya”. 2012.
- Marleni Anike, Suyoto dan Ernawati. “Pengembangan Sistem Jaringan Syaraf Tiruan Dalam memprediksi Jumlah Dokter Keluarga Menggunakan Backpropagation”. 2012.
- Rostiana Triana. Kecemasan pada wanita yang menghadapi menopause . Depok : Fakultas Psikologi, Universitas Gunadarma. 2009.
- Siang, Jong jek. “Jaringan Syaraf Tiruan dan Pemrogramannya menggunakan Matlab”. Yogyakarta: Andi. 2012
- Zekson Arizona Matondang. “Jaringan Syaraf Tiruan dengan Algoritma Backpropagation untuk penentuan kelulusan sidang skripsi”. Pelita Informatika Budi Darma, Volume:IV, Nomor:1. 2013.

Lampiran 1:

1. Data latihan dan target latihan

No.	X1	X2	X3	X4	X5	X6	X7	X8	X9	X10	TARGET
1	1	1	2	1	2	1	2	1	1	2	1
2	1	2	1	1	2	1	2	1	1	2	1
3	1	2	1	1	2	1	1	2	1	2	1
4	3	2	1	1	2	1	2	1	1	2	1
5	1	2	1	1	1	1	2	1	1	1	1
6	1	1	2	1	1	1	1	1	1	2	1
7	1	2	1	1	1	1	2	1	1	2	1
8	1	1	1	1	2	1	2	1	1	2	1
9	1	2	1	1	2	1	1	2	1	2	1
10	1	1	2	1	2	1	2	1	1	2	1
11	1	2	1	1	2	1	1	2	1	1	1
12	1	2	2	1	1	1	1	1	2	1	1
13	3	3	3	2	3	3	3	3	3	2	0
14	3	3	3	3	3	3	3	3	3	2	0
15	3	3	3	3	3	3	3	3	3	3	0
16	3	3	3	3	3	3	3	3	3	2	0
17	3	3	3	3	3	3	3	3	3	2	0
18	2	2	2	1	2	2	2	1	1	2	1
19	1	2	2	1	2	1	2	1	1	2	1
20	1	1	1	1	2	1	1	2	1	2	1
21	2	1	1	1	2	1	2	1	1	2	1
22	1	1	2	1	2	1	2	1	1	2	1
23	1	1	2	1	1	1	2	1	1	2	1
24	1	1	1	1	2	1	1	2	1	2	1
25	1	2	1	2	1	1	2	1	1	2	1
26	1	2	1	1	2	1	1	2	1	2	1
27	3	2	1	1	2	1	2	1	1	2	1
28	2	2	1	1	2	1	2	1	1	2	1
29	2	2	1	1	2	1	2	1	1	2	1
30	1	2	1	1	1	1	2	1	1	2	1
31	2	1	1	1	2	1	2	1	1	2	1
32	2	2	1	1	2	1	1	2	1	2	1
33	1	2	1	1	2	1	2	1	1	2	1
34	2	2	1	1	2	1	2	1	1	2	1
35	1	2	1	1	2	1	1	2	1	1	1
36	2	2	1	1	2	1	2	1	1	2	1
37	1	2	1	1	2	1	2	1	1	2	1
38	2	1	1	1	2	1	2	1	1	2	1
39	3	2	1	1	1	2	2	1	1	2	1
40	3	2	1	1	2	1	2	1	1	2	1
41	1	2	1	1	2	1	2	1	1	2	1
42	2	1	2	1	2	1	1	2	1	2	1

43	1	2	1	1	2	1	1	1	1	2	1
44	3	2	1	1	1	1	1	3	1	2	1
45	2	2	1	1	2	1	2	1	1	2	1
46	1	2	1	1	2	1	1	2	1	2	1
47	1	2	1	1	2	1	2	1	1	2	1
48	2	1	2	1	2	1	2	1	1	2	1
49	3	2	1	1	2	1	2	1	1	1	1
50	1	2	1	1	1	1	2	1	1	2	1
51	2	1	2	1	2	1	2	1	1	2	1
52	2	2	1	1	2	1	2	1	1	2	1
53	1	2	1	1	2	1	1	2	1	2	1
54	3	2	1	1	2	1	2	1	1	2	1
55	3	2	1	1	2	1	2	1	1	2	1
56	3	2	1	1	2	1	2	1	1	2	1
57	3	2	1	1	2	1	2	1	1	2	1
58	1	2	1	1	2	1	2	1	1	2	1
59	2	1	2	1	2	1	1	2	1	2	1
60	2	1	2	1	2	1	2	1	1	2	1
61	1	2	1	1	2	1	1	2	1	2	1
62	2	1	1	1	2	1	2	1	1	2	1
63	2	2	1	1	2	1	2	1	1	2	1
64	2	2	1	1	2	1	2	1	1	2	1
65	2	1	2	1	2	1	2	1	1	2	1
66	1	1	1	1	2	1	2	1	1	2	1
67	2	2	2	1	1	1	2	1	1	2	1
68	2	2	1	1	1	1	2	1	1	2	1
69	2	2	1	1	2	1	2	1	1	2	1
70	2	1	2	1	1	1	2	1	1	2	1
71	2	2	1	1	2	1	2	1	1	2	1
72	1	2	1	1	2	1	2	1	1	2	1
73	2	1	2	1	2	1	2	1	1	1	1
74	2	1	2	1	2	1	2	1	1	2	1
75	3	1	2	1	1	1	2	1	1	2	1
76	2	2	2	1	2	1	1	2	1	2	1
77	1	2	1	1	1	1	2	1	1	2	1
78	2	2	1	1	2	1	2	1	1	2	1
79	1	1	2	1	1	2	2	1	1	2	1
80	1	1	1	1	1	1	2	1	1	2	1
81	2	2	1	1	1	1	2	1	1	2	1
82	2	2	1	1	1	1	2	1	1	2	1
83	1	2	1	1	2	1	2	1	1	2	1
84	3	1	2	1	2	1	1	3	1	1	1
85	1	2	1	1	2	1	2	1	1	2	1
86	2	2	1	1	2	1	2	1	1	2	1
87	2	2	1	1	2	1	2	1	1	2	1
88	2	2	1	1	1	2	2	1	1	2	1



89	2	2	1	1	1	1	2	3	1	2	1
90	2	1	2	1	1	1	1	2	1	2	1
91	2	2	1	1	1	1	2	1	1	2	1
92	2	2	1	1	1	1	2	1	2	1	1
93	3	2	1	1	2	1	1	2	1	2	1
94	2	2	1	3	2	1	2	2	1	1	1
95	3	1	2	1	1	1	2	3	1	2	1
96	3	3	3	2	3	3	3	3	3	2	0
97	3	3	3	3	3	3	3	3	3	2	0
98	3	3	3	3	3	3	3	3	3	3	0
99	3	3	3	3	3	3	3	3	3	2	0
100	3	3	3	3	3	3	3	3	3	2	0
101	1	1	2	1	1	1	2	1	2	1	1
102	2	2	2	1	2	1	2	1	1	2	1
103	3	1	2	1	2	1	1	2	1	2	1
104	3	1	2	1	2	1	1	1	1	2	1
105	2	1	2	1	1	1	2	2	1	1	1
106	2	1	2	1	1	1	2	1	1	2	1
107	2	1	2	1	2	1	2	1	1	2	1
108	1	1	2	1	1	1	2	1	1	2	1
109	3	1	2	1	1	1	1	3	1	2	1
110	1	1	1	1	1	1	1	1	1	1	1

Lampiran 2:

2. Data latihan hasil transformasi

No.	X1	X2	X3	X4	X5	X6	X7	X8	X9	X10
1	0.1	0.1	0.5	0.1	0.5	0.1	0.5	0.1	0.1	0.5
2	0.1	0.5	0.1	0.1	0.5	0.1	0.5	0.1	0.1	0.5
3	0.1	0.5	0.1	0.1	0.5	0.1	0.1	0.5	0.1	0.5
4	0.9	0.5	0.1	0.1	0.5	0.1	0.5	0.1	0.1	0.5
5	0.1	0.5	0.1	0.1	0.1	0.1	0.5	0.1	0.1	0.1
6	0.1	0.1	0.5	0.1	0.1	0.1	0.1	0.1	0.1	0.5
7	0.1	0.5	0.1	0.1	0.1	0.1	0.5	0.1	0.1	0.5
8	0.1	0.1	0.1	0.1	0.5	0.1	0.5	0.1	0.1	0.5
9	0.1	0.5	0.1	0.1	0.5	0.1	0.1	0.5	0.1	0.5
10	0.1	0.1	0.5	0.1	0.5	0.1	0.5	0.1	0.1	0.5
11	0.1	0.5	0.1	0.1	0.5	0.1	0.1	0.5	0.1	0.1
12	0.1	0.5	0.5	0.1	0.1	0.1	0.1	0.1	0.5	0.1
13	0.9	0.9	0.9	0.5	0.9	0.9	0.9	0.9	0.9	0.5
14	0.9	0.9	0.9	0.9	0.9	0.9	0.9	0.9	0.9	0.5
15	0.9	0.9	0.9	0.9	0.9	0.9	0.9	0.9	0.9	0.9
16	0.9	0.9	0.9	0.9	0.9	0.9	0.9	0.9	0.9	0.5
17	0.9	0.9	0.9	0.9	0.9	0.9	0.9	0.9	0.9	0.5
18	0.5	0.5	0.5	0.1	0.5	0.5	0.5	0.1	0.1	0.5
19	0.1	0.5	0.5	0.1	0.5	0.1	0.5	0.1	0.1	0.5
20	0.1	0.1	0.1	0.1	0.5	0.1	0.1	0.5	0.1	0.5
21	0.5	0.1	0.1	0.1	0.5	0.1	0.5	0.1	0.1	0.5
22	0.1	0.1	0.5	0.1	0.5	0.1	0.5	0.1	0.1	0.5
23	0.1	0.1	0.5	0.1	0.1	0.1	0.5	0.1	0.1	0.5
24	0.1	0.1	0.1	0.1	0.5	0.1	0.1	0.5	0.1	0.5
25	0.1	0.5	0.1	0.1	0.5	0.1	0.1	0.5	0.1	0.5
26	0.1	0.5	0.1	0.1	0.5	0.1	0.1	0.5	0.1	0.5
27	0.9	0.5	0.1	0.1	0.5	0.1	0.5	0.1	0.1	0.5
28	0.5	0.5	0.1	0.1	0.5	0.1	0.5	0.1	0.1	0.5
29	0.5	0.5	0.1	0.1	0.5	0.1	0.5	0.1	0.1	0.5
30	0.1	0.5	0.1	0.1	0.1	0.1	0.5	0.1	0.1	0.5
31	0.5	0.1	0.1	0.1	0.5	0.1	0.5	0.1	0.1	0.5
32	0.5	0.5	0.1	0.1	0.5	0.1	0.1	0.5	0.1	0.5
33	0.1	0.5	0.1	0.1	0.5	0.1	0.5	0.1	0.1	0.5
34	0.5	0.5	0.1	0.1	0.5	0.1	0.5	0.1	0.1	0.5
35	0.1	0.5	0.1	0.1	0.5	0.1	0.1	0.5	0.1	0.1
36	0.5	0.5	0.1	0.1	0.5	0.1	0.5	0.1	0.1	0.5
37	0.1	0.5	0.1	0.1	0.5	0.1	0.5	0.1	0.1	0.5
38	0.5	0.1	0.1	0.1	0.5	0.1	0.5	0.1	0.1	0.5
39	0.9	0.5	0.1	0.1	0.1	0.5	0.5	0.1	0.1	0.5
40	0.9	0.5	0.1	0.1	0.5	0.1	0.5	0.1	0.1	0.5
41	0.1	0.5	0.1	0.1	0.5	0.1	0.5	0.1	0.1	0.5
42	0.5	0.1	0.5	0.1	0.5	0.1	0.1	0.5	0.1	0.5

43	0.1	0.5	0.1	0.1	0.5	0.1	0.1	0.1	0.1	0.5
44	0.9	0.5	0.1	0.1	0.1	0.1	0.1	0.9	0.1	0.5
45	0.5	0.5	0.1	0.1	0.5	0.1	0.5	0.1	0.1	0.5
46	0.1	0.5	0.1	0.1	0.5	0.1	0.1	0.5	0.1	0.5
47	0.1	0.5	0.1	0.1	0.5	0.1	0.5	0.1	0.1	0.5
48	0.5	0.1	0.5	0.1	0.5	0.1	0.5	0.1	0.1	0.5
49	0.9	0.5	0.1	0.1	0.5	0.1	0.5	0.1	0.1	0.1
50	0.1	0.5	0.1	0.1	0.1	0.1	0.5	0.1	0.1	0.5
51	0.5	0.1	0.5	0.1	0.5	0.1	0.5	0.1	0.1	0.5
52	0.5	0.5	0.1	0.1	0.5	0.1	0.5	0.1	0.1	0.5
53	0.1	0.5	0.1	0.1	0.5	0.1	0.1	0.5	0.1	0.5
54	0.9	0.5	0.1	0.1	0.5	0.1	0.5	0.1	0.1	0.5
55	0.9	0.5	0.1	0.1	0.5	0.1	0.5	0.1	0.1	0.5
56	0.9	0.5	0.1	0.1	0.5	0.1	0.5	0.1	0.1	0.5
57	0.9	0.5	0.1	0.1	0.5	0.1	0.5	0.1	0.1	0.5
58	0.1	0.5	0.1	0.1	0.5	0.1	0.5	0.1	0.1	0.5
59	0.5	0.1	0.5	0.1	0.5	0.1	0.1	0.5	0.1	0.5
60	0.5	0.1	0.5	0.1	0.5	0.1	0.5	0.1	0.1	0.5
61	0.1	0.5	0.1	0.1	0.5	0.1	0.1	0.5	0.1	0.5
62	0.5	0.1	0.1	0.1	0.5	0.1	0.5	0.1	0.1	0.5
63	0.5	0.5	0.1	0.1	0.5	0.1	0.5	0.1	0.1	0.5
64	0.5	0.5	0.1	0.1	0.5	0.1	0.5	0.1	0.1	0.5
65	0.5	0.1	0.5	0.1	0.5	0.1	0.5	0.1	0.1	0.5
66	0.1	0.1	0.1	0.1	0.5	0.1	0.5	0.1	0.1	0.5
67	0.5	0.5	0.5	0.1	0.1	0.1	0.5	0.1	0.1	0.5
68	0.5	0.5	0.1	0.1	0.1	0.1	0.5	0.1	0.1	0.5
69	0.5	0.5	0.1	0.1	0.5	0.1	0.5	0.1	0.1	0.5
70	0.5	0.1	0.5	0.1	0.1	0.1	0.5	0.1	0.1	0.5
71	0.5	0.5	0.1	0.1	0.5	0.1	0.5	0.1	0.1	0.5
72	0.1	0.5	0.1	0.1	0.5	0.1	0.5	0.1	0.1	0.5
73	0.5	0.1	0.5	0.1	0.5	0.1	0.5	0.1	0.1	0.1
74	0.5	0.1	0.5	0.1	0.5	0.1	0.5	0.1	0.1	0.5
75	0.9	0.1	0.5	0.1	0.1	0.1	0.5	0.1	0.1	0.5
76	0.5	0.5	0.5	0.1	0.5	0.1	0.1	0.5	0.1	0.5
77	0.1	0.5	0.1	0.1	0.1	0.1	0.5	0.1	0.1	0.5
78	0.5	0.5	0.1	0.1	0.5	0.1	0.5	0.1	0.1	0.5
79	0.1	0.1	0.5	0.1	0.1	0.5	0.5	0.1	0.1	0.5
80	0.1	0.1	0.1	0.1	0.1	0.1	0.5	0.1	0.1	0.5
81	0.5	0.5	0.1	0.1	0.1	0.1	0.5	0.1	0.1	0.5
82	0.5	0.5	0.1	0.1	0.1	0.1	0.5	0.1	0.1	0.5
83	0.1	0.5	0.1	0.1	0.5	0.1	0.5	0.1	0.1	0.5
84	0.9	0.1	0.5	0.1	0.5	0.1	0.1	0.9	0.1	0.1
85	0.1	0.5	0.1	0.1	0.5	0.1	0.5	0.1	0.1	0.5
86	0.5	0.5	0.1	0.1	0.5	0.1	0.5	0.1	0.1	0.5
87	0.5	0.5	0.1	0.1	0.5	0.1	0.5	0.1	0.1	0.5
88	0.5	0.5	0.1	0.1	0.1	0.5	0.5	0.1	0.1	0.5

89	0.5	0.5	0.1	0.1	0.1	0.1	0.5	0.9	0.1	0.5
90	0.5	0.1	0.5	0.1	0.1	0.1	0.1	0.5	0.1	0.5
91	0.5	0.5	0.1	0.1	0.1	0.1	0.5	0.1	0.1	0.5
92	0.5	0.5	0.1	0.1	0.1	0.1	0.5	0.1	0.5	0.1
93	0.9	0.5	0.1	0.1	0.5	0.1	0.1	0.5	0.1	0.5
94	0.5	0.5	0.1	0.9	0.5	0.1	0.5	0.5	0.1	0.1
95	0.9	0.1	0.5	0.1	0.1	0.1	0.5	0.9	0.1	0.5
96	0.9	0.9	0.9	0.5	0.9	0.9	0.9	0.9	0.9	0.5
97	0.9	0.9	0.9	0.9	0.9	0.9	0.9	0.9	0.9	0.5
98	0.9	0.9	0.9	0.9	0.9	0.9	0.9	0.9	0.9	0.9
99	0.9	0.9	0.9	0.9	0.9	0.9	0.9	0.9	0.9	0.5
100	0.9	0.9	0.9	0.9	0.9	0.9	0.9	0.9	0.9	0.5
101	0.1	0.1	0.5	0.1	0.1	0.1	0.5	0.1	0.5	0.1
102	0.5	0.5	0.5	0.1	0.5	0.1	0.5	0.1	0.1	0.5
103	0.9	0.1	0.5	0.1	0.5	0.1	0.1	0.5	0.1	0.5
104	0.9	0.1	0.5	0.1	0.5	0.1	0.1	0.1	0.1	0.5
105	0.5	0.1	0.5	0.1	0.1	0.1	0.5	0.5	0.1	0.1
106	0.5	0.1	0.5	0.1	0.1	0.1	0.5	0.1	0.1	0.5
107	0.5	0.1	0.5	0.1	0.5	0.1	0.5	0.1	0.1	0.5
108	0.1	0.1	0.5	0.1	0.1	0.1	0.5	0.1	0.1	0.5
109	0.9	0.1	0.5	0.1	0.1	0.1	0.1	0.9	0.1	0.5
110	0.1	0.1	0.1	0.1	0.1	0.1	0.1	0.1	0.1	0.1

Lampiran 3 :

Data target latih dan data prediksi ANN

NO.	Proses Pelatihan	
	TARGET	ANN
1	1	0.956847386
2	1	0.98717298
3	1	0.99760138
4	1	0.957377335
5	1	0.998824383
6	1	0.994503326
7	1	0.996445967
8	1	0.984153703
9	1	0.99760138
10	1	0.956847386
11	1	0.998903136
12	1	0.994705478
13	0	0.102186332
14	0	0.071022181
15	0	0.036635622
16	0	0.071022181
17	0	0.071022181
18	1	0.9639759
19	1	0.971098846
20	1	0.997293325
21	1	0.985956406
22	1	0.956847386
23	1	0.989609596
24	1	0.997293325
25	1	0.99760138
26	1	0.99760138
27	1	0.957377335
28	1	0.98848215
29	1	0.98848215
30	1	0.996445967
31	1	0.985956406
32	1	0.99790746
33	1	0.98717298
34	1	0.98848215
35	1	0.998903136
36	1	0.98848215
37	1	0.98717298
38	1	0.985956406

39	1	0.959174723
40	1	0.957377335
41	1	0.98717298
42	1	0.99689748
43	1	0.988772464
44	1	0.999241579
45	1	0.98848215
46	1	0.99760138
47	1	0.98717298
48	1	0.972804057
49	1	0.976865997
50	1	0.996445967
51	1	0.972804057
52	1	0.98848215
53	1	0.99760138
54	1	0.957377335
55	1	0.957377335
56	1	0.957377335
57	1	0.957377335
58	1	0.98717298
59	1	0.99689748
60	1	0.972804057
61	1	0.99760138
62	1	0.985956406
63	1	0.98848215
64	1	0.98848215
65	1	0.972804057
66	1	0.984153703
67	1	0.991983282
68	1	0.99746222
69	1	0.98848215
70	1	0.99353699
71	1	0.98848215
72	1	0.98717298
73	1	0.983743648
74	1	0.972804057
75	1	0.988705019
76	1	0.997602787
77	1	0.996445967
78	1	0.98848215
79	1	0.991989736
80	1	0.996494436
81	1	0.99746222
82	1	0.99746222
83	1	0.98717298

84	1	0.987609572
85	1	0.98717298
86	1	0.98848215
87	1	0.98848215
88	1	0.995714346
89	1	0.999463816
90	1	0.998719566
91	1	0.99746222
92	1	0.996269043
93	1	0.994369125
94	1	0.788186249
95	1	0.993216086
96	0	0.102186332
97	0	0.071022181
98	0	0.036635622
99	0	0.071022181
100	0	0.071022181
101	1	0.993310225
102	1	0.97890769
103	1	0.993086163
104	1	0.991148742
105	1	0.999088967
106	1	0.99353699
107	1	0.972804057
108	1	0.989609596
109	1	0.996694665
110	1	0.998398072

UNIVERSITAS ISLAM NEGERI
ALAUDDIN
 M A K A S S A R

Lampiran 4:

2. Data pengujian hasil transformasi

NO.	X1	X2	X3	X4	X5	X6	X7	X8	X9	X10
1	0.5	0.5	0.5	0.1	0.5	0.1	0.5	0.5	0.1	0.5
2	0.5	0.1	0.1	0.1	0.5	0.5	0.1	0.5	0.1	0.5
3	0.5	0.5	0.1	0.1	0.5	0.1	0.5	0.1	0.1	0.5
4	0.9	0.5	0.1	0.1	0.5	0.1	0.5	0.9	0.1	0.5
5	0.9	0.5	0.1	0.1	0.1	0.1	0.5	0.9	0.1	0.1
6	0.9	0.5	0.1	0.1	0.1	0.5	0.1	0.9	0.1	0.1
7	0.9	0.1	0.1	0.1	0.5	0.1	0.1	0.1	0.5	0.1
8	0.1	0.5	0.5	0.1	0.5	0.1	0.5	0.5	0.1	0.1
9	0.1	0.5	0.1	0.1	0.5	0.5	0.1	0.5	0.1	0.1
10	0.5	0.1	0.1	0.1	0.5	0.1	0.5	0.1	0.1	0.1
11	0.9	0.5	0.5	0.1	0.1	0.1	0.1	0.9	0.1	0.1
12	0.5	0.1	0.5	0.1	0.1	0.1	0.5	0.5	0.1	0.5
13	0.1	0.5	0.5	0.1	0.5	0.1	0.5	0.5	0.1	0.5
14	0.5	0.5	0.1	0.1	0.5	0.1	0.5	0.5	0.1	0.5
15	0.5	0.1	0.1	0.1	0.5	0.1	0.1	0.5	0.1	0.1
16	0.1	0.5	0.1	0.1	0.5	0.1	0.1	0.5	0.1	0.1
17	0.1	0.5	0.1	0.1	0.5	0.1	0.5	0.5	0.1	0.1
18	0.9	0.1	0.5	0.1	0.5	0.1	0.5	0.5	0.1	0.1
19	0.1	0.5	0.1	0.1	0.5	0.1	0.5	0.1	0.1	0.5
20	0.9	0.1	0.5	0.1	0.1	0.1	0.5	0.9	0.1	0.1
21	0.1	0.1	0.5	0.1	0.5	0.1	0.5	0.5	0.1	0.1
22	0.9	0.1	0.5	0.1	0.5	0.1	0.1	0.9	0.1	0.5
23	0.9	0.5	0.1	0.1	0.1	0.1	0.5	0.9	0.1	0.5
24	0.9	0.9	0.9	0.5	0.9	0.9	0.9	0.9	0.9	0.5
25	0.9	0.9	0.9	0.9	0.9	0.9	0.9	0.9	0.9	0.5
26	0.9	0.9	0.9	0.9	0.9	0.9	0.9	0.9	0.9	0.9
27	0.9	0.9	0.9	0.9	0.9	0.9	0.9	0.9	0.9	0.5
28	0.9	0.9	0.9	0.9	0.9	0.9	0.9	0.9	0.9	0.5
29	0.5	0.5	0.5	0.1	0.5	0.5	0.5	0.5	0.1	0.5
30	0.1	0.1	0.1	0.1	0.1	0.1	0.1	0.5	0.1	0.5
31	0.9	0.1	0.1	0.1	0.1	0.1	0.1	0.9	0.1	0.1
32	0.1	0.5	0.1	0.1	0.5	0.5	0.1	0.5	0.1	0.5
33	0.1	0.1	0.5	0.1	0.5	0.1	0.5	0.5	0.1	0.5
34	0.5	0.5	0.1	0.1	0.5	0.1	0.5	0.1	0.1	0.5
35	0.5	0.5	0.1	0.1	0.5	0.1	0.5	0.1	0.1	0.5
36	0.5	0.5	0.1	0.1	0.5	0.1	0.5	0.1	0.1	0.5
37	0.1	0.5	0.1	0.1	0.5	0.1	0.5	0.1	0.1	0.5
38	0.5	0.1	0.1	0.1	0.5	0.1	0.5	0.1	0.1	0.5
39	0.5	0.5	0.1	0.1	0.5	0.1	0.5	0.1	0.1	0.5
40	0.1	0.5	0.1	0.1	0.5	0.1	0.1	0.5	0.1	0.5
41	0.5	0.5	0.1	0.1	0.5	0.1	0.5	0.1	0.1	0.5
42	0.9	0.5	0.1	0.1	0.1	0.1	0.5	0.9	0.1	0.5

43	0.1	0.1	0.5	0.1	0.5	0.1	0.5	0.1	0.1	0.5
44	0.1	0.5	0.1	0.1	0.1	0.1	0.5	0.1	0.1	0.5
45	0.1	0.1	0.5	0.1	0.1	0.1	0.5	0.1	0.1	0.5
46	0.1	0.1	0.5	0.1	0.1	0.1	0.5	0.1	0.1	0.5
47	0.1	0.5	0.1	0.1	0.1	0.1	0.5	0.1	0.1	0.5
48	0.1	0.5	0.1	0.1	0.5	0.1	0.5	0.1	0.1	0.5
49	0.5	0.5	0.1	0.1	0.5	0.1	0.5	0.1	0.1	0.5
50	0.5	0.5	0.1	0.1	0.5	0.1	0.5	0.1	0.1	0.5
51	0.1	0.5	0.1	0.1	0.5	0.1	0.1	0.5	0.1	0.5
52	0.5	0.5	0.1	0.1	0.5	0.1	0.5	0.1	0.1	0.5
53	0.1	0.1	0.1	0.1	0.1	0.5	0.1	0.1	0.1	0.5
54	0.1	0.5	0.1	0.1	0.5	0.1	0.5	0.1	0.1	0.1
55	0.1	0.5	0.1	0.1	0.5	0.1	0.5	0.1	0.1	0.1
56	0.9	0.9	0.9	0.5	0.9	0.9	0.9	0.9	0.9	0.5
57	0.9	0.9	0.9	0.9	0.9	0.9	0.9	0.9	0.9	0.5
58	0.9	0.9	0.9	0.9	0.9	0.9	0.9	0.9	0.9	0.9
59	0.9	0.9	0.9	0.9	0.9	0.9	0.9	0.9	0.9	0.5
60	0.9	0.9	0.9	0.9	0.9	0.9	0.9	0.9	0.9	0.5



UNIVERSITAS ISLAM NEGERI
ALAUDDIN
 M A K A S S A R

Lampiran 5 :

Data target pengujian dan data prediksi ANN

NO.	Proses Pengujian	
	TARGET	ANN
1	1	0.987619542
2	1	0.995771651
3	1	0.98848215
4	1	0.994961764
5	1	0.999628392
6	1	0.999048777
7	1	0.987576527
8	1	0.994210028
9	1	0.997917807
10	1	0.993029413
11	1	0.9985792
12	1	0.996839798
13	1	0.985185859
14	1	0.9939421
15	1	0.996294331
16	1	0.998903136
17	1	0.997735608
18	1	0.976813284
19	1	0.98717298
20	1	0.997917023
21	1	0.989248982
22	1	0.988248926
23	1	0.999275355
24	0	0.102186332
25	0	0.071022181
26	0	0.036635622
27	0	0.071022181
28	0	0.071022181
29	1	0.972318778
30	1	0.999523631
31	1	0.9992901
32	1	0.997610605
33	1	0.972347019
34	1	0.98848215
35	1	0.98848215
36	1	0.98848215
37	1	0.98717298
38	1	0.985956406

39	1	0.98848215
40	1	0.99760138
41	1	0.98848215
42	1	0.999275355
43	1	0.956847386
44	1	0.996445967
45	1	0.989609596
46	1	0.989609596
47	1	0.996445967
48	1	0.98717298
49	1	0.98848215
50	1	0.98848215
51	1	0.99760138
52	1	0.98848215
53	1	0.996035028
54	1	0.995386506
55	1	0.995386506
56	0	0.102186332
57	0	0.071022181
58	0	0.036635622
59	0	0.071022181
60	0	0.071022181



UNIVERSITAS ISLAM NEGERI
ALAUDDIN
M A K A S S A R

Lampiran 6:

Algoritma Artificial Neural Network

```
net = newff (minmax (datalatih), [50,1], {'logsig', 'logsig'}, 'traingd');
```

```
net.IW{1,1}
```

```
net.b{1}
```

```
net.LW{2,1}
```

```
net.b{2}
```

```
net.trainparam.epochs=1000;
```

```
net.trainparam.goal=0.001;
```

```
net.trainparam.lr=0.1;
```

```
net = train (net,datalatih,targetlatih)
```

```
[output,Pf,Af,error,MSE] = sim (net,datalatih,[],[],targetlatih)
```

```
[outputuji,Pf,Af,error,mse] = sim (net,datauji,[],[],targetuji)
```



Lampiran 7:

Bobot awal menuju hidden layer :

2.6333	3.9067	-3.9374	0.6580	-0.4889	2.0459	-4.3461	5.4347	-3.7476	1.4617
-1.1612	0.6738	-3.4348	3.9184	-4.4014	-4.0644	4.8008	-3.6405	1.8399	-1.6011
1.6606	3.8913	-4.1483	-1.3807	4.4876	2.0153	-2.8349	-2.1985	3.5711	4.5038
3.2335	3.1223	2.1451	-0.8628	-2.6814	-6.2024	-3.7306	-1.6455	0.2613	-4.3988
-0.6791	0.9692	-2.5616	-5.2312	-2.3799	-4.4902	3.4922	-5.0004	2.3760	1.7874
-5.5171	3.6191	0.4408	-3.7088	-5.0304	1.6127	-0.1444	2.1110	-3.9807	1.2051
-2.2460	5.0360	2.5935	2.1633	-2.6794	-2.2740	3.5743	-1.2965	6.0246	-1.4969
-0.8264	5.4111	-0.0042	-1.8683	-5.0071	1.7027	-1.1409	5.3406	0.4539	-3.9469
-2.5850	-5.6292	0.4033	4.4906	0.0638	2.8056	-2.5564	-1.1053	2.0230	-5.3471
-3.3083	3.9879	-0.5998	-4.1693	2.8525	0.9066	-5.0531	1.3158	-5.0607	-0.8618
3.4814	1.2197	-4.0642	5.2834	1.4199	2.5998	1.8765	-3.7357	3.3481	-3.4157
-0.9275	6.4566	-0.1290	0.5264	-5.4080	-3.4936	-0.9313	-1.5631	3.2774	2.9711
4.4051	0.3121	4.0130	2.3528	-4.7739	2.6726	-0.5542	-3.8566	-4.3220	-1.4804
-1.1919	-0.2253	4.0882	5.4608	3.0301	5.1461	1.1995	2.8217	0.2735	3.7341
2.8159	3.1558	-2.4049	-2.2212	4.2422	3.8445	-4.6150	3.8882	-1.8224	2.4511
-1.6628	-4.3849	-4.6972	-1.3772	0.5442	-6.6665	-2.9676	-2.4043	0.7484	1.1444
4.5479	-0.0271	0.9574	-0.5173	-5.7476	-1.9684	4.0183	2.7283	-1.4913	-4.7488
3.0758	4.8361	1.6926	3.1849	3.9301	-1.5787	2.3688	-2.4845	-1.0248	5.5179

-1.8200 1.1058 -1.2313 4.7171 -2.4022 2.7427 -5.5566 0.4538 -4.7335 -3.4813
-2.9523 3.6008 -3.0616 -4.1663 -2.1418 1.0204 -3.8501 3.4663 -2.5515 4.4344
2.9140 2.3904 4.4832 -3.2169 2.4707 2.8935 -4.0671 0.9753 -4.7940 -2.7524
4.3871 0.8410 -4.0751 -1.3679 -4.7734 -1.2905 -4.7978 -1.6056 4.1340 -1.2299
-1.8056 -2.6528 -4.1305 -4.6436 -4.7300 -3.0797 -0.8048 -2.1030 1.6104 -4.3212
2.2595 2.1925 -4.7124 0.2890 2.2146 -5.4438 2.0521 -0.6247 5.6958 1.8496
-0.7760 -5.2637 -4.2151 -2.0745 1.3070 3.4364 2.8166 -0.9775 -4.2520 -4.0365
4.0185 1.5183 1.4582 -3.9037 0.3175 -3.5431 0.3793 -1.6895 5.0702 -5.4738
3.7583 2.2505 1.0290 -4.0758 3.2112 -1.5652 -5.4820 0.8157 4.1247 3.1191
-4.1776 2.8865 -5.6235 5.0891 2.6038 0.6521 1.6557 3.0478 0.9738 -1.9159
4.1235 4.4487 4.9087 1.9972 3.2056 -3.0831 -4.2453 -0.8597 -0.6815 1.8315
5.6632 5.5754 2.6435 -0.3642 -2.4502 1.6408 -4.2265 -0.8164 -2.8017 -1.3417
0.1747 3.2862 2.9052 5.0347 2.3511 -0.1896 -4.9051 -4.5832 3.0782 1.5546
3.5119 0.7442 -3.9901 -3.6190 0.5178 -3.1819 -3.2716 -4.3463 -2.4798 -4.3717
0.9250 4.4721 3.7638 2.5638 -1.0742 2.9418 -3.4557 -2.1885 -4.5473 4.2903
-3.5562 0.8258 4.4771 2.4348 -4.5162 -4.1150 -3.1286 -1.8799 2.7548 3.0982
-3.4108 -5.4900 5.5060 0.7031 3.1849 -2.3407 -2.0741 1.7467 1.9457 2.7949
-1.0355 -4.2242 4.0001 -3.5185 -1.8086 -2.9261 -2.0443 5.0909 2.3977 3.4899
3.3226 4.8454 3.8148 1.2987 1.4411 0.4124 -3.7729 5.8209 1.8978 -1.5588
4.9968 -0.2371 0.2090 -3.0659 3.7036 -6.2608 -3.8144 -0.6420 -1.2375 1.8005

3.2631	3.8809	-3.6313	-4.1202	-4.4507	-1.0678	4.4222	-2.9235	-1.2317	0.8492
-2.2077	-3.5477	-1.2324	-3.5114	-4.5392	-4.8292	2.4963	3.2296	3.8679	0.3791
0.4549	0.6991	-4.8879	5.2742	0.6618	-5.1762	0.7445	3.4638	-2.4368	-3.0040
-4.2655	1.3533	-4.8811	-4.4591	-0.1516	2.9602	-3.2815	2.5047	3.2734	-2.6132
-3.9179	-4.7210	4.4284	-2.5977	3.9374	-2.1025	-2.9060	2.4579	2.9158	-0.4893
-3.7275	1.1822	-2.0359	-4.5804	3.0769	1.0648	-4.3326	-4.0447	3.6185	-2.7883
2.2693	-1.7488	-2.5988	-0.7409	2.9770	5.9013	5.2575	2.3069	0.0714	3.8679
-0.0528	-4.7298	-1.7550	-5.1096	-4.7117	-0.7092	2.1680	-0.3861	1.4236	5.1007
-3.2348	-0.1089	-0.3433	4.1403	-4.4526	2.0302	0.6022	-3.0007	4.7004	-4.8997
-0.0729	-3.9673	1.9046	-3.9118	-5.3117	3.3249	-2.4127	-5.1770	-0.7240	0.4515
-3.1674	-3.3850	-4.2633	-3.6505	2.6724	-0.6056	-3.0000	2.9020	-3.9491	-3.7099
-4.5934	-3.0401	3.5322	-1.9884	4.5727	1.6045	1.2646	-3.3548	3.7849	3.1185

Lampiran 8:

Bias awal menuju hidden layer:

-5.9476

7.5276

-8.5997

1.6899

9.3110

7.9817

-1.5673

2.9480

6.5216

7.6073

-6.4451

1.8751

-1.5251

-10.2355

-6.4462

12.4675

-0.2873

-11.0361



6.1907

4.0652

-1.3644

4.3175

13.7574

-3.1210

7.0995

1.0265

-3.3659

-3.0122

-5.2086

-0.9971

-3.4301

11.3413

-2.5477

0.3727

-2.8860

-1.4798

-6.8168

4.4071



UNIVERSITAS ISLAM NEGERI
ALAUDDIN
M A K A S S A R

4.7779

2.5555

4.7242

2.0035

-1.4669

3.1946

-5.4903

0.9061

-1.3512

4.1041

6.0807

-6.5901



UNIVERSITAS ISLAM NEGERI
ALAUDDIN
M A K A S S A R

Lampiran 9:

Bobot awal dari hidden layer ke layer output:

Columns 1 through 16

1.2972 -1.0505 1.1618 -1.2420 0.5872 0.8451 0.1188 1.0571 1.1197 0.4299 -
0.9638 -0.6805 -0.8121 -1.2300 -1.0493 0.4186

Columns 17 through 32


1.1983 -0.3888 -0.1737 1.3640 1.2082 0.5327 1.4024 0.7458 -0.3274 0.4871 -
0.6493 -0.5413 0.5067 0.1156 -0.2298 0.3818

Columns 33 through 48

0.7048 0.2406 0.1571 0.2436 0.0239 -1.0092 0.6748 1.3502 -0.2953 1.2542 -
0.3944 1.0472 -0.0659 -0.1789 -0.7466 -0.9453

Columns 49 through 50

-0.4573 0.6012



Lampiran 10 :

Bias awal dari hidden layer ke layer output :

-2.7451



Lampiran 11 :

Bobot akhir dari layer input ke hidden layer :

2.8261	4.9521	1.3364	4.4699	2.8627	3.7606	-1.8958	-2.9351	-1.1470	-3.9980
0.4884	3.1739	-2.9683	-2.1081	-1.6494	3.8901	4.1931	5.1799	-4.0317	-2.1490
-2.0019	4.0405	-0.6713	-3.3437	5.4680	0.8758	-3.1411	-5.3372	0.9315	-2.3000
3.7616	0.8422	3.9120	-4.3556	-5.4609	0.8342	0.9279	-2.2496	1.2255	4.4645
0.6501	3.5828	-3.7248	-2.3112	4.0322	-2.6286	5.3613	1.1142	-3.5046	-3.0860
5.4887	-2.0856	-2.3804	-3.2855	1.4984	2.3975	-5.4892	-3.5884	0.2351	-2.3154
4.4685	-3.2378	-0.2466	1.7012	0.3919	3.3563	-5.1890	1.5101	5.5774	-1.0834
-1.8478	-2.4111	-2.0928	-5.5414	1.9017	-0.7692	-6.1326	3.7870	-0.1529	2.6393
0.7857	1.4115	4.9090	-3.6398	3.7320	-0.8464	2.9938	0.0603	3.2185	-5.8060
-1.7627	3.9504	5.7909	-2.5705	-4.7627	-0.4048	1.2173	1.7993	-1.0486	4.4483
1.2296	-2.0087	-3.2988	3.6926	3.6979	-2.1405	-3.7121	2.8763	-4.5111	-4.0102
3.8958	-1.2107	-3.3770	-0.6774	-6.2173	2.2822	3.9031	-3.4236	-2.6700	-0.4409
2.7781	4.0916	2.2890	2.8879	-2.3258	4.5658	1.3312	1.1393	3.4104	-5.3063
-4.1709	1.2638	-1.3788	1.1398	-3.5616	4.5354	-4.7781	-4.2970	-1.6965	2.7983
2.9343	4.4698	4.3079	2.5767	3.8792	2.2447	-3.9253	0.1381	-3.8013	1.8209
-4.3543	-2.7171	4.3507	-3.5475	-3.9673	-2.2198	-3.3404	3.1194	0.0923	-2.6197
-1.0402	4.0053	1.7584	5.8561	0.9973	2.3194	3.5373	5.1473	-1.6264	2.2025
2.8346	2.1561	4.4115	4.2637	1.6826	-4.4922	-4.9776	-0.0151	2.9371	0.7046

3.3414 -2.9799 -1.1648 -5.3337 1.7968 -4.4700 -3.1114 -2.6398 0.2937 4.1638
-2.0397 -0.3689 2.0331 -0.5208 5.6331 -4.7733 -3.9448 2.3495 4.6913 0.9134
2.2025 -1.0062 4.4203 -1.6819 -4.1754 -3.3578 -3.7219 3.7837 2.8538 3.6847
5.6327 1.4364 0.8584 1.8713 4.5515 1.2208 5.1457 0.1465 -4.4403 -1.1362
-2.6353 3.0626 4.4176 -2.7663 0.2887 -4.3741 2.0187 4.8329 -3.8600 -1.4523
-4.4358 -4.7292 2.6782 0.9878 2.3575 3.9134 2.8311 -3.6125 3.8980 -0.1287
-3.7815 4.3585 -0.2649 1.3772 -3.9518 2.9906 2.0319 -5.3555 1.8288 -3.3399
-1.7168 3.9319 1.6170 1.1633 0.5047 4.9182 0.1936 -2.3079 -5.5381 4.9294
-3.2537 -2.2241 5.9199 -0.7900 3.0927 -0.1147 -2.6526 -1.5844 6.0458 -0.5078
4.8536 -0.8286 -3.4869 -5.3346 5.1985 1.7164 1.8309 -0.9449 0.1211 -2.8251
-6.1755 1.0223 -1.4317 0.2066 -0.7312 5.3928 -5.2463 -2.5957 0.6169 -0.9171
1.1473 2.4914 6.1284 -1.1763 -5.1891 0.4543 -4.4077 2.3937 1.3007 2.5337
-3.3339 2.4866 -0.9631 -3.9211 -4.4111 -2.1845 -4.7896 -4.0944 2.6370 -0.9426
3.7124 2.8265 1.7361 -0.4262 1.4289 5.1876 5.0755 -1.0587 3.8732 -3.4481
-3.4310 -1.1146 4.2378 -0.4567 3.1086 -4.7432 4.9175 -2.0601 -1.1428 3.7078
0.1109 -0.8029 6.3264 0.7219 2.4889 -2.0841 -4.6432 -2.3369 -5.1198 1.1100
4.9711 4.5567 1.5315 3.0414 -1.6197 4.7673 -0.3870 -4.0140 2.3520 -1.3178
-1.9660 1.0055 -5.3140 2.7621 6.0950 -1.8124 2.1409 1.3055 -2.2626 -3.8014
-4.7015 3.5845 -4.7979 3.8312 0.1759 -1.9736 -2.2010 -2.2538 3.5088 -2.9333
-3.1275 -2.4432 1.2910 -4.8933 4.9622 -4.1436 2.7840 -3.7679 -1.4021 0.2440

-1.1637 1.3906 0.7650 -3.1861 -4.8527 4.7329 0.6578 -5.6761 3.7377 -0.7631
-2.0654 1.1180 5.7862 -0.4999 -3.6518 -4.5585 -0.8889 -2.7041 -4.0454 3.0335
-2.7987 4.6492 2.4339 4.6018 2.7390 -1.7685 -2.4137 0.4568 -3.8240 -4.3869
3.9746 -3.8277 1.4822 2.6431 3.7787 3.6463 2.3038 3.3944 3.4855 3.1724
2.2336 0.0121 0.2898 -0.5799 3.4417 0.0022 4.8502 -5.5599 -5.5373 2.1909
5.5946 0.2844 -2.8744 -1.9986 -2.4282 1.3979 2.7912 4.8877 2.2582 -4.3426
-0.6389 -4.1734 4.6915 -4.4865 -3.5513 0.8432 -0.9584 -3.7554 2.3758 3.6345
4.5777 4.2127 0.4052 2.5168 3.6107 2.0692 4.5574 3.4898 -0.6662 -3.1828
-4.8913 3.8138 -4.6527 0.0727 2.8282 -4.6625 -2.4176 2.9805 -1.1895 1.0672
1.5325 -0.7611 2.6389 -3.9658 -2.9841 0.3856 0.5070 5.5796 6.3945 0.6318
3.2328 3.0252 0.2149 -0.7777 -2.9162 -5.0156 4.8812 -3.8869 -1.0800 -3.6195
-2.8335 -3.7367 -4.6978 -3.5282 -1.8885 3.4982 -2.4564 0.0578 -0.6337 -5.2566

Lampiran 12 :

Bias akhir dari layer input ke hidden layer :

-9.5289

-6.2230

6.5484

-5.5418

-3.1794

1.3115

-7.0690

8.1624

-6.0292

-0.4674

1.8101

2.0397

-9.5475

6.9550

-9.1151

9.3073

-10.1077

-5.9863



3.9580

-1.0171

-2.6518

-8.1422

0.6105

-1.5080

1.9740

-3.8790

-2.2253

0.1312

4.5169

-2.1475

9.1137

-8.2466

-2.5648

4.0589

-5.6503

-0.7981

1.7728

3.1448



-0.1143

1.8638

-2.7755

-9.3905

2.3213

0.5259

-0.3385

-7.5192

-0.0773

-0.8393

6.9626

6.7137



UNIVERSITAS ISLAM NEGERI
ALAUDDIN
M A K A S S A R

Lampiran 13 :

Bobot akhir dari hidden layer ke layer output :

Columns 1 through 16

0.4386 0.6496 0.0042 -1.2023 0.5433 -0.6867 0.4030 0.6329 -1.0798 1.1245
0.9806 1.4589 -1.6664 -0.3309 0.2151 1.0099

Columns 17 through 32

0.3994 -0.3519 0.3401 0.1581 0.8724 0.3095 0.2204 -0.8034 0.6536 -0.4349 -
0.1302 1.2029 1.1290 0.7349 1.7166 0.4656

Columns 33 through 48

-1.1120 -0.9043 -1.4411 -0.4015 -1.1147 0.3104 -0.3928 0.4506 1.2227 -0.9445 -
0.2281 1.0019 -0.3172 -1.1237 0.2264 0.8089

Columns 49 through 50

-0.0955 0.6603



Lampiran 14 :

Bias akhir dari hidden layer ke layer output :

-1.5552



Lampiran 15:

KUISIONER

1. Nama :
2. Usia :
3. Status
 - a. Menikah
 - b. Belum menikah
 - c. Janda
4. Pendidikan terakhir ibu (lingkari jawaban yang anda pilih)
 - a. Tidak sekolah
 - b. Tamat SD/tidak tamat SD
 - c. Tamat SLTP/tidak tamat SLTP
 - d. Tamat SLTA/tidak tamat SLTA
 - e. Perguruan tinggi (PT)/tidak tamat perguruan tinggi
5. Pekerjaan
 - a. Tidak bekerja (Ibu Rumah Tangga)
 - b. Pedagang/Wiraswasta
 - c. Pegawai negeri/BUMN
 - d. Pegawai swasta
 - e. Profesi
6. Bagaimanakah siklus haid ibu pada 1 tahun terakhir?
 - a. Sudah tidak teratur sejak 1 tahun terakhir.
 - b. Masih teratur selama 1 tahun terakhir.
 - c. Sudah tidak mengalami haid sejak 1 tahun terakhir.
7. Sejak usia berapa ibu sudah tidak mengalami haid (menopause)?
 - a. <40 tahun.
 - b. 40-51 tahun.
 - c. 52-60 tahun.
 - d. >60 tahun
8. Apakah ada perubahan sejak sebelum ibu menopause dan setelah menopause?
 - a. ya
 - b. tidak
9. Apa saja gejala yang ibu rasakan sejak menopause? (Jawaban boleh lebih dari satu)
 - a. Rasa sakit ketika berhubungan seksual (*drypareunia*)
 - b. Semburan panas dari dada hingga wajah (*hot flushes*)
 - c. Keringatan di malam hari (*night sweat*)
 - d. Kekeringan vagina (*dryness vaginal*)
 - e. Susah tidur (*Insomnia*)
 - f. Rasa cemas (Depresi)
 - g. Mudah capek (*fatigue*)
 - h. Kurang bergairah (penurunan libido)
 - i. Besar (*incontinence urinary*)
 - j. Nyeri kepala/vertigo
10. Setelah menopause seringkah ibu mengalami rasa sakit ketika berhubungan seksual (*drypareunia*) ?
 - a. Ya
 - b. kadang-kadang
 - c. Tidak

11. Setelah menopause seringkah ibu merasakan semburan panas dari dada hingga wajah (*hot flushes*) ?
 - a. Ya
 - b. kadang-kadang
 - c. Tidak
12. Setelah menopause seringkah ibu mengalami keringatan di malam hari (*night sweat*)?
 - a. Ya
 - b. kadang-kadang
 - c. Tidak
13. Setelah menopause apakah ibu mengalami kekeringan vagina (*dryness vaginal*)?
 - a. Ya
 - c. Tidak
14. Setelah menopause apakah ibu susah tidur (*Insomnia*)?
 - a. Ya
 - b. kadang-kadang
 - c. Tidak
15. Setelah menopause apakah ibu merasa cemas (Depresi)?
 - a. Ya
 - c. Tidak
18. Setelah menopause apakah ibu mudah capek (*fatigue*)?
 - a. Ya
 - b. kadang-kadang
 - c. Tidak
19. Setelah menopause apakah ibu merasa kurang bergairah (penurunan libido)?
 - a. Ya
 - b. kadang-kadang
 - c. Tidak
20. Setelah menopause apakah ibu sering besar (kencing) (*incontinence urinary*)?
 - a. Ya
 - c. Tidak
21. Setelah menopause apakah ibu sering mengalami nyeri kepala/vertigo?
 - a. Ya
 - b. kadang-kadang
 - c. Tidak

SURAT KETERANGAN
VALIDASI PENILAIAN KELAYAKAN DAN SUSBTANSI PROGRAM
No : 007 / Val / M / 358_2017

Yang bertanda tangan dibawah ini Tim Validasi penilaian kelayakan dan susbtansi program mahasiswa Jurusan Matematika, Fakultas Sains dan Teknologi, Universitas Islam Negeri Alauddin Makassar menerangkan bahwa karya ilmiah Mahasiswa/ Instansi terkait :

Nama : Fathurrahman Zainuddin

Nim : 60600112040

Judul Karya ilmiah

“ Prediksi gejala menopause menggunakan Artificial Neural Network (ANN) ”

Berdasarkan hasil penelitian kelayakan dan substansi program mahasiswa bersangkutan dengan ini dinyatakan **Valid**.

Demikian surat keterangan ini dibuat untuk digunakan sebagaimana mestinya.

UNIVERSITAS ISLAM NEGERI NEGERI

ALAUDDIN

M A K A S S A R

Makassar, Januari 2017

Kepala TIM Validasi
Program Studi Matematika


Adnan Saudin, S.Pd., M.Si



TIM VALIDASI PROGRAM STUDI MATEMATIKA

Fakultas Sains dan Teknologi

Universitas Islam Negeri Alauddin Makassar

Kampus II : Jalan Sultan Alauddin No. 36, Romang Polong, Gowa. Telp:(0411) 8221400

0.5000	0.1000	0.5000	0.5000	0.5000	0.1000	0.1000	0.1000	0.5000
0.1000	0.5000	0.1000	0.1000	0.1000	0.5000	0.5000	0.5000	0.1000
0.1000	0.1000	0.1000	0.1000	0.1000	0.1000	0.1000	0.1000	0.1000
0.5000	0.5000	0.5000	0.5000	0.5000	0.5000	0.5000	0.5000	0.5000

Columns 28 through 36

0.5000	0.5000	0.1000	0.5000	0.5000	0.1000	0.5000	0.1000	0.5000
0.5000	0.5000	0.5000	0.1000	0.5000	0.5000	0.5000	0.5000	0.5000
0.1000	0.1000	0.1000	0.1000	0.1000	0.1000	0.1000	0.1000	0.1000
0.1000	0.1000	0.1000	0.1000	0.1000	0.1000	0.1000	0.1000	0.1000
0.5000	0.5000	0.1000	0.5000	0.5000	0.5000	0.5000	0.5000	0.5000
0.1000	0.1000	0.1000	0.1000	0.1000	0.1000	0.1000	0.1000	0.1000
0.5000	0.5000	0.5000	0.5000	0.1000	0.5000	0.5000	0.1000	0.5000
0.1000	0.1000	0.1000	0.1000	0.5000	0.1000	0.1000	0.5000	0.1000
0.1000	0.1000	0.1000	0.1000	0.1000	0.1000	0.1000	0.1000	0.1000
0.5000	0.5000	0.5000	0.5000	0.5000	0.5000	0.5000	0.1000	0.5000

Columns 37 through 45

0.1000	0.5000	0.9000	0.9000	0.1000	0.5000	0.1000	0.9000	0.5000
0.5000	0.1000	0.5000	0.5000	0.5000	0.1000	0.5000	0.5000	0.5000
0.1000	0.1000	0.1000	0.1000	0.1000	0.5000	0.1000	0.1000	0.1000
0.1000	0.1000	0.1000	0.1000	0.1000	0.1000	0.1000	0.1000	0.1000
0.5000	0.5000	0.1000	0.5000	0.5000	0.5000	0.5000	0.1000	0.5000
0.1000	0.1000	0.5000	0.1000	0.1000	0.1000	0.1000	0.1000	0.1000
0.5000	0.5000	0.5000	0.5000	0.5000	0.1000	0.1000	0.1000	0.5000
0.1000	0.1000	0.1000	0.1000	0.1000	0.5000	0.1000	0.9000	0.1000
0.1000	0.1000	0.1000	0.1000	0.1000	0.1000	0.1000	0.1000	0.1000
0.5000	0.5000	0.5000	0.5000	0.5000	0.5000	0.5000	0.5000	0.5000

Columns 46 through 54

0.1000	0.1000	0.5000	0.9000	0.1000	0.5000	0.5000	0.1000	0.9000
0.5000	0.5000	0.1000	0.5000	0.5000	0.1000	0.5000	0.5000	0.5000
0.1000	0.1000	0.5000	0.1000	0.1000	0.5000	0.1000	0.1000	0.1000
0.1000	0.1000	0.1000	0.1000	0.1000	0.1000	0.1000	0.1000	0.1000
0.5000	0.5000	0.5000	0.5000	0.1000	0.5000	0.5000	0.5000	0.5000



TIM VALIDASI PROGRAM STUDI MATEMATIKA

Fakultas Sains dan Teknologi

Universitas Islam Negeri Alauddin Makassar

Kampus II : Jalan Sultan Alauddin No. 36, Romang Polong, Gowa. Telp:(0411) 8221400

0.9000	0.1000	0.1000	0.1000	0.1000	0.1000	0.1000	0.1000	0.1000
0.9000	0.1000	0.5000	0.5000	0.5000	0.1000	0.1000	0.5000	0.1000
0.9000	0.1000	0.1000	0.1000	0.1000	0.1000	0.1000	0.1000	0.1000
0.9000	0.5000	0.5000	0.1000	0.1000	0.5000	0.5000	0.5000	0.5000
0.9000	0.1000	0.1000	0.5000	0.1000	0.5000	0.1000	0.1000	0.1000
0.9000	0.5000	0.1000	0.1000	0.1000	0.1000	0.1000	0.1000	0.1000
0.5000	0.1000	0.5000	0.5000	0.5000	0.1000	0.5000	0.5000	0.5000

Columns 109 through 110

0.9000	0.1000
0.1000	0.1000
0.5000	0.1000
0.1000	0.1000
0.1000	0.1000
0.1000	0.1000
0.1000	0.1000
0.9000	0.1000
0.1000	0.1000



>> targetlatih

targetlatih =

Columns 1 through 15

1	1	1	1	1	1	1	1	1	1	1	1	1	0	0	0
---	---	---	---	---	---	---	---	---	---	---	---	---	---	---	---

Columns 16 through 30

0	0	1	1	1	1	1	1	1	1	1	1	1	1	1	1
---	---	---	---	---	---	---	---	---	---	---	---	---	---	---	---

Columns 31 through 45

1	1	1	1	1	1	1	1	1	1	1	1	1	1	1	1
---	---	---	---	---	---	---	---	---	---	---	---	---	---	---	---

Columns 46 through 60



TIM VALIDASI PROGRAM STUDI MATEMATIKA

Fakultas Sains dan Teknologi

Universitas Islam Negeri Alauddin Makassar

Kampus II : Jalan Sultan Alauddin No. 36, Romang Polong, Gowa. Telp:(0411) 8221400

1 1 1 1 1 1 1 1 1 1 1 1 1 1 1

Columns 61 through 75

1 1 1 1 1 1 1 1 1 1 1 1 1 1 1

Columns 76 through 90

1 1 1 1 1 1 1 1 1 1 1 1 1 1 1

Columns 91 through 105

1 1 1 1 1 0 0 0 0 0 1 1 1 1 1

Columns 106 through 110

1 1 1 1 1

```
>> net = newff (minmax (datalatih), [50,1], {'logsig', 'logsig'}, 'traingd');
```

```
Warning: NEWFF used in an obsolete way.
```

```
> In nntobsu at 18
```

```
In newff at 86
```

See help for NEWFF to update calls to the new argument list.

```
>> net.IW{1,1}
```

```
ans =
```

2.8261	4.9521	1.3364	4.4699	2.8627	3.7606	-1.8958	-2.9351	-1.1470	-3.9980
0.4884	3.1739	-2.9683	-2.1081	-1.6494	3.8901	4.1931	5.1799	-4.0317	-2.1490
-2.0019	4.0405	-0.6713	-3.3437	5.4680	0.8758	-3.1411	-5.3372	0.9315	-2.3000
3.7616	0.8422	3.9120	-4.3556	-5.4609	0.8342	0.9279	-2.2496	1.2255	4.4645
0.6501	3.5828	-3.7248	-2.3112	4.0322	-2.6286	5.3613	1.1142	-3.5046	-3.0860
5.4887	-2.0856	-2.3804	-3.2855	1.4984	2.3975	-5.4892	-3.5884	0.2351	-2.3154
4.4685	-3.2378	-0.2466	1.7012	0.3919	3.3563	-5.1890	1.5101	5.5774	-1.0834
-1.8478	-2.4111	-2.0928	-5.5414	1.9017	-0.7692	-6.1326	3.7870	-0.1529	2.6393
0.7857	1.4115	4.9090	-3.6398	3.7320	-0.8464	2.9938	0.0603	3.2185	-5.8060
-1.7627	3.9504	5.7909	-2.5705	-4.7627	-0.4048	1.2173	1.7993	-1.0486	4.4483
1.2296	-2.0087	-3.2988	3.6926	3.6979	-2.1405	-3.7121	2.8763	-4.5111	-4.0102



TIM VALIDASI PROGRAM STUDI MATEMATIKA

Fakultas Sains dan Teknologi

Universitas Islam Negeri Alauddin Makassar

Kampus II : Jalan Sultan Alauddin No. 36, Romang Polong, Gowa. Telp:(0411) 8221400

3.8958	-1.2107	-3.3770	-0.6774	-6.2173	2.2822	3.9031	-3.4236	-2.6700	-0.4409
2.7781	4.0916	2.2890	2.8879	-2.3258	4.5658	1.3312	1.1393	3.4104	-5.3063
-4.1709	1.2638	-1.3788	1.1398	-3.5616	4.5354	-4.7781	-4.2970	-1.6965	2.7983
2.9343	4.4698	4.3079	2.5767	3.8792	2.2447	-3.9253	0.1381	-3.8013	1.8209
-4.3543	-2.7171	4.3507	-3.5475	-3.9673	-2.2198	-3.3404	3.1194	0.0923	-2.6197
-1.0402	4.0053	1.7584	5.8561	0.9973	2.3194	3.5373	5.1473	-1.6264	2.2025
2.8346	2.1561	4.4115	4.2637	1.6826	-4.4922	-4.9776	-0.0151	2.9371	0.7046
3.3414	-2.9799	-1.1648	-5.3337	1.7968	-4.4700	-3.1114	-2.6398	0.2937	4.1638
-2.0397	-0.3689	2.0331	-0.5208	5.6331	-4.7733	-3.9448	2.3495	4.6913	0.9134
2.2025	-1.0062	4.4203	-1.6819	-4.1754	-3.3578	-3.7219	3.7837	2.8538	3.6847
5.6327	1.4364	0.8584	1.8713	4.5515	1.2208	5.1457	0.1465	-4.4403	-1.1362
-2.6353	3.0626	4.4176	-2.7663	0.2887	-4.3741	2.0187	4.8329	-3.8600	-1.4523
-4.4358	-4.7292	2.6782	0.9878	2.3575	3.9134	2.8311	-3.6125	3.8980	-0.1287
-3.7815	4.3585	-0.2649	1.3772	-3.9518	2.9906	2.0319	-5.3555	1.8288	-3.3399
-1.7168	3.9319	1.6170	1.1633	0.5047	4.9182	0.1936	-2.3079	-5.5381	4.9294
-3.2537	-2.2241	5.9199	-0.7900	3.0927	-0.1147	-2.6526	-1.5844	6.0458	-0.5078
4.8536	-0.8286	-3.4869	-5.3346	5.1985	1.7164	1.8309	-0.9449	0.1211	-2.8251
-6.1755	1.0223	-1.4317	0.2066	-0.7312	5.3928	-5.2463	-2.5957	0.6169	-0.9171
1.1473	2.4914	6.1284	-1.1763	-5.1891	0.4543	-4.4077	2.3937	1.3007	2.5337
-3.3339	2.4866	-0.9631	-3.9211	-4.4111	-2.1845	-4.7896	-4.0944	2.6370	-0.9426
3.7124	2.8265	1.7361	-0.4262	1.4289	5.1876	5.0755	-1.0587	3.8732	-3.4481
-3.4310	-1.1146	4.2378	-0.4567	3.1086	-4.7432	4.9175	-2.0601	-1.1428	3.7078
0.1109	-0.8029	6.3264	0.7219	2.4889	-2.0841	-4.6432	-2.3369	-5.1198	1.1100
4.9711	4.5567	1.5315	3.0414	-1.6197	4.7673	-0.3870	-4.0140	2.3520	-1.3178
-1.9660	1.0055	-5.3140	2.7621	6.0950	-1.8124	2.1409	1.3055	-2.2626	-3.8014
-4.7015	3.5845	-4.7979	3.8312	0.1759	-1.9736	-2.2010	-2.2538	3.5088	-2.9333
-3.1275	-2.4432	1.2910	-4.8933	4.9622	-4.1436	2.7840	-3.7679	-1.4021	0.2440
-1.1637	1.3906	0.7650	-3.1861	-4.8527	4.7329	0.6578	-5.6761	3.7377	-0.7631
-2.0654	1.1180	5.7862	-0.4999	-3.6518	-4.5585	-0.8889	-2.7041	-4.0454	3.0335
-2.7987	4.6492	2.4339	4.6018	2.7390	-1.7685	-2.4137	0.4568	-3.8240	-4.3869
3.9746	-3.8277	1.4822	2.6431	3.7787	3.6463	2.3038	3.3944	3.4855	3.1724
2.2336	0.0121	0.2898	-0.5799	3.4417	0.0022	4.8502	-5.5599	-5.5373	2.1909
5.5946	0.2844	-2.8744	-1.9986	-2.4282	1.3979	2.7912	4.8877	2.2582	-4.3426
-0.6389	-4.1734	4.6915	-4.4865	-3.5513	0.8432	-0.9584	-3.7554	2.3758	3.6345
4.5777	4.2127	0.4052	2.5168	3.6107	2.0692	4.5574	3.4898	-0.6662	-3.1828
-4.8913	3.8138	-4.6527	0.0727	2.8282	-4.6625	-2.4176	2.9805	-1.1895	1.0672
1.5325	-0.7611	2.6389	-3.9658	-2.9841	0.3856	0.5070	5.5796	6.3945	0.6318
3.2328	3.0252	0.2149	-0.7777	-2.9162	-5.0156	4.8812	-3.8869	-1.0800	-3.6195

-2.8335 -3.7367 -4.6978 -3.5282 -1.8885 3.4982 -2.4564 0.0578 -0.6337 -5.2566

>> net.b{1}

ans =

-9.5289
-6.2230
6.5484
-5.5418
-3.1794
1.3115
-7.0690
8.1624
-6.0292
-0.4674
1.8101
2.0397
-9.5475
6.9550
-9.1151
9.3073
-10.1077
-5.9863
3.9580
-1.0171
-2.6518
-8.1422
0.6105
-1.5080
1.9740
-3.8790
-2.2253
0.1312
4.5169
-2.1475
9.1137
-8.2466



-2.5648
 4.0589
 -5.6503
 -0.7981
 1.7728
 3.1448
 -0.1143
 1.8638
 -2.7755
 -9.3905
 2.3213
 0.5259
 -0.3385
 -7.5192
 -0.0773
 -0.8393
 6.9626
 6.7137

>> net.LW{2,1}

ans =

Columns 1 through 16

0.4386	0.6496	0.0042	-1.2023	0.5433	-0.6867	0.4030	0.6329	-1.0798	1.1245
0.9806	1.4589	-1.6664	-0.3309	0.2151	1.0099				

Columns 17 through 32

0.3994	-0.3519	0.3401	0.1581	0.8724	0.3095	0.2204	-0.8034	0.6536	-0.4349	-
0.1302	1.2029	1.1290	0.7349	1.7166	0.4656					

Columns 33 through 48

-1.1120	-0.9043	-1.4411	-0.4015	-1.1147	0.3104	-0.3928	0.4506	1.2227	-0.9445
-0.2281	1.0019	-0.3172	-1.1237	0.2264	0.8089				



Columns 49 through 50

-0.0955 0.6603

>> net.b{2}

ans =

-1.5552

>>net.trainparam.epochs=1000;

>>net.trainparam.goal=0.001;

>>net.trainparam.lr=0.1;

>>net = train (net,datalatih,targetlatih)

>> [output,Pf,Af,error,MSE] = sim (net,datalatih,[],[],targetlatih)

output =

Columns 1 through 16

0.9568 0.9872 0.9976 0.9574 0.9988 0.9945 0.9964 0.9842 0.9976
0.9568 0.9989 0.9947 0.1022 0.0710 0.0366 0.0710

Columns 17 through 32

0.0710 0.9640 0.9711 0.9973 0.9860 0.9568 0.9896 0.9973 0.9976
0.9976 0.9574 0.9885 0.9885 0.9964 0.9860 0.9979

Columns 33 through 4

0.9872 0.9885 0.9989 0.9885 0.9872 0.9860 0.9592 0.9574 0.9872
 0.9969 0.9888 0.9992 0.9885 0.9976 0.9872 0.9728

Columns 49 through 64

0.9769 0.9964 0.9728 0.9885 0.9976 0.9574 0.9574 0.9574 0.9574
 0.9872 0.9969 0.9728 0.9976 0.9860 0.9885 0.9885

Columns 65 through 80

0.9728 0.9842 0.9920 0.9975 0.9885 0.9935 0.9885 0.9872 0.9837
 0.9728 0.9887 0.9976 0.9964 0.9885 0.9920 0.9965

Columns 81 through 96

0.9975 0.9975 0.9872 0.9876 0.9872 0.9885 0.9885 0.9957 0.9995
 0.9987 0.9975 0.9963 0.9944 0.7882 0.9932 0.1022

Columns 97 through 110

0.0710 0.0366 0.0710 0.0710 0.9933 0.9789 0.9931 0.9911 0.9991
 0.9935 0.9728 0.9896 0.9967 0.9984

error =

Columns 1 through 16

0.0432 0.0128 0.0024 0.0426 0.0012 0.0055 0.0036 0.0158 0.0024
 0.0432 0.0011 0.0053 -0.1022 -0.0710 -0.0366 -0.0710

Columns 17 through 32

-0.0710 0.0360 0.0289 0.0027 0.0140 0.0432 0.0104 0.0027 0.0024
0.0024 0.0426 0.0115 0.0115 0.0036 0.0140 0.0021

Columns 33 through 48

0.0128 0.0115 0.0011 0.0115 0.0128 0.0140 0.0408 0.0426 0.0128
0.0031 0.0112 0.0008 0.0115 0.0024 0.0128 0.0272

Columns 49 through 64

0.0231 0.0036 0.0272 0.0115 0.0024 0.0426 0.0426 0.0426 0.0426
0.0128 0.0031 0.0272 0.0024 0.0140 0.0115 0.0115

Columns 65 through 80

0.0272 0.0158 0.0080 0.0025 0.0115 0.0065 0.0115 0.0128 0.0163
0.0272 0.0113 0.0024 0.0036 0.0115 0.0080 0.0035

Columns 81 through 96

0.0025 0.0025 0.0128 0.0124 0.0128 0.0115 0.0115 0.0043 0.0005
0.0013 0.0025 0.0037 0.0056 0.2118 0.0068 -0.1022

Columns 97 through 110

-0.0710 -0.0366 -0.0710 -0.0710 0.0067 0.0211 0.0069 0.0089 0.0009
0.0065 0.0272 0.0104 0.0033 0.0016

MSE = 0.0012

>> datauji



TIM VALIDASI PROGRAM STUDI MATEMATIKA
Fakultas Sains dan Teknologi
Universitas Islam Negeri Alauddin Makassar
Kampus II : Jalan Sultan Alauddin No. 36, Romang Polong, Gowa. Telp:(0411) 8221400

datauji =

Columns 1 through 16

0.5000	0.5000	0.5000	0.9000	0.9000	0.9000	0.9000	0.1000	0.1000	0.5000
0.9000	0.5000	0.1000	0.5000	0.5000	0.1000				
0.5000	0.1000	0.5000	0.5000	0.5000	0.5000	0.1000	0.5000	0.5000	0.1000
0.5000	0.1000	0.5000	0.5000	0.1000	0.5000				
0.5000	0.1000	0.1000	0.1000	0.1000	0.1000	0.1000	0.5000	0.1000	0.1000
0.5000	0.5000	0.5000	0.1000	0.1000	0.1000				
0.1000	0.1000	0.1000	0.1000	0.1000	0.1000	0.1000	0.1000	0.1000	0.1000
0.1000	0.1000	0.1000	0.1000	0.1000	0.1000				
0.5000	0.5000	0.5000	0.5000	0.1000	0.1000	0.5000	0.5000	0.5000	0.5000
0.1000	0.1000	0.5000	0.5000	0.5000	0.5000				
0.1000	0.5000	0.1000	0.1000	0.1000	0.1000	0.5000	0.1000	0.5000	0.1000
0.1000	0.1000	0.1000	0.1000	0.1000	0.1000				
0.5000	0.1000	0.5000	0.5000	0.5000	0.1000	0.1000	0.5000	0.1000	0.5000
0.1000	0.5000	0.5000	0.5000	0.1000	0.1000				
0.5000	0.5000	0.1000	0.9000	0.9000	0.9000	0.1000	0.5000	0.5000	0.1000
0.9000	0.5000	0.5000	0.5000	0.5000	0.5000				
0.1000	0.1000	0.1000	0.1000	0.1000	0.1000	0.5000	0.1000	0.1000	0.1000
0.1000	0.1000	0.1000	0.1000	0.1000	0.1000				
0.5000	0.5000	0.5000	0.5000	0.1000	0.1000	0.1000	0.1000	0.1000	0.1000
0.1000	0.5000	0.5000	0.5000	0.1000	0.1000				

Columns 17 through 32

0.1000	0.9000	0.1000	0.9000	0.1000	0.9000	0.9000	0.9000	0.9000	0.9000
0.9000	0.9000	0.5000	0.1000	0.9000	0.1000				
0.5000	0.1000	0.5000	0.1000	0.1000	0.1000	0.5000	0.9000	0.9000	0.9000
0.9000	0.9000	0.5000	0.1000	0.1000	0.5000				
0.1000	0.5000	0.1000	0.5000	0.5000	0.5000	0.1000	0.9000	0.9000	0.9000
0.9000	0.9000	0.5000	0.1000	0.1000	0.1000				
0.1000	0.1000	0.1000	0.1000	0.1000	0.1000	0.1000	0.5000	0.9000	0.9000
0.9000	0.9000	0.1000	0.1000	0.1000	0.1000				
0.5000	0.5000	0.5000	0.1000	0.5000	0.5000	0.1000	0.9000	0.9000	0.9000
0.9000	0.9000	0.5000	0.1000	0.1000	0.5000				



TIM VALIDASI PROGRAM STUDI MATEMATIKA

Fakultas Sains dan Teknologi

Universitas Islam Negeri Alauddin Makassar

Kampus II : Jalan Sultan Alauddin No. 36, Romang Polong, Gowa. Telp:(0411) 8221400

0.1000	0.1000	0.1000	0.1000	0.1000	0.1000	0.1000	0.9000	0.9000	0.9000
0.9000	0.9000	0.5000	0.1000	0.1000	0.5000				
0.5000	0.5000	0.5000	0.5000	0.5000	0.1000	0.5000	0.9000	0.9000	0.9000
0.9000	0.9000	0.5000	0.1000	0.1000	0.1000				
0.5000	0.5000	0.1000	0.9000	0.5000	0.9000	0.9000	0.9000	0.9000	0.9000
0.9000	0.9000	0.5000	0.5000	0.9000	0.5000				
0.1000	0.1000	0.1000	0.1000	0.1000	0.1000	0.1000	0.9000	0.9000	0.9000
0.9000	0.9000	0.1000	0.1000	0.1000	0.1000				
0.1000	0.1000	0.5000	0.1000	0.1000	0.5000	0.5000	0.5000	0.5000	0.9000
0.5000	0.5000	0.5000	0.5000	0.1000	0.5000				

Columns 33 through 48

0.1000	0.5000	0.5000	0.5000	0.1000	0.5000	0.5000	0.1000	0.5000	0.9000
0.1000	0.1000	0.1000	0.1000	0.1000	0.1000				
0.1000	0.5000	0.5000	0.5000	0.5000	0.1000	0.5000	0.5000	0.5000	0.5000
0.1000	0.5000	0.1000	0.1000	0.5000	0.5000				
0.5000	0.1000	0.1000	0.1000	0.1000	0.1000	0.1000	0.1000	0.1000	0.1000
0.5000	0.1000	0.5000	0.5000	0.1000	0.1000				
0.1000	0.1000	0.1000	0.1000	0.1000	0.1000	0.1000	0.1000	0.1000	0.1000
0.1000	0.1000	0.1000	0.1000	0.1000	0.1000				
0.5000	0.5000	0.5000	0.5000	0.5000	0.5000	0.5000	0.5000	0.5000	0.1000
0.5000	0.1000	0.1000	0.1000	0.1000	0.5000				
0.1000	0.1000	0.1000	0.1000	0.1000	0.1000	0.1000	0.1000	0.1000	0.1000
0.1000	0.1000	0.1000	0.1000	0.1000	0.1000				
0.5000	0.5000	0.5000	0.5000	0.5000	0.5000	0.5000	0.1000	0.5000	0.5000
0.5000	0.5000	0.5000	0.5000	0.5000	0.5000				
0.5000	0.1000	0.1000	0.1000	0.1000	0.1000	0.1000	0.5000	0.1000	0.9000
0.1000	0.1000	0.1000	0.1000	0.1000	0.1000				
0.1000	0.1000	0.1000	0.1000	0.1000	0.1000	0.1000	0.1000	0.1000	0.1000
0.1000	0.1000	0.1000	0.1000	0.1000	0.1000				
0.5000	0.5000	0.5000	0.5000	0.5000	0.5000	0.5000	0.5000	0.5000	0.5000
0.5000	0.5000	0.5000	0.5000	0.5000	0.5000				

Columns 49 through 60

0.5000	0.5000	0.1000	0.5000	0.1000	0.1000	0.1000	0.9000	0.9000	0.9000
0.9000	0.9000								



TIM VALIDASI PROGRAM STUDI MATEMATIKA
Fakultas Sains dan Teknologi
Universitas Islam Negeri Alauddin Makassar
Kampus II : Jalan Sultan Alauddin No. 36, Romang Polong, Gowa. Telp:(0411) 8221400

outputuji =

Columns 1 through 16

0.9876 0.9958 0.9885 0.9950 0.9996 0.9990 0.9876 0.9942 0.9979 0.9930
0.9986 0.9968 0.9852 0.9939 0.9963 0.9989

Columns 17 through 32

0.9977 0.9768 0.9872 0.9979 0.9892 0.9882 0.9993 0.1022 0.0710 0.0366
0.0710 0.0710 0.9723 0.9995 0.9993 0.9976

Columns 33 through 48

0.9723 0.9885 0.9885 0.9885 0.9872 0.9860 0.9885 0.9976 0.9885 0.9993
0.9568 0.9964 0.9896 0.9896 0.9964 0.9872

Columns 49 through 60

0.9885 0.9885 0.9976 0.9885 0.9960 0.9954 0.9954 0.1022 0.0710 0.0366
0.0710 0.0710

error =

Columns 1 through 16

0.0124 0.0042 0.0115 0.0050 0.0004 0.0010 0.0124 0.0058 0.0021 0.0070
0.0014 0.0032 0.0148 0.0061 0.0037 0.0011

Columns 17 through 32

0.0023 0.0232 0.0128 0.0021 0.0108 0.0118 0.0007 -0.1022 -0.0710 -0.0366 -
0.0710 -0.0710 0.0277 0.0005 0.0007 0.0024

Columns 33 through 48

0.0277 0.0115 0.0115 0.0115 0.0128 0.0140 0.0115 0.0024 0.0115 0.0007
0.0432 0.0036 0.0104 0.0104 0.0036 0.0128

Columns 49 through 60

0.0115 0.0115 0.0024 0.0115 0.0040 0.0046 0.0046 -0.1022 -0.0710 -0.0366 -
0.0710 -0.0710

mse =

0.0010



DAFTAR RIWAYAT HIDUP



Fathurrahman Zainuddin (Fathur) lahir di Makassar pada 24 Desember 1993. Anak kedua dari tiga bersaudara dari pasangan Dr. H. Zainuddin Hamka M.Ag dan Hj. Sitti Marban S.Pdi. Penulis berasal dari BTN Mangga Tiga Permai Kelurahan Paccerakkang, Kecamatan Biringkanaya Kota Makassar. Penulis memiliki hobby bermain futsal.

Riwayat Pendidikan

1. **SD Inpress Mangga Tiga**, Daya Paccerakkang. Masuk pada tahun 1993 sampai tahun 2003
2. **SDN Sungai Bambu 01 Pagi**, Jakarta Utara masuk pada tahun 2003 dan lulus pada tahun 2005
3. **SMPN 55 Jakarta Utara**, Masuk pada tahun 2005 dan selesai pada tahun 2008
4. **SMAN 18 Makassar**, Masuk pada tahun 2009 dan selesai pada tahun 2012
5. **Universitas Islam Negeri Alauddin Makassar, Fakultas Sains dan Teknologi Jurusan Matematika**, masuk pada tahun 2012 dan insya Allah akan selesai pada tahun 2017.

UNIVERSITAS ISLAM NEGERI
ALAUDDIN
M A K A S S A R