

Skripsi

**STUDI TENTANG SANITASI LINGKUNGAN
KOST MAHASISWA DI KELURAHAN MANGASA
KOTA MAKASSAR TAHUN 2010**



Diajukan untuk Memenuhi Salah Satu Syarat Meraih Gelar Sarjana
Kesehatan Masyarakat Jurusan Kesehatan Masyarakat
Pada Fakultas Ilmu Kesehatan
UIN Alauddin Makassar

UNIVERSITAS ISLAM NEGERI
ALAUDDIN
M A K A S S A R

Oleh

AZIDIN ANHAR
70200106029

**FAKULTAS ILMU KESEHATAN
UNIVERSITAS ISLAM NEGERI ALAUDDIN
MAKASSAR
2010**

PENGESAHAN SKRIPSI

Skripsi yang berjudul “Studi tentang Sanitasi Lingkungan Kost Mahasiswa di Kelurahan Mangasa Kota Makassar Tahun 2010 ” yang disusun oleh Azidin Anhar, NIM: 70200106029, mahasiswa Program Studi Kesehatan Masyarakat, telah diuji dan dipertahankan dalam sidang *ujian skripsi* yang diselenggarakan pada hari Selasa, tanggal 24 Agustus 2010 M, dinyatakan telah dapat diterima sebagai salah satu syarat untuk memperoleh gelar Sarjana Kesehatan Masyarakat (dengan beberapa perbaikan).

Makassar, 24 Agustus 2010 M
14 Ramadhan 1431 H

DEWAN PENGUJI:

Ketua : Drs. H.Stang. M.Kes. (.....)

Sekretaris : Andi Susilawaty, S.Si., M.Kes. (.....)

Penguji I : Fatmawaty Mallapiang, SKM., M.Kes. (.....)

Penguji II : Burhanuddin, LC., M.Th.I. (.....)

Diketahui Oleh:
Dekan Fakultas Ilmu Kesehatan
UIN Alauddin Makassar

Dr. H.M. Furqaan Naiem, M. Sc. Ph.D
Nip. 19580404 198903 1 001

KATA PENGANTAR

بِسْمِ اللَّهِ الرَّحْمَنِ الرَّحِيمِ

Puji syukur kami panjatkan kehadiran Allah swt., karena atas limpahan berkah dan nikmat tak terhingga yang diberikan-Nya sehingga Skripsi dengan judul “*Studi tentang Sanitasi Lingkungan Kost Mahasiswa di Kelurahan Mangasa Kota Makassar Tahun 2010*” telah dapat diselesaikan.

Salam dan shalawat senantiasa tercurahkan kepada baginda Rasulullah Muhammad saw. sebagai *uswah hasanah*, yang telah berjuang untuk menyempurnakan akhlak manusia di atas bumi ini

Penulis menyadari sepenuhnya selama mengikuti perkuliahan di UIN Alauddin Makassar sampai penyelesaian Skripsi ini, diperoleh banyak bimbingan, bantuan dan arahan serta dukungan dari berbagai pihak. Oleh sebab itu, penulis merasa patut menghaturkan banyak terima kasih dan penghargaan yang setinggi-tingginya kepada semua pihak yang berjasa, khususnya kepada:

1. Kedua orang tua tercinta Ibunda Hj. Rosmiaty, S.Ag., Ayahanda Drs. H. Nur Alam, yang telah memberikan kasih sayang, motivasi, materi, doa serta dukungan yang tak ternilai harganya.
2. Bapak Prof. Dr. H. Azhar Arsyad, MA., selaku Rektor UIN Alauddin Makassar.
3. Bapak dr. M. Furqaan Naiem, M.Sc., Ph.D., selaku Dekan Fakultas Ilmu Kesehatan UIN Alauddin yang telah banyak memberikan nasehat, petunjuk, bimbingan serta dorongan dalam penyelesaian skripsi ini.

4. Ibu Andi Susilawaty, S.Si. M.Kes., selaku Ketua Program Studi Kesehatan Masyarakat yang telah memotivasi dan banyak membantu kelancaran pengurusan skripsi ini.
5. Bapak Drs.H. Stang, M. Kes dan Ibu Andi Susilawaty, S.Si, M.Kes. selaku Dosen Pembimbing yang telah banyak meluangkan waktu, tenaga dan pikiran dalam memberikan arahan, bimbingan serta kesempatan yang sangat berharga bagi penulis.
6. Para Dosen Program Studi Kesehatan Masyarakat UIN Alauddin Makassar yang telah berjasa memberikan bekal pengetahuan untuk memperkaya dan mempertajam daya kritis serta intuisi penulis.
7. Kepada Sahabat saya (Anwar, SKM., Maqbul, SKM., Ilham, SKM., Ippunk, Icha, Appa,) yang telah banyak membantu saya dalam penyelesaian Skripsi ini. Khususnya kepada Idhil dan Udhin yang telah Membantu pada saat saya mengadakan penelitian di lapangan.
8. Kepada seluruh teman seperjuangan anak *Public Health 06* yang tak dapat dituliskan namanya satu-persatu yang telah banyak memberikan perhatian, cinta, kasih, dan persaudaraan selama kuliah di UIN Alauddin

Tiada imbalan yang dapat penulis berikan, hanya kepada Allah swt. penulis menyerahkan segalanya dengan penuh keikhlasan dan semoga segala amal bakti yang diberikan oleh semua pihak yang terkait dalam penyelesaian studi ini bernilai ibadah di sisi Allah SWT. *Amin Ya Rabbal Alamin.*

Makassar, Agustus 2010

Penyusun

DAFTAR ISI

HALAMAN JUDUL	i
LEMBAR PENGESAHAN	ii
LEMBAR KEASLIAN SKRIPSI	iii
ABSTRAK	iv
KATA PENGANTAR	v
DAFTAR ISI	vii
DAFTAR TABEL	ix
DAFTAR LAMPIRAN	xi
BAB I PENDAHULUAN	
A. Latar Belakang Masalah.....	1
B. Rumusan Masalah.....	6
C. Tujuan Penelitian.....	6
D. Manfaat penelitian.....	7
BAB II TINJAUAN PUSTAKA	
A. Tinjauan Umum tentang Sanitasi Lingkungan.....	9
B. Tinjauan Umum tentang Perumahan Sehat.....	11
C. Tinjauan Umum tentang Sarana Air Bersih.....	18
D. Tinjauan Umum tentang Saluran Pembuangan Air Limbah.....	24
E. Tinjauan Umum tentang Tempat Pembuangan Sampah.....	27
F. Tinjauan Umum tentang Jamban.....	30
BAB III KERANGKA KONSEP	
A. Dasar pemikiran Variabel yang Diteliti.....	34
B. Pola Pikir Variabel yang Diteliti.....	36
C. Definisi Operasional.....	36

BAB IV METODE PENELITIAN

A. Jenis Penelitian.....	39
B. Lokasi Penelitian.....	39
C. Populasi dan Sampel.....	39
D. Instrumen Penelitian.....	40
E. Cara Pengumpulan Data.....	40
F. Pengolahan dan Penyajian data.....	41
G. Analisis Data.....	41

BAB V HASIL DAN PEMBAHASAN

A. Gambaran Lokasi Penelitian.....	42
B. Hasil Penelitian.....	43
C. Pembahasan.....	59

BAB VI PENUTUP

A. Kesimpulan.....	67
B. Saran.....	68

DAFTAR PUSTAKA	69
-----------------------------	----

LAMPIRAN



DAFTAR TABEL

Tabel :

1. Distribusi frekuensi menurut jumlah kamar kost.....	43
2. Distribusi frekuensi menurut kepadatan kamar	44
3. Distribusi frekuensi menurut dinding bangunan	45
4. Distribusi frekuensi menurut jenis lantai	46
5. Distribusi frekuensi menurut kepemilikan jendela dan ventilasi kamar	46
6. Distribusi frekuensi menurut luas ventilasi kamar	47
7. Distribusi frekuensi menurut jenis sumber air yang digunakan	48
8. Distribusi frekuensi menurut bibir sumur	49
9. Distribusi frekuensi menurut lantai sumur	49
10. Distribusi frekuensi menurut keretakan lantai sumur	50
11. Distribusi frekuensi menurut kepemilikan tempat penampungan air	51
12. Distribusi frekuensi menurut keadaan penampungan air	51
13. Distribusi frekuensi menurut tipe saluran pembuangan air limbah (SPAL)..	52
14. Distribusi frekuensi menurut kondisi saluran pembuangan air limbah (SPAL).....	53
15. Distribusi frekuensi menurut keadaan saluran pembuangan air limbah (SPAL)	54
16. Distribusi frekuensi menurut kepemilikan tempat sampah	54
17. Distribusi frekuensi menurut tutup tempat sampah	55
18. Distribusi frekuensi menurut pengelolaan sampah	56
19. Distribusi frekuensi menurut kepemilikan jamban	57

20. Distribusi frekuensi menurut jarak septik tank dengan sumber air minum... 58
21. Distribusi frekuensi menurut kebersihan jamban 58



DAFTAR LAMPIRAN

Lampiran :

1. Lembar Observasi
2. Master Tabel
3. Surat keterangan telah meneliti
4. Surat Permohonan Penelitian
5. Surat Izin Penelitian
6. Daftar Riwayat Hidup



ABSTRAK

Nama Penyusun : Azidin Anhar
NIM : 70200106029
Judul Skripsi : Studi tentang Sanitasi Lingkungan Kost Mahasiswa di Kelurahan Mangasa Kota Makassar Tahun 2010

Lingkungan merupakan salah satu faktor yang sangat mempengaruhi kesehatan. Sanitasi yang buruk dapat mempengaruhi motivasi belajar mahasiswa.

Penelitian ini dilaksanakan di Kelurahan Mangasa Kota Makassar yang bertujuan untuk mengetahui kondisi sanitasi lingkungan kost mahasiswa di kelurahan Mangasa Kota Makassar.. Tujuan penelitian ini adalah untuk mengetahui kondisi rumah kost mahasiswa, sarana air bersih, saluran pembuangan air limbah, tempat pembuangan sampah dan jamban yang digunakan mahasiswa di Kelurahan Mangasa Kota Makassar. Jenis penelitian ini adalah penelitian observasional yang dilakukan dengan rancangan deskriptif. Populasi pada penelitian ini adalah semua asrama dan rumah kost mahasiswa di Kelurahan Mangasa yaitu sebanyak 201 rumah/ pondokan, jumlah sampel yang diteliti sebanyak 134 sampel. Teknik pengumpulan data dengan cara *simple random sampling* yang dilengkapi dengan formulir observasi yang berisi variabel-variabel yang akan diteliti. Data diolah dengan menggunakan SPSS 16,0 dan disajikan dalam bentuk tabel distribusi frekuensi yang dilengkapi dengan penjelasan.

Hasil penelitian menunjukkan jumlah penghuni tidak sesuai dengan luas kamar, dinding bangunan terbuat dari kayu dan (tembok, tripleks), lantai terbuat dari (ubin, keramik) dan papan, memiliki jendela dan ventilasi kamar, jenis sumber air bersih adalah sumur gali dengan dinding tembok dan memiliki bibir sumur dengan ketinggian < 70 cm dan lantai sumur dengan luas $\geq 150 \times 150$ cm dengan keadaan lantai sumur retak, memiliki tempat penampungan air dengan keadaan tempat penampungan air tidak berlumut, memiliki saluran pembuangan air limbah (SPAL) dengan tipe SPAL permanen/ semen/ ubin/ pipa yang kondisinya mengalir, tidak memiliki tempat sampah dan pengelolaan sampah mayoritas dilakukan langsung dibuang di kontainer/ bak sampah, memiliki jamban dengan tipe leher angsa dan jarak septik tank dengan sumber air bersih berada pada jarak ≥ 10 m, namun yang menggunakan sumur gali sebagian besar berada pada jarak < 10 m. Jamban pada kost mahasiswa sebagai besar jarang dibersihkan.

Saran yang diajukan adalah pemerintah pada saat pemberian IMB perlu memberikan peraturan tentang pembangunan kost yang sehat dan layak huni, penghuni kost senantiasa menjaga kebersihan lingkungan kost dan menerapkan perilaku sehat dalam kehidupan sehari-hari, serta bagi peneliti selanjutnya disarankan meneliti penyakit-penyakit yang berbasis lingkungan pada kost-kost mahasiswa.

Daftar Pustaka : 26 (2000-2009)

BAB I

PENDAHULUAN

A. Latar Belakang

Pembangunan kesehatan bertujuan untuk meningkatkan kesadaran, kemauan dan kemampuan hidup sehat bagi setiap orang agar terwujud derajat kesehatan yang optimal, yang pada akhirnya meningkatkan kualitas sumber daya manusia. Memasuki milenium baru Departemen Kesehatan telah mecanangkan Gerakan Pembangunan Berwawasan Kesehatan, yang dilandasi paradigma sehat. Paradigma sehat adalah cara pandang, pola pikir atau model pembangunan kesehatan yang bersifat holistik, melihat masalah kesehatan yang dipengaruhi oleh banyak faktor yang bersifat lintas sektor, dan upayanya lebih diarahkan pada peningkatan, pemeliharaan dan perlindungan kesehatan. Secara makro paradigma sehat berarti semua sektor memberikan kontribusi positif bagi pengembangan perilaku dan lingkungan sehat, secara mikro berarti pembangunan kesehatan lebih menekankan upaya promotif dan preventif tanpa mengesampingkan upaya kuratif dan rehabilitatif (Depkes RI, 2009).

Salah satu misi dalam mewujudkan Indonesia Sehat 2010 adalah memelihara dan meningkatkan kesehatan individu, keluarga dan masyarakat beserta lingkungannya. Tugas utama kesehatan adalah memelihara dan meningkatkan kesehatan segenap warga negaranya yaitu setiap individu, keluarga dan masyarakat Indonesia tanpa meninggalkan upaya penyembuhan penyakit, pemulihan kesehatan dan perbaikan kualitas lingkungannya. Pembangunan bidang kesehatan Indonesia telah berjalan selama lebih kurang dua dasawarsa.

Peningkatan derajat kesehatan yang optimal sebagai tujuan dari pembangunan bidang kesehatan telah dilaksanakan, seperti peningkatan dan pemerataan pembangunan bidan kesehatan. Untuk mencapai hidup yang sehat, masyarakat selalu berinteraksi dengan 4 faktor, yaitu faktor lingkungan, perilaku individu dan masyarakat, pelayanan kesehatan, dan faktor bawaan (genetik).

Lingkungan sehat yang diharapkan adalah suatu lingkungan hidup yang terencana, terorganisasi dinilai dari semua faktor yang ada pada lingkungan fisik manusia, dikelola sedemikian rupa sehingga derajat kesehatan dapat ditingkatkan. Ditinjau dari sudut kepentingan masyarakat dalam berinteraksi dengan lingkungan masih banyak sekali masalah-masalah lingkungan yang perlu segera mendapat perhatian. Kebanyakan masyarakat, terutama terutama yang hidup didaerah pedesaan belum mengetahui bahwa banyak sekali masalah-masalah lingkungan disekitarnya mereka yang dapat berakibat buruk terhadap kesehatan dan kelangsungan hidup mereka (Dinkes Kota Makassar tahun 2007).

Lingkungan merupakan salah satu faktor yang sangat mempengaruhi kesehatan. Pentingnya lingkungan yang sehat ini telah dibuktikan WHO dengan penyelidikan-penyelidikan di seluruh dunia dimana didapatkan hasil bahwa angka kematian, angka perbandingan orang yang sakit yang tinggi serta seringnya terjadi epidemi terdapat di tempat-tempat dimana hygiene dan sanitasi lingkungannya buruk, yaitu tempat-tempat dimana terdapat banyak lalat, nyamuk, pembuangan kotoran dan sampah yang tidak teratur, air rumah tangga yang buruk, perumahan yang telalu sesak dan keadaan sosial ekonomi yang jelek. Ternyata pula bahwa di

tempat-tempat dimana sanitasi lingkungan diperbaiki, mortalitas, morbiditas menurun dan wabah berkurang dengan sendirinya (Entjang, 2000 : 74).

Menurut penyelidikan WHO, bahwa di negara-negara yang sedang berkembang terdapat banyak penyakit-penyakit berbasis lingkungan seperti diare, sering terjadi endemi, masa hidup yang pendek, angka kematian bayi dan anak-anak yang tinggi disebabkan oleh pengotoran persediaan air rumah tangga, infeksi karena kontak langsung ataupun tidak langsung dengan feses manusia, infeksi yang disebabkan oleh arthropoda, rodent, mollusca dan vektor-vektor penyakit lainnya, pengotoran air susu dan makanan lainnya, dan perumahan yang terlalu sempit (Entjang, 2000: 74).

Makassar sebagai salah satu kota metropolitan di Indonesia dengan jumlah penduduk sebanyak 1.223.540 jiwa memiliki laju pertumbuhan penduduk 1,79% juga telah memiliki permasalahan permukiman yang harus segera ditangani. Jumlah kepala keluarga miskin yang ada di Kota Makassar sebesar 68.858 KK atau sekitar 29,4% dari jumlah total 234.023 KK. Jumlah penduduk miskin ini akan semakin meningkat dari tahun ke tahun dengan rasio pertumbuhan 6,2% pertahun (BPS Kota Makassar, 2006). Pada daerah perkotaan, kawasan kumuh banyak dijumpai pada daerah perkampungan yang merupakan wilayah tempat tinggal masyarakat berpenghasilan rendah (BPS Kota Makassar, 2006).

Pada tahun 2004 persentase rumah yang sehat adalah 63,34%, tahun 2005 adalah 64,29%, tahun 2006 adalah 64,69%, tahun 2007 menjadi 55,49%. Pada tahun 2008 meningkat menjadi 68,54% (Profil Kesehatan Kota Makassar Tahun 2008) dan pada tahun 2009, rumah tangga yang memiliki rumah sehat sebesar

61,48% dari 702.468 rumah yang diperiksa. Akan tetapi persentase tersebut belum mencapai target pencapaian tahun 2010 (80%) (Profil Kesehatan Kota Makassar tahun 2009)

Data dari Statistik Kesejahteraan Rakyat menunjukkan bahwa rumah tangga di Indonesia yang menggunakan air minum dari kemasan sebesar 1,83%, ledeng 17,03%, pompa 14,51%, sumur terlindung 35,57%, sumur tidak terlindung 12,09%, mata air terlindung 7,88%, mata air tidak terlindung 4,93%, air sungai 3,10%, air hujan 2,66% dan sumber lainnya 0,39% (Badan Pusat Statistik Indonesia, 2003).

Berdasarkan data Dinkes Sulawesi Selatan tahun 2008, rumah tangga yang menggunakan air minum dari ledeng 28,87%, SPT 4,85%, SGL 48,22%, PAH 1,49%, air kemasan 0,57% dan sumber lainnya 16%. Pada tahun 2009 rumah tangga yang menggunakan air minum dari ledeng 23,63%, SPT 3,2%, SGL 51,3%, PAH 0,91%, air kemasan 0,66% dan sumber lainnya 20,28% (Dinkes Sulsel, 2009).

Data Dinkes Sulawesi Selatan tahun 2009 rumah tangga yang mempunyai jamban keluarga 49,11% dari 822.136 KK yang diperiksa, tempat penyimpanan sampah 48,9% dari 542.480 KK yang diperiksa dan sarana pembuangan air limbah yang memenuhi syarat 42,36% dari 759.651 KK yang diperiksa (Dinkes Sulsel, 2009).

Kelurahan Mangasa merupakan salah satu kelurahan yang ada di Kecamatan Tamalate Kota Makassar. Daerah ini banyak dihuni oleh mahasiswa baik mahasiswa lokal maupun mahasiswa dari luar daerah. Hal ini mungkin

disebabkan karena banyaknya perguruan-perguruan tinggi di daerah sekitar kelurahan Mangasa.

Berdasarkan data yang diperoleh dari Puskesmas Mangasa, persentase rumah sehat di Kelurahan Mangasa sebesar 78% dari 5.717 rumah, saluran Pembuangan Air limbah (SPAL) 60,5% dari 3.460 SPAL yang ada, tempat pembuangan sampah 75,7% dari 5.717 TPS rumah dan 6 TPS kontainer. Yang memiliki sumur gali sebanyak 601 yang di manfaatkan oleh 2.867 orang, memiliki ledeng 2.907 yang di manfaatkan oleh 9.548 orang.

Berdasarkan data yang diperoleh dari Puskesmas Mangasa bahwa penyakit Infeksi Saluran Pernapasan Akut (ISPA) menempati urutan tertinggi dari 10 penyakit tertinggi tahun 2009 sebanyak 13277 penderita dan pada tahun 2010 sebanyak 12358 penderita. Penyakit Infeksi Saluran Pernapasan Akut (ISPA) merupakan salah satu penyakit yang diakibatkan oleh sanitasi yang buruk. Sedangkan penyakit diare yang juga merupakan salah satu penyakit berbasis lingkungan juga mengalami peningkatan dimana pada tahun 2009 sebanyak 862 penderita dan tahun 2010 sebanyak 1092 penderita.

Sanitasi yang buruk dapat mempengaruhi motivasi belajar mahasiswa, sampah yang berserakan di lingkungan kost maupun selokan-selokan dapat menimbulkan bau yang tidak sedap, jamban yang tidak sesuai standar kesehatan, air yang kurang bersih, serta ruangan yang sempit dapat mengganggu dan menurunkan konsentrasi belajar dan aktivitas sehari-hari di rumah kost mahasiswa.

Berdasarkan uraian diatas maka peneliti tertarik ingin melakukan penelitian dengan judul studi tentang sanitasi lingkungan kost mahasiswa di kelurahan Mangasa Kota Makassar tahun 2010.

B. Rumusan Masalah

Berdasarkan latar belakang yang telah dikemukakan, maka yang menjadi rumusan masalah adalah sebagai berikut :

1. Bagaimana kondisi rumah kost mahasiswa di Kelurahan Mangasa Kota Makassar?
2. Bagaimana kondisi sarana air bersih kost mahasiswa di Kelurahan Mangasa Kota Makassar?
3. Bagaimana kondisi sarana pembuangan air limbah kost mahasiswa di Kelurahan Mangasa Kota Makassar?
4. Bagaimana kondisi tempat pembuangan sampah kost mahasiswa di Kelurahan Mangasa Kota Makassar?
5. Bagaimana kondisi jamban yang digunakan mahasiswa di Kelurahan Mangasa Kota Makassar?

C. Tujuan Penelitian

1. Tujuan Umum

Untuk mengetahui kondisi sanitasi lingkungan kost mahasiswa di kelurahan Mangasa Kota Makassar.

2. Tujuan Khusus

- a. Untuk mengetahui kondisi rumah kost mahasiswa di Kelurahan Mangasa Kota Makassar
- b. Untuk mengetahui kondisi sarana air bersih kost mahasiswa di Kelurahan Mangasa Kota Makassar
- c. Untuk mengetahui kondisi sarana pembuangan air limbah kost mahasiswa di Kelurahan Mangasa Kota Makassar
- d. Untuk mengetahui kondisi tempat pembuangan sampah kost mahasiswa di Kelurahan Mangasa Kota Makassar
- e. Untuk mengetahui kondisi jamban yang digunakan mahasiswa di Kelurahan Mangasa Kota Makassar

D. Manfaat Penelitian

1. Manfaat Praktis

Sebagai referensi untuk dapat memberikan informasi tentang sanitasi lingkungan khususnya di daerah kost mahasiswa.

2. Manfaat Ilmiah

Hasil penelitian diharapkan dapat memperkaya khazanah ilmu pengetahuan dan dapat menjadi salah satu bahan bacaan bagi peneliti berikutnya.

3. Manfaat Peneliti

Hasil penelitian ini diharapkan dapat menambah pengalaman dan wawasan ilmu pengetahuan khususnya dalam bidang kesehatan lingkungan, serta dapat menyampaikan pada masyarakat untuk meningkatkan sanitasi lingkungan agar lebih baik.

4. Manfaat bagi Institusi

Hasil penelitian diharapkan dapat menjadi sumber informasi serta sebagai sumbangan pemikiran bagi Pemerintah Kota serta Dinas Kesehatan Kota Makassar tentang pentingnya sanitasi lingkungan untuk menurunkan angka kesakitan terutama di daerah-daerah pemukiman padat mahasiswa.



BAB II

TINJAUAN PUSTAKA

A. Tinjauan Umum tentang Sanitasi Lingkungan

Menurut Hendrik L. Blum yang dikutip Soekidjo Notoadmodjo (2003) masalah kesehatan adalah suatu masalah yang sangat kompleks, yang saling berkaitan dengan masalah-masalah lain di luar kesehatan itu sendiri. Demikian pula pemecahan masalah kesehatannya sendiri, tetapi harus dilihat dari seluruh segi yang ada pengaruhnya terhadap masalah “sehat-sakit” atau kesehatan tersebut.

Secara garis besar faktor-faktor yang mempengaruhi, baik individu, kelompok, maupun masyarakat, dikelompokkan menjadi empat berdasarkan urutan besarnya atau pengaruh terhadap kesehatan yaitu sebagai berikut: lingkungan yang mencakup lingkungan (fisik, sosial, budaya, politik, ekonomi, dan sebagainya), perilaku, pelayanan kesehatan, dan keturunan. Keempat faktor tersebut di samping berpengaruh langsung kepada kesehatan, juga saling berpengaruh satu sama lainnya. Status kesehatan akan tercapai secara optimal, bila mana keempat faktor tersebut bersama-sama mempunyai kondisi yang optimal pula.

Faktor-faktor yang mempengaruhi kesehatan, baik kesehatan individu maupun kesehatan masyarakat, untuk hal ini Hendrik L. Belum menjelaskan secara ringkas sebagai berikut:

1. Lingkungan yaitu karakter fisik alamiah dari lingkungan seperti iklim, keadaan tanah, dan *topografi* berhubungan langsung dengan kesehatan sebagaimana halnya interaksi ekonomi, budaya, dan kekuatan-kekuatan lain yang mempunyai andil dalam keadaan sehat.
2. Perilaku yaitu perilaku perorangan dan kebiasaan yang mengabaikan higiene perorangan.
3. Keturunan atau pengaruh faktor genetik adalah sifat alami didalam diri seseorang yang dianggap mempunyai pengaruh primer dan juga sebagai penyebab penyakit.
4. Pelayanan kesehatan termasuk pelayanan kesehatan masyarakat dilaksanakan oleh unit pelayanan kesehatan dan pembinaan kesehatan lingkungan.

Menurut Departemen Pendidikan Nasional (2001) sanitasi adalah usaha untuk membina dan menciptakan suatu keadaan yang baik dibidang kesehatan terutama kesehatan masyarakat.

Sedangkan menurut Budioro (1997:85) dalam Evi Yulianto (2007), sanitasi adalah usaha kesehatan masyarakat yang menitikberatkan pada pengawasan terhadap berbagai faktor lingkungan yang mempengaruhi derajat kesehatan manusia. Jadi lebih baik mengutamakan usaha pencegahan terhadap

berbagai faktor lingkungan sedemikian rupa sehingga munculnya penyakit dapat dihindari.

Allah SWT berfirman dalam Q.S. al-Qashash/28: 77

.... وَلَا تَبْغِ الْفَسَادَ فِي الْأَرْضِ إِنَّ اللَّهَ لَا يُحِبُّ الْمُفْسِدِينَ ﴿٧٧﴾

Terjemahnya :

....dan janganlah kamu berbuat kerusakan di (muka) bumi. Sesungguhnya Allah tidak menyukai orang-orang yang berbuat kerusakan.

Dalam ayat tersebut menjelaskan bahwa dilarang berbuat kerusakan di muka bumi (lingkungan dan sekitarnya). Kerusakan lingkungan akan berdampak buruk bagi lingkungan maupun bagi manusia.

Menurut organisasi kesehatan dunia (WHO), sanitasi didefinisikan sebagai pengawasan faktor-faktor dalam lingkungan fisik manusia yang dapat menimbulkan pengaruh yang merugikan terhadap perkembangan jasmani, maka berarti pula suatu usaha untuk menurunkan jumlah penyakit manusia sedemikian rupa sehingga derajat kesehatan yang optimal dapat dicapai (Dinkes Sulsel, 2009).

B. Tinjauan Umum tentang Perumahan Sehat

1. Pengertian

Keadaan perumahan adalah salah satu faktor yang menentukan keadaan hygiene dan sanitasi lingkungan. Menurut WHO bahwa perumahan yang tidak cukup dan terlalu sempit mengakibatkan tingginya kejadian penyakit dalam masyarakat (Entjang, 2000 : 105).

Rumah pada dasarnya merupakan tempat hunian paling penting bagi kehidupan setiap orang. Rumah tidak sekedar sebagai tempat untuk

melepas lelah setelah bekerja seharian, namun di dalamnya terkandung arti yang penting sebagai tempat untuk membangun kehidupan keluarga sehat dan bahagia. Rumah yang sehat dan layak huni tidak harus berwujud mewah dan besar namun rumah yang sederhana dapat juga menjadi rumah yang sehat dan layak dihuni.

Rasulullah bersabda :

حَدَّثَنَا مُحَمَّدُ بْنُ بَشَّارٍ حَدَّثَنَا أَبُو عَامِرٍ الْعَقَدِيُّ حَدَّثَنَا خَالِدُ بْنُ إِلْيَاسَ عَنْ
صَالِحِ بْنِ أَبِي حَسَّانٍ قَالَ سَمِعْتُ سَعِيدَ بْنَ الْمُسَيَّبِ يَقُولُ إِنَّ اللَّهَ طَيِّبٌ يُحِبُّ
الطَّيِّبَ نَظِيفٌ يُحِبُّ النَّظَافَةَ كَرِيمٌ يُحِبُّ الْكِرَامَ جَوَادٌ يُحِبُّ الْجُودَ فَنَظَّفُوا
أَرَاهُ قَالَ أَفْنَيْتَكُمْ وَلَا تَتَّبِعُوا بِالْيَهُودِ

Artinya :

Sesungguhnya Allah baik dan menyukai kebaikan, bersih dan menyukai kebersihan, murah hati dan senang kepada kemurahan hati, dermawan dan senang kepada kedermawanan. Karena itu bersihkanlah rumah dan halaman rumahmu dan jangan meniru-niru orang-orang Yahudi. (HR. Tirmidzi)

Dari hadist di atas, Islam sangat menyukai kebersihan. Islam mengajarkan untuk senantiasa memperhatikan kebersihan, salah satunya kebersihan rumah dan lingkungan.

Faktor-faktor yang perlu diperhatikan dalam membangun suatu rumah :

a) Faktor lingkungan, baik lingkungan fisik, biologis dan sosial

Maksudnya membangun suatu rumah harus memperhatikan tempat dimana rumah itu didirikan. Di pegunungan ataukah di tepi pantai, di desa ataukah di kota, di daerah dingin ataukah di daerah panas, di daerah pegunungan dekat gunung berapi (daerah gempa) atau

di daerah bebas gempa dan sebagainya. Rumah di daerah pedesaan, sudah barang tentu disesuaikan kondisi sosial budaya pedesaan, misalnya bahannya, bentuknya, menghadapnya, dan lain sebagainya. Rumah di daerah gempa harus dibuat dengan bahan-bahan yang ringan namun harus kokoh, rumah di dekat hutan harus dibuat sedemikian rupa sehingga aman terhadap serangan-serangan binatang buas.

b) Tingkat kemampuan ekonomi masyarakat

Hal ini dimaksudkan rumah dibangun berdasarkan kemampuan keuangan penghuninya, untuk itu maka bahan-bahan setempat yang murah misal bambu, kayu atap rumbia dan sebagainya adalah merupakan bahan-bahan pokok pembuatan rumah. Perlu dicatat bahwa mendirikan rumah adalah bukan sekadar berdiri pada saat itu saja, namun diperlukan pemeliharaan seterusnya (Soekidjo Notoatmodjo, 2003).

2. Syarat-Syarat Rumah Sehat

Rumah sehat yang diajukan oleh Winslow :

1. Memenuhi kebutuhan fisiologis

- a. Suhu ruangan sebaiknya berkisar 18-20° C
- b. Harus cukup mendapat penerangan, idealnya penerangan listrik
- c. Harus cukup mendapat pertukaran hawa (ventilasi) sehingga rumah harus memiliki jendela. Luas jendela keseluruhan $\geq 15\%$ dari luas lantai.
- d. Harus cukup mempunyai isolasi suara.

2. Memenuhi kebutuhan psikologis
 - a. Keadaan rumah dan sekitarnya, cara pengaturannya harus memenuhi rasa keindahan sehingga rumah tersebut menjadi pusat kesenangan rumah tangga yang sehat
 - b. Adanya jaminan kebebasan yang cukup
 - c. Untuk tiap anggota keluarga, terutama yang mendekati dewasa harus mempunyai ruangan sendiri-sendiri sehingga privasinya tidak terganggu
 - d. Harus ada ruangan untuk menjalankan kehidupan keluarga dimana semua anggota keluarga dapat berkumpul
 - e. Harus ada ruangan untuk bermasyarakat, jadi harus ada ruangan untuk menerima tamu.
3. Menghindarkan terjadinya kecelakaan
 - a. Konstruksi rumah dan bahan-bahan bangunan harus kuat sehingga tidak mudah ambruk
 - b. Sarana pencegahan terjadinya kecelakaan di sumur, kolam dan tempat-tempat lain terutama untuk anak-anak
 - c. Diusahakan agar tidak mudah terbakar
 - d. Adanya alat pemadam kebakaran terutama yang mempergunakan gas
4. Menghindarkan terjadinya penyakit.
 - a. Adanya sumber air yang sehat, cukup kualitas dan kuantitasnya
 - b. Harus ada tempat pembuangan kotoran, sampah dan air limbah yang baik

- c. Harus dapat mencegah perkembangbiakan vektor penyakit seperti: nyamuk, lalat, tikus dan sebagainya
- d. Harus cukup luas.

Menurut Soekidjo Notoatmodjo (2003), Syarat-syarat rumah yang sehat :

a. Bahan bangunan

1) Lantai

Ubin atau semen adalah baik, namun tidak cocok untuk kondisi ekonomi pedesaan. Lantai kayu sering terdapat pada rumah-rumah orang yang mampu di pedesaan, dan inipun mahal. Oleh karena itu, untuk lantai rumah pedesaan cukuplah tanah biasa yang dipadatkan. Syarat yang penting disini adalah tidak berdebu pada musim kemarau dan tidak basah pada musim hujan. Untuk memperoleh lantai tanah yang padat (tidak berdebu) dapat ditempuh dengan menyiram air kemudian dipadatkan dengan benda-benda yang berat, dan dilakukan berkali-kali. Lantai yang basah dan berdebu merupakan sarang penyakit.

2) Dinding

Tembok adalah baik, namun disamping mahal tembok sebenarnya kurang cocok untuk daerah tropis, lebih-lebih bila ventilasinya tidak cukup. Dinding rumah di daerah tropis khususnya di pedesaan lebih baik dinding atau papan. Sebab

meskipun jendela tidak cukup, maka lubang-lubang pada dinding atau papan tersebut dapat merupakan ventilasi, dan dapat menambah penerangan alamiah.

3) Atap/genteng

Atap genteng adalah umum dipakai baik di daerah perkotaan maupun pedesaan. Disamping atap genteng cocok untuk daerah tropis, juga dapat terjangkau oleh masyarakat dan bahkan masyarakat dapat membuatnya sendiri. Namun demikian, banyak masyarakat pedesaan yang tidak mampu untuk itu, maka atap daun rumbai atau daun kelapa pun dapat dipertahankan. Atap seng ataupun asbes tidak cocok untuk rumah pedesaan, di samping mahal juga menimbulkan suhu panas didalam rumah.

b. Ventilasi

Ventilasi rumah mempunyai banyak fungsi. Fungsi pertama adalah untuk menjaga agar aliran udara di dalam rumah tersebut tetap segar. Hal ini berarti keseimbangan O_2 yang diperlukan oleh penghuni rumah tersebut tetap terjaga. Kurangnya ventilasi akan menyebabkan O_2 didalam rumah yang berarti kadar CO_2 yang bersifat racun bagi penghuninya menjadi meningkat. disamping itu tidak cukupnya ventilasi akan menyebabkan kelembaban udara didalam ruangan naik karena terjadinya proses penguapan dari kulit dan penyerapan. Kelembaban ini akan merupakan media yang

baik untuk bakteri-bakteri, patogen (bakteri-bakteri penyebab penyakit).

Fungsi kedua dari pada ventilasi adalah untuk membebaskan udara ruangan-ruangan dari bakteri-bakteri, terutama bakteri patogen, karena disitu selalu terjadi aliran udara yang terus-menerus. Bakteri yang terbawa oleh udara akan selalu mengalir. Fungsi lainnya adalah untuk menjaga agar ruangan selalu tetap didalam kelembaban (*humuduty*) yang optimum.

c. Cahaya

Rumah yang sehat memerlukan cahaya yang cukup, tidak kurang dan tidak terlalu banyak. Kurangnya cahaya yang masuk kedalam ruangan rumah, terutama cahaya matahari di samping kurang nyaman, juga merupakan media atau tempat yang baik untuk hidup dan berkembangnya bibit-bibit penyakit. Sebaliknya terlalu banyak cahaya didalam rumah akan menyebabkan silau, dan akhirnya dapat merusakkan mata.

d. Luas bangunan rumah

Luas lantai bangunan rumah sehat harus cukup untuk penghuni di dalamnya, artinya luas lanai bangunan tersebut harus disesuaikan dengan jumlah penghuninya. Luas bangunan yang tidak sebanding dengan jumlah penghuninya akan menyebabkan perjubelan (*overcrowded*). Hal ini tidak sehat, sebab di samping menyebabkan kurangnya konsumsi O₂ juga bila salah satu anggota

keluarga terkenne penyakit infeksi, akan mudah menular kepada anggota keluarga yang lain. Menurut Standar nasional Indonesia (SNI), kebutuhan ruang untuk seorang penghuni rumah adalah 9 m², dengan ambang batas 7,2 m².

C. Tinjauan Umum tentang Sarana Air bersih

1. Pengertian Air

Air sangat penting bagi kehidupan manusia. Di dalam tubuh manusia sebagian besar terdiri dari air. Tubuh orang dewasa sekitar 55-60% berat badan terdiri dari air, untuk anak-anak sekitar 65% dan untuk bayi sekitar 80%. Kebutuhan manusia akan air sangat kompleks antara lain untuk minum, masak, mandi, mencuci dan sebagainya. Di negara-negara berkembang, termasuk Indonesia tiap orang memerlukan air antara 30-60 liter per hari. Di antara kegunaan-kegunaan air tersebut, yang sangat penting adalah kebutuhan untuk minum. Oleh karena itu, untuk keperluan minum dan masak air harus mempunyai persyaratan khusus agar air tersebut tidak menimbulkan penyakit bagi manusia (Notoatmodjo, 2003).

Dalam Islam, peranan air dalam kesehatan telah dikemukakan dalam Al-Qur'an. Manusia diperintahkan agar memanfaatkan air bersih dan menekankan kebersihan dengan memanfaatkan air yang mengalir untuk kesehatan. Firman Allah dalam Q.S.al-Jin/72: 16

وَأَلِّوْا سِتْقَمُوا عَلَى الطَّرِيقَةِ لِأَسْقِينَهُمْ مَاءً غَدَقًا ﴿١٦﴾

Terjemahnya :

Dan bahwasanya: Jikalau mereka tetap berjalan lurus di atas jalan itu (agama Islam), benar-benar kami akan memberi minum kepada mereka air yang segar (rezki yang banyak).

Dalam ayat di atas menjelaskan bahwa manusia diwajibkan untuk minum dengan air yang segar dalam hal ini air yang bersih tidak tercemar oleh bibit penyakit sehingga tidak membahayakan bagi kesehatan manusia.

2. Sumber-Sumber Air

Menurut Slamet (2002) macam-macam sumber air minum antara lain :

1. Air permukaan adalah air yang terdapat pada permukaan tanah. Misalnya air sungai, air rawa dan danau.
2. Air tanah yang tergantung kedalamannya bisa disebut air tanah dangkal atau air tanah dalam. Air dalam tanah adalah air yang diperoleh pengumpulan air pada lapisan tanah yang dalam. Misalnya air sumur, air dari mata air.
3. Air angkasa yaitu air yang berasal dari atmosfer, seperti hujan dan salju.

Sedangkan menurut Anwar Daud(2008), secara umum sumber air bersih dapat dikategorikan sebagai berikut :

1. Air hujan, yaitu uap air yang sudah terkondensasi dan jatuh ke bumi, baik berupa zat padat maupun berbentuk cair
2. Air permukaan, yaitu air yang terdapat di permukaan bumi baik dalam bentuk cair maupun padat

3. Air tanah, yaitu air hujan atau air permukaan yang meresap ke dalam tanah dan bergabung membentuk lapisan air tanah yang disebut *aquifer*.
4. Air sungai, yaitu air yang kuantitasnya tergantung dari debit sumber air asal (air hujan, air dari mata air), luas, penguapan dan infiltrasi air ke dalam tanah
5. Air danau, merupakan air yang kuantitasnya sangat dipengaruhi oleh musim, dimana debit sungai pada musim hujan lebih besar daripada debit sungai pada musim kemarau.

Menurut Peraturan Pemerintah No.82 Tahun 2001, air pada perairan umum dapat dibedakan menjadi empat golongan, yaitu:

1. Golongan A, yaitu air untuk air minum tanpa pengolahan terlebih dahulu
2. Golongan B, yaitu air yang dipakai sebagai bahan baku air minum melalui suatu pengolahan
3. Golongan C, yaitu air untuk perikanan dan peternakan
4. Golongan D, yaitu air untuk pertanian dan usaha perkotaan, industri dan PLTA

3. Syarat-Syarat Air Minum

Menurut Depkes RI (2001), hal - hal yang perlu diperhatikan dalam penyediaan air bersih adalah :

1. Mengambil air dari sumber air yang bersih.
2. Mengambil dan menyimpan air dalam tempat yang bersih dan tertutup serta menggunakan gayung khusus untuk mengambil air.

3. Memelihara atau menjaga sumber air dari pencemaran oleh binatang, anak-anak, dan sumber pengotoran. Jarak antara sumber air minum dengan sumber pengotoran seperti *septictank*, tempat pembuangan sampah dan air limbah harus lebih dari 10 meter.
4. Menggunakan air yang direbus.
5. Mencuci semua peralatan masak dan makan dengan air yang bersih dan cukup.

Syarat-syarat air minum menurut Daud (2008) adalah sebagai berikut :

1. Syarat Fisik

- a) Suhu, semakin rendah temperatur $\pm 15^{\circ}$ C, maka semakin rendah penggunaan air pencucian
- b) Tidak berwarna
- c) Tidak berasa
- d) Tidak berbau
- e) Tidak keruh

2. Syarat Kimia

- a) Total solids tidak boleh lebih dari 500 ppm
- b) Sulfat tidak boleh lebih besar dari 600 ppm
- c) Klorida, jika kadarnya > 200 ppm menimbulkan rasa asin bila air tersebut diminum. Untuk penduduk daerah pantai pada konsentrasi kurang lebih 400 ppm baru menimbulkan rasa asin. Diatas 600 ppm

kandungan klorida suatu air tidak boleh digunakan untuk menyiram halaman dan tanaman.

d) Flourida tidak boleh lebih dari 2 ppm dan tidak boleh lebih rendah dari 1 ppm

e) Magnesium harus 159 mg/l

f) Besi dan mangan tidak boleh lebih dari 1 ppm

g) Timah putih, kadar yang dibolehkan 0,1 ppm

h) Copper, kadar yang dibolehkan 1,5 ppm

3. Syarat Mikrobiologi

Pencemaran lingkungan oleh kontaminan-kontaminan biologi harus dicegah karena menimbulkan bahaya bagi kesehatan masyarakat (Anwar Daud, 2008: 44-48).

Menurut Daud (2005), syarat-syarat fasilitas sarana air bersih seperti sumur, yaitu sebagai berikut:

1. Syarat Lokasi

1) Sumur harus mempunyai jarak minimal 10 meter untuk tanah berpasir, minimal 15 meter untuk tanah liat dan untuk bebatuan (batu cadas) minimal 7,5 meter dari sumber pencemaran terutama dari septic tank.

2) Dibuat ditempat yang ada air tanahnya

3) Diusahakan tidak di tempat rendah untuk mencegah rendaman waktu hujan.

2. Syarat Kontruksi

- 1) Sumur harus mempunyai bibir dengan ketinggian minimal 70 cm dari permukaan tanah
- 2) Dinding sumur harus diplester dengan kedap air sedalam minimal 4 meter, dan campuran plesterannya sebaiknya dicampur sekam padi.
- 3) Sebaiknya mempunyai lantai dengan ukuran minimal 150cm x150 cm.
- 4) Sumur harus punya saluran pembuangan air sepanjang minimal 10 meter.
- 5) Sumur harus terbuka dan tidak boleh ada pohon di atasnya terutama pohon yang berdaun kecil.

Pencemaran bahan-bahan kimia maupun mikrobiologi yang berasal dari limbah industri dan rumah tangga telah menyebabkan pencemaran terhadap lingkungan. Seperti limpasan (*run off*) dari pestisida dan herbisida yang berasal dari daerah pertanian atau perkebunan serta buangan limbah industri ke permukaan air. Untuk mempelajari lebih jauh dari pencemaran air dan sumber-sumbernya perlu mengetahui siklus dari bahan pencemar dalam lingkungan

D. Tinjauan Umum tentang Saluran Pembuangan Air Limbah

1. Pengertian

Air limbah merupakan air kotoran atau air bekas yang tidak bersih yang berasal dari rumah tangga, industri maupun tempat-tempat umum, yang mengandung berbagai zat yang bersifat membahayakan kehidupan manusia, hewan dan lainnya, muncul karena hasil perbuatan manusia. Sumber air limbah dapat dipengaruhi oleh tingkat kehidupan masyarakat. Semakin tinggi tingkat sosial ekonomi masyarakat, beragam pula air limbah/ buangan yang dihasilkan. Air limbah (*sewage*) adalah excreta manusia, air kotor dari dapur, kamar mandi, WC, perusahaan-perusahaan termasuk pula air kotor dari permukaan tanah dan air hujan (Entjang, 2000: 96).

2. Sumber-Sumber Air Limbah

Menurut Sugiharto, air limbah adalah kotoran dari masyarakat dan rumah tangga juga berasal dari industri, air tanah, air permukaan serta kegiatan lainnya. Sumber-sumber air limbah :

- a) Air limbah yang berasal dari rumah tangga (*domestic sewage*) misalnya dari kamar mandi dan dapur
- b) Air limbah yang berasal dari perusahaan (*comercial waste*) seperti dari restoran dan hotel
- c) Air limbah yang berasal dari daerah industri (*industrial waste*) misalnya pabrik tekstil, tembaga, industri makanan.

- d) Air limbah yang berasal dari sumber lainnya seperti air hujan yang bercampur dengan air comberan

Karakteristik air limbah dapat digolongkan ke dalam tiga golongan yaitu:

- a) Karakteristik fisik. Air limbah terdiri dari 99,9 % air serta sejumlah kecil bahan padat dalam suspensi
- b) Karakteristik kimiawi. Air limbah mengandung campuran zat-zat kimia anorganik yang berasal dari air bersih serta bermacam-macam zat organik berasal dari penguraian tinja, urine serta sampah-sampah lainnya.
- c) Karakteristik biologis. Air limbah mengandung bakteri patogen dan organisme golongan Coli.

Sarana pembuangan air limbah yang sehat harus memenuhi syarat-syarat sebagai berikut:

- a) Tidak mencemari sumber air bersih
- b) Tidak menimbulkan genangan air
- c) Tidak menimbulkan bau
- d) Tidak menimbulkan tempat berlindung dan tempat berkembangbiaknya nyamuk atau serangga lainnya. (Daud, 2005).

3. Cara Pembuangan Air Limbah

- a) Dengan pengenceran (*disposal by dilution*), Air limbah dibuang ke sungai, danau, atau laut agar mendapat pengenceran. Cara ini dapat dilakukan pada tempat-tempat yang banyak air permukaannya

- b) *Cesspool*, menyerupai sumur tapi gunanya untuk pembuangan air limbah dibuat pada tanah yang berpasir agar buangan limbah meresap ke dalam tanah
- c) *Seepage air* (sumur resapan), merupakan sumur tempat menerima air limbah yang mengalami pengolahan meresap ke dalam tanah
- d) *Septik tank*, merupakan cara yang terbaik yang dianjurkan WHO tapi biayanya mahal, teknik sukar, dan memerlukan tanah yang luas
- e) Sistem riool (*sewage*), menampung semua air kotor dari rumah maupun dari perusahaan, dan terkadang menampung kotoran dari lingkungan (Entjang, 2000:96-99).

Agama Islam juga mengajarkan bahwa manusia dilarang membuang air limbah yang dapat membawa kerugian seperti kencing ke dalam sumber air manusia. Dalam Hal ini Rasulullah saw. bersabda:

لا يبولن احدكم في الماء الدائم ثم يتوضأ فيه فان عامة الوسوسة منه

Artinya:

Janganlah kamu kencing pada tempat genangan air kemudian berwudhu di dalamnya, sesungguhnya daripadanya banyak menimbulkan masalah. (H.R. Ibnu Hibban, Ibnu Khuzaimah)

Dari hadist tersebut, manusia dilarang untuk membuang limbah ke sumber air. Banyak penyakit-penyakit yang menular melalui perantara air. Oleh karena itu maka, para ulama menyatakan bahwa air yang bercampur dengan najis tidak boleh digunakan untuk berwudhu, mandi, dan minum (Al fanjari, 1999).

E. Tinjauan Umum tentang Tempat Pembuangan Sampah

Sampah adalah semua zat atau benda yang sudah tidak terpakai lagi baik berasal dari rumah-rumah maupun sisa-sisa proses industri (Indang Entjang, 2000 : 100). Sampah dibagi dalam :

- a. Garbage adalah sisa-sisa pengolahan ataupun sisa makanan yang mudah membusuk.
- b. Rubish adalah bahan-bahan sisa pengolahan yang tidak membusuk. Rubish ini ada yang mudah terbakar seperti kayu, kertas dan ada yang tidak terbakar seperti kaleng dan kawat.

Agama Islam sangat memperhatikan kebersihan dan tata kota. Islam melarang mengotori jalan umum dengan sesuatu yang najis karena dapat menimbulkan bahaya bagi diri pribadi maupun masyarakat luas. Sebagaimana sabda Rasulullah :

نظفوا افنيتم ولا تشبهوا باليهود التي تجمع الاكباء في دورها

UNIVERSITAS ISLAM NEGERI

Artinya :

Bersihkanlah halaman rumahmu dan janganlah menyerupai kaum Yahudi yang suka mengumpulkan sampah di lingkungan rumah mereka (H.R. Tirmidzi).

Agar sampah tidak membahayakan kesehatan manusia, maka perlu pengaturan pembuangannya.

1. Penyimpanan Sampah

- a) Untuk tempat sampah di tiap-tiap rumah isinya cukup 1 m^3
- b) Jangan ditempatkan di dalam rumah atau di pojok dapur
- c) Terbuat dari bahan yang mudah dibersihkan dan tidak mudah rusak

- d) Harus ditutup rapat sehingga tidak menarik serangga atau binatang-binatang lainnya

2. Pengumpulan Sampah

Pengumpulan sampah dapat dilakukan :

- a) Perorangan
- b) Pemerintah
- c) swasta

3. Pembuangan Sampah

- a) *Land fill*

Sampah dibuang pada tanah yang rendah. Pembuangan sampah ini dengan cara ini hanya baik untuk sampah-sampah jenis rubish sedangkan bila jenis garbage, tempat pembuangan sampah ini akan menjadi tempat berkembangbiakan serangga, tikus, juga menimbulkan bau yang tidak sedap.

- b) *Sanitary land fill*

Sampah dibuang pada tanah yang rendah, kemudian ditutup lagi dengan tanah paling sedikit 60 cm, untuk mencegah pengorekan oleh anjing, tikus dan binatang-binatang lainnya.

- c) *Individual incineration*

Sampah dari rumah dikumpulkan sendiri, kemudian dibakar sendiri. Pembakaran sampah ini harus dilakukan dengan baik sebab bila tidak asapnya mengotori udara dan bila tidak terbakar sempurna sisanya berceceran kemana-mana.

d) *Incineration* dengan incinerator khusus

Cara ini dikerjakan oleh pemerintah. Sampah-sampah yang telah dikumpulkan dari truk-truk/gerobak-gerobak sampah dibakar dalam incinerator khusus.

e) *Pulverisation*

Semua sampah baik *garbage* maupun *rubish* digiling (dihaluskan) dengan alat khusus, kemudian di buang ke laut.

f) *Composting*

Pemusnahan sampah dengan cara memanfaatkan proses dekomposisi zat organik oleh kuman-kuman pembusuk pada kondisi tertentu. Proses ini menghasilkan bahan berupa kompos atau pupuk.

g) *Hogfeeding*

Pemberian sejenis *garbage* kepada hewan ternak (mis: babi). Sampah basah tersebut perlu diolah terlebih dahulu untuk mencegah penularan penyakit cacing dan *trichinosis* ke hewan ternak.

h) *Recycling*

Pengelolaan kembali bagian-bagian dari sampah yang masih dapat dipakai atau didaur ulang. Contoh: plastik, gelas, kaleng, besi, dan sebagainya.

F. Tinjauan Umum tentang Jamban

1. Pengertian

Pembuangan tinja merupakan bagian yang penting dari kesehatan lingkungan. Pembuangan tinja yang tidak menurut aturan memudahkan terjadinya penyebaran penyakit tertentu yang penulurannya melalui tinja antara lain penyakit diare.

Rasulullah saw. bersabda:

عَنْ مُعَاذِ بْنِ جَبَلٍ قَالَ قَالَ رَسُولُ اللَّهِ صَلَّى اللَّهُ عَلَيْهِ وَسَلَّمَ اتَّقُوا الْمَاعِنَ
الثَّلَاثَةَ الْبَرَّازَ فِي الْمَوَارِدِ وَقَارِعَةَ الطَّرِيقِ وَالظِّلَّ

Artinya:

Hindarilah tiga tempat yang dilaknat: yaitu buang air besar pada sumber air yang mengalir, di jalan dan tempat berteduh. (HR.Tirmidzi).

Dalam hadist tersebut, manusia dilarang untuk mengotori lingkungan terutama membuang hajat pada sumber air, tembok rumah, dan di tempat berlalunya manusia. Membuang hajat disembarang tempat dapat menimbulkan penyakit yang dibawa oleh vektor-vektor penyakit seperti lalat. Oleh karena itu, Islam melarang membuang sampah, najis, dan kotoran di sembarang tempat.

Menurut Soekidjo Notoatmodjo (2003), syarat pembuangan kotoran yang memenuhi aturan kesehatan adalah :

- a) Tidak mengotori permukaan tanah di sekitarnya,
- b) Tidak mengotori air permukaan di sekitarnya,
- c) Tidak mengotori air dalam tanah di sekitarnya,

- d) Kotoran tidak boleh terbuka sehingga dapat dipakai sebagai tempat lalat bertelur atau perkembangbiakan vektor penyakit lainnya,
- e) Tidak menimbulkan bau,
- f) Pembuatannya murah, dan
- g) Mudah digunakan dan dipelihara.

2. Jenis-Jenis Jamban

Menurut Indan Entjang (2000), macam-macam tempat pembuangan tinja, antara lain:

a) Jamban cemplung (*Pit latrine*)

Jamban cemplung ini sering dijumpai di daerah pedesaan. Jamban ini dibuat dengan jalan membuat lubang ke dalam tanah dengan diameter 80–120 cm sedalam 2,5 sampai 8 meter. Jamban cemplung tidak boleh terlalu dalam, karena akan mengotori air tanah dibawahnya. Jarak dari sumber minum sekurang-kurangnya 15 meter.

b) Jamban air (*Water latrine*)

Jamban ini terdiri dari bak yang kedap air, diisi air di dalam tanah sebagai tempat pembuangan tinja. Proses pembusukannya sama seperti pembusukan tinja dalam air kali.

c) Jamban leher angsa (*Angsa latrine*)

Jamban ini berbentuk leher angsa sehingga akan selalu terisi air. Fungsi air ini sebagai sumbat sehingga bau busuk dari kakus tidak tercium. Bila dipakai, tinjanya tertampung sebentar dan bila disiram

air, baru masuk ke bagian yang menurun untuk masuk ke tempat penampungannya.

d) Jamban bor (*Bored hole latrine*)

Tipe ini sama dengan jamban cemplung hanya ukurannya lebih kecil karena untuk pemakaian yang tidak lama, misalnya untuk perkampungan sementara. Kerugiannya bila air permukaan banyak mudah terjadi pengotoran tanah permukaan (meluap).

e) Jamban keranjang (*Bucket latrine*)

Tinja ditampung dalam ember atau bejana lain dan kemudian dibuang di tempat lain, misalnya untuk penderita yang tak dapat meninggalkan tempat tidur. Sistem jamban keranjang biasanya menarik lalat dalam jumlah besar, tidak di lokasi jambannya, tetapi di sepanjang perjalanan ke tempat pembuangan. Penggunaan jenis jamban ini biasanya menimbulkan bau.

f) Jamban parit (*Trench latrine*)

Dibuat lubang dalam tanah sedalam 30 - 40 cm untuk tempat *defaecatie*. Tanah galiannya dipakai untuk menimbunnya. Penggunaan jamban parit sering mengakibatkan pelanggaran standar dasar sanitasi, terutama yang berhubungan dengan pencegahan pencemaran tanah, pemberantasan lalat, dan pencegahan pencapaian tinja oleh hewan.

g) Jamban empang / gantung (*Overhung latrine*)

Jamban ini semacam rumah-rumahan dibuat di atas kolam, selokan, kali, rawa dan sebagainya. Kerugiannya mengotori air

permukaan sehingga bibit penyakit yang terdapat didalamnya dapat tersebar kemana-mana dengan air, yang dapat menimbulkan wabah.

h) Jamban kimia (*Chemical toilet*)

Tinja ditampung dalam suatu bejana yang berisi *caustic* soda sehingga dihancurkan sekaligus didesinfeksi. Biasanya dipergunakan dalam kendaraan umum misalnya dalam pesawat udara, dapat pula digunakan dalam rumah. Tempat pembuangan tinja yang tidak memenuhi syarat sanitasi akan meningkatkan risiko terjadinya diare berdarah pada anak balita sebesar dua kali lipat dibandingkan dengan keluarga yang mempunyai kebiasaan membuang tinjanya yang memenuhi syarat sanitasi (Entjang, 2000: 91-95).

BAB III

KERANGKA KONSEP

A. Dasar Pemikiran Variabel yang Diteliti

Lingkungan hidup dan manusia dengan segala faktornya merupakan bagian dari lingkaran kehidupan manusia. Di dalam lingkaran tersebut manusia disatu pihak berusaha menciptakan lingkungan yang nyaman untuk kehidupannya dengan cara mempengaruhi lingkungan, sedangkan di lain pihak manusia senantiasa terancam oleh lingkungannya sendiri, sehingga keadaan tersebut mengancam kesehatan manusia yang bersangkutan (Dainur, 2006: 19).

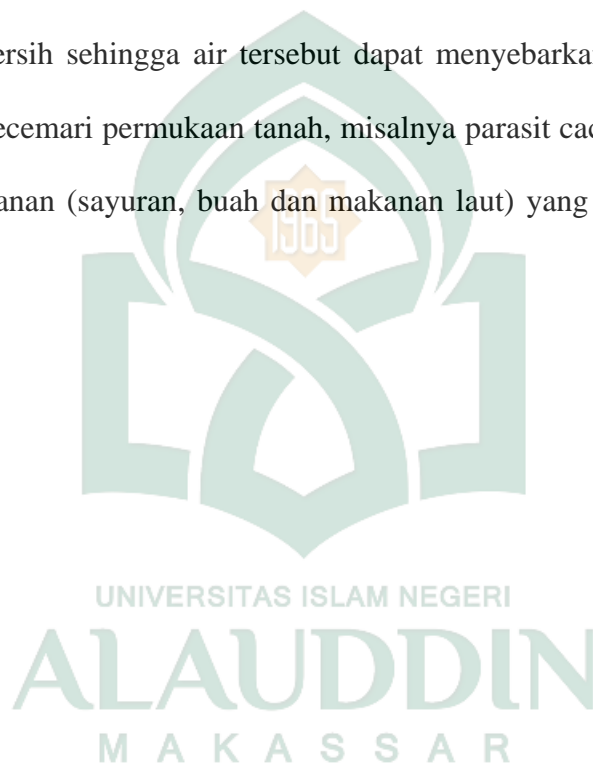
Masalah perumahan harus diperhatikan. Lantai dari tanah tidak digunakan, sebab bila musim hujan akan lembab sehingga dapat menimbulkan gangguan atau penyakit pada penghuninya, oleh karena itu perlu dilapisi dengan lapisan yang kedap air (disemen, dan dipasang keramik).

Pemakaian air yang telah tercemar oleh bahan-bahan berbahaya dapat berakibat buruk bagi kesehatan. Ancaman dapat berupa penyakit parasit, kolera, penyakit saluran cerna lainnya dan penyakit-penyakit yang berhubungan dengan pencemaran air oleh industri.

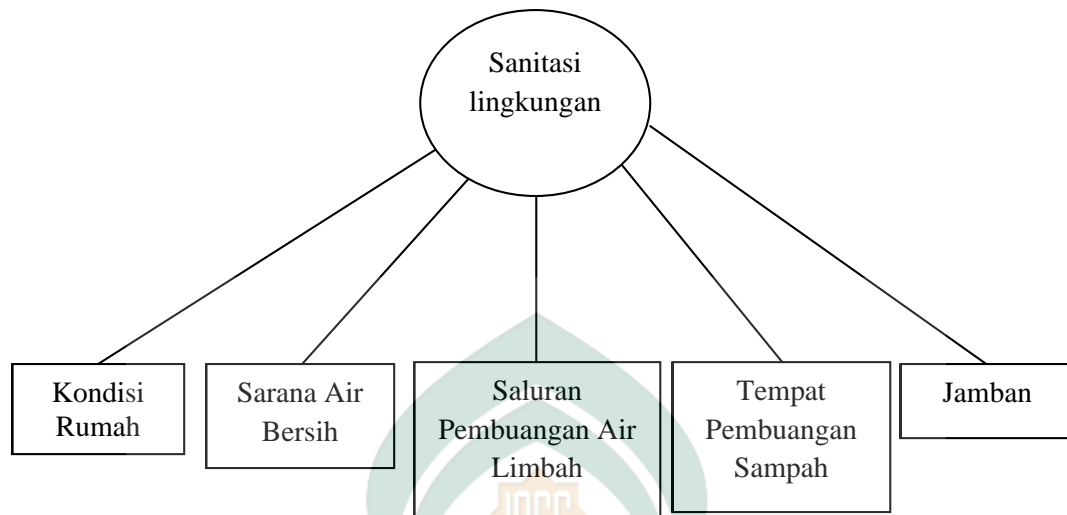
Air limbah baik limbah rumah tangga maupun limbah dari industri banyak mengandung bahan-bahan organik, sehingga merupakan media bagi agen-agen penyakit. Produksi sampah perorang maupun rumah tangga setiap harinya tidak dapat dipisahkan dari setiap kegiatan manusia itu sendiri. Sampah yang

berserakan dapat dihindangi oleh vektor penyakit seperti lalat. Begitu pula sampah baik sampah perorangan maupun rumah tangga. Jika sampah dibiarkan berserakan akan menimbulkan bau tidak sedap juga dapat menjadi tempat berkembangnya vektor-vektor penyakit. Selain itu, sampah yang berserakan menimbulkan pemandangan yang kurang menarik.

Pembuangan kotoran manusia apabila tidak dikelola dengan baik akan mencemari air bersih sehingga air tersebut dapat menyebarkan penyakit. Selain itu, juga dapat mencemari permukaan tanah, misalnya parasit cacing tambang serta pencemaran makanan (sayuran, buah dan makanan laut) yang berkontak dengan tanah tersebut.



B. Pola Pikir Variabel yang Diteliti



Gambar 1
Kerangka Konsep

C. Definisi Operasional

1. Kondisi Rumah

Kondisi rumah adalah bangunan fisik yang digunakan oleh penghuni asrama dan kost mahasiswa untuk tempat tinggal.

- a. Kepadatannya yaitu setiap kamar dengan luas 9 m^2 di huni seorang penghuni.
- b. Ventilasi yang cukup yaitu minimal 10% dari luas lantai
- c. Dinding bangunan memiliki konstruksi kuat berupa permanen, semi permanen dan kayu
- d. Lantai yang di plester, ubin, keramik dan papan

2. Sarana air bersih

Sarana air bersih adalah sumber air yang digunakan untuk kebutuhan sehari-hari oleh penghuni asrama dan kost mahasiswa.

- a. Sumber air berasal dari ledeng (PDAM), sumur pompa dan sumur gali
- b. Bibir sumur dengan ketinggian ≥ 70 cm dari permukaan tanah dan di plester
- c. Lantai sumur kedap air, tidak retak dan luasnya $\geq 150 \times 150$ cm.
- d. Tempat penampungan air tidak berlumut.

3. Kondisi Saluran Pembuangan Air Limbah

Kondisi saluran pembuangan air limbah adalah saluran tempat pembuangan air limbah yang dimiliki penghuni asrama dan kost mahasiswa.

- a. Konstruksi Saluran pembuangan air limbah kuat dan tidak mencemari sumber air
- b. Air limbah tidak tergenang pada saluran pembuangan air limbah

4. Kondisi tempat pembuangan sampah

Kondisi tempat pembuangan sampah adalah bangunan yang digunakan oleh penghuni asrama atau kost mahasiswa untuk menampung sampah sementara sebelum sampah dibuang ke tempat pembuangan akhir.

- a. Tiap rumah kost harus mempunyai tempat pembuangan sampah sementara dan mempunyai penutup.

- b. Tempat pembuangan sampah harus sering di bersihkan minimal sekali seminggu
5. Kondisi jamban yang digunakan

Kondisi jamban adalah bangunan yang digunakan oleh penghuni asrama dan kost mahasiswa untuk membuang tinja yang memenuhi syarat kesehatan.

- a. Tipe jamban yang digunakan yaitu berbentuk leher angsa atau berbentuk cemplung dengan penutup dan mempunyai lubang penampungan
- b. Jamban yang digunakan harus di bersihkan minimal dua kali seminggu
- c. Septik tank tidak mencemari sumber air bersih yaitu dengan jarak ≥ 10 m dari sumber air bersih.

BAB IV

METODE PENELITIAN

A. Jenis Penelitian

Penelitian ini merupakan penelitian observasional yang dilakukan dengan rancangan deskriptif di Kelurahan Mangasa Kota Makassar Tahun 2010.

B. Lokasi Penelitian

Penelitian ini dilakukan di daerah kost mahasiswa Kelurahan Mangasa Kecamatan Tamalate Kota Makassar tahun 2010.

C. Populasi dan Sampel

1. Populasi

Populasi penelitian adalah semua asrama dan rumah kost mahasiswa di Kelurahan Mangasa Kota Makassar Tahun 2010 yaitu sebanyak 201 rumah/pondokan.

2. Sampel

Sampel penelitian ini adalah semua asrama dan sebagian rumah kost mahasiswa. Teknik pengambilan sampel secara *simple random sampling*.

Besarnya sampel ditentukan dengan rumus sebagai berikut :

$$n = \frac{N}{1 + N(d^2)}$$

$$n = \frac{201}{1 + 201(0,05^2)}$$

$$n = 133,77 \text{ atau } 134$$

keterangan :

n = Besar Sampel

N = Besar Populasi

d² = Tingkat kepercayaan/ketepatan yang diinginkan (0,05)

D. Instrumen Penelitian

Instrumen penelitian yang digunakan adalah berupa formulir observasi berisi variabel-variabel yang akan diteliti yaitu kondisi perumahan, penyediaan air bersih, saluran pembuangan air limbah, tempat pembuangan sampah dan jamban yang digunakan oleh penghuni asrama ataupun kost mahasiswa.

E. Cara Pengumpulan Data

1. Data Primer

Data primer diperoleh dengan cara wawancara langsung dengan pemilik asrama ataupun kost mahasiswa serta observasi langsung pada kondisi perumahan, penyediaan air bersih, saluran pembuangan air limbah, tempat pembuangan sampah dan jenis jamban yang digunakan di asrama ataupun kost mahasiswa.

2. Data Sekunder

Data sekunder diperoleh dari institusi dan puskesmas setempat terkait dengan obyek penelitian.

F. Pengolahan dan Penyajian data

Pengolahan data digunakan dengan sistem komputer melalui alat bantu program SPSS 13 untuk memperoleh nilai statistik dalam bentuk diagram dari data hasil interview dan observasi. Penyajian data disajikan dalam bentuk tabel distribusi disertai penjelasan-penjelasan.

G. Analisis Data

Analisis Univariat dilakukan terhadap tiap variabel dari hasil penelitian. Analisis *univariate* berupa distribusi frekuensi variabel tunggal sesuai tujuan penelitian.



BAB V

HASIL DAN PEMBAHASAN

A. Gambaran Lokasi Penelitian

1. Keadaan geografi

Kelurahan Mangasa merupakan satu kelurahan yang ada di wilayah Kota Makassar yang mempunyai jarak \pm 6 KM dari ibu kota Provinsi, yang terdiri dari 11 ORW dan 54 RT. Kelurahan Mangasa berada pada daerah dataran rendah dan memiliki luas wilayah 206,98 Ha/M² dengan penggunaan lahan untuk pemukiman yaitu 206 Ha/m². Adapun batas wilayah administrasi Kelurahan Mangasa adalah sebagai berikut :

- a. Sebelah utara : Kelurahan Gunung Sari, Kec. Rappocini
- b. Sebelah timur : Kabupaten Gowa
- c. Sebelah selatan : Kelurahan Gunung Sari, Kec. Rappocini
- d. Sebelah barat : Kelurahan Mannuruki, Kec. Tamalate

2. Keadaan demografi

Kelurahan mangasa mempunyai jumlah penduduk sebanyak 17.473 jiwa, dengan perincian jumlah penduduk laki-laki sebanyak 8.675 jiwa dan jumlah penduduk perempuan sebanyak 8.798 jiwa.

Kelurahan Mangasa berada di pinggir Ibu Kota Provinsi Sulawesi Selatan dan dekat dengan Perguruan Tinggi sehingga Kelurahan Mangasa di huni oleh kebanyakan Mahasiswa dari Luar Kota maupun dari Luar Provinsi.

B. Hasil Penelitian

1. Kondisi Rumah

a. Jumlah Kamar

Berdasarkan penelitian diperoleh data tentang jumlah kamar kost di tiap Rumah kost mahasiswa di Kelurahan Mangasa bahwa presentase tertinggi jumlah kamar kost adalah ≤ 10 kamar tiap Rumah kost mahasiswa dan terendah ≥ 40 kamar tiap rumah kost mahasiswa.

Tabel 1
Distribusi Frekuensi
Menurut Jumlah Kamar Kost

Jumlah kamar	n	%
≤ 10	62	46.3
11-20	59	44.0
21-39	12	9.0
≥ 40	1	0,7
Total	134	100.0

Sumber: Data Primer

Tabel 1 di atas menunjukkan bahwa dari 134 kost mahasiswa yang menjadi responden dalam penelitian ini sebanyak 46.3% yang jumlah kamarnya tiap rumah kost mahasiswa ≤ 10 kamar, sebanyak 44.0% yang jumlah kamarnya tiap rumah kost mahasiswa antara 11-20 kamar, sebanyak 9.0% yang jumlah kamarnya tiap rumah kost mahasiswa antara 21-30 kamar dan sebanyak 0,7 yang jumlah kamarnya tiap rumah kost mahasiswa ≥ 40 kamar.

b. Kepadatan Kamar

Berdasarkan penelitian diperoleh data tentang kepadatan kamar kost di tiap kost mahasiswa di Kelurahan Mangasa

Tabel 2
Distribusi Frekuensi
Menurut Kepadatan Kamar

Kepadatan Kamar	n	%
Sesuai	49	36,6
Tidak sesuai	85	63,4
Total	134	100.0

Sumber: Data Primer

Tabel 2 di atas menunjukkan bahwa dari 134 kost mahasiswa yang menjadi responden dalam penelitian ini sebanyak 49 kost mahasiswa (36,6%) yang memenuhi syarat tentang kepadatan kamar dan sebanyak 85 kost mahasiswa (63,4%) yang tidak memenuhi syarat tentang kepadatan kamar.

c. Dinding Bangunan

Berdasarkan penelitian diperoleh data tentang dinding bangunan rumah kost mahasiswa di Kelurahan Mangasa bahwa persentase tertinggi dinding bangunan rumah kost adalah tembok dan (kayu, tripleks) dan terendah adalah semi permanen (setengah tembok atau batu yang tidak diplester)

Tabel 3
Distribusi Frekuensi
Menurut Dinding Bangunan

Dinding Bangunan	n	%
Bukan Tembok (Kayu, Tripleks)	24	17.9
Semi permanen (Setengah tembok atau batu yg tidak diplester)	6	4.5
Permanen (Tembok, pasangan batu yang diplester)	51	38.1
Tembok dan (kayu, tripleks)	53	39.6
Total	134	100.0

Sumber: Data Primer

Tabel 3 di atas menunjukkan bahwa dari 134 kost mahasiswa yang menjadi responden dalam penelitian ini sebanyak 24 bangunan (17.9%) yang dinding bangunan kost mahasiswa bukan tembok (kayu, tripleks), sebanyak 6 bangunan (4.5%), yang dinding bangunan kost mahasiswa semi permanen (setengah tembok atau batu yg tidak diplester), sebanyak 51 bangunan (38.1%) yang dinding bangunan kost mahasiswa permanen (tembok, pasangan batu yg diplester) dan sebanyak 53 bangunan (39.6%) yang dinding bangunan kost mahasiswa Tembok dan (kayu, tripleks).

d. Jenis Lantai

Berdasarkan penelitian diperoleh data tentang jenis lantai kost mahasiswa Kelurahan Mangasa bahwa presentase tertinggi jenis lantai kost adalah (diplester, ubin, kramik) dan papan dan terendah adalah papan.

Tabel 4
Distribusi Frekuensi
Menurut Jenis Lantai

Jenis Lantai	n	%
Papan	14	10.4
Diplester,Ubin,Kramik	57	42.5
(Diplester,ubin,kramik) dan Papan	63	47.0
Total	134	100.0

Sumber: Data Primer

Tabel 4 di atas menunjukkan bahwa dari 134 kost mahasiswa yang menjadi responden dalam penelitian ini sebanyak 14 kost mahasiswa (10,4%) yang lantainya terbuat dari papan, sebanyak 57 kost mahasiswa (42,5%) yang lantainya diplester, ubin dan keramik, sebanyak 63 kost mahasiswa (47,0%) yang lantainya (diplester, ubin, keramik) dan papan.

e. Jendela dan Ventilasi Kamar

Berdasarkan penelitian diperoleh data tentang kepemilikan jendela dan ventilasi kamar kost mahasiswa di Kelurahan Mangasa

Tabel 5
Distribusi Frekuensi
Menurut Kepemilikan Jendela dan ventilasi kamar

Jendela dan Ventilasi	n	%
Tidak ada	26	19.4
Ada	108	81.6
Total	134	100.0

Sumber: Data Primer

Tabel 5 di atas menunjukkan bahwa dari 134 kost mahasiswa yang menjadi responden dalam penelitian ini sebanyak 26 kost mahasiswa (19,4%) yang tidak memiliki jendela dan ventilasi kamar dan sebanyak 108 kost mahasiswa (81,6%) yang memiliki jendela dan ventilasi kamar.

f. Luas Ventilasi Kamar

Berdasarkan penelitian diperoleh data tentang luas ventilasi kamar kost mahasiswa di Kelurahan Mangasa

Tabel 6
Distribusi Frekuensi
Menurut Luas ventilasi kamar

Luas Ventilasi	n	%
< 10% dari luas lantai	9	8,3
\geq 10% dari luas lantai	99	91,7
Total	108	100.0

Sumber: Data Primer

Tabel 6 di atas menunjukkan bahwa dari 108 kost mahasiswa yang mempunyai ventilasi dalam penelitian ini sebanyak 9 kost mahasiswa (8,3%) yang luas ventilasinya < 10% luas kamar dan sebanyak 99 kost mahasiswa (91,7%) yang luas ventilasinya \geq 10% luas kamar.

2. Sarana Air Bersih

a. Jenis Sumber Air Bersih yang Digunakan

Berdasarkan penelitian diperoleh data tentang jenis sumber air bersih yang digunakan di kost mahasiswa di Kelurahan Mangasa bahwa

presentase tertinggi jenis sumber air bersih yang digunakan di kost mahasiswa adalah sumur gali dinding tembok dan terendah adalah sumur gali dinding tanah.

Tabel 7
Distribusi Frekuensi
Menurut Jenis Sumber Air Bersih yang Digunakan

Jenis SAB yg digunakan	n	%
PDAM	47	35.1
Sumur Pompa	26	19.4
Sumur gali dinding tembok	53	39.6
Sumur gali dinding tanah	8	6.0
Total	134	100.0

Sumber: Data Primer

Tabel 7 di atas menunjukkan bahwa dari 134 kost mahasiswa yang menjadi responden dalam penelitian ini sebanyak 47 kost mahasiswa (35.1%) yang menggunakan PDAM, sebanyak 26 kost mahasiswa (19.4%) yang menggunakan sumur pompa, sebanyak 53 kost mahasiswa (39.6%) yang menggunakan sumur gali dinding tembok dan sebanyak 8 kost mahasiswa (6.0%) yang menggunakan sumur gali dinding tanah.

b. Bibir Sumur

Berdasarkan penelitian diperoleh data tentang bibir sumur kost mahasiswa di Kelurahan Mangasa

Tabel 8
Distribusi Frekuensi
Menurut Bibir Sumur

Bibir Sumur	n	%
Ada, < 70cm	34	55.7
Ada, \geq 70 cm	27	44.3
Total	61	100.0

Sumber: Data Primer

Tabel 8 di atas menunjukkan bahwa dari 61 kost mahasiswa yang memiliki sumur gali dalam penelitian ini sebanyak 34 sumur gali (55.7%) yang memiliki bibir sumur dengan ketinggian < 70 cm dan sebanyak 27 sumur gali (44.3%) yang memiliki bibir sumur dengan ketinggian \geq 70 cm.

c. Lantai Sumur

Berdasarkan penelitian diperoleh data tentang lantai sumur kost mahasiswa di Kelurahan Mangasa.

Tabel 9
Distribusi Frekuensi
Menurut Lantai Sumur

Lantai Sumur	n	%
Ada, Luasnya <150X150 cm	2	3.3
Ada, Luasnya \geq 150X150 cm	59	96.7
Total	61	100.0

Sumber: Data Primer

Tabel 9 di atas menunjukkan bahwa dari 61 kost mahasiswa yang memiliki sumur gali dalam penelitian ini sebanyak 2 sumur gali (3,3%) yang memiliki lantai sumur dengan luas <math><150 \times 150</math> cm dan sebanyak 27 sumur gali (44.3%) yang memiliki lantai sumur dengan luas $\geq 150 \times 150$ cm.

d. Keretakan Lantai Sumur

Berdasarkan penelitian diperoleh data tentang keretakan lantai sumur kost mahasiswa di Kelurahan Mangasa.

Tabel 10
Distribusi Frekuensi
Menurut Keretakan Lantai Sumur

Keretakan Lantai Sumur	n	%
Retak	42	68,9
Tidak retak	19	31,1
Total	61	100.0

Sumber: Data Primer

Tabel 10 di atas menunjukkan bahwa dari 61 kost mahasiswa yang memiliki sumur gali dalam penelitian ini sebanyak 42 sumur gali (68,9%) yang lantainya retak dan sebanyak 19 sumur gali (31,1%) yang lantainya tidak retak.

e. Tempat Penampungan Air

Berdasarkan penelitian diperoleh data tentang tempat penampungan air kost mahasiswa di Kelurahan Mangasa

Tabel 11
Distribusi Frekuensi
Menurut Kepemilikan Tempat Penampungan Air

Tempat Penampungan Air	n	%
Tidak Ada	4	5.5
Ada	69	94.5
Total	73	100.0

Sumber: Data Primer

Tabel 11 di atas menunjukkan bahwa dari 73 kost mahasiswa yang menggunakan Ledeng dan Sumur Pompa dalam penelitian ini sebanyak 4 kost mahasiswa (5,5%) yang tidak memiliki tempat penampungan air dan sebanyak 69 kost mahasiswa (94,5%) yang memiliki tempat penampungan air.

f. Keadaan Penampungan Air

Berdasarkan penelitian diperoleh data tentang keadaan penampungan air kost mahasiswa di Kelurahan Mangasa

Tabel 12
Distribusi Frekuensi
Menurut Keadaan Penampungan Air

Keadaan Penampungan Air	n	%
Berlumut	29	41.4
tidak berlumut	40	58.6
Total	69	100.0

Sumber: Data Primer

Tabel 12 di atas menunjukkan bahwa dari 70 kost mahasiswa yang mempunyai tempat penampungan air dalam penelitian ini sebanyak 41 kost mahasiswa (58,6%) yang keadaan tempat penampungan airnya tidak berlumut dan sebanyak 29 kost mahasiswa (41,4%) yang keadaan tempat penampungan airnya berlumut.

3. Saluran Pembuangan Air Limbah (SPAL)

a. Tipe Saluran Pembuangan Air Limbah

Berdasarkan penelitian diperoleh data tentang tipe saluran pembuangan air limbah (SPAL) kost mahasiswa di Kelurahan Mangasa

Tabel 13
Distribusi Frekuensi
Menurut Tipe Saluran Pembuangan Air Limbah (SPAL)

Tipe SPAL	n	%
Tdak Punya	2	1.5
Tanah	21	15.7
Permanen/Semen/ubin/pipa	111	82.8
Total	134	100.0

Sumber: Data Primer

Tabel 13 di atas menunjukkan bahwa dari 134 kost mahasiswa yang menjadi responden dalam penelitian ini sebanyak 2 kost (1,5%) yang tidak memiliki saluran pembuangan air limbah (SPAL), sebanyak 21 kost (15,7%) yang memiliki saluran pembuangan air limbah (SPAL) dengan tipe SPAL berupa tanah dan sebanyak 111 kost (82,8%) yang memiliki saluran pembuangan air limbah (SPAL) dengan tipe SPAL permanen/ semen/ ubin/ pipa.

b. Kondisi Saluran Pembuangan Air Limbah

Berdasarkan penelitian diperoleh data tentang kondisi saluran pembuangan air limbah kost mahasiswa di Kelurahan Mangasa

Tabel 14
Distribusi Frekuensi
Menurut Kondisi Saluran Pembuangan Air Limbah (SPAL)

Kondisi SPAL	n	%
Mengalir	113	85.6
Tergenang/ tidak mengalir	19	14.4
Total	132	100.0

Sumber: Data Primer

Tabel 14 di atas menunjukkan bahwa dari 132 kost mahasiswa yang memiliki saluran pembuangan air limbah (SPAL) dalam penelitian ini sebanyak 113 kost mahasiswa (85,6%) yang kondisi saluran pembuangan air limbahnya mengalir, dan sebanyak 19 kost mahasiswa (14,4%) yang kondisi saluran pembuangan air limbahnya tergenang/tidak mengalir.

c. Keadaan Saluran Pembuangan Air Limbah

Berdasarkan penelitian diperoleh data tentang keadaan saluran pembuangan air limbah (SPAL) kost mahasiswa di Kelurahan Mangasa

Tabel 15
Distribusi Frekuensi
Menurut Keadaan Saluran Pembuangan Air Limbah (SPAL)

Keadaan SPAL	n	%
Baik	109	82.6
Buruk	23	17.4
Total	132	100.0

Sumber: Data Primer

Tabel 15 di atas menunjukkan bahwa dari 132 kost mahasiswa yang memiliki saluran pembuangan air limbah (SPAL) dalam penelitian ini sebanyak 109 kost mahasiswa (82,6%) yang keadaan saluran pembuangan air limbahnya baik, dan sebanyak 23 kost mahasiswa (17,4%) yang keadaan saluran pembuangan air limbahnya buruk.

4. Kondisi Tempat Pembuangan Sampah

a. Kepemilikan Tempat sampah

Berdasarkan penelitian diperoleh data tentang kepemilikan tempat sampah kost mahasiswa di Kelurahan Mangasa

Tabel 16
Distribusi Frekuensi
Menurut Kepemilikan Tempat sampah

Kepemilikan Tempat sampah	n	%
Tidak ada	74	55.2
ada,tidak pernah dibersihkan	19	14.2
ada,dibersihkan seminggu sekali	41	30.6
Total	134	100.0

Sumber: Data Primer

Tabel 16 di atas menunjukkan bahwa dari 134 kost mahasiswa yang menjadi responden dalam penelitian ini sebanyak 74 kost (55,2%) yang tidak memiliki tempat sampah, sebanyak 19 kost (15,7%) yang memiliki tempat sampah tetapi tidak pernah dibersihkan dan sebanyak 41 kost (30,6%) yang memiliki tempat sampah dan dibersihkan seminggu sekali.

b. Tutup Tempat Sampah

Berdasarkan penelitian diperoleh data tentang tutup tempat sampah kost mahasiswa di Kelurahan Mangasa

Tabel 17
Distribusi Frekuensi
Menurut Tutup Tempat Sampah

Tutup Tempat Sampah	n	%
tidak ada	48	78.6
Ada	12	21.4
Total	60	100.0

Sumber: Data Primer

Tabel 17 di atas menunjukkan bahwa dari 60 kost mahasiswa yang memiliki tempat sampah dalam penelitian ini sebanyak 48 tempat sampah (78,6%) yang tidak memiliki tutup dan sebanyak 12 tempat sampah (21,4%) yang memiliki tutup.

c. Pengelolaan Sampah

Berdasarkan penelitian diperoleh data tentang pengelolaan sampah kost mahasiswa di Kelurahan Mangasa

Tabel 18
Distribusi Frekuensi
Menurut Pengelolaan Sampah

Pengelolaan Sampah	n	%
dibakar	9	6.7
dibuang ke kontainer/bak sampah	93	69.4
dibuang di sekitar rumah	32	23.9
Total	134	100.0

Sumber: Data Primer

Tabel 18 di atas menunjukkan bahwa dari 134 kost mahasiswa yang menjadi responden dalam penelitian ini sebanyak 9 kost mahasiswa (6,7%) yang pengelolaan sampahnya dilakukan dengan cara dibakar, sebanyak 93 mahasiswa (69,4%) yang pengelolaan sampahnya dilakukan dengan cara dibuang ke kontainer/bak sampah, dan sebanyak 32 kost mahasiswa (23,9%) yang pengelolaan sampahnya dilakukan dengan cara dibuang di sekitar rumah.

5. Kondisi Jamban Yang digunakan

a. Kepemilikan Jamban

Berdasarkan penelitian diperoleh data tentang kepemilikan jamban kost mahasiswa di Kelurahan Mangasa

Tabel 19
Distribusi Frekuensi
Menurut Kepemilikan Jamban

Kepemilikan Jamban	n	%
ada,tiap kamar kost	12	9.0
ada,dipakai semua penghuni asrama	122	91.0
Total	134	100.0

Sumber: Data Primer

Tabel 19 di atas menunjukkan bahwa dari 134 kost mahasiswa yang menjadi responden dalam penelitian ini sebanyak 12 kost mahasiswa (9,0%) yang memiliki jamban dan ada pada setiap kamar kost, dan sebanyak 122 kost mahasiswa (91,0%) yang memiliki jamban dan dipakai oleh semua penghuni kost mahasiswa.

b. Tipe Jamban

Berdasarkan penelitian diperoleh data tentang tipe jamban kost mahasiswa di Kelurahan Mangasa. Seluruh Responden menggunakan Jamban dengan tipe leher angsa

c. Jarak Septik Tank dengan Sumber Air Bersih

Berdasarkan penelitian diperoleh data tentang jarak septik tank dengan sumber air bersih kost mahasiswa di Kelurahan Mangasa

Tabel 20
Distribusi Frekuensi
Menurut Jarak Septi Tank dengan Sumber Air Bersih

Jarak Septik Tank dengan SAB	n	%
<10 m	38	28.4
≥10 m	96	71.6
Total	134	100.0

Sumber: Data Primer

Tabel 20 di atas menunjukkan bahwa dari 134 kost mahasiswa yang menjadi responden dalam penelitian ini sebanyak 38 kost mahasiswa (28.4%) yang jarak septik tanknya dengan sumber air bersih < 10 m, dan sebanyak 96 kost mahasiswa (71.6%) yang jarak septik tanknya dengan sumber air bersih ≥ 10 m.

d. Kebersihan Jamban

Berdasarkan penelitian diperoleh data tentang kebersihan jamban kost mahasiswa di Kelurahan Mangasa

Tabel 21
Distribusi Frekuensi
Menurut Kebersihan Jamban

Kebersihan Jamban	n	%
jarang dibersihkan	86	64.2
dibersihkan minimal 2X seminggu	48	35.8
Total	134	100.0

Sumber: Data Primer

Tabel 21 di atas menunjukkan bahwa dari 134 kost mahasiswa yang memiliki jamban dalam penelitian ini sebanyak 86 kost mahasiswa (64.2%) yang jambannya jarang dibersihkan, dan sebanyak 48 kost mahasiswa (35.8%) yang jambannya dibersihkan minimal 2 kali seminggu.

C. Pembahasan

1. Rumah kost Sehat

Pengertian sehat menurut WHO yaitu sehat adalah suatu keadaan fisik, mental dan sosial yang baik sempurna serta bukan selalu tidak berpenyakit atau cacat. Seorang tuna wisma atau gelandangan walaupun badannya kelihatan sehat tetapi luntang –luntang di jalanan dan tidak memiliki perumahan yang baik adalah tidak sehat (Kus Irianto dan Kusno Waluyo, 2004: 96).

Dari hasil penelitian diperoleh data bahwa sebagian besar luas kamar pada setiap rumah kost mahasiswa di Kelurahan Mangasa adalah 9 m², namun dari segi kepadatan kamar tidak sesuai dengan syarat kesehatan karena setiap kamar rata-rata dihuni 2 orang atau lebih sehingga tidak memenuhi syarat kesehatan.

Dinding bangunan rumah kost mahasiswa juga telah memenuhi syarat kesehatan karena sebagian besar dinding bangunan rumah kost mahasiswa terbuat dari tembok, kayu dan tripleks. Menurut Soekidjo Notoatmodjo (2007) dinding tembok adalah baik, namun disamping

mahal tembok sebenarnya kurang cocok untuk daerah tropis, lebih-lebih bila ventilasinya tidak cukup. Dinding rumah di daerah tropis lebih baik dinding atau papan. Sebab meskipun jendela tidak cukup, maka lubang-lubang pada dinding atau papan tersebut dapat merupakan ventilasi, dan dapat menambah penerangan alamiah.

Dari segi jenis lantai, secara umum lantai rumah kost mahasiswa di kelurahan Mangasa telah memenuhi syarat kesehatan karena sebagian besar lantai rumah kost mahasiswa diplester dan terbuat dari ubin, keramik dan papan. Hal ini sejalan dengan pendapat Soekidjo Notoatmodjo (2007) yang menyatakan bahwa syarat yang penting dari lantai rumah adalah tidak berdebu pada musim kemarau dan tidak basah pada musim hujan.

Dari data yang diperoleh bahwa sebagian besar kost mahasiswa memiliki jendela dan ventilasi kamar. Hal ini sejalan dengan pendapat Kus irianto dan Kusno Waluyo (2004), salah satu syarat rumah sehat adalah harus cukup mendapatkan pertukaran hawa karena pertukaran hawa yang cukup menyebabkan hawa ruangan tetap segar (cukup mengandung oksigen).

Untuk itu, kamar harus cukup mempunyai jendela dan ventilasi untuk menjaga keseimbangan O_2 yang diperlukan oleh penghuni kost tetap terjaga. Kurangnya ventilasi akan menyebabkan O_2 didalam kamar berkurang yang berarti kadar CO_2 yang bersifat racun bagi penghuninya menjadi meningkat disamping itu tidak cukupnya

ventilasi akan menyebabkan kelembaban udara didalam ruangan naik karena terjadinya proses penguapan dari kulit dan penyerapan. Kelembaban ini akan merupakan media yang baik untuk bakteri-bakteri, patogen (bakteri-bakteri penyebab penyakit). Jendela di samping sebagai ventilasi juga berfungsi sebagai jalan masuknya cahaya ke dalam kamar.

2. Sarana Air Bersih Kost Mahasiswa

Manusia tidak dapat hidup tanpa air. Air bagi manusia adalah kebutuhan mutlak karena air adalah zat pembentuk tubuh manusia yang mencapai sebesar 75% dari bagian tubuh manusia tanpa jaringan lemak. Persediaan air untuk keperluan rumah tangga harus cukup, baik kualitas maupun kuantitasnya (Irianto dan Waluyo, 2004).

Menurut Anwar Daud (2005) syarat-syarat fasilitas sarana air bersih seperti sumur harus mempunyai jarak minimal 10 meter untuk tanah berpasir, minimal 15 meter untuk tanah liat dan untuk bebatuan (batu cadas) minimal 7,5 meter dari sumber pencemaran terutama dari septic tank, mempunyai bibir dengan ketinggian minimal 70 cm dari permukaan tanah, lantai dengan ukuran minimal 150cm x150 cm dan harus punya saluran pembuangan air sepanjang minimal 10 m.

Dari data penelitian diperoleh bahwa jenis sumber air bersih yang mayoritas digunakan di rumah kost mahasiswa adalah sumur gali dengan dinding tembok. Sumur yang digunakan di rumah kost mahasiswa mayoritas memiliki bibir sumur dengan ketinggian < 70 cm

yang seharusnya ≥ 70 cm agar dapat mencegah masuknya air permukaan yang dapat mempengaruhi kualitas air bersih, disamping itu penggunaan bibir sumur juga penting untuk menjaga keamanan pengguna sumur serta mengantisipasi masuknya binatang ke dalam sumur. Lantai sumur pada Sumur yang digunakan oleh Penghuni Kost Mahasiswa Mayoritas luas lantainya $\geq 150 \times 150$ cm. keberadaan lantai sumur sangat penting untuk mengantisipasi meresapnya air bekas cucian atau mandi kembali ke dalam sumur.

Penghuni kost mahasiswa yang menggunakan ledeng dan sumur pompa sebagai sumber air bersih sebagian besar memiliki tempat penampungan air dengan keadaan tempat penampungan air tidak berlumut. Karena apabila tempat penampungan air berlumut akan membuat air menjadi tidak bersih dan vektor-vektor penyakit akan berkembang di lumut yang dapat masuk ke tubuh manusia dan menyebabkan penyakit diantaranya yaitu penyakit diare.

Salah satu firman Allah SWT yang menunjukkan keharusan membersihkan dengan air yang mengalir, dalam Q.S Al-Anfal/8 : 11 sebagaimana firman-Nya :

... وَيُنزِلُ عَلَيْكُمْ مِّنَ السَّمَاءِ مَاءً لِّيُطَهِّرَكُم بِهِ وَيُذْهِبَ عَنْكُم رَجَزَ

الشَّيْطَانِ ...

Terjemahnya :

...dan Allah menurunkan kepadamu hujan dari langit untuk mensucikan kamu dengan hujan itu dan menghilangkan dari kamu gangguan-gangguan syaitan ...

Dalam zaman dewasa ini yang telah sedemikian majunya, sebenarnya membersihkan dengan cara yang benar dan dengan air yang mengalir, sehingga walaupun pada tangan yang terluka, yang akan dioperasi pun sudahlah cukup (tanpa dikaitkan dengan akidah) untuk membersihkan dan mensterilkan dari bakteri (Al fanjari,1999).

3. Saluran Pembuangan Air Limbah (SPAL) Kost Mahasiswa

Air limbah atau air buangan adalah sisa air yang dibuang yang berasal dari rumah tangga, industri maupun tempat-tempat umum lainnya dan pada umumnya mengandung bahan-bahan atau zat-zat yang dapat membahayakan bagi kesehatan manusia serta mengganggu lingkungan hidup (Soekdjo Notoatmodjo, 2007: 192).

Menurut Anwar Daud (2005) sarana pembuangan air limbah yang sehat harus memenuhi syarat-syarat tidak mencemari sumber air bersih, tidak menimbulkan genangan air, tidak menimbulkan bau dan tidak menimbulkan tempat berlindung serta tempat berkembangbiaknya nyamuk atau serangga lainnya.

Dari hasil penelitian diperoleh data bahwa sebagian besar kost mahasiswa memiliki saluran pembuangan air limbah (SPAL) yang mayoritas dengan tipe SPAL permanen/ semen/ ubin/ pipa. Kondisi saluran pembuangan air limbah (SPAL) adalah mayoritas mengalir.

Jadi, secara umum keadaan saluran pembuangan air limbah (SPAL) kost mahasiswa di Kelurahan Mangasa adalah baik

Hal ini sejalan dengan ajaran agama Islam sebagaimana dijelaskan dalam Q.S.ar-Ruum/30: 41 yang berbunyi sebagai berikut:

ظَهَرَ الْفَسَادُ فِي الْبَرِّ وَالْبَحْرِ بِمَا كَسَبَتْ أَيْدِي النَّاسِ لِيُذِيقَهُمْ بَعْضَ
الَّذِي عَمِلُوا لَعَلَّهُمْ يَرْجِعُونَ ﴿٤١﴾

Terjemahnya:

Telah nampak kerusakan di darat dan di laut disebabkan karena perbuatan tangan manusia, supaya Allah merasakan kepada mereka sebahagian dari (akibat) perbuatan mereka, agar mereka kembali (ke jalan yang benar).

Air limbah mengandung zat-zat yang membahayakan kesehatan manusia. Pembuangan air limbah yang tidak baik merupakan salah satu bentuk kerusakan di darat karena selain menjadi media penyebaran penyakit, air limbah juga dapat menimbulkan bau yang tidak sedap dan pandangan yang tidak sedap serta dapat menimbulkan pencemaran air permukaan, tanah maupun lingkungan hidup lainnya.

4. Tempat Pembuangan Sampah Kost Mahasiswa

Sampah erat kaitannya dengan kesehatan masyarakat, karena dari sampah tersebut akan hidup berbagai mikroorganisme penyebab penyakit dan juga binatang serangga sebagai penyebar penyakit. Pengelolaan sampah yang baik, bukan untuk kepentingan kesehatan saja, tetapi juga untuk keindahan lingkungan (Soekidjo Notoatmodjo, 2007: 191).

Dari hasil penelitian diperoleh data bahwa sebagian besar kost mahasiswa tidak memiliki tempat sampah dan sebagian kecil kost mahasiswa memiliki tempat sampah tetapi hanya dibersihkan seminggu sekali. Tempat sampah yang dimiliki sebagian besar tidak memiliki penutup sehingga mudah untuk menarik serangga maupun binatang-binatang lainnya yang bisa menularkan penyakit.

Dalam Ajaran Islam, kebersihan merupakan suatu sistem yang kokoh yang dijadikan sebagai akidah bagi seorang muslim, sehingga dapat terhindar dari penyakit. Dengan demikian kebersihan adalah hal yang tidak dapat terpisahkan dari ajaran ibadah dan puasa, bahkan Islam menjadikan sebagai bagian dari setengah iman. Rasulullah saw. bersabda:

النظافة من الايمان

Artinya:

“Kebersihan merupakan sebagian dari iman.” (H.R. Muslim)

Dari data juga diperoleh bahwa pengelolaan sampah yang sering dilakukan di kost mahasiswa adalah sebagian besar langsung dibuang di container/ bak sampah.

5. Jamban yang Digunakan oleh Kost Mahasiswa

Pembuangan tinja merupakan bagian yang penting dari kesehatan lingkungan. Pembuangan tinja yang tidak menurut aturan memudahkan terjadinya penyebaran penyakit tertentu yang

penulurannya melalui tinja antara lain tifus, disentri, kolera, dan bermacam-macam cacing (gelang, kremi, tambang, pita).

Dari hasil penelitian diperoleh data bahwa semua kost mahasiswa memiliki jamban dan mayoritas berupa WC umum yang digunakan oleh seluruh penghuni kost mahasiswa dengan tipe jamban berupa leher angsa.

Berdasarkan hasil penelitian diperoleh bahwa jarak septik tank dengan sumber air bersih yang menggunakan ledeng dan sumur pompa berada pada jarak ≥ 10 m, namun yang menggunakan sumur gali sebagian besar berada pada jarak < 10 m sehingga dapat mencemari sumber air bersih. Kebersihan jamban pada kost mahasiswa sebagai besar jarang membersihkan jambannya.

BAB VI

PENUTUP

A. Kesimpulan

1. Kondisi kost mahasiswa di Kelurahan Mangasa berdasarkan kepadatan penghuni yang tidak sesuai sebesar 63,% (85 kost), dinding bangunan terbuat dari kayu dan (tembok, tripleks) sebesar 39,6% (53 kost), lantai terbuat dari papan dan (ubin, keramik) sebesar 47,0% (63 kost), memiliki jendela dan ventilasi kamar sebesar 91,7% (99 kost).
2. Jenis sumber air bersih mayoritas yang digunakan pada kost mahasiswa adalah sumur gali dengan dinding tembok sebesar 39,6% (53 kost), bibir sumur dengan ketinggian < 70 cm sebesar 55,7% (34 kost), lantai sumur (L = > 150x150 cm) sebesar 96,7% (59 kost) dan keretakan lantai sumurnya sebesar 68,9% (42 kost).
3. Tipe saluran pembuangan air limbah (SPAL) mayoritas yang digunakan yaitu permanen/semen/ubin/pipa sebesar 82,8% (111 kost) dan kondisinya mengalir.
4. Sebagian besar kost mahasiswa tidak memiliki tempat sampah sebesar 55,2% (74 kost), pengelolaan sampah mayoritas langsung dibuang di kontainer/ bak sampah sebesar 69,4% (93 kost).
5. Tipe jamban dan yang digunakan pada kost mahasiswa berupa leher angsa dan jarak septik tank dengan sumber air bersih berada pada jarak > 10 m sebesar 71,6% (96 kost) namun yang menggunakan sumur gali

mayoritas berada pada jarak < 10 m. Jamban pada kost mayoritas jarang dibersihkan sebesar 64,2% (86 kost).

B. Saran

1. Bagi Instansi Pemerintah terkait pada saat pemberian IMB perlu memberikan peraturan tentang pembangunan kost yang sehat dan layak huni.
2. Bagi pemilik kost hendaknya tetap memantau dan memelihara kondisi sanitasi lingkungan kostnya.
3. Bagi Mahasiswa Penghuni kost senantiasa menjaga kebersihan lingkungan kost dan menerapkan perilaku sehat dalam kehidupan sehari-hari sehingga tercipta lingkungan kost yang sehat dan bersih.
4. Bagi peneliti selanjutnya disarankan meneliti penyakit-penyakit yang berbasis lingkungan pada kost-kost mahasiswa.

L

A

M

P

I

R

A

N

UNIVERSITAS ISLAM NEGERI
ALAUDDIN
MAKASSAR

LEMBAR OBSERVASI PENELITIAN

Nama Pondokan
.....

Alamat Pondokan
.....

Tanggal :


N O	KOMPONEN YG DINILAI	KRITERIA	HASIL PENILAIAN
1.	KONDISI RUMAH		
	Jumlah Penghuni kost		
	Jumlah kamar		
	Rata2 luas kamar	a. < 9 m ²	
		b. = 9 m ²	
		c. > 9 – < 18 m ²	
		d. = 18 m ²	
		e. > 18 m ²	
	Luas rumah	a. < 10 m ²	
		b. 10-20 m ²	
		c. > 20 m ²	
	Dinding/jenis bangunan	a. Bukan tembok (terbuat dr anyaman bambu/ kayu/Tripleks)	
		b. Semi permanen/setengah tembok/pasangan bata atau batu yang tidak diplester	
		c. Permanen (tembok/pasangan batu yang diplester)	
		d. Tembok dan (tripleks/kayu)	
	Lantai	a. Tanah	
		b. Papan/plesteran yg berdebu	
		c. Diplester/ubin/keramik	
		d. (Diplester/ubin/keramik) dan Papan	
	Jendela kamar	a. Tidak ada	
b. Ada			
Ventilasi	a. Tidak ada		
	b. Ada, luas ventilasi permanen <10% dr luas lantai		
	c. Ada, luas ventilasi permanen >10% dr luas lantai		
Listrik	a. Tidak ada		

		b. Ada	
2.	SARANA AIR BERSIH		
	Jenis SAB yang digunakan	a. Ledeng b. Sumur pompa c. Sumur gali dinding tembok d. Sumur gali dinding tanah	
	Bibir sumur	a. Tidak ada b. Ada, <70 cm c. Ada, ≥70 cm	
	Lantai Sumur	a. Tidak ada b. Ada, Luasnya < 150X150 cm c. Ada, Luasnya ≥ 150X150 cm	
	Dinding Sumur	a. Tidak Ada b. Ada	
	Tempat Penampungan Air	a. Tidak Ada b. Ada	
	Keadaan penampungan Air	a. Berlumut b. Tidak Berlumut	
3.	SALURAN PEMBUANGAN AIR LIMBAH (SPAL)		
	Tipe SPAL	a. Tanah b. Kayu/bamboo c. Permanen/semen/ubin/pipa d. Tidak punya	
	Kondisi SPAL	a. Mengalir b. Tergenang/tidak mengalir	
	Keadaan SPAL	a. Baik b. Buruk	
4.	TEMPAT PEMBUANGAN SAMPAH		
	Kepemilikan tempat sampah	a. Tidak ada b. ada, tidak pernah dibersihkan c. ada, dibersihkan seminggu sekali	
	Tutup tempat sampah	a. tidak ada b. ada	
	Pengolahan sampah	a. dibakar b. ditimbun c. dibuang ke kontainer/bak sampah	
5.	JAMBAN		
	Kepemilikan	a. tidak ada	

jamban	b. ada, tiap kamar kost	
	c. ada, dipakai semua penghuni kost	
Tipe jamban	a. cemplung, tanpa tutup	
	b. cemplung bertutup	
	c. leher angsa	
Jarak dng SAB	a. < 7,5 m	
	b. 7,5-10 m	
	c. > 10 m	
Kebersihan Jamban	a. Dibersihkan minimal 2seminggu	
	b. Jarang di bersihkan	



RIWAYAT HIDUP



Azidin Anhar, Lahir di Sinjai Tanggal 29 Januari 1988 merupakan anak dari pasangan *Nur Alam* dan *Rosmiaty* yang tinggal di Jl. Stadion no. 40 Kec. Sinjai Utara Kab. Sinjai.

Tamat SDN. 103 Bontompare di Kab. Sinjai (2000), SMP Pesantren IMMIM Makassar (2003), SMA Neg. 2 Sinjai (2006). Setelah Tamat SMA, Penulis melanjutkan studinya di Fakultas Ilmu Kesehatan UIN Alauddin Makassar dan memilih Program Studi Kesehatan Masyarakat Jurusan Kesehatan Lingkungan.

Selama di bangku kuliah, penulis juga menyempatkan diri dan terlibat aktif di beberapa organisasi intra kampus seperti **HMJ Kesmas**, **BEM Fikes**, dan **UKM Pramuka** UIN Alauddin Makassar.