

**FAKTOR - FAKTOR YANG BERHUBUNGAN
DENGAN KEJADIAN ABORTUS
PROVOKATUS**



Skripsi

Diajukan untuk Memenuhi Salah Satu Syarat Meraih Gelar
Sarjana Keperawatan Jurusan Keperawatan
Pada Fakultas Ilmu Kesehatan
UIN Alauddin Makassar

Oleh :

NURMATANG
70300106037

**JURUSAN KEPERAWATAN
FAKULTAS ILMU-ILMU KESEHATAN
UNIVERSITAS ISLAM NEGERI ALAUDDIN
MAKASSAR
2010**

LEMBAR PERNYATAAN KEASLIAN SKRIPSI

Dengan penuh kesadaran, penulis yang bertanda tangan di bawah ini, menyatakan bahwa skripsi ini adalah benar hasil karya penulis sendiri. Jika kemudian hari terbukti bahwa ia merupakan duplikat, tiruan, plagiat, atau dibuat dan dibantu orang lain secara keseluruhan atau sebagian, maka skripsi dan gelar yang diperoleh karenanya, batal demi hukum.

Makassar, Agustus 2010

Penulis,

NURMATANG
NIM.: 70300106037






LEMBAR PENGESAHAN SKRIPSI

Skripsi yang berjudul “**Faktor-faktor yang Berhubungan dengan Kejadian Abortus Provokatus**” yang disusun oleh **Nurmatang, Nim: 70300106037**, Mahasiswa Jurusan Keperawatan pada Fakultas Ilmu Kesehatan UIN Alauddin Makassar, telah diuji dan dipertahankan dalam sidang skripsi yang diselenggarakan pada **Hari Jum’at, 27 Agustus 2010 M.** bertepatan dengan **17 Ramadhan 1431 H.** dinyatakan telah dapat diterima sebagai salah satu syarat untuk memperoleh gelar Sarjana dalam bidang Ilmu Kesehatan, Jurusan Keperawatan (dengan beberapa perbaikan).

Makassar, 27 Agustus 2010 M.
17 Ramadhan 1431 H.

DEWAN PENGUJI

Ketua : Risnah, SKM., S.Kep., Ns., M.Kes. ()
Sekretaris : Hj. St. Suriah Zein, S.Kep. ()
Penguji I : Dr. H. Barsihannor, M.Ag. (.....)
Penguji II : Nur Hidayah, S.Kep., Ns., M.Kes. ()

Mengetahui:

Dekan Fakultas Ilmu Kesehatan
UIN Alauddin Makassar


Dr.
NIF.. 19580404 196903 1 001

Ph.D.

KATA PENGANTAR

Bismillahirrahmanirrahim

Syukur alhamdulillah penulis panjatkan kehadiran Allah SWT, atas rahmat dan izin-Nya jualah sehingga penyusun dapat menyelesaikan proposal ini. Salam dan sholawat kepada Rasulullah Saw, rahmat sekalian alam yang telah mengantarkan umatnya ke jalan terang dan lurus. skripsi ini berjudul “Faktor - Faktor yang Berhubungan dengan Kejadian Abortus Provokatus di RSIA Sitti Fatimah, RSUP Dr. Wahidin Sudirohusodo dan RSUD Labuang Baji”, disusun untuk memenuhi syarat penyelesaian studi menjadi sarjana S1 di UIN Makassar.

Penulis sangat menyadari bahwa skripsi ini masih jauh dari kesempurnaan. Ucapan terima kasih sedalam-dalamnya penulis sampaikan kepada:

1. Bapak Prof. Dr. H. Azhar Arsyad, MA. selaku Rektor UIN Alauddin Makassar.
2. Bapak Dr. H. M. Furqaan Naiem, M.Sc., Ph.D. selaku Dekan Fakultas Ilmu Kesehatan UIN Alauddin Makassar.
3. Ibu Nur Hidayah, S.Kep., Ns., M.Kes. Selaku Ketua Jurusan Keperawatan Fakultas Ilmu - Ilmu Kesehatan UIN Alauddin Makassar sekaligus selaku Penguji II, yang telah memberikan saran dan kritik dalam penyelesaian skripsi ini.
4. Ibu Risnah SKM., S.Kep., Ns. selaku Pembimbing I yang telah meluangkan waktunya dalam memberikan bimbingan dan arahan yang tiada terhingga dalam penyelesaian skripsi ini.

5. Ibu Hj. Surya Zein, S.Kep., Ns. selaku Pembimbing II yang telah meluangkan waktunya dalam memberikan bimbingan dan arahan yang tiada terhingga dalam penyelesaian skripsi ini.
6. Bapak Dr. Barsihannor, M.Ag. selaku Penguji I yang telah memberikan saran dan kritik dalam penyelesaian skripsi ini.
7. Bapak dan Ibu Dosen Jurusan Keperawatan Fakultas Ilmu Kesehatan UIN Alauddin Makassar.
8. Bapak dan Ibu Staf Akademik/Dosen Program Studi Ilmu Kesehatan UIN Alauddin Makassar yang telah memberikan dukungan dan ilmu pengetahuan selama mengikuti perkuliaha.
9. Buat Ayahandaku dan Ibundaku tercinta (Tebba dan Hartati), saudara-saudaraku dan iparku (k'Anto dan k'Mimi, k'Tiar dan k'Emi dan terkhusus buat k'Rahman yang lagi sakit, adik memberikan dorongan dan keyakinan bahwa kamu akan sembuh dan kembali melanjutkan kuliah dan menjadi seorang sarjana demi kebahagiaan kedua orang tua kita tercinta, serta adik Uni terima kasih atas bantuan baik moral maupun materi selama penulis menjalankan kuliah di Makassar).
10. Buat k'Asrul, k'Wandi dan k'Rahmat yang telah membantu saya selama kuliah di Makassar.
11. Buat M. Suharto, S.Ag. yang membantu selama penyusunan skripsi ini.
12. Rekan-rekan Mahasiswa Keperawatan Fakultas Ilmu Kesehatan UIN Alauddin Makassar.

13. Kepada Bapak Abd. Hafid Dg. Se're beserta keluarga selaku Bapak Kos yang selalu menjaga dan memberi tempat tinggal kepada penulis.
14. Kepada teman-teman satu kos Fifi, Diana, Nur, Thina, Musda, Mawar, dan Beby yang selalu menjadi teman berbagi suka maupun duka.

Penulis menyadari bahwa skripsi ini masih banyak kekurangan, namun besar harapan penulis semoga skripsi ini bermanfaat bagi kita semua khususnya Jurusan Keperawatan.

Oleh karena itu kami mengharapkan saran dan kritik guna kesempurnaan skripsi ini. Dan penulis juga berterimah kasih kepada semua pihak yang dapat membantu penulis sehingga skripsi ini dapat tersusun secara sistematis.

Wassalamu Alaikum Wr. Wb.

Gowa, Mei 2010

Penyusun,

UNIVERSITAS ISLAM NEGERI
ALAUDDIN
MAKASSAR
NURMATANG
70300106037

DAFTAR ISI

HALAMAN JUDUL	i
LEMBAR PERNYATAAN KEASLIAN SKRIPSI	ii
LEMBAR PERSETUJUAN PEMBIMBING	iii
LEMBAR PENGESAHAN SKRIPSI	iv
KATA PENGANTAR	v
DAFTAR ISI	viii
DAFTAR TABEL	x
ABSTRAK	xi
BAB I : PENDAHULUAN	1
A. Latar Belakang Masalah	1
B. Rumusan Masalah	6
C. Tujuan Penelitian	7
D. Manfaat Hasil Penelitian	8
BAB II : TINJAUAN PUSTAKA	9
A. Tinjauan Umum Tentang Kehamilan	9
B. Tinjauan Tentang Abortus	14
BAB III : KERANGKA KONSEP	45
A. Dasar Pemikiran Variabel Yang Diteliti	45
B. Kerangka Konsep Penelitian	49
C. Definisi Operasional dan Kriteria Objektif	50
D. Hipotesis	51

BAB IV : METODOLOGI PENELITIAN	56
A. Jenis dan Metode Penelitian	56
B. Lokasi dan Waktu Penelitian	56
C. Populasi dan Sampel	56
D. Pengumpulan Data	57
E. Kriteria Inklusi dan Kriteria Ekslusi	57
F. Pengolahan dan Analisis Data	58
G. Etika Penelitian	58
BAB V : HASIL DAN PEMBAHASAN	60
A. Hasil Penelitian	60
B. Pembahasan	69
BAB VI : PENUTUP	82
A. Kesimpulan	82
B. Saran	83
DAFTAR PUSTAKA	84
DAFTAR LAMPIRAN	

DAFTAR TABEL

Table 5.1	Distribusi frekuensi berdasarkan abortus provokatus	61
Tabel 5.2	Distribusi frekuensi abortus provokatus berdasarkan umur	62
Tabel 5.3	Distribusi frekuensi abortus provokatus berdasarkan tingkat pendidikan.....	62
Tabel 5.4	Distribusi frekuensi abortus provokatus berdasarkan penghasilan	63
Tabel 5.5	Distribusi frekuensi abortus provokatus berdasarkan pekerjaan	64
Tabel 5.6	Distribusi frekuensi abortus provokatus berdasarkan usia kehamilan.....	64
Tabel 5.7	Distribusi frekuensi abortus provokatus berdasarkan status perkawinan.....	65
Tabel 5.8	Distribusi frekuensi abortus provokatus berdasarkan tempat tinggal	65
Tabel 5.9	Distribusi frekuensi abortus provokatus berdasarkan paritas	66
Tabel 5.10	Hubungan abortus provokatus dengan umur ibu	66
Tabel 5.11	Hubungan abortus provokatus dengan tingkat pendidikan.....	67
Tabel 5.12	Hubungan abortus provokatus dengan Penghasilan	67
Tabel 5.13	Hubungan abortus provokatus dengan pekerjaan	68
Tabel 5.14	Hubungan abortus provokatus dengan usia kehamilan.....	69
Tabel 5.15	Hubungan abortus provokatus dengan status perkawinan	69
Tabel 5.16	Hubungan abortus provokatus dengan tempat tinggal.....	70
Tabel 5.17	Hubungan abortus provokatus dengan paritas	71

ABSTRAK

NAMA : NURMATANG
NIM : 70300106037
**JUDUL : “FAKTOR-FAKTOR YANG BERHUBUNGAN DENGAN
KEJADIAN ABORTUS PROVOKATUS”**

Abortus provokatus merupakan masalah dunia yang mempengaruhi kesehatan, kesakitan dan kematian serta kelangsungan reproduksi wanita. Dengan mengetahui faktor-faktor yang berhubungan dengan kejadian abortus provokatus, maka kita dapat melakukan upaya-upaya yang lebih ditujukan ke arah tindakan pencegahan.

Tujuan penelitian ini untuk mendapatkan informasi tentang faktor-faktor yang berhubungan dengan kejadian abortus provokatus menurut umur ibu, tingkat pendidikan, pekerjaan, penghasilan, usia kehamilan, status perkawinan, tempat tinggal serta paritas.

Jenis penelitian kuantitatif dengan metode deskriptif analitik dengan menggunakan purposive sampling.

Dari penelitian yang dilakukan mulai Juli sampai Agustus 2010, dengan mengambil data dari rekam medik periode 1 Januari sampai 30 Juli 2010 didapatkan populasi sebanyak 161 kasus, sampel 91 kasus. Dari hasil penelitian didapatkan kejadian abortus provokatus ada hubungannya dengan pendidikan, penghasilan dan status perkawinan. Sedangkan umur ibu, pekerjaan, usia kehamilan, tempat tinggal dan paritas tidak ada hubungannya dengan kejadian abortus provokatus.

Maka dengan ini, penulis menyarankan untuk lebih meningkatkan peran serta staf medis dalam memperkenalkan dan mensosialisasikan metode-metode kontrasepsi serta memperbanyak penyuluhan kesehatan seksual pada pasangan usia subur dan remaja agar tidak terjadi abortus provokatus.

BAB I

PENDAHULUAN

A. Latar Belakang Masalah

Masalah aborsi menjadi sangat serius, karena selain secara medis, hal itu dapat membahayakan jiwa sang ibu. Celakanya, di zaman ini, saat pertumbuhan penduduk demikian pesat dan dunia begitu terbuka ditambah dengan gempuran budaya barat yang gencar, aborsi justru makin menjamur. (Mirna, 2008; 1)

Abortus adalah suatu tindakan pengeluaran hasil konsepsi sebelum janin dapat hidup di luar kandungan. Sampai saat ini janin terkecil yang dilaporkan hidup di luar kandungan, mempunyai berat 297 gram waktu lahir. Akan tetapi, karena jaranganya janin yang dilahirkan dengan berat badan di bawah 500 gram dapat hidup terus, maka abortus ditentukan sebagai pengakhiran kehamilan sebelum janin mencapai berat 500 gram atau kurang dari 20 minggu. (Mansjoer, 2001; 260)

Insiden aborsi tidak aman secara global adalah sekitar 20 juta per tahun, atau satu diantara sepuluh kehamilan atau satu aborsi tidak aman dengan tujuh kelahiran hidup. Lebih dari 90% aborsi tidak aman di antaranya terjadi di negara-negara berkembang. (Prawirohardjo, 2008; 55)

Abortus sering terjadi pada kehamilan yang tidak dikehendaki, dan disebabkan beberapa alasan yaitu:

1. Alasan kesehatan, di mana ibu tidak cukup umur untuk hamil.
2. Alasan psikososial, di mana ibu sendiri sudah enggan/tidak mau untuk punya anak lagi.
3. Kehamilan di luar nikah.
4. Masalah ekonomi, menambah anak berarti akan menambah beban ekonomi keluarga.
5. Masalah sosial, misalnya khawatir adanya penyakit turunan, janin cacat.
6. Kehamilan akibat perkosaan atau akibat incest (hubungan antar keluarga).

(Ijhaem, 2007)

Frekuensi kehamilan yang tidak dikehendaki dan sangat tinggi dipastikan akan meningkatkan kebutuhan jasa pelayanan abortus. Menurut badan kesehatan dunia (WHO) 2008, di seluruh dunia, setiap tahun diperkirakan sekitar 40-60 juta ibu yang tidak menginginkan kehamilannya melakukan abortus. Setiap tahun, sekitar 500.000 ibu mengalami kematian yang disebabkan oleh kehamilan dan persalinan. Sekitar 30-50% di antaranya meninggal akibat komplikasi abortus yang tidak aman. Yang lebih memprihatinkan lagi, sekitar 90% dari kematian tersebut terjadi di negara berkembang, termasuk Indonesia, yang jumlah dan penyebaran fasilitas pelayanan kesehatan profesionalnya masih relatif kecil dan tidak merata. (Irwanto, 2009; 1)

Abortus yang biasanya berasal dari kehamilan tak dikehendaki ini merupakan salah satu faktor sosial dan berakhir dengan kematian ibu (Maternal Mortality) yang tentunya akan menambah angka kematian ibu (AKI) menjadi tinggi. Jumlah kematian ibu (Maternal Mortality) yang

dilaporkan oleh Dinas Kesehatan Kabupaten/Kota di Sulawesi Selatan tahun 2006, sebanyak 133 orang atau 107,56 per 100.000 kelahiran hidup, sedangkan pada tahun 2007 sebanyak 43 kematian atau 92,89 per 100.000 kelahiran hidup, untuk tahun 2008 jumlah kematian ibu maternal mengalami penurunan menjadi 121 orang atau 82,67 per 100.000 kelahiran hidup. (Dinkes, 2008)

Data dari Dinas Kesehatan Provinsi Sulawesi Selatan menunjukkan, angka kejadian abortus mengalami peningkatan dimana pada tahun 2006 sebesar 1808 kasus, dan tahun 2007 sebesar 2478 kasus dan tahun 2008 sebesar 2571 kasus. Sedangkan angka kejadian abortus khususnya di Kota Makassar tahun 2007 sebesar 136 kasus. (Irwanto, 2009; 2)

Angka kejadian penderita abortus provokatus dari hasil penelitian sebelumnya yang dilakukan oleh Mirna dkk. di RS Syekh Yusuf Gowa periode 1 Januari - 31 Desember 2007 didapatkan bahwa jumlah penderita abortus sebanyak 310 orang, dengan abortus provokatus 75 orang.

Hasil penelitian ini menunjukkan bahwa:

1. Untuk kategori umur ibu; abortus provokatus tertinggi sebanyak 54 kasus (49,3%) terdapat pada ibu-ibu dengan kelompok umur 20 - 35 tahun.
2. Untuk kategori tingkat pendidikan; abortus provokatus tertinggi sebanyak 31 kasus (41,3%), banyak dilakukan oleh ibu-ibu dengan tingkat pendidikan SMU.
3. Untuk kategori pekerjaan; abortus provokatus paling banyak didapati dari pasien yang berstatus kawin yaitu buruh harian sebanyak 29 kasus (30%).

Sedangkan pada status belum kawin, banyak didapati pada pasien dengan status yang tidak bekerja (pelajar) yaitu sebanyak 10 kasus (58,8%).

4. Untuk kategori suku; abortus provokatus terbanyak yaitu suku Makassar dengan jumlah 63 kasus (84,0%).
5. Untuk kategori umur kehamilan; abortus provokatus terbanyak pada umur kehamilan 9-12 minggu sebanyak 31 kasus (33,7%).
6. Untuk kategori status kawin; abortus provokatus sebanyak 58 kasus (77,3%).
7. Untuk kategori penggunaan metode; abortus provokatus yang terbanyak yaitu dengan menggunakan obat pelancar haid sebanyak 27 kasus (36,0%).
8. Untuk kategori pemilihan alasan melakukannya; abortus provokatus yang terbanyak dengan alasan ibu enggan memiliki anak, sebanyak 22 kasus (29,3%). (Mirna, 2008, 51-57)

Kemudian dari peneliti lain, yang dilakukan Imelda dkk tahun 2005. ditemukan bahwa angka kejadian penderita abortus provokatus yang dilakukan di RSUP Dr. Wahidin Sudirohusodo dan RSUD Labuang Baji periode 1 Januari – 31 Desember 2004 didapatkan jumlah penderita abortus provokatus di RSUP Dr. Wahidin Sudirohusodo sebanyak 59,7% dan pada RSUD Labuang Baji, abortus provokatus sebanyak 65,7%. Dari dua Rumah Sakit, jumlah keseluruhan abortus provokatus sebanyak 283 kasus dari 473 kasus abortus. Dengan demikian, hasil penelitian dua rumah Sakit tersebut menunjukkan bahwa:

1. Untuk kategori umur ibu; abortus provokatus tertinggi sebanyak 26,9% terdapat pada ibu-ibu dengan kelompok umur antara 21 - 25 tahun.

2. Untuk kategori tingkat pendidikan; abortus provokatus dengan 168 kasus (59,4%), banyak di lakukan oleh ibu-ibu dengan tingkat pendidikan SMU.
3. Untuk kategori suku; abortus provokatus terbanyak yaitu suku Bugis dengan jumlah 160 kasus (56,3%).
4. Untuk kategori umur kehamilan; abortus provokatus terbanyak pada umur kehamilan 10-12 minggu sebanyak 24,7%
5. Untuk kategori status kawin; abortus provokatus sebanyak 230 kasus (81,3%). (Imelda, 2005, 33-34)

Berdasarkan penelitian pada tahun 2009, data dari RSIA Siti Fatimah Makassar Periode Januari – Desember 2008, didapatkan jumlah kejadian abortus sebanyak 295 jiwa, jumlah rujukan sebanyak 88 jiwa dan enam non rujukan sebanyak 207 jiwa. Kejadian abortus provokatus sebanyak 20 jiwa. (Irwanto, 2009; 2)

Dalam tinjauan agama, aborsi yang berarti menggugurkan, bermakna menghilangkan calon bayi dari rahim sang ibu. Oleh karena itu, aborsi dapat dihubungkan dengan ayat di dalam Al-Qur'an:

Firman Allah SWT:

وَلَا تَقْتُلُوا أَوْلَادَكُمْ خَشْيَةَ إِمْلَاقٍ نَحْنُ نَرْزُقُهُمْ وَإِيَّاكُمْ إِنَّ قَتْلَهُمْ كَانَ خِطْئًا كَبِيرًا ﴿١٧٠﴾

Terjemahannya:

“Dan janganlah kamu membunuh anak-anakmu karena takut kemiskinan. Kamilah yang akan memberi rezki kepada mereka dan juga kepadamu. Sesungguhnya membunuh mereka adalah suatu dosa yang besar. (QS. Al-Israa’: 31)”. (Al-Qur’an dan Terjemahan, Penerbit: Deprtemen Agama RI).

Dalam ayat Al-Qur'an tersebut, tidak secara kontekstual dikatakan tentang pelarangan aborsi. Namun, yang jelas dilarang adalah membunuh seorang manusia. Jika dianalogikan bahwa janin yang belum ditiupkan ruh adalah salah satu tahap sebelum terlahirnya manusia, bahkan memiliki kemungkinan yang sangat besar untuk terbentuknya manusia, maka pengguguran janinpun termasuk perbuatan yang dilarang. Hukum islam menganut adanya analogi. Ketika seorang wanita sedang hamil, maka suaminya tidak bisa dan tidak sah menceraikannya, tanpa memperhatikan apakah janinnya sudah 4 (empat) bulan atau belum. Itu artinya bahwa "janin", sudah ditiupkan ruh ataupun belum sama pentingnya dan wajib untuk dipertahankan, hingga terbentuk manusia baru. (Ikram, 2009)

Dari uraian tersebut di atas tentang tingginya angka kematian ibu akibat abortus di negara berkembang, maka penelitian ini penting dilakukan karena apabila kita dapat memahami sebab-sebab yang mendorong wanita menggugurkan kandungannya seperti usia muda atau belum menikah, tidak menginginkan anak atau sudah cukup anak, dan dengan alasan ekonomi yang terbatas, maka dapat dilakukan tindakan yang lebih ditujukan ke arah pencegahan agar tidak ada lagi wanita yang bingung karena kehamilannya.

B. Rumusan Masalah

Berdasarkan uraian latar belakang di atas, maka penulis membuat suatu rumusan permasalahan, sebagai berikut:

1. Bagaimana proses abortus provokatus ?

2. Faktor-faktor apa saja yang mempengaruhi abortus provokatus ?
3. Bagaimana efek abortus provokatus terhadap kesehatan perempuan ?

C. Tujuan Penelitian

1. Tujuan Umum

Untuk diketahuinya faktor-faktor yang berhubungan dengan kejadian abortus provokatus.

2. Tujuan khusus

- a. Untuk diketahuinya hubungan umur ibu dengan kejadian abortus provokatus.
- b. Untuk diketahuinya hubungan usia kehamilan dengan kejadian abortus provokatus.
- c. Untuk diketahuinya hubungan status perkawinan dengan kejadian abortus provokatus.
- d. Untuk diketahuinya hubungan penghasilan dengan kejadian abortus provokatus.
- e. Untuk diketahuinya hubungan pekerjaan dengan kejadian abortus provokatus.
- f. Untuk diketahuinya hubungan pendidikan dengan kejadian abortus provokatus.
- g. Untuk diketahuinya hubungan tempat tinggal dengan kejadian abortus provokatus.
- h. Untuk diketahuinya hubungan paritas dengan kejadian abortus provokatus.

D. Manfaat Hasil Penelitian

Dari hasil penelitian ini kami harapkan:

1. Bagi Institusi pendidikan

Diharapkan dapat dijadikan sebagai bahan informasi di Keperawatan UIN Makassar, sehingga dapat memperluas pengetahuan.

2. Bagi Instansi tempat penelitian

Diharapkan sebagai salah satu sumber informasi bagi penentu kebijakan pada instansi tempat penelitian sehingga dapat menyusun perencanaan evaluasi guna upaya pencegahan abortus provokatus.

3. Bagi Penulis

Merupakan pengalaman yang berharga sehingga dapat meningkatkan pengetahuan, menambah wawasan tentang faktor yang berhubungan dengan kejadian abortus provokatus dan sebagai salah satu syarat dalam menyelesaikan pendidikan pada Universitas Islam Negeri Makassar Jurusan Keperawatan.

BAB II

TINJAUAN PUSTAKA

A. Tinjauan Umum Tentang Kehamilan

1. Pengertian

Menurut Federasi Obstetri Internasional, kehamilan didefinisikan sebagai fertilisasi atau penyatuan dari spermatozoa dan ovum dan dilanjutkan dengan nidasi. Bila dihitung dari saat fertilisasi hingga lahirnya bayi, kehamilan normal akan berlangsung dalam waktu 40 minggu atau 9 bulan menurut kalender internasional (Prawiroharjdo, 2008; 213)

2. Diagnosis kehamilan

Kehamilan matur atau cukup bulan berlangsung kira-kira 40 minggu atau 280 hari dan tidak lebih dari 43 minggu atau 300 hari. Kehamilan yang berlangsung antara 28 dan 36 minggu disebut kehamilan prematur, sedangkan bila lebih dari 43 minggu disebut posmatur.

Menurut usia kehamilan, kehamilan dibagi menjadi:

- a. Kehamilan trimester pertama : 0 – 14 minggu
- b. Kehamilan trimester kedua : 14 – 28 minggu
- c. Kehamilan trimester ketiga : 28 – 42 minggu.

3. Gejala kehamilan tidak pasti

- a. Amenore (tidak mendapat haid)
- b. *Nausea* (mual) dengan atau tanpa *vomitus* (muntah). Sering terjadi dipagi hari pada bulan – bulan pertama kehamilan, disebut *morning sicknes*
- c. Mengidam (menginginkan makanan atau minuman tertentu).
- d. Konstipasi/obstipasi, disebabkan oleh penurunan peristaltik usus oleh hormon steroid.
- e. Sering kencing. Terjadi karena kandung kemih pada bulan –bulan pertama tertekan uterus yang mulai membesar
- f. Anoreksia (tidak nafsu makan). (Mansjoer, 2001; 253).

4. Tanda kehamilan tidak pasti

- a. Pigmentasi kulit. Terjadi pada minggu ke-12 atau lebih. Timbul dipipi, hidung dan dahi, dikenal sebagai kloasma gravidarum. Terjadi karena pengaruh hormon plasenta dan kulit.
- b. Leukore. Sekret serviks meningkat karena pengaruh peningkatan hormon progesteron
- c. Perubahan payudara. Payudara menjadi tegang dan besar karena pengaruh estrogen dan progesteron yang merangsang duktuli dan alveoli payudara
- d. Pembesaran abdomen. Jelas terlihat saat kehamilan 14 minggu.
- e. Suhu basal meningkat terus antara 37,2 – 37,8 °C. (Mansjoer, 2001; 253).

5. Tanda pasti kehamilan

- a. Pada palpasi dirasakan bagian janin dan balotemen serta gerak janin.
- b. Pada auskultasi terdengar bunyi jantung janin (BJJ)
- c. Dengan ultrasonografi (USG) atau *scanning* dapat dilihat gambar janin.
- d. Pada pemeriksaan sinar X tampak kerangka janin. (Mansjoer, 2001; 254)

6. Perubahan fisiologis pada kehamilan

Perubahan yang terjadi dalam tubuh anda selama masa kehamilan, yaitu:

- a. Payudara akan membesar sehingga anda memerlukan bra berukuran 2 kali lebih besar dari ukuran asli. Payudara akan terasa mengencang, lebih peka, dan terkadang timbul rasa perih atau sakit yang menusuk.
- b. Uterus membesar dan mampu menahan beban 1000 kali lebih besar di banding sebelum hamil. Uterus juga bertambah berat karena ukuran serat otot yang turut membesar.
- c. Vagina anda membengkak dan kerutannya menebal. Dinding vagina menjadi lebih licin dan mengeluarkan sedikit cairan. Perubahan-perubahan ini dapat mempermudah jalannya kelahiran. (Hasnah, 2009; 37-38)

7. Penciptaan manusia menurut al-Qur'an

Di antara sekian banyak penemuan manusia dalam bidang ilmu pengetahuan dan teknologi yang demikian canggih, masih ada satu permasalahan yang hingga kini belum mampu dijawab dan dijabarkan

oleh manusia secara eksak dan ilmiah. Masalah itu ialah masalah tentang asal usul kehidupan kejadian manusia. Kajian tentang tubuh manusia, dalam ajaran islam sudah dimulai sejak lama. Islam mewajibkan pemeluknya untuk memperhatikan, mempelajari alam semesta termasuk dirinya sendiri. Bahkan ayat Al-Quran yang pertama turun berbicara tentang proses penciptaan manusia. Firman Allah SWT dalam QS. Al-‘Alaq: 1-3

أَقْرَأْ بِاسْمِ رَبِّكَ الَّذِي خَلَقَ ﴿١﴾ خَلَقَ الْإِنْسَانَ مِنْ عَلَقٍ ﴿٢﴾ أَلَمْ نَكُنْ مِنْ رِجْئِكَ ﴿٣﴾ أَلَمْ نَكُنْ مِنْ رِجْئِكَ

Bacalah dengan (menyebut) nama Tuhanmu yang Menciptakan; Dia Telah menciptakan manusia dari segumpal darah; Bacalah, dan Tuhanmulah yang Maha pemurah. (Al-Qur'an dan Terjemahan, Penerbit: Departemen Agama RI)

8. Kematian ibu / kematian maternal

Menurut definisi WHO kematian maternal adalah kematian seorang wanita atau dalam 42 hari sesudah berakhirnya kehamilan oleh sebab apapun yang berhubungan dengan kehamilan dan penanganannya.

a. Klasifikasi kematian maternal

Kematian maternal berdasarkan sebab kematiannya yaitu :

- 1) Kematian langsung obstetrik: kematian akibat langsung dari kehamilan dan komplikasinya atau akibat tindakan pertolongan yang diperlukan karena kehamilan atau kelanjutan komplikasi akibat tindakan pertolongan itu. Contoh: kematian ibu akibat perdarahan.

- 2) Kematian maternal tidak langsung obstetrik adalah kematian karena penyakit yang sudah ada sebelum kehamilan atau karena penyakit yang timbul selama kehamilan tetapi bukan akibat kehamilan itu sendiri. Contoh: kematian maternal tidak langsung adalah kematian ibu hamil disertai penyakit jantung, ginjal, diabetes melitus.
 - 3) Kematian maternal non obstetrik adalah kematian ibu hamil, bersalin dan nifas yang tidak berhubungan sama sekali dengan proses kehamilan, persalinan dan nifas atau yang disebabkan oleh kecelakaan. Contoh: kematian ibu hamil akibat kebakaran.
 - 4) Kematian maternal yang tidak jelas penyebabnya adalah kematian ibu hamil, bersalin dan nifas yang penyebabnya tidak dapat ditentukan.
- b. Komplikasi kehamilan yang menyebabkan kematian maternal
- 1) Toksemia Gravidarum. Biasa juga disebut gestosis, di mana istilah ini menyangkut pre eklampsia dan eklampsia serta kelainan-kelainan dalam kehamilan yang berdasarkan hipertensi menahun, penyakit ginjal.
 - 2) Perdarahan, dibagi menjadi dua bagian, yaitu:
 - a) Perdarahan ante partum adalah perdarahan pada saat kehamilan baik pada awal kehamilan maupun pada akhir kehamilan.
 - b) Perdarahan post partum menurut Martohoesodo dan Khoman, mendefinisikan perdarahan post partum sebagai perdarahan setelah anak lahir melebihi 500 ml.

- 3) Infeksi. Menurut Pritchard Mac Donald, infeksi puerperalis adalah infeksi pada traktus genitalis setelah kelahiran. (Hasnah,2009;9-11)

B. Tinjauan Umum tentang Abortus

1. Pengertian

Abortus adalah suatu tindakan pengeluaran hasil konsepsi sebelum janin dapat hidup di luar kandungan. Sampai saat ini janin terkecil yang dilaporkan hidup di luar kandungan, mempunyai berat 297 gram waktu lahir. Akan tetapi, karena jaranganya janin yang dilahirkan dengan berat badan di bawah 500 gram dapat hidup terus, maka abortus ditentukan sebagai pengakhiran kehamilan sebelum janin mencapai berat 500 gram atau kurang dari 20 minggu. (Mansjoer, 2001; 260)

2. Jenis-jenis abortus

Dikenal berbagai macam abortus sesuai dengan gejala, tanda, dan proses patologi yang terjadi, antara lain:

- a. Abortus kompletus adalah keluarnya seluruh hasil konsepsi sebelum umur kehamilan lengkap 20 minggu.
- b. Abortus habitualis adalah terjadinya tiga atau lebih abortus spontan berturut-turut.
- c. Abortus inkompletus adalah keluarnya sebagian, tetapi tidak seluruh hasil konsepsi sebelum umur kehamilan lengkap 20 minggu.
- d. Abortus diinduksi adalah penghentian kehamilan sengaja dengan cara apa saja sebelum umur kehamilan lengkap 20 minggu. Dapat bersifat

terapi atau nonterapi kehamilan lengkap 20 minggu, tetapi hasil konsepsi tertahan dalam uterus selama 8 minggu atau lebih.

- e. Abortus septik adalah abortus yang terinfeksi dengan penyebaran mikro organisme dan produknya ke dalam sirkulasi sistemik ibu.
- f. Abortus spontan adalah pengeluaran hasil konsepsi tak disengaja sebelum umur kehamilan lengkap 20 minggu.
- g. Abortus terapeutik adalah penghentian kehamilan sebelum umur kehamilan lengkap 20 minggu karena indikasi yang diakui secara medis dan dapat diterima secara hukum.
- h. Abortus iminens (mengancam) adalah perdarahan pervaginam pada kehamilan kurang dari 20 minggu tanpa ada tanda-tanda dilatasi serviks yang meningkat.
- i. Abortus insipiens adalah kejadian perdarahan intra uteri yang terjadi dengan dilatasi serviks kontinu dan progresif tetapi tanpa pengeluaran hasil konsepsi sebelum umur kehamilan lengkap 20 minggu.
- j. *Missed abortion* adalah abortus yang embrio atau janinnya meninggal dalam uterus sebelum umur keadaan dimana perdarahan berasal dari intra uteri yang timbul sebelum umur kehamilan lengkap 20 minggu, dengan atau tanpa kolik uterus, tanpa pengeluaran hasil konsepsi dan tanpa dilatasi serviks.
- k. Abortus provokatus adalah abortus yang terjadi dengan sengaja dilakukan tindakan. (Meliawati, 56-57)

3. Etiologi abortus

Penyebab abortus dapat dibagi menjadi 3 faktor yaitu:

a. Faktor Janin:

Faktor janin penyebab keguguran adalah kelainan genetik, dan ini terjadi pada 50% - 60% kasus keguguran.

b. Faktor ibu:

- 1) Kelainan endokrin (hormonal) misalnya kekurangan tiroid, diabetes melitus.
- 2) Faktor kekebalan (imunologi), misalnya pada penyakit lupus, Anti phospholipid syndrome.
- 3) Infeksi, diduga akibat beberapa virus seperti cacar air, campak jerman, toksoplasma, herpes, klamidia.
- 4) Kelemahan otot leher rahim.
- 5) Kelainan bentuk rahim.

c. Faktor Bapak:

Kelainan kromosom dan infeksi sperma diduga dapat menyebabkan abortus.

Selain 3 faktor di atas, faktor penyebab lain dari kehamilan abortus adalah:

a. Faktor genetik

Sekitar 5% abortus terjadi karena faktor genetik. Paling sering ditemukannya kromosom trisomi dengan trisomi 16. Penyebab yang paling sering menimbulkan abortus spontan adalah abnormalitas kromosom pada janin. Lebih dari 60% abortus spontan yang terjadi

pada trimester pertama menunjukkan beberapa tipe abnormalitas genetik. Abnormalitas genetik yang paling sering terjadi adalah aneuploidi (abnormalitas komposisi kromosom) contohnya trisomi autosom yang menyebabkan lebih dari 50% abortus spontan. Poliploidi menyebabkan sekitar 22% dari abortus spontan yang terjadi akibat kelainan kromosom. Sekitar 3-5% pasangan yang memiliki riwayat abortus spontan yang berulang salah satu dari pasangan tersebut membawa sifat kromosom yang abnormal. Identifikasi dapat dilakukan dengan pemeriksaan kariotipe dimana bahan pemeriksaan diambil dari darah tepi pasangan tersebut. Tetapi tentunya pemeriksaan ini belum berkembang di Indonesia dan biayanya cukup tinggi. (Prawirohardjo, 2008; 461)

b. Faktor anatomi

Faktor anatomi kogenital dan didapat pernah dilaporkan timbul pada 10-15 % wanita dengan abortus spontan yang rekuren.

- 1) Lesi anatomi kogenital yaitu kelainan duktus Mullerian (uterus bersepta). Duktus mullerian biasanya ditemukan pada keguguran trimester ke dua.
- 2) Kelainan kogenital arteri uterina yang membahayakan aliran darah endometrium.
- 3) Kelainan yang didapat misalnya adhesi intrauterin (synechia), leiomioma, dan endometriosis.

Abnormalitas anatomi maternal yang dihubungkan dengan kejadian abortus spontan yang berulang termasuk inkompetensi serviks, kongenital dan defek uterus yang didapatkan (acquired). Malformasi kongenital termasuk fusi duktus Mulleri yang inkomplit yang dapat menyebabkan uterus unikornus, bikornus atau uterus ganda. Defek pada uterus yang acquired yang sering dihubungkan dengan kejadian abortus spontan berulang termasuk perlengketan uterus atau sinekia dan leiomioma. Adanya kelainan anatomis ini dapat diketahui dari pemeriksaan ultrasonografi (USG), histerosalpingografi (HSG), histeroskopi dan laparoskopi (prosedur diagnostik).

Pemeriksaan yang dapat dianjurkan kepada pasien ini adalah pemeriksaan USG dan HSG. Dari pemeriksaan USG sekaligus juga dapat mengetahui adanya suatu mioma terutama jenis submukosa. Mioma submukosa merupakan salah satu faktor mekanik yang dapat mengganggu implantasi hasil konsepsi. Jika terbukti adanya mioma pada pasien ini maka perlu dieksplorasi. Hal ini penting karena mioma yang mengganggu mutlak dilakukan operasi. (Prawirohardjo, 2008; 462-463)

c. Faktor endokrin

- 1) Faktor endokrin berpotensi menyebabkan aborsi pada sekitar 10-20 % kasus.
- 2) Insufisiensi fase luteal (fungsi corpus luteum yang abnormal dengan tidak cukupnya produksi progesteron).

3) Hipotiroidisme, hipoprolaktinemia, diabetes dan sindrom polikistik ovarium merupakan faktor kontribusi pada keguguran.

Kenaikan insiden abortus bisa disebabkan oleh hipertiroidismus, diabetes melitus dan defisiensi progesteron. Hipotiroidismus tampaknya tidak berkaitan dengan kenaikan insiden abortus. Pengendalian glukosa yang tidak adekuat dapat menaikkan insiden abortus. Defisiensi progesteron karena kurangnya sekresi hormon tersebut dari korpus luteum atau plasenta, mempunyai kaitan dengan kenaikan insiden abortus. Karena progesteron berfungsi mempertahankan desidua, defisiensi hormon tersebut secara teoritis akan mengganggu nutrisi pada hasil konsepsi dan dengan demikian turut berperan dalam peristiwa kematiannya. (Prawirohardjo, 2008; 465-466)

d. Faktor infeksi

Infeksi termasuk infeksi yang diakibatkan oleh Toksoplasma, Rubella, Cytomegalovirus (TORC) dan malaria. Infeksi intrauterin sering dihubungkan dengan abortus spontan berulang. Organisme-organisme yang sering diduga sebagai penyebab antara lain Chlamydia, Ureaplasma, Mycoplasma, Cytomegalovirus, Listeria monocytogenes dan Toxoplasma gondii. Infeksi aktif yang menyebabkan abortus spontan berulang masih belum dapat dibuktikan. Namun untuk lebih memastikan penyebab, dapat dilakukan

pemeriksaan kultur yang bahannya diambil dari cairan pada servikal dan endometrial. (Prawirohardjo, 2008; 463-465)

e. Faktor penyakit-penyakit kronis yang melemahkan

Pada awal kehamilan, penyakit-penyakit kronis yang melemahkan keadaan ibu, misalnya penyakit tuberkulosis atau karsinomatosis jarang menyebabkan abortus; sebaliknya pasien penyakit tersebut sering meninggal dunia tanpa melahirkan. Adanya penyakit kronis (diabetes melitus, hipertensi kronis, penyakit liver/ ginjal kronis) dapat diketahui lebih mendalam melalui anamnesa yang baik. Penting juga diketahui bagaimana perjalanan penyakitnya jika memang pernah menderita infeksi berat, seperti apakah telah diterapi dengan tepat dan adekuat. Untuk eksplorasi kausa, dapat dikerjakan beberapa pemeriksaan laboratorium seperti pemeriksaan gula darah, tes fungsi hati dan tes fungsi ginjal untuk menilai apakah ada gangguan fungsi hepar dan ginjal atau diabetes melitus yang kemudian dapat menimbulkan gangguan pada kehamilan seperti persalinan prematur. (Prawirohardjo, 2008; 466)

f. Faktor nutrisi

Malnutrisi umum yang sangat berat memiliki kemungkinan paling besar menjadi predisposisi abortus. Meskipun demikian, belum ditemukan bukti yang menyatakan bahwa defisiensi salah satu/ semua nutrien dalam makanan merupakan suatu penyebab abortus yang penting. (Hidayat, 2009)

g. Faktor obat-obat rekreasional dan toksin lingkungan

Peranan penggunaan obat-obatan rekreasional tertentu yang dianggap teratogenik harus dicari dari anamnesa seperti tembakau dan alkohol, yang berperan karena jika ada mungkin hal ini merupakan salah satu yang berperan. (Prawirohardjo, 2008; 465)

h. Faktor psikologis

Dibuktikan bahwa ada hubungan antara abortus yang berulang dengan keadaan mental akan tetapi belum dapat dijelaskan sebabnya. Yang peka terhadap terjadinya abortus ialah wanita yang belum matang secara emosional dan sangat penting dalam menyelamatkan kehamilan. Usaha-usaha dokter untuk mendapat kepercayaan pasien, dan menerangkan segala sesuatu kepadanya, sangat membantu. Pada penderita ini, penyebab yang menetap pada terjadinya abortus spontan yang berulang masih belum dapat dipastikan. Akan lebih baik bagi penderita untuk melakukan pemeriksaan lengkap dalam usaha mencari kelainan yang mungkin menyebabkan abortus yang berulang tersebut, sebelum penderita hamil guna mempersiapkan kehamilan yang berikutnya. (Teguhsubianto, 2009)

4. Patofisiologi

Patofisiologi terjadinya keguguran mulai dari terlepasnya sebagian atau seluruh jaringan plasenta, yang menyebabkan perdarahan sehingga janin kekurangan nutrisi dan O₂. Pengeluaran tersebut dapat terjadi spontan seluruhnya atau sebagian masih tertinggal, yang

menyebabkan berbagai penyulit. Oleh karena itu keguguran memberikan gejala umum sakit perut karena kontraksi rahim, terjadi perdarahan, dan disertai pengeluaran seluruh atau sebagian hasil konsepsi. Bentuk perdarahan bervariasi diantaranya :

- a. Sedikit-sedikit dan berlangsung lama
- b. Sekaligus dalam jumlah besar dapat disertai gumpalan
- c. Akibat perdarahan, dapat menimbulkan syok, nadi meningkat, tekanan darah turun, tampak anemis dan daerah ujung (akral) dingin.
(Teguhsubianto, 2009)

5. Manifestasi klinis

- a. Terlambat haid atau amenore kurang dari 20 minggu
- b. Pada pemeriksaan fisik: keadaan umum tampak lemah atau kesadaran menurun, tekanan darah normal atau menurun, denyut nadi normal atau cepat dan kecil, suhu badan normal atau meningkat.
- c. Perdarahan pervaginam, mungkin disertai keluarnya jaringan hasil konsepsi.
- d. Rasa mulas atau keram perut di daerah atau simfisis, serding disertai nyeri pinggang akibat kontraksi uterus.
- e. Pemeriksaan ginekologi:
 - 1) Inspeksi vulva: perdarahan pervaginam, ada/tidak jaringan hasil konsepsi, tercium/tidak bau busuk dari vulva.
 - 2) Inspekulo: perdarahan dari kavum uteri, ostium uteri terbuka atau sudah tertutup, ada/tidak jaringan keluar dari ostium, ada/tidak cairan atau jaringan berbau busuk dari ostium.

- 3) Colok vagina: porsio masih terbuka atau sudah tertutup, teraba atau tidak jaringan dalam kavum uteri, besar uterus sesuai atau lebih kecil dari usia kehamilan, tidak nyeri saat porsio digoyang, tidak nyeri pada perabaan adneksa, kavum douglasi tidak menonjol dan tidak nyeri. (Mansjoer, 2001; 261)

6. Abortus Provokatus

Abortus provocatus adalah abortus yang terjadi dengan sengaja dilakukan tindakan. (Prawirohardjo, 2008, 460)

a. Klasifikasi abortus provokatus

- 1) *Abortus provocatus medicinalis* adalah pengguguran kandungan menggunakan alat-alat medis dengan alasan kehamilan membahayakan dan dapat membawa maut bagi ibu, misalnya karena ibu berpenyakit berat tertentu. Seperti jantung organik dengan kegagalan jantung, hipertensi, dan penyakit-penyakit metabolik seperti diabetes yang tidak terkontrol. (Hidayat, 2009)
Disebut *medicinalis* bila didasarkan pada pertimbangan dokter untuk menyelamatkan ibu. Disini pertimbangan dilakukan oleh minimal tiga dokter spesialis yaitu spesialis kebidanan dan kandungan, spesialis penyakit dalam dan spesialis penyakit jiwa. Bila perlu dapat ditambah pertimbangan oleh tokoh agama terkait. (Prawirohardjo, 2008, 46)
- 2) *Abortus provocatus kriminalis* adalah aborsi yang dilakukan tanpa indikasi medis yang bertujuan utk mengakhiri kehamilan yang tidak dikendaki. (Hidayat, 2009)

b. Alasan untuk melakukan abortus provokatus

Alasan tertentu untuk melakukan Abortus provokatus, yaitu:

1) Abortus Provokatus Medicinalis

- a) Abortus yang mengancam (*threatened abortion*) disertai dengan perdarahan yang terus menurut, atau jika janin telah meninggal (*missed abortion*).
- b) Mola Hidatidosa atau hidramnion akut.
- c) Infeksi uterus akibat tindakan abortus kriminalis.
- d) Penyakit keganasan pada saluran jalan lahir, misalnya kanker serviks atau jika dengan adanya kehamilan akan menghalangi pengobatan untuk penyakit keganasan lainnya pada tubuh seperti kanker payudara.
- e) Prolaps uterus gravid yang tidak bisa di atasi.
- f) Telah berulang kali mengalami operasi caesar.
- g) Penyakit-penyakit dari ibu yang sedang mengandung, misalnya penyakit jantung organik dengan kegagalan jantung, hipertensi, nephritis, tuberculosis paru aktif, toksemia gravidarum yang berat.
- h) Penyakit-penyakit metabolik, misalnya diabetes yang tidak terkontrol yang disertai komplikasi vaskuler, hyperthyroid, dll.
- i) Epilepsy, sklerosis yang luas dan berat.
- j) Hiperemesis gravidarum yang berat, dan chorea gravidarum.
- k) Gangguan jiwa, disertai dengan kecenderungan untuk bunuh

diri. Pada kasus seperti ini sebelum melakukan tindakan abortus harus berkonsultasi dengan psikiater.

2) Abortus provokatus kriminalis

Abortus provokatus kriminalis sering terjadi pada kehamilan yang tidak dikehendaki, hal ini disebabkan oleh beberapa alasan yaitu:

- a) Alasan psikososial, di mana ibu sender sudah enggan/tidak mau untuk punya anak lagi.
- b) Kehamilan di luar nikah.
- c) Masalah ekonomi, menambah anak berarti akan menambah beban ekonomi keluarga.
- d) Masalah sosial, misalnya khawatir adanya penyakit turban, janin cacao
- e) Kehamilan yang terjadi akibat perkosaan atau akibat incest (hubungan antar keluarga).
- f) Selain itu kegagalan kontrasepsi juga termasuk tindakan kehamilan yang tidak diinginkan.

c. Metode-metode yang sering digunakan dalam abortus provokatus

Metode-metode yang dipergunakan biasanya disesuaikan dengan umur kehamilan, semakin tua umur kehamilan semakin tinggi resikonya. Metode pada abortus:

- 1) Pada umur kehamilan sampai dengan 4 minggu.
 - a) Kerja fisik yang berlebihan,

- b) Mandi air panas,
 - c) Melakukan kekerasan pada daerah perut,
 - d) Pemberian obat pencahar,
 - e) Pemberian obat-obatan dan bahan-bahan kimia,
 - f) "*Electric shocks*" untuk merangsang rahim, dan
 - g) Menyemprotkan cairan ke dalam liang vagina.
- 2) Pada umur kehamilan sampai dengan 8 minggu.
- a) Pemberian obat-obatan yang merangsang otot rahim dengan pencahar agar terjadi peningkatan "*menstrual flow*" dan preparat hormonal guna mengganggu keseimbangan hormonal
 - b) Penyuntikan cairan ke dalam rahim agar terjadi separate dari plasenta dan amnion, atau penyuntikan cairan yang mengandung karbol.
 - c) Menyisipkan benda asing ke dalam mulut rahim seperti kateter atau pensil dengan maksud agar terjadi dilatasi mulut rahim yang dapat berakhir abortus.
- 3) Pada umur kehamilan antara 12-16 minggu.
- a) Menusuk kandungan
 - b) Melepaskan fetus
 - c) Memasukkan pasta atau cairan sabun
 - d) Dengan instrumen kuret.
- d. Komplikasi pada abortus provokatus

Akibat dilakukan tindakan abortus provokatus/kriminalis, komplikasi medis yang dapat timbul pada ibu:

1) Perforasi dalam

Melakukan kerokan harus diingat bahwa selalu ada kemungkinan terjadinya perforasi dinding uterus, yang dapat menjurus ke rongga peritoneum, ke ligamentum, atau ke kandung kencing. Oleh sebab itu letak uterus harus ditetapkan lebih dahulu dengan seksama pada awal tindakan dan pada dilatasi serviks jangan digunakan tekanan berlebihan. Pada kerokan kuret dilakukan dengan hati-hati, akan tetapi penarikan kuret ke luar dapat dilakukan dengan tekanan yang lebih besar. Bahaya perforasi ialah perdarahan dan peritonitis. Apabila terjadi perforasi atau diduga terjadi peristiwa itu, penderita harus diawasi dengan seksama dengan mengamati keadaan umum, nadi, tekanan darah, kenaikan suhu, turunnya hemoglobin, dan keadaan perut bawah. Jika keadaan meragukan atau ada tanda-tanda bahaya, sebaiknya dilakukan laparatomi percobaan dengan segera.

2) Luka pada serviks uteri

Apabila jaringan serviks keras dan dilatasi dirasakan maka dapat timbul sobekan pada serviks uteri yang perlu dijahit. Apabila terjadinya luka pada ostium uteri internum, maka akibat yang segera timbul ialah perdarahan yang memerlukan pemasangan tampon pada serviks dan vagina. Akibat jangka panjang ialah kemungkinan timbulnya incompetent cerviks.

3) Pelekatan pada kavum uteri

Melakukan kerokan secara sempurna memerlukan pengalaman. Sisa-sisa hasil konsepsi harus dikeluarkan, tetapi jaringan miometrium jangan sampai terkerok, karena hal itu dapat mengakibatkan terjadinya pelekatan dinding kavum uteri di beberapa tempat. Sebaiknya kerokan dihentikan pada suatu tempat apabila pada suatu tempat tersebut dirasakan bahwa jaringan tidak begitu lembut lagi.

4) Perdarahan

Kerokan pada kehamilan agak tua atau pada mola hidatidosa ada bahaya perdarahan. Oleh sebab itu, jika perlu hendaknya diselenggarakan transfusi darah, dan sesudah kerokan selesai dimasukkan tampon kasa ke dalam uterus dan vagina.

5) Infeksi

Apabila syarat aseptis dan antiseptis tidak diindahkan, maka bahaya infeksi sangat besar. Infeksi kandungan yang terjadi dapat menyebar ke seluruh peredaran darah, sehingga menyebabkan kematian. Bahaya lain yang ditimbulkan abortus kriminalis antara lain infeksi pada saluran telur. Akibatnya, sangat mungkin tidak bisa terjadi kehamilan lagi.

e. Faktor-Faktor Yang Mempengaruhi Kejadian Abortus Provokatus

Berdasarkan salah satu artikel kesehatan menurut teori Nasrin Kodin dan penelitian yang lalu ada beberapa faktor yang berhubungan dengan kejadian abortus provokatus di kalangan wanita yang sudah

menikah atau di luar nikah seperti umur ibu, status perkawinan, usia kehamilan, pendidikan, paritas, pekerjaan, tempat tinggal, penghasilan . (Nasrin, 2009)

Pada penelitian ini akan ditinjau kasus-kasus abortus provokatus baik pada wanita nikah maupun di luar nikah. dalam penelitian ini, peneliti akan membahas pada faktor-faktor seperti; umur ibu, usia kehamilan, status perkawinan, penghasilan, pekerjaan, pendidikan, tempat tinggal, paritas yang dijelaskan sebagai berikut:

1) Umur

Umur ibu merupakan salah satu faktor yang berhubungan dengan kejadian abortus. Data global di seluruh dunia menunjukkan bahwa kesakitan dan kematian ibu cukup tinggi bila terjadinya kehamilan pada umur yang terlalu muda atau terlalu tua. Abortus provokatus biasanya juga terjadi pada usia di bawah 20 tahun.

Umur reproduksi yang ideal bagi ibu untuk hamil dan melahirkan adalah 20 – 30 tahun. Umur ibu mempunyai pengaruh besar terhadap perkembangan janin dalam kandungannya. Ibu hamil yang berumur kurang dari 20 tahun, secara psikologis belum mampu menanggung beban kehamilan yang berat, apalagi untuk merawat dan mengasuh anaknya dengan pengalaman dan pengetahuan yang kurang. Sedangkan ibu hamil yang berumur di atas 35 tahun, kemampuan organ reproduksinya mengalami

kemunduran. Semakin mudah atau semakin tua usia ibu untuk hamil, maka semakin meningkatkan resiko terhadap kehamilannya untuk mengalami abortus.

2) Usia Kehamilan

Kasus abortus provokatus sering terjadi pada umur kehamilan yang masih muda (8-12 minggu) yaitu pada keadaan dimana penderita sudah mengetahui kepastian kehamilannya. Semakin besar usia kehamilannya saat dilakukan abortus semakin besar faktor resiko yang didapat yang bisa menyebabkan kematian.

3) Status perkawinan

Abortus provokatus searing dilakukan oleh wanita yang terikat perkawinan dengan alasan bahwa norma-norma perkawinan sebagai sesuatu yang mempunyai aturan hukum sehingga Abortus provokatus banyak didapatkan pada yang berstatus kawin. Sedangkan pada status belum menikah, abortus provokatus didapatkan pada kehamilan diluar nikah yang tidak diinginkan.

4) Penghasilan

Penghasilan seseorang yang diperolehnya berpengaruh pada pilihan dimana wanita yang berpenghasilan tinggi akan lebih memilih melakukan abortus provokatus di tempat yang mempunyai peralatan yang aman untuk melakukan abortus, dibandingkan dengan wanita yang berpenghasilan rendah lebih memilih melakukan abortus yang tidak aman dan penuh dengan resiko

terjadi komplikasi yang membahayakan nyawa dari wanita tersebut. Pekerjaan yang juga mempengaruhi penghasilan ikut mempengaruhi seorang ibu yang berpenghasilan rendah untuk melakukan abortus dengan alasan beban ekonomi untuk anak yang dilahirkan nanti.

5) Pekerjaan

Pekerjaan adalah setiap kegiatan yang dilakukan pada suatu tempat yang dimaksudkan untuk memperoleh imbalan jasa untuk memenuhi kebutuhan hidup atau pencaharian yang dijadikan pokok kehidupan. Dengan pekerjaan yang tidak menetap dan penghasilan yang tidak mencukupi dapat menghambat pemenuhan gizi seorang ibu yang salah satu resikonya adalah abortus bagi ibu hamil.

6) Pendidikan

Secara teoritis, makin tinggi tingkat pendidikan seseorang makin kecil kemungkinan terjadinya abortus provokatus karena mereka lebih mengerti tentang kontrasepsi.

7) Tempat Tinggal

Lingkungan tempat tinggal merupakan salah satu faktor yang berhubungan dengan kejadian abortus provokatus dimana lingkungan dapat mempengaruhi perilaku seks bebas (free sex) yang dapat mengakibatkan terjadinya kehamilan tidak dikehendaki (KTD) dan melakukan abortus kriminalis akibat kehamilan yang tidak dikehendaki tersebut.

8) Paritas

Paritas yang relatif dapat mempengaruhi kesehatan maupun Kesempatan untuk dapat menyediakan waktu dan sumber daya dalam rangka peningkatan derajat kesehatan. Profil ibu yang meninggal saat atau sesaat setelah melahirkan antara lain disebabkan oleh tingginya paritas yaitu telah mempunyai anak lebih dari 3orang. Hal tersebut dapat di pahami karena semakin menurunnya kemampuan uterus sebagai media pertumbuhan janin seiring bertambahnya jumlah paritas.

7. Aspek Psikologi Abortus Provokatus

Selama dekade terakhir, suatu konsensus umum telah tercapai dalam komunitas ilmiah dan kedokteran bahwa sebagian besar wanita yang memiliki pengalaman aborsi sedikit atau tidak ada kerugian psikologis. Namun, kemampuan perempuan untuk mengatasi psikologis setelah melakukan aborsi terus menjadi subyek perdebatan panas. Pilihan vokal pendukung anti-klaim bahwa kebanyakan wanita yang melakukan aborsi akan menderita untuk beberapa derajat dari varian *post-traumatic stress disorder* yang disebut "*sindrom pasca-aborsi,*" ditandai dengan berat dan tahan lama rasa bersalah, depresi, kemarahan, dan sosial dan disfungsi seksual.

Dalam beberapa kasus, penelitian ini didasarkan pada wanita yang dipaksa untuk membuktikan suatu kelainan jiwa untuk mendapatkan aborsi. Lebih lanjut, sejumlah besar penelitian, baik awal dan baru-baru

ini, terdiri hanya dari laporan-laporan anekdot dari beberapa wanita yang mencari bantuan psikiater setelah aborsi.

Beberapa penelitian psikiatris, cenderung untuk membuang perempuan yang melakukan aborsi ke salah satu dari dua peran: korban atau menyimpang (walaupun istilah ini tidak selalu digunakan). Korban dipaksa aborsi oleh orang lain di sekitar mereka, meskipun mereka kebingungan dan ambivalensi, dan melawan naluri keibuan dasar.

Lebih lanjut, banyak perempuan yang aborsi ditolak terus-menerus menunjukkan, kebencian jangka panjang, dan anak-anak yang tidak diinginkan yang mengakibatkan mereka lebih cenderung meningkat emosionalnya, psikologisnya, dan masalah sosialnya dibandingkan dengan kelompok kontrol yang ingin punya anak. Perbedaan-perbedaan ini terus memperluas sepanjang masa remaja dan awal dewasa. Akhirnya, banyak studi menunjukkan bahwa melahirkan jauh lebih baik dibandingkan aborsi yang berdampak efek emosional, seperti depresi pasca-melahirkan.

Sebagian besar yang paling sering dirasakan oleh perempuan segera setelah melakukan aborsi adalah bantuan dan/atau kebahagiaan, yang dialami oleh sekitar 75% perempuan (pasal dievaluasi hanya satu efek negatif). Perasaan menyesal, kecemasan, rasa bersalah, depresi, dan emosi negatif lainnya yang dilaporkan oleh sekitar 5 sampai 30% dari perempuan. Perasaan-perasaan ini biasanya ringan dan menghilang dengan cepat, dalam beberapa minggu. Bulan atau tahun setelah melakukan aborsi, sebagian besar wanita tidak menyesali keputusan mereka. Bahkan, bagi banyak perempuan, aborsi tampaknya menjadi pengalaman positif

yang meningkatkan harga diri mereka, memberikan kekuatan batin, dan memotivasi mereka untuk memfokuskan kembali kehidupan mereka dalam cara yang berarti. (Fira, 2009)

8. Aspek Hukum dan Medikolegal Abortus Provokatus

Abortus provokatus merupakan salah satu masalah hukum yang peka yang berkaitan dengan profesi kedokteran, paling banyak dibahas dan menimbulkan dua pendapat yang kontroversi, di satu pihak tetap menentang pihak lain dengan berbagai pertimbangan dan mengusahakan agar terdapat pengendoran atau liberasi hukum.

Dalam KUHP Bab XIX Pasal 346 s/d 350 dinyatakan sebagai berikut: Pasal 346 : “Seorang wanita yang sengaja menggugurkan atau mematikan kandungannya atau menyuruh orang lain untuk itu, diancam dengan pidana penjara paling lama empat tahun”. Pasal 347 : (1) Barang siapa dengan sengaja menggugurkan atau mematikan kandungan seorang wanita tanpa persetujuannya, diancam dengan pidana penjara paling lama dua belas tahun. (2) Jika perbuatan itu mengakibatkan matinya wanita tersebut, diancam dengan pidana penjara paling lama lima belas tahun. Pasal 348 : (1) Barang siapa dengan sengaja menggunakan atau mematikan kandungan seorang wanita dengan persetujuannya, diancam dengan pidana penjara paling lama lima tahun enam bulan. (2) Jika perbuatan itu mengakibatkan matinya wanita tersebut, diancam dengan pidana penjara paling lama tujuh tahun. Pasal 349 : “Jika seorang dokter, bidan atau juru obat membantu melakukan kejahatan berdasarkan pasal 346, ataupun membantu melakukan salah satu kejahatan dalam pasal 347

dan 348, maka pidana yang ditentukan dalam pasal itu dapat dditambah dengan sepertiga dan dapat dicabut hak untuk menjalankan pencaharian dalam mana kejahatan dilakukan”.

Dari rumusan pasal-pasal tersebut diatas dapat ditarik kesimpulan bahwa:

- a. Seorang wanita hamil yang sengaja melakukan abortus atau ia menyuruh orang lain, diancam hukuman empat tahun penjara.
- b. Seseorang yang sengaja melakukan abortus terhadap ibu hamil, dengan tanpa persetujuan ibu hamil tersebut, diancam hukuman penjara 12 tahun, dan jika ibu hamil tersebut mati, diancam 15 tahun penjara.
- c. Jika dengan persetujuan ibu hamil, maka diancam hukuman 5,5 tahun penjara dan bila ibu hamilnya mati diancam hukuman 7 tahun penjara.
- d. Jika yang melakukan dan atau membantu melakukan abortus tersebut seorang dokter, bidan atau juru obat (tenaga kesehatan) ancaman hukumannya ditambah sepertiganya dan hak untuk berpraktek dapat dicabut. Pasal 15 ayat (1) dan ayat (2) dipidana dengan pidana penjara paling lama 15 (lima belas) tahun dan pidana denda paling banyak Rp. 500.000.000 (lima ratus juta rupiah).

Pada penjelasan UU No.23 Tahun 1992 Pasal 15 dinyatakan sebagai berikut:

Ayat (1) “Tindakan medis dalam bentuk pengguguran kandungan dengan alasan apapun, dilarang karena bertentangan dengan norma hukum, norma agama, norma kesusilaan dan norma kesopanan”. Namun dalam keadaan darurat sebagai upaya

untuk menyelamatkan jiwa ibu atau janin yang dikandungnya dapat diambil tindakan medis tertentu.

Ayat (2) Butir a: Indikasi medis adalah suatu kondisi yang benar-benar mengharuskan diambil tindakan medis tertentu, sebab tanpa tindakan medis tertentu itu, ibu hamil dan janinnya terancam bahaya maut. Butir b: Tenaga kesehatan yang dapat melakukan tindakan medis tertentu adalah tenaga yang memiliki keahlian dan kewenangan untuk melakukannya, yaitu seorang dokter ahli kebidanan dan penyakit kandungan. Butir c: Hak utama untuk memberikan persetujuan ada pada ibu hamil yang bersangkutan, kecuali dalam keadaan tidak sadar atau tidak dapat memberikan persetujuannya, dapat diminta dari suami atau keluarganya. Butir d: Sarana kesehatan tertentu adalah sarana kesehatan yang memiliki tenaga dan peralatan yang memadai untuk tindakan tersebut dan telah ditunjuk oleh pemerintah.

Ayat (3) Dalam Peraturan Pemerintah sebagai pelaksanaan dari pasal ini dijabarkan antara lain mengenal keadaan darurat dalam menyelamatkan jiwa ibu hamil atau janinnya, tenaga kesehatan mempunyai keahlian dan kewenangan bentuk persetujuan, sarana kesehatan yang ditunjuk. (Amran, 2009)

9. Aspek Agama Terhadap Abortus Provokatus

Aborsi dalam bahasa Arab disebut “ijhadh”, yang memiliki beberapa sinonim yakni; isqath (menjatuhkan), ilqa’ (membuang), tharah

(melempar) dan imlash (menyingkirkan). Aborsi secara terminology adalah keluarnya hasil konsepsi (janin, mudgah) sebelum bisa hidup sendiri (viable) atau Aborsi didefenisikan sebagai berakhirnya kehamilan, dapat terjadi secara spontan akibat kelainan fisik wanita / akibat penyakit biomedis intenal atau sengaja melalui campur tangan manusia.

Dari defenisi di atas, bisa disimpulkan bahwa tidak semua aborsi merupakan perbuatan yang bertentangan dengan moral dan kemanusiaan dengan kata lain tidak semua aborsi merupakan kejahatan. Aborsi yang terjadi secara spontan akibat kelainan fisik pada perempuan (Ibu dari janin) / akibat penyakit biomedis internal disebut “keguguran”, yang dalam hal ini tidak terjadi kontroversi dalam masyarakat atau dikalangan fuqaha, sebab dianggap terjadi tanpa kesengajaan dan terjadi di luar kehendak manusia.

Berbeda dengan aborsi yang disengaja atau akibat campur tangan manusia, yang jelas-jelas merupakan tindakan yang “menggugurkan” yakni; perbuatan yang dengan sengaja membuat gugurnya janin. Dalam hal ini, menggugurkan menimbulkan kontroversi dan berbagai pandangan tentang “boleh” dan “tidak boleh” nya menggugurkan kandungan.

Ada dua alasan lain yang dikemukakan oleh Yayasan Kesehatan Perempuan dan Perkumpulan Keluarga Berencana Indonesia (PKBI) dalam hal menyuarkan perlunya legalisasi aborsi di Indonesia melalui RUU perubahan UU No. 23/1992.

Pertama, demi mengurangi Angka Kematian Ibu (AKI) akibat aborsi yang tidak aman/illegal oleh tenaga-tenaga medis yang tidak memiliki kualifikasi yang memadai yang sering menimbulkan kematian. Maka, aborsi yang tidak aman harus diubah menjadi aborsi yang aman (safe abortion) yang dilakukan oleh tenaga medis yang profesional bukan oleh tenaga medis yang tidak profesional) Oleh karena itu menurut mereka, aborsi harus diatur dalam UU, termasuk yang boleh membantu melakukan aborsi seperti: dokter-dokter yang khusus, yang terqualifikasi untuk melakukan aborsi agar tidak menimbulkan kematian. Yang menjadi permasalahan seharusnya bukanlah yang membantu melakukan aborsi/ terqualifikasi atau tidaknya pembantu pelaku aborsi, tapi “Aborsi” itu sendiri, yang jelas-jelas melanggar hak si janin untuk hidup dan terlahir sebagai manusia. Selain itu dipandang dari sudut Moral, aborsi adalah perbuatan amoral yang seharusnya tidak dibolehkan dan tidak dilegalisasi. Dalam islam, konsep safe abortion adalah batil, sebab aborsi tetap haram walaupun aman).

Kedua, yang menjadi alasan perlunya aborsi dilegalkan adalah kebutuhan untuk adanya alternative bagi warga Negara dalam menghadapi masalah kehamilan yang tidak diinginkan. M. Siddiq Al-jawi menyatakan dalam seminar tersebut bahwa alasan kedua yang dikemukakan tersebut merupakan alasan amoral, sebab hal tersebut sama artinya dengan mendukung perzinaan. Dikatakan oleh beliau bahwa setiap suami-istri lazimnya mengharapkan keturunan, itu artinya mereka mengharapkan

adanya kehamilan. Lalu bagaimana dengan kehamilan yang tidak diinginkan?, jawabannya adalah kehamilan tersebut karena adanya hubungan di luar nikah (zina), yang jelas sangat tidak mengharapkan kehamilan.

Apapun dalihnya yang dinyatakan sebagai alasan kedua perlunya legalisasi aborsi, sangat bertentangan dengan Islam yang mengharamkan perzinaan. Firman Allah SWT dalam QS.Al-Isra':32

وَلَا تَقْرَبُوا الزَّيْفَ إِنَّهُ كَانَ فَحِشَةً وَسَاءَ سَبِيلًا ﴿٣٢﴾

Dan janganlah kamu mendekati zina; sesungguhnya zina itu adalah suatu perbuatan yang keji, dan suatu jalan yang buruk. (Al-Qur'an dan Terjemahan, Penerbit: Departemen Agama RI)

Hukum aborsi dalam Islam telah dibahas oleh para ulama (para fuqaha) dan sepakat bahwa pengguguran janin sesudah ditiupkan ruh adalah haram. Namun, dalam hal janin yang belum ditiupkan ruh mengenai penggugurannya, para fuqaha berbeda pendapat, ada yang membolehkan, ada berpendapat mubah dan ada yang mengharamkan.

Dalam hal ini, penulis hanya akan membahas pendapat para fuqaha yang mengharamkan aborsi.

Al-Qur'an menguraikan:

﴿ قُلْ تَعَالَوْا أَتْلُ مَا حَرَّمَ رَبِّيَ عَلَيْكُمْ عَلَىٰ شَيْءٍ وَّ بِالْوَالِدَيْنِ إِحْسَانًا وَلَا تَقْتُلُوا أَوْلَادَكُمْ مِمَّنْ أَمْتَقْتُمْ نَحْنُ نَرْزُقُكُمْ وَإِيَّاهُمْ وَلَا تَقْرَبُوا الْفَوَاحِشَ مَا ظَهَرَ مِنْهَا وَمَا بَطَّنَ وَلَا تَقْتُلُوا النَّفْسَ الَّتِي حَرَّمَ اللَّهُ إِلَّا ذِكْرًا وَصْنُكُمْ بِهِ لَعَلَّكُمْ تَعْقِلُونَ ﴿٣٢﴾ ﴾

Katakanlah: "Marilah kubacakan apa yang diharamkan atas kamu oleh Tuhanmu yaitu: janganlah kamu mempersekutukan sesuatu dengan Dia, berbuat baiklah terhadap kedua orang ibu bapa, dan janganlah kamu membunuh anak-anak kamu Karena takut kemiskinan, kami akan memberi rezki kepadamu dan kepada mereka, dan janganlah kamu mendekati perbuatan-perbuatan yang keji, baik yang nampak di antaranya maupun yang tersembunyi, dan janganlah kamu membunuh jiwa yang diharamkan Allah (membunuhnya) melainkan dengan sesuatu (sebab) yang benar". demikian itu yang diperintahkan kepadamu supaya kamu memahami(nya). (QS. Al-An'am: 151). (Al-Qur'an dan Terjemahan, Penerbit: Departemen Agama RI)

Di ayat lain dikatakan:

وَلَا تَقْتُلُوا النَّفْسَ الَّتِي حَرَّمَ اللَّهُ إِلَّا بِالْحَقِّ وَمَنْ قُتِلَ مَظْلُومًا فَقَدْ جَعَلْنَا لَوْلِيَّهِ سُلْطٰنًا فَلَا يُسْرِفُ فِي الْقَتْلِ إِنَّهُ كَانَ مَنْصُورًا ﴿٣٣﴾

Dan janganlah kamu membunuh jiwa yang diharamkan Allah (membunuhnya), melainkan dengan suatu (alasan) yang benar dan barangsiapa dibunuh secara zalim, Maka Sesungguhnya kami Telah memberi kekuasaan kepada ahli warisnya, tetapi janganlah ahli waris itu melampaui batas dalam membunuh. Sesungguhnya ia adalah orang yang mendapat pertolongan. (QS. Al-Isra':33). (Al-Qur'an dan Terjemahan, Penerbit: Departemen Agama RI)

Kata "la taqtulu" berasal dari kata "qatala", yang artinya janganlah kamu membunuh. Tapi, dalam bahasa Arab "qatala" memiliki beberapa makna: (a) "jadikanlah ia seperti orang yang terbunuh dan mati", (b) "batalkanlah dan jadikanlah seperti orang yang sudah mati", (c) "menghilangkan". Jika dipakai arti "menghilangkan" dan "membatalkan" yang mana kedua kata tersebut bersinonim, maka surat Al-An'am dan Al-Isra' tersebut dapat diartikan: "dan janganlah kamu menghilangkan jiwa yang Allah telah haramkan (mengharamkannya), melainkan dengan (jalan) hak".

Aborsi (menggugurkan), bermakna menghilangkan dari rahim.

Karena itu, aborsi bisa dimasukkan kedalam ayat tersebut.

Firman Allah SWT:

مَنْ ذَٰلِكَ كَتَبْنَا عَلَىٰ بَنِي إِسْرَائِيلَ أَنَّهُ مَن قَتَلَ نَفْسًا بِغَيْرِ نَفْسٍ أَوْ فَسَادٍ
فِي الْأَرْضِ فَكَأَنَّمَا قَتَلَ النَّاسَ جَمِيعًا وَمَنْ أَحْيَاهَا فَكَأَنَّمَا أَحْيَا النَّاسَ
وَلَقَدْ جَاءَتْهُمْ رُسُلُنَا بِالْبَيِّنَاتِ ثُمَّ إِنَّ كَثِيرًا مِّنْهُمْ بَعَدَ ذَٰلِكَ فِي الْأَرْضِ
لَمُسْرِفُونَ جَمِيعًا ﴿٣٢﴾

Oleh karena itu kami tetapkan (suatu hukum) bagi Bani Israil, bahwa: barangsiapa yang membunuh seorang manusia, bukan Karena orang itu (membunuh) orang lain, atau bukan Karena membuat kerusakan di muka bumi, maka seakan-akan dia telah membunuh manusia seluruhnya. dan barangsiapa yang memelihara kehidupan seorang manusia, maka seolah-olah dia Telah memelihara kehidupan manusia semuanya dan sesungguhnya telah datang kepada mereka rasul-rasul kami dengan (membawa) keterangan-keterangan yang jelas. Kemudian banyak diantara mereka sesudah itu sungguh-sungguh melampaui batas dalam berbuat kerusakan di muka bumi”.(QS. Al-Maidah: 32). (Al-Qur’an dan Terjemahan, Penerbit: Departemen Agama RI)

Firman Allah SWT:

وَلَا تَقْتُلُوا أَوْلَادَكُمْ خَشْيَةَ إِمْلَاقٍ نَّحْنُ نَرْزُقُهُمْ وَإِيَّاكُمْ إِن قَاتَلْتُمُوهُمْ كَانَ خَطِيئَةً
كَبِيرًا ﴿٣١﴾

Dan janganlah kamu membunuh anak-anakmu karena takut kemiskinan. Kamilah yang akan memberi rezki kepada mereka dan juga kepadamu. Sesungguhnya membunuh mereka adalah suatu dosa yang besar. (QS. Al-Israa’ : 31). (Al-Qur’an dan Terjemahan, Penerbit: Departemen Agama RI)

Dalam dua ayat Al-Qur’an tersebut, tidak secara kontekstual dikatakan tentang pelarangan aborsi. Namun, yang jelas dilarang adalah membunuh seorang manusia. Jika dianalogikan bahwa janin yang belum ditiupkan ruh adalah salah satu tahap sebelum terlahirnya manusia, bahkan

memiliki kemungkinan yang sangat besar untuk terbentuknya manusia, maka pengguguran janinpun termasuk perbuatan yang dilarang. Hukum islam menganut adanya analogi. Ketika seorang wanita sedang hamil, maka suaminya tidak bisa dan tidak sah menceraikannya, tanpa memperhatikan apakah janinnya sudah 4 (empat) bulan atau belum. Itu artinya bahwa “janin”, sudah ditiupkan ruh ataupun belum sama pentingnya dan wajib untuk dipertahankan, hingga terbentuk manusia baru.

Ibnu Hajar dalam kitabnya “Al-Tuhfah”, Al-Ghazali dalam kitabnya “ihya’ ulumuddin” dan Syech Mahmud Syaltut dalam kitabnya “fatwa”, mengharamkan pengguguran, walaupun ruh belum ditiupkan). karena menurut mereka, ketika sudah dibuahi maka sudah ada kehidupan yang patut dihormati. Pada dasarnya ketika janin masih berupa zigot (nutfah), itu sudah merupakan masa perkembangan janin, jika digugurkan maka hal tersebut merupakan jinayat (tindak pidana), sesuai dengan hasil MUNAS MUI tahun 1983, yang menyatakan bahwa kehidupan dalam konsep islam adalah suatu proses yang sudah dimulai sejak masa pembuahan. (Kholid, 2009)

Yang membedakan antara pengguguran sebelum ditiupkan ruh dengan pengguguran sesudah ditiupkan ruh hanyalah hukuman yang dikenakan terhadap pelaku pengguguran tersebut.

Dalam masa sekarang ini, perkembangan alat-alat kedokteran semakin pesat, indikasi-indikasi medis yang dijadikan alasan untuk

melegalkan aborsi semakin langka ditemukan). Hal tersebut berarti alasan medis sudah tidak relevan lagi untuk dijadikan alasan melegalkan aborsi.

Hukuman bagi pelaku aborsi

Dari Abu Huroiroh berkata: “Sesungguhnya ada dua wanita dari Bani Hudzail, salah satu dari keduanya melempar lainnya sehingga gugur kandungannya. Maka Rosululloh memutuskan harus membayar diyat sebesar seorang budak laki-laki atau budak wanita.” (HR. Bukhori 12/247 dan Muslim 11/175)

Dari Umar bin Khothob, bahwasannya beliau meminta pendapat para sahabat tentang wanita yang menggugurkan kandungannya. Maka Mughiroh bin Syu’bah berkata : “Rosululloh menghukumi dengan membayar seorang budak laki-laki atau wanita.” (HR. Bukhori 12/247 dan Muslim 11/179)

Dua hadits ini serta hadits-hadits yang senada memberikan faedah hukum, diantaranya :

- a. Menggugurkan janin hukumnya haram
- b. Menggugurkan kandungan termasuk dosa besar, karena Rosulloh menyebutkan hukumannya di dunia
- c. Bagi yang menggugurkan kandungan wajib membayar denda seorang budak laki-laki atau budak wanita
- d. Kalau tidak ada budak seperti dizaman sekarang ini, maka wajib membayar sepersepuluh diyat ibunya yaitu lima ekor unta atau lima puluh dinar.

Selain membayar denda ini, wajib bagi ibu yang mengugurkan kandungannya untuk membayar kaffaroh, karena tindakan aborsi ini termasuk pembunuhan jiwa tanpa cara yang benar. Dan ini adalah pendapat jumhur para ulama diantaranya Imam Syafi’, Malik, Ahmad, Ibnu Hazm dan lainnya. Bahkan Imam Ibnul Mundzir berkata: “Seluruh

para ulama yang kami ketahui mewajibkan membayar kaffaroh disamping harus membayar diyat.”

Adapun kaffarohnya adalah memerdekakan budak muslim, dan kalau tidak mampu wajib puasa dua bulan berturut-turut, dan kalau tidak mampu memberi makan enam puluh orang miskin dalam pendapat sebagian para ulama. (Masbadar, 2009)



BAB III

KERANGKA KONSEP

A. Dasar Pemikiran Variabel yang Diteliti

Masalah abortus provokatus merupakan masalah kesehatan yang sangat sensitif ditengah masyarakat, khususnya bagi kaum perempuan yang secara langsung merasakan akibat baik pada kesakitan maupun kematian. Disamping itu, abortus juga menimbulkan berbagai kerugian lain, misalnya: kerugian waktu, stres psikologis, dan kerugian biaya.

Tiga fakta utama tentang abortus yang mengangkat abortus sebagai masalah kesehatan dalam masyarakat yang harus mendapatkan perhatian, (1) Abortus yang dilaksanakan secara tidak aman merupakan penyebab utama kesakitan dan kematian wanita, (2) Kebutuhan akan abortus merupakan kenyataan yang sering dan terus menerus dijumpai, dan (3) Wanita tidak perlu meninggal akibat aborsi yang tidak aman, oleh karena apabila abortus dilaksanakan secara benar dan higienis, tindakan aborsi sangatlah aman.

Berdasarkan salah satu artikel kesehatan menurut teori Nasrin Kodin dan penelitian yang lalu ada beberapa faktor yang berhubungan dengan kejadian abortus provokatus di kalangan wanita yang sudah menikah atau di luar nikah seperti umur ibu, status perkawinan, usia kehamilan, pendidikan, paritas, pekerjaan, tempat tinggal, penghasilan . (Nasrin, 2009)

Pada penelitian ini akan ditinjau kasus-kasus abortus provokatus baik pada wanita nikah maupun di luar nikah. dalam penelitian ini, peneliti akan membahas pada faktor-faktor seperti; umur ibu, usia kehamilan, status perkawinan, penghasilan, pekerjaan, pendidikan, tempat tinggal, paritas yang dijelaskan sebagai berikut:

1. Umur ibu

Umur ibu merupakan salah satu faktor yang berhubungan dengan kejadian abortus. Data global di seluruh dunia menunjukkan bahwa kesakitan dan kematian ibu cukup tinggi bila terjadinya kehamilan pada umur yang terlalu muda atau terlalu tua. Abortus provokatus biasanya juga terjadi pada usia di bawah 20 tahun.

Umur reproduksi yang ideal bagi ibu untuk hamil dan melahirkan adalah 20 – 30 tahun. Umur ibu mempunyai pengaruh besar terhadap perkembangan janin dalam kandungannya. Ibu hamil yang berumur kurang dari 20 tahun, secara psikologis belum mampu menanggung beban kehamilan yang berat, apalagi untuk merawat dan mengasuh anaknya dengan pengalaman dan pengetahuan yang kurang. Sedangkan ibu hamil yang berumur di atas 35 tahun, kemampuan organ reproduksinya mengalami kemunduran. Semakin muda atau semakin tua usia ibu untuk hamil, maka semakin meningkatkan resiko terhadap kehamilannya untuk mengalami abortus.

2. Usia Kehamilan

Kasus abortus provokatus sering terjadi pada umur kehamilan yang masih muda (8-12 minggu) yaitu pada keadaan dimana penderita sudah mengetahui kepastian kehamilannya. Semakin besar usia kehamilannya

saat dilakukan abortus semakin besar faktor resiko yang didapat yang bisa menyebabkan kematian.

3. Status perkawinan

Abortus provokatus sering dilakukan oleh wanita yang terikat perkawinan dengan alasan bahwa norma-norma perkawinan sebagai sesuatu yang mempunyai aturan hukum sehingga Abortus provokatus banyak didapatkan pada yang berstatus kawin. Sedangkan pada status belum menikah, abortus provokatus didapatkan pada kehamilan diluar nikah yang tidak diinginkan.

4. Penghasilan

Penghasilan seseorang yang diperolehnya berpengaruh pada pilihan dimana wanita yang berpenghasilan tinggi akan lebih memilih melakukan abortus provokatus di tempat yang mempunyai peralatan yang aman untuk melakukan abortus tersebut dibandingkan dengan wanita yang berpenghasilan rendah yang lebih memilih melakukan abortus yang tidak aman dan penuh dengan resiko terjadi komplikasi yang membahayakan nyawa dari wanita tersebut. Pekerjaan yang juga mempengaruhi penghasilan dimana ibu yang berpenghasilan rendah untuk melakukan abortus dengan alasan beban ekonomi untuk anak yang dilahirkan nanti.

5. Pekerjaan

Pekerjaan adalah setiap kegiatan yang dilakukan pada suatu tempat yang dimaksudkan untuk memperoleh imbalan jasa untuk memenuhi kebutuhan hidup atau pencaharian yang dijadikan pokok kehidupan. Dengan pekerjaan yang tidak menetap dan penghasilan yang tidak

mencukupi dapat menghambat pemenuhan gizi seorang ibu yang salah satu risikonya adalah abortus bagi ibu hamil.

6. Pendidikan

Secara teoritis, makin tinggi tingkat pendidikan seseorang makin kecil kemungkinan terjadinya abortus provokatus karena mereka lebih mengerti tentang kontrasepsi.

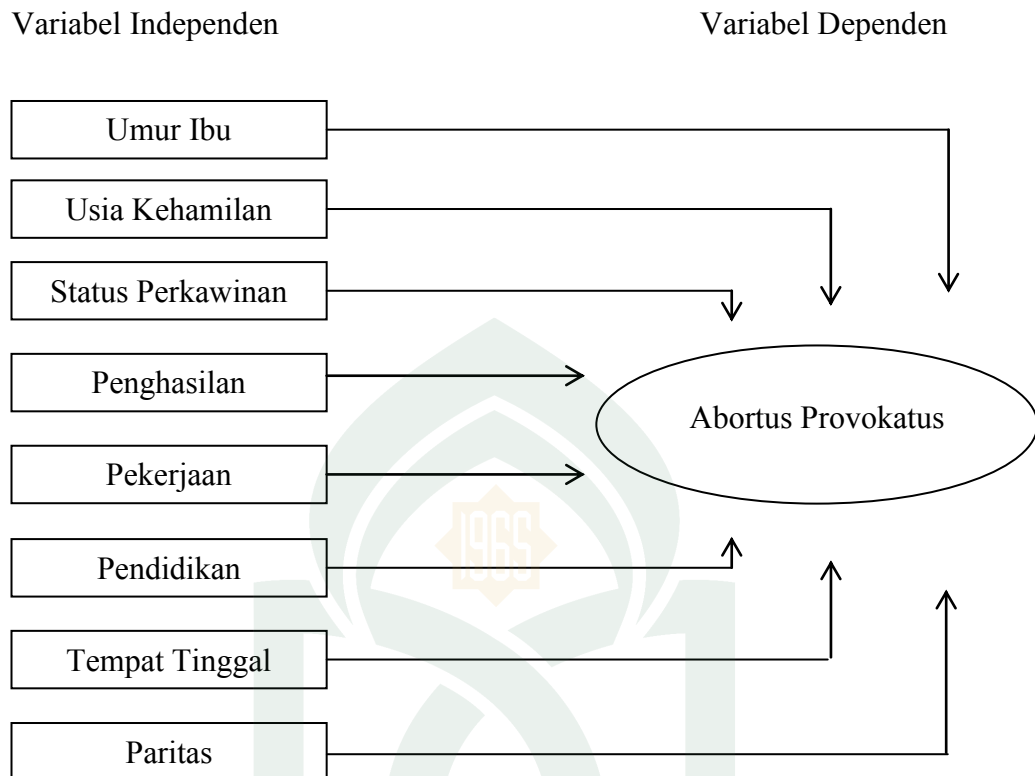
7. Tempat tinggal

Lingkungan tempat tinggal merupakan salah satu factor yang berhubungan dengan kejadian abortus provokatus dimana lingkungan dapat mempengaruhi perilaku seks bebas (free sex) yang dapat mengakibatkan terjadinya kehamilan tidak dikehendaki (KTD) dan melakukan abortus kriminalis akibat kehamilan yang tidak dikehendaki tersebut.

8. Paritas

Paritas yang relatif dapat mempengaruhi kesehatan maupun kesempatan untuk dapat menyediakan waktu dan sumber daya dalam rangka peningkatan derajat kesehatan. Profil ibu yang meninggal saat atau sesaat setelah melahirkan antara lain disebabkan oleh tingginya paritas yaitu telah mempunyai anak lebih dari 3 orang. Hal tersebut dapat dipahami karena semakin menurunnya kemampuan uterus sebagai media pertumbuhan janin seiring bertambahnya jumlah paritas

B. Kerangka Konsep Penelitian



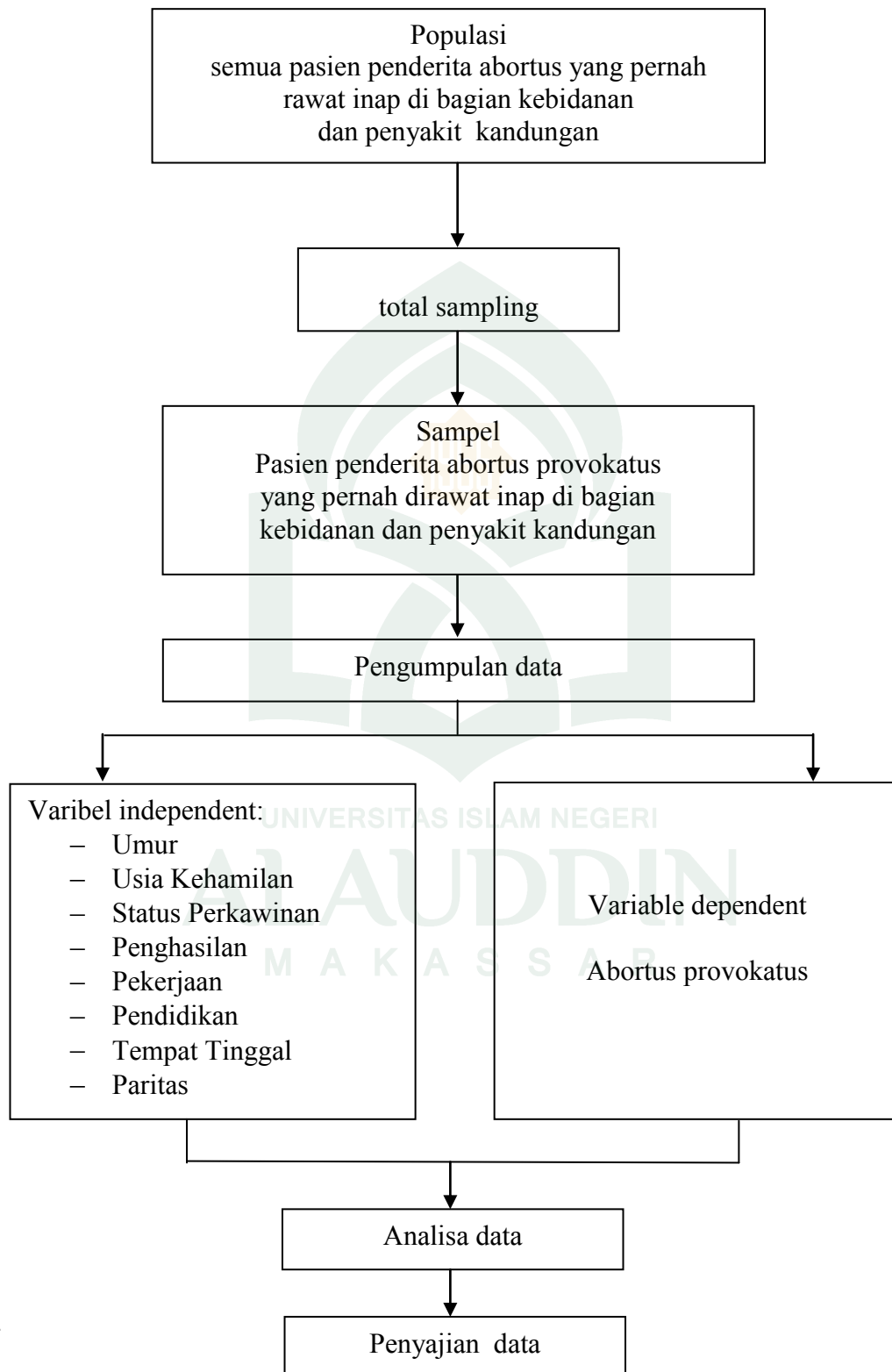
Keterangan :

→ = Variabel yang diteliti

□ = Variabel independen

○ = Variabel dependen

C. Kerangka Kerja



D. Definisi Operasional dan Kriteria Objektif

1. Abortus provokatus

Abortus provokatus dalam penelitian ini adalah dikeluarkannya hasil konsepsi dengan sengaja sebelum mampu hidup di luar kandungan atau aterm 38 minggu sesuai diagnosa dokter yang tercatat dalam Rekam Medik ibu hamil.

Kriteria objektif :

- a. Abortus provokatus medis: Pengguran kandungan menggunakan alat medis dengan alasan kehamilan membahayakan dan dapat membawa maut bagi ibu.
- b. Abortus provokatus kriminalis: Aborsi yang dilakukan tanpa indikasi medis yang bertujuan untuk mengakhiri kehamilan yang tidak dikehendaki.

2. Umur Ibu

Yang dimaksud umur pada penelitian ini yaitu umur penderita dihitung berdasarkan tanggal kelahiran yang tercantum dalam status dan dinyatakan dalam umur, umur ibu dibagi berdasarkan usia produktif wanita. Dari data yang kami dapatkan, kematian ibu tinggi bila terjadi kehamilan pada umur yang terlalu muda atau terlalu tua.

Kriteria objektif:

- a. Resiko tinggi: Apabila umur ibu ≤ 20 tahun dan ≥ 35 tahun
- b. Resiko rendah: Apabila umur ibu 20 sampai 35 tahun

3. Pendidikan

Tingkat pendidikan dalam penelitian ini adalah tingkat pendidikan formal terakhir penderita pada saat masuk rumah sakit yang tercantum dalam Rekam Medik, pendidikan di bagi atas pendidikan tingkat tinggi dan tingkat tingkat rendah.

Kriteria objektif:

- a. Pendidikan tingkat rendah (Tamat SD-SLTP)
- b. Pendidikan tingkat tinggi (Tamat SMU-Sarjana/diploma)

4. Penghasilan

Penghasilan pada penelitian ini adalah jumlah pendapatan keluarga penderita setiap bulan. Penghasilan dibagi atas penghasilan rendah dan penghasilan tinggi. Dikatakan penghasilan rendah apabila pendapatannya \leq Rp. 1.000.000,- dan penghasilan tinggi jika pendapatan $>$ Rp. 1.000.000,- sesuai dengan UMP Sulsel tahun 2010. (Furqon Majid, 2009)

Kriteria objektif:

- a. Penghasilan rendah (pendapatan setiap bulan \leq Rp. 1.000.000,-)
- b. Penghasilan tinggi (pendapatan setiap bulan $>$ Rp. 1.000.000,-)

5. Pekerjaan

Pekerjaan yang dimaksud dalam penelitian ini adalah aktivitas yang dilakukan oleh ibu secara rutin di luar rumah dan menghasilkan nafkah sebagai mata pencahariaanya.

Kriteria objektif:

- a. Bekerja: Bila ibu memiliki aktivitas mencari nafkah atau berpenghasilan secara ekonomi.

- b. Tidak bekerja: Jika ibu tidak mempunyai pekerjaan yang menghasilkan secara ekonomi atau hanya berstatus sebagai pelajar atau mahasiswa.

6. Usia kehamilan

Yang dimaksud usia kehamilan pada penelitian ini yaitu dihitung berdasarkan HPHT sampai pada saat penderita mengalami abortus sesuai yang tercantum dalam Rekam Medik, usia kehamilan di sini kita bagi berdasarkan metode yang sering digunakan untuk melakukan abortus provokatus berdasarkan usia kehamilan.

Kriteria objektif :

- a. Usia kehamilan muda (≤ 16 minggu)
- b. Usia kehamilan tua (> 16 minggu)

7. Status perkawinan

Status perkawinan dalam penelitian ini adalah status yang menunjukkan terikatnya penderita oleh pernikahan yang sah sesuai UU seperti yang tercantum dalam status.

Kriteria objektif:

- a. Kawin
- b. Belum Kawin

8. Tempat tinggal

Tempat tinggal dalam penelitian ini adalah tempat dimana penderita tinggal sesuai yang tercatat dalam rekam medik, dalam penelitian ini tempat tinggal di bagi atas daerah pedesaan dan daerah perkotaan.

Kriteri objektif:

- a. Daerah pedesaan: Apabila penderita tinggal di wilayah di luar kota Makassar.
- b. Daerah perkotaan: Apabila penderita tinggal di wilayah kota Makassar.

9. Paritas

Paritas dalam penelitian ini adalah jumlah hasil konsepsi tanpa memperhatikan hasil konsepsi tersebut hidup atau mati yang pernah dialami oleh seorang perempuan.

Kriteria objektif:

Resiko tinggi: Apabila paritas lebih dari 3

Resiko rendah: Apabila paritas 0 sampai 3

E. Hipotesis

1. Hipotesis Nol (H_0)

- a. Tidak ada hubungan antara umur ibu dengan kejadian abortus provokatus.
- b. Tidak ada hubungan antara usia kehamilan dengan kejadian abortus provokatus.
- c. Tidak ada hubungan antara status perkawinan dengan kejadian abortus provokatus.
- d. Tidak ada hubungan antara penghasilan dengan kejadian abortus provokatus.

- e. Tidak ada hubungan antara pekerjaan dengan kejadian abortus provokatus.
 - f. Tidak ada hubungan antara pendidikan dengan kejadian abortus provokatus.
 - g. Tidak ada hubungan antara tempat tinggal dengan kejadian abortus provokatus.
 - h. Tidak ada hubungan antara paritas dengan kejadian abortus provokatus.
2. Hipotesis Alternatif (H_1)
- a. Ada hubungan antara umur ibu dengan kejadian abortus provokatus.
 - b. Ada hubungan antara usia kehamilan dengan kejadian abortus provokatus.
 - c. Ada hubungan antara status perkawinan dengan kejadian abortus provokatus.
 - d. Ada hubungan antara penghasilan dengan kejadian abortus provokatus.
 - e. Ada hubungan antara pekerjaan dengan kejadian abortus provokatus.
 - f. Ada hubungan antara pendidikan dengan kejadian abortus provokatus.
 - g. Ada hubungan antara tempat tinggal dengan kejadian abortus provokatus.
 - h. Ada hubungan antara paritas dengan kejadian abortus provokatus.

BAB IV

METODOLOGI PENELITIAN

A. Jenis dan Metode Penelitian

Jenis penelitian kuantitatif dengan menggunakan metode deskriptif analitik untuk mencari hubungan antara variabel independen dengan variabel dependen.

B. Lokasi dan Waktu penelitian

1. Tempat penelitian yaitu di RSIA Siti Fatimah Makassar, RSUP Dr. Wahidin Sudirohusodo dan RSUD Labuang Baji.
2. Waktu penelitian Juli – Agustus 2010.

C. Populasi dan Sampel

1. Populasi

Populasi adalah semua pasien penderita abortus yang pernah dirawat inap di bagian kebidanan dan penyakit kandungan pada instansi Rumah Sakit sebagai tempat dilakukannya penelitian.

2. Sampel

Tehnik penarikan sampel dengan menggunakan purposive sampling yaitu seluruh pasien penderita abortus provokatus yang pernah dirawat inap di bagian kebidanan dan penyakit kandungan pada instansi Rumah Sakit sebagai tempat dilakukannya penelitian.

D. Pengumpulan Data

Data sekunder

Data yang dikumpulkan adalah data yang diambil dari bagian Rekam Medik pada instansi Rumah Sakit sebagai tempat dilakukannya penelitian. Dimulai dengan pengambilan data awal di ruang pengolahan data, kemudian data awal yang diambil dikelompokkan berdasarkan nomor register kemudian diserahkan ke Rekam Medik untuk diambil statusnya.

E. Kriteria Inklusi dan Kriteria Eksklusi

1. Kriteria inklusi

Penderita abortus provokatus yang tercatat dalam Rekam Medik selama periode Januari – juli 2010.

2. Kriteria eksklusi

- a. Rekam Medik yang tidak menyajikan data yang diteliti
- b. Rekam Medik di luar januari-juli 2010.

F. Pengolahan dan Analisis Data

Analisis dilakukan dalam bentuk:

1. Analisis univariat, dilakukan untuk menggambarkan distribusi frekuensi masing-masing variabel, baik variabel independen maupun dependen.
2. Analisis bivariat, dilakukan dengan uji *chi square* dengan program *SPSS 15.0 PC for windows* dengan tingkat kemaknaan $\alpha = 0.05$ untuk mengetahui hubungan yang signifikan antara masing-masing variabel independen dengan variabel dependen. Dasar pengambilan hipotesis penelitian berdasarkan pada tingkat signifikan (nilai P), yaitu:
 - a) Jika nilai $P > 0,05$ maka hipotesis penelitian ditolak
 - b) Jika nilai $P \leq 0,05$ maka hipotesis penelitian diterima

G. Etika Penelitian

Kita ketahui bahwa dalam melakukan sesuatu, manusia tidak terlepas dari etika dan norma yang berlaku dalam kehidupan ini. Oleh sebab itu maka demikian pula dengan pelaksanaan penelitian ini, tentunya memiliki beberapa etika yang harus diperhatikan.

1. *Informed consent*

Informed consent merupakan bentuk persetujuan antara peneliti dengan responden penelitian dengan memberikan lembar persetujuan. *Informed consent* tersebut diberikan sebelum penelitian dilakukan dengan memberikan lembar persetujuan untuk menjadi responden.

2. Anomity (tanpa nama)

Masalah keperawatan merupakan masalah yang memberikan Jaminan dalam penggunaan subjek penelitian dengan cara tidak memberikan atau mencamtumkan nama responden pada lembar alat ukur dan hanya menuliskan kode pada lembar pengumpulan data.

3. Kerahasiaan (*confeidentiality*)

Masalah ini merupakan masalah etika dengan memberikan jaminan kerahasiaan hasil penelitian, baik informasi maupun masalah-masalah lainnya. Semua informasi yang telah dikumpulkan dijamin kerahasiannya.(Hidayat,2007;83)

BAB V

HASIL DAN PEMBAHASAN

A. Hasil Penelitian

Setelah melakukan penelitian mengenai insidens abortus provokatus di RSUP Dr. Wahidin Sudirohusodo, RSIA Sitti Fatimah dan RSUD Labuang Baji periode Januari – Juli diperoleh data total populasi 161 kasus, abortus provokatus sebanyak 91 kasus, di mana abortus provokatus medis 63 kasus dan abortus provokatus criminal 28 kasus.

Berikut ini dipaparkan data yang dikumpulkan dari RSUP Dr. Wahidin Sudirohusodo, RSIA Sitti Fatimah dan RSUD Labuang Baji dalam bentuk naskah dan tabel distribusi.

1. Analisis Univariat

Tabel 5.1

Distribusi frekuensi berdasarkan abortus provokatus

Abortus Provokatus	n	%
Medis	63	69,2
Kriminal	28	30,8
Total	91	100

Sumber: Rekam Medik 2010

Dari tabel 5.1 menunjukkan abortus provokatus dimana kasus abortus provokatus medis sebanyak 63 kasus (69,2%), abortus provokatus kriminal sebanyak 28 kasus (30,8%).

Berikut ini dipaparkan daftar variabel yang diteliti :

Tabel 5.2
Distribusi frekuensi abortus provokatus berdasarkan umur

Umur Ibu (tahun)	n	%
Resiko Tinggi (<20 & >35)	24	26,4
Resiko Rendah (20 – 35)	67	73,6
Total	91	100

Sumber: Rekam Medik 2010

Dari tabel 5.2 menunjukkan bahwa kasus abortus provokatus menurut umur untuk kelompok umur resiko tinggi (<20 dan >35 tahun) sebanyak 24 kasus (26,4%), untuk kelompok umur resiko rendah (20-35 tahun) sebanyak 67 kasus (73,6%). Jadi dari data kasus abortus provokatus menurut umur menunjukkan bahwa yang terbanyak adalah kelompok umur resiko rendah sebanyak 67 kasus (73,6%).

Tabel 5.3
Distribusi frekuensi abortus provokatus berdasarkan tingkat pendidikan

Tingkat Pendidikan	n	%
Tinggi (SMU – S1/D3)	45	49,5
Rendah (SD – SMP)	46	50,5
Total	91	100

Sumber: Rekam Medik 2010

Dari tabel 5.3 menunjukkan bahwa kasus abortus provokatus menurut pendidikan untuk tingkat pendidikan tinggi (SMU – S1/D3)

sebanyak 45 kasus (49,5%), untuk tingkat pendidikan rendah (SD – SMP) sebanyak 46 kasus (50,5%). Jadi dari data kasus abortus provokatus menurut tingkat pendidikan menunjukkan bahwa yang terbanyak adalah tingkat pendidikan rendah (SD – SMP) sebanyak 46 kasus (50,5%).

Tabel 5.4
Distribusi frekuensi abortus provokatus berdasarkan penghasilan

Penghasilan	n	%
Rendah (\leq Rp.1.000.000)	48	52,7
Tinggi ($>$ Rp.1.000.000)	43	47,3
Total	91	100

Sumber: Rekam Medik 2010

Dari tabel 5.4 menunjukkan bahwa kasus abortus provokatus menurut penghasilan untuk penghasilan rendah (\leq Rp. 1.000.000) sebanyak 48 kasus (52,7%), untuk penghasilan tinggi ($>$ Rp. 1.000.000) sebanyak 43 kasus (47,3%). Jadi dari data kasus abortus provokatus menurut penghasilan menunjukkan bahwa yang terbanyak adalah penghasilan rendah (\leq Rp 1.000.000) 48 kasus (52,7%).

Tabel 5.5
Distribusi frekuensi abortus provokatus berdasarkan pekerjaan

Pekerjaan	n	%
Bekerja	8	8,8
Tidak bekerja	83	91,2
Total	91	100

Sumber: Rekam Medik 2010

Dari tabel 5.5 menunjukkan bahwa kasus abortus provokatus menurut pekerjaan untuk yang bekerja sebanyak 8 kasus (8,8%), untuk

yang tidak bekerja sebanyak 83 kasus (91,2%). Jadi dari data kasus abortus provokatus menurut pekerjaan menunjukkan bahwa yang terbanyak adalah tidak bekerja sebanyak 83 kasus (91,2%).

Tabel 5.6
Distribusi frekuensi abortus provokatus berdasarkan usia kehamilan

Usia kehamilan	n	%
Muda	68	74,7
Tua	23	25,3
Total	91	100

Sumber: Rekam Medik 2010

Dari tabel 5.6 menunjukkan bahwa kasus abortus provokatus menurut kehamilan untuk usia kehamilan muda (≤ 16 minggu) sebanyak 68 kasus (74,7%), untuk usia kehamilan tua (> 16 minggu) sebanyak 23 kasus (25,3%). Jadi dari data kasus abortus provokatus menurut usia kehamilan menunjukkan bahwa yang terbanyak adalah usia kehamilan muda sebanyak 68 kasus (74,7 %).

Tabel 5.7
Distribusi frekuensi abortus provokatus berdasarkan status perkawinan

Status perkawinan	n	%
Kawin	82	90,1
Tidak kawin	9	9,9
Total	91	100

Sumber: Rekam Medik 2010

Dari tabel 5.7 menunjukkan bahwa kasus abortus provokatus menurut status perkawinan untuk yang kawin sebanyak 82 kasus (90,1%), untuk yang tidak kawin sebanyak 9 kasus (9,9%). Jadi dari data kasus

abortus provokatus menurut status perkawinan menunjukkan bahwa yang terbanyak adalah status kawin sebanyak 82 kasus (90,1%).

Tabel 5.8
Distribusi frekuensi abortus provokatus berdasarkan tempat tinggal

Tempat tinggal	n	%
Pedesaan	19	20,9
Perkotaan	72	79,1
Total	91	100

Sumber: Rekam Medik 2010

Dari tabel 5.8 menunjukkan bahwa kasus abortus provokatus menurut tempat tinggal untuk yang pedesaan sebanyak 19 kasus (20,9%), untuk yang perkotaan sebanyak 72 kasus (79,1%). Jadi dari data kasus abortus provokatus menurut tempat tinggal menunjukkan bahwa yang terbanyak adalah yang tinggal di perkotaan sebanyak 72 kasus (79,1%).

Tabel 5.9
Distribusi frekuensi abortus provokatus berdasarkan paritas

Paritas	n	%
Rendah (0-3)	62	68,1
Tinggi (>3)	29	31,9
Total	91	100

Sumber: Rekam Medik 2010

Dari tabel 5.9 menunjukkan bahwa kasus abortus provokatus menurut paritas untuk resiko rendah (0-3) sebanyak 62 kasus (68,1%), untuk resiko tinggi (>3) sebanyak 29 kasus (31,9%). Jadi dari data kasus abortus provokatus menurut paritas menunjukkan bahwa yang terbanyak adalah resiko rendah (0-3) sebanyak 62 kasus (68,1%).

2. Analisis Bivariat

Tabel 5.10
Hubungan abortus provokatus dengan umur ibu

Abortus Provokatus	Umur ibu				Total		p
	Resiko tinggi		Resiko rendah		N	%	
	n	%	n	%			
Kriminal	9	32,1	19	67,9	28	100	0,279
Medis	15	23,8	48	76,2	63	100	
Total	24	26,4	67	73,6	91	100	

Sumber: Rekam Medik 2010

Dari tabel 5.10 menunjukkan bahwa kasus abortus provokatus kriminal untuk umur ibu resiko tinggi sebanyak 9 kasus (32,1%), resiko rendah 19 kasus (67,9%), sedangkan abortus provokatus medis untuk umur ibu resiko tinggi sebanyak 15 kasus (23,8%) resiko rendah sebanyak 48 (78,2%). Berdasarkan hasil uji *chi-square* didapatkan bahwa $p = 0,279$ yaitu $> \alpha = 0,05$, maka H_0 diterima, jadi tidak ada hubungan antara abortus provokatus dengan umur ibu.

Tabel 5.11
Hubungan abortus provokatus dengan tingkat pendidikan

Abortus Provokatus	Tingkat pendidikan				Total		p
	Rendah		Tinggi		N	%	
	n	%	n	%			
Kriminal	21	75,0	7	25,0	28	100	0,002
Medis	25	39,7	38	60,3	63	100	
Total	46	50,5	45	49,5	91	100	

Sumber: Rekam Medik 2010

Dari tabel 5.11 menunjukkan bahwa kasus abortus provokatus kriminal untuk tingkat pendidikan rendah sebanyak 21 kasus (75,0%), tingkat pendidikan tinggi 7 kasus (25,0%), sedangkan abortus provokatus medis untuk tingkat pendidikan rendah 25 kasus (39,7%) tingkat

pendidikan tinggi sebanyak 38 (60,3%). Berdasarkan hasil uji *chi-square* didapatkan bahwa $p = 0,002$ yaitu $< \alpha = 0.05$, maka H_0 ditolak, jadi ada hubungan antara abortus provokatus dengan tingkat pendidikan.

Tabel 5.12
Hubungan abortus provokatus dengan Penghasilan

Abortus Provokatus	Penghasilan				Total		p
	Rendah		Tinggi		N	%	
	n	%	n	%			
Kriminal	25	89,3	3	10,7	28	100	0,000
Medis	23	36,5	40	63,5	63	100	
Total	48	52,7	43	47,3	91	100	

Sumber: Rekam Medik 2010

Dari tabel 5.12 menunjukkan bahwa kasus abortus provokatus kriminal untuk penghasilan rendah sebanyak 25 kasus (89,3%), penghasilan tinggi sebanyak 3 kasus (10,7%), sedangkan abortus provokatus medis untuk penghasilan rendah 23 kasus (39,7%), penghasilan tinggi sebanyak 43 (47,3%). Berdasarkan hasil uji *chi-square* didapatkan bahwa $p = 0,000$ yaitu $< \alpha = 0.05$, maka H_0 ditolak, jadi ada hubungan antara abortus provokatus dengan tingkat penghasilan.

Tabel 5.13
Hubungan abortus provokatus dengan pekerjaan

Abortus Provokatus	Pekerjaan				Total		p
	Bekerja		Tidak bekerja		N	%	
	n	%	n	%			
Kriminal	2	7,1	26	92,9	28	100	0,530
Medis	6	9,5	57	90,5	63	100	
Total	8	8,8	83	91,2	91	100	

Sumber: Rekam Medik 2010

Dari tabel 5.13 menunjukkan bahwa kasus abortus provokatus kriminal yang ada hubungannya dengan pasien yang bekerja sebanyak 2 kasus (7,1%), pasien yang tidak bekerja sebanyak 26 kasus (92,9%), sedangkan abortus provokatus medis untuk pasien yang bekerja sebanyak 6 kasus (9,5%), pasien yang tidak bekerja sebanyak 57 kasus (90,5%). Berdasarkan hasil uji *chi-square* didapatkan bahwa $p = 0,530$ yaitu $> \alpha = 0.05$, maka H_0 diterima, jadi tidak ada hubungan antara abortus provokatus dengan pekerjaan.

Tabel 5.14
Hubungan abortus provokatus dengan usia kehamilan

Abortus Provokatus	Usia kehamilan				Total		p
	Muda		Tua		N	%	
	n	%	n	%			
Kriminal	23	82,1	5	17,9	28	100	0,207
Medis	45	71,4	18	28,6	63	100	
Total	68	74,7	23	25,3	91	100	

Sumber: Rekam Medik 2010

Dari tabel 5.13 menunjukkan bahwa kasus abortus provokatus kriminal untuk usia kehamilan muda sebanyak 23 kasus (82,1%), untuk usia kehamilan tua sebanyak 5 kasus (17,9%), sedangkan abortus provokatus medis untuk usia kehamilan muda sebanyak 45 kasus (71,4%), untuk usia kehamilan tua sebanyak 18 kasus (28,6%). Berdasarkan hasil uji *chi-square* didapatkan bahwa $p = 0,207$ yaitu $> \alpha = 0.05$, maka H_0 diterima, jadi tidak ada hubungan antara abortus provokatus dengan usia kehamilan.

Tabel 5.15
Hubungan abortus provokatus dengan status perkawinan

Abortus Provokatus	Status perkawinan				Total		p
	Kawin		Tidak kawin				
	n	%	n	%	N	%	
Kriminal	19	67,9	9	32,1	28	100	0,000
Medis	63	100	0	0	63	100	
Total	82	90,1	9	9,9	91	100	

Sumber: Rekam Medik 2010

Dari tabel 5.15 menunjukkan bahwa kasus abortus provokatus kriminal untuk status kawin sebanyak 19 kasus (67,9%), status tidak kawin sebanyak 0 kasus (0%), sedangkan abortus provokatus medis untuk status kawin sebanyak 63 kasus (100%), status tidak kawin sebanyak 0 kasus (0%). Berdasarkan hasil uji *chi-square* didapatkan bahwa $p = 0,000$ yaitu $< \alpha = 0.05$, maka H_0 ditolak, jadi ada hubungan antara abortus provokatus dengan status perkawinan.

Tabel 5.16
Hubungan abortus provokatus dengan tempat tinggal

Abortus Provokatus	Tempat Tinggal				Total		p
	Pedesaan		Perkotaan				
	n	%	N	%	N	%	
Kriminal	7	25,0	21	75,0	28	100	0,351
Medis	12	19,0	51	81,0	63	100	
Total	19	20,9	72	79,1	91	100	

Sumber: Rekam Medik 2010

Dari tabel 5.16 menunjukkan bahwa kasus abortus provokatus kriminal untuk yang bertempat tinggal di pedesaan sebanyak 7 kasus (25,0%), yang bertempat tinggal di perkotaan sebanyak 21 kasus (75,0%), sedangkan abortus provokatus medis untuk yang bertempat tinggal

pedesaan sebanyak 12 kasus (19,0%), yang bertempat tinggal di perkotaan sebanyak 72 (79,1%). Berdasarkan hasil uji *chi-square* didapatkan bahwa $p = 0,351$ yaitu $> \alpha = 0.05$, maka H_0 diterima, jadi tidak ada hubungan antara abortus provokatus dengan tempat tinggal.

Tabel 5.17
Hubungan abortus provokatus dengan paritas

Abortus Provokatus	Paritas				Total		p
	Rendah		Tinggi		N	%	
	n	%	n	%			
Kriminal	16	57,1	12	42,9	28	100	0,105
Medis	46	73,0	17	27,0	63	100	
Total	62	68,1	29	31,9	91	100	

Sumber: Rekam Medik 2010

Dari tabel 5.17 menunjukkan bahwa kasus abortus provokatus kriminal untuk paritas rendah sebanyak 16 kasus (57,1%), untuk paritas tinggi sebanyak 12 kasus (42,9%), sedangkan abortus provokatus medis untuk paritas rendah sebanyak 46 kasus (68,1%), untuk paritas tinggi sebanyak 29 kasus (31,9%). Berdasarkan hasil uji *chi-square* didapatkan bahwa $p = 0,105$ yaitu $> \alpha = 0.05$, maka H_0 diterima, jadi tidak ada hubungan antara abortus provokatus dengan paritas.

B. Pembahasan

Persoalan abortus utamanya abortus provokatus merupakan salah satu persoalan yang penting untuk dibahas karena fenomena ini berkaitan erat dengan kesehatan reproduksi perempuan walau pun tidak ada aturan normative baik formal maupun informal yang melegalkannya kecuali hal-hal

yang khusus. Di Indonesia, kejadian abortus berkaitan dengan persoalan pelayanan kesehatan, nilai-nilai sosial, politik, budaya dan agama. Secara spesifik fenomena tersebut berkaitan dengan isu gender, dimana kita dapat melihat bagaimana kedudukan perempuan di masyarakat.

Untuk itu, suatu pembahasan yang komprehensif dalam berbagai aspek yang berkaitan dengan factor yang berhubungan dengan terjadinya abortus sangat dibutuhkan, minimal sebagai gambaran umum, hal-hal apa saja yang berhubungan dengan kejadiannya atau bahkan secara lebih besar dapat bermanfaat dan dapat digunakan untuk mengurangi terjadinya abortus khususnya di negara tercinta kita ini (Nurlaela, 2006).

Telah dilakukan penelitian mengenai factor-faktor yang berhubungan dengan kejadian abortus provokatus di RSUP Dr. Wahidin Sudirohusodo, RSIA Sitti Fatimah dan RSUD Labuang Baji didapatkan jumlah populasi sebanyak 161 kasus dan sampel sebanyak 91 kasus dimana abortus provokatus medis sebanyak 63 kasus (69,3%), dan abortus provokatus kriminal sebanyak 28 kasus (30,7%) dan variabel yang diteliti yaitu umur ibu, tingkat pendidikan, penghasilan, pekerjaan, usia kehamilan, status perkawinan, tempat tinggal serta paritas yang akan dibahas sebagai berikut:

1. Umur ibu

Untuk umur ibu, dari ketiga Rumah Sakit didapatkan abortus provokatus kriminal umur resiko tinggi (<20 dan >35 tahun) sebanyak 9 kasus (32,1%), umur ibu resiko rendah (20 – 35 tahun) sebanyak 19 kasus (67,9%) dan abortus provokatus medis umur resiko tinggi (<20 dan >35 tahun) sebanyak 15 kasus (23,8%), umur ibu resiko rendah (20 – 35

tahun) sebanyak 48 kasus (76,2%) dan yang paling tertinggi yaitu abortus provokatus medis dengan umur resiko rendah (20 – 35 tahun) sebanyak 48 kasus (76,2%). Dari hasil uji *chi-square* didapatkan $p = 0,279 > \alpha = 0,05$ maka H_0 diterima. Berarti tidak ada hubungan antara kejadian abortus provokatus dengan umur ibu.

Hasil penelitian ini sejalan dengan penelitian yang dilakukan oleh Irmawati (2009) dimana kasus abortus provokatus untuk umur ibu 20 – 35 tahun sebanyak 129 orang (68,62%) dan penelitian ini sejalan dengan teori Sarwono yang menyatakan bahwa abortus provokatus tidak mempunyai hubungan dengan umur seorang ibu, lebih berkaitan dengan tingkat emosional atau tingkat kesiapan seorang wanita untuk menerima kehamilannya dan mempunyai anak.

Menurut asumsi peneliti, seorang ibu yang hamil apabila kehamilannya adalah masalah bagi dirinya, keluarga dan lingkungan sekitarnya seperti kehamilan di luar nikah maka dia akan lebih memilih untuk mengakhiri dengan abortus provokatus kriminal (Mirna, 2008).

2. Tingkat pendidikan

Untuk tingkat pendidikan, dari ketiga Rumah Sakit didapatkan abortus provokatus kriminal tingkat pendidikan rendah (SD – SLTP) sebanyak 21 kasus (75,0%), tingkat pendidikan tinggi (SMA – S1/D3) sebanyak 7 kasus (25,0%) dan abortus provokatus medis tingkat pendidikan rendah (SD – SLTP) sebanyak 25 kasus (39,7%), tingkat pendidikan tinggi (SMA – S1/D3) sebanyak 38 kasus (60,3%), dan yang paling tertinggi adalah abortus provokatus medis dengan tingkat

pendidikan tinggi (SMU – S1/D3) sebanyak 38 kasus (60,3%). Dari hasil uji *chi-square* didapatkan $p = 0,002 < \alpha = 0,05$ maka H_0 ditolak. Berarti ada hubungan antara kejadian abortus provokatus dengan pendidikan ibu.

Hasil penelitian ini sejalan dengan peneliti sebelumnya yang dilakukan oleh Imelda tahun 2005 dimana didapatkan kasus abortus provokatus untuk tingkat pendidikan SMU sebanyak 68 kasus (59,4%). Dan hasil penelitian ini sejalan dengan teori Tolib Setiady yang menyatakan bahwa tingkat pendidikan salah satu faktor yang mempengaruhi kejadian abortus (Tolib Setiady, 2007).

Menurut asumsi peneliti dari hasil penelitian yang dilakukan bahwa mereka dari tingkat pendidikan rendah (SD – SLTP) yang rata-rata pekerjaan suaminya adalah buruh harian, hal ini disebabkan dengan beban ekonomi yang menganggap bahwa memiliki anak adalah beban ekonomi keluarga dan juga disebabkan oleh kurang pengetahuan tentang kontrasepsi yang merupakan penyebab kegagalan dalam hal mencegah kehamilan sehingga mengakhiri kehamilannya dengan aborsi. Sedangkan untuk abortus provokatus medis paling banyak dilakukan oleh tingkat pendidikan tinggi (SMU – S1/D3) sebanyak 38 kasus yang mencerminkan tingkat pengetahuan penderita disebabkan karena mereka yang berpendidikan tinggi memiliki kurang pengetahuan kehamilan dan cara memelihara kehamilannya dan mempengaruhi kelangsungan kehamilan dan kesehatan janin yang ada dalam kandungannya (Anita CM, 2005).

3. Penghasilan

Untuk tingkat penghasilan, dari ketiga Rumah Sakit didapatkan abortus provokatus kriminal tingkat penghasilan rendah sebanyak 25 kasus (89,3%), tingkat penghasilan tinggi sebanyak 3 kasus (10,7%) dan abortus provokatus medis tingkat penghasilan rendah sebanyak 23 kasus (36,5%), tingkat penghasilan tinggi sebanyak 40 kasus (63,5%), dan yang paling tertinggi adalah abortus provokatus medis dengan tingkat penghasilan tinggi sebanyak 40 kasus (63,5%). Dari hasil uji *chi-square* didapatkan $p = 0,000 < \alpha = 0,05$ maka H_0 ditolak. Berarti ada hubungan antara kejadian abortus provokatus dengan penghasilan keluarga.

Hasil penelitian ini sejalan dengan yang dilakukan di Swedia yang memberikan hasil yang mirip dimana abortus paling banyak dilakukan oleh sosial ekonomi tinggi, dan hasil penelitian ini sejalan juga dengan teori yang dikemukakan oleh Tolib Setiady yang mengatakan bahwa kejadian abortus dipengaruhi oleh tingkat sosial ekonomi karena adanya kesadaran dan kesanggupan diri dalam membayar.

Menurut asumsi peneliti, dari hasil penelitian didapatkan abortus provokatus kriminal yang tertinggi adalah penghasilan rendah dimana suami mereka rata-rata pekerja sebagai buruh harian dan mereka melakukan abortus provokatus kriminal dengan alasan enggan memiliki anak. (Mirna, 2008)

Allah SWT berfirman dalam QS. Al-Isra':31

وَلَا تَقْتُلُوا أَوْلَادَكُمْ خَشْيَةَ إِمْلَاقٍ نَحْنُ نَرْزُقُهُمْ وَإِيَّاكُمْ إِنَّ قَتْلَهُمْ كَانَ خِطْئًا كَبِيرًا ﴿٣١﴾

Dan janganlah kamu membunuh anak-anakmu karena takut kemiskinan. Kamilah yang akan memberi rezki kepada mereka dan juga kepadamu. Sesungguhnya membunuh mereka adalah suatu dosa yang besar. (Al-Qur'an dan Terjemahan, Penerbit: Departemen Agama RI)

Sedangkan pada abortus provokatus medis paling banyak dilakukan oleh yang berpenghasilan tinggi sebanyak 40 kasus (3,5%) dimana ibu yang bermasalah dengan kehamilannya dan harus mengakhiri kehamilannya dengan tindakan abortus medis dan memilih Rumah Sakit yang tersedia pelayanan yang khusus menangani pasien obstetri di RSIA Sitti Fatimah dengan alasan kesanggupan membayar.

4. Pekerjaan

Untuk Pekerjaan, dari ketiga Rumah Sakit didapatkan abortus provokatus kriminal yang bekerja sebanyak 2 kasus (7,1%), tidak bekerja sebanyak 26 kasus (92,9%) dan abortus provokatus medis yang bekerja sebanyak 6 kasus (9,5%), yang tidak bekerja sebanyak 57 kasus (90,5%), dan yang paling tertinggi adalah abortus provokatus medis tidak kerja sebanyak 57 kasus (90,5%). Dari hasil uji *chi-square* didapatkan $p = 0,530 > \alpha = 0,05$ maka H_0 diterima. Berarti tidak ada hubungan antara kejadian abortus provokatus dengan pekerjaan.

Hasil penelitian ini sejalan dengan peneliti sebelumnya yang dilakukan oleh Sufriani tahun 2005 yang memberikan hasil yang mirip,

dimana kasus abortus banyak terjadi pada ibu yang memiliki aktivitas pekerjaan rumah tangga. Penelitian ini juga sejalan dengan teori yang dikemukakan oleh Indraswari (Dalam Buku Menakar Harga Perempuan) yang mengatakan bahwa segala aktivitas bukan salah satu faktor yang bisa menyebabkan terjadinya abortus hanya kesadaran seorang ibu untuk memperhatikan kehamilannya (Anita CM, 2005).

Menurut asumsi peneliti, dari penelitian yang dilakukan, abortus provokatus kriminal yang tidak bekerja sebanyak 26 kasus (92,9%). Mereka melakukan abortus kriminal yang tidak bekerja (hanya sebagai ibu rumah tangga dengan alasan faktor enggan memiliki anak atau pengaruh beban ekonomi keluarga sehingga mereka memilih untuk melakukan abortus provokatus kriminal, sedangkan pelaku abortus provokatus kriminal yang bekerja (pelajar/mahasiswi), mereka memilih melakukan abortus karena masih berkeinginan untuk melanjutkan sekolah dan kemungkinan besar karena malu dan berhubungan dengan nilai-nilai sosial di masyarakat. Sedangkan abortus provokatus medis paling banyak dilakukan oleh ibu yang tidak bekerja (IRT) sebanyak 57 (90,5%). Hal ini disebabkan karena terlalu lelah dalam melakukan pekerjaan rumah tangga maupun asupan gizi yang kurang selama kehamilan. Semua ini mencerminkan kurangnya akses pengetahuan terhadap kesehatan reproduksi wanita terutama di saat kehamilan. Selain itu, hal ini juga dapat menjadi indikasi kurangnya pemanfaatan terhadap pelayanan kesehatan yaitu berupa antenatal care. (Anita CM, 2006)

5. Usia kehamilan

Untuk usia kehamilan, dari ketiga Rumah Sakit didapatkan abortus provokatus kriminal usia kehamilan muda (≤ 16 minggu) sebanyak 23 kasus (82,1%), kehamilan tua (> 16 minggu) sebanyak 5 kasus (17,9%) dan abortus provokatus medis kehamilan muda (≤ 16 minggu) sebanyak 45 kasus (71,4%), kehamilan tua (> 16 minggu) sebanyak 18 kasus (28,6%), dan yang paling tertinggi adalah abortus provokatus medis dengan usia kehamilan muda (≤ 16 minggu) sebanyak 45 kasus (71,4%). Dari hasil uji *chi-square* didapatkan $p = 0,207 > \alpha = 0,05$ maka H_0 diterima. Berarti tidak ada hubungan antara kejadian abortus provokatus dengan usia kehamilan.

Hasil ini sejalan dengan peneliti sebelumnya yang dilakukan oleh Imelda tahun 2005, bahwa abortus provokatus terbanyak yaitu pada umur kehamilan 9 – 12 minggu sebanyak 31 kasus (33,7%).

Penelitian ini tidak sejalan dengan teori Sarwono Prawirohardjo yang mengatakan bahwa semakin tinggi usia kehamilan semakin sangat berpengaruh terhadap resiko yang timbul akibat abortus. Ketidaksesuaian dalam penelitian ini, mungkin disebabkan karena peneliti hanya menghubungkan antara kejadian abortus provokatus dengan usia kehamilan dan tidak meneliti resiko atau komplikasi yang ditimbulkan oleh abortus provokatus tersebut.

Menurut asumsi peneliti, dari hasil penelitian ini, abortus provokatus kriminal terbanyak pada usia kehamilan muda sebanyak 23

kasus (82,1%), dimana abortus provokatus kriminal cenderung melakukan aborsi pada umur kehamilan yang lebih muda karena takut diketahui orang lain, dan untuk kehamilan yang lebih tua akan lebih banyak beresiko apabila dilakukan tindakan aborsi seperti perdarahan. Sedangkan pada abortus provokatus medis yang terbanyak yaitu usia kehamilan muda sebanyak 45 kasus (71,4%) dimana nidasi embrio pada endometrium belum sekuat usia kehamilan yang lebih tua dan disertai dengan kondisi ibu yang berpenyakit yang dapat mengganggu kehamilannya. (Sufriani Syam, 2005)

Allah SWT berfirman dalam QS. Al-Mu'minun:14

ثُمَّ خَلَقْنَا النُّطْفَةَ عَلَقَةً فَخَلَقْنَا الْعَلَقَةَ مُضْغَةً فَخَلَقْنَا الْمُضْغَةَ عِظْمًا
فَكَسَوْنَا الْعِظْمَ لَحْمًا ثُمَّ أَنْشَأْنَاهُ خَلْقًا آخَرَ فَبَارَكُ اللَّهُ أَحْسَنَ الْخَالِقِينَ



Kemudian air mani itu kami jadikan segumpal darah, lalu segumpal darah itu kami jadikan segumpal daging, dan segumpal daging itu kami jadikan tulang belulang, lalu tulang belulang itu kami bungkus dengan daging. Kemudian kami jadikan dia makhluk yang (berbentuk) lain. Maka Maha sucilah Allah, Pencipta yang paling baik. (Al-Qur'an dan Terjemahan, Penerbit: Departemen Agama RI)

6. Status perkawinan

Untuk status perkawinan, dari ketiga Rumah Sakit didapatkan bahwa abortus provokatus kriminal yang kawin sebanyak 19 kasus (67,9%), yang tidak kawin sebanyak 9 kasus (32,1%) dan abortus provokatus medis yang kawin sebanyak 63 kasus (100%), yang tidak kawin sebanyak 0 kasus (0%), dan yang paling tertinggi adalah abortus

provokatus medis yang kawin sebanyak 63 kasus (100%). Dari hasil uji *chi-square* didapatkan $p = 0,000 < \alpha = 0,05$ maka H_0 ditolak. Berarti ada hubungan antara kejadian abortus provokatus dengan status perkawinan.

Hasil ini sejalan dengan penelitian sebelumnya yang dilakukan oleh Guru Besar Universitas Yasri Jakarta Prof. Dr. Jurnal Uddin, dimana sekitar 87% tindakan aborsi yang terjadi di Indonesia dilakukan oleh wanita yang kawin dan hanya 12% yang belum kawin.

Penelitian ini sejalan dengan teori yang dikemukakan oleh Azrul Azwar Ketua Perhimpunan Keluarga Berencana Indonesia yang mengemukakan bahwa status perkawinan sangat mempengaruhi tindakan abortus karena berkaitan dengan norma-norma perkawinan yang mempunyai aturan hukum.

Dari penelitian ini didapatkan abortus provokatus kriminal yang paling tertinggi yaitu status kawin sebanyak 19 kasus (67,9%) disebabkan karena kurangnya perhatian tentang aturan hukum mengenai undang-undang yang mengatur larangan aborsi. Penelitian ini sekaligus membantah anggapan yang salah di masyarakat bahwa aborsi lebih banyak dilakukan oleh remaja yang hamil di luar nikah. Hal ini terlihat dari hasil penelitian didapatkan kasus aborsi yang belum menikah sebanyak 9 kasus sedangkan abortus provokatus medis didapatkan keseluruhan yang kawin sebanyak 63 kasus.

Menurut asumsi peneliti, hal ini bukan karena kurangnya perhatian tentang norma-norma perkawinan melainkan karena faktor kesehatan dari ibu hamil yang mengalami gangguan kehamilan sehingga

diharuskan untuk melakukan tindakan abortus provokatus medis yang sesuai dengan indikasi medis. (Imelda, 2005)

7. Tempat tinggal

Untuk tempat tinggal, dari ketiga Rumah Sakit didapatkan bahwa abortus provokatus kriminal yang bertempat tinggal di pedesaan (luar kota Makassar) sebanyak 7 kasus (25,0%), yang di perkotaan (dalam kota Makassar) sebanyak 21 kasus (75,0%) dan abortus provokatus medis yang bertempat tinggal di pedesaan (luar kota Makassar) sebanyak 12 kasus (19,0%), yang di perkotaan (dalam kota Makassar) sebanyak 51 kasus (81,0%), dan yang paling tertinggi adalah abortus provokatus medis yang tinggal di perkotaan (dalam kota Makassar) sebanyak 51 kasus (81,0%). Dari hasil uji *chi-square* didapatkan $p = 0,351 > \alpha = 0,05$ maka H_0 diterima. Berarti tidak ada hubungan antara kejadian abortus provokatus dengan tempat tinggal.

Hal ini hampir mirip dengan penelitian yang dilakukan oleh Ani Nurbani tahun 2006 bahwa kejadian abortus banyak didapatkan oleh suku Makassar. Penelitian ini tidak sejalan dengan teori yang dikemukakan oleh Tolib Setiady bahwa tempat mempengaruhi terjadinya abortus provokatus kriminal utamanya di daerah perkotaan yang dipengaruhi oleh budaya. Penelitian ini tidak sejalan dengan teori di atas.

Menurut asumsi peneliti, bukan saja tempat tinggal merupakan salah satu faktor yang bisa menyebabkan abortus provokatus, bisa saja karena mereka yang berasal dari luar daerah Makassar, kurang

pengetahuan mengenai pentingnya pemeriksaan kehamilan, mungkin juga disebabkan karena tempat tinggal mereka jauh dari tempat pemeriksaan kesehatan kehamilan. Sedangkan abortus provokatus criminal bisa juga disebabkan karena kurangnya peran serta orang tua dalam pendidikan seks sesuai dengan teori Mc Anarney hendec yang menyatakan tingkat pendidikan orang tua merupakan faktor untuk menurunkan kejadian abortus kriminal karena status perkembangan mereka sebagai remaja membutuhkan konseling yang lebih insentif terhadap pendidikan seks. Bisa juga disebabkan oleh perbedaan budaya yang berasal dari suku yang berbeda dimana terdapat perbedaan tingkat pengetahuan seksualitas dan kehamilan. (Bobak, 2005)

8. Paritas

Untuk paritas, dari ketiga Rumah Sakit didapatkan abortus provokatus kriminal paritas rendah (0 – 3) sebanyak 16 kasus (57,1%), paritas tinggi (>3) sebanyak 12 kasus (42,9%) dan abortus provokatus medis paritas rendah (0 – 3) sebanyak 46 kasus (70,0%), paritas tinggi (>3) sebanyak 17 kasus (27,0%) dan yang paling tertinggi yaitu abortus provokatus medis paritas rendah (0 – 3) sebanyak 46 kasus (70,0%). Dari hasil uji *chi-square* didapatkan $p = 0,105 > \alpha = 0,05$ maka H_0 diterima. Berarti tidak ada hubungan antara kejadian abortus provokatus dengan paritas.

Hal ini tidak sejalan dengan penelitian yang dilakukan oleh Supriani bahwa kasus abortus provokatus tertinggi pada kelompok paritas 5 kali, dan hal ini tidak sesuai dengan teori yang dikemukakan oleh

Sarwono bahwa semakin tinggi paritas semakin berpengaruh terhadap terjadinya abortus.

Menurut asumsi peneliti, hal ini mungkin disebabkan pada abortus provokatus kriminal untuk paritas rendah karena beberapa alasan, seperti kegagalan kontrasepsi, anak masih kecil yang harus berakhir dengan aborsi, dan kurangnya pengetahuan tentang kontrasepsi. Sedangkan yang belum menikah disebabkan karena hamil di luar nikah. Untuk abortus provokatus kriminal paritas tinggi melakukan tindakan aborsi dengan alasan menganggap banyak anak akan menjadi beban keluarga. Untuk abortus provokatus medis yang paritas rendah terjadi karena adanya kelainan yang dialami oleh wanita tersebut seperti penyakit yang dideritanya, sedangkan pada abortus provokatus medis resiko tinggi disebabkan karena keadaan uterus dimana paritas >3 , dimana mengalami penurunan fungsi uterus disertai resiko-resiko lain yang bias menyebabkan terjadinya abortus (Modh Faisal, 2006).

BAB VI

PENUTUP

A. KESIMPULAN

Berdasarkan hasil penelitian mengenai faktor-faktor yang berhubungan dengan kejadian abortus provokatus di RSUP Dr. Wahidin Sudirohusodo, RSIA Sitti Fatimah dan RSUD Labuang Baji selama Juli sampai Agustus 2010, maka dapat diambil kesimpulan sebagai berikut:

1. Tidak ada hubungan antara kejadian abortus provokatus dengan umur ibu
2. Terdapat hubungan antara kejadian abortus provokatus dengan pendidikan
3. Ada hubungan antara kejadian abortus provokatus dengan penghasilan
4. Tidak ada hubungan antara kejadian abortus provokatus dengan pekerjaan
5. Tidak ada hubungan antara kejadian abortus provokatus dengan usia kehamilan
6. Ada hubungan antara kejadian abortus provokatus dengan status perkawinan
7. Tidak ada hubungan antara kejadian abortus provokatus dengan tempat tinggal
8. Tidak ada hubungan antara kejadian abortus provokatus dengan paritas

B. SARAN

1. Perlunya peran serta staf medis dalam memperkenalkan dan mensosialisasikan metode-metode kontrasepsi dan komunikasi yang baik dengan akseptor KB untuk mencegah kegagalan KB.
2. Memberikan pendidikan seks yang positif dan terarah bagi kaum remaja agar tidak timbul penyimpangan-penyimpangan yang menyebabkan hubungan seks di luar nikah.
3. Perlunya kelengkapan dan keseragaman cara pengisian status penderita di Rumah Sakit, untuk kepentingan pencatatan dan pelaporan dalam rangka meningkatkan pelayanan masyarakat.
4. Perlunya penyuluhan kesehatan seksual pada usia subur khususnya untuk menjarakkan atau menunda kehamilan agar tidak terjadinya abortus provokatus.

DAFTAR PUSTAKA

Al-Qur'an dan Terjemahan, Penerbit: Deprtemen Agama.

Amran, *Hukum Pidana Abortus Provokatus*, [online] 2009, available from; (<http://one.indoskripsi.com/judul-skripsi-tugas-makalah/hukum-pidana/abortus-provocatus-dan-hukum>). Diakses, 20 Februari 2010

Anita, *Karakteristik Penderita Abortus di RSIA Sitti Khadijah Muhammadiyah*. Skripsi, Bagian Ilmu Kesmas dan Kedokteran Komunitas, Fakultas Kedokteran UNHAS Makassar, 2005

Anonim, Gajimu. [online] 2009, available from: (<http://www.gajimu.com/mail/gaji%minimum>). Diakses 24 Juni 2010

Bertens K., *Masalah Aborsi dan Profesi Kedokteran*, dalam: *Aborsi Sebagai Masalah Etika*. Jakarta, 2002

Chandra, Budiman, *Metodologi Penelitian Kesehatan*, Cet.I, Jakarta, EGC, 2008.

Fira, *Legalitas Aborsi di Indonesia*, [online] 2009, available from; (<http://corpusalienum.multiply.com/journal/item/744/legalitasaborsidiindonesia>). Diakses, 17 Februari 2010

Hidayat, Agung, *Asuhan Keperawatan Abortus*, [online] 2009, available from; (<http://Hidayat2.wordpress.com/2009/04/08/askep-abortus/>). Diakses, 19 Februari 2010

Hasnah, *Kesehatan Ibu dan Anak*, Fakultas Ilmu Kesehatan, Prodi: Kesehatan Masyarakat, Makassar, 2009.

Ijhaem, *Alasan Dilakukannya Abortus Provokatus*. [online] 2007, available from; (<http://www.audiomobiltronik.com>). Diakses, 20 Januari 2010

Ikram, *Aborsi Dalam Pandangan Hukum Islam*, [online] 2009. Available from; (<http://www.gaulislam.com/aborsi-dalam-pandangan-hukum-islam>). Diakses, 20 Januari 2010

Imelda, dkk., *Karakteristik Penderita Abortus Provokatus di RSUP Dr. Wahidin Sudirhusodo dan RSUD Labuang Baji Periode 1 Januari - 31Desember 2004*, Skripsi Bagian Ilmu Kesehatan Masyarakat dan Ilmu Kedokteran, Universitas Hasanuddin Makassar, 2005.

- Irwanto, *Gambaran Distribusi Penderita Abortus Provokatus di RSIA Siti Fatimah Makassar Periode Januari – Desember 2008*, Skripsi Bagian Keperawatan, Nani Hasanuddin, 2009.
- Kholid, Al-Musyaiqih, *Hukum Aborsi Secara Terperinci*, [online] 2009, available from: (<http://www.gaulislam.com/aborsi-dalam-pandangan-hukum-islam>). Diakses, 20 Februari 2010
- Kodim, Nasrin. *Epidemiologi Abortus Yang Tidak Aman*. Artikel Kesehatan. [online] 2009, available from: (<http://www.stetoskopmerah.blogspot.com/2009/04.html>). Diakses, 24 Juni 2010.
- M. Bobak, Irene., *Buku Ajar Keperawatan Maternitas*, Edisi IV, EGC Jakarta.
- Mansjoer, Arif. dkk., *Kapita Selekta Kedokteran*, Jilid I, Edisi III, Jakarta, Media Aesculapius, Fakultas Kedokteran Universitas Indonesia, 2001.
- Masbadar. *Tinjauan Tentang Aborsi dan Hukuman Bagi Pelakunya*, [online], 2009, available from: (<http://masdar.com/2009/05/14/tinjauan-tentang-aborsi-dan-hukuman-bagi-pelakunya>). Diakses, 21 Juni 2010.
- Meliawati S, *Kapita Selekta, Kedaruratan Obstetri dan Genekologi*, t.t., EGC: Penerbit Buku Kedokteran, t.th.
- Modh Faizal, *Karakteristik Pasien Abortus di RSUP Dr. Wahidin Sudirhusodo*. Skripsi, Bagian Ilmu Kemas dan Kedokteran Komunitas, Fakultas Kedokteran UNHAS Makassar, 2006
- Nurlaela, *Karakteristik Penderita Abortus di RSIA Sitti Fatimah*. Skripsi, Bagian Ilmu Kemas dan Kedokteran Komunitas, Fakultas Kedokteran UNHAS Makassar, 2006
- Prawirohardjo, Sarwono, *Ilmu Kebidanan*. Jakarta, PT. Bina Pustaka Sarwono Prawirohardjo, 2008.
- Profil Kesehatan Sulawesi Selatan*, t.t., Penerbit: Dinas Kesehatan Provinsi Sulawesi Selatan, 2008.
- Sastrowinata, *Abortus Dalam Lamanya Kehamilan*, dalam: *Obstetri dan Genekologi*. Fakultas Kedokteran UNPAD, 1982
- Setiady, Tolib, *Pokok-pokok Ilmu Kedokteran Kehakiman*. Bandung, Alfabeta, 2009


Sufriani Syam, *Karakteristik Penderita Abortus di RSUP Dr. Wahidin Sudirhusodo*. Skripsi, Bagian Ilmu Kesmas dan Kedokteran Komunitas, Fakultas Kedokteran UNHAS Makassar, 2005

Suhartono, *Panduan Penulisan Skripsi*, Fakultas Ilmu Kesehatan, Universitas Islam Negeri Makassar, 2009.

Teguhsubianto, *Asuhan Keperawatan Abortus*, [online] 2009, available from; (<http://teguhsubianto.blogspot.com/2009/09/asuhan-keperawatan-abortus.html>). Diakses, 19 Februari 2010.

Zain, Mirna M., dkk., *Karakteristik Penderita Abortus Provokatus di RS Syekh Yusuf Gowa Periode 1 Januari – 31 Desember 2007.*, Skripsi Bagian Ilmu Kesehatan Masyarakat dan Ilmu Kedokteran, Universitas Muslim Indonesia Makassar, 2008.





UNIVERSITAS ISLAM NEGERI
ALAUDDIN
M A K A S S A R

A
N

JADWAL PENELITIAN

Penelitian akan dilaksanakan dalam kurung waktu kurang lebih 4 bulan,
sesuai dengan jadwal sebagai berikut:

No	Jenis Kegiatan	Bulan															
		Februari				Maret				Mei				Juni			
		I	II	III	IV	I	II	III	IV	I	II	III	IV	I	II	III	IV
1	Penyusunan proposal			✓	✓	✓											
2	Seminar proposal										✓						
3	Perbaikan proposal											✓					
4	Pelaksanaan penelitian												✓				
5	Pengolahan data dan hasil pembahasan													✓			
6	Penyusunan laporan hasil penelitian														✓		
7	Seminar hasil penelitian															✓	
8	Perbaikan hasil penelitian																✓

Master Tabel

**Daftar Distribusi Penderita Abortus Provokatus
Di RSIA Sitti Fatimah, RSUP Dr. Wahidin
Sudirhusodo dan RSUD Labuang Baji**

No.	Nama Ibu	Abortus Provokatus		Umur Ibu (thn)		Tingkat Pendidikan		Penghasilan		Pekerjaan		Usia Kehamilan (minggu)		Status Perkawinan		Tempat Tinggal		Paritas	
		Kriminal	Medis	Resiko Tinggi (<20 dan >35)	Resiko Rendah (20 – 35)	Rendah (Tamat SD – SMP)	Tinggi (Tamat SMA – S1/D3)	Rendah (≥Rp. 1.000.000)	Tinggi (>Rp. 1.000.000)	Bekerja	Tidak bekerja	Muda (≤16 minggu)	Tua (>16 minggu)	Kawin	Belum Kawin	Daerah Pedesaan	Daerah Perkotaan	Resiko Rendah (0– 3)	Resiko Tinggi (Lebih dari 3)
RSIA Sitti Fatimah																			
1	Ny. Yn		M	40		SMA	<1jta			IRT		20	K			Mks		5	
2	Ny. Drm		M	39		D3		>1jta		IRT		18	K			Mks	2		
3	Ny. Sr		M	20		SMA		>1jta		IRT		12	K			Mks	0		
4	Ny. Ar		M	31		S1		>1jta	PNS		12		K			Mks	0		
5	Ny. Vrn		M	26		SMP		<1jta		IRT	12		K			Mks	0		
6	Ny. Jp		M	37		SD		<1jta		IRT	16		K		Gowa			5	
7	Ny. Rhm		M	34		SMA		>1jta		IRT	12		K		Takalar		0		
8	Ny. Mar		M	20		SMA		>1jta		IRT	16		K		Takalar		0		
9	Ny. Rhmw		M	38		SMA		>1jta		IRT	12		K			Mks	3		
10	Ny. Nrs		M	36				>1jta		IRT	20		K			Mks		4	
11	Ny. Maz		M	39		SD		<1jta		IRT	11		K			Mks		5	
12	Ny. Mad		M	20		SMA		>1jta	Penjahit		19		K			Mks	0		
13	Ny. Kr	K		31		SD		>1jta	W.swsta		20		K			Mks	3		
14	Ny. Ris	K		35		SD		<1jta		IRT	16		K			Mks		4	
15	Ny. An	K		30		SD		<1jta		IRT	18		K			Mks		4	
RSUP Dr. Wahidin Sudirohusodo																			
16	Ny. N		M	36		S1		>1jta	PNS		28		K		Selayar			4	
17	Ny. Ap		M	33		S1		>1jta	PNS		16		K			Mks	0		
18	Ny. Sr		M	25		SMP		>1jta		IRT	8		K		Enrekang		1		

No.	Nama Ibu	Abortus Provokatus		Umur Ibu (thn)		Tingkat Pendidikan		Penghasilan		Pekerjaan		Usia Kehamilan (minggu)		Status Perkawinan		Tempat Tinggal		Paritas	
		Kriminal	Medis	Resiko Tinggi (<20 dan >35)	Resiko Rendah (20 – 35)	Rendah (Tamat SD – SMP)	Tinggi (Tamat SMA – S1/D3)	Rendah (≥Rp. 1.000.000)	Tinggi (>Rp. 1.000.000)	Bekerja	Tidak bekerja	Muda (≤16 minggu)	Tua (>16 minggu)	Kawin	Belum Kawin	Daerah Pedesaan	Daerah Perkotaan	Resiko Rendah (0–3)	Resiko Tinggi (Lebih dari 3)
RSUP Dr. Wahidin Sudirohusodo																			
19	Ny. Hn		M		25		SMA	>1jta		IRT		17	K			Mks	2		
20	Ny. Pin		M		22		SMA	>1jta		IRT		12	K			Mks	1		
21	Ny. Nrt		M		22	SD		<1jta		IRT		12	K			Mks		4	
22	Ny. Es		M		35	SD		<1jta		IRT		16	K		Sinjai		2		
23	Ny. Nir		M		34		S1	>1jta		PNS		16	K		Palopo		0		
24	Ny. Jl		M		30		S1	>1jta		PNS		9	K			Mks	1		
25	Ny. Han		M		30	SD		<1jta		IRT		10	K			Mks		4	
26	Ny. An	K			20		SMU	<1jta		IRT		18		BK		Mks	1		
27	Ny. Dir	K			28	SD		<1jta		IRT		10	K		Maros			4	
28	Ny. Mr	K			31	SD		<1jta		IRT		8	K			Mks	1		
29	Ny. Sul	K		19			Sma	<1jta		Mhsiswi		13		BK		Mks	0		
30	Ny. Nr	K			22	SD		<1jta		IRT		8	K			Mks	2		
31	Ny. Wln	K		17		SMP		<1jta		IRT		10		BK		Mks	0		
32	Ny. Nrl	K			21		SMA	<1jta		IRT		8		BK		Mks	0		
33	Ny. Hsn	K			34	SD		>1jta		IRT		8	K			Mks		4	
34	Ny. Skn	K		38		SD		<1jta		W.swsta		8	K			Mks	2		
35	Ny. El	K			35		SMA	<1jta		IRT		12	K			Mks		4	
36	Ny. Sus	K			27		S1	>1jta		IRT		12	K		Sinjai		2		
RSUD Labuang Baji																			
37	Ny. Yn		M		29	SMP		<1jta		IRT		18	K			Mks	0		
38	Ny. Ar		M	18		SD		<1jta		IRT		15	K			Mks	1		
39	Ny. Is		M		24		SMA	>1jta		PNS		12	K			Mks	1		
40	Ny. Trn		M	19		SMP		<1jta		IRT		13	K		Bantaeng		0		
41	Ny. H		M	40			SMA	>1jta		IRT		8	K		Takalar		2		

No.	Nama Ibu	Abortus Provokatus		Umur Ibu (thn)		Tingkat Pendidikan		Penghasilan		Pekerjaan		Usia Kehamilan (minggu)		Status Perkawinan		Tempat Tinggal		Paritas	
		Kriminal	Medis	Resiko Tinggi (<20 dan >35)	Resiko Rendah (20 – 35)	Rendah (Tamat SD – SMP)	Tinggi (Tamat SMA – S1/D3)	Rendah (≥Rp. 1.000.000)	Tinggi (>Rp. 1.000.000)	Bekerja	Tidak bekerja	Muda (≤16 minggu)	Tua (>16 minggu)	Kawin	Belum Kawin	Daerah Pedesaan	Daerah Perkotaan	Resiko Rendah (0–3)	Resiko Tinggi (Lebih dari 3)
RSUD Labuang Baji																			
42	Ny. Un		M		26		SMA		>1jta		IRT		17	K			Mks	0	
43	Ny. Km		M		20		SD		<1jta		IRT	11		K			Mks	2	
44	Ny. Mr		M		25		SMA		>1jta		IRT	14		K			Mks	0	
45	Ny. R		M		28		D3		>1jta		IRT	12		K			Mks	0	
46	Ny. Mr		M		31		SD		<1jta		IRT	10		K			Mks		4
47	Ny. Su		M		30		SMA		>1jta		IRT	16		K			Mks		4
48	Ny. F		M		25		SMA		>1jta		IRT	8		K		Takalar		1	
49	Ny. Sr		M		20		SMA		>1jta		IRT	12		K			Mks	0	
50	Ny. Sm		M		25		SD		<1jta		IRT	11		K			Mks	0	
51	Ny. Rm		M		33		SD		<1jta		IRT	16		K			Mks		6
52	Ny. Nr		M		33		SMP		<1jta		IRT	9		K			Mks	3	
53	Ny. Ms		M	37			SMA		>1jta		IRT	11		K			Mks	1	
54	Ny. W		M		31		SMA		>1jta		IRT	8		K			Mks	3	
55	Ny. Rs		M	42			SD		<1jta		IRT	10		K			Mks	2	
56	Ny. Ng		M		18		SMP		<1jta		IRT		21	K		Takalar			4
57	Ny. Sn		M		22		SMA		>1jta		IRT	16		K			Mks	1	
58	Ny. Har		M		21		SMA		>1jta		IRT	12		K			Mks	2	
59	Ny. Mar		M	36			SD		<1jta		IRT	8		K		Jenepono			4
60	Ny. S		M		30		SD		<1jta		IRT	8		K			Mks		5
61	Ny. Nr		M		30		SD		<1jta		IRT		23	K			Mks		4
62	Ny. S		M		23		SD		<1jta		IRT	12		K		Jenepono			4
63	Ny. Rah		M		29		SMP		>1jta		IRT	10		K			Mks	0	
64	Ny. Sk		M		22		SD		<1jta		IRT	10		K			Mks		4
65	Ny. Sr		M		23		SMP		>1jta		IRT	11		K			Mks	2	
66	Ny. Sp		M	49			SMA		>1jta		IRT	8		K			Mks	2	

No.	Nama Ibu	Abortus Provokatus		Umur Ibu (thn)		Tingkat Pendidikan		Penghasilan		Pekerjaan		Usia Kehamilan (minggu)		Status Perkawinan		Tempat Tinggal		Paritas	
		Kriminal	Medis	Resiko Tinggi (<20 dan >35)	Resiko Rendah (20 – 35)	Rendah (Tamat SD – SMP)	Tinggi (Tamat SMA – S1/D3)	Rendah (≥Rp. 1.000.000)	Tinggi (>Rp. 1.000.000)	Bekerja	Tidak bekerja	Muda (≤16 minggu)	Tua (>16 minggu)	Kawin	Belum Kawin	Daerah Pedesaan	Daerah Perkotaan	Resiko Rendah (0–3)	Resiko Tinggi (Lebih dari 3)
RSUD Labuang Baji																			
67	Ny. H		M		28		SMA		>1jta		IRT	12		K			Mks	2	
68	Ny. Sr		M		27		SMA		>1jta		IRT		18	K			Mks	2	
69	Ny. Fd		M		28		SMA		>1jta		IRT	10		K			Mks	0	
70	Ny. Hd		M		32		SMA		>1jta		IRT	10		K			Mks	3	
71	Ny. Jam		M		28		SMA		>1jta		IRT		18	K			Mks	1	
72	Ny. Ws		M		28		SMA		>1jta		IRT	13		K			Mks	3	
73	Ny. Id		M	40			SMP		<1jta		IRT		23	K			Mks		6
74	Ny. Sry		M	18			SMP		<1jta		IRT		19	K			Mks	0	
75	Ny. As		M	18			SMA		>1jta		IRT	16		K			Mks	2	
76	Ny. Kr		M		35		SMA		>1jta		IRT		30	K			Mks	1	
77	Ny. UI		M		30		SMA		>1jta		IRT	10		K			Mks		4
78	Ny. Nr	K			31		SD		<1jta		IRT	8		K			Mks	3	
79	Ny. R	K		16			SMP		<1jta		IRT	10			Bk		Mks	0	
80	Ny. Ft	K			33		SD		<1jta		IRT	7		K			Mks		5
81	Ny. Ris	K		15			SMP		<1jta		IRT	11			Bk		Mks	0	
82	Ny. Rsn	K		18			SMP		<1jta		IRT	17			Bk		Mks	0	
83	Ny. M	K			27		SD		<1jta		IRT	10		K		Jenepono			4
84	Ny. Vn	K			24		SMA		<1jta		IRT	12			Bk		Mks	0	
85	Ny. Sb	K		19			SD		<1jta		IRT		20	K		Jenepono			4
86	Ny. El	K		37			SD		<1jta		IRT	9		K			Mks		4
87	Ny. Ir	K			26		SMA		<1jta		IRT	16			Bk	Gowa		0	
88	Ny. Hrm	K			28		SD		<1jta		IRT	10		K		Jenepono			4
89	Ny. Mr	K			31		SD		<1jta		IRT	10		K			Mks		4
90	Ny. MI	K			32		SD		<1jta		IRT	14		K		Barombong			4
91	Ny. Sy	K		36			SMP		<1jta		IRT		20	K			Mks		6

Master Tabel 2

No.	Nama Ibu	Abortus Provokatus	Umur Ibu (thn)	Tingkat Pendidikan	Penghasilan	Pekerjaan	Usia kehamilan	Status Perkawinan	Tempat Tinggal	Paritas
RSIA Sitti Fatimah										
1	Ny. Yn	2	1	2	1	2	2	1	2	2
2	Ny. Dm	2	1	2	2	2	2	1	2	1
3	Ny. Sr	2	2	2	2	2	2	1	2	1
4	Ny. Ar	2	2	2	2	1	1	1	2	1
5	Ny. Vrn	2	2	1	1	2	1	1	2	1
6	Ny. Jp	2	1	1	1	2	1	1	1	2
7	Ny. Rhm	2	2	2	2	2	1	1	1	1
8	Ny. Mar	2	2	2	2	2	1	1	1	1
9	Ny. Rhmw	2	1	2	2	2	1	1	2	1
10	Ny. Nrs	2	1	2	2	2	2	1	2	2
11	Ny. Maz	2	1	1	1	2	1	1	2	2
12	Ny. Mad	2	2	2	2	2	2	1	2	1
13	Ny. Kr	1	2	1	2	1	2	1	2	1
14	Ny. Ris	1	2	1	1	2	1	1	2	2
15	Ny. An	1	2	1	1	2	2	1	2	2
RSUP Dr. Wahidin Sudirohusodo										
16	Ny. N	2	1	2	2	1	2	1	1	2
17	Ny. Ap	2	1	2	2	1	1	1	2	1
18	Ny. Sr	2	2	1	2	2	1	1	1	1
19	Ny. Hn	2	2	2	2	2	2	1	2	1
20	Ny. Pin	2	2	2	2	2	1	1	2	1
21	Ny. Nrt	2	2	1	1	2	1	1	2	2

22	Ny. Es	2	2	1	1	2	1	1	1	1
23	Ny. Nir	2	2	2	2	1	1	1	1	1
24	Ny. Jl	2	2	2	2	1	1	1	2	1
25	Ny. Han	2	2	1	1	2	1	1	2	2
26	Ny. An	1	2	2	1	2	2	2	2	1
27	Ny. Dir	1	2	1	1	2	1	1	1	2
28	Ny. Mr	1	2	1	1	2	1	1	2	1
29	Ny. Sul	1	1	2	1	2	1	2	2	1
30	Ny. Nr	1	2	1	1	2	1	1	2	1
31	Ny. Wln	1	1	1	1	2	1	2	2	1
32	Ny. Nrl	1	2	2	1	2	1	2	2	1
33	Ny. Hsn	1	2	1	2	2	1	1	2	1
34	Ny. Skn	1	1	1	1	1	1	1	2	1
35	Ny. El	1	2	2	1	2	1	1	2	2
36	Ny. Sus	1	2	2	2	2	1	1	1	1
RSUD Labuang Baji										
37	Ny. Yn	2	2	1	1	2	2	1	2	1
38	Ny. Ar	2	2	1	1	2	2	1	2	1
39	Ny. Is	2	2	2	2	1	1	1	2	1
40	Ny. Trn	2	2	1	1	2	1	1	1	1
41	Ny. H	2	2	2	2	2	1	1	1	1
42	Ny. Un	2	2	2	2	2	1	1	2	1
43	Ny. Km	2	2	1	1	2	2	1	2	1
44	Ny. Mr	2	2	2	2	2	1	1	2	1
45	Ny. R	2	2	2	2	2	1	1	2	1
46	Ny. Mr	2	2	1	2	2	1	1	2	1
47	Ny. Su	2	2	2	2	2	1	1	2	1
48	Ny. F	2	2	2	2	2	1	1	1	1

77	Ny. UI	2	2	2	2	2	1	1	2	2
78	Ny. Nr	1	2	1	1	2	1	1	2	1
79	Ny. R	1	1	1	1	2	1	2	2	1
80	Ny. Ft	1	2	1	1	2	1	1	2	2
81	Ny. Ris	1	1	1	1	2	1	2	2	1
82	Ny. Rsn	1	1	1	1	2	1	2	2	1
83	Ny. M	1	2	1	1	2	1	1	1	2
84	Ny. Vn	1	2	2	1	2	1	2	2	1
85	Ny. Sb	1	1	1	1	2	2	1	1	2
86	Ny. El	1	1	1	1	2	1	1	2	2
87	Ny. Ir	1	2	2	1	2	1	2	1	1
88	Ny. Hrm	1	2	1	1	2	1	1	1	2
89	Ny. Mr	1	2	1	1	2	1	1	2	2
90	Ny. MI	1	2	1	1	2	1	1	1	2
91	Ny. Sy	1	1	1	1	2	2	1	2	2

Keterangan :

a. Abortus Provokatus

1 = Kriminal

2 = Medis

b. Umur Ibu

1 = Resiko tinggi (< 20 dan > 30)

2 = Resiko rendah (20 - 35)

c. Tingkat pendidikan

1 = Rendah (Tamat SD - SMP)

2 = Tinggi (Tamat SMU - S1 / D3)

d. Penghasilan

1 = Rendah (≤ 1.000.000,00)

2 = Tinggi (≥ 1.000.000,00)

e. Pekerjaan

1 = Bekerja

2 = Tidak bekerja

f. Usia kehamilan

1 = Muda (≤ 16 minggu)

2 = Tua (> 16 minggu)

g. Status perkawinan

1 = Kawin

2 = Tidak kawin

h. Tempat tinggal

1 = Daerah pedesaan

2 = Daerah perkotaan

i. Paritas

1 = Resiko Rendah (0 - 3)

2 = Resiko Tinggi (>3)

FREQUENCIES

```
VARIABLES=ABORTUSPROVOKATUS UMURIBU TTINGKATPENDIDIKAN PENGHASILAN
PEKERJAAN, USIA KEHAMILAN, STATUS PERKAWIANAN TEMPATTINGGAL PARITAS RUMAH
SAKIT FATIMAH
/STATISTICS=MINIMUM MAXIMUM MEAN MEDIAN MODE
/ORDER= ANALYSIS .
```

Frequencies

[DataSet0]

Statistics

		ABORTUSPROVOKATUS	UMURIBU	TTINGKATPENDIDIKAN	PENGHASILAN	PEKERJAAN	USIAKEHAMILAN	STATUSPERKAWIANAN	TEMPATTINGGAL	PARITAS
N	Valid	15	15	15	15	15	15	15	15	15
	Missing	0	0	0	0	0	0	0	0	0
Mean		1.8000	1.6000	1.6000	1.6000	1.8667	1.4667	1.0000	1.8000	1.4000
Median		2.0000	2.0000	2.0000	2.0000	2.0000	1.0000	1.0000	2.0000	1.0000
Mode		2.00	2.00	2.00	2.00	2.00	1.00	1.00	2.00	1.00
Minimum		1.00	1.00	1.00	1.00	1.00	1.00	1.00	1.00	1.00
Maximum		2.00	2.00	2.00	2.00	2.00	2.00	1.00	2.00	2.00

Frequency Table

ABORTUSPROVOKATUS

		Frequency	Percent	Valid Percent	Cumulative Percent
Valid	KRIMINAL	3	20.0	20.0	20.0
	MEDIS	12	80.0	80.0	100.0
	Total	15	100.0	100.0	

UMURIBU

		Frequency	Percent	Valid Percent	Cumulative Percent
Valid	RESIKO TINGGI	6	40.0	40.0	40.0
	RESIKO RENDAH	9	60.0	60.0	100.0
	Total	15	100.0	100.0	

TTINGKATPENDIDIKAN

		Frequency	Percent	Valid Percent	Cumulative Percent
Valid	RENDAH	6	40.0	40.0	40.0
	TINGGI	9	60.0	60.0	100.0
	Total	15	100.0	100.0	

PENGHASILAN

		Frequency	Percent	Valid Percent	Cumulative Percent
Valid	RENDAH	6	40.0	40.0	40.0
	TINGGI	9	60.0	60.0	100.0
	Total	15	100.0	100.0	

PEKERJAAN

		Frequency	Percent	Valid Percent	Cumulative Percent
Valid	BEKERJA	2	13.3	13.3	13.3
	TIDAK BEKERJA	13	86.7	86.7	100.0
	Total	15	100.0	100.0	

USIAKEHAMILAN

		Frequency	Percent	Valid Percent	Cumulative Percent
Valid	MUDA	8	53.3	53.3	53.3
	TUA	7	46.7	46.7	100.0
	Total	15	100.0	100.0	

STATUSPERKAWIANAN

		Frequency	Percent	Valid Percent	Cumulative Percent
Valid	KAWIN	15	100.0	100.0	100.0

TEMPATTINGGAL

		Frequency	Percent	Valid Percent	Cumulative Percent
Valid	PEDESAAN	3	20.0	20.0	20.0
	PERKOTAAN	12	80.0	80.0	100.0
	Total	15	100.0	100.0	

PARITAS

		Frequency	Percent	Valid Percent	Cumulative Percent
Valid	RESIKO RENDAH	9	60.0	60.0	60.0
	RESIKO TINGGI	6	40.0	40.0	100.0
	Total	15	100.0	100.0	

FREQUENCIES

VARIABLES=ABORTUSPROVOKATUS UMURIBU TTINGKATPENDIDIKAN PENGHASILAN
 PEKERJAAN USIAKEHAMILAN STATUSPERKAWIANAN TEMPATTINGGAL PARITAS RUMAH
 SAKIT WAHIDIN
 /STATISTICS=MINIMUM MEAN MEDIAN MODE
 /ORDER= ANALYSIS .

Frequencies

[DataSet0]

Statistics

		ABORTUSPROVOKATUS	UMURIBU	TTINGKATPENDIDIKAN	PENGHASILAN	PEKERJAAN	USIAKEHAMILAN	STATUSPERKAWIANAN	TEMPATTINGGAL	PARITAS
N	Valid	21	21	21	21	21	21	21	21	21
	Missing	0	0	0	0	0	0	0	0	0
Mean		1.4762	1.7619	1.5238	1.4286	1.7619	1.1429	1.1905	1.7143	1.2381
Median		1.0000	2.0000	2.0000	1.0000	2.0000	1.0000	1.0000	2.0000	1.0000
Mode		1.00	2.00	2.00	1.00	2.00	1.00	1.00	2.00	1.00
Minimum		1.00	1.00	1.00	1.00	1.00	1.00	1.00	1.00	1.00

Frequency Table

ABORTUSPROVOKATUS

		Frequency	Percent	Valid Percent	Cumulative Percent
Valid	KRIMINAL	11	52.4	52.4	52.4
	MEDIS	10	47.6	47.6	100.0
	Total	21	100.0	100.0	

UMURIBU

		Frequency	Percent	Valid Percent	Cumulative Percent
Valid	RESIKO TINGGI	5	23.8	23.8	23.8
	RESIKO RENDAH	16	76.2	76.2	100.0
	Total	21	100.0	100.0	

TTINGKATPENDIDIKAN

		Frequency	Percent	Valid Percent	Cumulative Percent
Valid	RENDAH	10	47.6	47.6	47.6
	TINGGI	11	52.4	52.4	100.0
	Total	21	100.0	100.0	

PENGHASILAN

		Frequency	Percent	Valid Percent	Cumulative Percent
Valid	RENDAH	12	57.1	57.1	57.1
	TINGGI	9	42.9	42.9	100.0
	Total	21	100.0	100.0	

PEKERJAAN

		Frequency	Percent	Valid Percent	Cumulative Percent
Valid	BEKERJA	5	23.8	23.8	23.8
	TIDAK BEKERJA	16	76.2	76.2	100.0
	Total	21	100.0	100.0	

USIAKEHAMILAN

		Frequency	Percent	Valid Percent	Cumulative Percent
Valid	MUDA	18	85.7	85.7	85.7
	TUA	3	14.3	14.3	100.0
	Total	21	100.0	100.0	

STATUSPERKAWIANAN

		Frequency	Percent	Valid Percent	Cumulative Percent
Valid	KAWIN	17	81.0	81.0	81.0
	TIDAK KAWIN	4	19.0	19.0	100.0
	Total	21	100.0	100.0	

TEMPATTINGAL

		Frequency	Percent	Valid Percent	Cumulative Percent
Valid	PEDESAAN	6	28.6	28.6	28.6
	PERKOTAAN	15	71.4	71.4	100.0
	Total	21	100.0	100.0	

PARITAS

		Frequency	Percent	Valid Percent	Cumulative Percent
Valid	RENDAH	16	76.2	76.2	76.2
	TINGGI	5	23.8	23.8	100.0
	Total	21	100.0	100.0	

FREQUENCIES

```
VARIABLES=ABORTUSPROVOKATUS UMURIBU TTINGKATPENDIDIKAN PENGHASILAN
PEKERJAAN USIAKEHAMILAN STATUSPERKAWIANAN TEMPATTINGGAL PARITAS RUMAH
SAKIT LABUANG BAJI
/STATISTICS=MINIMUM MAXIMUM MEAN MEDIAN MODE
/ORDER= ANALYSIS .
```

Frequencies

[DataSet0]

Statistics

		ABORTUSPROVOKATUS	UMURIBU	TTINGKATPENDIDIKAN	PENGHASILAN	PEKERJAAN	USIAKEHAMILAN	STATUSPERKAWIANAN	TEMPATTINGGAL	PARITAS
N	Valid	55	55	55	55	55	55	55	55	55
	Missing	0	0	0	0	0	0	0	0	0
Mean		1.7455	1.7636	1.4545	1.4545	1.9818	1.2364	1.0909	1.8182	1.3273
Median		2.0000	2.0000	1.0000	1.0000	2.0000	1.0000	1.0000	2.0000	1.0000
Mode		2.00	2.00	1.00	1.00	2.00	1.00	1.00	2.00	1.00
Minimum		1.00	1.00	1.00	1.00	1.00	1.00	1.00	1.00	1.00
Maximum		2.00	2.00	2.00	2.00	2.00	2.00	2.00	2.00	2.00

Frequency Table

ABORTUSPROVOKATUS

		Frequency	Percent	Valid Percent	Cumulative Percent
Valid	KRIMINAL	14	25.5	25.5	25.5
	MEDIS	41	74.5	74.5	100.0
	Total	55	100.0	100.0	

UMURIBU

		Frequency	Percent	Valid Percent	Cumulative Percent
Valid	RESIKO TINGGI	13	23.6	23.6	23.6
	RESIKO RENDAH	42	76.4	76.4	100.0
	Total	55	100.0	100.0	

TTINGKATPENDIDIKAN

		Frequency	Percent	Valid Percent	Cumulative Percent
Valid	RENDAH	30	54.5	54.5	54.5
	TINGGI	25	45.5	45.5	100.0
	Total	55	100.0	100.0	

PENGHASILAN

		Frequency	Percent	Valid Percent	Cumulative Percent
Valid	RENDAH	30	54.5	54.5	54.5
	TINGGI	25	45.5	45.5	100.0
	Total	55	100.0	100.0	

PEKERJAAN

		Frequency	Percent	Valid Percent	Cumulative Percent
Valid	BEKERJA	1	1.8	1.8	1.8
	TIDAK BEKERJA	54	98.2	98.2	100.0
	Total	55	100.0	100.0	

USIAKEHAMILAN

		Frequency	Percent	Valid Percent	Cumulative Percent
Valid	MUDA	42	76.4	76.4	76.4
	TUA	13	23.6	23.6	100.0
	Total	55	100.0	100.0	

STATUSPERKAWIANAN

		Frequency	Percent	Valid Percent	Cumulative Percent
Valid	KAWIN	50	90.9	90.9	90.9
	TIDAK KAWIN	5	9.1	9.1	100.0
	Total	55	100.0	100.0	

TEMPATTINGGAL

		Frequency	Percent	Valid Percent	Cumulative Percent
Valid	PEDESAAN	10	18.2	18.2	18.2
	PERKOTAAN	45	81.8	81.8	100.0
	Total	55	100.0	100.0	

PARITAS

		Frequency	Percent	Valid Percent	Cumulative Percent
Valid	RENDAH	37	67.3	67.3	67.3
	TINGGI	18	32.7	32.7	100.0
	Total	55	100.0	100.0	

FREQUENCIES

```
VARIABLES=ABORTUSPROVOKATUSMEDIS UMURIBU TINGKATPENDIDIKAN PENGHASILAN
PEKERJAAN USIAKEHAMILAN STATUSPERKAWINAN TEMPATTINGGAL PARITAS
/STATISTICS=MINIMUM MAXIMUM MEAN MEDIAN MODE
/ORDER= ANALYSIS .
```

Frequencies

[DataSet0] C:\Program Files\SPSS\NUMERIK NUR.....sav

Statistics

		ABORTUSPROVOKATUSMEDIS	UMURIBU	TINGKATPENDIDIKAN	PENGHASILAN	PEKERJAAN	USIAKEHAMILAN	STATUSPERKAWINAN	TEMPATTINGGAL	PARITAS
N	Valid	63	63	63	63	63	63	63	63	63
	Missing	0	0	0	0	0	0	0	0	0
Mean		2.0000	1.7619	1.6032	1.6349	1.9048	1.2857	1.0000	1.8095	1.2698
Median		2.0000	2.0000	2.0000	2.0000	2.0000	1.0000	1.0000	2.0000	1.0000
Mode		2.00	2.00	2.00	2.00	2.00	1.00	1.00	2.00	1.00
Minimum		2.00	1.00	1.00	1.00	1.00	1.00	1.00	1.00	1.00
Maximum		2.00	2.00	2.00	2.00	2.00	2.00	1.00	2.00	2.00

Frequency Table

ABORTUSPROVOKATUSMEDIS

		Frequency	Percent	Valid Percent	Cumulative Percent
Valid	MEDIS	63	100.0	100.0	100.0

UMURIBU

		Frequency	Percent	Valid Percent	Cumulative Percent
Valid	RESIKOTINGGI	15	23.8	23.8	23.8
	RESIKO RENDAH	48	76.2	76.2	100.0
	Total	63	100.0	100.0	

TINGKATPENDIDIKAN

		Frequency	Percent	Valid Percent	Cumulative Percent
Valid	RENDAH	25	39.7	39.7	39.7
	TINGGI	38	60.3	60.3	100.0
	Total	63	100.0	100.0	

PENGHASILAN

		Frequency	Percent	Valid Percent	Cumulative Percent
Valid	RENDAH	23	36.5	36.5	36.5
	TINGGI	40	63.5	63.5	100.0
	Total	63	100.0	100.0	

PEKERJAAN

		Frequency	Percent	Valid Percent	Cumulative Percent
Valid	BEKERJA	6	9.5	9.5	9.5
	TIDAK BEKERJA	57	90.5	90.5	100.0
	Total	63	100.0	100.0	

USIAKEHAMILAN

		Frequency	Percent	Valid Percent	Cumulative Percent
Valid	MUDA	45	71.4	71.4	71.4
	TUA	18	28.6	28.6	100.0
	Total	63	100.0	100.0	

STATUSPERKAWINAN

		Frequency	Percent	Valid Percent	Cumulative Percent
Valid	KAWIN	63	100.0	100.0	100.0

TEMPATTINGGAL

		Frequency	Percent	Valid Percent	Cumulative Percent
Valid	PEDESAAN	12	19.0	19.0	19.0
	PERKOTAAN	51	81.0	81.0	100.0
	Total	63	100.0	100.0	

PARITAS

		Frequency	Percent	Valid Percent	Cumulative Percent
Valid	RESIKO RENDAH	46	73.0	73.0	73.0
	RESIKO TINGGI	17	27.0	27.0	100.0
	Total	63	100.0	100.0	

CROSSTABS

```
/TABLES=ABORTUSPROVOKATUS BY UMURIBU TTINGKATPENDIDIKAN PENGHASILAN  
PEKERJAAN USIAKEHAMILAN STATUSPERKAWIANAN TEMPATTINGGAL PARITAS  
/FORMAT= AVALUE TABLES  
/STATISTIC=CHISQ CC PHI LAMBDA UC CORR  
/CELLS= COUNT ROW COLUMN  
/COUNT ROUND CELL .
```

Crosstabs

[DataSet0]

Case Processing Summary

	Cases					
	Valid		Missing		Total	
	N	Percent	N	Percent	N	Percent
ABORTUSPROVOKATUS * UMURIBU	91	100.0%	0	.0%	91	100.0%
ABORTUSPROVOKATUS * TTINGKATPENDIDIKAN	91	100.0%	0	.0%	91	100.0%
ABORTUSPROVOKATUS * PENGHASILAN	91	100.0%	0	.0%	91	100.0%
ABORTUSPROVOKATUS * PEKERJAAN	91	100.0%	0	.0%	91	100.0%
ABORTUSPROVOKATUS * USIAKEHAMILAN	91	100.0%	0	.0%	91	100.0%
ABORTUSPROVOKATUS * STATUSPERKAWIANAN	91	100.0%	0	.0%	91	100.0%
ABORTUSPROVOKATUS * TEMPATTINGGAL	91	100.0%	0	.0%	91	100.0%
ABORTUSPROVOKATUS * PARITAS	91	100.0%	0	.0%	91	100.0%

ABORTUSPROVOKATUS * UMURIBU

Crosstab

			UMURIBU		Total
			RESIKO TINGGI	RESIKO RENDAH	
ABORTUSPROVOKATUS	KRIMINAL	Count	9	19	28
		% within ABORTUSPROVOKATUS	32.1%	67.9%	100.0%
		% within UMURIBU	37.5%	28.4%	30.8%
	MEDIS	Count	15	48	63
		% within ABORTUSPROVOKATUS	23.8%	76.2%	100.0%
		% within UMURIBU	62.5%	71.6%	69.2%
Total	Count		24	67	91
	% within ABORTUSPROVOKATUS		26.4%	73.6%	100.0%
	% within UMURIBU		100.0%	100.0%	100.0%

Chi-Square Tests

	Value	df	Asymp. Sig. (2-sided)	Exact Sig. (2-sided)	Exact Sig. (1-sided)
Pearson Chi-Square	.693 ^b	1	.405		
Continuity Correction ^a	.331	1	.565		
Likelihood Ratio	.678	1	.410		
Fisher's Exact Test				.445	.279
Linear-by-Linear Association	.686	1	.408		
N of Valid Cases	91				

a. Computed only for a 2x2 table

b. 0 cells (.0%) have expected count less than 5. The minimum expected count is 7.38.

MAKASSAR

Directional Measures

			Value	Asymp. Std. Error ^a	Approx. T ^b	Approx. Sig.
Nominal by Nominal	Lambda	Symmetric	.000	.000	.	. ^c
		ABORTUSPROVOKATUS Dependent	.000	.000	.	. ^c
		UMURIBU Dependent	.000	.000	.	. ^c
Goodman and Kruskal tau		ABORTUSPROVOKATUS Dependent	.008	.019		.408 ^d
		UMURIBU Dependent	.008	.019		.408 ^d
Uncertainty Coefficient		Symmetric	.006	.015	.408	.410 ^e
		ABORTUSPROVOKATUS Dependent	.006	.015	.408	.410 ^e
		UMURIBU Dependent	.006	.016	.408	.410 ^e

- a. Not assuming the null hypothesis.
- b. Using the asymptotic standard error assuming the null hypothesis.
- c. Cannot be computed because the asymptotic standard error equals zero.
- d. Based on chi-square approximation
- e. Likelihood ratio chi-square probability.

Symmetric Measures

		Value	Asymp. Std. Error ^a	Approx. T ^b	Approx. Sig.
Nominal by Nominal	Phi	.087			.405
	Cramer's V	.087			.405
	Contingency Coefficient	.087			.405
Interval by Interval	Pearson's R	.087	.108	.827	.411 ^c
Ordinal by Ordinal	Spearman Correlation	.087	.108	.827	.411 ^c
N of Valid Cases		91			

- a. Not assuming the null hypothesis.
- b. Using the asymptotic standard error assuming the null hypothesis.
- c. Based on normal approximation.

ABORTUSPROVOKATUS * TTINGKATPENDIDIKAN

Crosstab

			TTINGKATPENDIDIKA N		Total
			RENDAH	TINGGI	
ABORTUSPROVOKATUS	KRIMINAL	Count	21	7	28
		% within ABORTUSPROVOKATUS	75.0%	25.0%	100.0%
		% within TTINGKATPENDIDIKAN	45.7%	15.6%	30.8%
	MEDIS	Count	25	38	63
		% within ABORTUSPROVOKATUS	39.7%	60.3%	100.0%
		% within TTINGKATPENDIDIKAN	54.3%	84.4%	69.2%
Total		Count	46	45	91
		% within ABORTUSPROVOKATUS	50.5%	49.5%	100.0%
		% within TTINGKATPENDIDIKAN	100.0%	100.0%	100.0%

Chi-Square Tests

	Value	df	Asymp. Sig. (2-sided)	Exact Sig. (2-sided)	Exact Sig. (1-sided)
Pearson Chi-Square	9.673 ^b	1	.002		
Continuity Correction ^a	8.311	1	.004		
Likelihood Ratio	10.016	1	.002		
Fisher's Exact Test				.003	.002
Linear-by-Linear Association	9.566	1	.002		
N of Valid Cases	91				

a. Computed only for a 2x2 table

b. 0 cells (.0%) have expected count less than 5. The minimum expected count is 13.
85.

Directional Measures

			Value	Asymp. Std. Error ^a	Approx. T ^b	Approx. Sig.
Nominal by Nominal	Lambda	Symmetric	.178	.099	1.663	.096
		ABORTUSPROVOKATUS Dependent	.000	.000	.	.
		TINGKATPENDIDIKAN Dependent	.289	.149	1.663	.096
Goodman and Kruskal tau		ABORTUSPROVOKATUS Dependent	.106	.062		.002 ^d
		TINGKATPENDIDIKAN Dependent	.106	.062		.002 ^d
Uncertainty Coefficient		Symmetric	.084	.051	1.650	.002 ^e
		ABORTUSPROVOKATUS Dependent	.089	.054	1.650	.002 ^e
		TINGKATPENDIDIKAN Dependent	.079	.048	1.650	.002 ^e

- a. Not assuming the null hypothesis.
- b. Using the asymptotic standard error assuming the null hypothesis.
- c. Cannot be computed because the asymptotic standard error equals zero.
- d. Based on chi-square approximation
- e. Likelihood ratio chi-square probability.

Symmetric Measures

		Value	Asymp. Std. Error ^a	Approx. T ^b	Approx. Sig.
Nominal by Nominal	Phi	.326			.002
	Cramer's V	.326			.002
	Contingency Coefficient	.310			.002
Interval by Interval	Pearson's R	.326	.096	3.254	.002 ^c
Ordinal by Ordinal	Spearman Correlation	.326	.096	3.254	.002 ^c
N of Valid Cases		91			

- a. Not assuming the null hypothesis.
- b. Using the asymptotic standard error assuming the null hypothesis.
- c. Based on normal approximation.

ABORTUSPROVOKATUS * PENGHASILAN

Crosstab

			PENGHASILAN		Total
			RENDAH	TINGGI	
ABORTUSPROVOKATUS	KRIMINAL	Count	25	3	28
		% within ABORTUSPROVOKATUS	89.3%	10.7%	100.0%
		% within PENGHASILAN	52.1%	7.0%	30.8%
	MEDIS	Count	23	40	63
		% within ABORTUSPROVOKATUS	36.5%	63.5%	100.0%
		% within PENGHASILAN	47.9%	93.0%	69.2%
Total		Count	48	43	91
		% within ABORTUSPROVOKATUS	52.7%	47.3%	100.0%
		% within PENGHASILAN	100.0%	100.0%	100.0%

Chi-Square Tests

	Value	df	Asymp. Sig. (2-sided)	Exact Sig. (2-sided)	Exact Sig. (1-sided)
Pearson Chi-Square	21.664 ^b	1	.000		
Continuity Correction ^a	19.598	1	.000		
Likelihood Ratio	24.118	1	.000		
Fisher's Exact Test				.000	.000
Linear-by-Linear Association	21.426	1	.000		
N of Valid Cases	91				

a. Computed only for a 2x2 table

b. 0 cells (.0%) have expected count less than 5. The minimum expected count is 13.23.

Directional Measures

			Value	Asymp. Std. Error ^a	Approx. T ^b	Approx. Sig.
Nominal by Nominal	Lambda	Symmetric	.268	.159	1.536	.125
		ABORTUSPROVOKATUS Dependent	.071	.238	.289	.773
		PENGHASILAN Dependent	.395	.144	2.198	.028
Goodman and Kruskal tau		ABORTUSPROVOKATUS Dependent	.238	.077		.000 ^c
		PENGHASILAN Dependent	.238	.075		.000 ^c
Uncertainty Coefficient		Symmetric	.202	.071	2.801	.000 ^d
		ABORTUSPROVOKATUS Dependent	.215	.074	2.801	.000 ^d
		PENGHASILAN Dependent	.192	.068	2.801	.000 ^d

- a. Not assuming the null hypothesis.
- b. Using the asymptotic standard error assuming the null hypothesis.
- c. Based on chi-square approximation
- d. Likelihood ratio chi-square probability.

Symmetric Measures

		Value	Asymp. Std. Error ^a	Approx. T ^b	Approx. Sig.
Nominal by Nominal	Phi	.488			.000
	Cramer's V	.488			.000
	Contingency Coefficient	.439			.000
Interval by Interval	Pearson's R	.488	.080	5.273	.000 ^c
Ordinal by Ordinal	Speaman Correlation	.488	.080	5.273	.000 ^c
N of Valid Cases		91			

- a. Not assuming the null hypothesis.
- b. Using the asymptotic standard error assuming the null hypothesis.
- c. Based on normal approximation.

ABORTUSPROVOKATUS * PEKERJAAN

Crosstab

			PEKERJAAN		Total
			BEKERJA	TIDAK BEKERJA	
ABORTUSPROVOKATUS	KRIMINAL	Count	2	26	28
		% within ABORTUSPROVOKATUS	7.1%	92.9%	100.0%
		% within PEKERJAAN	25.0%	31.3%	30.8%
	MEDIS	Count	6	57	63
		% within ABORTUSPROVOKATUS	9.5%	90.5%	100.0%
		% within PEKERJAAN	75.0%	68.7%	69.2%
Total	Count		8	83	91
	% within ABORTUSPROVOKATUS		8.8%	91.2%	100.0%
	% within PEKERJAAN		100.0%	100.0%	100.0%

Chi-Square Tests

	Value	df	Asymp. Sig. (2-sided)	Exact Sig. (2-sided)	Exact Sig. (1-sided)
Pearson Chi-Square	.137 ^b	1	.711		
Continuity Correction ^a	.000	1	1.000		
Likelihood Ratio	.142	1	.706		
Fisher's Exact Test				1.000	.530
Linear-by-Linear Association	.136	1	.713		
N of Valid Cases	91				

a. Computed only for a 2x2 table

b. 1 cells (25.0%) have expected count less than 5. The minimum expected count is 2.46.

Directional Measures

			Value	Asymp. Std. Error ^a	Approx. T ^b	Approx. Sig.
Nominal by Nominal	Lambda	Symmetric	.000	.000	. ^c	. ^c
		ABORTUSPROVOKATUS Dependent	.000	.000	. ^c	. ^c
		PEKERJAAN Dependent	.000	.000	. ^c	. ^c
Goodman and Kruskal tau		ABORTUSPROVOKATUS Dependent	.002	.008		.713 ^d
		PEKERJAAN Dependent	.002	.008		.713 ^d
Uncertainty Coefficient		Symmetric	.002	.009	.192	.706 ^e
		ABORTUSPROVOKATUS Dependent	.001	.007	.192	.706 ^e
		PEKERJAAN Dependent	.003	.014	.192	.706 ^e

- a. Not assuming the null hypothesis.
- b. Using the asymptotic standard error assuming the null hypothesis.
- c. Cannot be computed because the asymptotic standard error equals zero.
- d. Based on chi-square approximation
- e. Likelihood ratio chi-square probability.

Symmetric Measures

		Value	Asymp. Std. Error ^a	Approx. T ^b	Approx. Sig.
Nominal by Nominal	Phi	-.039			.711
	Cramer's V	.039			.711
	Contingency Coefficient	.039			.711
Interval by Interval	Pearson's R	-.039	.099	-.366	.715 ^c
Ordinal by Ordinal	Spearman Correlation	-.039	.099	-.366	.715 ^c
N of Valid Cases		91			

- a. Not assuming the null hypothesis.
- b. Using the asymptotic standard error assuming the null hypothesis.
- c. Based on normal approximation.

ABORTUSPROVOKATUS * USIAKEHAMILAN

Crosstab

			USIAKEHAMILAN		Total
			MUDA	TUA	
ABORTUSPROVOKATUS	KRIMINAL	Count	23	5	28
		% within ABORTUSPROVOKATUS	82.1%	17.9%	100.0%
		% within USIAKEHAMILAN	33.8%	21.7%	30.8%
	MEDIS	Count	45	18	63
		% within ABORTUSPROVOKATUS	71.4%	28.6%	100.0%
		% within USIAKEHAMILAN	66.2%	78.3%	69.2%
Total		Count	68	23	91
		% within ABORTUSPROVOKATUS	74.7%	25.3%	100.0%
		% within USIAKEHAMILAN	100.0%	100.0%	100.0%

Chi-Square Tests

	Value	df	Asymp. Sig. (2-sided)	Exact Sig. (2-sided)	Exact Sig. (1-sided)
Pearson Chi-Square	1.178 ^b	1	.278		
Continuity Correction ^a	.679	1	.410		
Likelihood Ratio	1.232	1	.267		
Fisher's Exact Test				.311	.207
Linear-by-Linear Association	1.165	1	.280		
N of Valid Cases	91				

a. Computed only for a 2x2 table

b. 0 cells (.0%) have expected count less than 5. The minimum expected count is 7.08.

Directional Measures

			Value	Asymp. Std. Error ^a	Approx. T ^b	Approx. Sig.
Nominal by Nominal	Lambda	Symmetric	.000	.000	.	.
		ABORTUSPROVOKATUS Dependent	.000	.000	.	.
		USIAKEHAMILAN Dependent	.000	.000	.	.
Goodman and Kruskal tau		ABORTUSPROVOKATUS Dependent	.013	.022		.280 ^d
		USIAKEHAMILAN Dependent	.013	.022		.280 ^d
Uncertainty Coefficient		Symmetric	.011	.020	.570	.267 ^e
		ABORTUSPROVOKATUS Dependent	.011	.019	.570	.267 ^e
		USIAKEHAMILAN Dependent	.012	.021	.570	.267 ^e

- a. Not assuming the null hypothesis.
- b. Using the asymptotic standard error assuming the null hypothesis.
- c. Cannot be computed because the asymptotic standard error equals zero.
- d. Based on chi-square approximation
- e. Likelihood ratio chi-square probability.

Symmetric Measures

		Value	Asymp. Std. Error ^a	Approx. T ^b	Approx. Sig.
Nominal by Nominal	Phi	.114			.278
	Cramer's V	.114			.278
	Contingency Coefficient	.113			.278
Interval by Interval	Pearson's R	.114	.097	1.080	.283 ^c
Ordinal by Ordinal	Spearman Correlation	.114	.097	1.080	.283 ^c
N of Valid Cases		91			

- a. Not assuming the null hypothesis.
- b. Using the asymptotic standard error assuming the null hypothesis.
- c. Based on normal approximation.

ABORTUSPROVOKATUS * STATUSPERKAWIANAN

Crosstab

			STATUSPERKAWIANAN		Total
			KAWIN	TIDAK KAWIN	
ABORTUSPROVOKATUS	KRIMINAL	Count	19	9	28
		% within ABORTUSPROVOKATUS	67.9%	32.1%	100.0%
		% within STATUSPERKAWIANAN	23.2%	100.0%	30.8%
	MEDIS	Count	63	0	63
		% within ABORTUSPROVOKATUS	100.0%	.0%	100.0%
		% within STATUSPERKAWIANAN	76.8%	.0%	69.2%
Total		Count	82	9	91
		% within ABORTUSPROVOKATUS	90.1%	9.9%	100.0%
		% within STATUSPERKAWIANAN	100.0%	100.0%	100.0%

Chi-Square Tests

	Value	df	Asymp. Sig. (2-sided)	Exact Sig. (2-sided)	Exact Sig. (1-sided)
Pearson Chi-Square	22.473 ^b	1	.000		
Continuity Correction ^a	19.011	1	.000		
Likelihood Ratio	23.560	1	.000		
Fisher's Exact Test				.000	.000
Linear-by-Linear Association	22.226	1	.000		
N of Valid Cases	91				

a. Computed only for a 2x2 table

b. 1 cells (25.0%) have expected count less than 5. The minimum expected count is 2.77.

Directional Measures

			Value	Asymp. Std. Error ^a	Approx. T ^b	Approx. Sig.
Nominal by Nominal	Lambda	Symmetric	.243	.051	3.160	.002
		ABORTUSPROVOKATUS Dependent	.321	.088	3.160	.002
		STATUSPERKAWIANAN Dependent	.000	.000	c	c
Goodman and Kruskal tau		ABORTUSPROVOKATUS Dependent	.247	.049		.000 ^d
		STATUSPERKAWIANAN Dependent	.247	.075		.000 ^d
Uncertainty Coefficient		Symmetric	.275	.068	3.244	.000 ^e
		ABORTUSPROVOKATUS Dependent	.210	.065	3.244	.000 ^e
		STATUSPERKAWIANAN Dependent	.401	.057	3.244	.000 ^e

- a. Not assuming the null hypothesis.
- b. Using the asymptotic standard error assuming the null hypothesis.
- c. Cannot be computed because the asymptotic standard error equals zero.
- d. Based on chi-square approximation
- e. Likelihood ratio chi-square probability.

Symmetric Measures

		Value	Asymp. Std. Error ^a	Approx. T ^b	Approx. Sig.
Nominal by Nominal	Phi	-.497			.000
	Cramer's V	.497			.000
	Contingency Coefficient	.445			.000
Interval by Interval	Pearson's R	-.497	.077	-5.402	.000 ^c
Ordinal by Ordinal	Spearman Correlation	-.497	.077	-5.402	.000 ^c
N of Valid Cases		91			

- a. Not assuming the null hypothesis.
- b. Using the asymptotic standard error assuming the null hypothesis.
- c. Based on normal approximation.

ABORTUSPROVOKATUS * TEMPATTINGGAL

Crosstab

			TEMPATTINGGAL		Total
			PEDESAAN	PERKOTAAN	
ABORTUSPROVOKATUS	KRIMINAL	Count	7	21	28
		% within ABORTUSPROVOKATUS	25.0%	75.0%	100.0%
		% within TEMPATTINGGAL	36.8%	29.2%	30.8%
	MEDIS	Count	12	51	63
		% within ABORTUSPROVOKATUS	19.0%	81.0%	100.0%
		% within TEMPATTINGGAL	63.2%	70.8%	69.2%
Total		Count	19	72	91
		% within ABORTUSPROVOKATUS	20.9%	79.1%	100.0%
		% within TEMPATTINGGAL	100.0%	100.0%	100.0%

Chi-Square Tests

	Value	df	Asymp. Sig. (2-sided)	Exact Sig. (2-sided)	Exact Sig. (1-sided)
Pearson Chi-Square	.416 ^b	1	.519		
Continuity Correction ^a	.134	1	.715		
Likelihood Ratio	.406	1	.524		
Fisher's Exact Test				.580	.351
Linear-by-Linear Association	.411	1	.521		
N of Valid Cases	91				

a. Computed only for a 2x2 table

b. 0 cells (.0%) have expected count less than 5. The minimum expected count is 5.85.

Directional Measures

			Value	Asymp. Std. Error ^a	Approx. T ^b	Approx. Sig.
Nominal by Nominal	Lambda	Symmetric	.000	.000	. ^c	. ^c
		ABORTUSPROVOKATUS Dependent	.000	.000	. ^c	. ^c
		TEMPATTINGGAL Dependent	.000	.000	. ^c	. ^c
	Goodman and Kruskal tau	ABORTUSPROVOKATUS Dependent	.005	.015		.521 ^d
		TEMPATTINGGAL Dependent	.005	.015		.521 ^d
	Uncertainty Coefficient	Symmetric	ABORTUSPROVOKATUS Dependent	.004	.013	.315
ABORTUSPROVOKATUS Dependent			.004	.011	.315	.524 ^e
TEMPATTINGGAL Dependent			.004	.014	.315	.524 ^e

- a. Not assuming the null hypothesis.
- b. Using the asymptotic standard error assuming the null hypothesis.
- c. Cannot be computed because the asymptotic standard error equals zero.
- d. Based on chi-square approximation
- e. Likelihood ratio chi-square probability.

Symmetric Measures

		Value	Asymp. Std. Error ^a	Approx. T ^b	Approx. Sig.
Nominal by Nominal	Phi	.068			.519
	Cramer's V	.068			.519
	Contingency Coefficient	.067			.519
Interval by Interval	Pearson's R	.068	.108	.639	.524 ^c
Ordinal by Ordinal	Spearman Correlation	.068	.108	.639	.524 ^c
N of Valid Cases		91			

- a. Not assuming the null hypothesis.
- b. Using the asymptotic standard error assuming the null hypothesis.
- c. Based on normal approximation.

ABORTUSPROVOKATUS * PARITAS

Crosstab

			PARITAS		Total
			RENDAH	TINGGI	
ABORTUSPROVOKATUS	KRIMINAL	Count	16	12	28
		% within ABORTUSPROVOKATUS	57.1%	42.9%	100.0%
		% within PARITAS	25.8%	41.4%	30.8%
	MEDIS	Count	46	17	63
		% within ABORTUSPROVOKATUS	73.0%	27.0%	100.0%
		% within PARITAS	74.2%	58.6%	69.2%
Total	Count		62	29	91
	% within ABORTUSPROVOKATUS		68.1%	31.9%	100.0%
	% within PARITAS		100.0%	100.0%	100.0%

Chi-Square Tests

	Value	df	Asymp. Sig. (2-sided)	Exact Sig. (2-sided)	Exact Sig. (1-sided)
Pearson Chi-Square	2.249 ^b	1	.134		
Continuity Correction ^a	1.578	1	.209		
Likelihood Ratio	2.195	1	.138		
Fisher's Exact Test				.150	.105
Linear-by-Linear Association	2.225	1	.136		
N of Valid Cases	91				

a. Computed only for a 2x2 table

b. 0 cells (.0%) have expected count less than 5. The minimum expected count is 8.92.

Directional Measures

			Value	Asymp. Std. Error ^a	Approx. T ^b	Approx. Sig.
Nominal by Nominal	Lambda	Symmetric	.000	.000	.	. ^c
		ABORTUSPROVOKATUS Dependent	.000	.000	.	. ^c
		PARITAS Dependent	.000	.000	.	. ^c
Goodman and Kruskal tau		ABORTUSPROVOKATUS Dependent	.025	.034		.136 ^d
		PARITAS Dependent	.025	.034		.136 ^d
Uncertainty Coefficient		Symmetric	.019	.026	.736	.138 ^e
		ABORTUSPROVOKATUS Dependent	.020	.027	.736	.138 ^e
		PARITAS Dependent	.019	.026	.736	.138 ^e

- a. Not assuming the null hypothesis.
- b. Using the asymptotic standard error assuming the null hypothesis.
- c. Cannot be computed because the asymptotic standard error equals zero.
- d. Based on chi-square approximation
- e. Likelihood ratio chi-square probability.

Symmetric Measures

		Value	Asymp. Std. Error ^a	Approx. T ^b	Approx. Sig.
Nominal by Nominal	Phi	-.157			.134
	Cramer's V	.157			.134
	Contingency Coefficient	.155			.134
Interval by Interval	Pearson's R	-.157	.108	-1.502	.137 ^c
Ordinal by Ordinal	Spearman Correlation	-.157	.108	-1.502	.137 ^c
N of Valid Cases		91			

- a. Not assuming the null hypothesis.
- b. Using the asymptotic standard error assuming the null hypothesis.
- c. Based on normal approximation.



KEMENTERIAN AGAMA
UNIVERSITAS ISLAM NEGERI ALAUDDIN MAKASSAR
FAKULTAS ILMU KESEHATAN

Kampus II : Jl. Sultan Alauddin No. 36 Samata Sunggawinaasa-Gowa Telp. (0411)424835 Fax. 424836

Nomor : FIK/PP.00.9/1966/2010
Lamp :-
Hal : Permohonan Tempat Penelitian

Samata, 09 Juli 2010

Kepada Yth.
Gubernur Sulawesi Selatan
cc. Kepala Balitbangda Provinsi Sulawesi Selatan
di-
Makassar

Assalamu 'alaikum wr wb

Sehubungan dengan penyelesaian skripsi mahasiswa Program Studi Keperawatan Fakultas Ilmu Kesehatan UIN Alauddin Makassar, maka kami mohon perkenan Bapak/Ibu untuk menerima mahasiswa yang tersebut dibawah ini untuk melakukan penelitian di tempat Bapak/Ibu :

- Nama : Numatang
- NIM : 70300106037
- Program Studi : Keperawatan
- Judul Penelitian : Faktor-faktor yang berhubungan dengan kejadian Abortus Provokatus di RSIA St. Fatimah, RSUP DR. Wahidin Sudiro Husodo & RSUD Labuang Baji Makassar
- Dosen Pembimbing : 1. Rianah, SKM.S.Kep.Ns.M.Kes.
2. Hj. St.Suriah Zein.S.Kep.Ns.

Demikian harapan kami, atas perhatian dan kerjasamanya kami sampaikan banyak terima kasih.

Wassalam
Dekan,
Kuasa Dekan
Nomor : FIK/KP.07.6/1889/2010
Tanggal : 02 Juli 2010
Pembantu Dekan Bidang Akademik

Dis. H. Stang, M.Kes.
NIP. 19630712 199202 1 001

Tambusan :

1. Rektor UIN Alauddin Makassar
2. Masing-masing pembimbing
3. Mahasiswa yang bersangkutan
4. Arsip



PEMERINTAH PROVINSI SULAWESI SELATAN
BADAN PENELITIAN DAN PENGEMBANGAN DAERAH
(BALITBANGDA)



Jalan . Urip Sumohardjo No. 269 Telp. (0411) 436936-436937 Fax. 436934
MAKASSAR 90321

Makassar, 09 Juli 2010

Kepada

Nomor : 070.5.1/ 6078 /Balitbangda
Lampiran : -

Yth. - Direktur RSUP DR. Wahidin
Sudirohusodo
- Direktur RSUD Labuang Baji
- Direktur RSIA Sitti Fatimah
di-
Makassar

Perihal : **Izin/Rekomendasi Penelitian**

Berdasarkan surat Pembantu Dekan Bid. Akademik Fak. Ilmu Kesehatan UIN
Alauddin Makassar nomor : FIK/PP.00.9/1966/2010 tanggal 09 Juli 2010 perihal
tersebut diatas, mahasiswi/peneliti dibawah ini:

N a m a : **Nurmatang**
Nomor Pokok : 70300106037
Program Studi : Keperawatan
Pekerjaan : Mahasiswa
Alamat : Jl. Sultan Alauddin Makassar

Bermaksud untuk melakukan penelitian/pengambilan data di daerah/kantor
saudara dalam rangka penyusunan skripsi/tesis, dengan judul :

**"FAKTOR-FAKTOR YANG BERHUBUNGAN DENGAN KEJADIAN ABORTUS
PROVAKATUS DI RSIA SITTI FATIMAH, RSUP DR. WAHIDIN
SUDIROHUSODO & RSUD LABUANG BAJI MAKASSAR"**

Yang akan dilaksanakan dari : Juli s/d September 2010

Sehubungan dengan hal tersebut diatas, pada prinsipnya kami **menyetujui**
kegiatan dimaksud dengan ketentuan :

1. Sebelum dan sesudah melaksanakan kegiatan, kepada yang bersangkutan
melapor kepada Bupati/Walikota Cq. Kepala Bappeda/Balitbangda, apabila
kegiatan dilaksanakan di Kab./Kota;
2. Penelitian tidak menyimpang dari izin yang diberikan;
3. Mentaati semua peraturan perundang-undangan yang berlaku dan
mengindahkan adat istiadat setempat;
4. Menyerahkan 2 (dua) eksemplar copy hasil penelitian kepada Gubernur Sulsel.Cq.
Kepala Badan Penelitian dan Pengembangan Daerah Propinsi Sulawesi Selatan;
5. Surat izin akan dicabut kembali dan dinyatakan tidak berlaku apabila ternyata
pemegang surat izin ini tidak mentaati ketentuan tersebut di atas.

Demikian disampaikan untuk dimaklumi dan dipergunakan seperlunya.

a.n. KEPALA BADAN
Kabid Data dan Publikasi



Ir. Rajendra

Pangkat : Pembina Tk I

NIP : 19630403 199103 1 003

TEMBUSAN : Kepada Yth :

1. Gubernur Sulawesi Selatan di Makassar (sebagai laporan);
2. Pembantu Dekan Bid. Akademik Fak. Ilmu Kesehatan UIN Alauddin Makassar di Makassar;
3. Kepala Badan Lintas Kabupaten dan Kota Prov. Sulsel di Makassar;
4. Mahasiswi yang bersangkutan;
5. Pertinggal.



SURAT KETERANGAN SELESAI MENELITI
No : LB.3.2/3.2.2/768/2010

Kepada Yth.
Dekan Fak. Ilmu Kesehatan UIN Alauddin
Di -
Tempat

Yang bertanda tangan di bawah ini :

Nama : dr. Anita Ulfa
NIP : 19630430 198812 2 001
Jabatan : Ka. Bagian Pendidikan dan Penelitian

Dengan ini menyatakan bahwa :

Nama : **NURMATANG**
NIM : **70300106037**
Prog. Pendidikan : **KEPERAWATAN ILMU KES. UIN ALAUDDIN**

BENAR telah melakukan penelitian dalam rangka penyusunan *Skripsi* sesuai Surat Izin Meneliti nomor : LB.3.2/3.2.2/656/2010 tertanggal 20 Juli 2010 dengan Judul , "**Faktor-Faktor yang Berhubungan dengan Kejadian Abortus Provakatus di RSIA Sitti Fatimah, RS. Dr. Wahidin Sudirohusodo dan RSUD. Labuang Baji Makassar**"

Demikian Surat Keterangan ini dibuat untuk dipergunakan seperlunya.

UNIVERSITAS ISLAM NEGERI
ALAUDDIN
MAKASSAR

Tanggal, 01 September 2010
Ka. Bagian Pendidikan dan
Penelitian
dr. Anita Ulfa
NIP. 19630430 198812 2 001



PEMERINTAH PROVINSI SULAWESI SELATAN

RUMAH SAKIT UMUM DAERAH LABUANG BAJI

Jl. Dr. RATULANGI NO. 81 Telp. 873482 - 872120 - 872836 - 874684 Fax : 0411-830454
E-mail: rumahsakitalabuangbaji@yahoo.co.id
MAKASSAR

SURAT KETERANGAN

Nomor : 2234/RSUDBL/UM/IX/2010

Yang bertanda tangan dibawah ini :

N a m a : H. Muh. Darwis Mas'ud, SH
Jabatan : Kepala Bagian Pendidikan dan Penelitian

Menerangkan bahwa :

Nama : Nurmatang
Nomor Pokok : 70300106037
Program Studi : Keperawatan
Pekerjaan : Mahasiswa
Alamat : Jl. Sultan Alauddin Makassar

Bahwa yang tersebut namanya diatas benar telah melakukan penelitian dalam rangka penyelesaian skripsi / tesis dengan judul "**FAKTOR -FAKTOR YANG BERHUBUNGAN DENGAN KEJADIAN ABORTUS PROVAKATUS DI RSIA SITTI FATIMAH, RSUP DR WAHIDIN SUDIROHUSODO & RSUD LABUANG BAJI**" dari bulan Juli s/d September 2010 di Rumah Sakit Umum Daerah Labuang Baji Makassar.

Demikian surat keterangan ini dibuat untuk dipergunakan seperlunya.

Makassar, 03 September 2010

a.n. Direktur
Kepala Bagian Pendidikan dan Penelitian

H. Muh. Darwis Mas'ud, SH
Pangkat: Penata Tk.I
Nip 19560325 197606 1 001





PEMERINTAH PROPINSI SULAWESI SELATAN
DINAS KESEHATAN
RUMAH SAKIT IBU DAN ANAK SITI FATIMAH
Jln. Gunung Merapi No.75 Telp. (0411) 324956, 320803 Fax. (0411) 325784
MAKASSAR 90112

SURAT KETERANGAN

Nomor : 1684 /RSIA.SF/01/VIII/2010

Yang bertanda tangan dibawah ini Kepala UPTD Rumah Sakit Ibu dan Anak Siti Fatimah Makassar menerangkan bahwa :

Nama : NURMATANG
Nomor Pokok : 703 001 060 37
Program Studi : S1 : KEPERAWATAN / UIN ALAUDDIN MAKASSAR
Pekerjaan : Mahasiswi
Alamat : Jl. Sultan Alauddin Samata - Gowa

Benar telah melakukan Penelitian di Rumah Sakit Siti Fatimah Makassar dalam rangka penyusunan skripsi terhitung mulai tanggal 15 Juli s/d 01 Agustus 2010 dengan judul " *FAKTOR – FAKTOR YANG BERHUBUNGAN DENGAN KEJADIAN ABORTUS PROVOKATUS DI RSIA. SITI FATIMAH MAKASSAR* ".

Demikian surat keterangan ini diberikan untuk digunakan sebagaimana mestinya.

Ditetapkan di Makassar
Pada tanggal 02 September 2010
a/n KEPALA UPTD RSIA SITI FATIMAH
Dr. Sie Praktikum Keterampilan dan Kompetenif



Dr. Siti Hasnah, S.SIT,M.M

Pangkat : Penata TK I

Nip. : 19651016 198503 2 006



KEMENTERIAN AGAMA
UNIVERSITAS ISLAM NEGERI ALAUDDIN MAKASSAR
FAKULTAS ILMU KESEHATAN

Kampus I: Jl. Sultan Alauddin No.63 Telp. 864924 (Fax 864923)
Kampus II: Jl. Sultan Alauddin No.36 Telp. 5622375-424835 (Fax 424836)

Samata – Gowa, 26 Agustus 2010

Nomor : FIK/PP.00.9/Kep/2755 /2010
Sifat : Penting
Hal : Undangan Seminar Tutup

Kepada Yth,

1. Risnah, SKM, S.Kep., Ns, M.Kes
2. Hj. St. Suriah Zein, S.Kep., Ns
3. Dr. H. Barsihannor, M.Ag
4. Nur Hidayah, S.Kep., Ns. M.Kes.

Di

Makassar

Dengan Hormat,

Sehubungan akan dilaksanakan Seminar Tutup bagi mahasiswa tersebut di bawah ini :

Nama : Nurmatang
NIM : 70300106037
Jurusan : Keperawatan
Judul Skripsi : Faktor-Faktor Yang Berhubungan Dengan Kejadian Abortus Provokatus

Insya Allah akan dilaksanakan pada :

Hari / Tanggal : Jumat, 27 Agustus 2010
Waktu : 09.30 Wita
Tempat : Ruang Seminar Lt. II FIKES UIN Alauddin

Untuk itu kami mengundang Bapak/Ibu/Sdr.(i) menghadiri Seminar Tutup tersebut.

Demikian atas perhatian dan kerjasamanya diucapkan terima kasih.



Wassalam,

Dr. H. M. Furqaan Naiem, M.Sc, Ph.D
NIP. 19580404 198903 1 00

Tembusan :
1. Arsip