

**EFEKTIVITAS PENGOLAHAN LIMBAH CAIR DOMESTIK  
DENGAN METODE RAWA BUATAN (*CONSTRUCTED WETLAND*)**



**SKRIPSI**

*Diajukan untuk Memenuhi Salah Satu Syarat Meraih Gelar Sarjana  
Kesehatan Masyarakat Jurusan Kesehatan Masyarakat pada Fakultas Ilmu  
Kesehatan UIN Alauddin Makassar*

UNIVERSITAS ISLAM NEGERI

**ALAUDDIN**

M A K A S S A R

Oleh :

**DWI ENDAH LESTARI**

**70200108024**

**JURUSAN KESEHATAN MASYARAKAT  
FAKULTAS ILMU KESEHATAN  
UNIVERSITAS ISLAM NEGERI ALAUDDIN MAKASSAR**

**2012**

## **PERNYATAAN KEASLIAN SKRIPSI**

Dengan penuh kesadaran, penyusun yang bertanda tangan di bawah ini menyatakan bahwa skripsi ini benar adalah hasil karya penyusun sendiri. Jika di kemudian hari terbukti ia merupakan duplikat, tiruan, plagiat, atau dibuat oleh orang lain, sebagian atau seluruhnya, maka skripsi dan gelar yang diperoleh sekiranya batal demi hukum.



Makassar, September 2012

UNIVERSITAS ISLAM NEGERI  
**ALAUDDIN**  
M A K A S S A R

DWI ENDAH LESTARI  
(Nim. 70200108024)

**PENGESAHAN SKRIPSI**

Skripsi yang berjudul **“Efektivitas Pengolahan Limbah Cair Domestik dengan Metode Rawa Buatan (*Constructed Wetland*)”** yang disusun oleh **Dwi Endah Lestari NIM : 70200108024** mahasiswa Jurusan Kesehatan Masyarakat Fakultas Ilmu Kesehatan Universitas Islam Negeri Alauddin Makassar telah diuji dan dipertahankan dalam sidang skripsi yang diselenggarakan pada hari **Jum’at**, tanggal **14 September 2012**, dinyatakan telah dapat diterima sebagai salah satu syarat untuk memperoleh gelar Sarjana Kesehatan Masyarakat.


**DEWAN PENGUJI**

- Ketua** : **Dr. dr. H. Rasjidin Abdullah, MPH., MH.Kes.** (.....) 
- Sekretaris** : **Dra. Hj. Faridha Yenny Nonci, M. Si., Apt.** (.....) 
- Pembimbing I** : **M. Fais Satrianegara, SKM., MARS.** (.....) 
- Pembimbing II** : **Andi Susilawaty, S. Si., M. Kes.** (.....) 
- Penguji I** : **Ruslan La Ane, SKM., MPH.** (.....) 
- Penguji II** : **Drs. Muh. Sabir Maidin, M. Ag.** (.....) 

Samata Gowa, September 2012

Diketahui Oleh:  
Dekan Fakultas Ilmu Kesehatan  
UIN Alauddin Makassar





**Dr. dr. H. Rasjidin Abdullah, MPH, MH.Kes.**  
**NIP. 19530119 198110 1 001**

## KATA PENGANTAR

Puji syukur tak terkirakan kepada ALLAH SWT Sang Maha Pencipta Jagad Raya Termegah berkat rahmat, hidayah dan keilmuan yang dicurahkan kepada penulis sehingga dapat menghasilkan suatu karya tulis yang dapat dipersembahkan dengan judul “*Efektivitas Pengolahan Limbah Cair Domestik dengan Metode Rawa Buatan (Constructed Wetland)*” yang diajukan sebagai salah satu syarat pencapaian gelar Sarjana Kesehatan Masyarakat (SKM) pada Fakultas Ilmu Kesehatan Universitas Islam Negeri Alauddin Makassar.

Salawat dan Taslim selalu tercurahkan kepada junjungan besar sang rahmatan lil alamin Rasulullah SAW beserta sahabat, tabiin, tabiit dan setiap yang masih berada pada jalur siar Islam menuju masa kecerahannyaseperti yang pernah dirasakan umat.

Penyusunan karya tulis ini, tidak sedikit tantangan dan hambatan yang penulis peroleh dari segi waktu, materil, emosional maupun spiritual namun berkat support dan bantuan dari berbagi pihak dan dengan keterbatasan yang dimiliki peneliti sehingga segala hambatan dan tantangan bagaikan gelombang ombak dilautan dapat penulis hadapi dengan penuh ketulusikhlasan dan dengan kerendahan diri sebagai umat yang selalu taat dan patuh hanya kepada-Nya.

Olehnya itu, perkenangkanlah penulis mengucapkan terima kasih yang sebesar-besarnya kepada kedua orang tuaku yang tercinta dan tersayang. Ayahanda **SUGENG, S,ST** dan Ibunda **WAYANTI** yang dengan kepercayaan, ketulusan, kesabaran, dukungan, kepedulian, keemosionalan, keikhlasan, curahan kasih sayang dan kespiritualan yang penulis peroleh sehingga penulis dapat

menyelesaikan penyusunan karya ilmiah ini dalam rangka penyelesaian studi. Tak lupa juga penulis mengucapkan terima kasih dan penghargaan setinggi-tingginya kepada :

1. Bapak Prof. Dr. H. A. Qadir Gassing HT, MS selaku pimpinan Universitas Islam Negeri Alauddin Makassar.
2. Bapak Dr. Dr. Rasjidin Abdullah, MPH., MH. Kes selaku Dekan Fakultas Ilmu Kesehatan Universitas Islam Negeri Alauddin Makassar.
3. Bapak M. Fais Satrianegara, SKM, MARS dan Ibu Andi Susilawaty, S.Si., M.Kes selaku pembimbing I dan pembimbing II serta sebagai Ketua Prodi Kesehatan Masyarakat yang dengan sabar dan ikhlas meluangkan waktu kepada penulis arahan, bimbingan, masukan dan informasi yang lebih aktual.
4. Bapak Drs. Sabir Maidin, M.Ag selaku penguji II dan Bapak Ruslan La Ane, SKM., MPH selaku Penguji I terima kasih atas saran, kritikan, arahan dan bimbingan yang baik bagi penulis.
5. Buat tenaga pengajar di Kesehatan Masyarakat yang telah memberikan ilmu pengetahuan yang sangat bermanfaat bagi penulis.
6. Buat kakak-kakak yang ada di Balai Besar Laboratorium Kesehatan Makassar dan BTKL & Pengendalian Penyakit Kelas 1 Makassar.
7. Buat Saudara ku PUJI LESTARI A.Md dan ADI TRICAHYADI dengan dukungan, semangat dan perhatian yang ada di setiap hari ada buat penulis.
8. Buat teman-teman ku Dwi Sulistio (ade tio sebagai pembimbing III), Sumarni (tante ani), Andi Nurfaiah (mami ijah), Andi Ika Muhardiyanti Amal (pembimbing IV), Iwan Suryadi (pak ketua sebagai pembimbing V), Andi

Dara Musseng (kebbonk), Hijrah Darwis (cucu) atas doa, semangat, dorongan dan bantuannya yang tak henti-hentinya diberikan kepada penulis.

9. Buat teman-teman seperjuangan ku di Kesehatan Lingkungan, Kesehatan Gizi dan K3. Indahnya kebersamaan 08 kieee inieeeee.....
10. Buat nak Soulid Squadrone, Nursyahba, Risma Novianti, Ardian Rauf, Suryadi Rahmat, Sultan Syahrir, Surya Setiawan dan Yulius Pakan yang telah memberikan semangat, dukungan serta doanya.
11. Buat Fitrah Priyanto Achmat (Tehnik Arsitektur UIN), Hadrayanti Muh (Politehnik), Arief Rivai (Tehnik Informatika UIN), Amritsal Nur Firdaus, Zulkarnaen, Wawan Setiawan, kakak Apri atas doa dan dukungannya.
12. Buat teman-teman KKN Muh. Wahyudin WS, Muh. Kayyis, Nur hidayat, Nurlaela, Nur As'adiyah Burhan, Abdullah Hamzah, Muh. Yasin, Bangkit Imam Putra.S, Nurul Ahda Ikhsani.
13. Pihak-pihak lain yang tidak bisa Penulis sebutkan satu persatu.

Penulis menyadari skripsi ini masih banyak kekurangan dan kelemahan serta masih diperlukannya penyempurnaan. Hal ini tidak terlepas dari keterbatasan, kemampuan, pengetahuan, dan pengalaman yang penulis miliki.

Semoga skripsi ini bermanfaat bagi ilmu pengetahuan dan penelitian selanjutnya.

Makassar, September 2012

Penulis

(Dwi Endah Lestari)

## DAFTAR ISI

HALAMAN JUDUL .....	i
PERNYATAAN KEASLIAN SKRIPSI .....	ii
PENGESAHAN SKRIPSI .....	iii
KATA PENGANTAR .....	iv
DAFTAR ISI .....	vii
DAFTAR GAMBAR .....	ix
DAFTAR TABEL .....	x
DAFTAR LAMPIRAN .....	xi
ABSTRAK .....	xii
<b>BAB I PENDAHULUAN</b>	
A. Latar Belakang .....	1
B. Permasalahan .....	7
C. Tujuan Penelitian .....	7
D. Manfaat Penelitian .....	7
<b>BAB II TINJAUAN PUSTAKA</b>	
A. Tinjauan Umum Tentang Lingkungan Hidup Berdasarkan Syari'ah .....	9
B. Tinjauan Umum Tentang Air Limbah Domestik .....	15
C. Tinjauan Umum Tentang Rawa Buatan .....	22
D. Tinjauan Umum Tentang Faktor yang Berperan dalam Pengolahan Air Limbah pada Rawa Buatan .....	32
E. Proses Penyerapan Unsur Hara oleh Tanaman .....	41
F. Mekanisme Penyisihan Polutan dalam Rawa Buatan .....	45
<b>BAB III KERANGKA KONSEP</b>	
A. Dasar Pemikiran Variabel yang Diteliti .....	48
B. Pola Pikir Variabel yang Diteliti .....	49
C. Definisi Operasional dan Kriteria Objektif .....	50
<b>BAB IV METODE PENELITIAN</b>	
A. Jenis Penelitian .....	54

B. Lokasi Penelitian .....	54
C. Populasi dan Sampel .....	54
D. Teknik Pengumpulan Data .....	55
E. Desain Eksperimen .....	55
F. Pengolahan dan Analisis Data .....	58
G. Penyajian Data .....	58
<b>BAB V HASIL DAN PEMBAHASAN</b>	
A. Hasil Penelitian .....	59
B. Pembahasan .....	66
C. Keterbatasan Peneliti .....	82
<b>BAB VI PENUTUP</b>	
A. Kesimpulan .....	83
B. Saran .....	84
<b>DAFTAR PUSTAKA</b>	
<b>DAFTAR LAMPIRAN</b>	



## DAFTAR TABEL

<b>Tabel</b>	<b>Judul</b>	<b>Halaman</b>
2.1	Kemampuan Penyisihan Bahan Pencemar Terhadap Beberapa Rawa Buatan Di Indonesia	25
2.2	Fungsi Tanaman Air dalam Menjernihkan Limbah Cair	33
5.1	Hasil Pengukuran BOD pada Sampel Air Limbah Domestik Sebelum dan Setelah Melalui Rawa Buatan	61
5.2	Hasil Pengukuran pH pada Sampel Air Limbah Domestik Sebelum dan Setelah Melalui Rawa Buatan	62
5.3	Hasil Pengukuran Amoniak pada Sampel Air Limbah Domestik Sebelum dan Setelah Melalui Rawa Buatan	63
5.4	Hasil Pengukuran Fosfat pada Sampel Air Limbah Domestik Sebelum dan Setelah Melalui Rawa Buatan	64
5.5	Hasil Pengukuran Total Coliform pada Sampel Air Limbah Domestik Sebelum dan Setelah Melalui Rawa Buatan	65
5.6	Tingkat Efektivitas Rawa Buatan dalam Menurunkan Bahan Pencemar	66

## DAFTAR GAMBAR

Gambar	Keterangan	Halaman
2.1	Skema Pengelompokan Bahan yang Terkandung didalam Air	17
2.2	Rawa Buatan Beraliran Permukaan	27
2.3	Rawa Buatan Beraliran Bawah Permukaan	28
2.4	Rawa Buatan dengan Tipe Aliran Vertikal Menurun	30
2.5	Rawa Buatan dengan Tipe Aliran Vertikal Menanjak	30
3.1	Pola Pikir Variabel yang Diteliti	49
4.1	Design Pre-Post	54
4.2	Skema Desain Eksperimen	55

## DAFTAR LAMPIRAN

Lampiran	Keterangan
1	Pengelolaan Kualitas Air dan Pengendalian Pencemaran Air Berdasarkan Peraturan pemerintah Nomor 82 Tahun 2001
2	Surat-surat Keterangan Penelitian
3	Laporan Hasil Uji Kementrian Kesehatan RI Balai Besar Laboratorium Kesehatan Makassar dan Balai Teknik Kesehatan Lingkungan dan Pengendalian Penyakit Kelas I Makassar
4	Lembar Observasi Aktivitas
5	Gambar Eksperiment
6	Dokumentasi Proses Penelitian
7	Daftar Riwayat Hidup

## ABSTRAK

**Nama Penyusun** : Dwi Endah Lestari  
**NIM** : 70200108024  
**Judul Skripsi** : **Efektivitas Pengolahan Limbah Cair Domestik dengan Metode Rawa Buatan (*Constructed Wetland*)**

---

---

Meningkatnya jumlah air limbah domestik yang tidak diimbangi dengan peningkatan badan air penerima menyebabkan jumlah air limbah yang masuk ke dalam badan air tersebut dapat melebihi daya tampung maupun daya dukungnya, sehingga membahayakan kesehatan manusia, dapat menimbulkan kerusakan benda atau bangunan, dan merusak keindahan (estetika) karena bau busuk. Salah satu alternatif sistem pengolahan air limbah tersebut adalah Sistem Lahan Basah Buatan (*Constructed Wetlands*). Penelitian ini bertujuan untuk mengetahui efektivitas rawa buatan dalam mengolah limbah cair domestik. Parameter yang digunakan diantaranya BOD, pH, amoniak, fosfat dan total coliform.

Penelitian ini merupakan penelitian eksperimen. Populasi penelitian adalah air buangan yang bersumber dari rumah tangga (limbah domestik) perumahan. Sampel dalam penelitian ini adalah limbah domestik sebelum dan sesudah perlakuan (melewati rawa buatan) pada eksperimen. Jumlah sampel yang diambil pada setiap perlakuan adalah 3 (tiga) sampel.

Rawa buatan efektif dalam menurunkan konsentrasi amoniak dan pH. Hasil pemeriksaan amoniak diperoleh persentasi penurunan 99.70%. Hasil pemeriksaan pH diperoleh persentase mencapai 8.63%. Pada pemeriksaan BOD dan fosfat diperoleh penurunan 52.63% dan 63.63%. Sedangkan pada pemeriksaan total coliform tidak mengalami penurunan. Rawa buatan tidak efektif dalam mengolah BOD, fosfat dan total coliform karena air hasil olahan tidak layak di buang ke badan air berdasarkan PP No.82 Tahun 2001.

Disarankan agar dilakukan penelitian lanjutan tentang pengolahan limbah domestik dengan menggunakan rawa buatan dengan desain yang lebih efektif, efisien dan lebih mudah dalam mengaplikasikannya.

***Kata kunci : Rawa buatan, BOD, Amoniak, pH, Fosfat, Total Coliform.***

## **BAB I**

### **PENDAHULUAN**

#### **A. Latar Belakang**

Pertumbuhan penduduk di Indonesia yang pesat khususnya di kota-kota besar, telah mendorong peningkatan kebutuhan akan perumahan. Hal tersebut mengakibatkan timbulnya permasalahan dengan lingkungan air. Meningkat jumlah air limbah domestik yang tidak diimbangi dengan peningkatan badan air penerima baik dari aspek kapasitas maupun kualitasnya, menyebabkan jumlah air limbah yang masuk ke dalam badan air tersebut dapat melebihi daya tampung maupun daya dukungnya.

Agama terutama Islam sebenarnya mempunyai pandangan (konsep) yang sangat jelas tentang hubungan manusia dengan alam ini. Islam merupakan agama yang memandang lingkungan sebagai bagian tak terpisahkan dari keimanan seseorang terhadap Tuhan. Dengan kata lain, perilaku manusia terhadap alam lingkungannya merupakan manifestasi dari keimanan seseorang.

Allah SWT berfirman Q.S. Ar-Rum (30):41 :

ظَهَرَ الْفَسَادُ فِي الْبَرِّ وَالْبَحْرِ بِمَا كَسَبَتْ أَيْدِي النَّاسِ لِيُذِيقَهُمْ بَعْضَ الَّذِي عَمِلُوا لَعَلَّهُمْ

يَرْجِعُونَ ﴿٤١﴾

Terjemahnya :

“Telah tampak kerusakan di darat dan di laut disebabkan karena perbuatan tangan manusia, supaya Allah merasakan kepada mereka sebahagian dari (akibat) perbuatan mereka, agar mereka kembali (ke jalan yang benar)”. (Departemen Agama RI, 1996:326)

Firman Allah SWT di dalam surat Ar Ruum ayat 41 dan menekankan agar manusia berlaku ramah terhadap lingkungan (*environmental friendly*) dan tidak berbuat kerusakan di muka bumi ini.

Limbah adalah hasil buangan manusia yang sudah tidak terpakai baik berupa fisik, kimia, maupun biologis. Air limbah, terutama yang mengandung ekskreta manusia dapat mengandung bahan yang berbahaya oleh karena itu harus dikelola dan diolah dengan baik (Feacham *et al*, 1983 dalam Muqorrobin, 2011:6). Menurut WHO (2005), sekitar 3 milyar orang tidak memiliki akses terhadap sanitasi yang memadai dan sekitar lima juta orang meninggal setiap tahun karena kurangnya sanitasi yang memadai. Sebagian besar orang-orang ini hidup di sistem berkembang.

Berdasarkan karakteristiknya terdapat 2 (dua) jenis air limbah domestik, yaitu jenis *black water* yang berasal dari WC dan umumnya ditampung dalam septictank, sedangkan yang satunya adalah jenis *grey water* yang berasal dari kegiatan mencuci, mandi dan memasak, yang umumnya langsung dibuang ke saluran drainase maupun perairan umum. Walaupun air limbah jenis *grey water* sebagian besar merupakan bahan organik yang mudah terdegradasi, namun secara kuantitas cenderung semakin meningkat sejalan dengan pertumbuhan jumlah penduduk. Dari berbagai literatur menyebutkan bahwa antara 60 % - 70 % air yang digunakan oleh masyarakat kota, akan terbuang sebagai air limbah, sedangkan air limbah tersebut akan masuk ke badan sungai tanpa ada upaya pengolahan terlebih dahulu (Supradata, 2005:12).

Untuk negara-negara yang masih terbelakang dan sedang berkembang, pencemaran domestik merupakan 85% dari seluruh pencemaran yang memasuki badan air. Sedangkan untuk negara-negara yang sudah maju, pencemaran domestik merupakan jumlah 15% dari seluruh pencemaran yang memasuki badan air. Sehingga persentase kehadiran pencemaran-domestik di dalam badan air, sering pula dijadikan indikator/parameter maju tidaknya suatu negara. Hal ini tidak dapat disangkal mengingat kebiasaan dan tata cara masyarakat di negara masih terbelakang atau sedang berkembang, membuang berbagai jenis buangan ke dalam badan air tanpa melalui pengolahan terlebih dahulu, sedang jenis buangan, khususnya dari rumah tangga, baru akan memasuki badan air setelah melalui pengolahan/pengontrolan yang ketat terlebih dahulu (Suriawiria, 2008:79).

Efek buruk dari air buangan yang tidak dikelola dengan baik diantaranya adalah membahayakan kesehatan manusia, dapat menimbulkan kerusakan benda atau bangunan, dan merusak keindahan (estetika) karena bau busuk, (Sugiharto, 2008). Limbah tersebut akan mencemari lingkungan serta menyebabkan berbagai penyakit jika tidak diolah serta dapat menimbulkan bau tidak sedap apabila diuraikan oleh mikroorganisme.

Limbah cair yang dibuang ke lingkungan langsung dapat mengganggu biota air, perubahan BOD, COD serta DO, disamping itu dampak psikologis akibat dari pencemaran lingkungan yang tidak kalah berbahayanya jika dibandingkan dengan dampak secara fisik. Apabila air buangan mengandung

kadar pH rendah atau bersifat asam maupun pH tinggi yang bersifat basa dapat mengakibatkan timbulnya kerusakan pada benda-benda yang dilaluinya.

Pemakaian bahan pembersih sintesis yang dikenal dengan deterjen makin marak di masyarakat luas, di dalam deterjen terkandung fosfat. Kandungan fosfat yang tinggi menyebabkan suburnya algae dan organisme lainnya. Amoniak yang berasal dari urine dan total *coliform* yang berasal dari tinja buangan *black water* dapat mengakibatkan gangguan pada kesehatan.

Pada negara-negara berkembang termasuk juga Indonesia, tingginya pencemaran lingkungan yang bersumber dari domestik ini dikarenakan beberapa hal, antara lain: sempitnya lahan perumahan sehingga tidak ada space/ ruang (lahan) untuk membangun unit pengolah air limbah yang pada umumnya memerlukan lahan yang luas, masalah ekonomi yang rendah sehingga terkendala keterbatasan biaya dan kondisi sarana sanitasi yang kurang memadai serta kebiasaan masyarakat yang kurang mendukung perilaku hidup bersih dan sehat.

Untuk mengantisipasi potensi dampak tersebut, maka perlu upaya minimalisasi limbah baik itu dari aspek kebijakan pemerintah dalam rangka menekan jumlah air limbah domestik yang dihasilkan maupun dari aspek ilmu pengetahuan dan teknologi guna mendapatkan berbagai alternatif teknologi pengolahan limbah yang efektif dan efisien.

Kecenderungan wilayah pemukiman kota besar di Indonesia relatif terkonsentrasi dalam kompleks – kompleks perumahan. Kondisi tersebut, pada satu sisi dapat memberikan kemudahan untuk upaya penanggulangan maupun



pengelolaan air limbah secara terpadu, namun disisi lain banyak teknologi pengolahan air limbah (IPAL) yang berjalan kurang efektif, karena mahal biaya operasional dan rumitnya sistem pengoperasian. Mengingat karakteristik air limbah domestik yang banyak mengandung bahan organik, maka alternatif sistem pengolahan limbah secara biologis dapat dijadikan pilihan utama. Dengan konsentrasi bahan pencemar yang tidak terlalu besar, maka sistem pengolahan dapat dilaksanakan dengan teknologi yang sederhana dan praktis dalam pemeliharannya. Atas dasar pertimbangan tersebut, maka diperlukan sistem pengolahan air limbah (IPAL) yang sederhana, mudah dioperasionalkan & murah untuk biaya pembuatan dan operasionalnya. Salah satu alternatif sistem pengolahan air limbah tersebut adalah Sistem Lahan Basah Buatan (*Constructed Wetlands*).

Ada 2 (dua) jenis Lahan Basah Buatan/Rawa Buatan, yaitu jenis aliran permukaan (*Surface Flow*) dan aliran bawah permukaan (*Sub Surface Flow*). Namun mengingat bahwa jenis aliran permukaan (*Surface Flow*) dapat meningkatkan populasi nyamuk disekitar lokasi IPAL, maka aliran bawah permukaan (*Sub Surface Flow*) lebih layak digunakan sebagai alternatif sistem pengolahan air limbah domestik di Indonesia.

Berdasarkan rata-rata kondisi iklim Indonesia yang potensial untuk mendukung pertumbuhan dan transpirasi tanaman sepanjang tahun, maka pengolahan air limbah menggunakan sistem tersebut diperkirakan dapat berjalan dengan optimal. Disamping itu, mudahnya biaya konstruksi maupun

biaya operasional merupakan salah satu faktor penentu keberhasilan upaya pengolahan air limbah secara berkelanjutan (Supradata, 2005:14).

Rawa buatan merupakan sebuah kompleks rancangan manusia yang terdiri dari substrat, tanaman, hewan, dan air yang meniru rawa alami untuk kegunaan dan keuntungan manusia. Fungsi rawa buatan yang pada umumnya digunakan sebagai keperluan pengolahan air tercemar, dan dapat juga didefinisikan sebagai ekosistem rawa buatan manusia yang didesain khusus untuk memurnihkan air tercemar dengan mengoptimalkan proses-proses fisika, kimia dan biologi dalam suatu kondisi yang saling berintegrasi seperti yang biasanya terjadi dalam sistem rawa alami.

Media pada rawa buatan dapat menghilangkan bahan pencemar menurut Farahbakhshazad 2000 dalam kutipan Khiatuddin 2010:85, media kerikil dapat menghilangkan bahan pencemar fosfat sebanyak 4-70%, dan bakteri *coliform* sebanyak 99%. Media tanah dapat menghilangkan bahan pencemar BOD sebanyak 62-85% dan amoniak sebanyak 2-9%. Sedangkan media pasir dapat menghilangkan bahan pencemar BOD sebanyak 96%, amoniak sebanyak 75% dan bakteri *coliform* sebanyak 100%.

Atas dasar pemikiran ini maka akan dilakukan penelitian mengenai Efektivitas Rawa Buatan dalam Mengolah Limbah Air Buangan yang Bersumber dari Rumah Tangga.

## **B. Permasalahan**

Adapun rumusan masalah pada penelitian ini “Bagaimana efektivitas rawa buatan dalam mengolah limbah cair domestik sebelum dan sesudah proses pengolahan ?”

## **C. Tujuan Penelitian**

### 1. Tujuan Umum :

Untuk mengetahui efektivitas rawa buatan dalam mengolah limbah cair domestik (Domestic Waste Water).

### 2. Tujuan Khusus :

- a. Untuk mengetahui efektivitas rawa buatan dalam menurunkan konsentrasi BOD pada limbah cair domestik.
- b. Untuk mengetahui efektivitas rawa buatan dalam menetralkan konsentrasi pH pada limbah cair domestik.
- c. Untuk mengetahui efektivitas rawa buatan dalam menurunkan konsentrasi ammoniak pada limbah cair domestik.
- d. Untuk mengetahui efektivitas rawa buatan dalam menurunkan konsentrasi fosfat pada limbah cair domestik.
- e. Untuk mengetahui efektivitas rawa buatan dalam menurunkan konsentrasi total *coliform* pada limbah cair domestik.

## **D. Manfaat Penelitian**

### 1. Manfaat Ilmiah

Hasil penelitian ini diharapkan dapat menjadi sumber informasi dan sebagai referensi bagi peneliti-peneliti selanjutnya.

## 2. Manfaat Praktis

Hasil penelitian ini diharapkan dapat menjadi salah satu sumber informasi sekaligus sebagai masukan bagi perencanaan, pembangunan dan pengawasan pencemaran air dari badan air.

## 3. Manfaat bagi Institusi

- a. Hasil penelitian ini diharapkan dapat menjadi sumber informasi dan masukan bagi Pemerintah Kabupaten serta Dinkes kota Makassar tentang alternatif sistem pengolahan air limbah domestik menggunakan rawa buatan.
- b. Sebagai bahan referensi dan bahan bacaan yang diharapkan bermanfaat dalam menambah pengetahuan mahasiswa UIN Alauddin Makassar.

## **BAB II**

### **TINJAUAN PUSTAKA**

#### **A. Tinjauan Umum Tentang Lingkungan Hidup Berdasarkan Syari'ah**

Secara ekologis, manusia adalah bagian dari lingkungan hidup. Komponen yang ada di sekitar manusia yang sekaligus sebagai sumber mutlak kehidupannya merupakan lingkungan hidup manusia. Lingkungan hidup inilah yang menyediakan berbagai sumber daya alam yang menjadi daya dukung bagi kehidupan manusia dan komponen lainnya. Sumber daya alam adalah segala sesuatu yang terdapat di alam yang berguna bagi manusia, untuk memenuhi kebutuhan hidupnya baik untuk masa kini maupun masa mendatang.

Kelangsungan hidup manusia tergantung dari keutuhan lingkungannya, sebaliknya keutuhan lingkungan tergantung bagaimana kearifan manusia dalam mengelolanya. Oleh karena itu, lingkungan hidup tidak semata-mata dipandang sebagai penyedia sumber daya alam serta sebagai daya dukung kehidupan yang harus dieksploitasi, tetapi juga sebagai tempat hidup yang mensyaratkan adanya keserasian dan keseimbangan antara manusia dengan lingkungan hidup. Masalah lingkungan hidup dapat muncul karena adanya pemanfaatan sumber daya alam dan jasa-jasa lingkungan yang berlebihan sehingga meningkatkan berbagai tekanan terhadap lingkungan hidup, baik dalam bentuk kelangkaan sumber daya dan pencemaran maupun kerusakan lingkungan lainnya.

Perilaku manusia yang tidak bertanggungjawab terhadap alam itulah yang mengakibatkan terjadinya kerusakan lingkungan. Agama terutama Islam sebenarnya mempunyai pandangan (konsep) yang sangat jelas tentang hubungan manusia dengan alam ini. Islam merupakan agama yang memandang lingkungan sebagai bagian tak terpisahkan dari keimanan seseorang terhadap Tuhan. Dengan kata lain, perilaku manusia terhadap alam lingkungannya merupakan manifestasi dari keimanan seseorang.

Allah SWT berfirman Q.S. Ar-Rum (30) : 41

ظَهَرَ الْفَسَادُ فِي الْبَرِّ وَالْبَحْرِ بِمَا كَسَبَتْ أَيْدِي النَّاسِ لِيُذِيقَهُمْ بَعْضَ الَّذِي عَمِلُوا لَعَلَّهُمْ  
يَرْجِعُونَ ﴿٤١﴾

Terjemahnya :

“Telah tampak kerusakan di darat dan di laut disebabkan karena perbuatan tangan manusia, supaya Allah merasakan kepada mereka sebahagian dari (akibat) perbuatan mereka, agar mereka kembali (ke jalan yang benar)”. (Departemen Agama RI, 1996:326)

Ayat di atas menyebutkan darat dan laut sebagai tempat terjadinya *fasad* itu. Ini dapat berarti daratan dan lautan menjadi arena kerusakan, yang hasilnya keseimbangan lingkungan menjadi kacau. Inilah yang mengantar sementara ulama kontemporer memahami ayat ini sebagai isyarat tentang kerusakan lingkungan. (Quraish shihab, 2009)

Surat Ar Ruum (30) ayat 41 dijelaskan oleh Al-Maraghi (1989:102), bahwasanya sesudah Allah menjelaskan bahwa timbulnya kerusakan sebagai akibat dari perbuatan tangan manusia sendiri, lalu Dia memberikan petunjuk kepada mereka, bahwa orang-orang sebelum mereka pernah melakukan hal yang sama seperti apa yang telah dilakukan oleh

mereka. Akhirnya, mereka tertimpa adzab dari sisi-Nya, sehingga jadilah mereka sebagai pelajaran-pelajaran buat orang-orang yang sesudah mereka dan sebagai perumpamaan-perumpamaan bagi generasi selanjutnya.

Islam merupakan agama (jalan hidup) yang memperhatikan tentang lingkungan dan keberlanjutan kehidupan dunia. Banyak ayat al-Quran dan Hadist yang menjelaskan, menganjurkan bahkan mewajibkan setiap umat manusia untuk menjaga keberlanjutan kehidupan di bumi. Manusia sebagai *khilafah* di muka bumi mempunyai tanggung jawab dalam pengelolaan lingkungan.

Serta surat Al Qashash (28) : 77 menjelaskan sebagai berikut :

وَأَتَّبِعْ فِي مَآءِ أُمَّتِكَ اللَّهُ الدَّارَ الْآخِرَةَ ۗ وَلَا تَنْسَ نَصِيبَكَ مِنَ الدُّنْيَا ۗ وَأَحْسِنَ كَمَا  
أَحْسَنَ اللَّهُ إِلَيْكَ ۗ وَلَا تَبْغِ الْفُسَادَ فِي الْأَرْضِ ۗ إِنَّ اللَّهَ لَا يُحِبُّ الْمُفْسِدِينَ ﴿٧٧﴾

Terjemahnya :

UNIVERSITAS ISLAM NEGERI  
“Dan carilah pada apa yang telah dianugerahkan Allah kepadamu (kebahagiaan) negeri akhirat, dan janganlah kamu melupakan bahagianmu dari (kenikmatan) duniawi dan berbuat baiklah (kepada orang lain) sebagaimana Allah telah berbuat baik, kepadamu, dan ***janganlah kamu berbuat kerusakan di (muka) bumi***. Sesungguhnya Allah tidak menyukai orang-orang yang berbuat kerusakan”.  
(Departemen Agama RI, 1996:315)

Firman Allah SWT di dalam surat Al Qashash ayat 77 menekankan agar manusia berlaku ramah terhadap lingkungan (*environmental friendly*) dan tidak berbuat kerusakan di muka bumi ini.

Lingkungan hidup adalah anugerah dari Allah SWT kepada makhluk-Nya yang berada di bumi. Manusia, sebagaimana makhluk lainnya, memiliki ketergantungan terhadap alam. Namun, di sisi lain, manusia justru suka merusak alam. Bahkan tak cukup merusak, juga menghancurkan hingga tak bersisa. Sayangnya, meski nyata terasa dampak akibat kerusakan tersebut sebagian besar manusia sulit menyadarinya. Mereka beralih apa yang mereka lakukan adalah demi kepentingan masa depan. Padahal yang terjadi justru sebaliknya, tragedi masa depan itu sedang berjalan di depan kita. Dan, kitalah sesungguhnya yang menjadi biang kerok dari tragedi masa depan tersebut. Manusia telah diperingatkan Allah SWT dan Rasul-Nya agar jangan melakukan kerusakan di bumi, akan tetapi manusia mengingkarinya.

Berbagai masalah lingkungan hidup, lingkungan yang diajarkan oleh agama Islam kepada manusia dapat dirinci Melalui Kitab Suci Al-Qur'an dan dari hadits, Allah telah memberikan informasi spiritual kepada manusia untuk bersikap ramah terhadap lingkungan. Seperti *Hadits* riwayat Muslim :

عَنْ ابْنِ عُمَرَ جَرِيرِ بْنِ عَبْدِ اللَّهِ قَالَ : قَالَ رَسُولُ اللَّهِ صَلَّى اللَّهُ عَلَيْهِ وَسَلَّمَ : مَنْ سَنَّ فِي  
 الْإِسْلَامِ سُنَّةً حَسَنَةً فَلَهُ أَجْرُهَا وَ أَجْرُ مَنْ عَمِلَ بِهَا بَعْدَهُ مِنْ غَيْرِ أَنْ يَنْقُصَ مِنْ  
 أَجْرِهِمْ شَيْئًا وَ مَنْ سَنَّ فِي الْإِسْلَامِ سُنَّةً سَيِّئَةً كَانَ عَلَيْهِ وِزْرُهَا وَ وِزْرُ مَنْ  
 عَمِلَ بِهَا بَعْدَهُ مِنْ غَيْرِ أَنْ يَنْقُصَ مِنْ أَوْزَارِهِمْ شَيْئًا رَوَاهُ مُسْلِمٌ

Terjemahnya :

Dari Ibnu Jarir bin Abdillah, dia berkata : Telah bersabda Rosulullah saw : “ Siapa yang memulai melakukan suatu perbuatan yang baik di



dalam Islam, maka dia akan mendapat pahalanya, ditambah dengan pahala orang yang ikut mengerjakan sesudahnya tanpa mengurangi pahala orang yang mengikutinya. Dan (sebaliknya) barangsiapa yang memulai melakukan suatu perbuatan yang buruk, maka ia akan menanggung dosanya ditambah dengan dosa-dosa orang yang mengikuti sesudahnya, tanpa dikurangkan sedikitpun dosa orang yang mengikutinya itu. (Moh. Matsna, 2004: 85-86)

Hadis ini menjelaskan, bahwa baik buruknya perbuatan tersebut dicontoh dan ditiru orang lain. Apabila kita memulai melakukan suatu perbuatan yang baik, yang sesuai dengan ajaran agama, baik itu perbuatan yang berkenaan dengan ibadah atau muamalah. Ataupun yang berkaitan dengan lingkungan hidup, seperti melakukan usaha-usaha untuk menjaga pelestarian alam yang merupakan karunia Tuhan. Usaha seperti itu kemudian diikuti oleh orang lain, maka kita akan memperoleh pahala, bukan saja karena perbuatan kita sendiri, tetapi juga mendapat pahala tambahan dari pahala orang lain yang mengikuti perbuatan kita.

Sebaliknya apabila kita memulai dengan sesuatu perbuatan yang tidak baik, baik yang berkenaan dengan suatu perbuatan yang berkenaan dengan ibadah atau mu'amalah. Ataupun yang berhubungan dengan masalah lingkungan hidup, seperti melakukan perbuatan yang dapat merusak pelestarian hidup alam, maka apabila perbuatan kita itu di contoh oleh orang lain, kita akan menanggung dosa yang berat. Sebab bukan saja kita harus menanggung dosa akibat perbuatan kita sendiri, tetapi juga di tambah dengan dosa orang lain yang menikuti perbuatan kita itu. Sedangkan dosa yang mencontoh perbuatan kita itu sedikitpun tidak akan dikurangi oleh Allah swt.

Manusia merupakan bagian tak terpisahkan dari alam. Sebagai bagian dari alam, keberadaan manusia di alam adalah saling mengisi dan melengkapi satu dengan lainnya dengan peran yang berbeda-beda. Manusia mempunyai peran dan posisi khusus diantara komponen alam dan makhluk ciptaan Tuhan yang lain yakni sebagai *khalifah*, wakil Tuhan dan pemimpin di bumi. Hubungan antara manusia dengan alam lingkungan hidupnya ini ditegaskan dalam beberapa ayat al Qur'an dan *Hadist* Nabi yang intinya adalah : Hubungan keimanan dan peribadatnya.

Allah SWT berfirman dalam Q.S an-Nabiya (21):30 sebagai berikut :

أَوَلَمْ يَرِ الَّذِينَ كَفَرُوا أَنَّ السَّمَوَاتِ وَالْأَرْضَ كَانَتَا رَتْقًا فَفَتَقْنَاهُمَا<sup>ط</sup> وَجَعَلْنَا مِنَ الْمَاءِ  
كُلَّ شَيْءٍ حَيٍّ أَفَلَا يُؤْمِنُونَ<sup>ط</sup>

Terjemahnya :

*“Dan apakah orang-orang yang kafir tidak mengetahui bahwasanya langit dan bumi itu keduanya dahulu adalah suatu yang padu, kemudian Kami pisahkan antara keduanya. Dan dari air Kami jadikan segala sesuatu yang hidup. Maka mengapakah mereka tiada juga beriman?”* (Departemen Agama RI, 1996:259)

Alam semesta berfungsi sebagai sarana bagi manusia untuk mengenal kebesaran dan kekuasaan Tuhan (beriman kepada Tuhan) melalui alam semesta karena alam semesta adalah tanda atau ayat-ayat Allah. Manusia dilarang memperhamba alam dan dilarang menyembah kecuali kepada Allah yang menciptakan alam. Pandangan hidup ini mencerminkan pandangan yang holistik terhadap kehidupan kita, yaitu bahwa manusia adalah bagian dari lingkungan tempat hidupnya. Dengan begitu manusia akan sadar terhadap

hukum yang mengatur lingkungan hidup dari Allah SWT dan komitmen terhadap masalah-masalah lingkungan hidup.

## **B. Tinjauan Umum Tentang Air Limbah Domestik**

### **1. Pengertian Air Limbah Domestik**

Air limbah domestik, menurut Keputusan Menteri Lingkungan Hidup Nomor 112 Tahun 2003 tentang Baku Mutu Air Limbah Domestik disebutkan pada Pasal 1 ayat 1, bahwa air limbah domestik adalah air limbah yang berasal dari usaha dan atau kegiatan permukiman (*real estate*), rumah makan (*restaurant*), perkantoran, perniagaan, apartemen dan asrama (anonim).

Air limbah yang bersumber dari rumah tangga (*Domestic Wastes Water*), Menurut Notoatmodjo (2003:170) dalam Angreni 2009, yaitu buangan yang berasal dari pemukiman penduduk. Pada umumnya air limbah terdiri dari excreta (tinja dan air seni), air bekas cucian dapur dan kamar mandi dan umumnya terdiri dari bahan-bahan organik.

Air dikatakan tercemar jika adanya penambahan makhluk hidup, energi atau komponen lainnya baik sengaja maupun tidak, kedalam air baik oleh manusia ataupun proses alam yang menyebabkan kualitas air turun sampai tingkat yang menyebabkan air tidak sesuai peruntukannya.

Limbah cair ini dapat dibagi 2 yaitu limbah cair kakus yang umumnya disebut *black water* dan limbah cair dari mandi-cuci yang disebut *gray water*. *Black water* oleh sebagian penduduk dibuang melalui septic tank, namun sebagian dibuang langsung ke sungai. Sedangkan *gray*

*water* hampir seluruhnya dibuang ke sungai melalui saluran. Perkembangan penduduk kota-kota besar tersebut semakin meningkat pesat, seiring dengan pesatnya laju pembangunan, sehingga jumlah limbah domestik yang dihasilkan juga semakin besar. Sedangkan daya dukung sungai atau badan air penerima limbah domestik yang ada justru cenderung menurun dilihat dari terus menurunnya debit sungai tersebut.

Air limbah yang mengandung ekskreta, yakni tinja dan urin manusia jauh lebih berbahaya dibandingkan dengan air bekas cucian dapur, kamar mandi dan bahan-bahan organik karena banyak mengandung kuman patogen.

## 2. Sumber Air Limbah

Air buangan berasal dari berbagai sumber menurut Notoatmodjo (2003:170) dalam Angreni 2009, secara garis besar air buangan dapat dikelompokkan menjadi sebagai berikut:

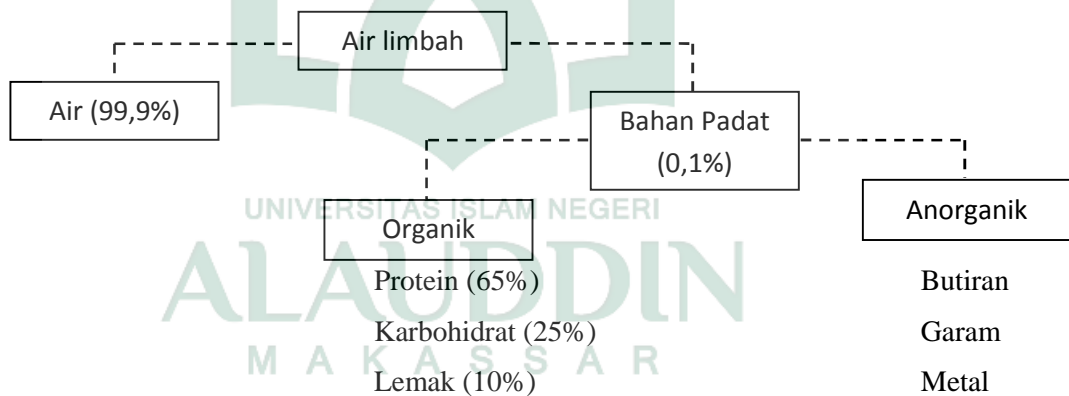
- a. Air buangan yang bersumber dari rumah tangga (*Domestic Wastes Water*), yaitu air limbah yang berasal dari pemukiman penduduk. Pada umumnya air limbah ini terdiri dari ekskreta (tinja dan air seni), air bekas cucian dapur dan kamar mandi, dan umumnya terdiri bahan-bahan organik.
- b. Air buangan industri (*Industrial Wastes Water*), yang berasal dari berbagai jenis industri akibat proses produksi. Zat-zat yang terkandung di dalamnya sangat bervariasi sesuai dengan bahan baku yang dipakai oleh masing-masing industri.

- c. Air buangan kotapraja (*Municipal Wastes Water*), yaitu air buangan yang berasal dari daerah perkotaan, perdagangan, hotel, restoran, tempat-tempat umum, tempat-tempat ibadah dan sebagainya. Pada umumnya zat-zat yang terkandung dalam jenis air limbah ini sama dengan air limbah rumah tangga.

### 3. Komposisi Air Limbah

Menurut Sugiharto (2008:16), sesuai dengan asalnya, maka air buangan mempunyai komposisi yang sangat bervariasi dari setiap tempat dan setiap saat.

“Secara garis besar zat-zat yang terdapat di dalam air buangan dapat dikelompokkan seperti pada skema berikut ini”



Gambar 2.1

*Skema pengelompokan bahan yang terkandung di dalam air limbah*

### 4. Karakteristik Air Limbah

Karakteristik air limbah perlu dikenalkan, karena hal ini akan menentukan cara pengolahan yang tepat, sehingga tidak mencemari lingkungan hidup. Secara garis besar karakteristik air buangan ini digolongkan sebagai berikut:

a. Karakteristik fisik

Sebagian besar terdiri dari air dan sebagian kecil terdiri dari bahan-bahan padat dan suspensi. Terutama air buangan rumah tangga, biasanya berwarna suram seperti larutan sabun, sedikit berbau, kadang-kadang mengandung sisa-sisa kertas, berwarna bekas cucian beras dan sayur, bagian – bagian tinja, dan sebagainya.

b. Karateristik kimiawi

Biasanya air buangan ini mengandung campuran zat– zat kimia anorganik yang berasal dari penguraian tinja, urine dan sampah – sampah lainnya. oleh sebab itu, pada umumnya bersifat basah pada waktu masih baru, dan cenderung ke asam apabila sudah memulai membusuk.

c. Karateristik bakteriologis

Kandungan bakteri patogen serta organisme golongan coli terdapat juga dalam air limbah tergantung dari mana sumbernya, namun keduanya tidak berperan dalam proses pengolahan air buangan (Angreni, 2009).

5. Efek Buruk Air Limbah

Sesuai dengan batasan dari air buangan yang merupakan benda sisa, maka sudah barang tertentu bahwa air buangan merupakan benda yang sudah tidak dipergunakan lagi. Akan tetapi, tidak berarti bahwa air buangan tersebut tidak perlu dilakukan pengelolaan, karena apabila air buangan ini tidak dikelola secara baik akan dapat menimbulkan gangguan,

baik terhadap lingkungan maupun terhadap lingkungan maupun terhadap kehidupan yang ada (Sugiharto, 2008:45).

Air buangan sangat berbahaya terhadap kesehatan manusia mengingat bahwa banyak penyakit yang dapat ditularkan melalui air buangan, air buangan ini ada yang hanya berfungsi sebagai media pembawa saja seperti penyakit kolera, radang usus, hepatitis infektios serta skhistosomiasis, selain sebagai pembawa penyakit di dalam air buangan itu sendiri banyak terdapat bakteri patogen penyebab penyakit.

Dengan banyaknya zat pencemar yang ada di dalam air buangan, maka akan menyebabkan menurunnya kadar oksigen yang terlarut di dalam air buangan dengan demikian akan menyebabkan kehidupan di dalam air yang membutuhkan oksigen akan terganggu, dalam hal ini akan mengurangi perkembangannya. Selain kematian kehidupan di dalam air disebabkan karena kurangnya oksigen di dalam air dapat juga disebabkan karena adanya zat yang beracun yang berada di dalam air buangan tersebut. Selain matinya ikan dari bakteri – bakteri di dalam air juga dapat menimbulkan kerusakan pada tanaman atau tumbuhan air. Sebagai akibat matinya bakteri – bakteri, maka proses penjernihan sendiri yang seharusnya bisa terjadi pada air buangan menjadi terhambat. Sebagai akibat selanjutnya adalah air limbah akan sulit diuraikan.

Penampakan ampas yang dibuang ke air buangan dapat mengganggu keindahan tempat disekitarnya dan dapat menimbulkan bau tidak sedap. Selain bau dan tumpukan ampas yang mengganggu, maka

warna air buangan yang kotor juga dapat menimbulkan gangguan pandangan.

Apabila air buangan mengandung kadar pH rendah atau bersifat asam maupun pH tinggi yang bersifat basa dapat mengakibatkan timbulnya kerusakan pada benda-benda yang dilaluinya. Lemak yang merupakan sebagian dari komponen air buangan yang dapat menggumpal pada suhu udara normal, dan akan berubah menjadi cairan apabila berada pada suhu yang lebih panas. Lemak yang berupa benda cair pada saat dibuang ke saluran air buangan akan menumpuk secara kumulatif pada saluran air buangan karena mengalami pendinginan dan lemak ini akan menempel pada dinding saluran air buangan yang pada akhirnya akan dapat menyumbat aliran air buangan. Selain penyumbatan akan dapat juga terjadi kerusakan pada tempat dimana lemak tersebut menempel yang bisa berakibat timbulnya kebocoran (Sugiharto, 2008:51).

Fosfat memegang peranan penting dalam produk deterjen, sebagai softener air dan *Builders*. Bahan ini mampu menurunkan kesadahan air dengan cara mengikat ion kalsium dan magnesium. Berkat aksi softenernya, efektivitas dari daya cuci deterjen meningkat. Fosfat pada umumnya berbentuk *Sodium Tri Poly Phosphate* (STPP). Fosfat tidak memiliki daya racun, bahkan sebaliknya merupakan salah satu nutrisi penting yang dibutuhkan makhluk hidup. Tetapi dalam jumlah yang terlalu banyak, fosfat dapat menyebabkan pengkayaan unsur hara (eutrofikasi) yang berlebihan di badan air sungai/danau, yang ditandai oleh ledakan



pertumbuhan algae dan eceng gondok yang secara tidak langsung dapat membahayakan biota air dan lingkungan (Widiyanti, 2011).

Salah satu permasalahan yang ada dalam air limbah domestik yaitu adanya kandungan amonia ( $\text{NH}_3$ ) yang cukup tinggi. Adanya amoniak dalam air limbah ini berpotensi mencemari badan air bila langsung dibuang tanpa melalui proses pengolahan. Amonia secara alami ada pada air permukaan dan air tanah serta air limbah. Sebagian besar terjadi dari peruraian zat organik yang mengandung nitrogen oleh mikroorganisme dan dari hidrolisa urea. Secara alami merupakan hasil reduksi nitrat pada kondisi anaerob. Maka adanya ammonia merupakan satu petunjuk adanya pencemaran zat organik pada badan air (Taras M.J. 1971 dalam Kurniawan 2010). Ammonia merupakan produk utama dari penguraian (pembusukan) limbah nitrogen organik yang keberadaannya menunjukkan bahwa sudah pasti terjadi pencemaran oleh senyawa tersebut. Amonia merupakan suatu zat yang menimbulkan bau yang sangat tajam dan menusuk hidung. Bahan ini dalam air akan menyangkut perubahan fisik dari pada air tersebut yang akan menimbulkan warna kuning. Selain itu terdapatnya zat organik dalam air akan menyebabkan air berbau tidak sedap dan dapat menyebabkan sakit perut, serta korosifitas pada pipa-pipa logam (Sutrisno, Totok, dkk, 2004 dalam Kurniawan, 2010).

### C. Tinjauan Umum Tentang Rawa Buatan

*Constructed wetland* atau rawa buatan merupakan instalasi pengolahan limbah cair buatan yang dirancang dan dibuat berupa kolam atau saluran yang ditanami oleh tumbuhan-tumbuhan air dan proses penjernihan limbah cair dilakukan secara biologis dengan bantuan mikroorganisme, proses fisika dan kimia. Instalasi ini dirancang seperti proses penjernihan limbah cair yang ada di alam, tetapi dengan lingkungan yang dikendalikan. Instalasi pengolahan limbah cair buatan atau artificial wetlands ini mempunyai beberapa kelebihan dibandingkan dengan instalasi pengolahan limbah cair alami (natural wetlands) yaitu lokasi bisa dipilih sesuai keinginan, ukuran lebih fleksibel, pola aliran serta waktu tinggal bisa diatur (Brix, 1993a dalam Kurniadie, 2011:30).

Instalasi pengolahan limbah cair dibagi dalam dua kategori besar yaitu instalasi pengolahan limbah cair konvensional (*conventional wastewater treatment*) dan instalasi pengolahan limbah cair biologis (*biological wastewater treatment atau constructed wetland for wastewater treatment*). Menurut Kadlec dan Knight (1996) dalam Kurniadie 2011:32, perbedaan yang mendasar dari instalasi pengolahan limbah cair konvensional dibandingkan dengan instalasi pengolahan limbah cair biologis adalah instalasi pengolahan limbah cair konvensional sangat membutuhkan energi yang tinggi dan mahal sedangkan instalasi pengolahan limbah cair biologis bersumber dari energi alam yang dapat diperbaharui seperti sinar matahari, energi kinetik dari angin, air hujan serta air tanah dan air permukaan.

Instalasi pengolahan limbah cair biologis (biofilter) berdasarkan proses pembentukannya dibagi menjadi dua yaitu (1) instalasi pengolahan limbah cair alami (*natural wetland for wastewater treatment*) dan (2) instalasi pengolahan limbah cair buatan (*constructed wetland for wastewater treatment*). Menurut Demissi et al.(1997) dalam Kurniadie 2011:32, bahwa rawa alami mempunyai beberapa keuntungan bagi lingkungan terutama dalam hal mengurangi erosi, memberikan habitat yang baik bagi ikan dan hewan liar lainnya serta memperbaiki kualitas air. Di beberapa Negara berkembang rawa alami ini sudah digunakan untuk menjernihkan limbah cair domestik sehingga kualitas air terjaga mutunya, penyebaran penyakit yang disebabkan oleh air bisa dikurangi serta polusi lingkungan dapat dikurangi (Denny, 1997 dalam Kurniadie 2011:33). *Constructed wetland for wastewater treatment* berfungsi sama dengan *natural wetland for wastewater treatment* tetapi sistemnya dibuat dengan berbagai modifikasi dengan tujuan perbaikan kualitas air.

#### 1. Pengertian Rawa Buatan

Rawa adalah kawasan yang terletak di zona peralihan antara daratan yang kering secara permanen dan perairan yang berair secara permanen (Maltby,1991 dalam Khiatuddin, 2010:46). Rawa buatan merupakan sebuah komplek rancangan manusia yang terdiri dari substrat, tanaman, hewan, dan air yang meniru tawa alami untuk kegunaan manusia (Hammer, 1989 dalam Puspira, 2004:192). Ditinjau dari fungsi rawa buatan yang pada umumnya digunakan bagi keperluan pengolahan air tercemar, rawa buatan dapat didefinisikan sebagai ekosistem rawa buatan

manusia yang didesain khusus untuk memurnihkan air tercemar dengan mengoptimalkan proses-proses fisika, kimia, dan biologi dalam suatu kondisi yang saling berintegrasi seperti yang biasanya terjadi didalam sistem rawa alami.

Rawa buatan dalam bahasa Inggrisnya diistilahkan sebagai “*constructed wetland*”, walaupun seharusnya terjemahan dari *constructed wetlands* adalah “lahan basah buatan”, namun istilah rawa buatan dianggap lebih tepat digunakan karena jika kita mengacu pada definisi lahan basah menurut Konvensi Ramsar, istilah lahan basah memiliki makna yang sangat luas (tidak hanya mencakup rawa saja) (Puspira, 2004:192).

## 2. Fungsi dan Manfaat Rawa Buatan

Rawa buatan memiliki fungsi dan manfaat yang sangat beragam, walaupun demikian tujuan utama pembangunan rawa buatan umumnya adalah untuk mengolah air limbah, sehingga konstruksi rawa buatan didesain sedemikian rupa agar dapat memenuhi tujuan tersebut. Sifat rawa buatan yang multifungsi serta biaya pembangunan dan operasionalnya yang relatif lebih murah (dibandingkan dengan sistem pengolahan air limbah konvensional) menjadikan rawa buatan sebagai sistem alternatif pengolahan air limbah yang sangat cocok diterapkan di negara berkembang.

Tumbuhan dan hewan merupakan komponen utama rawa buatan dalam menjalankan fungsinya sebagai pengolahan air limbah. Selain makrohidrofit dan hewan tingkat rendah (mikroorganisme), rawa buatan

(terutama berskala besar) juga dapat menjadi tempat tinggal, mencari makan, dan berkembang biak berbagai jenis hewan tingkat tinggi seperti ikan dan burung air. Tingginya tingkat keanekaragaman hayati pada ekosistem rawa buatan dapat menjadi indikator bagus tidaknya kualitas rawa buatan (Gelt, 1997 dalam Puspira, 2004:193).

Rawa buatan dapat mengolah berbagai jenis air limbah, baik air limbah domestik, pertanian, perkotaan, industri, pertambangan, maupun air tercemar yang berasal dari run-off. Selain itu rawa buatan juga dapat digunakan untuk memperbaiki kualitas air dari suatu sungai atau danau, untuk keperluan ini air dari sungai atau danau yang tercemar dibelokkan ke rawa buatan dan didiamkan beberapa waktu dalam rawa buatan tersebut akan terjadi proses purifikasi air secara alami sebelum akhirnya dialirkan kembali ke dalam badan sungai atau danau.

Rawa buatan memiliki kemampuan yang cukup tinggi dalam menghilangkan bahan pencemar. Pada tabel dibawah disajikan hasil evaluasi mengenai kemampuan penyisihan bahan pencemar terhadap beberapa rawa buatan di Indonesia (Puspira, 2004:196).

<b>Parameter</b>	<b>Kemampuan Penyisihan (%)</b>
BOD	80-95
SS	50-90
COD	73-97
T-N	58-95
T-P	67-94
<i>Coliform</i>	99-100

Tabel 2.1. Kemampuan Penyisihan Bahan Pencemar terhadap Beberapa Rawa Buatan di Indonesia

### 3. Jenis-Jenis Rawa Buatan

Rawa buatan diklasifikasikan berdasarkan berbagai macam parameter, tetapi yang paling penting adalah berdasarkan type aliran yaitu aliran permukaan (*surface flow*) dan aliran bawah permukaan (*subsurface flow*) dan jenis dari tumbuhan. Kombinasi sistem atau hybrid system banyak dibuat dengan cara menggabungkan jenis yang berbeda.

Tipe rawa buatan berdasarkan rancangan aliran air dibagi menjadi 5 yaitu :

#### a. Rawa buatan beraliran permukaan (*surface flow/SF*)

Rawa buatan dengan sistem aliran permukaan terdiri dari kolam atau saluran dengan media (tanah) atau buatan (pasir/kerikil) untuk menyokong pertumbuhan tanaman air. Tanaman air mencuat tumbuh diatas media dan air limbah diolah pada saat mengalir diatas permukaan media melalui rumpun tanaman dan serasah. Rawa tipe ini mirip dengan rawa alami, dimana air limbah mengalir di sela-sela tumbuhan air, diatas permukaan media yang tergenang (Khiatuddin, 2003 dalam puspira 2005:205). Pada rawa buatan tipe ini, aliran limbah terutama diolah oleh bakteri yang menempel dibatang, daun, dan rhizoma tanaman air. Ketinggian paras air pada rawa buatan tipe ini biasanya kurang dari 0,4 m. Rawa buatan beraliran permukaan biasanya panjang dan sempit untuk mengurangi aliran air singkat .



Gambar 2.2. Rawa buatan beraliran permukaan

- b. Rawa buatan beraliran bawah permukaan (*sub surface flow/SSF*) secara horizontal

Rawa buatan dengan sistem aliran bawah permukaan ini terdiri dari saluran-saluran atau kolam-kolam dangkal yang berisi tanah, pasir, atau media porous (batu atau kerikil) yang akan membantu proses penyaringan air. Air limbah mengalir dibawah permukaan media secara horizontal melalui zona perakaran tanaman rawa diantara karikil/pasir. Dalam sistem pengaliran air bawah permukaan ini, mikroorganisme sangat berperan dalam menghilangkan bahan pencemar secara aerob, kondisi subtrat yang aerob didekat perakaran tumbuhan ini disebabkan oleh adanya pasokan oksigen dari akar tanaman (Khatuddin, 2003 dalam Puspira 2005:206).

Proses pengolahan air limbah terjadi melalui proses filtrasi, absorpsi oleh mikroorganisme dan absorpsi polutan oleh tanah. Menghilangkan bahan organik pada sistem SSF dibatasi oleh dua faktor yaitu waktu tinggal dan transfer  $O_2$  (Crites, 1998 dalam Bondowoso, 2011).



Gambar 2.3. Rawa buatan beraliran di bawah permukaan

Kedua sistem diatas merupakan reaktor biologis *attached growth* dan berfungsi sebagaimana *trickling filter* dan *biological contractors*. Kemampuan sistem sangat dipengaruhi oleh waktu detensi air limbah dalam reaktor serta beban limbah yang masuk, kondisi biota dan keterbatasan oksigen dalam sistem.

*Sub-surface Flow (SSF)* mempunyai beberapa keunggulan dibandingkan *Free Water Surface (FWS)* karena sistem SSF ditutup dengan pasir atau tanah, sehingga tidak ada resiko langsung terhadap potensi timbulnya nyamuk itu karena air limbah mengalir dibawah permukaan media serta sistem ini mampu memberikan transfer oksigen yang lebih banyak dari pada sistem FWS. Pengaliran air limbah dibawah media juga memberikan proteksi thermal yang lebih baik pada suhu dingin. Dengan input yang sama lahan yang dibutuhkan untuk sistem SSF lebih kecil daripada FWS.

Untuk mengatasi kemungkinan penyumbatan pada SSF dapat dilakukan dengan mengatur media pada bagian inlet digunakan dengan diameter besar. Media dengan diameter besar mempunyai konduktivitas



hidraulik besar dan mampu mengurangi terjadinya penyumbatan di bagian awal reaktor. Setelah zona inlet yang berdiameter besar digunakan media dengan diameter kecil. Media dengan diameter kecil memberi manfaat berupa tersedianya area permukaan yang lebih banyak dan dapat digunakan untuk membantu pengolahan. Rongga udara yang lebih kecil lebih kompatibel bagi vegetasi akar dan rhizoma. Selain itu dengan diameter yang lebih kecil konduktivitas hidrauliknya lebih rendah dan kondisi aliran lebih mendekati linier (Bondowoso, 2011).

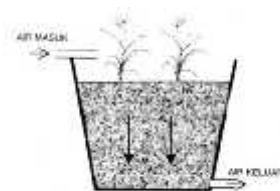
c. Rawa buatan beraliran vertikal

Rawa buatan beraliran vertikal sering digunakan pada tahap awal sistem pengolahan air limbah –setelah proses pra pengendapan air limbah dilakukan. Pada rawa buatan tipe ini – air limbah dialirkan di atas permukaan kolam secara berselang-seling sehingga terjadi percikan air yang merembes/mengalir ke bawah melalui media kerikil dan sistem perakaran tanaman dimana proses-proses penjernihan alami secara aerobik berlangsung. Pengontrolan debit air perlu dilakukan agar tidak terbentuk genangan air di bagian dasar sistem rawa buatan sehingga kondisi aerobik dapat tercipta di seluruh bagian kolam (Meutia, 2001a). Menurut Khiatuddin (2003), rawa buatan beraliran vertikal ini dapat dibagi lagi menjadi dua tipe, yaitu:

1) Rawa buatan dengan tipe aliran vertikal menurun

Pada rawa buatan dengan tipe aliran vertikal menurun ini, air dialirkan di permukaan sistem lalu merembes melalui substrat yang

dipenuhi oleh akar tanaman hingga kemudian mencapai dasar rawa untuk keluar dari sistem.



Gambar 2.4. Rawa buatan dengan tipe aliran vertikal menurun

## 2) Rawa buatan dengan tipe aliran vertikal menaik

Pada rawa buatan tipe ini air disalurkan melalui pipa ke dasar sistem lalu naik pelan-pelan melalui substrat hingga kemudian keluar melalui saluran yang terletak di permukaan substrat.



Gambar 2.5. Rawa buatan dengan tipe aliran vertikal menaik

## d. Rawa buatan dengan tanaman tenggelam

Rawa buatan dengan tanaman air tenggelam (*submerged aquatic plant*) biasanya ditempatkan di tengah-tengah unit sistem rawa buatan yang disusun seri, tepatnya setelah perlakuan air limbah dengan tanaman air mencuat dan sebelum perlakuan air limbah dengan tanaman air terapung. Fungsinya rawa buatan tipe ini sama dengan rawa yang menggunakan tanaman air mencuat tapi biasanya untuk air limbah yang kadar pencemarnya relatif rendah.

e. Rawa buatan dengan tanaman air terapung

Rawa buatan dengan sistem tanaman air terapung (*floating aquatic plant*) ini berguna pada tahap penjernihan akhir (*polishing*), yaitu setelah semua tahapan pengolahan air limbah dilakukan. Rawa buatan dengan sistem aliran permukaan biasa diterapkan di Amerika Serikat, khususnya untuk pengolahan air limbah dalam jumlah besar dan untuk penanganan limbah nutrien; sedangkan rawa buatan dengan sistem aliran bawah permukaan digunakan secara luas di seluruh Eropa, Australia, dan Afrika Selatan. Di Indonesia kedua sistem aliran pada rawa buatan ini telah diterapkan dan hasil evaluasi statistik menunjukkan bahwa tidak ada perbedaan efisiensi yang nyata antara kedua sistem tersebut (Meutia, 2001a dalam Puspitan 2005:208).

Adapun klasifikasi Rawa Buatan (*Constructed Wetlands*) berdasarkan jenis tanaman yang digunakan, terbagi menjadi 3 (tiga) kelompok, yaitu :

1. Sistem yang menggunakan tanaman makrophyta mengambang atau sering disebut dengan Lahan Basah sistem Tanaman Air Mengambang (*Floating Aquatic Plant System*).
2. Sistem yang menggunakan tanaman makrophyta dalam air (*Submerged*) dan umumnya digunakan pada sistem Lahan Basah Buatan tipe Aliran Permukaan (*Surface Flow Wetlands*)
3. Sistem yang menggunakan tanaman makrophyta yang akarnya tenggelam atau sering disebut juga *amphibiuous plants* dan biasanya

digunakan untuk Lahan Basah Buatan tipe Aliran Bawah Permukaan (*Subsurface Flow Wetlands*) SSF-Wetlands (Suriawiria, 2005).

#### **D. Tinjauan Umum Tentang Faktor yang Berperan Dalam Proses Pengolahan Air Limbah Pada Rawa Buatan**

##### **1. Tanaman**

Tanaman adalah komponen terpenting yang berfungsi sebagai pendaur ulang bahan pencemar dalam air limbah untuk menjadi biomassa yang bersifat ekonomis dan menyuplai oksigen ke dasar air atau ke dalam substrat yang berkondisi anaerobik. Selain itu fauna yang terbentuk sebagai hasil transformasi biomassa tumbuhan dapat dimanfaatkan untuk membantu mempercepat aliran bahan pencemar keluar dari limbah dan menambah hasil ekonomi rawa buatan (Khatuddin, 2010:78).

Tanaman air ternyata mempunyai peranan yang besar dalam menurunkan kadar bahan pencemar di lingkungan. Beberapa tumbuhan air yang dapat menyerap logam-logam berat antara lain kayu apu, enceng gondok, kayambang, teratai dan lainnya. Tumbuhan air ini mampu menurunkan kadar logam berat termasuk logam krom (Cr) yang ada pada perairan. Selain itu tanaman air juga berperan sebagai :

- a. Penyedia oksigen bagi proses penguraian zat pencemar
- b. Media tumbuh dan berkembangnya mikroorganisme
- c. Penahan laju aliran sehingga memudahkan proses sedimentasi padatan, membantu proses filtrasi (terutama bagian perakaran tanaman)

- d. Pencegah pertumbuhan virus dan bakteri patogen dengan mengeluarkan zat-zat tertentu secara antibiotik. Selain itu tumbuhan juga dapat mencegah pertumbuhan jentik-jentik nyamuk dan mengurangi bau (Puspira 2005:195).

Berikut ini adalah fungsi tanaman air dalam menjernihkan limbah cair berdasarkan bagian tanaman.

Tabel 2.2. Fungsi tanaman air dalam menjernihkan limbah cair

Bagian dari tanaman air	Fungsi pada penjernihan limbah cair
Jaringan tumbuhan diatas permukaan air	<ul style="list-style-type: none"> <li>- Menahan cahaya → mengurangi pertumbuhan phytoplankton</li> <li>- Mempengaruhi iklim mikro → insulator selama musim dingin</li> <li>- Tempat penyimpanan nutrisi</li> <li>- Memberikan estetika yang bagus</li> </ul>
Jaringan tumbuhan yang berada didalam air	<ul style="list-style-type: none"> <li>- Mengurangi kecepatan angin → meningkatkan sedimentasi dan resuspensi</li> <li>- Memberikan daerah permukaan untuk tempat menempelnya biofilm</li> <li>- Penyerapan nutrisi</li> <li>- Pengeluaran oksigen hasil fotosintesis → Meningkatkan degradasi aerobik</li> </ul>
Akar dan rhizome pada sediment	<ul style="list-style-type: none"> <li>- Menstabilkan permukaan sedimen → mengurangi erosi</li> <li>- Mencegah manpet dari media tumbuh</li> <li>- Pelepasan oksigen meningkatkan nitrifikasi dan degradasi</li> <li>- Penyerapan nutrisi dan pelepasan antibiotika</li> </ul>

Sumber : (Bachlo dan Wach (1990) dalam Kurniadie 2011:26)

Suriwiria (2005:118) menyatakan bahwa banyak jenis tumbuhan khususnya yang hidup di dalam habitat air, yang memiliki kelompok mikroba rizosfer yang dapat dimanfaatkan untuk pengolahan air limbah. Berdasarkan tempat hidupnya tumbuhan air dikelompokkan menjadi :

- a. Kelompok tumbuhan mengambang atau mengapung (*floating plants*) seperti enceng gondok (*Eichornia crassipes*), kayambang (*Lemna minor*), paku air (*Azolla pinnato*), ki apu (*Spirodella polyrrhira*).
- b. Kelompok tumbuhan di dalam air (*sumerged plants*) seperti *Elodia*, *Ceratophyllum*, *Hydrilla*.
- c. Kelompok tumbuhan amfibi (*amphibious plants*) seperti wawalingian (*Typha domingensis*), mendong (*Fimbristylis globulosa*), kangkung (*Ipomoea aquatica*), genjer (*Limnocharis flava*), selada air (*Nosturium officinale*).

Tindakan pemulihan (*remediasi*) limbah dan pencemaran lingkungan dengan menggunakan tumbuhan air dikenal sebagai teknologi fitoremediasi, yaitu suatu konsep yang didefinisikan sebagai penggunaan tumbuhan untuk memindahkan, menstabilkan, atau menghancurkan bahan pencemar baik senyawa organik maupun anorganik.

#### 1. Jenis Tanaman

- a. Tanaman rumput tiga segi (*Cyperus Odoratus*)

Hampir dapat dipastikan masyarakat Indonesia sudah mengenal tanaman *Cyperus Odoratus* yang sering disebut rumput tiga segi. Tanaman ini diduga berasal dari daerah tropis.

Rumput tiga segi (*Cyperus Odoratus*) merupakan sejenis tanaman rumput yang sering terdapat di tanah lembab dan berair. Tanaman ini mudah ditemui dalam sawah padi, tali air, rawa-rawa, kebun dan sebagainya.

### Klasifikasi

Kingdom	: Plantae (tumbuhan )
Devisi	: Magnoliophyta (tumbuhan berbunga)
Kelas	: Liliopsida
Famili	: cyperaceae
Genus	: Cyperus
Spesies	: C. Odoratus

Menurut klasifikasi, rumput tiga segi (*Cyperus Ooratus*) termasuk famili *Cyperaceae*. Famili ini memiliki genus cyperus. Kemampuan tanaman *Cyperus* untuk menyerap nitrogen (N) dan fosfor (P) dibandingkan tanaman lain yang digunakan dalam sistem rawa buatan relatif masih cukup baik (Brix (1994) dalam Khatuddin (2010:80)).

Rumput tiga segi (*Cyperus Odoratus*) merupakan tanaman tahunan. Tangkai tanaman ini berbentuk segi tiga. Tinggi tangkainya kira-kira 10-80. tangkai tersebut juga menyangga daun, namun daun tersebut tidak halus. Bagian ujung tangkai ditumbuhi daun-daun kecil seperti sepatu berduri yang membentuk bunga.

Jenis tumbuhan ini mampu beradaptasi pada kondisi air tergenang karena memiliki jaringan antar sel yang disebut *aerenchym* atau saluran seludang udara, sehingga mampu menghisap oksigen dari udara yang selanjutnya dikeluarkan pada daerah rizhosphere (Brix, 1993b dalam Kurniadie 2011:18), sehingga tanaman jenis ini secara

morfologi mampu beradaptasi untuk tumbuh dan berkembang pada kondisi substrat yang tergenang.

Rumput tiga segi (*Cyperus Odoratus*) mempunyai bermacam-macam jenis diantaranya *Cyperus Papyrus*, *Cyperus Alternifolius*, *Cyperus Esculentus*, *Cyperus Helfery*, *Cyperus Root*, *Cyperus Lucidus*, *Cyperus Fuscus*, *Cyperus Eragrostis*, *Cyperus Wild Spike* dan banyak jenis lainnya.

Spesies rumput ini tidak mempunyai nama tempatan karena dipercayai berasal dari luar negeri yang dibawah masuk untuk tujuan hiasan taman sejak dua-tiga puluh tahun lampau. Jumlah tumbuhan dalam famili ini di seluruh dunia dianggarkan sebanyak 750-800 jenis.

b. Tanaman Enceng gondok (*Eichhornia crassipes*).

Enceng gondok hidup mengapung di air dan kadang-kadang berakar dalam tanah. Tingginya sekitar 0,4 – 0,8 meter. Tidak mempunyai batang. Daunnya tunggal dan berbentuk oval. Ujung dan pangkalnya meruncing, pangkal tangkai daun menggelembung. Permukaan daunnya licin dan berwarna hijau. Bunganya termasuk bunga majemuk, berbentuk bulir, kelopaknya berbentuk tabung. Bijinya berbentuk bulat dan berwarna hitam. Buahnya kotak beruang tiga dan berwarna hijau. Akarnya merupakan akar serabut.

Beberapa dampak negatif yang ditimbulkan oleh enceng gondok antara lain :



- 1) Meningkatnya evapotranspirasi, penguapan dan hilangnya air (melalui daun-daun tanaman), karena daun-daunnya lebar dan serta pertumbuhannya cepat.
- 2) Menurunnya jumlah cahaya yang masuk kedalam perairan sehingga menyebabkan menurunnya tingkat kelarutan oksigen dalam air (DO: Dissolved Oxygens)
- 3) Mengganggu lalu lintas (transportasi) air, khususnya bagi masyarakat yang kehidupannya masih tergantung dari sungai seperti di pedalaman Kalimantan dan beberapa daerah lainnya
- 4) Meningkatnya habitat bagi vektor penyakit pada manusia
- 5) Menurunkan nilai estetika lingkungan perairan.

Pemanfaatan eceng gondok untuk memperbaiki kualitas air yang tercemar telah biasa dilakukan, khususnya terhadap limbah domestik dan industri. Hal ini karena eceng gondok memiliki kemampuan menyerap zat pencemar yang tinggi daripada jenis tumbuhan lainnya.

Kecepatan penyerapan zat pencemar dari dalam air limbah oleh eceng gondok dipengaruhi oleh beberapa faktor, di antaranya komposisi dan kadar zat yang terkandung dalam air limbah, kerapatan eceng gondok, dan waktu tinggal eceng gondok dalam air limbah. Moenandir (1990) dalam kutipan Retno 2011 menyebutkan, bahwa pada konsentrasi kadar  $O_2$  yang terlarut dalam air 3,5 – 4,8 ppm perkembangbiakan eceng gondok dapat berjalan dengan cepat.

Eceng gondok memiliki akar yang bercabang-cabang halus, permukaan akarnya digunakan oleh mikroorganisme sebagai tempat pertumbuhan. Muramoto dan Oki dalam kutipan Retno 2011 menjelaskan, bahwa Eceng gondok dapat digunakan untuk menghilangkan polutan, karena fungsinya sebagai sistem filtrasi biologis, menghilangkan nutrisi mineral, untuk menghilangkan logam berat seperti cuprum, aurum, cobalt, strontium, merkuri, timah, kadmium dan nikel.

Little (1968), Lawrence dan Moenandir (1990), Haider (1991) serta Sukman dan Yakup (1991) dalam kutipan Retno 2011, menyebutkan bahwa Eceng gondok banyak menimbulkan masalah pencemaran sungai dan waduk, tetapi mempunyai manfaat antara lain:

- 1) Mempunyai sifat biologis sebagai penyaring air yang tercemar oleh berbagai bahan kimia buangan industri
- 2) Sebagai bahan penutup tanah (mulch) dan kompos dalam kegiatan pertanian dan perkebunan
- 3) Sebagai sumber gas yang antara lain berupa gas ammonium sulfat, gas hidrogen, nitrogen dan metan yang dapat diperoleh dengan cara fermentasi
- 4) Bahan baku pupuk tanaman yang mengandung unsur NPK yang merupakan tiga unsur utama yang dibutuhkan tanaman
- 5) Sebagai bahan industri kertas dan papan buatan
- 6) Sebagai bahan baku karbon aktif

- 7) Sumber lignoselulosa yang dapat dikonversi menjadi produk yang lebih berguna, seperti pakan ternak

## 2. Media Tumbuh (Substrat)

Media tumbuh/substrat berperan sebagai tempat menempelnya mikroorganisme sehingga memperluas permukaan sistem rawa buatan. Selain itu substrat juga berperan untuk menyokong tumbuhan air, membantu proses filtrasi (terutama pada rawa buatan beraliran bawah permukaan/sub surface flow), dan menampung sedimen. Jenis substrat sangat mempengaruhi waktu detensi, oleh karena itu pemilihan substrat yang tepat sangat menentukan keberhasilan sistem dalam mengolah air limbah (Puspita, 2005: 196).

Peranan utama dari media Rawa Buatan Aliran Bawah Permukaan (*SSF-Wetlands*) tersebut adalah :

- a. Tempat tumbuh bagi tanaman
- b. Media berkembangbiaknya mikroorganisme
- c. Membantu terjadinya proses sedimentasi
- d. Membantu penyerapan (adsorpsi) bau dari gas hasil biodegrasi

Sedangkan peranan lainnya adalah tempat terjadinya proses transformasi kimiawi, tempat penyimpanan bahan-bahan nutrisi yang dibutuhkan oleh tanaman. Media tumbuh dalam sistem SSF (*Sub-Surface Flow*) dapat dikelompokkan menjadi tiga, yaitu (Metcalf and Eddy, 1991 dalam Bondowoso, 2011) :

- a. *Medium sand*, media dengan struktur halus karena komposisi butiran lebih sedikit dari pasir, berdiameter antara 0,04-0,11 mm dan lolos ayakan 2-20
- b. *Coarse sand*, media dengan struktur komposisi tanah berupa butiran besar dengan kandungan kerikil kurang dari 15% dan pasir lebih dari 85%. Struktur media ini antara *medium sand* dan *gravel* dan lolos ayakan 2-20.
- c. *Gravelly sand*, media ini merupakan kombinasi antara pasir kerikil dengan prosentase pasir 85% dan kerikil 15%. Tanah mengandung lebih dari 70% pasir, porositas kurang dari 40%.

### 3. Mikroorganisme

Mikroorganisme pada rawa buatan biasanya melekar dipermukaan perakaran dan substrat/media membentuk biofilm. Mikroorganisme berperan sangat penting dalam sistem rawa buatan karena mikroorganisme pengurai bahan-bahan organik baik secara aerobik maupun anaerobik. Mikroorganisme juga berperan dalam proses nitrifikasi dan denitrifikasi (Puspira, 2005 : 195).

Jenis mikroorganisme yang diharapkan berkembang adalah *heterotropik aerobik*. Hal ini dikarenakan penguraian bahan organik dalam tanah basa/rawa buatan berlangsung secara aerobik (Vyzamal, 1999 dalam Bondowoso 2011). Aktifitas mikroorganisme dalam *wetland* dapat disamakan dengan aktifitas mikroorganisme dalam pengolahan konvensional (lumpur aktif). Tumbuhan menyediakan media penyangga

bagi bakteri pengurai zat organik yang tumbuh melekat. Tumbuhan juga berfungsi menyediakan komponen lingkungan perairan yang dapat meningkatkan efisiensi pengolahan.

#### 4. Temperatur

Temperatur merupakan salah satu faktor yang turut menentukan kualitas effluent pada sistem ini. Temperatur berpengaruh terhadap aktivitas mikroorganisme dalam mengolah air limbah. Menurut Wood, 1990 dalam Kurniawan, 2005 temperatur yang sesuai untuk *constructed wetland* adalah  $20^{\circ}\text{C}$ - $30^{\circ}\text{C}$ .

### E. Proses Penyerapan Unsur Hara Oleh Tanaman

Zat hara adalah zat-zat yang diserap oleh tanaman dan diperlukan oleh segala aktivitas tanaman. Unsur hara sangat diperlukan oleh tanaman disebut unsur hara esensial, yaitu unsur hara yang tanpa keberadaannya tumbuhan tidak dapat melengkapi daur hidupnya atau unsur yang merupakan penyusun molekul atau bagian tanaman yang esensial bagi kelangsungan hidupnya.

Tanaman menyerap unsur hara melalui akar atau melalui daun. Unsur C dan  $\text{O}_2$  diserap tanaman melalui daun dalam proses fotosintesis. Proses penyerapan unsur hara terjadi dalam bentuk anion dan kation terlarut dalam air.

#### 1. Proses penyerapan unsur hara melalui akar

Proses penyerapan unsur terjadi jika unsur-unsur tersebut telah berkontak langsung dengan permukaan akar. Sistem perakaran dan percabangan tanaman yang besar meningkatkan kemampuan tanaman

untuk mengabsorpsi unsur hara dari tanah. Dalam rawa akar tanaman mampu menembus tanah hingga 30-76 cm (Gresberg et al dalam Khatuddin, 2010). Semakin dalam jaringan akar menembus tanah maka semakin luas zona rizhosfer tercipta, sehingga mendukung kemampuan mikroorganisme dan purifikasi rawa meningkat (Pancawardani, 2004 dalam Bondowoso, 2011). Penyerapan unsur hara oleh tanaman melibatkan beberapa proses antara lain (Salisbury dan Ross dalam Bondowoso 2011) :

a. Pergerakan ion ke permukaan akar

Adanya perbedaan konsentrasi antara media tumbuh dengan keadaan didalam akar mengakibatkan terjadinya pergerakan ion. Pengangkutan ion ke permukaan akar terjadi melalui tiga mekanisme yaitu : (a) difusi melalui larutan tanah, (b) dibawa air secara pasif dalam aliran massa menuju akar serta (c) gerakan akar yang tumbuh mendekati unsur tersebut.

b. Penimbunan ion dalam akar

Penimbunan sel dalam akar merupakan tahap pertama proses penyerapan unsur hara oleh akar tanaman. Ion yang menempel pada permukaan akar berdifusi masuk kedalam akar melalui dinding sel epidermis menuju membran sel. Proses penyerapan terjadi pada membran sel ini.

c. Pergerakan ion dari permukaan akar ke dalam pembuluh kayu

Ion yang telah diserap secara aktif dalam sel epidermis dan korteks bagian luar diangkut ke dalam melintasi endodermis. Sel endodermis merupakan bagian yang sangat penting bagi tanaman dalam pergerakan air dan ion. Dinding sel endodermis disisi radial dan melintangnya memiliki penebalan yang disebut pita kapsari serta dapat mencegah air dan ion mengalir kembali keluar. Pergerakan ion dari permukaan akar ke pembuluh kayu tumbuhan melalui tiga jalan yaitu : (1) Pergerakan ion antar vakuola sel yang berfungsi sebagai tempat penampung ion; (2) Pergerakan ion dalam sitoplasma; (3) Pergerakan melalui ruang bebas dari dinding sel dan kombinasi ketiganya.

d. Pengangkutan ion dari akar menuju batang dan daun

Pengangkutan ion-ion dalam cairan tumbuhan pada batang terjadi melalui xylem dan floem. Air yang mengandung ion akan naik dari xylem pada akar, xylem batang kemudian tulang-tulang-tulang daun. Proses pergerakan ini adalah pergerakan pasif melalui membran sehingga diperlukan daya dorong untuk mencapai keseimbangan pada kedua sisi membran. Karena tanaman menyerap unsur hara dalam bentuk ion maka bahan organik dan nutrien dalam *wetland* harus mengalami penguraian sehingga dapat dimanfaatkan oleh tanaman.

Terdapat hubungan saling ketergantungan antara mikroorganisme pengurai dengan tanaman pada *wetland*. Kelarutan unsur hara yang

diserap tanaman sangat tergantung pada kegiatan mikroba disekitar akar (*rizhosphere*). Akar yang berlubang-lubang mengeluarkan sejumlah zat organik yang merupakan makanan bagi mikroorganisme dan menyebabkan aktivitas biologi kuat. Dengan adanya peningkatan aktifitas biologis berarti penguraian bahan organik dan nutrient menjadi ion yang diserap tanaman juga meningkat (Bondowoso, 2011).

## 2. Melalui fotosintesis

Pada hakekatnya, semua kehidupan diatas bumi ini sangat tergantung dari proses asimilasi CO<sub>2</sub> menjadi senyawa kimia organik dengan energi yang didapat dari sinar matahari. Dalam proses ini energi sinar matahari (energi foton) ditangkap dan diubah menjadi energi kimia dengan proses yang disebut *fotosintesis*. Energi matahari yang ditangkap oleh proses fotosintesis merupakan lebih dari 90% sumber energi yang dipakai oleh manusia untuk pemanasan, cahaya dan tenaga.

Fotosintesis merupakan suatu sifat fisiologi yang dimiliki oleh tumbuhan. Fotosintesis adalah penggunaan energi matahari oleh klorofil dari tumbuhan hijau untuk menggabungkan karbondioksida, air, dan senyawa anorganik lainnya untuk menjadi sel baru. Proses ini sering disebut asimilasi zat karbon. Pada waktu proses fotosintesis berlangsung, molekul-molekul air diambil dari media tumbuhnya. Molekul-molekul air, karbondioksida diambil dari udara atau dari dalam air dalam bentuk karbondioksida terlarut. Oleh kloroplas tumbuhan, atom C, H dan O dari zat-zat tersebut diubah menjadi senyawa hidrat arang (gula atau pati).



Sebagai hasil tambahan dari proses fotosintesis, tumbuhan mengeluarkan kelebihan oksigen ke udara dan perairan sehingga dapat dimanfaatkan oleh organisme air. Sedangkan gula yang dihasilkan dari fotosintesis merupakan bahan bakar dalam proses fotosintesis ini, diperlukan adanya cahaya matahari. Besarnya energi yang diberikan oleh cahaya tergantung dari intensitas cahaya (banyaknya sinar per  $\text{cm}^2$  per detik) dan waktu penyinaran. Proses fotosintesis ini tidak dapat berjalan pada suhu kurang dari  $5^{\circ}\text{C}$ . Laju fotosintesis akan tinggi bila intensitas cahaya tinggi dan akan menurun bila intensitas cahaya berkurang. Oleh karena itu cahaya berperan sebagai faktor pembatas utama dalam fotosintesis atau produktivitas primer (Sudjadi, 2005 dalam Bondowoso 2011).

#### **F. Mekanisme Penyisihan Polutan Dalam Rawa Buatan**

Menurut Campbell & Ogden, 1999 dalam Halki Bondowoso, 2011 pada dasarnya kandungan organik tidak hilang pada sistem rawa buatan ini, melainkan mengalami peristiwa sebagai berikut berikut : (1) Dikonversikan ke plant material; (2) Dikembalikan ke atmosfer; (3) Terendapkan ke dasar *wetland*; (4) Dikeluarkan ke aliran air *downstream*.

Sistem rawa buatan ini relatif toleran terhadap berbagai tingkat konsentrasi bahan pencemar yang masuk kedalam sistem (Maulida Khiatuddin, 2010:50). Perakaran tanaman yang tumbuh menyebar kesemua arah pada permukaan tanah dapat memberikan lebih banyak tempat hidup bagi bakteri.

Zona aerob terjadi sekitar akar dari rizhoma yang mengurangi oksigen menjadi substrat. Oksigen yang dibutuhkan untuk degradasi disuplai langsung dari atmosfer dengan difusi atau pengurangan oksigen dari akar makrofita dan rizhoma pada rhizosphere. Senyawa organik didegradasi secara aerob seperti halnya secara anaerob oleh bakteri yang menempel pada bagian bawah tanaman (akar dan rizhoma) dan permukaan media. Pertumbuhan optimum tanaman terjadi pada tanah yang subur, aerasi dan drainasenya baik atau tidak cukup menggenang, banyak mengandung bahan organik serta cukup tersedia unsur hara (Bondowoso, 2011).

Disamping itu, penurunan *Total Suspended Solid* dalam rawa buatan terjadi melalui proses fisik yaitu sedimentasi dan filtrasi. Proses sedimentasi terjadi dikarenakan air limbah harus melewati jaringan akar tanaman yang cukup panjang sehingga partikel-partikel yang melewati media dan zona akar dapat mengendap. Dengan waktu detensi yang lebih panjang maka padatan mempunyai kesempatan lebih besar mengendap. Penghilangan padatan dengan filtrasi terjadi karena air limbah melewati media yang berpori sehingga padatan tertahan dalam pori-pori media.

Untuk padatan koloidal dan tidak dapat mengendap removal terjadi melalui beberapa mekanisme. Padatan koloidal menjadi *foci* bagi pertumbuhan bakteri selama waktu tinggal padatan tersebut akan mengendap dan sebagian yang lain diuraikan oleh mikroba. Removal padatan koloidal yang terjadi sebagai hasil penggabungan (gerak inersia dan brown) yang menghasilkan adsorpsi dengan padatan lain misalnya pada tanaman, dasar kolam dan padatan

tersuspensi (Polsprasert, 1989 dalam Bondowoso, 2011). Kekeruhan disebabkan oleh adanya padatan tersuspensi dan padatan koloidal dalam air limbah, oleh karena itu removal kekeruhan terjadi melalui mekanisme yang sama dengan removal padatan tersuspensi dan padatan koloid.



## **BAB III**

### **KERANGKA KONSEP**

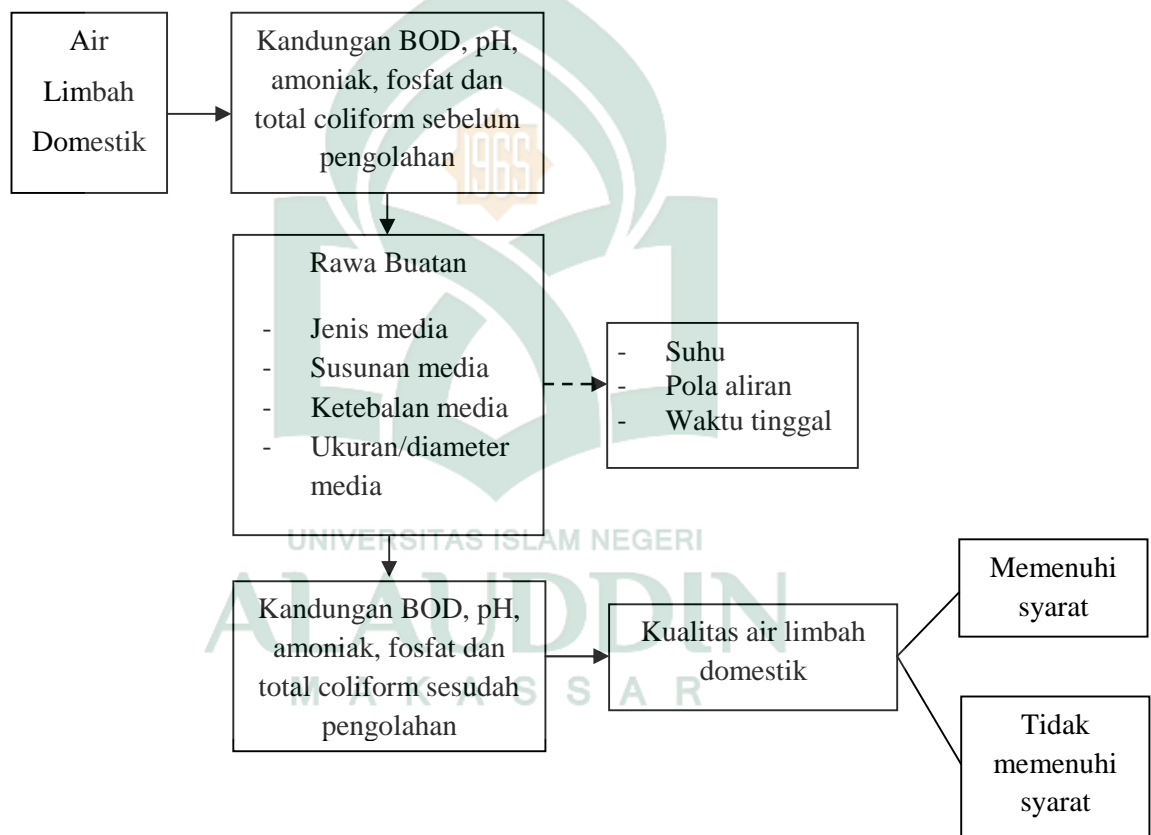
#### **A. Dasar Pemikiran Variabel yang Diteliti**

Pencemaran air limbah yang berasal dari rumah tangga telah banyak menimbulkan efek buruk bagi manusia dan lingkungan. Di dalam air limbah rumah tangga terdiri dari excreta (tinja dan air seni), air bekas cucian dapur dan kamar mandi dan terdiri dari bahan-bahan organik. Efek buruk yang akan timbul dari pencemaran air limbah rumah dapat menimbulkan kerusakan pada benda atau bangunan dan merusak keindahan serta dapat menyebabkan berbagai penyakit jika tidak diolah serta dapat menimbulkan bau tidak sedap apabila diuraikan oleh mikroorganisme. Oleh karena itu mutu air limbah domestik perlu mendapatkan perhatian yang seksama, dan perlu diadakan pengolahan sebelum dibuang ke badan air.

Kualitas suatu air limbah akan dapat terindikasi dari kualitas parameter kunci, dimana konsentrasi parameter kunci ini tidak melebihi dari standard baku mutu yang ada sesuai dengan peraturan perundang-undangan yang berlaku. Mengingat air limbah domestik kandungan terbesarnya adalah bahan organik, maka parameter kunci yang umum digunakan adalah BOD, COD, dan lemak/minyak. berdasarkan Keputusan Menteri Lingkungan Hidup Nomor 112 Tahun 2003 tentang Baku Mutu Air Limbah Domestik, maka parameter kunci untuk air limbah domestik adalah BOD, TSS, pH serta Lemak & Minyak.

Selain parameter kunci air limbah domestik berdasarkan keputusan Menteri Lingkungan Hidup adapun yang perlu diperhatikan yaitu tingkat efektivitas penurunan kadar dari indikator pencemaran seperti total fosfor dan jumlah bakteri coli yang sangat besar dan layak dibuang ke lingkungan sehingga mengurangi pencemaran dibadan air.

### B. Pola Pikir Variabel yang Diteliti



Gambar 3.1. Pola pikir variabel yang diteliti

Keterangan :

- > = variabel yang tidak diteliti
- > = variabel yang diteliti
- = variabel independen

### C. Definisi Operasional Dan Kriteria Objektif

1. Rawa buatan adalah alat yang dirancang untuk mengolah limbah domestik yang identik dengan rawa alami.
2. Efektivitas yang dimaksud dalam penelitian ini adalah pengaruh penggunaan rawa buatan dalam memperbaiki kualitas air limbah hingga mencapai kondisi yang memenuhi syarat kualitas air limbah sebelum dibuang ke badan air yang dapat dilihat dari hasil penelitian di laboratorium setelah dilakukan percobaan.

Kriteria Objektif :

- a. Efektif : Apabila sampel air limbah menunjukkan penurunan konsentrasi BOD, pH, amoniak, fosfat dan total *coliform* dari konsentrasi awal ke konsentrasi setelah pengujian berdasarkan PP No.82 Tahun 2001.
  - b. Tidak efektif : Apabila sampel air limbah tidak menunjukkan penurunan.
3. Dalam penelitian ini yang dimaksud dengan standar kualitas air limbah adalah ketentuan-ketentuan yang dituangkan dalam bentuk pernyataan atau angka yang menunjukkan persyaratan yang harus dipenuhi dan dinyatakan sebagai parameter kualitas air limbah yang akan diukur meliputi BOD, pH, amoniak, fosfat dan total *coliform*. Berikut parameter yang akan diukur untuk mengetahui konsentrasi air limbah domestik :
    - a. BOD<sub>5</sub> (Biochemical Oxygen Demand) adalah parameter kualitas limbah cair yang menyatakan jumlah oksigen dalam satuan miligram

per liter (mg/L) yang dibutuhkan oleh mikroorganisme untuk menguraikan benda organik dalam waktu 5 hari pada suhu 20<sup>0</sup>C.

Kriteria objektif :

- 1) Memenuhi syarat : Apabila hasil pemeriksaan sampel air limbah setelah melalui rawa buatan memenuhi syarat pengelolaan kualitas air dan pengendalian pencemaran air berdasarkan PP No.82 Tahun 2001 yaitu 6 mg/L.
  - 2) Tidak memenuhi syarat : Jika tidak memenuhi kriteria diatas.
- b. pH adalah ukuran tentang besarnya konsentrasi ion hidrogen dan menunjukkan apakah air itu bersifat asam atau basa dalam reaksinya

Kriteria objektif :

- 1) Memenuhi syarat : Apabila hasil pemeriksaan sampel air limbah setelah melalui rawa buatan memenuhi syarat pengelolaan kualitas air dan pengendalian pencemaran air berdasarkan PP No.82 Tahun 2001 yaitu 6-9.
  - 2) Tidak memenuhi syarat : Jika tidak memenuhi kriteria diatas.
- c. Amoniak adalah senyawa gas dengan formula  $\text{NH}_3$  dan bersifat tidak berwarna, berbau sengit, larut dalam air dan bersifat menghasilkan larutan alkali yang mengandung ammonium hidroksida  $[(\text{NH}_4)\text{OH}]$  terdapat pada air limbah rumah tangga karena berhubungan dengan buangan urine manusia.

Kriteria objektif :

- 1) Memenuhi syarat : Apabila hasil pemeriksaan sampel air limbah setelah melalui rawa buatan memenuhi syarat pengelolaan kualitas air dan pengendalian pencemaran air berdasarkan PP No.82 Tahun 2001 yaitu 0,5 mg/L.
  - 2) Tidak memenuhi syarat : Jika tidak memenuhi kriteria diatas.
- d. Fosfat adalah parameter pengujian limbah cair yang menyatakan banyaknya deterjen terdapat pada air limbah rumah tangga karena berhubungan dengan aktivitas mencuci manusia.

Kriteria objektif :

- 1) Memenuhi syarat : Apabila hasil pemeriksaan sampel air limbah setelah melalui rawa buatan memenuhi syarat pengelolaan kualitas air dan pengendalian pencemaran air berdasarkan PP No.82 Tahun 2001 yaitu 1 mg/L.
  - 2) Tidak memenuhi syarat : Jika tidak memenuhi kriteria diatas.
- e. Total *coliform* adalah parameter pengujian limbah cair yang menyatakan jumlah bakteri jenis *coliform* yang banyak terdapat pada air limbah rumah tangga karena berhubungan dengan buangan kotoran manusia.



Kriteria objektif :

- 1) Memenuhi syarat : Apabila hasil pemeriksaan sampel air limbah setelah melalui rawa buatan memenuhi syarat pengelolaan kualitas air dan pengendalian pencemaran air berdasarkan PP No.82 Tahun 2001 yaitu 10000/100 ml.
- 2) Tidak memenuhi syarat : Jika tidak memenuhi kriteria diatas.



## BAB IV

### METODE PENELITIAN

#### A. Jenis Penelitian

Jenis penelitian yang digunakan adalah eksperimen, yaitu dengan melakukan uji laboratorium untuk mengetahui efektivitas pengolahan limbah cair domestik dengan metode rawa buatan. Adapun design pre-post pada penelitian ini :



Gambar 4.1 Design pre-post

#### B. Lokasi Penelitian

Lokasi penelitian ini akan dilakukan di Perumnas Antang jalan nipa-nipa dalam 4/26 Kel.Manggala Kec.Manggala Kota Makassar.

#### C. Populasi dan Sampel

Populasi dalam penelitian ini adalah air buangan yang bersumber dari rumah tangga (limbah domestik) Perumnas Antang.

Sampel adalah suatu proporsi kecil dari populasi. Sampel bebas yang menyatakan variabel penelitian. Sampel dalam penelitian ini adalah limbah domestik sebelum dan sesudah perlakuan (melewati rawa buatan) pada eksperimen.

#### D. Teknik Pengumpulan Data

Metode pengumpulan data yang dipakai adalah metode sampling.

Sampling adalah cara mengumpulkan data dengan mencatat atau meneliti sampelnya saja. Dalam penelitian ini jenis data yang diperlukan adalah :

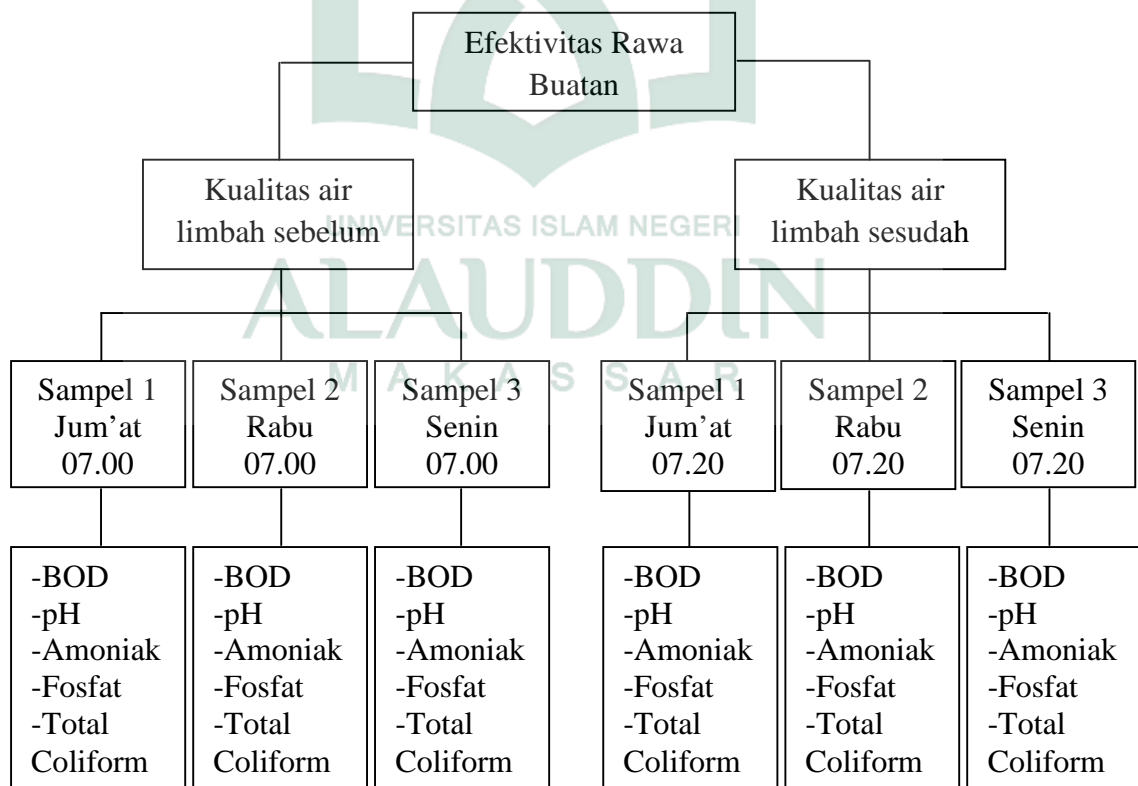
##### 1. Data primer

Data primer diperoleh melalui pengamatan langsung pada objek peneliti (limbah domestik dan tanaman rawa).

##### 2. Data sekunder

Diperoleh melalui penelusuran perpustakaan, hasil penelitian buku-buku, laporan dan instansi yang terkait.

#### E. Desain Eksperimen



Gambar 4.2. Skema desain eksperimen

Alat dan Bahan yang digunakan pada penelitian ini adalah :

1. Alat-alat yang digunakan :
  - a. Kolam rawa buatan, kolam tersebut terbuat dari tembok dengan ukuran panjang 220 cm, lebar 50 cm dan tinggi 80 cm.
  - b. Tangki penampung limbah cair rumah tangga, tangki ini sebagai tempat penampungan untuk selanjutnya dialirkan ke rawa buatan.
  - c. Pipa PVC
  - d. Alat-alat laboratorium untuk uji kualitas kimia dan mikrobiologi. Alat-alat bantu, untuk pembuatan kolam dan untuk uji laboratorium.
2. Bahan yang digunakan :
  - a. Media pasir, tanah dan kerikil di tempatkan dalam rawa buatan dengan ketebalan 60 cm.
  - b. Tanaman rumput tiga segi (*Cyperus odoratus*) dan enceng gondok (*Eichhornia crassipes*).
  - c. Sampel limbah cair rumah tangga.
3. Persiapan Media dalam penelitian ini adalah :
  - a. Menyiapkan media dengan menuangkan kerikil ukuran 2 cm kedalam bak/kolam rawa buatan setinggi 10 cm. Kemudian menyaring pasir menggunakan saringan pasir ukuran 5 mm. Pasir yang keluar dari saringan tersebut dicampur dengan tanah dan dimasukkan ke dalam bak/kolam rawa buatan setinggi 10 cm.

- b. Menyiapkan dan memilih tanaman enceng gondok yang bagus dengan ketinggian 30 cm dan rumput tiga segi yang memiliki ketinggian rata-rata 50 cm.
- c. Tanaman enceng gondok dan rumput tiga segi yang telah dipilih di tanam didalam kolam dengan jarak tanaman masing-masing adalah 50 cm dan ditanam secara bergantian.
- d. Mengisi bak dengan air sampai batas 20 cm dari atas media selama berlangsungnya penelitian.
- e. Pemeliharaan tanaman ini dilakukan selama 7 hari atau sampai tanaman benar-benar siap untuk digunakan.

Pengujian Peneliti :

1. Observasi, yaitu peneliti melakukan pengamatan langsung pada obyek peneliti (limbah domestik perumahan) untuk memperoleh gambaran awal tentang situasi dan kondisi air limbah. Peneliti juga melakukan pengamatan langsung pada tanaman yang akan dijadikan rawa buatan.
2. Uji laboratorium, yaitu peneliti melakukan pengambilan sampel air limbah sebelum dan sesudah melewati rawa buatan sebanyak 10 sampel dengan 3 kali pengambilan sampel dalam waktu 15 hari untuk mengetahui konsentrasi kualitas air limbah yaitu BOD, pH, amoniak, fosfor, dan total *coliform*.

## **F. Pengolahan dan Analisis Data**

Data dari hasil pemeriksaan konsentrasi kualitas air limbah yang bersumber dari rumah tangga (limbah domestik) sebelum dan sesudah melewati rawa buatan meliputi BOD, pH, amoniak, fosfor dan total *coliform* kemudian disajikan dalam bentuk tabel yang selanjutnya akan dianalisis secara deskriptif yaitu membuat interpretasi dan deskriptif dari data yang diperoleh berdasarkan kriteria objektif untuk mengetahui seberapa efektif rawa buatan dalam mengolah air limbah domestik.

## **G. Penyajian Data**

Data yang diperoleh dari hasil pemeriksaan di lapangan dan uji laboratorium disajikan dalam bentuk tabel selanjutnya diuraikan dalam bentuk narasi dan membandingkan dengan standar Pengelolaan Kualitas Air dan Pengendalian Pencemaran Air (PP No. 82 Tahun 2001).

## **BAB V**

### **HASIL DAN PEMBAHASAN**

#### **A. Hasil Penelitian**

Telah dilakukan penelitian pengolahan limbah domestik dengan menggunakan rawa buatan. Penelitian ini dilakukan mulai dari tanggal 16 Juli sampai dengan 16 Agustus 2012. Hari pertama dilakukan pembersihan lahan yang akan dijadikan rawa buatan sekaligus pembuatan outlet sebagai tempat keluarnya air limbah setelah melalui rawa buatan. Pada hari kedua dilakukan persiapan media pasir, tanah dan kerikil termasuk membersihkan media tersebut dengan cara dicuci kemudian dilanjutkan dengan pengambilan media tanaman enceng gondok dan rumput tiga segi serta dilakukan penyusunan media kerikil, tanah dan pasir. Media kerikil di tuangkan ke dalam bak dengan ketebalan 20 cm, kemudian media pasir dan tanah di campur dan dituangkan di atas media kerikil ke dalam bak rawa dengan ketebalan 20 cm serta dilakukan penanaman tanaman enceng gondok dan rumput tiga segi pada sore harinya. Setelah penyusunan media, rawa buatan dialiri air bersih dan air limbah setinggi 20 cm di atas media, hal ini untuk menyesuaikan kondisi tanaman yang ada pada rawa buatan.

Pada tanggal 18 Juli 2012 sampai 22 Juli 2012 dilakukan masa tinggal/beradaptasi tanaman, media dan air pada rawa buatan sebelum pengambilan sampel. Pada tanggal 27 Juli 2012 dilakukan pengambilan sampel 1 air limbah di dua titik yaitu pada inlet dan outlet. Pengambilan sampel 2 dilakukan pada tanggal 1 Agustus 2012 di titik yang sama dan

pengambilan sampel 3 dilakukan pada tanggal 6 Agustus 2012 di kedua titik yang sama. Dari tanggal 27 juli – 6 Agustus dilakukan pengamatan kegiatan rumah tangga yang menghasilkan limbah domestik perorang setiap hari selama 15 hari.

Adapun pelaksanaan penelitian adalah sebagai berikut :

#### 1. Pengambilan Sampel

Sampel yang diambil adalah air limbah domestik yang diambil langsung di Perumnas Antang jalan nipa-nipa dalam 4/26 Blok 3 Kel.Manggala. Kec.Manggala Kota Makassar.

#### 2. Pemeriksaan Sampel

Pemeriksaan BOD, pH, amoniak, fosfat dan total *coliform* pada sampel air limbah sebelum dan sesudah melalui rawa buatan dilakukan di Balai Besar Laboratorium Kesehatan Makassar dan BTKL & Pengendalian Penyakit Kelas 1 Makassar.

Adapun hasil penelitian yang telah dilakukan akan disajikan dalam tabel sebagai berikut :

##### a. Hasil Pengamatan BOD

BOD (*Biochemical Oxygen Demand*) adalah kebutuhan oksigen yang terlarut dalam air buangan yang dipergunakan untuk menguraikan senyawa organik dengan bantuan mikroorganisme. Adapun hasil penelitian yang telah dilakukan dapat dilihat pada tabel dibawah ini.



**Tabel 5.1.**  
**Hasil Pengukuran BOD pada Sampel**  
**Air Limbah Domestik Sebelum dan Setelah Melalui Rawa Buatan**

Kode Sampel	Waktu Pengambilan Sampel	BOD (mg/L)		Persentase Penurunan (%)
		Sampel Sebelum Perlakuan	Sampel Sesudah Perlakuan	
Sampel 1	Jum'at/ 27 Juli 2012 (07.00 & 07.20)	144.00 (TMS)	68.20 (TMS)	52.63
Sampel 2	Rabu/ 1 Agustus 2012 (07.00 & 07.20)	67.50 (TMS)	36.25 (TMS)	46.29
Sampel 3	Senin/ 6 Agustus 2012 (07.00 & 07.20)	75.00 (TMS)	69.80 (TMS)	7.20

*Sumber : Data Primer, 2012.*

Dari tabel 5.1. dapat dilihat bahwa pada pemeriksaan kadar BOD sebelum dan setelah melalui rawa buatan menunjukkan adanya penurunan kadar BOD dengan persentase penurunan 52.63% pada sampel 1, 46.29% pada sampel 2 dan 7.20% pada sampel 3. Syarat Pengelolaan Kualitas Air dan Pengendalian Pencemaran Air berdasarkan Peraturan Pemerintah No. 82 Tahun 2001 yaitu BOD = 6 mg/L per sampel air.

b. Hasil Pengamatan pH

Derajat keasaman (pH) adalah ukuran tentang besarnya konsentrasi ion hidrogen dan menunjukkan apakah air itu bersifat asam atau basa dalam reaksinya. Adapun hasil penelitian yang telah dilakukan dapat dilihat pada tabel dibawah ini.

**Tabel 5.2.**  
**Hasil Pengukuran pH pada Sampel**  
**Air Limbah Domestik Sebelum dan Setelah Melalui Rawa Buatan**

Kode Sampel	Waktu Pengambilan Sampel	pH		Persentase Kenaikan (%)	Persentase Penurunan (%)
		Sampel Sebelum Perlakuan	Sampel Sesudah Perlakuan		
Sampel 1	Jum'at/ 27 Juli 2012 (07.00 & 07.20)	5.93 (TMS)	6.49 (MS)	8.63	-
Sampel 2	Rabu/ 1 Agustus 2012 (07.00 & 07.20)	6.69 (MS)	6.59 (MS)	-	1.49
Sampel 3	Senin/ 6 Agustus 2012 (07.00 & 07.20)	6.43 (MS)	6.59 (MS)	2.43	-

*Sumber : Data Primer, 2012.*

Dari tabel 5.2. dapat dilihat bahwa hasil pengukuran pH menunjukkan pada sampel 1 mengalami kenaikan 5.9 (tidak memenuhi standar) menjadi 6.4 (memenuhi standar), sedangkan pH pada sampel 2 dan 3 telah memenuhi standar. Syarat Pengelolaan Kualitas Air dan Pengendalian Pencemaran Air berdasarkan Peraturan Pemerintah No.82 Tahun 2001 yaitu sebesar 6-9 per sampel air.

c. Hasil Pengamatan Amoniak

Amoniak merupakan gas tak berwarna yang berbau sangat menyengat. Adapun hasil penelitian yang telah dilakukan dapat dilihat pada tabel dibawah ini.

**Tabel 5.3.**  
**Hasil Pengukuran Amoniak pada Sampel**  
**Air Limbah Domestik Sebelum dan Setelah Melalui Rawa Buatan**

Kode Sampel	Waktu Pengambilan Sampel	Amoniak (mg/L)		Persentase Penurunan (%)
		Sampel Sebelum Perlakuan	Sampel Sesudah Perlakuan	
Sampel 1	Jum'at/ 27 Juli 2012 (07.00 & 07.20)	15.00 (TMS)	22 (TMS)	31.81
Sampel 2	Rabu/ 1 Agustus 2012 (07.00 & 07.20)	84.00 (TMS)	0.25 (MS)	99.70
Sampel 3	Senin/ 6 Agustus 2012 (07.00 & 07.20)	32.5 (TMS)	36 (TMS)	9.72

*Sumber : Data Primer, 2012.*

Dari tabel 5.3. dapat dilihat bahwa hasil pengukuran amoniak menunjukkan kadar amoniak pada sampel 1 dan 3 mengalami kenaikan dengan persentase 31.81% dan 9.72% sedangkan pada sampel 2 mengalami penurunan dengan persentase 99.70%. Syarat Pengelolaan Kualitas Air dan Pengendalian Pencemaran Air berdasarkan Peraturan Pemerintah No.82 Tahun 2001 yaitu sebesar 0.5 mg/L

d. Hasil Pengamatan Fosfat

Fosfat adalah unsur dalam suatu batuan beku (apatit) atau sedimen dengan kandungan fosfor ekonomis. Fosfat ini banyak terdapat pada deterjen hasil buangan rumah tangga. Adapun hasil penelitian yang telah dilakukan dapat dilihat pada tabel dibawah ini.

**Tabel 5.4.**  
**Hasil Pengukuran Fosfat pada Sampel**  
**Air Limbah Domestik Sebelum dan Setelah Melalui Rawa Buatan**

Kode Sampel	Waktu Pengambilan Sampel	Fosfat (mg/L)		Persentase Penurunan (%)
		Sampel Sebelum Perlakuan	Sampel Sesudah Perlakuan	
Sampel 1	Jum'at/ 27 Juli 2012 (07.00 & 07.20)	17.9 (TMS)	19.1 (TMS)	6.28
Sampel 2	Rabu/ 1 Agustus 2012 (07.00 & 07.20)	21.9 (TMS)	20.9 (TMS)	4.56
Sampel 3	Senin/ 6 Agustus 2012 (07.00 & 07.20)	110 (TMS)	40 (TMS)	63.63

*Sumber : Data Primer, 2012.*

Dari tabel 5.4. dapat dilihat bahwa pada pengukuran fosfat menunjukkan, kadar fosfat pada sampel 1 mengalami kenaikan dengan persentase 6.28%, kadar fosfat pada sampel 2 dan 3 mengalami penurunan dengan persentase 4.56% dan 63.63%. Syarat Pengelolaan Kualitas Air dan Pengendalian Pencemaran Air berdasarkan Peraturan pemerintah No.82 Tahun 2001 yaitu = 0,2 mg/L per sampel air

e. Hasil Pengamatan Total *Coliform*

Total *coliform* adalah jumlah keseluruhan *coliform* pada suatu badan air dalam suatu satuan volume. Keberadaan *coliform* dalam air dapat menunjukkan adanya pencemaran oleh mikroorganisme patogen penyebab penyakit. Dibawah ini adalah tabel hasil penelitian yang telah dilakukan.

**Tabel 5.5.**  
**Hasil Pengukuran Total *Coliform* pada Sampel**  
**Air Limbah Domestik Sebelum dan Setelah Melalui Rawa Buatan**

Kode Sampel	Waktu Pengambilan Sampel	Total <i>Coliform</i>		Persentase Penurunan (%)
		Sampel Sebelum Perlakuan	Sampel Sesudah Perlakuan	
Sampel 1	Jum'at/ 27 Juli 2012 (07.00 & 07.20)	>1600000 (TMS)	>1600000 (TMS)	0
Sampel 2	Rabu/ 1 Agustus 2012 (07.00 & 07.20)	>1600000 (TMS)	>1600000 (TMS)	0
Sampel 3	Senin/ 6 Agustus 2012 (07.00 & 07.20)	>1600000 (TMS)	>1600000 (TMS)	0

Sumber : Data Primer, 2012.

Dari tabel 5.5. menunjukkan bahwa dari hasil pengamatan sampel air limbah domestik menunjukkan tidak adanya penurunan total *coliform* sebelum dan setelah melalui rawa buatan. Syarat Pengelolaan Kualitas Air dan Pengendalian Pencemaran Air berdasarkan Peraturan Pemerintah No. 82 Tahun 2001 yaitu total *coliform* = 10000/100 ml per sampel air.

f. Tingkat Efektivitas Rawa Buatan

Efektivitas adalah pengaruh penggunaan rawa buatan dalam memperbaiki kualitas air limbah hingga mencapai kondisi yang memenuhi syarat kualitas air limbah berdasarkan PP No.82 Tahun 2001, sebelum dibuang ke badan air. Adapun hasil penelitian yang telah dilakukan dapat dilihat pada tabel dibawah ini.

**Tabel 5.6.**  
**Tingkat Efektivitas**  
**Rawa Buatan dalam Menurunkan Bahan Pencemar**

Parameter Uji	Efektifitas Setelah Pengujian
BOD	Tidak Efektif
pH	Efektif
Amoniak	Efektif
Fosfat	Tidak efektif
Total <i>Coliform</i>	Tidak efektif

*Sumber : Data Primer, 2012.*

Dari tabel 5.6. dapat dilihat bahwa pada tingkat keefektivan rawa buatan efektif dalam menurunkan parameter amoniak dan menetralkan pH setelah dilakukan pengujian dan kualitas air limbah hingga mencapai kondisi yang memenuhi syarat kualitas air limbah berdasarkan PP No.82 Tahun 2001, sebelum dibuang ke badan air

## **B. Pembahasan**

### **1. Komponen Rawa Buatan**

Ada beberapa komponen rawa buatan yang berperan dalam mengolah limbah cair domestik.

#### **a. Jenis tanaman**

Tanaman adalah komponen terpenting yang berfungsi sebagai pendaur ulang bahan pencemar dalam air limbah untuk biomassa yang bernilai ekonomis dan menyuplai oksigen ke dasar air atau ke dalam substrat yang berkondisi anaerobik. Tanaman menggunakan energi matahari untuk menggerakkan reaksi biokimia di dalam selnya, sehingga manusia tidak perlu lagi memasok energi listrik dalam proses pembersihan air limbah.

1) Tanaman rumput tiga segi (*Cyperus Odoratus*)

Rumput tiga segi (*Cyperus Odoratus*) merupakan sejenis tanaman rumput yang sering terdapat di tanah lembab dan berair. Tanaman ini mudah ditemui dalam sawah padi, tali air, rawa-rawa, kebun dan sebagainya.

Jenis tumbuhan ini mampu beradaptasi pada kondisi air tergenang karena memiliki jaringan antar sel yang disebut *aerenchym* atau saluran seludang udara, sehingga mampu menghisap oksigen dari udara yang selanjutnya dikeluarkan pada daerah rizhosphere, pada tanaman jenis ini secara morfologi mampu beradaptasi untuk tumbuh dan berkembang pada kondisi substrat yang tergenang.

2) Tanaman eceng gondok (*Eichoria crassipes*)

Tumbuhan air yang memiliki daun-daun yang mengambang pada permukaan air. Tumbuhan ini memiliki akar yang melekat ke tanah pada kedalaman antara 0,5 sampai 3 m. Jenis tanaman ini berkembang sangat cepat dibawah kondisi yang menguntungkan.

Pemanfaatan eceng gondok untuk memperbaiki kualitas air yang tercemar telah biasa dilakukan, khususnya terhadap limbah domestik dan industri. Hal ini karena eceng gondok memiliki kemampuan menyerap zat pencemar yang tinggi dari pada jenis tumbuhan lainnya.

Kecepatan penyerapan zat pencemar dari dalam air limbah oleh eceng gondok dipengaruhi oleh beberapa faktor, di antaranya komposisi dan kadar zat yang terkandung dalam air limbah, kerapatan eceng gondok, dan waktu tinggal eceng gondok dalam air limbah. Pada konsentrasi kadar  $O_2$  yang terlarut dalam air 3,5 – 4,8 ppm perkembangbiakan eceng gondok dapat berjalan dengan cepat.

Eceng gondok memiliki akar yang bercabang-cabang halus, permukaan akarnya digunakan oleh mikroorganisme sebagai tempat pertumbuhan. Akan tetapi, tanaman eceng gondok yang berkembang cepat menimbulkan dampak negatif bagi perairan seperti dapat menutupi keseluruhan permukaan air sehingga tanaman yang berada di dasar air akan mati kekurangan cahaya matahari, kematian pada ikan yang hidup di dalam air tersebut, mempercepat pendangkalan dan menurunkan nilai estetika suatu tempat dan meningkatnya habitat bagi vektor penyakit pada manusia.

b. Jenis media

Media tumbuh/substrat berperan sebagai tempat menempelnya mikroorganisme sehingga memperluas permukaan sistem rawa buatan. Selain itu substrat juga berperan untuk menyokong tumbuhan air, membantu proses filtrasi (terutama pada rawa buatan beraliran bawah permukaan/sub surface flow), dan menampung sedimen. Jenis



substrat sangat mempengaruhi waktu detensi, oleh karena itu pemilihan substrat yang tepat sangat menentukan keberhasilan sistem dalam mengolah air limbah.

#### 1) Kerikil

Pada penelitian ini media kerikil yang digunakan mempunyai ketebalan 20 cm dan di taruh paling dasar dalam bak rawa buatan. Kerikil efektif dalam proses pengendapat partikel-partikel terlarut dalam air limbah. Sela-sela kerikil yang membentuk rongga memungkinkan masuknya bahan atau partikel yang mengendap, sehingga limbah menjadi relatif lebih jernih. Selain itu, sela-sela kerikil juga merupakan tempat yang baik bagi untuk pertumbuhan mikroorganisme yang dalam kehidupannya dapat menguraikan bahan-bahan organik yang mengendap pada tempat tersebut.

#### 2) Pasir

Pasir mampu menurunkan bahan organik, hal ini disebabkan oleh karena pasir merupakan jenis senyawa silica dan oksigen yang ada dalam air berupa koloid yang mengikat OH. Pasir juga sebagai tempat menempelnya mikroorganisme dan sebagai media tanam. Pada penelitian ini, media pasir yang digunakan mempunyai ketebalan 10 cm. Adanya media pasir ini bertujuan untuk mengurangi kandungan lumpur dan bahan-bahan padat yang ada pada air limbah serta dapat menyaring benda padat terapung.

### 3) Tanah

Pada penelitian ini, media tanah yang digunakan setebal 10 cm dan dicampur dengan media pasir. Tanah sebagai tempat pertumbuhan tanaman serta menjadi tempat pertukaran oksigen oleh mikroorganisme dan tanaman. Media yang mengandung tanah liat, aluminium dan kalsium secara signifikan akan mempercepat proses penghilang polutan.

#### c. Air limbah

Air limbah yang dijadikan sampel pada penelitian ini adalah air limbah domestik dengan aktivitas sehari-hari adalah mencuci, mandi, memasak dan kakus. Air limbah yang bersal dari kakus atau dari bak septiktank banyak mengandung bakteri, jadi tidak heran jika hasil pemeriksaan total *coliform* sangat banyak yang diperiksa pada penelitian ini, hal ini terjadi karena air limbah yang seharusnya hanya masuk ke bak penampung septiktank tetapi karena bak penampung septiktank penuh sehingga air limbah tersebut masuk ke saluran pembuangan rumah tangga.

#### d. Mikroorganisme

Mikroorganisme pada rawa buatan biasanya melekat dipermukaan perakaran dan substrat/media membentuk biofilm. Mikroorganisme berperan sangat penting dalam sistem rawa buatan karena mikroorganisme pengurai bahan-bahan organik baik secara aerobik

maupun anaerobik. Mikroorganisme juga berperan dalam proses nitrifikasi dan denitrifikasi.

## 2. BOD

*Biological oxygen demand*, atau kebutuhan oksigen biologis adalah jumlah oksigen yang dibutuhkan oleh mikroorganisme di dalam air lingkungan untuk memecah (mendegradasi) bahan buangan organik yang ada di dalam air lingkungan tersebut. Sebenarnya peristiwa penguraian bahan buangan organik melalui proses oksidasi oleh mikroorganisme di dalam air lingkungan adalah proses alamiah yang mudah terjadi apabila air lingkungan mengandung oksigen yang cukup.

BOD juga menggambarkan jumlah bahan organik yang dapat terurai secara biologis di lingkungan air. Semakin banyak bahan organik yang terdapat dalam air, semakin banyak organisme mikro yang dapat didukungnya, sehingga akan meningkatkan jumlah oksigen yang dibutuhkan untuk menguraikan bahan organik tersebut, dan nilai BOD air tersebut akan semakin besar. Ini berarti, semakin tinggi nilai BOD semakin tercemar air tersebut, karena proses peruraian bahan organik ini akan menghabiskan semakin banyak oksigen terlarut.

Berdasarkan hasil pemeriksaan sampel air limbah domestik diperoleh data BOD yang bervariasi. Dari hasil pemeriksaan kadar BOD di laboratorium terhadap 6 sampel air sebelum dan sesudah melalui rawa buatan diperoleh persentase penurunan mencapai hingga 52.63%.

Pengambilan sampel pertama pada hari ke 5 mengalami penurunan konsentrasi BOD sebanyak 52.63% dan pada pengambilan sampel kedua dan ketiga di hari ke 10 dan hari ke 15 penurunannya sebesar 46.29% dan 7.20%. Pada percobaan ini media kerikil menjadi salah satu faktor yang mempengaruhi penurunan konsentrasi BOD karena adanya pengendapan partikel terlarut dalam air limbah sehingga pada sela-sela kerikil menjadi tempat yang baik untuk pertumbuhan mikroorganisme yang dalam kehidupannya dapat mengurai bahan-bahan organik yang mengendap pada tempat tersebut. Hal ini sejalan dengan penelitian Susilawaty (2005), yang menyatakan saringan tunggal kerikil mampu menurunkan konsentrasi BOD dengan persentase penurunan mencapai 36,5%.

Tetapi pada pengambilan sampel pada hari ke 10 dan hari ke 15 penurunan konsentrasi BOD semakin menurun yaitu 46.29% menjadi 7.20%. Sedangkan menurut penelitian Angreni (2005), bahwa semakin lamanya waktu penanaman tanaman rumput tiga segi (*Cyperus Odoratus*) maka proses fotosintesis dan penguraian yang dilakukan mikroba rhizosfere pada tanaman tersebut akan semakin sering sehingga kadar oksigen juga akan semakin sering masuk ke dalam air buangan rumah tangga tersebut. Hal ini disebabkan karena pada hari setelah pengambilan sampel 1, kegiatan dapur meningkat dan laju pertumbuhan enceng gondok juga semakin bertambah subur sehingga berkurangnya cahaya matahari yang masuk ke dalam perairan/proses fotosintesis kurang maksimal yang

membuat mikroba pengurai tidak dapat mengurai karena kebutuhan oksigen dalam air berkurang.

Organisme mikro memegang peranan yang sangat penting dalam penghilang bahan organik, yang proses penguraiannya membutuhkan oksigen (BOD). Organisme mikro aerob dapat hidup dalam air dan tanah rawa yang berkondisi anaerob berkat aliran oksigen yang dilepaskan oleh akar tanaman air dalam zona rizosfer. Zona aerob terjadi sekitar akar dari rizhoma yang mengurai oksigen menjadi substrat. Oksigen yang dibutuhkan untuk degradasi disuplai langsung dari atmosfer dengan difusi atau pengurangan oksigen dari akar makrofita dan rizhoma pada rhizosfere. Senyawa organik didegradasi secara aerob seperti halnya secara anaerob oleh bakteri yang menempel pada bagian bawah tanaman (akar dan rizoma) dan permukaan media.

Meskipun hasil pengukuran BOD menunjukkan penurunan kadar BOD mencapai 52.63%, namun kadar BOD tersebut belum memenuhi syarat Pengelolaan Kualitas Air dan Pengendalian Pencemaran Air berdasarkan Peraturan Pemerintah No. 82 Tahun 2001 yaitu BOD = 6 mg/L per sampel air dan dinyatakan tidak efektif dalam menurunkan kadar BOD dalam air limbah domestik.

### 3. pH

Derajat keasaman (pH) adalah ukuran tentang besarnya konsentrasi ion hidrogen dan menunjukkan apakah air itu bersifat asam atau basa dalam reaksinya. Derajat keasaman mempunyai pengaruh yang sangat

besar terhadap organisme perairan sehingga dipergunakan sebagai petunjuk untuk menyatakan baik buruknya suatu perairan masih tergantung pada faktor-faktor lain.

Keasaman ditetapkan berdasarkan tinggi rendahnya konsentrasi ion hidrogen dalam air. pH air akan sangat menentukan aktivitas mikroorganisme, pada pH antara 6,5-8,3 aktivitas mikroorganisme sangat baik. Pada pH yang sangat kecil atau sangat besar, mikroorganisme tidak aktif atau bahkan akan mati. pH air merupakan salah satu faktor yang dapat mempengaruhi produktivitas perairan. Suatu perairan dengan pH 5,5 – 6,5 termasuk perairan yang tidak produktif, perairan dengan pH 6,5 – 7,5 termasuk perairan yang produktif, perairan dengan pH 7,5 – 8,5 adalah perairan yang memiliki produktivitas yang sangat tinggi, dan perairan dengan pH yang lebih besar dari 8,5 dikategorikan sebagai perairan yang tidak produktif lagi.

Dari hasil pemeriksaan pH di laboratorium terhadap 6 air sebelum dan sesudah melalui rawa buatan diperoleh hasil dengan persentase kenaikan mencapai 8.63%. Dengan demikian, penggunaan rawa buatan dalam menetralkan konsentrasi pH pada air limbah domestik terbukti efektif. Sampel air setelah melalui rawa buatan sudah memenuhi syarat Pengelolaan Kualitas Air dan Pengendalian Pencemaran Air berdasarkan Peraturan Pemerintah No.82 Tahun 2001 yaitu sebesar 6-9 per sampel air.

Pada sampel 1 sebelum melalui rawa buatan pH sampel adalah 5.9 (sampel bersifat basa), berarti sampel mengandung bahan anorganik

setelah melalui rawa buatan pH sampel mengalami kenaikan 6.4 (normal). Hal ini menunjukkan, rawa buatan dapat menurunkan kandungan bahan anorganik. Pada sampel 2 dan 3 pH sampel sudah normal.

Buangan yang bersifat alkalis (basa) bersumber dari buangan yang mengandung bahan anorganik seperti senyawa karbonat, bikarbonat dan hidroksida. Buangan asam berasal dari bahan kimia yang bersifat asam. Nilai pH merupakan hasil pengukuran konsentrasi ion hidrogen dan larutan dan menunjukkan keseimbangan antara asam dan basa air.

#### 4. Amoniak

Amoniak adalah senyawa nitrogen dan hidrogen dengan rumus  $\text{NH}_3$ . Amoniak merupakan senyawa yang ada di dalam urin, yang bersifat basa dan bila terkena sinar atau panas akan menimbulkan bau menyengat. Bau amonia tersebut berasal dari peruraian urea sebagai komponen bahan organik terbanyak dalam urin oleh jasad renik menjadi energi dan gas  $\text{NH}_3$ . Walaupun amonia memiliki sumbangan penting bagi keberadaan nutrisi di bumi, amonia sendiri adalah senyawa kaustik dan dapat merusak kesehatan.

Berdasarkan hasil pemeriksaan sampel air limbah domestik diperoleh data amoniak yang bervariasi. Dari hasil pemeriksaan kadar amoniak dilaboratorium terhadap 6 sampel air, 3 sampel sebelum melalui rawa buatan dengan masing-masing konsentrasi sebesar 15.00 mg/L, 84.00 mg/L dan 32.50 mg/L. Kemudian 2 sampel lainnya mengalami kenaikan

dan satu sampel lagi mengalami penurunan dengan masing-masing konsentrasi 22.00 mg/L, 0.25 mg/L dan 36.00 mg/L.

Pada pengambilan sampel pertama dan ketiga mengalami kenaikan konsentrasi amoniak. Hal ini disebabkan karena jumlah kegiatan mandi dan kakus terjadi setiap hari dan dilakukan oleh setiap orang seperti yang terlampir pada lembar observasi kegiatan selama penelitian, sehingga volume air limbah dari inlet bertambah banyak sedangkan kapasitas rawa buatan yang kurang luas. Sumber air limbah dari kamar mandi mengandung amoniak yang tinggi karena air limbah yang masuk bak penampung septiktank akan teralirkan ke saluran air limbah rumah tangga jika volume air padan septiktanknya penuh.

Menurut Watson et.al 1989 dalam Khatuddin (2010), media kerikil dan tanah mempunyai kemampuan menurunkan konsentrasi amoniak sampai 75%. Ketebalan kerikil sangat berpengaruh dalam proses pengolahan amoniak, karena di sela-sela kerikil terdapat mikroorganisme yang hidup dan mampu mengurai amoniak. Pada pengambilan sampel 1 dan sampel 3, bak outlet tertutup oleh penutup bak outlet sehingga amoniak tidak bebas ke udara. Hal ini terjadi karena keterbatasan peneliti. Sedangkan pada pengambilan sampel 2 konsentrasi amoniak menurun hingga mencapai persentase sebesar 99.70%.

Pada sampel 2 sesudah melalui rawa buatan, hasil pemeriksaan sampel air adalah 0.25 mg/L sedangkan syarat Pengelolaan Kualitas Air dan Pengendalian Pencemaran Air berdasarkan Peraturan Pemerintah



No.82 Tahun 2001 yaitu sebesar 0.5 mg/L sehingga rawa buatan pada penelitian ini terbukti efektif dalam menurunkan amoniak pada limbah domestik meskipun pada sampel 1 dan sampel 3 mengalami kenaikan karena adanya kesalahan dari peneliti sesuai yang dibahas pada paragraf di atas.

#### 5. Fosfat

Fosfat adalah unsur dalam suatu batuan beku (apatit) atau sedimen dengan kandungan fosfor ekonomis. Fosfat juga adalah sumber utama unsur kalium dan nitrogen yang tidak larut dalam air, tetapi dapat diolah untuk memperoleh produk fosfat dengan menambahkan asam. Kandungan fosfat yang tinggi menyebabkan suburnya algae dan organisme lainnya. Fosfat kebanyakan berasal dari bahan pembersih yang mengandung senyawa fosfat. Pengukuran kandungan fosfat dalam air limbah berfungsi untuk mencegah tingginya kadar fosfat sehingga tidak merangsang pertumbuhan tumbuh-tumbuhan dalam air. Sebab pertumbuhan subur akan menghalangi kelancaran arus air. Pada danau suburnya tumbuh-tumbuhan air akan mengakibatkan berkurangnya oksigen terlarut dan kesuburan tanaman lainnya.

Dari hasil pemeriksaan fosfat dilaboratorium terhadap 6 sampel air sebelum dan sesudah melalui rawa buatan diperoleh hasil dengan persentase penurunan mencapai 63.63%. Sampel air setelah melalui rawa buatan mengalami penurunan yang cukup tinggi tetapi belum memenuhi syarat Pengelolaan Kualitas Air dan Pengendalian Pencemaran Air

berdasarkan Peraturan pemerintah No.82 Tahun 2001 yaitu = 1 mg/L per sampel air, sehingga pada penelitian ini rawa buatan dinyatakan tidak efektif dalam menurunkan kadar BOD yang ada pada air limbah domestik.

Pada sampel 1 terjadi kenaikan fosfat sebesar 6.28%, ini disebabkan karena masih berlansungnya proses adaptasi tanaman yang ada di dalam rawa buatan. Pada proses penurunan konsentrasi fosfat yang ada dalam rawa buatan lebih banyak terjadi dalam tanah dari pada yang terjadi pada air. Media yang mengandung tanah liat, aluminaum dan kalsium secara signifikan akan mempercepat proses penghilang fosfat. Tanaman enceng gondok juga menyerap sebagian fosfat melalui akarnya dan mensintesisnya menjadi jaringan tumbuhan karena enceng gondok memiliki kemampuan menyerap zat pencemar yang tinggi dari pada jenis tumbuhan lainnya yaitu dengan akar yang bercabang-cabang halus dan permukaan akarnya digunakan oleh mikroorganismenya sebagai tempat pertumbuhan.

Meskipun tingginya persentase penurunan fosfat yang terjadi pada penelitian ini tetapi belum efektif dalam menurunkan konsentrasi fosfat berdasarkan Peraturan Pemerintah No.82 Tahun 2001, hal ini disebabkan karena tebalnya media tanah yang hanya 10 cm dan dicampur dengan pasir yang diaplikasikan pada penelitian ini. Sesuai dengan hasil penelitian Watson et.al 1989 dalam Khiatuddin (2010) menyatakan bahwa sebanyak 12% konsentrasi fosfat dapat diturunkan dengan media tanah.

## 6. Total *Coliform*

*Coliform* adalah keseluruhan bakteri dengan bentuk dan struktur yang menyerupai *Escheria coli* yang ditemukan dalam usus besar dari mamalia atau hewan berdarah panas (termasuk manusia) yang membantu dalam proses pencernaan makanan. Adanya *coliform* digunakan sebagai indikator pencemaran tinja dalam analisis kualitas air. Keberadaan *coliform* dalam air dapat menunjukkan adanya pencemaran oleh mikroorganisme patogen penyebab penyakit. Total *coliform* adalah jumlah total keseluruhan *coliform* pada suatu badan air dalam suatu satuan volume. Dalam hal ini total *coliform* merupakan hasil perhitungan jumlah *coliform* baik secara langsung maupun tidak langsung pada suatu sampel air.

Dari hasil pemeriksaan total *coliform* terhadap 6 sampel air limbah domestik yang diuji, 3 sampel sebelum melalui rawa buatan dan 3 sampelnya lagi sesudah melalui rawa buatan tidak mengalami perubahan sedikitpun. Sehingga rawa buatan yang digunakan terbukti tidak efektif dalam menurunkan total *coliform* pada air limbah domestik. Sedangkan sampel air yang memenuhi syarat Pengelolaan Kualitas Air dan Pengendalian Pencemaran Air berdasarkan Peraturan Pemerintah No. 82 Tahun 2001 yaitu total *coliform* = 10000/100 ml per sampel air.

Hal ini disebabkan karena kurang tebalnya media pasir dan kerikil yang digunakan dalam rawa buatan untuk mengurangi adanya bakteri koliform. Watson, et.All dalam Khiatuddin, (2010) menyebutkan bahwa

persentase kemampuan rawa buatan untuk menurunkan total *coliform* menggunakan media pasir sebesar 100% dan media kerikil sebesar 99%. Juga karena jumlah kegiatan kakus terjadi setiap hari dan dilakukan oleh setiap orang seperti yang terlampir pada lembar observasi kegiatan selama penelitian, sehingga volume air limbah dari inlet bertambah banyak sedangkan kapasitas rawa buatan yang kurang luas. Tingginya nilai total *coliform* yang diperoleh dari hasil laboratorium ini berasal dari sumber air limbah kamar mandi yang mengandung bakteri *coliform* karena air limbah yang masuk bak penampung septiktank akan teralirkan ke saluran air limbah rumah tangga jika volume air padan septiktanknya penuh.

Penurunan kandungan *coliform* pada rawa buatan tidak terjadi secara langsung melalui penyerapan oleh tanaman air, melainkan melalui proses penguraian terlebih dahulu kemudian diikuti oleh proses penyerapan. Sebagaimana diketahui bahwa *coliform* merupakan salah satu mikroorganisme fakultatif aerob yang memanfaatkan bahan-bahan organik di dalam perairan sebagai media tempat hidup. Melalui proses penyaringan, penguraian dan penyerapan bahan-bahan organik tersebut sebagian diantaranya mengalami perubahan bentuk menjadi lebih sederhana, dan yang lain diserap oleh tanaman air. Dalam keadaan demikian *coliform* tidak dapat lagi memanfaatkan bahan-bahan organik tersebut untuk kelangsungan hidupnya. Akhirnya *coliform* mengalami kondisi kritis dan kematian, sehingga jumlahnya menjadi berkurang.

Walaupun bakteri coliform merupakan salah satu indikator tentang kemungkinan adanya bakteri-bakteri patogen lainnya yang berasal dari tinja. Konsentrasi bakteri coliform yang mencapai satu juta per 100 ml tersebut dapat menjadi indikator tentang masih tingginya jumlah bakteri patogen lain dari tinja yang dapat tertular kepada manusia yang menggunakan air atau yang mengkonsumsi ikan yang hidup dalam air tersebut.

Pencemaran air limbah yang berasal dari rumah tangga telah banyak menimbulkan efek buruk bagi manusia dan lingkungan. Oleh karena itu mutu air limbah domestik perlu mendapatkan perhatian yang seksama, dan perlu diadakan pengolahan sebelum dibuang ke badan air. Sebagaimana Allah SWT menjelaskan dalam Al-Qur'an surah Al Baqarah (1):60 :

وَإِذِ اسْتَسْقَىٰ مُوسَىٰ لِقَوْمِهِ فَقُلْنَا اضْرِبْ بِعَصَاكَ الْحَجَرَ فَانْفَجَرَتْ مِنْهُ  
 اثْنَتَا عَشْرَةَ عَيْنًا قَدْ عَلِمَ كُلُّ أُنَاسٍ مَّشْرِبَهُمْ كُلُوا وَاشْرَبُوا مِن رِّزْقِ اللَّهِ وَلَا  
 تَعْتَوْا فِي الْأَرْضِ مُفْسِدِينَ ﴿٦٠﴾

Terjemahnya :

“Dan (ingatlah) ketika Musa memohon air untuk kaumnya, lalu Kami berfirman : “Pukullah batu itu dengan tongkatmu”. lalu memancarlah dari padanya dua belas mata air. Sungguh tiap-tiap suku telah mengetahui tempat minumnya (masing-masing). Makan dan minumlah rezki (yang diberikan) Allah, dan janganlah kamu berkeliaran di muka bumi dengan berbuat kerusakan”. (Departemen Agama RI, 1996:8)

Ayat diatas menjelaskan bahwasanya Allah SWT mengingatkan kepada kita nikmat yang telah diberikanNya yaitu berupa air yang bersih

tanpa dicemari oleh limbah supaya air tersebut bisa untuk diminum dan dimanfaatkan untuk lainnya. Dan bukan sebaliknya, dicemarnya air dengan hasil ulah manusia yaitu dengan pembuangan limbah.

### **C. Keterbatasan Peneliti**

1. Penelitian ini mempunyai kelemahan, yakni lahan yang digunakan kurang besar sehingga pengolahan penyaringan kurang maksimal.
2. Pada penelitian ini, media tanam pasir dan tanah yang digunakan ketebalannya kurang sehingga proses penyaringan polutan kurang maksimal.
3. Pada proses pengambilan sampel, peneliti lupa membuka penutup outlet sehingga proses penyaringan polutan kurang maksimal.
4. Debit air dari inlet tidak diatur, sehingga volume limbah yang masuk dalam rawa buatan tidak terkontrol.

## **BAB VI**

### **PENUTUP**

#### **A. Kesimpulan**

Berdasarkan hasil penelitian dari sampel air sebelum dan sesudah dilakukan percobaan dengan menggunakan rawa buatan pada air limbah domestik di perumnas antang yang telah dilaksanakan di lapangan dan diperiksa di laboratorium, maka dapat ditarik kesimpulan sebagai berikut :

1. BOD

Pengolahan limbah domestik dengan metode rawa buatan tidak efektif dalam menurunkan konsentrasi BOD.

2. pH

Pengolahan limbah domestik dengan metode rawa buatan terbukti efektif dalam menetralkan pH.

3. Amoniak

Pengolahan limbah domestik dengan metode rawa buatan terbukti efektif dalam menurunkan konsentrasi amoniak.

4. Fosfat

Pengolahan limbah domestik dengan metode rawa buatan tidak efektif dalam menurunkan konsentrasi fosfat.

5. Total *coliform*

Pengolahan limbah domestik dengan metode rawa buatan tidak efektif dalam menurunkan konsentrasi total coliform.

## **B. Saran**

1. Perlu dilakukan penelitian lanjutan tentang pengolahan limbah domestik dengan menggunakan rawa buatan dengan desain yang lebih efektif dan efisien dan lebih mudah dalam mengaplikasikannya.
2. Perlu dilakukan penelitian tanaman-tanaman, jenis media, susunan media, ketebalan media, debit air dan luas lahan rawa buatan yang cocok dengan indikator yang akan diteliti agar hasil akhir yang diperoleh akan memenuhi syarat kualitas air limbah domestik.
3. Untuk penelitian sejenis, sebaiknya dilakukan pengujian pada parameter lain yang terkandung dalam limbah cair rumah tangga.



## DAFTAR PUSTAKA

- Adelia, Riza. *Analisis Baku Mutu Limbah Cair Domestik (Effluent & Stream)*.  
<http://www.scribd.com>. Diakses pada tanggal 13 Juni 2012.
- Angreni, Defi. 2009. *Efektifitas Tanaman Rumput Tiga Segi (Cyperus Odoratus) Dalam Menurunkan Kandungan BOD Pada Air Buangan yang Bersumber Dari Rumah Tangga (Domestic Wastes Water)*. Diakses pada tanggal 22 Desember 2011.
- Al-Maraghi, Ahmad Sushihafa. 1989. *Terjemahan Tafsir Al-Maraghi 2*. Penerbit CV Toha Putra Semarang.
- Al-Qur'an Al Karim dan Terjemahnya. 1996. Departemen Agama RI. CV Toha Putra : Semarang
- Anonim. *Peraturan Pemerintah Nomor 82 Tahun 2001 tentang Pengelolaan Kualitas Air dan Pengendalian Pencemaran Air*. Diakses pada tanggal 26 Juni 2012.
- Bondowoso, Hakli. 2011. *The Wetland Tehnology Merupakan Opsi Pengolahan Air Limbah Domestik Perkotaan Dalam Menciptakan Kota Sehat Dan Berkelanjutan*. <http://haklibondowoso.blogspot.com>. Diakses pada tanggal 21 Desember 2011.
- Cipta, Nala. 2009. *Mengolah Limbah Cair Rumah Tangga dengan Filter Biogeokimia*. Pustaka Nasional : Katalog Dalam Terbitan. Diakses pada tanggal 13 Juni 2012.
- Khiatuddin, Maulida. 2010. *Melestarikan Sumber Daya Air Dengan Teknologi Rawa Buatan*. Gadjah Mada University Press : Yogyakarta.

- Kurniadie, Denny. 2011. *Teknologi Pengolahan Limbah Cair Secara Biologis*. Widya Padjadjaran.
- Kurniawan, Sodikin. 2010. *Degradasi Konsentrasi Amonium*. <http://www.sodiyxacun.web>. Diakses pada tanggal 12 Juni 2012.
- Matsna, Mohammad. 2004. *Al-Qur'an Hadits Madrasah Aliyah*. Semarang: PT Karya Toha Putra
- Muqorrobin, Ahmad dkk. 2011. *Penerapan Sistem Taman Rawa Sebagai Alternatif Pengelolaan Limbah Cair Rumah Tangga*. Diakses pada tanggal 13 Februari 2012.
- Puspira, Lani dkk. 2005. *Lahan Basah Buatan Di Indonesia*. Wetlands International-Indonesia Programm : Bogor.
- Retno, Annisa. 2010. *Biofiltrasi Limbah Perairan*. <http://annisaretno.wordpress.com>. Diakses pada tanggal 22 Desember 2012.
- Shihab, M.Quraishi. 2009. *Tafsir al Misbah : Pesan, Kesan dan Keserasian Al-Quran*. Lentera Hati : Jakarta.
- Sugiharto. 2008. *Dasar-Dasar Pengelolaan Air Limbah*. Penerbit Universitas Indonesia (UI-Press) : Jakarta.
- Supradata. 2005. *Pengolahan Limbah Domestik Menggunakan Tanaman Hias Cyperus Alternifolius, L. Dalam Sistem Lahan Basa Buatan Aliran Bawah Permukaan*. Diakses pada tanggal 24 Februari 2012.
- Suriawiria, Unus. 2005. *Air Dalam Kehidupan Dan Lingkungan Yang Sehat*. PT.Alumni : Bandung.

Susilawaty, Andi. 2005. *Evektivitas Sistem Saring Multimedia Dalam Menurunkan TSS, BOD, COD, NH<sub>3</sub>-N, Organofosfat dan Total Coliform Pada Limbah Cair Rumah Tanngga.*

Widiyanti, Plantika. 2011. *Dampak dan Penanganan Limbah Domestik Deterjen.*  
<http://platika-vet.blogspot.com>. Diakses pada tanggal 13 Juni 2012.



**LAMPIRAN 6**

**DOKUMENTASI PROSES PENELITIAN**



**Gambar 1.**  
**Pembersihan bak kolam rawa dan**  
**pembuatan outlet**



**Gambar 2.**  
**Penyediaan alat dan bahan**  
**sebelum penelitian**



UNIVERSITAS ISLAM NEGERI

ALAUDDIN

MAKASSAR



**Gambar 3.**  
**Penyusunan media dan**  
**pembuatan rawa buatan**



**Gambar 4.**  
**Pengambilan sampel**

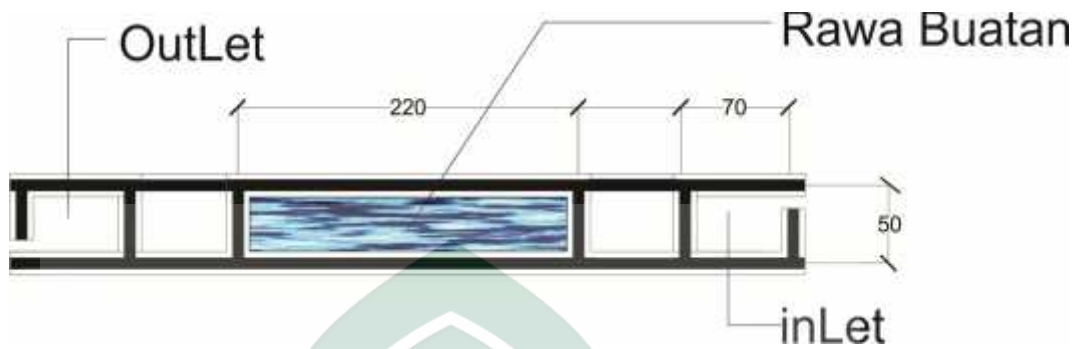


**Gambar 5.**  
**Pemeriksaan sampel**

## LAMPIRAN 5

### Gambar Eksperimen

#### Tampak Atas



#### Tampak Samping



ALAUDDIN  
M A K A S S A R



## LEMBAR OBSERVASI AKTIVITAS

Lamanya Hari	Kegiatan											
	Mandi & Kakus				Memasak				Mencuci Piring & Mencuci Baju			
	Pagi	Siang	Sore	Malam	Pagi	Siang	Sore	Malam	Pagi	Siang	Sore	Malam
Hari 1												
Hari 2												
Hari 3												
Hari 4												
Hari 5												
Hari 6												
Hari 7												
Hari 8												
Hari 9												
Hari 10												
Hari 11												
Hari 12												
Hari 13												
Hari 14												
Hari 15												

Kebutuhan air/hari/orang

Keterangan :

- Umur : 8 Tahun
- Jenis kelamin : Laki-laki

## LEMBAR OBSERVASI AKTIVITAS

Lamanya Hari	Kegiatan											
	Mandi & Kakus				Memasak				Mencuci Piring & Mencuci Baju			
	Pagi	Siang	Sore	Malam	Pagi	Siang	Sore	Malam	Pagi	Siang	Sore	Malam
Hari 1												
Hari 2												
Hari 3												
Hari 4												
Hari 5												
Hari 6												
Hari 7												
Hari 8												
Hari 9												
Hari 10												
Hari 11												
Hari 12												
Hari 13												
Hari 14												
Hari 15												

Kebutuhan air/hari/orang

Keterangan :

- Umur : 22 Tahun
- Jenis kelamin : Perempuan

## LEMBAR OBSERVASI AKTIVITAS

Lamanya Hari	Kegiatan											
	Mandi & Kakus				Memasak				Mencuci Piring & Mencuci Baju			
	Pagi	Siang	Sore	Malam	Pagi	Siang	Sore	Malam	Pagi	Siang	Sore	Malam
Hari 1												
Hari 2												
Hari 3												
Hari 4												
Hari 5												
Hari 6												
Hari 7												
Hari 8												
Hari 9												
Hari 10												
Hari 11												
Hari 12												
Hari 13												
Hari 14												
Hari 15												

Kebutuhan air/hari/orang

Keterangan :

- Umur : 24 Tahun
- Jenis kelamin : Perempuan

## LEMBAR OBSERVASI AKTIVITAS

Lamanya Hari	Kegiatan											
	Mandi & Kakus				Memasak				Mencuci Piring & Mencuci Baju			
	Pagi	Siang	Sore	Malam	Pagi	Siang	Sore	Malam	Pagi	Siang	Sore	Malam
Hari 1												
Hari 2												
Hari 3												
Hari 4												
Hari 5												
Hari 6												
Hari 7												
Hari 8												
Hari 9												
Hari 10												
Hari 11												
Hari 12												
Hari 13												
Hari 14												
Hari 15												

Kebutuhan air/hari/orang

Keterangan :

- Umur : 51 Tahun
- Jenis kelamin : Perempuan

## LEMBAR OBSERVASI AKTIVITAS

Lamanya Hari	Kegiatan											
	Mandi & Kakus				Memasak				Mencuci Piring & Mencuci Baju			
	Pagi	Siang	Sore	Malam	Pagi	Siang	Sore	Malam	Pagi	Siang	Sore	Malam
Hari 1												
Hari 2												
Hari 3												
Hari 4												
Hari 5												
Hari 6												
Hari 7												
Hari 8												
Hari 9												
Hari 10												
Hari 11												
Hari 12												
Hari 13												
Hari 14												
Hari 15												

Kebutuhan air/hari/orang

Keterangan :

- Umur : 53 Tahun
- Jenis kelamin : Laki-laki



KEMENTERIAN AGAMA  
UNIVERSITAS ISLAM NEGERI ALAUDDIN MAKASSAR  
FAKULTAS ILMU KESEHATAN

Campus II : Jl. Sultan Alauddin No. 36 Samata Sungguminasa-Gowa Telp. (0411)424835 Fax. 424836

Nomor : FIK/PP.00.9/1902/2012

Lamp : -

Samata-Gowa, 10 Juli 2012

Hal : Permohonan Izin Penelitian

Kepada Yth.

**Kepala BTKL & Pengendalian Penyakit Kelas 1 Makassar**

di-

Makassar

Assalamu 'alaikum wr wb

Sehubungan dengan penyelesaian Skripsi mahasiswa Program Studi Kesehatan Masyarakat Fakultas Ilmu Kesehatan UIN Alauddin Makassar, maka kami mohon kesediaan Bapak/Ibu memberikan izin kepada mahasiswa yang tersebut di bawah ini:


Nama : Dwi Endah Lestari  
NIM : 70200108024  
Program Studi : Kesehatan Masyarakat  
Judul Penelitian : Efektivitas Pengolahan Limbah cair Domestik Dengan Metode Rawa Buatan (Construktred Wetland)  
Dosen Pembimbing : 1. M. Fais Satrianegara, SKM., MARS.  
2. Andi Susilawaty, S.Si., M.Kes.

untuk melakukan penelitian.

Demikian harapan kami, atas perhatian dan kerjasamanya disampaikan terima kasih.

Wassalam

Dekan



**Dr. dr.H. Rasyidin Abdullah.MPH.,MH.Kes**  
NIP. 19530119 198110 1 001

Tembusan :

1. Dekan Fakultas Ilmu Kesehatan UIN Alauddin Makassar (sebagai laporan).
2. Masing-masing Pembimbing
3. Mahasiswa yang bersangkutan.
4. Arsip



KEMENTERIAN AGAMA  
UNIVERSITAS ISLAM NEGERI ALAUDDIN MAKASSAR  
FAKULTAS ILMU KESEHATAN

Campus II : Jl. Sultan Alauddin No. 36 Samata Sungguminasa-Gowa Telp. (0411)424835 Fax. 424836

Nomor : FIK/PP.00.9/185/2011  
Lamp : -  
Hal : Permohonan Izin Penelitian

Samata, 06 Juli 2011

Kepada Yth.  
**Gubernur Provinsi Sulawesi Selatan**  
**Cq. Balitbangda Prov. Sulawesi Selatan**  
di-  
Makassar


Assalamu 'alaikum wr wb

Sehubungan dengan penyelesaian skripsi mahasiswa Program Studi Kesehatan Masyarakat Fakultas Ilmu Kesehatan UIN Alauddin Makassar, maka kami mohon perkenan Bapak/Ibu untuk memberi rekomendasi kepada mahasiswa yang tersebut di bawah ini :

- Nama : Dwi Endah Lestari
- NIM : 70200108024
- Program Studi : Kesehatan Masyarakat
- Judul Penelitian : Efektivitas Pengolahan Limbah Cair Domestik Dengan Metode Rawa Buatan ( Constructed Wetland).
- Dosen Pembimbing : 1. M. Fais Satrianegara, SKM., MARS.  
2. Andi Susilawaty, S.Si., M.Kes.

Untuk melakukan penelitian.

Demikian harapan kami, atas perhatian dan kerjasamanya kami sampaikan banyak terima kasih.



Wassalam

Dekan, /

*Dascrew*

**Dr. dr. H. Rasyidin Abdullah, MPH., MH.Kes**  
NIP. 19530109 198110 1 001

Tembusan :

3. Rektor UIN Alauddin Makassar (sebagai laporan).
1. Masing-masing Pembimbing
2. Mahasiswa yang bersangkutan.
3. Arsip



KEMENTERIAN AGAMA  
UNIVERSITAS ISLAM NEGERI ALAUDDIN MAKASSAR  
FAKULTAS ILMU KESEHATAN

Campus II : Jl. Sultan Alauddin No. 36 Samata Sungguminasa-Gowa Telp. (0411)424835 Fax. 424836

Nomor : FIK/PP.00.9/1902/2012

Lamp : -

Samata-Gowa, 10 Juli 2012

Hal : **Permohonan Izin Penelitian**

Kepada Yth.

**Kepala Balai Besar Laboratorium Kesehatan**

di-

Makassar

Assalamu 'alaikum wr wb

Sehubungan dengan penyelesaian Skripsi mahasiswa Program Studi Kesehatan Masyarakat Fakultas Ilmu Kesehatan UIN Alauddin Makassar, maka kami mohon kesediaan Bapak/Ibu memberikan izin kepada mahasiswa yang tersebut di bawah ini:

Nama : Dwi Endah Lestari

NIM : 70200108024

Program Studi : Kesehatan Masyarakat

Judul Penelitian : Efektivitas Pengolahan Limbah cair Domestik Dengan Metode Rawa Buatan (Construktred Wetland)

Dosen Pembimbing : 1. M. Fais Satrianegara, SKM., MARS.  
2. Andi Susilawaty, S.Si., M.Kes.

untuk melakukan penelitian.

Demikian harapan kami, atas perhatian dan kerjasamanya disampaikan terima kasih.

Wassalam

Dekan



*Rasyidin*

**Dr. dr.H. Rasyidin Abdullah, MPH., MH.Kes**  
NIP. 19530119 198110 1 001

Tembusan :

1. Dekan Fakultas Ilmu Kesehatan UIN Alauddin Makassar (sebagai laporan).
2. Masing-masing Pembimbing
3. Mahasiswa yang bersangkutan.
4. Arsip





PRESIDEN  
REPUBLIK INDONESIA

LAMPIRAN  
PERATURAN PEMERINTAH  
NOMOR 82 TAHUN 2001  
TANGGAL 14 Desember 2001  
TENTANG PENGELOLAAN KUALITAS AIR DAN  
PENGENDALIAN PENCEMARAN AIR

Kriteria Mutu Air Berdasarkan Kelas

PARAMETER	SATUAN	KELAS				Keterangan
		I	II	III	IV	
<b>FISIKA</b>						
Temperatur	°C	deviasi 3	deviasi 3	deviasi 3	deviasi 5	Deviasi temperatur dari keadaan alamiahnya
Residu Terlarut	mg/L	1000	1000	1000	2000	
Residu Tersuspensi	mg/L	50	50	400	400	Bagi pengolahan air minum secara konvensional, residu tersuspensi ≤ 5000 mg/L
<b>KIMIA ANORGANIK</b>						
pH		6 - 9	6 - 9	6 - 9	5 - 9	Apabila secara alamiah di luar rentang tersebut, maka ditentukan berdasarkan kondisi alamiah
BOD	mg/L	2	3	6	12	
COD	mg/L	10	25	50	100	
DO	mg/L	6	4	3	0	Angka batas minimum
Total fosfat sbg P	mg/L	0,2	0,2	1	5	
NO <sub>3</sub> sebagai N	mg/L	10	10	20	20	
NH <sub>3</sub> -N	mg/L	0,5	(-)	(-)	(-)	Bagi Perikanan, kandungan amonia bebas untuk ikan yang peka ≤ 0,02 mg/L sebagai NH <sub>3</sub>
Arsen	mg/L	0,05	1	1	1	
Kobalt	mg/L	0,2	0,2	0,2	0,2	
Barium	mg/L	1	(-)	(-)	(-)	
Boron	mg/L	1	1	1	1	
Selenium	mg/L	0,01	0,05	0,05	0,05	
Kadmium	mg/L	0,01	0,01	0,01	0,01	
Khrom (VI)	mg/L	0,05	0,05	0,05	1	
Tembaga	mg/L	0,02	0,02	0,02	0,2	Bagi pengolahan air minum secara konvensional, Cu ≤ 1 mg/L
Besi	mg/L	0,3	(-)	(-)	(-)	Bagi pengolahan air minum secara konvensional, Fe ≤ 5 mg/L
Timbal	mg/L	0,03	0,03	0,03	1	Bagi pengolahan air minum secara konvensional, Pb ≤ 0,1 mg/L



PRESIDEN  
REPUBLIK INDONESIA

- 2 -

PARAMETER	SATUAN	KELAS				Keterangan
		I	II	III	IV	
<b>FISIKA</b>						
Mangan	mg/L	0.1	(-)	(-)	(-)	
Air Raksa	mg/L	0,001	0,002	0,002	0,005	
Seng	mg/L	0,05	0,05	0,05	2	Bagi pengolahan air minum secara konvensional, Zn ≤ 5 mg/L
Khlorida	mg/L	600	(-)	(-)	(-)	
Sianida	mg/L	0,02	0,02	0,02	(-)	
Fluorida	mg/L	0,5	1,5	1,5	(-)	
Nitrit sebagai N	mg/L	0,06	0,06	0,06	(-)	Bagi pengolahan air minum secara konvensional, NO <sub>2</sub> -N ≤ 1 mg/L
Sulfat	mg/L	400	(-)	(-)	(-)	
Khlorin bebas	mg/L	0,03	0,03	0,03	(-)	Bagi ABAM tidak dipersyaratkan
Belerang sebagai H <sub>2</sub> S	mg/L	0,002	0,002	0,002	(-)	Bagi pengolahan air minum secara konvensional, S sebagai H <sub>2</sub> S < 0,1 mg/L
<b>MIKROBIOLOGI</b>						
- Fecal coliform	Jml/100 ml	100	1000	2000	2000	Bagi pengolahan air minum secara konvensional, fecal coliform ≤ 2000 jml/100 mL dan Total coliform ≤ 10000 jml/100 mL
- Total coliform	Jml/100 ml	1000	5000	10000	10000	
<b>RADIOAKTIVITAS</b>						
- Gross- A	Bq/L	0,1	0,1	0,1	0,1	
- Gross- B	Bq/L	1	1	1	1	
<b>KIMIA ORGANIK</b>						
Minyak dan Lemak	ug/L	1000	1000	1000	(-)	
Detergen sebagai MBAS	ug/L	200	200	200	(-)	
Senyawa Fenol sebagai fenol	ug/L	1	1	1	(-)	
BHC	ug/L	210	210	210	(-)	
Aldrin /Dieldrin	ug/L	17	(-)	(-)	(-)	
Chlordane	ug/L	3	(-)	(-)	(-)	
DDT	ug/L	2	2	2	2	



PRESIDEN  
REPUBLIK INDONESIA

- 3 -

PARAMETER	SATUAN	KELAS				Keterangan
		I	II	III	IV	
FISIKA						
Heptachlor dan heptachlor epoxide	ug/L	18	(-)	(-)	(-)	
Lindane	ug/L	56	(-)	(-)	(-)	
Methoxychlor	ug/L	35	(-)	(-)	(-)	
Endrin	ug/L	1	4	4	(-)	
Toxaphan	ug/L	5	(-)	(-)	(-)	

**Keterangan:**

mg = milligram

ug = mikrogram

ml = mililiter

L = Liter

Bq = Bequerel

MBAS = Methylene Blue Active Substance

ABAM = Air Baku untuk Air Minum

Logam berat merupakan logam terlarut

Nilai di atas merupakan batas maksimum, kecuali untuk pH dan DO.

Bagi pH merupakan nilai rentang yang tidak boleh kurang atau lebih dari nilai yang tercantum.

Nilai DO merupakan batas minimum.

Arti (-) di atas menyatakan bahwa untuk kelas termaksud, parameter tersebut tidak dipersyaratkan

Tanda  $\leq$  adalah lebih kecil atau sama dengan

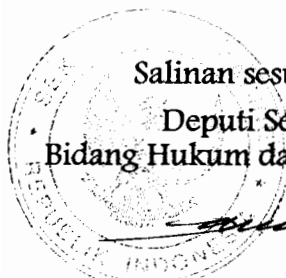
Tanda  $<$  adalah lebih kecil

UNIVERSITAS ISLAM NEGERI  
**ALAUDDIN**  
M A K A S S A R

PRESIDEN REPUBLIK INDONESIA

ttt

MEGAWATI SOEKARNOPUTRI



Salinan sesuai dengan aslinya

Deputi Sekretaris Kabinet  
Bidang Hukum dan Perundang-undangan,

Lambock V. Nahattands



# KECAMATAN MANGGALA

Jl. Bitowa Raya No. 3 ☎ 0411-493542 Makassar 90234

## SURAT KETERANGAN

Nomor : 070/46/KMG/IX/2012

Yang bertanda tangan di bawah ini menerangkan bahwa :

N a m a : DWI ENDAH LESTARI  
Tempat, Tgl Lahir :  
Pekerjaan : Mahasiswa  
Program Studi : Sarjana SI  
Instansi :  
Alamat : Jln. Nipa Nipa Dalam 4 No.26 Blok III Makassar  
Judul : EFEKTIVITAS PENGOLAHAN LIMBAH CAIR  
DOMESTIK DENGAN METODE RAMA BUATAN  
( CONSTRUCTED WETLAND )


Benar telah melaksanakan penelitian di Kecamatan Manggala mulai tanggal

..... 16 Juli 2012 ..... s.d. 16 Agustus 2012 .....

Demikian Surat Keterangan ini diberikan kepadanya untuk digunakan semestinya.

Makassar, ..... 07 September 2012

Camat Manggala  
Kasi Kesra



Dra. FURRIANI EINA

Pangkat : Penata Tk. I

Nip: 196108241996003.2.001



PEMERINTAH KOTA MAKASSAR  
KANTOR KESATUAN BANGSA  
DAN PERLINDUNGAN MASYARAKAT

Jalan Ahmad Yani No 2 Makassar 90111  
Telp +62411 – 315867 Fax +62411 – 315867

Email : [Kesbang@makassar.go.id](mailto:Kesbang@makassar.go.id) Home page : <http://www.makassar.go.id>

Makassar, 11 Juli 2012

Kepada

Nomor : 070/11972 -II/KKBL/VII/2012  
Sifat :  
Perihal : Rekomendasi Penelitian

Yth. CAMAT MANGGALA  
KOTA MAKASSAR

Di  
MAKASSAR

Dengan Hormat,

Menunjuk Surat dari Kepala Balitbangda Propinsi Sulawesi Selatan Nomor 070.5.1/9064/Balitbangda, tanggal 10 Juli 2012, Perihal tersebut di atas, maka bersama ini disampaikan kepada Bapak bahwa :

Nama : Dwi Endah Lestari  
Nim / Jurusan : 70200108024/ Kesehatan Masyarakat  
Instansi/ Pekerjaan : Mahasiswa  
Alamat : Jl. Nipa Nipa DLM 04 No. 26 Blok III, Makassar  
Judul : "EFEKTIVITAS PENGOLAHAN LIMBAH CAIR DOMESTIK DENGAN METODE RAWA BUATAN (CONSTRUCTED WETLAND)"

Bermaksud mengadakan *Penelitian* pada Instansi / Wilayah Bapak, dalam rangka *Penyusunan Skripsi* sesuai dengan Judul di atas, yang akan dilaksanakan mulai tanggal 16 Juli s/d 16 Agustus 2012.

Sehubungan dengan hal tersebut, pada prinsipnya kami dapat **menyetujui** dan harap diberikan bantuan dan fasilitas seperlunya.

Demikian disampaikan kepada Bapak untuk dimaklumi dan selanjutnya yang bersangkutan melaporkan hasilnya kepada Walikota Makassar Cq. Kepala Kantor Kesatuan Bangsa dan Perlindungan Masyarakat.

An. WALIKOTA MAKASSAR

KEPALA KANTOR KESBANG DAN LINMAS



**Drs. H.A. ROMPEGADING PATIROY**

Pangkat : Pembina Tk. I

NIP : 19580427 198210 1 001

Tembusan :

1. Kepala Badan Kesatuan Bangsa Prop. Sul – Sel. di Makassar;
2. Kepala Balitbangda Prop. Sul Sel di Makassar;
3. Dekan FIK UIN Alauddin Makassar di Makassar;
4. **Sdr. Dwi Endah Lestari**
5. Arsip



PEMERINTAH PROVINSI SULAWESI SELATAN  
**BADAN PENELITIAN DAN PENGEMBANGAN DAERAH**  
Jalan Urip Sumohardjo No. 269 Telp. 436936-436937 FAX. 436934  
**Makassar (90231)**

Makassar, 10 Juli 2012

Kepada

Nomor : 070.5.1/ 9064 /Balitbangda  
Lampiran : -  
Perihal : Izin/Rekomendasi Penelitian

Yth. Walikota Makassar

di-  
Makassar

Berdasarkan surat Dekan FIK UIN Alauddin Makassar nomor : FIK/PP.00.9/1835/2012 tanggal 06 Juli 2012 perihal tersebut diatas, mahasiswa/peneliti dibawah ini :

Nama : Dwi Endah Lestari  
Nomor Pokok : 70200108024  
Program Studi : Kesehatan Masyarakat  
Pekerjaan : Mahasiswa  
Alamat : Jl. Sultan Alauddin No. 63, Makassar

Bermaksud untuk melakukan penelitian di daerah/kantor saudara dalam rangka penyusunan Skripsi/Tesis, dengan judul :

**“EFEKTIVITAS PENGOLAHAN LIMBAH CAIR DOMESTIK DENGAN METODE RAWA BUATAN (CONSTRUCTED WETLAND)”**

Yang akan dilaksanakan dari : Tgl. 16 Juli s/d 16 Agustus 2012

Sehubungan dengan hal tersebut diatas, pada prinsipnya kami *menyetujui* kegiatan dimaksud dengan ketentuan :

1. Sebelum dan sesudah melaksanakan kegiatan, kepada yang bersangkutan melapor kepada Bupati/Walikota Cq. Kepala Bappeda/Balitbangda, apabila kegiatan dilaksanakan di Kab./Kota;
2. Penelitian tidak menyimpang dari izin yang diberikan;
3. Mentaati semua peraturan perundang-undangan yang berlaku dan mengindahkan adat istiadat setempat;
4. Menyerahkan 2 (dua) eksemplar copy hasil penelitian kepada Gubernur Sulsel.Cq. Kepala Badan Penelitian dan Pengembangan Daerah Propinsi Sulawesi Selatan;
5. Surat izin akan dicabut kembali dan dinyatakan tidak berlaku apabila ternyata pemegang surat izin ini tidak mentaati ketentuan tersebut di atas.

Demikian disampaikan untuk dimaklumi dan dipergunakan seperlunya.

a.n. KEPALA BADAN  
Kabid. Penelitian, Pengkajian Sumberdaya Alam,  
Lingkungan dan Teknologi  
  
**Ir. Muslih Radhi Abdullah, MP.**  
Pangkat : Pembina Tk. I  
NIP : 19600603 198903 1 006

TEMBUSAN : Kepada Yth :

1. Gubernur Sulawesi Selatan di Makassar (sebagai laporan);
2. Dekan FIK UIN Alauddin Makassar di Makassar;
3. Kepala Badan Lintas Kabupaten dan Kota Prov. Sulsel;
4. Mahasiswa yang bersangkutan;
5. Pertinggal



**KEMENTERIAN KESEHATAN RI**  
**DIREKTORAT JENDERAL BINA UPAYA KESEHATAN**  
**BALAI BESAR LABORATORIUM KESEHATAN MAKASSAR**

Jl. Perintis Kemerdekaan KM. 11 Tamalanrea Makassar 90245

**LAPORAN HASIL UJI**

***Report of Analysis***

Nama : Dwi Endah Lestari  
NIM : 70200108024  
Program/Fakultas : FKM / UIN Alauddin Makassar  
Tanggal Penelitian : 27 Juli s/d 6 Agustus 2012  
Jenis Sampel : Air Limbah Domestik  
Judul Penelitian : Efektifitas Pengolahan Limbah Cair Domestik dengan Metode Rawa Buatan ( Constructed Wetland)

No	Kode Sampel / No.Lab	Satuan	Parameter / Hasil
			BOD
1	I / 8059	mg/L	144,00
2	II / 8060	mg/L	68,20
3	III / 8061	mg/L	67,50
4	IV / 8062	mg/L	36,25
5	V / 8063	mg/L	75,00
6	VI / 8064	mg/L	69,60

UNIVERSITAS ISLAM NEGERI

ALAUDDIN

MAKASSAR

Makassar, 12 Agustus 2012

Deputi Manajer Teknik,

**HARUNA, SKM**

NIP. 196503171990031002



**KEMENTERIAN KESEHATAN RI**  
**DIREKTORAT JENDERAL PENGENDALIAN PENYAKIT**  
**DAN PENYEHATAN LINGKUNGAN**  
**BALAI TEKNIK KESEHATAN LINGKUNGAN DAN PENGENDALIAN**  
**PENYAKIT KELAS I MAKASSAR**

Jalan Perintis Kemerdekaan km.11 Makassar, Telp/Fax : 0411-581728/583414

**LAPORAN HASIL UJI**

Nomor LHU : 170/ LHU / BTKL-MKS /VII/2012  
Nama Pelanggan : Dwi Endah Lestari  
Alamat : Jl. Nipa-Nipa dalam IV/26 Blok III Perumnas Antang, Makassar  
Tlp/Fax : -  
Pengambil Sampel : Customer  
Jenis Sampel : Air Limbah  
Lokasi/Titik Sampling : Inlet Uji I  
No.FPPS : 170/FPPS/BTKL-MKS/VII/2012  
No.Sampel : 170/AL-K/VII/2012  
Tanggal Penerimaan : 27 Juli 2012  
Tanggal Pengujian : 27 Juli s/d 02 Agustus 2012  
Hasil Pengujian :

No.	Parameter	Satuan	Hasil Pengujian	Spesifikasi Metode
<b>A.</b>	<b>KIMIA</b>			
1	pH*	mg/L	5,93	SNI 06-6989.11-2004
2	Amonia	mg/L	15,00	Fotometrik
3	Fosfat (PO <sub>4</sub> )	mg/L	17,9	Fotometrik

**Keterangan :**

\* : pH di periksakan di lab.

**Catatan:**

1. Hasil uji di atas hanya berlaku untuk sampel yang diuji.
2. Laporan Hasil Uji ini terdiri dari 1 (satu) halaman.
3. Laporan Hasil Uji ini tidak boleh digandakan, kecuali secara lengkap dan seijin tertulis dari BTKLPP Kelas I Makassar.
4. Laboratorium melayani pengaduan/complaint maksimum 1 (satu) minggu terhitung dari tanggal penyerahan LHU.

M A K A S S A R

Makassar, 09 Agustus 2012  
Manajer Teknik,

Yustina Maria Oda, SKM. M.Si  
NIP. 196701161999032001

F/5.10.4/BTKL-MKS







**KEMENTERIAN KESEHATAN RI**  
**DIREKTORAT JENDERAL PENGENDALIAN PENYAKIT**  
**DAN PENYEHATAN LINGKUNGAN**  
**BALAI TEKNIK KESEHATAN LINGKUNGAN DAN PENGENDALIAN**  
**PENYAKIT KELAS I MAKASSAR**

Jalan Perintis Kemerdekaan km.11 Makassar, Telp/Fax : 0411-581728/583414

**LAPORAN HASIL UJI**

Nomor LHU : 170/ LHU / BTKL-MKS /VII/2012  
Nama Pelanggan : Dwi Endah Lestari  
Alamat : Jl. Nipa-Nipa dalam IV/26 Blok III Perumnas Antang, Makassar  
Tlp/Fax : -  
Pengambil Sampel : Customer  
Jenis Sampel : Air Limbah  
Lokasi/Titik Sampling : Inlet Uji I  
No.FPPS : 170/FPPS/BTKL-MKS/VII/2012  
No.Sampel : 170/AL-B/VII/2012  
Tanggal Penerimaan : 27 Juli 2012  
Tanggal Pengujian : 27 s/d 31 Juli 2012  
Hasil Pengujian :

No.	Parameter	Satuan	Hasil Pengujian	Spesifikasi Metode
<b>A.</b>	<b>MIKROBIOLOGI</b>			
1	MPN Coliform	Jumlah/100 mL	>1600000	SNI 06-6989.23-2005

**Catatan:**

1. Hasil uji di atas hanya berlaku untuk sampel yang diuji.
2. Laporan Hasil Uji ini terdiri dari 1 (satu) halaman.
3. Laporan Hasil Uji ini tidak boleh digandakan, kecuali secara lengkap dan seijin tertulis dari BTKLPP Kelas I Makassar.
4. Laboratorium melayani pengaduan/complaint maksimum 1 (satu) minggu terhitung dari tanggal penyerahan LHU.

UNIVERSITAS ISLAM NEGERI  
**ALAUDDIN**  
MAKASSA



Makassar, 08 Agustus 2012  
Manajer Teknik, *YM*

Yustina Maria Oda, SKM. M.Si  
NIP. 196701161999032001

F/5.10.4/BTKL-MKS



**KEMENTERIAN KESEHATAN RI**  
**DIREKTORAT JENDERAL PENGENDALIAN PENYAKIT**  
**DAN PENYEHATAN LINGKUNGAN**  
**BALAI TEKNIK KESEHATAN LINGKUNGAN DAN PENGENDALIAN**  
**PENYAKIT KELAS I MAKASSAR**

Jalan Perintis Kemerdekaan km.11 Makassar, Telp/Fax : 0411-581728/583414

**LAPORAN HASIL UJI**

Nomor LHU : 181/LHU/BTKL-MKS/VIII/2012  
Nama Pelanggan : Dwi Endah Lestari  
Alamat : Jl. Nipa-Nipa dalam IV/26 Blok III Perumnas Antang, Makassar  
Tlp/Fax : -  
Pengambil Sampel : Customer  
Jenis Sampel : Air Limbah  
Lokasi/Titik Sampling : Inlet Uji 2  
No.FPPS : 181/FPPS/BTKL-MKS/VIII/2012  
No.Sampel : 181/AL-K/VIII/2012  
Tanggal Penerimaan : 01 Agustus 2012  
Tanggal Pengujian : 01 s/d 04 Agustus 2012  
Hasil Pengujian :

No.	Parameter	Satuan	Hasil Pengujian	Spesifikasi Metode
<b>A. KIMIA</b>				
1	pH*	mg/L	6,69	SNI 06-6989.11-2004
2	Amonia	mg/L	84,00	Fotometrik
3	Fosfat (PO <sub>4</sub> )	mg/L	21,9	Fotometrik

**Keterangan :**

\* : pH di periksakan di lab.

**Catatan:**

1. Hasil uji di atas hanya berlaku untuk sampel yang diuji.
2. Laporan Hasil Uji ini terdiri dari 1 (satu) halaman.
3. *Laporan Hasil Uji ini tidak boleh digandakan, kecuali secara lengkap dan seijin tertulis dari BTKLPP Kelas I Makassar.*
4. Laboratorium melayani pengaduan/complaint maksimum 1 (satu) minggu terhitung dari tanggal penyerahan LHU.

M A K A S S A R

Makassar, 09 Agustus 2012  
Manajer Teknik,

Yustina Maria Oda, SKM, M.SiCy  
NIP. 196701161999032001

F/5.10.4/BTKL-MKS





**KEMENTERIAN KESEHATAN RI**  
**DIREKTORAT JENDERAL PENGENDALIAN PENYAKIT**  
**DAN PENYEHATAN LINGKUNGAN**  
**BALAI TEKNIK KESEHATAN LINGKUNGAN DAN PENGENDALIAN**  
**PENYAKIT KELAS I MAKASSAR**

Jalan Perintis Kemerdekaan km.11 Makassar, Telp/Fax : 0411-581728/583414

**LAPORAN HASIL UJI**

Nomor LHU : 181/LHU / BTKL-MKS /VIII/2012  
Nama Pelanggan : Dwi Endah Lestari  
Alamat : Jl. Nipa-Nipa dalam IV/26 Blok III Perumnas Antang, Makassar  
Tlp/Fax : -  
Pengambil Sampel : Customer  
Jenis Sampel : Air Limbah  
Lokasi/Titik Sampling : Inlet Uji 2  
No.FPPS : 181/FPPS/BTKL-MKS/VIII/2012  
No.Sampel : 181/AL-B/VIII/2012  
Tanggal Penerimaan : 01 Agustus 2012  
Tanggal Pengujian : 01 s/d 04 Agustus 2012  
Hasil Pengujian :

No.	Parameter	Satuan	Hasil Pengujian	Spesifikasi Metode
<b>A.</b>	<b>MIKROBIOLOGI</b>			
1	MPN Coliform	Jumlah/100 mL	>160000	SNI 06-6989.23-2005

**Catatan:**

1. Hasil uji di atas hanya berlaku untuk sampel yang diuji.
2. Laporan Hasil Uji ini terdiri dari 1 (satu) halaman.
3. Laporan Hasil Uji ini tidak boleh digandakan, kecuali secara lengkap dan seijin tertulis dari BTKLPP Kelas I Makassar.
4. Laboratorium melayani pengaduan/complaint maksimum 1 (satu) minggu terhitung dari tanggal penyerahan LHU.

UNIVERSITAS ISLAM NEGERI  
**ALAUDDIN**  
MAKASSAR

Makassar, 08 Agustus 2012  
Manajer Teknik, *ny*

Yustina Maria Oda, SKM. M.Si  
NIP. 196701161999032001

F/5.10.4/BTKL-MKS



**KEMENTERIAN KESEHATAN RI**  
**DIREKTORAT JENDERAL PENGENDALIAN PENYAKIT**  
**DAN PENYEHATAN LINGKUNGAN**  
**BALAI TEKNIK KESEHATAN LINGKUNGAN DAN PENGENDALIAN**  
**PENYAKIT KELAS I MAKASSAR**

Jalan Perintis Kemerdekaan km.11 Makassar, Telp/Fax : 0411-581728/583414

**LAPORAN HASIL UJI**

Nomor LHU : 189/ LHU / BTKL-MKS /MIII/2012  
Nama Pelanggan : Dwi Endah Lestari  
Alamat : Jl. Nipa-Nipa dalam IV/26 Blok III Perumnas Antang, Makassar  
Tlp/Fax : -  
Pengambil Sampel : Customer  
Jenis Sampel : Air Limbah  
Lokasi/Titik Sampling : Inlet Uji 3  
No.FPPS : 189/FPPS/BTKL-MKS/VIII/2012  
No.Sampel : 189/AL-K/VIII/2012  
Tanggal Penerimaan : 06 Agustus 2012  
Tanggal Pengujian : 06 s/d 08 Agustus 2012  
Hasil Pengujian :

No.	Parameter	Satuan	Hasil Pengujian	Spesifikasi Metode
<b>A.</b>	<b>KIMIA</b>			
1	pH*	mg/L	6,43	SNI 06-6989.11-2004
2	Amonia	mg/L	32,5	Fotometrik
3	Fosfat (PO <sub>4</sub> )	mg/L	110	Fotometrik

**Keterangan :**

\* : pH di periksakan di lab.

**Catatan:**

1. Hasil uji di atas hanya berlaku untuk sampel yang diuji.
2. Laporan Hasil Uji ini terdiri dari 1 (satu) halaman.
3. Laporan Hasil Uji ini tidak boleh digandakan, kecuali secara lengkap dan seijin tertulis dari BTKLPP Kelas I Makassar.
4. Laboratorium melayani pengaduan/complaint maksimum 1 (satu) minggu terhitung dari tanggal penyerahan LHU.

MAKASSAR

Makassar, 09 Agustus 2012  
Manajer Teknik,

Yustina Maria Oda, SKM. M.Si  
NIP. 196701161999032001

F/5.10.4/BTKL-MKS



**KEMENTERIAN KESEHATAN RI**  
**DIREKTORAT JENDERAL PENGENDALIAN PENYAKIT**  
**DAN PENYEHATAN LINGKUNGAN**  
**BALAI TEKNIK KESEHATAN LINGKUNGAN DAN PENGENDALIAN**  
**PENYAKIT KELAS I MAKASSAR**

Jalan Perintis Kemerdekaan km.11 Makassar, Telp/Fax : 0411-581728/583414

**LAPORAN HASIL UJI**

Nomor LHU : 189/ LHU / BTKL-MKS /VIII/2012  
Nama Pelanggan : Dwi Endah Lestari  
Alamat : Jl. Nipa-Nipa dalam IV/26 Blok III Perumnas Antang, Makassar  
Tlp/Fax : -  
Pengambil Sampel : Customer  
Jenis Sampel : Air Limbah  
Lokasi/Titik Sampling : Inlet Uji 3  
No.FPPS : 189/FPPS/BTKL-MKS/VIII/2012  
No.Sampel : 189/AL-B/VIII/2012  
Tanggal Penerimaan : 06 Agustus 2012  
Tanggal Pengujian : 06 s/d 10 Agustus 2012  
Hasil Pengujian :

No.	Parameter	Satuan	Hasil Pengujian	Spesifikasi Metode
<b>A.</b>	<b>MIKROBIOLOGI</b>			
1	MPN Coliform	Jumlah/100 mL	>160000000	SNI 06-6989.23-2005

**Catatan:**

1. Hasil uji di atas hanya berlaku untuk sampel yang diuji.
2. Laporan Hasil Uji ini terdiri dari 1 (satu) halaman.
3. Laporan Hasil Uji ini tidak boleh digandakan, kecuali secara lengkap dan scijin tertulis dari BTKLPP Kelas I Makassar.
4. Laboratorium melayani pengaduan/complaint maksimum 1 (satu) minggu terhitung dari tanggal penyerahan LHU.

UNIVERSITAS ISLAM NEGERI  
**ALAUDDIN**  
MAKASSA

Makassar, 13 Agustus 2012  
Manajer Teknik, *[Signature]*

Yustina Maria Oda, SKM. M.Si  
NIP. 196701161999032001

F/5.10.4/BTKL-MKS



**KEMENTERIAN KESEHATAN RI**  
**DIREKTORAT JENDERAL PENGENDALIAN PENYAKIT**  
**DAN PENYEHATAN LINGKUNGAN**  
**BALAI TEKNIK KESEHATAN LINGKUNGAN DAN PENGENDALIAN**  
**PENYAKIT KELAS I MAKASSAR**

Jalan Perintis Kemerdekaan km.11 Makassar, Telp/Fax : 0411-581728/583414

**LAPORAN HASIL UJI**

Nomor LHU : 171/LHU/BTKL-MKS/VII/2012  
Nama Pelanggan : Dwi Endah Lestari  
Alamat : Jl. Nipa-Nipa dalam IV/26 Blok III Perumnas Antang, Makassar  
Tlp/Fax : -  
Pengambil Sampel : Customer  
Jenis Sampel : Air Limbah  
Lokasi/Titik Sampling : Outlet Uji I  
No.FPPS : 171/FPPS/BTKL-MKS/VII/2012  
No.Sampel : 171/AL-K/VII/2012  
Tanggal Penerimaan : 27 Juli 2012  
Tanggal Pengujian : 27 Juli s/d 02 Agustus 2012  
Hasil Pengujian :

No.	Parameter	Satuan	Hasil Pengujian	Spesifikasi Metode
<b>A.</b>	<b>KIMIA</b>			
1	pH*	mg/L	6,49	SNI 06-6989.11-2004
2	Amonia	mg/L	22	Fotometrik
3	Fosfat (PO <sub>4</sub> )	mg/L	19,1	Fotometrik

**Keterangan :**

\* : pH di periksakan di lab.

**Catatan:**

1. Hasil uji di atas hanya berlaku untuk sampel yang diuji.
2. Laporan Hasil Uji ini terdiri dari 1 (satu) halaman.
3. Laporan Hasil Uji ini tidak boleh digandakan, kecuali secara lengkap dan seijin tertulis dari BTKLPP Kelas I Makassar.
4. Laboratorium melayani pengaduan/complaint maksimum 1 (satu) minggu terhitung dari tanggal penyerahan LHU.

Makassar, 09 Agustus 2012  
Manajer Teknik,

Yustina Maria Oda, SKM. M.Si  
NIP. 196701161999032001



F/5.10.4/BTKL-MKS



**KEMENTERIAN KESEHATAN RI**  
**DIREKTORAT JENDERAL PENGENDALIAN PENYAKIT**  
**DAN PENYEHATAN LINGKUNGAN**  
**BALAI TEKNIK KESEHATAN LINGKUNGAN DAN PENGENDALIAN**  
**PENYAKIT KELAS I MAKASSAR**

Jalan Perintis Kemerdekaan km.11 Makassar, Telp/Fax : 0411-581728/583414

**LAPORAN HASIL UJI**

Nomor LHU : 171/ LHU / BTKL-MKS /VII/2012  
Nama Pelanggan : Dwi Endah Lestari  
Alamat : Jl. Nipa-Nipa dalam IV/26 Blok III Perumnas Antang, Makassar  
Tlp/Fax : -  
Pengambil Sampel : Customer  
Jenis Sampel : Air Limbah  
Lokasi/Titik Sampling : Outlet Uji I  
No.FPPS : 171/FPPS/BTKL-MKS/VII/2012  
No.Sampel : 171/AL-B/VII/2012  
Tanggal Penerimaan : 27 Juli 2012  
Tanggal Pengujian : 27 s/d 31 Juli 2012  
Hasil Pengujian :

No.	Parameter	Satuan	Hasil Pengujian	Spesifikasi Metode
<b>A.</b>	<b>MIKROBIOLOGI</b>			
1	MPN Coliform	Jumlah/100 mL	>1600000	SNI 06-6989.23-2005

**Catatan:**

1. Hasil uji di atas hanya berlaku untuk sampel yang diuji.
2. Laporan Hasil Uji ini terdiri dari 1 (satu) halaman.
3. Laporan Hasil Uji ini tidak boleh digandakan, kecuali secara lengkap dan seijin tertulis dari BTKLPP Kelas I Makassar.
4. Laboratorium melayani pengaduan/complaint maksimum 1 (satu) minggu terhitung dari tanggal penyerahan LHU.

UNIVERSITAS ISLAM NEGERI  
**ALAUDDIN**  
M A K A S S



Makassar, 08 Agustus 2012

Manajer Teknik, *YM*

Yustina Maria Oda, SKM. M.Si

NIP. 196701161999032001

F/5.10.4/BTKL-MKS



**KEMENTERIAN KESEHATAN RI**  
**DIREKTORAT JENDERAL PENGENDALIAN PENYAKIT**  
**DAN PENYEHATAN LINGKUNGAN**  
**BALAI TEKNIK KESEHATAN LINGKUNGAN DAN PENGENDALIAN**  
**PENYAKIT KELAS I MAKASSAR**

Jalan Perintis Kemerdekaan km.11 Makassar, Telp/Fax : 0411-581728/583414

**LAPORAN HASIL UJI**

Nomor LHU : 182/LHU / BTKL-MKS /VIII/2012  
Nama Pelanggan : Dwi Endah Lestari  
Alamat : Jl. Nipa-Nipa dalam IV/26 Blok III Perumnas Antang, Makassar  
Tlp/Fax : -  
Pengambil Sampel : Customer  
Jenis Sampel : Air Limbah  
Lokasi/Titik Sampling : Outlet Uji 2  
No.FPPS : 182/FPPS/BTKL-MKS/VIII/2012  
No.Sampel : 182/AL-K/VIII/2012  
Tanggal Penerimaan : 01 Agustus 2012  
Tanggal Pengujian : 01 s/d 04 Agustus 2012  
Hasil Pengujian :

No.	Parameter	Satuan	Hasil Pengujian	Spesifikasi Metode
<b>A.</b>	<b>KIMIA</b>			
1	pH*	mg/L	6,59	SNI 06-6989.11-2004
2	Amonia	mg/L	0,25	Fotometrik
3	Fosfat (PO <sub>4</sub> )	mg/L	20,9	Fotometrik

**Keterangan :**

\* : pH di periksakan di lab.

**Catatan:**

1. Hasil uji di atas hanya berlaku untuk sampel yang diuji.
2. Laporan Hasil Uji ini terdiri dari 1 (satu) halaman.
3. Laporan Hasil Uji ini tidak boleh digandakan, kecuali secara lengkap dan seijin tertulis dari BTKLPP Kelas I Makassar.
4. Laboratorium melayani pengaduan/complaint maksimum 1 (satu) minggu terhitung dari tanggal penyerahan LHU.

M A K A S S A R

Makassar, 09 Agustus 2012  
Manajer Teknik,



Yustina Maria Oda, SKM. M.Si  
NIP. 196701161999032001

F/5.10.4/BTKL-MKS





**KEMENTERIAN KESEHATAN RI**  
**DIREKTORAT JENDERAL PENGENDALIAN PENYAKIT**  
**DAN PENYEHATAN LINGKUNGAN**  
**BALAI TEKNIK KESEHATAN LINGKUNGAN DAN PENGENDALIAN**  
**PENYAKIT KELAS I MAKASSAR**

Jalan Perintis Kemerdekaan km.11 Makassar, Telp/Fax : 0411-581728/583414

**LAPORAN HASIL UJI**

Nomor LHU : 182/LHU / BTKL-MKS /VIII/2012  
Nama Pelanggan : Dwi Endah Lestari  
Alamat : Jl. Nipa-Nipa dalam IV/26 Blok III Perumnas Antang, Makassar  
Tlp/Fax : -  
Pengambil Sampel : Customer  
Jenis Sampel : Air Limbah  
Lokasi/Titik Sampling : Outlet Uji 2  
No.FPPS : 182/FPPS/BTKL-MKS/VIII/2012  
No.Sampel : 182/AL-B/VIII/2012  
Tanggal Penerimaan : 01 Agustus 2012  
Tanggal Pengujian : 01 s/d 04 Agustus 2012  
Hasil Pengujian :

No.	Parameter	Satuan	Hasil Pengujian	Spesifikasi Metode
A.	<b>MIKROBIOLOGI</b>			
1	MPN Coliform	Jumlah/100 mL	>160000	SNI 06-6989.23-2005

**Catatan:**

1. Hasil uji di atas hanya berlaku untuk sampel yang diuji.
2. Laporan Hasil Uji ini terdiri dari 1 (satu) halaman.
3. Laporan Hasil Uji ini tidak boleh digandakan, kecuali secara lengkap dan seijin tertulis dari BTKLPP Kelas I Makassar.
4. Laboratorium melayani pengaduan/complaint maksimum 1 (satu) minggu terhitung dari tanggal penyerahan LHU.

UNIVERSITAS ISLAM NEGERI  
**ALAUDDIN**  
MAKASSAR

Makassar, 08 Agustus 2012

Manajer Teknik, my

Yustina Maria Oda, SKM. M.Si

NIP. 196701161999032001

F/5.10.4/BTKL-MKS



**KEMENTERIAN KESEHATAN RI**  
**DIREKTORAT JENDERAL PENGENDALIAN PENYAKIT**  
**DAN PENYEHATAN LINGKUNGAN**  
**BALAI TEKNIK KESEHATAN LINGKUNGAN DAN PENGENDALIAN**  
**PENYAKIT KELAS I MAKASSAR**

Jalan Perintis Kemerdekaan km.11 Makassar, Telp/Fax : 0411-581728/583414

**LAPORAN HASIL UJI**

Nomor LHU : 190/ LHU / BTKL-MKS /VIII/2012  
Nama Pelanggan : Dwi Endah Lestari  
Alamat : Jl. Nipa-Nipa dalam IV/26 Blok III Perumnas Antang, Makassar  
Tlp/Fax : -  
Pengambil Sampel : Customer  
Jenis Sampel : Air Limbah  
Lokasi/Titik Sampling : Outlet Uji 3  
No.FPPS : 190/FPPS/BTKL-MKS/VIII/2012  
No.Sampel : 190/AL-K/VIII/2012  
Tanggal Penerimaan : 06 Agustus 2012  
Tanggal Pengujian : 06 s/d 08 Agustus 2012  
Hasil Pengujian :

No.	Parameter	Satuan	Hasil Pengujian	Spesifikasi Metode
<b>A.</b>	<b>KIMIA</b>			
1	pH*	mg/L	6,59	SNI 06-6989.11-2004
2	Amonia	mg/L	36	Fotometrik
3	Fosfat (PO <sub>4</sub> )	mg/L	40	Fotometrik

**Keterangan :**

\* : pH di periksakan di lab.

**Catatan:**

1. Hasil uji di atas hanya berlaku untuk sampel yang diuji.
2. Laporan Hasil Uji ini terdiri dari 1 (satu) halaman.
3. Laporan Hasil Uji ini tidak boleh digandakan, kecuali secara lengkap dan seijin tertulis dari BTKLPP Kelas I Makassar.
4. Laboratorium melayani pengaduan/complaint maksimum 1 (satu) minggu terhitung dari tanggal penyerahan LHU.

MAKASSAR

Makassar, 09 Agustus 2012  
Manajer Teknik,



Yustina Maria Oda, SKM, M.Siq  
NIP. 196701161999032001

F/5.10.4/BTKL-MKS



**KEMENTERIAN KESEHATAN RI**  
**DIREKTORAT JENDERAL PENGENDALIAN PENYAKIT**  
**DAN PENYEHATAN LINGKUNGAN**  
**BALAI TEKNIK KESEHATAN LINGKUNGAN DAN PENGENDALIAN**  
**PENYAKIT KELAS I MAKASSAR**

Jalan Perintis Kemerdekaan km.11 Makassar, Telp/Fax : 0411-581728/583414

**LAPORAN HASIL UJI**

Nomor LHU : 190/LHU / BTKL-MKS /VIII/2012  
Nama Pelanggan : Dwi Endah Lestari  
Alamat : Jl. Nipa-Nipa dalam IV/26 Blok III Perumnas Antang, Makassar  
Tlp/Fax : -  
Pengambil Sampel : Customer  
Jenis Sampel : Air Limbah  
Lokasi/Titik Sampling : Outlet Uji 3  
No.FPPS : 190/FPPS/BTKL-MKS/VIII/2012  
No.Sampel : 190/AL-B/VIII/2012  
Tanggal Penerimaan : 06 Agustus 2012  
Tanggal Pengujian : 06 s/d 10 Agustus 2012  
Hasil Pengujian :

No.	Parameter	Satuan	Hasil Pengujian	Spesifikasi Metode
A.	<b>MIKROBIOLOGI</b>			
1	MPN Coliform	Jumlah/100 mL	>16000000	SNI 06-6989.23-2005

**Catatan:**

1. Hasil uji di atas hanya berlaku untuk sampel yang diuji.
2. Laporan Hasil Uji ini terdiri dari 1 (satu) halaman.
3. Laporan Hasil Uji ini tidak boleh digandakan, kecuali secara lengkap dan seijin tertulis dari BTKLPP Kelas I Makassar.
4. Laboratorium melayani pengaduan/complaint maksimum 1 (satu) minggu terhitung dari tanggal penyerahan LHU.

UNIVERSITAS ISLAM NEGERI  
**ALAUDDIN**  
MAKASSAR



Makassar, 13 Agustus 2012  
Manajer Teknik, *amb*

Yustina Maria Oda, SKM. M.Si  
NIP. 196701161999032001

F/5.10.4/BTKL-MKS



PEMERINTAH KOTA MAKASSAR  
KECAMATAN MANGGALA

Jl. Bitowa Raya No 3 ☎ 0411-493 542 Makassar 90234

Makassar, 12 Juli 2012

K e p a d a

Nomor : 070/16/K.MG/III/2012  
Lampiran :  
Perihal : Izin Penelitian/Survei  
Pengumpulan Data

Yth. Lurah Manggala .....

Di-

Makassar

Menunjuk Surat Kepala Badan Kesatuan Bangsa Kota Makassar  
Nomor : 070/1574-II/KKBB/ Tanggal ..11..Juli..2011.....Perihal  
tersebut diatas, maka bersama ini disampaikan kepada Saudara bahwa

N a m a : ..DRI ENDAH LESARI.....

Stb/NIRM/Jurusan : ..70200106024 /Kesehatan Masyarakat.....

Instansi/Pekerjaa : ..Makassar.....

A l a m a t : ..Jl. Hina-Hina Blok 4 No. 26 Blok III Lings.....

J u d u l : ..EFEKTIVITAS PENGOLAHAN LIMBAH CAIR.....

.....DOMESTIK DENGAN METODE RAWA BUATAN.....

UNIVERSITAS ISLAM (UNCONSTRUCTED WETLAND )

ALAUDDIN

M A K A S S A R

Bermaksud mengadakan Penelitian / Survei / Pengambilan Data dalam wilayah Saudara yang dimulai tanggal ..16..Juli.... s/d ..16..Agust..2012 Untuk maksud tersebut diatas dimohon kepada Saudara kiranya dapat memberikan bantuan dan pelayanan dengan sebaik-baiknya.

.....CAMAT MANGGALA  
Kasi Kesr  
.....  
Drs. PULHANI BAWA  
.....

## RIWAYAT HIDUP



Lahir dengan nama lengkap Dwi Endah Lestari di Ujung Pandang, 07 April 1990 dari pasangan SUGENG, S.,ST dan WAYANTI yang merupakan anak kedua dari tiga bersaudara.

Penulis memulai pendidikan di Taman Kanak-Kanak Aisyiyah Bustanul Athfal dan lulus pada tahun 1996, kemudian tahun 2002 lulus dari SD Inpres Perumnas Antang III, lanjut di SLTPN 23 Makassar dan lulus tahun 2005, kemudian di SMA Negeri 19 Makassar dan lulus pada tahun 2008 dan pada tahun yang sama penulis lulus seleksi masuk di UIN Alauddin Makassar melalui jalur PMJK (Penerimaan Masuk Jalur Khusus), dan selama 4 tahun penulis terdaftar sebagai mahasiswa Fakultas Ilmu Kesehatan, Jurusan Kesehatan Masyarakat, Peminatan Kesehatan Lingkungan. Selama kuliah penulis aktif di HMJ (Himpunan Mahasiswa Jurusan) dan di ENVIHSA UIN Alauddin.