

**GAMBARAN PEMAKAIAN ALAT KONTRASEPSI SUNTIKAN
DI PUSKESMAS KASSI-KASSI MAKASSAR
PERIODE JANUARI-DESEMBER 2009**



**KARYA TULIS ILMIAH
(KTI)**

**Diajukan Untuk Memenuhi Salah Satu Syarat Meraih Gelar Ahli Madya
Kebidanan Jurusan Kebidanan Pada Fakultas Ilmu Kesehatan Universitas
Islam Negeri Alauddin Makassar**

UNIVERSITAS ISLAM NEGERI

ALAUDDIN

Oleh :

M A NURDALIAH A R

70400007034

**FAKULTAS ILMU KESEHATAN
UIN ALAUDDIN MAKASSAR**

2010

HALAMAN PERSETUJUAN

Karya Tulis Ilmiah ini telah kami setujui untuk dipertahankan dalam ujian Karya Tulis Ilmiah dihadapan Tim Penguji Program DIII Kebidanan Universitas Islam Negeri Alauddin Makassar.



Makassar, 26 Agustus 2010

Pembimbing

dr. H. M. Furqaan Naiem, M. SPh.D
Nip : 19580404 198903 1 001

UNIVERSITAS ISLAM NEGERI
ALAUDDIN
M A K A S S A R

PERNYATAAN KEASLIAN KTI

Dengan penuh kesadaran, penulis bertanda tangan dibawah ini, menyatakan bahwa KTI ini benar adalah hasil karya penulis sendiri. Jika dikemudian hari terbukti bahwa ini merupakan duplikat, tiruan, plagiat atau dibuat oleh orang lain, sebagian atau seluruhnya, maka KTI kami anggap tidak sah dan gelar yang diperoleh karenanya batal demi hukum.



Makassar, 26 Agustus 2010

Penulis

UNIVERSITAS ISLAM NEGERI
ALAUDDIN
M A K A S S A R

NURDALIAH

Nim:70400007034

LEMBAR KONSULTASI / BIMBINGAN

Nama : NURDALIAH
Nim : 70400007034
Pembimbing : dr. H. M. Furqaan Naiem, M. Sc. Ph. D
Judul Penelitian : **Gambaran Pemakaian Alat Kontrasepsi Suntikan di Puskesmas Kassi-Kassi Makassar periode Januari-Desember 2009.**

NO	HARI / TGL	MATERI KONSUL	PERBAIKAN	PARAF
1	Kamis, 11 – 03 -2010	ACC Judul	-	
2	Kamis 3- 06- 2010	Bab I, II, III dan daftar Pustaka	Bab I, II, III dan daftar Pustaka	
3	Jum'at 18 -06- 2010	Bab I, II, dan III dan daftar Pustaka	Bab I, II, dan III dan daftar Pustaka	
4	Selasa 22- 06- 2010	ACC Bab I, II, III dan IV	-	
5	Senin 23-08-2010	Bab V dan Bab VI	Bab V dan VI	
6	Selasa 24-08-2010	ACC Bab V dan VI	ACC KTI	

UNIVERSITAS ISLAM NEGERI
Makassar, 25 Agustus 2010

ALAUDDIN
M A K A S S A R
Pembimbing

dr. H. M. Furqaan Naiem, M. Sc. Ph.D

Nip : 19580404 198903 1 001

KATA PENGANTAR

Puji dan syukur kehadirat Allah SWT, karena atas limpahan rahmat dan karunia-Nya, sehingga penyusunan Karya Tulis Ilmiah dengan Judul ; **“GAMBARAN PEMAKAIAN ALAT KONTRASEPSI SUNTIKAN DI PUSKESMAS KASSI-KASSI MAKASSAR PERIODE JANUARI-DESEMBER 2009.”** Dapat terselesaikan tepat pada waktunya.

Karya Tulis Ilmiah ini terwujud atas bimbingan, pengarahan dan bantuan dari berbagai pihak. Untuk itu dengan segala kerendahan hati, penulis menyampaikan penghargaan dengan ucapan terima kasih kepada:

1. Bapak Prof.DR.H.M. Azhar Arsyad, MA, Selaku Rektor UIN Alauddin Makassar beserta Stafnya.
2. Bapak Dr.H.M. Furqaan Naiem,M.Sc.Ph.D, selaku Dekan Fakultas Ilmu Kesehatan beserta stafnya
3. Ibu Sitti.Saleha,S.Si.T,SKM.M.Keb, Selaku ketua Prodi Kebidanan Fakultas ilmu Kesehatan UIN Alauddin Makassar sekaligus penguji yang telah meluangkan waktu untuk menghadiri dalam pelaksanaan seminar proposal dan hasil, terima kasih atas kritik, masukan maupun saran yang telah diberikan kepada penulis.
4. Bapak Dr. Zulfahmi Alwi selaku Tim penguji yang telah meluangkan waktu untuk menghadiri dalam pelaksanaan seminar proposal dan hasil, terima kasih atas kritik, masukan maupun saran yang telah diberikan kepada penulis

5. Penghargaan terbesar untuk kedua orang tuaku, Ayahanda Jus'an dan ibunda Nurmiati yang telah memberiku kasih sayang dan doa restu sehingga penulis selalu dalam lindungan Allah SWT.
6. Kanda Nasrul yang selama ini atas segenap kasih sayang dan pengorbanan yang dengan setia dan sabar menemani serta mendukung setiap kegiatan sehingga penulis dapat menyelesaikan karya tulis ilmiah ini.
7. Seluruh dosen dan staf Fakultas Ilmu Kesehatan UIN Alauddin Makassar yang telah membimbing dan membantu penulis dalam menyelesaikan pendidikan.
10. Teman seperjuangan D3 Kebidanan UIN Alauddin Makassar Angkatan 07 khususnya (Ika, Cya, Asra, Dewi, Ira) terima kasih atas motivasi, perhatian, masukan, kritikan kepada penulis selama ini.
11. Anak-anak Asrama Alief (Umrah, Naya, Ria) terima kasih atas motivasi yang diberikan kepada penulis selama ini.

Semoga kebaikan yang diberikan kepada penulis dapat bernilai ibadah disisi Allah SWT. Dalam penulisan KTI ini, penulis menyadari masih jauh dari kesempurnaan, untuk itu penulis sangat mengharapkan kritikan dan saran yang sifatnya membangun guna kesempurnaan penulisan dimasa mendatang.

Makassar, 30 September 2010

Penulis

NURDALIAH

ABSTRAK

Nama :Nurdaliah
Nim :704000007034
Judul :Gambaran Pemakaian Alat Kontrasepsi Suntikan di Puskesmas Kassi-Kassi Makassar Tahun 2009

Jumlah penduduk yang besar dengan laju pertumbuhan penduduk yang tinggi merupakan masalah yang harus ditanggulangi. Salah satu usaha untuk menanggulangi hal tersebut yaitu melalui program keluarga berencana yang diarahkan pada sasaran para pasangan usia subur (PUS) dan lembaga-lembaga kemasyarakatan untuk meningkatkan kesejahteraan anak serta mewujudkan Keluarga Kecil Bahagia dan Sejahtera melalui berbagai jenis alat kontrasepsi seperti suntik, pil, kondom, IUD, Implan.

Berdasarkan data yang diperoleh dari Dines Kesehatan provinsi Sulawesi Selatan tahun 2009 di Makassar akseptor KB lebih banyak dengan jumlah PUS 325.951 jiwa, Pil baru 4.993 jiwa, pil aktif 11.962 jiwa, Suntik baru 8.535 jiwa, suntik aktif 13.252 jiwa, Implant baru 17.231 jiwa, dan aktif 4.023 jiwa. Tujuan dari penelitian ini adalah Untuk mengetahui Gambaran Pemakaian alat Kontrasepsi Suntikan berdasarkan umur, paritas dan tingkat pendidikan. Lokasi penelitian yang dipilih adalah di Puskesmas Kassi-Kassi Makassar yang dilaksanakan tanggal 04 – 10 Agustus 2010. Data dikumpulkan berupa data sekunder yaitu data yang diambil dari status akseptor KB suntikan dan dikelola secara manual dengan menggunakan kalkulator sedangkan penyajian data dalam bentuk tabel distribusi frekuensi dan presentasi yang disertai penjelasan.

Dari penelitian yang telah dilakukan dan diperoleh hasil bahwa distribusi cakupan penggunaan kontrasepsi suntikan terbanyak pada akseptor yang berumur 20-35 tahun sebanyak 256 (76,8 %) orang, paritas akseptor terbanyak 1-2 sebanyak 221 (66,63 %) orang, dan tingkat pendidikan terbanyak adalah SLTA-PT yaitu sebanyak 220 (66 %) orang.

M A K A S S A R

DAFTAR ISI


HALAMAN JUDUL.....	i
HALAMAN PERSETUJUAN.....	ii
HALAMAN KEASLIAN.....	.iii
HALAMAN PENGESAHAN.....	iv
KEGIATAN KONSUL.....	v
BIODATA PENULIS.....	vi
KATA PENGANTAR.....	vii
ABSTRAK.....	ix
DAFTAR ISI.....	x
DAFTAR TABEL.....	xiii
DAFTAR LAMPIRAN.....	xiv
BABA I. PENDAHULUAN	
A. Latar Belakang.....	1
B. Rumusan Masalah.....	4
C. Tujuan Penelitian.....	4
D. Manfeaat Penelitian.....	5
BAB II. TINJAUAN PUSTAKA	
A. Tinjauan Umum Puskesmas	
1. Kegiatan Pokok Puskesmas.....	6
2. Fungsi Puskesmas.....	7
B. Tinjauan Umum Tentang Keluarga Berencana	

1. Pengertian Keluarga Berencana.....	7
2. Tujuan Keluarga Berencana.....	9
C. Tinjauan Islam Tentang Keluarga Berencana.....	12
D. Tinjauan Umum Tentang Kontrasepsi Suntikan.....	16
1. Pengertian Kontrasepsi Suntikan.....	17
2. Jenis – jenis Kontrasepsi Suntikan.....	17
3. Gambaran Klinik Kontrasepsi Suntikan.....	18
E. Tinjauan Variabel yang Diteliti	
1. Umur.....	22
2. Pendidikan.....	24
3. Paritas.....	24
BAB III. KERANGKA KONSEP	
A. Dasar Pemikiran Variabel Penelitian.....	25
1. Umur.....	25
2. Pendidikan.....	26
3. Paritas.....	26
B. Kerangka Konsep.....	27
C. Definisi Operasional dan Kriteria Objektif.....	27
1. Kontrasepsi Suntikan.....	27
2. Umur.....	28
3. Pendidikan.....	28
4. Paritas.....	28
BAB IV. METODE PENELITIAN	

A. Jenis Penelitian.....	29
B. Lokasi dan Waktu Penelitian.....	29
C. Populasi dan Sampel.....	30
D. Cara Pengambilan Data.....	30
E. Pengolahan dan Penyajian Data.....	30
F. Teknik Analisis Data.....	30
G. Etika Penelitian.....	31
BAB V. HASIL PENELITIAN DAN PEMBAHASAN	
A. Hasil Penelitian.....	32
B. Pembahasan.....	35
BAB VI. PENUTUP	
A. Kesimpulan.....	38
B. Saran.....	38
DAFTAR PUSTAKA	
LAMPIRAN	

DAFTAR TABEL

Tabel 1. Distribusi Penggunaan Alat Kontrasepsi Suntikan di Puskesmas Kassi-Kassi Makassar Periode Januari-Desember 2009.....	33
Table 2. Distribusi Penggunaan Alat Kontrasepsi Suntikan Berdasarkan Umur di Puskesmas Kassi-Kassi Makassar Periode Januari-Desember 2009.....	34
Table 3. Distribusi Penggunaan Alat Kontrasepsi Suntikan Berdasarkan Paritas di Puskesmas Kassi-Kassi Makassar Periode Januari-Desember 2009.....	35
Table 4. Distribusi Penggunaan Alat Kontrasepsi Suntikan Berdasarkan Tingkat Pendidikan di Puskesmas Kassi-Kassi Makassar Periode Januari-Desember 2009.....	35



UNIVERSITAS ISLAM NEGERI
ALAUDDIN
M A K A S S A R

DAFTAR LAMPIRAN

- Lampiran I : Daftar Akseptor Kontrasepsi Suntikan di Puskesmas Kassi-Kassi Makassar
- Lampiran II : Surat Permohonan Izin Penelitian Universitas Islam Negeri Alauddin Makassar.
- Lampiran III : Surat Izin dari Pemerintah Provinsi Sulawesi Selatan Badan Penelitian dan pengembangam Daerah (BALITBANGDA).
- Lampiran IV : Surat Izin Penelitian dari Pemerintah Kota Makkassar.
- Lampiran VI : Surat Pernyataan Dari Puskesmas Kassi-Kassi Makassar.



BAB I

PENDAHULUAN

A. Latar Belakang

Program Keluarga Berencana adalah suatu program yang dimaksud untuk membantu para pasangan dan perorangan dalam mencapai tujuan reproduksi mereka, mencegah kehamilan yang tidak diinginkan dan mengurangi insiden kehamilan beresiko tinggi, kesakitan dan kematian, membuat pelayanan yang bermutu, terjangkau, diterima dan mudah diperoleh bagi semua yang membutuhkan. (BKKBN, 2006,5).

Data WHO (*World Health Organisation*) tercatat beberapa Negara yang tidak menjadi Keluarga Berencana, beberapa diantaranya adalah: Afrika tercatat sekitar 82% penduduknya tak berkontrasepsi. Di Asia Tenggara, Selatan, dan Barat, hanya 43% yang sadar kontrasepsi. Negara maju di Asia Timur, seperti Jepang dan Korea Selatan, selangkah lebih sadar yaitu hanya seperlima warganya yang menolak kontrasepsi. Saat ini jumlah penduduk Indonesia menempati posisi ke-4 dunia setelah Cina, India dan Amerika Serikat dengan pertumbuhan penduduk mencapai 4,7 juta tiap tahun, Indonesia menyamai jumlah penduduk Singapura dan setiap tahun masih bertambah sekitar 3 sampai 3,5 juta. Penduduk merupakan persoalan yang sangat penting dan erat kaitannya dengan pembangunan secara keseluruhan.

Kebijaksanaan upaya penyelenggaraan KB termuat dalam UU No. 10 Tahun 1992 tentang perkembangan kependudukan dan pembangunan keluarga sejahtera juga dituangkan dalam Garis-Garis Besar Haluan Negara (GBHN) tahun 1999

dalam salah satu arah kebijakan mengamankan pentingnya meningkatkan kualitas penduduk melalui pengendalian kelahiran, penurunan angka kematian dan peningkatan kualitas program KB, sehingga pemerintah sejak pelita I telah melakukan usaha mendasar melalui program keluarga berencana (KB) nasional yang bertujuan untuk meningkatkan kesejahteraan ibu dan anak serta mewujudkan keluarga kecil bahagia dan sejahtera melalui pengendalian kelahiran dalam upaya menjamin terkendalinya pertumbuhan penduduk Indonesia. (Nurlaila, 2005).

Program KB merupakan suatu usaha langsung yang ditujukan untuk mengurangi tingkat kelahiran terutama melalui program alat kontrasepsi secara konsisten dan berkesinambungan, selain itu program ini memiliki visi "Keluarga Berkualitas 2015" dimana keluarga berkualitas disini adalah keluarga sejahtera, sejahtera, maju, mandiri, jumlah anak yang ideal, berwawasan, bertanggung jawab, harmonis dan bertakwa pada Tuhan Yang Maha Esa.

Ada 3 skenario proyeksi kependudukan Indonesia pada tahun 2015. Pertama, jika peserta KB meningkat 1 % setiap tahun, maka penduduk Indonesia hanya akan 237,8 juta jiwa. Kedua, jika peserta KB tetap konstan sebesar 60,3 % maka penduduk Indonesia akan bertambah menjadi 255,5 juta jiwa. Ketiga, jika peserta KB menurun 0,5 % pertahun maka jumlah penduduk Indonesia akan membrngkak menjadi 264,4 juta jiwa. Yang mengkhawatirkan dalam lima tahun terakhir ini kesertaan ber-KB hanya

meningkat rata-rata 0,5 % per tahun. (<http://id.Wikipedia.org/wiki/penduduk>. Diakses tanggal 10 Juli 2010).

Berdasarkan data yang diperoleh dari Dines Kesehatan provinsi Sulawesi Selatan tahun 2009 di Makassar akseptor KB lebih banyak dengan jumlah PUS 325.951 jiwa, Pil baru 4.993 jiwa, pil aktif 11.962 jiwa, Suntik baru 8.535 jiwa, suntik aktif 13.252 jiwa, Implant baru 17.231 jiwa, dan aktif 4.023 jiwa. (Dines Kesehatan Sulawesi Selatan, 2009).

Data rutin BKKBN mengenai jumlah akseptor KB aktif sampai pada bulan Desember 2009, secara Propinsi Sulawesi Selatan tercatat sebanyak 27.784 akseptor dari sasaran perkiraan minat KB baru adalah 3.434.436 akseptor KB aktif ini menurut metode kontrasepsi yang digunakan terdiri dari akseptor KB aktif suntik 134. 941 akseptor, pil 103. 147 akseptor, kondom 444.33 akseptor, implant 20637, IUD 4929 dan selebihnya adalah kontrasepsi lainnya. (BKKBN, 2010).

Data yang diperoleh dari Rekam Medik Puskesmas Kassi-Kassi Makassar pada Periode Januari-Desember 2008, akseptor KB suntik sebanyak 2.695 jiwa (akseptor suntik baru 481 jiwa, dan suntik aktif 2214 jiwa, pil 885 jiwa (akseptor pil baru 184 jiwa, dan pil aktif 671 jiwa), implant sebanyak 97 jiwa (akseptor implant baru 88 jiwa, dan implant aktif 9 jiwa (Rekam Medik Kassi-Kassi Makassar, 2009).

B. Rumusan Masalah

1. Rumusan Masalah Umum

Bagaimana Gambaran Pemakaian alat Kontrasepsi Suntikan ditinjau dari beberapa faktor pada akseptor KB di Puskesmas Kassi-Kassi Makassar.

2. Rumusan Masalah Khusus

- a. Bagaimana Gambaran Pemakaian Alat Kontrasepsi Suntikan berdasarkan Umur di Puskesmas Kassi-Kassi Makassar Periode Januari-Desember 2009 ?
- b. Bagaimana Gambaran Pemakaian Alat Kontrasepsi Suntikan berdasarkan tingkat pendidikan di Puskesmas Kassi-Kassi Makassar Periode Januari-Desember 2009?
- c. Bagaimana Gambaran Pemakaian Alat Kontrasepsi Suntikan berdasarkan Paritas di Puskesmas Kassi-Kassi Makassar Periode Januari-Desember 2009?

C. Tujuan Penelitian

1. Tujuan Umum

Untuk mengetahui Gambaran Pemakaian alat Kontrasepsi Suntikan ditinjau dari beberapa faktor pada akseptor KB di Puskesmas Kassi-Kassi Makassar.

2. Tujuan Khusus

- a. Mengetahui Gambaran Pemakaian Alat Kontrasepsi Suntikan berdasarkan umur di Puskesmas Kassi-Kassi Makassar.

- b. Mengetahui Gambaran Pemakaian Alat Kontrasepsi Suntikan berdasarkan tingkat pendidikan di Puskesmas Kassi-Kassi Makassar.
- c. Mengetahui Gambaran Pemakaian Alat Kontrasepsi Suntikan berdasarkan paritas di Puskesmas Kassi-Kassi Makassar.

D. Manfaat Penelitian

1. Bagi Mahasiswa

Diharapkan menambah khasana ilmu pengetahuan dalam rangka peningkatan pelayanan kesehatan khususnya pelayanan keluarga berencana.

2. Bagi Wilayah Penelitian

Diharapkan menjadi masukan yang berharga dalam rangka meningkatkan pelayanan kontrasepsi di wilayahnya.

3. Manfaat Bagi Institusi UIN

Hasil penelitian ini digunakan sebagai acuan mahasiswa kesehatan yang melakukan penelitian dalam lingkup kontrasepsi beserta efek samping yang dapat ditimbulkan.

4. Manfaat Bagi Peneliti

Merupakan pengalaman yang sangat berharga bagi peneliti dalam memperluas wawasan dan pengetahuan tentang metode kontrasepsi.

BAB II

TINJAUAN PUSTAKA

A. Tinjauan Umum Puskesmas

Puskesmas adalah unit organisasi pelayanan kesehatan yang memberikan pelayanan promotive, preventif, kuratif, dan rehabilitative secara terpadu, menyeluruh dan mudah dijangkau dalam suatu wilayah kerja Kecamatan atau sebagian di Kota Madya atau Kabupaten.

a. Kegiatan Pokok Puskesmas

Sesuai dengan kemampuan tenaga maupun fasilitas yang berbeda-beda, maka kegiatan pokok yang dapat dilaksanakan oleh sebuah Puskesmas akan berbeda pula. Namun demikian kegiatan pokok Puskesmas yang seharusnya dilaksanakan adalah sebagai berikut :

- a. Keluarga Berencana (KB)
- b. Usaha Peningkatan Gizi
- c. Kesehatan Lingkungan
- d. Pencegahan dan Pemberantasan Penyakit Menular
- e. Pengobatan termasuk Pelayanan Darurat Karena Kecelakaan
- f. Penyuluhan Kesehatan Masyarakat
- g. Kesehatan Sekolah
- h. Kesehatan Olah Raga
- i. Perawatan Kesehatan Masyarakat
- j. Kesehatan Kerja

- k. Kesehatan Gigi dan Mulut
- l. Kesehatan Jiwa
- m. Kesehatan Mata
- n. Laboratorium Sederhana
- o. Pencatatan dan Pelaporan dalam rangka Sistem Informasi Kesehatan
- p. Kesehatan Usia Lanjut
- q. Pembinaan Pengobatan Tradisional

Pelaksanaan kegiatan pokok Puskesmas diarahkan kepada keluarga sebagai satuan masyarakat terkecil. Puskesmas ditujukan untuk kepentingan kesehatan keluarga sebagai bagian dari masyarakat wilayah kerjanya.

- b. Fungsi Puskesmas
 - a. Sebagai pusat pengembangan kesehatan masyarakat di wilayah kerjanya.
 - b. Membina peran serta masyarakat di wilayah kerjanya dalam rangka meningkatkan kemampuan untuk hidup sehat.
 - c. Memberikan pelayanan kesehatan secara menyeluruh dan terpadu kepada masyarakat wilayah kerjanya.

B. Tinjauan Umum Tentang Keluarga Berencana

1. Pengertian Keluarga Berencana

Defenisi Keluarga Berencana menurut WHO (*World Health Organisation*) adalah tindakan yang membantu individu atau pasangan suami istri untuk:

- a. Menghindari kelahiran yang tidak diinginkan
- b. Mendapatkan kehamilan yang memang diinginkan
- c. Mengatur interval diantara kehamilan
- d. Mengontrol waktu saat melahirkan dalam hubungan dengan umur suami istri.

Keluarga berencana adalah mengatur jumlah anak sesuai dengan kehendak pasangan suami istri dan menentukan sendiri kapan pasangan suami istri ingin hamil. (Sumarjati, 2005).

Keluarga berencana adalah upaya peningkatan kepedulian dan peran serta masyarakat melalui pendewasaan usia perkawinan, pengaturan kehamilan, pembinaan ketahanan keluarga, peningkatan kesejahteraan keluarga untuk mewujudkan keluarga kecil bahagia dan sejahtera.

Keluarga Berencana merupakan suatu program yang dimaksudkan untuk membantu para pasangan dan perorangan dalam mencapai tujuan reproduksi mereka, mencegah kehamilan yang tidak diinginkan dan mengurangi insiden kehamilan beresiko tinggi, kesakitan dan kematian, membuat pelayanan yang bermutu, terjangkau, diterima dan mudah diperoleh bagi semua orang yang membutuhkan. (BKKBN, 2006, 5).

Menurut Sarwono Gerakan KB Nasional adalah gerakan masyarakat yang menghimpun dan mengajak segenap potensi masyarakat untuk berpartisipasi aktif dalam melembagakan dan membudayakan NKKBS dalam rangka meningkatkan mutu sumber daya manusia Indonesia (Wiknjosastro, Hanifa, 2005).

Menurut kamus istilah, Keluarga Berencana adalah suatu upaya peningkatan kepedulian dan peran serta masyarakat melalui pendewasaan usia perkawinan, pengaturan kelahiran, pembinaan keluarga, penangkatan kesejahteraan untuk mewujudkan keluarga kecil, bahagia dan sejahtera keluarga. (BKKBN, 1995, 38).

Menurut Bari Sarifuddin, Keluarga Berencana adalah fertilitas yang membantu seorang individu atau suatu keluarga mencapai tujuan tertentu, misalnya menunda kelahiran, mengatur jarak atau jumlah kelahiran dan mengakhiri fertilitas setelah tercapainya jumlah anak yang diinginkan.

Adapun Ruang lingkup KB antara lain:

- a. Keluarga berencana
- b. Kesehatan reproduksi remaja
- c. Ketahanan dan pemberdayaan keluarga
- d. Penguatan pelembagaan keluarga kecil berkualitas
- e. Keserasian kebijakan kependudukan
- f. Pengelolaan SDM aparatur Penyelenggaran pimpinan kenegaraan dan pemerintahan
- g. Peningkatan pengawasan dan akuntabilitas aparatur negara.

2. Tujuan Keluarga Berencana

Pada dasarnya tujuan Gerakan Keluarga Berencana Nasional mencakup dua hal yaitu tujuan kuantitatif dan kualitatif. Tujuan kuantitatif adalah menurunkan dan mengendalikan pertumbuhan penduduk, sedangkan

tujuan kualitatif adalah untuk menciptakan atau mewujudkan Norma Keluarga Kecil Bahagia dan Sejahtera (NKKBS).

Tujuan KB berdasar RENSTRA 2005-2009 meliputi:

1. Keluarga dengan anak ideal
2. Keluarga sehat
3. Keluarga berpendidikan
4. Keluarga sejahtera
5. Keluarga berketahanan
6. Keluarga yang terpenuhi hak-hak reproduksinya
7. Penduduk tumbuh seimbang (PTS)

Adapun tujuan umum keluarga berencana adalah membentuk keluarga kecil sesuai dengan kekuatan sosial ekonomi suatu keluarga dengan cara mengatur kelahiran anak, agar diperoleh suatu keluarga bahagia dan sejahtera yang dapat memenuhi kebutuhan hidupnya.

Tujuan lain meliputi pengaturan kelahiran, pendewasaan usia perkawinan, peningkatan ketahanan dan kesejahteraan keluarga. (<http://www.lusa.web.id>) diakses 23 Maret 2010.

Upaya KB Nasional bukan semata-mata menyangkut pengendalian pertumbuhan/pengaturan kelahiran saja, tetapi juga diarahkan untuk membantu keluarga, termasuk individu agar mengerti hak dan kewajiban dalam berkeluarga, baik sebagai individu keluarga, anggota masyarakat, maupun warga negara, sehingga jika keluarga dengan baik maka akan dicapai keluarga berkualitas dan akan mendapat generasi yang baik pula. Ini berarti

bahwa program KB Nasional adalah program Investasi Sumber Daya Manusia.

Adapun sasaran program KB tertuang dalam RPJMN 2004-2009 yang meliputi:

1. Menurunnya rata-rata laju pertumbuhan penduduk menjadi sekitar 1,14 persen per tahun.
2. Menurunnya angka kelahiran total (TFR) menjadi sekitar 2,2 per perempuan.
3. Menurunnya PUS yang tidak ingin punya anak lagi dan ingin menjarangkan kelahiran berikutnya, tetapi tidak memakai alat/cara kontrasepsi (*unmet need*) menjadi 6 persen.
4. Meningkatnya peserta KB laki-laki menjadi 4,5 persen.
5. Meningkatnya penggunaan metode kontrasepsi yang rasional, efektif, dan efisien.
6. Meningkatnya rata-rata usia perkawinan pertama perempuan menjadi 21 tahun.
7. Meningkatnya partisipasi keluarga dalam pembinaan tumbuh kembang anak.
8. Meningkatnya jumlah keluarga prasejahtera dan keluarga sejahtera-1 yang aktif dalam usaha ekonomi produktif.
9. Meningkatnya jumlah institusi masyarakat dalam penyelenggaraan pelayanan Program KB Nasional. ([www. bkkbn.go.id](http://www.bkkbn.go.id)) diakses tanggal 15 juli 2010.

C. Tinjauan Islam Tentang Keluarga Berencana

Keluarga Berencana mempunyai arti yang sama dengan istilah yang umum dipakai di dunia internasional yakni *family planning* atau *planned parenthood*. Yaitu suatu perencanaan yang kongkrit mengenai kapan anak-anaknya diharapkan lahir agar setiap anaknya lahir disambut dengan rasa gembira dan syukur dan merencanakan berapa anak yang dicita-citakan yang sesuai dengan kemampuannya sendiri dan situasi-kondisi masyarakat dan negaranya.

Islam sangat menganjurkan umatnya untuk memiliki banyak keturunan, yang tentunya keturunan yang banyak tersebut betul-betul diharapkan kebermanfaatannya, bukan justru mengacaukan dan memperburuk wajah Islam dan umat Islam. Seperti banyak umat Islam yang berada pada kebodohan, kemiskinan dan kemelaratan. Diantara penyebabnya adalah jumlah populasi manusia yang semakin banyak tanpa diiringi dengan kualitas. Sehingga negara tidak mampu memberikan fasilitas kehidupan yang layak bagi pendidikan, pekerjaan dan kesehatan masyarakatnya. Islam pada hakikatnya menghendaki umatnya memiliki keturunan-keturunan yang baik secara fisik maupun psikis. pendidikan, kesehatan dan ekonomi anak-anak terjamin sampai hari tuanya.

Menurut islam Pemahaman KB ada dua pengertian, yaitu :

1. KB dapat dipahami sebagai suatu program nasional yang dijalankan pemerintah untuk mengurangi populasi penduduk, karena diasumsikan pertumbuhan populasi penduduk tidak seimbang dengan ketersediaan

barang dan jasa. Dalam pengertian ini, KB didasarkan pada teori populasi menurut Thomas Robert Malthus. KB dalam pengertian pertama ini diistilahkan dengan **tahdid an-nasl** (pembatasan kelahiran).

2. KB dapat dipahami sebagai aktivitas individual untuk mencegah kehamilan (*man'u al-hamli*) dengan berbagai cara dan sarana (alat). Misalnya dengan kondom, IUD, pil KB, dan sebagainya. KB dalam pengertian kedua diberi istilah **tanzhim an-nasl** (pengaturan kelahiran).

Syaikh Muhammad al-'Utsaimin-membolehkan memakai kontrasepsi tetapi harus dengan dua syarat:

1. kontrasepsi yang dibenarkan dalam syariat, seperti jika istri sakit sehingga tidak mampu menanggung kehamilan setiap tahun, atau kondisi tubuh istri yang kurus (lemah), atau penyakit-penyakit lain yang membahayakannya jika dia hamil setiap tahun.
2. Izin dari suami bagi istri (untuk mengatur kehamilan), karena suami mempunyai hak untuk mendapatkan dan memperbanyak keturunan.
(<http://infgratis88.blogspot.com/hukum-kb-menurut-islam.html#ixzz0qtIRdGjY>) diakses 22 Mei 2010.

Menurut Drs. H. Aminudin Yakub, Alat kontrasepsi yang dibenarkan menurut Islam adalah yang cara kerjanya mencegah kehamilan (*man'u al-hamli*), bersifat sementara (tidak permanen) dan dapat dipasang sendiri oleh yang bersangkutan, orang lain yang tidak haram memandang auratnya, atau oleh orang lain yang pada dasarnya tidak boleh memandang auratnya tetapi dalam keadaan darurat ia dibolehkan. Selain itu bahan yang digunakan harus

berasal dari bahan yang halal, serta tidak menimbulkan implikasi yang membahayakan (mudlarat) bagi kesehatan, disamping itu dan ada lima 5 persoalan yang terkait dengan penggunaan alat kontrasepsi, yaitu:

1. Cara kerjanya, apakah mencegah kehamilan (man'u al-haml) atau menggugurkan kehamilan (isqat al-haml)?
2. Sifatnya, apakah ia hanya pencegahan kehamilan sementara atau bersifat pemandulan permanen (ta'qim)?
3. Pemasangannya, Bagaimana dan siapa yang memasang alat kontrasepsi tersebut? (Hal ini berkaitan dengan masalah hukum melihat aurat orang lain).
4. Implikasi alat kontrasepsi terhadap kesehatan penggunanya.

Syaikh Shaleh al-Fauzan juga membolehkan mengonsumsi obat-obatan pencegah kehamilan, atau lebih tepatnya penunda kehamilan, untuk jangka waktu tertentu bukan seterusnya, karena adanya suatu sebab, seperti jika istri dalam kondisi sakit, atau kelahiran yang banyak berturut-turut yang membuat istri tidak mampu memberi makanan (ASI) yang cukup untuk bayinya, maka dia boleh mengonsumsi obat penunda kehamilan, supaya dia bisa berkonsentrasi untuk mempersiapkan diri menyambut kehamilan yang baru setelah selesai dari hamil yang pertama, maka dalam kondisi (seperti) ini diperbolehkan.

Salah satu ayat yang tidak langsung menyinggung tentang pembatasan anak yaitu dalam Q.S. al-Lukman (31): 14 yang berbunyi:

وَوَصَّيْنَا الْإِنْسَانَ بِوَالِدَيْهِ حَمَلَتْهُ أُمُّهُ وَهَنًا عَلَىٰ وَهْنٍ وَفِصْلُهُ فِي
عَامَيْنِ أَنْ أَشْكُرَ لِي وَلِوَالِدَيْكَ إِلَيَّ الْمَصِيرُ ﴿١٤﴾

Terjemahannya:

Dan kami perintahkan kepada manusia (berbuat baik) kepada dua orang ibu- bapanya; ibunya Telah mengandungnya dalam keadaan lemah yang bertambah- tambah, dan menyapihnya dalam dua tahun, bersyukurlah kepadaku dan kepada dua orang ibu bapakmu, hanya kepada-Kulah kembalimu (QS. Lukman: 14).

Dalam ayat tersebut perlu diperhatikan adanya kata menyapih dalam dua tahun. Dalam kata itu dapat diambil kesimpulan bahwa dalam 2 sampai 2 setengah tahun itu diperlukan adanya penjarakan kehamilan, walaupun tidak ada kata yang mengatakan dengan menggunakan kontrasepsi.

Disamping itu ada juga pendapat yang mengharamkan keluarga berencana diantaranya adalah, Abu A'la al-Maududi. Beliau mengharamkan ber-KB karena pada hakikatnya KB adalah untuk menghindari dari ketentuan kehamilan dan kelahiran seorang anak manusia.

Larangan ini didasarkan pada firman Allah SWT dalam Q.S. al-An'am (151) yang berbunyi:

وَلَا تَقْتُلُوا أَوْلَادَكُمْ مِمَّنْ إِمْلَقَ نَحْنُ نَرْزُقُكُمْ وَإِيَّاهُمْ ۗ

Terjemahannya :

*“... dan janganlah kamu membunuh anak-anak kamu karena takut kemiskinan. Kami akan memberi rezeki kepadamu dan kepada mereka...
“(QS. al-An’am:151).*

Dari perbedaan pendapat di atas, Ali Hasan menganjurkan kepada orang-orang yang melaksanakan KB harus mempertimbangkan hal-hal sebagai berikut:

1. Segi ekonomi, suami, isteri hendaknya mempertimbangkan mengenai pendapatan dan pengeluaran dalam rumah tangga.
2. Segi sosial, suami isteri hendaknya dapat memikirkan mengenai pendidikan anak, kesehatan keluarga, perumahan dan keperluan rekreasi untuk keluarga.
3. Segi lingkungan hidup, biasanya kalau penduduk banyak, sedang sarana tidak memadai, maka akan terjadi kerusakan lingkungan, seperti sampah, limbah yang kotor, air yang tidak bersih dan lain-lain.
4. Segi kehidupan beragama, ketenangan hidup beragama dalam suatu keluarga, banyak faktor penentuannya, seperti faktor ekonomi, sosial, lingkungan dan pendidikan yang dimiliki suami isteri dalam menciptakan Keharmonisan antara semua keluarga. ([http ; // belajarfiqh. blogspot. com. masalah-kbalat-kontrasepsi,html](http://belajarfiqh.blogspot.com.masalah-kbalat-kontrasepsi.html)) diakses tanggal 4 juli 2010.

D. Tinjauan Umum tentang Kontrasepsi Suntikan.

1. Pengertian Kontrasepsi Suntikan

Kontrasepsi suntik adalah obat pencegahan kehamilan yang pemakaiannya dilakukan dengan jalan menyuntikkan obat tersebut pada

wanita. Obat ini berisi Depo Medroxyprogesterone (DMPA). Penyuntikan dilakukan pada otot (intra muskuler) dibokong yang dalam atau pangkal lengan.

Kontrasepsi suntikan adalah cara untuk mencegah terjadinya kehamilan dengan melalui suntikan hormonal. Kontrasepsi hormonal jenis KB suntikan ini di Indonesia semakin banyak dipakai karena kerjanya yang efektif, pemakaiannya yang praktis, harganya relatif murah dan aman.

2. Jenis-Jenis Kontrasepsi Suntik

Terdapat dua jenis kontrasepsi suntikan KB yang beredar di Indonesia, yaitu:

a. KB suntik kombinasi

KB suntik ini terdiri dari hormone estrogen dan progesterone . KB ini disuntikkan setiap bulan, Jenis suntik kombinasi adalah Depo Medroxyprogesteron dan Estra Sipionat yang diberikan injeksi IM sebulan sekali. Namun KB ini tidak dianjurkan dipakai oleh ibu yang menyusui karena dapat menurunkan kuantitas ASI, mual, sakit kepala, nyeri payudara ringan merupakan efek samping terjadi penambahan berat badan yang dialami oleh akseptor.

b. KB suntik

Suntikan KB adalah suatu cairan berisi zat untuk mencegah kehamilan selama jangka waktu tertentu (antara 1 – 3 bulan). Cairan tersebut merupakan hormon sistesis progesteron. Pada saat ini terdapat dua macam suntikan KB, yaitu golongan progestin seperti Depo-provera,

Depo-geston, Depo Progestin, dan Noristat, dan golongan kedua yaitu campuran progestin dan estrogen propionat, misalnya Cyclo Provera. Hormon ini akan membuat lendir rahim menjadi kental, sehingga sel sperma tidak dapat masuk ke rahim. Zat ini juga mencegah keluarnya sel telur (ovulasi) dan membuat uterus (dinding rahim) tidak siap menerima hasil pembuahan, disuntikkan secara intramuskuler. KB jenis ini dapat digunakan untuk ibu yang menyusui karena tidak menekan produksi ASI (Masuroh, 2009,110).

Perdarahan haid yang memanjang merupakan salah satu efek samping penggunaan KB suntik. Keluhan ini biasanya ditemukan pada bulan pertama suntikan, selanjutnya akan menghilang.

3. Gambaran Klinik Kontrasepsi Suntikan

Cara kontrasepsi suntik mencegah kehamilan adalah :

- a. Menghentikan keluarnya sel telur dari indung telur
- b. Membuat sperma sulit memasuki rahim karena mengentalkan lendir mulut rahim
- c. Perubahan pada endometrium(atrofi) sehingga implantasi terganggu.

Yang dapat menggunakan kontrasepsi suntikan adalah:

- a. Remaja sampai wanita usia 40 tahun
- b. Nulipara dan yang telah memiliki anak
- c. Menghendaki kontrasepsi jangka panjang dan memiliki efektifitas tinggi
- d. Wanita yang penderita hipertensi
- e. Setelah abortus dan keguguran

- f. Wanita perokok yang berusia lebih dari 35 tahun
- g. Sering lupa meminum pil kontrasepsi. (Varney, 2007, 482).

Keuntungan dari alat kontrasepsi suntikan.

- a. Sangat efektif seperti dengan alat kontrasepsi oral
- b. Cocok untuk mencegah kehamilan atau menjarangkan kehamilan dalam jangka panjang dan kesuburan dapat pulih kembali
- c. Tidak mengganggu hubungan suami
- d. Dapat dipakai setelah keguguran
- e. Dapat dipakai segera setelah nifas
- f. Dapat dipakai segala umur pada masa produktif
- g. Mencegah terjadinya kanker endometrium dan kehamilan ektopik
- h. Tidak mengganggu laktasi(menyusui), baik dari segi kuantitas
- i. Dapat digunakan oleh perempuan usia 35 tahun perimenopause
- j. Mengurangi kejadian anemi kekurangan zat besi.

Kerugian alat kontrasepsi suntikan

- a. Lebih banyak kemungkinan terjadi gangguan dari siklus haid
- b. Ada kemungkinan fertilitas terlambat kembali
- c. Klien bergantung pada tempat sarana pelayanan kesehatan (harus kembali untuk disuntik)
- d. Tidak dapat dihentikan sewaktu-waktu sebelum suntikan berikut
- e. Sering menaikkan berat badan (Masuroh, 2009, 110).

Kontra indikasi

WHO (World Health Organisation) menganjurkan untuk tidak menggunakan kontrasepsi suntikan pada:

- a. Kehamilan
- b. Karsinoma payudara
- c. Karsinoma traktus genitalia
- d. Perdarahan abnormal uterus (Hanafi, 2004, 169).

Efektifitas daya guna cara kontrasepsi dapat dinilai pada beberapa tingkat yaitu:

- a. Daya guna teoritis atau fisiologik

Merupakan kemampuan suatu cara kontrasepsi bila dipakai dengan tepat sesuai dengan instruksi tanpa kelalaian.

- b. Daya guna pemakain

Merupakan perlindungan terhadap konsepsi yang ternyata pada keadaan sehari-hari dipengaruhi oleh faktor-faktor seperti pemakaian tidak hati-hati, tidak taat asas, motivasi, keadaan social ekonomi, budaya, pendidikan dan lain-lain.

- c. Daya guna demografi

Daya guna demografi menunjukkan berapa banyak kontrasepsi diperlukan untuk mencegah suatu kelahiran. (Wiknjosastro Hanifa, 2006).

Cara pemberian alat kontrasepsi suntikan

1. Depo provera (suntikan 3 bulan)

Depo provera disuntikkan secara IM pada otot bokong agak dalam. Sebelum disuntikkan, botol obat harus dikocok terlebih dulu sampai seluruh obat kelihatan tercampur dengan baik. Suntikan ini mulai diberikan pada waktu sebagai berikut:

- a. Setelah menstruasi: dalam lima hari atau setiap waktu selama siklus wanita tersebut menggunakan spermisida dan kondom hingga menstruasi berikutnya.
- b. Setelah aborsi: dalam waktu lima hari.
- c. Setelah melahirkan (tidak menyusui): segerah setelah atau dalam tiga minggu pascapartum kecuali pada wanita yang memiliki riwayat depresi pascapartum. Kemudian berikan suntikan yang pertama pada enam minggu pascapartum.(Varney, 2007,483).

2. Cyclofem (suntikan 1 bulan)

Cyclofem mengandung progesteron dan estrogen sebanyak 50 mg.

Disuntikkan secara IM agak dalam pada otot gluteus dan diberikan setiap 4 minggu (Brahm, 2007, 30-31).

Tanda-tanda yang harus diwaspadai pada penggunaan alat kontrasepsi suntik yaitu:

- a. Nyeri dada hebat atau nafas pendek, kemungkinan adanya bekuan darah di paru atau serangan jantung
- b. Sakit kepala hebat atau gangguan penglihatan, kemungkinan terjadi stroke
- c. Nyeri tungkai hebat, kemungkinan terjadi sumbatan pembuluh darah pada tungkai

- d. Tidak terjadi perdarahan atau spotting selama 7 hari sebelum suntikan berikutnya, kemungkinan terjadi kehamilan
- e. Perdarahan yang 2 kali lebih panjang dari masa haid atau 2 kali lebih banyak dalam satu periode masa haid(Wiknjosastro, Hanifa, 2006, 38).

Mekanisme kerja

- a. Obat ini menghalangi terjadinya ovulasi dengan jalan menekan pembentukan *Releasing Factor* dari Hipotalamus.
- b. Lendir Serviks bertambah kental, sehingga menghambat penetrasi sperma melalui serviks uteri.
- c. Implantasi ovum dalam endometrium dihalangi.
- d. Kecepatan transport ovum melalui tuba berubah.(Sarwono, 2007).

E. Tinjauan Umum Tentang Variabel Yang Diteliti

1. Umur

Umur merupakan salah satu faktor yang menentukan dalam pemilihan kontrasepsi. Masa reproduksi sehat diketahui bahwa kehamilan dan persalinan adalah 20 sampai 30 tahun artinya secara fotoanatomis dan psikologis telah siap untuk hamil sedangkan resiko kehamilan beresiko tinggi terjadi pada usia ibu yang masih remaja yaitu kurang dari 20 tahun dan kehamilan diatas 35 tahun. Sehingga umur sangat mempengaruhi dalam pemilihan metode kontrasepsi untuk menghindari komplikasi-komplikasi yang mungkin terjadi pada ibu maupun janin.

Umur akseptor KB yang berhubungan dengan pemilihan metode kontrasepsi yang rasional dibagi menjadi 3 kategori dengan pola penggunaan kontrasepsi yang mengikuti reproduksi sehat:

a. Umur dibawah 20 tahun yaitu masa menunda kehamilan dengan ciri kontrasepsi yang dipergunakan sebagai berikut:

1. Reversibilitas yang tinggi artinya kembali kesuburan dapat menjamin 100% karena pada masa itu akseptor belum mempunyai anak.
2. Efektifitas yang tinggi karena kegagalan akan menyebabkan terjadinya kehamilan dengan resiko tinggi, kegagalan ini merupakan kegagalan program. Kontrasepsi yang cocok dengan golongan ini adalah pil KB dan cara sederhana seperti sistem kalender dan kondom.

b. Umur antara 20-30 tahun yaitu masih mengatur kesuburan atau menjarangkan kehamilan, dengan cara ciri-ciri kontrasepsi yang diperlukan sebagai berikut:

1. Efektifitas yang cukup tinggi
2. Reversibilitas yang cukup tinggi karena masih mengharapka punya anak lagi
3. Dapat dipakai 3-4 tahun
4. Tidak menghambat ASI.

c. Umur di atas 30 tahun yaitu masa mengakhiri kesuburan (tidak hamil lagi), dengan ciri-ciri kontrasepsi yang diperlukan efektifitas yang

sangat tinggi. Kegagalan menyebabkan terjadinya kehamilan resiko tinggi bagi ibu dan anak, disamping itu akseptor memang tidak mengharapkan untuk tidak mempunyai anak lagi.

Hubungan antara kelangsungan pemakaian alat kontrasepsi dengan usia sangat nyata dalam arti sangat menentukan lama atau tidaknya pemakaian alat kontrasepsi yaitu usia di atas 30 tahun lebih lama menggunakan kontrasepsi dari pada dibawah 30 tahun.

2. Pendidikan

Orang yang berpendidikan mempunyai pengetahuan yang cukup tentang keluarga berencana dan akan menilai manfaat dan kerugian bagi dirinya dan keluarga, sehingga dapat menentukan sikap individu tersebut selanjutnya dan memasuki tingkat perkembangan berikutnya yaitu mencoba terlebih dahulu sebelum menolak dan menerima keluarga berencana. Sehingga pemilihan terhadap kontrasepsi sangat ditentukan pengetahuan akseptor akan kontrasepsi yang mana ditentukan oleh tingkat pendidikannya.

3. Paritas

Suatu frekuensi melahirkan pada seorang wanita sehingga tingginya paritas pada ibu akan memberikan dampak yang kurang menguntungkan seperti adanya resiko saat hamil dan melahirkan. Oleh karena itu, peranan keluarga berencana sangat penting artinya dalam merencanakan jumlah keluarga.

BAB III

KERANGKAN KONSEP

A. Dasar Pemikir Variabel Yang Diteliti

Salah satu barometer keberhasilan program KB di Indonesia adalah tingginya pasangan usia subur yang menjadi akseptor KB yang aktif. Penggunaan alat kontrasepsi yang menyebabkan menurunnya fertilitas dapat di pengaruhi beberapa macam faktor. Namun tidak beberapa dari penggunaan berdasarkan tinjauan pustaka yang telah diuraikan sebelumnya, maka pada penelitian ini faktor-faktor yang akan diteliti adalah: umur, paritas, pendidikan. Faktor-faktor tersebut merupakan variabel dan secara rinci diuraikan sebagai berikut :

1. Umur

Kamus Besar Bahasa Indonesia, umur adalah waktu yang digunakan untuk hidup, selain itu umur juga dapat didenifisikan lamanya waktu yang dijalani oleh seseorang untuk hidup yang ditentukan sampai akhir menutup mata. Secara terperinci umur dapat diartikan sebagai lamanya waktu yang dilalui oleh manusia atau seseorang untuk melakukan proses tumbuh kembang fisik, psikologis, sosial dan reproduksi untuk menghasilkan keturunan dalam waktu tertentu. Umur akseptor KB yang berhubungan dengan pemilihan metode kontrasepsi yang rasional dibagi menjadi 3 kategori dengan pola penggunaan kontrasepsi yang mengikuti reproduksi sehat:

- a) Umur dibawah 20 tahun yaitu masa menunda kehamilan
- b) Umur antara 20-30 tahun yaitu masih mengatur kesuburan/menjarangkan kehamilan
- c) Umur diatas 30 tahun yaitu mengahiri kesuburan (tidak hamil lagi).

Hubungan antara kelangsungan pemakaian alat kontrasepsi dengan usia sangat nyata dalam arti sangat menentukan lama atau tidaknya pemakaian alat kontrasepsi yaitu usia di atas 30 tahun lebih lama menggunakan kontrasepsi daripada di bawah 30 tahun.

2. Pendidikan

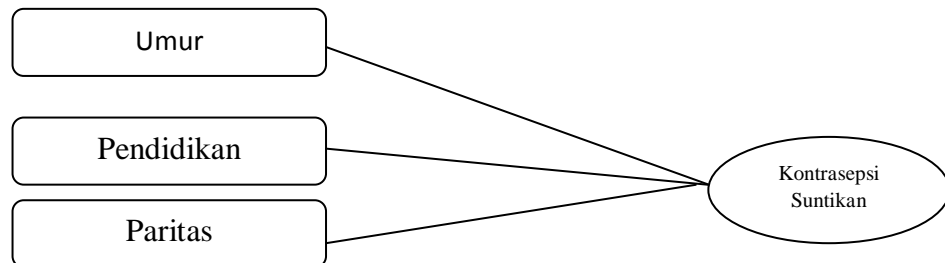
Secara umum dan sederhana pendidikan dapat diartikan sebagai usaha manusia untuk membina kepribadiannya sesuai nilai-nilai masyarakat dan kebudayaan. Pada dasarnya tujuan pendidikan adalah suatu deskripsi pengetahuan, sikap, tindakan, penampilan dan sebagainya, diharapkan akan memiliki saran tertentu. Dalam hal ini produk dikaitkan dengan pengetahuan.

3. Paritas

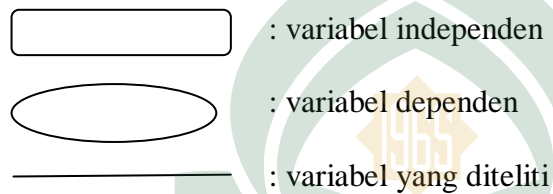
Paritas merupakan keadaan wanita yang berkaitan dengan jumlah anak dari hasil perkawinannya dan masih hidup serta menjadi tanggungan keluarga. Dalam hal ini memiliki peran yaitu semakin rendah paritas akibat penggunaan KB maka semakin tinggi resiko peningkatan berat badan akibat tidak menggunakan kontrasepsi suntik

B. Kerangka Konsep

Gbr. 1. Diagram Variabel yang Diteliti



Keterangan:



C. Definisi Operasional dan Kriteria Objektif

1. Kontrasepsi suntikan

Kontrasepsi suntikan adalah obat pencegah kehamilan yang pemakaiannya dilakukan dengan jalan menyuntikkan obat tersebut pada wanita subur secara IM.

Kriteria objektif :

- a) Ya : Bila pemakaian alat kontrasepsi dilakukan dengan cara penyuntikan.
- b) Tidak : Bila pemakaian alat kontrasepsi dilakukan dengan cara lain.

2. Umur

Umur yang dimaksudkan dalam penelitian ini adalah lamanya akseptor hidup dihitung sejak lahir sampai pada saat pertama mendapatkan pelayanan kontrasepsi suntikan yang diperoleh dari status ibu yang dinyatakan dalam tahun.

Kriteria objektif:

- a. Tinggi : Apabila umur akseptor < 20 tahun dan > 35 tahun
- b. Rendah : Apabila umur akseptor 20-35 tahun

3. Tingkat pendidikan

Tingkat pendidikan adalah jenjang formal terakhir yang ditamatkan oleh akseptor dan memiliki ijazah dari pendidikan tersebut.

Kriteria objektif:

- a. Tinggi : Apabila ibu menyelesaikan tingkat pendidikan maksimal tamat SLTP
- b. Rendah : Apabila ibu menyelesaikan tingkat pendidikan minimal tamat SLTA.

4. Paritas

Paritas adalah jumlah atau banyaknya anak yang telah dilahirkan oleh ibu tanpa memandang lahir hidup atau mati. Nilai paritas ibu diambil dari status ibu dengan melihat GPA (Gravida, Para, Abortus).

Kriteria objektif:

- a. Tinggi : Apabila paritas > 3
- b. Rendah : Apabila paritas 1-2

BAB IV

METODE PENELITIAN

A. Jenis Penelitian

Jenis Penelitian yang digunakan dalam penelitian ini adalah penelitian survey dengan menggunakan metode deskriptif yaitu melihat gambaran pemakaian alat kontrasepsi suntikan di Puskesmas Kassi-Kassi yang dikaitkan dengan variabel umur, tingkat pendidikan, dan paritas.

B. Lokasi Penelitian

Penelitian ini dilaksanakan di Puskesmas Kassi-Kassi Makassar dan penelitian dilaksanakan selama 1 minggu. Adapun penetapan lokasi penelitian didasarkan pada:

1. secara geografis, wilayah ini mudah dijangkau oleh kendaraan umum
2. Tersedianya dana dan waktu untuk melakukan penelitian pada wilayah tersebut
3. Banyaknya akseptor yang menggunakan alat kontrasepsi suntikan pada wilayah tersebut.

Batas wilayah kerja Puskesmas Kassi-Kassi Makassar, sebagai berikut:

1. Sebelah utara berbatasan dengan Kelurahan Bara-Baraya Karuwisi
2. Sebelah selatan berbatasan dengan Kelurahan Mangasa jongaya
3. Sebelah timur berbatasan dengan Panaikang Tamangapa
4. Sebelah barat berbatasan dengan Kelurahan Maricaya, Parang Tambung.

C. Populasi dan Sampel

1. Populasi

Populasi dalam penelitian ini adalah seluruh akseptor KB yang dilayani di Puskesmas Kassi-Kassi Makassar Periode Januari-Desember 2009.

2. Sampel

Sampel dalam penelitian ini adalah seluruh akseptor yang menggunakan alat kontrasepsi suntikan KB di Puskesmas Kassi-Kassi Makassar Periode Januari-Desember 2009.

D. Pengumpulan Data

Data dikumpulkan berupa data sekunder yaitu data yang diambil dari status akseptor KB suntikan dan dari medical record di Puskesmas Kassi-Kassi Makassar Periode Januari-Desember 2009.

E. Pengolahan dan Penyajian Data

Pengolahan data dilakukan secara manual dengan menggunakan kalkulator kemudian dalam bentuk tabel distribusi frekuensi dari presentasi disertai dengan disajikan penjelasan tabel dalam naskah atau narasi.

F. Tehnik Analisa Data

$$P = \frac{F}{N} \times 100 \%$$

Keterangan:

P : Presentase


F : Jumlah pengamatan

N : Jumlah sampel.

G. Etika Penelitian

Dalam melakukan penelitian perlu diperhatikan beberapa prinsip etik dalam melakukan penelitian, antara lain:

1. Menghormati otonomi dan menjelaskan kepada partisipan tentang derajat dan lama keterlibatan tanpa konsekuensi negatif dari peneliti
2. Mencegah, kerugian dan atau meningkatkan manfaat bagi semua partisipan
3. Menghormati kepribadian, keluarga dan nilai yang berarti bagi partisipan
4. Memastikan bahwa keuntungan dan akibat dari penelitian terdistribusi secara seimbang.



BAB V

HASIL PENELITIAN DAN PEMBAHASAN

A. Hasil Penelitian

Dari hasil penelitian yang dilakukan mulai dari tanggal 04 sampai 10 Agustus 2010 di Puskesmas Kassi-Kassi Makassar telah didapatkan 589 orang akseptor KB pada Periode Januari-Desember 2009 dan diantaranya akseptor KB suntik 333 (56,6%) orang, Pil sebanyak 185 (31,4 %) orang, Kondom sebanyak 38 (6,4 %) orang, IUD sebanyak 16 (2,7 %) orang, dan implant sebanyak 17 (2,8 %) orang.

Data yang diperoleh melalui status dan rekan medik, selanjutnya diolah dan hasilnya disajikan didalam tabel distribusi, frekuensi dan persentase dilengkapi dengan penjelasan-penjelasan dan secara keseluruhan dapat dilihat berikut ini :

1. Distribusi Populasi

Tabel 1
Distribusi Penggunaan Alat Kontrasepsi pada Akseptor Keluarga Berencana di Puskesmas Kassi-Kassi Makassar Periode Januari-Desember 2009

No	Jenis Kontrasepsi	Frekuensi	Persentase %
1.	Suntikan	333	56,6 %
2.	Pil	185	31,4 %
3.	Kondom	38	6,4 %
4.	IUD	16	2,7 %
5.	Implant	17	2,8 %
	Jumlah	589	100

Sumber : Rekam Medik Kassi-Kassi Makassar.

Berdasarkan tabel 1 menunjukkan bahwa dari 589 akseptor KB di Puskesmas Kassi-Kassi Makassar tahun 2009, mayoritas akseptor KB menggunakan alat kontrasepsi suntikan, yaitu 333 orang (56,6 %) dan minoritas menggunakan alat kontrasepsi IUD, yaitu 16 orang (2,7 %).

2. Distribusi Sampel

a) Umur

Tabel 2
Distribusi Penggunaan Alat Kontrasepsi Suntikan Berdasarkan Umur
di Puskesmas Kassi-Kassi Makassar
Periode Januari-Desember 2009

No	Umur	Frekuensi	Peresentase
1.	< 20 dan > 35 tahun	77	23,12%
2.	20-35 tahun	256	76,8 %
	Jumlah	333	100

Sumber : Data sekunder dari hasil pencatatan Rekam Medik Kassi-Kassi Makassar.

Dari tabel 2 diatas menunjukkan bahwa dari 333 akseptor KB Suntik, terbanyak ditemukan pada umur 20-35 tahun sebanyak 256 (76,8 %) akseptor, sementara untuk kelompok umur < 20 dan > 35 tahun hanya sebagian kecil yaitu 77 (23,12 %) akseptor KB suntik.

b) Paritas

Tabel. 3
Distribusi Penggunaan Alat Kontrasepsi Suntikan Berdasarkan
Paritas di Puskesmas Kassi-Kassi Makassar
Periode Januari-Desember 2009

No	Paritas	Frekuensi	Peresentase
1.	1-2	221	66,63 %
2.	> 3	112	33,36 %
	Jumlah	333	100

Sumber: Data sekunder dari hasil pencatatan Rekam Medik Kassi-Kassi Makassar.

Berdasarkan tabel 3 diatas menunjukkan bahwa dari 333 akseptor KB suntikan Paritas terbanyak menggunakan kontrasepsi suntikan adalah 1-2 sebanyak 221 (66,63 %) akseptor dan paling sedikit menggunakan alat kontrasepsi suntikan adalah > 3 sebanyak 112 (33,36 %) akseptor KB suntikan.

c) Tingkat Pendidikan

Tabel 4
Distribusi Penggunaan Alat Kontrasepsi Suntikan Berdasarkan
Tingkat Pendidikan di Puskesmas Kassi Kassi Makassar
Periode Januari-Desember 2009

No	Tingkat Pendidikan	Frekuensi	Peresentase
1.	Rendah (SD-SLTP)	113	33,9 %
2.	Tinggi (SLTA-PT)	220	66 %
	Jumlah	333	100

Sumber: Data sekunder dari hasil pencatatan Rekam Medik Kassi-Kassi Makassar.

Berdasarkan tabel 4 menunjukkan bahwa dari 333 akseptor KB suntik di Puskesmas Kass-Kassi Makassar mayoritas mempunyai tingkat pendidikan tinggi yaitu 220 (66 %) akseptor dan minoritas mempunyai tingkat pendidikan rendah yaitu 113 (39,9 %) akseptor KB suntik.

B. Pembahasan

1. Umur Akseptor

Dari hasil penelitian di Puskesmas Kassi-Kassi Makassar periode Januari-Desember 2009, ternyata kelompok umur yang terbanyak menggunakan alat kontrasepsi suntikan adalah kelompok umur yang 20-35 tahun yaitu sebanyak 256 (76,8 %), pada kelompok umur < 20 dan > 35 tahun yaitu sebanyak 77 (23,12 %) akseptor. Hal ini menunjukkan bahwa tujuan pelayanan kontrasepsi yaitu dihayatinya NKKBS oleh PUS dimana pada usia 20-35 tahun adalah masa menjarangkan kehamilan.

Ini menunjukkan adanya kesesuaian dengan teori bahwa masa reproduksi sehat diketahui dalam kehamilan dan persalinan adalah 20-35 tahun, artinya secara fisioanatomis dan psikologis siap untuk hamil, sedangkan resiko kehamilan berisiko terjadi pada ibu yang masih remaja yang kurang dari 20 tahun dan kehamilan diatas 35 tahun, sehingga umur sangat mempengaruhi dalam penelitian metode kontrasepsi untuk menghindari komplikasi-komplikasi yang mungkin terjadi bagi ibu dan janin.

2. Paritas

Dari hasil penelitian di Puskesmas Kassi-Kassi Makassar periode Januari-Desember 2009, ternyata yang terbanyak menggunakan alat

kontrasepsi suntik adalah paritas 1-2 yaitu 221 (66,63 %) akseptor sedangkan paling sedikit adalah paritas > 5 yaitu 112 (33,36 %) akseptor KB suntik.

Ini menunjukkan bahwa sebagian besar pasangan usia subur telah menyadari bahwa untuk membangun keluarga yang sejahtera, kiranya dapat diwujudkan dalam suatu keluarga kecil berkualitas.

Hal ini sesuai kepustakaan bahwa reproduksi sehat dengan interval 20-35 tahun, pada usia ini selain meminimalkan komplikasi yang dapat terjadi pada ibu dan janin dapat juga bertujuan mengatur jarak kelahiran sehingga ibu siap untuk menerima dan mengasuh anak serta meningkatkan kesejahteraan mental dan emosi serta cukup waktu untuk mengasuh anak yang lainnya, istirahat dan melakukan kegiatan dan mempunyai kesempatan yang lebih baik untuk mendapatkan pendidikan pada anak, serta tujuan yang paling utama dengan pengaturan jarak kelahiran kepadatan penduduk dapat dihindari.

3. Tingkat Pendidikan

Dari hasil penelitian di Puskesmas Kassi-Kassi Makassar periode Januari- Desember 2009, ternyata mayoritas akseptor mempunyai tingkat pendidikan yang tinggi (SLTA-PT) sebanyak 220 (66 %) akseptor dan minoritas tingkat pendidikan yang rendah (SD-SLTP) yaitu sebanyak 113 (33,9 %) akseptor KB suntik.

Hal ini menunjukkan pasangan usia subur yang mempunyai pendidikan minimal SLTA mampu mengembangkan pemikirannya tentang berbagai hal termasuk dalam pemilihan alat kontrasepsi.



BAB VI

KESIMPULAN DAN SARAN

A. Kesimpulan


Dari hasil penelitian yang menggunakan KB suntikan di Puskesmas Kassi-Kassi Makassar tahun 2009 maka dapat disimpulkan :

1. Jumlah akseptor KB suntik di Puskesmas Kassi-Kassi Makassar sebanyak 333 (56,6 %) akseptor.
2. Gambaran frekuensi pemakaian alat kontrasepsi suntikan berdasarkan umur menunjukkan bahwa kelompok umur yang menggunakan alat kontrasepsi adalah umur 20-35 tahun sebanyak 256 (76,8 %).
3. Gambaran frekuensi pemakaian alat kontrasepsi suntikan berdasarkan paritas terbanyak adalah pada paritas 1-2 yaitu 221 (66,63 %).
4. Gambaran frekuensi pemakaian alat kontrasepsi suntikan berdasarkan tingkat pendidikan terbanyak adalah SLTA-PT yaitu sebanyak 220 (66 %).

B. Saran

1. Diharapkan peranan tenaga kesehatan yang terkait khususnya bidan melakukan pendekatan kepada peserta oleh petugas pelayanan KB dengan cara konseling KB agar mampu menumbuhkan rasa aman dan percaya bagi peserta kontrasepsi suntikan.
2. Diharapkan kepada petugas kesehatan khususnya diruang bersalin diharapkan memberikan motivasi kepada ibu-ibu yang telah melahirkan agar menjadi akseptor KB.

3. Diharapkan kepada petugas kesehatan dalam menanggulangi pertumbuhan penduduk diharapkan memberikan motivasi dan penyuluhan kepada pasangan usia subur dalam rangka menjaga kelestarian peserta keluarga berencana untuk mewujudkan suatu keluarga kecil yang berkualitas.
4. Diharapkan kepada teman sejawat khususnya bidan untuk melanjutkan pendidikan ini, agar mendapatkan data yang akurat tentang faktor-faktor yang berhubungan dengan alat kontrasepsi dengan menggunakan metode penelitian lain.



DAFTAR PUSTAKA

- Abdullah, 2009. *Hukum KB Menurut Islam*
- Al-Qur'an Surah Al Luqman ayat 14, surah Al- Ahqaf ayat 15, surah al-An'am ayat 151
- Arjoso, 2005. *Kependudukan KB dan KIA*, [http:// konsultasi. Wordpress. Com/](http://konsultasi.wordpress.com/), diakses 23 Maret 2010
- Anonym, (<http://belajarfiqh.blogspot.com/masalah-kbalat-kontrasepsi.html>) diakses tanggal 4 juli 2010.
- Anonym, ([www. bkkbn.go.id](http://www.bkkbn.go.id)) diakses tanggal 15 juli 2010.
- Anonym, (<http://id.Wikipedia.org/wiki/penduduk>. Diakses tanggal 10 juli 2010)
- BKKBN. 2006. *Metode Keluarga Berencana*, Jakarta: BKKBN
- BKKBN, 2009. *Kobid BKKBN*, Surabaya: BKKBN
- Glasier, Anna. 2005. *Keluarga Berencana dan Kesehatan Reproduksi*, Jakarta: EGC
- Hartanto, Hanafi. 2005. *Keluarga Berencana dan Kontrasepsi*, Jakarta: Sinar Harapan
- Masuroh, 2009. *Kamus Kebidanan*, Yogyakarta: EGC
- Susilowati Nurlaila, 2005. *Pemberdayaan ketahanan keluarga*, Jakarta: ISBN
- Saifuddin <http://www.infogratis88.blogspot.com>, diakses 10 agustus 2009 pukul 09.20 am
- Pendit, Brahan. 2006. *Ragam Metode Kontrasepsi*, Jakarta: EGC

Wiknjosastro, Hanifa, 2005. *Ilmu Kebidanan*, Jakarta: Yayasan Bina Pustaka

Sarwono Prawiroharjo

Wiknjosastro, Hanifa, 2006. *Pelayanan Kesehatan Maternal dan Neonatal*,

Jakarta: Yayasan Bina Pustaka Sarwono Prawiroharjo

Wiknjosastro, Hanifa, 2006. *Panduan Praktis Pelayanan Kontrasepsi*, Jakarta:

Yayasan Bina Pustaka Sarwono Prawiroharjo

Wiknjosastro, Hanifa, 2005, *Ilmu Kandungan*, Jakarta: Yayasan Bina Pustaka

Sarwono Prawiroharjo

Varney, Helen. 2007. *Buku Ajar Asuhan Kebidanan*, Jakarta: KDT



DAFTAR AKSEPTOR KONTRASEPSI SUNTIKAN
DI PUSKESMAS KASSI-KASSI MAKASSAR
TAHUN 2009

NO	NAMA	UMUR	PARITAS	PENDIDIKAN	JENIS SUNTIKAN
1	Ny."F"	25	2	SLTA	Depoprogestin
2	Ny."N"	35	2	SLTA	Depoprogestin
3	Ny."A"	36	2	SLTA	Cyclofem
4	Ny."D"	32	3	SLTP	Cyclofem
5	Ny."M"	26	2	SLTA	Depoprogestin
6	Ny."S"	25	2	SLTA	Depoprogestin
7	Ny."H"	25	2	SLTA	Depoprogestin
8	Ny."H"	31	2	SLTA	Cyclofem
9	Ny."E"	29	4	SLTA	Depoprogestin
10	Ny."W"	28	2	SLTA	Depoprogestin
11	Ny."A"	30	3	SLTA	Depoprogestin
12	Ny."J"	26	3	SLTA	Depoprogestin
13	Ny."M"	25	3	SLTA	Depoprogestin
14	Ny."S"	20	2	PT	Depoprogestin
15	Ny."Y"	28	3	PT	Depoprogestin
16	Ny."V"	28	5	SLTA	Depoprogestin
17	Ny."F"	27	1	SLTA	Cyclofem
18	Ny."L"	28	3	SLTA	Cyclofem
19	Ny."H"	35	4	SLTA	Depoprogestin
20	Ny."A"	34	6	SLTA	Depoprogestin
21	Ny."H"	22	2	SLTA	Depoprogestin

					n
22	Ny."A"	21	2	SLTA	Cyclofem
23	Ny."S"	43	4	PT	Cyclofem
24	Ny."D"	29	1	SLTA	Cyclofem
25	Ny."S"	33	4	SLTA	Depoprogesti n
26	Ny."S"	40	5	SLTA	Depoprogesti n
27	Ny."S"	35	2	SLTA	Depoprogesti n
28	Ny."E"	23	1	PT	Cyclofem
29	Ny."Y"	26	3	SLTA	Cyclofem
30	Ny."M "	20	2	SLTA	Depoprogesti n
31	Ny."A"	36	3	SLTA	Depoprogesti n
32	Ny."K"	39	4	SLTP	Depoprogesti n
33	Ny."R"	37	2	SLTP	Depoprogesti n
34	Ny."F"	29	3	SLTA	Depoprogesti n
35	Ny."S"	32	2	SLTP	Cyclofem
36	Ny."S"	37	1	SLTA	Depoprogesti n
37	Ny."N"	28	1	SLTP	Cyclofem
38	Ny."R"	26	2	SLTP	Cyclofem
39	Ny."J"	36	3	SLTA	Depoprogesti n
40	Ny."R"	19	1	SLTA	Depoprogesti n
41	Ny."W "	28	2	SLTA	Depoprogesti n
42	Ny."A"	28	3	SLTP	Depoprogesti n
43	Ny."J"	35	4	PT	Cyclofem
44	Ny."S"	29	3	PT	Cyclofem
45	Ny."M "	38	4	SLTP	Depoprogesti n
46	Ny."F"	28	1	SLTA	Cyclofem
47	Ny."D"	26	2	SLTA	Depoprogesti n
48	Ny."R"	37	5	SLTA	Cyclofem
49	Ny."S"	37	2	SLTA	Depoprogesti n

50	Ny."Y"	22	1	SLTA	Depoprogestin
51	Ny."M"	20	1	SLTA	Cyclofem
52	Ny."N"	27	1	SLTA	Cyclofem
53	Ny."L"	28	1	SLTA	Depoprogestin
54	Ny."N"	26	2	SLTA	Depoprogestin
55	Ny."F"	25	2	SLTA	Cyclofem
56	Ny."K"	24	2	SLTA	Depoprogestin
57	Ny."L"	28	2	SLTP	Depoprogestin
58	Ny."M"	26	6	PT	Cyclofem
59	Ny."J"	29	3	PT	Depoprogestin
60	Ny."C"	26	4	PT	Cyclofem
61	Ny."R"	33	1	SD	Depoprogestin
62	Ny."B"	33	4	SD	Cyclofem
63	Ny."H"	21	3	SLTP	Cyclofem
64	Ny."T"	23	1	SLTA	Depoprogestin
65	Ny."R"	25	1	SLTA	Depoprogestin
66	Ny."A"	27	2	SLTP	Depoprogestin
67	Ny."N"	38	3	SLTP	Depoprogestin
68	Ny."I"	45	6	SD	Depoprogestin
69	Ny."T"	45	3	PT	Depoprogestin
70	Ny."W"	25	2	PT	Cyclofem
71	Ny."Y"	24	1	SLTA	Depoprogestin
72	Ny."S"	29	1	SLTA	Depoprogestin
73	Ny."K"	27	1	SLTA	Depoprogestin
74	Ny."R"	37	3	SLTA	Cyclofem
75	Ny."N"	24	1	SD	Cyclofem

76	Ny."A"	38	2	SLTA	Cyclofem
77	Ny."K"	33	3	SLTP	Depoprogesti n
78	Ny."T"	21	2	SLTP	Cyclofem
79	Ny."F"	24	1	SLTP	Cyclofem
80	Ny."P"	28	2	SD	Cyclofem
81	Ny."M "	35	2	SD	Cyclofem
82	Ny."I"	32	5	PT	Cyclofem
83	Ny."N"	30	2	SLTA	Depoprogesti n
84	Ny."Q"	23	1	SLTA	Depoprogesti n
85	Ny."Z"	22	1	SLTA	Depoprogesti n
86	Ny."L"	36	2	SLTA	Depoprogesti n
87	Ny."D"	38	3	SLTP	Cyclofem
88	Ny."E"	24	2	SLTP	Depoprogesti n
89	Ny."M "	29	2	SD	Depoprogesti n
90	Ny."V"	27	1	SD	Depoprogesti n
91	Ny."P"	25	2	PT	Depoprogesti n
92	Ny."O"	32	2	PT	Cyclofem
93	Ny."L"	25	1	PT	Depoprogesti n
94	Ny."H"	29	3	SLTA	Depoprogesti n
95	Ny."L"	42	4	SLTA	Depoprogesti n
96	Ny."G"	26	3	SLTP	Cyclofem
97	Ny."D"	26	2	SLTP	Cyclofem
98	Ny."T"	22	1	SLTP	Depoprogesti n
99	Ny."I"	27	2	SLTP	Cyclofem
100	Ny."S"	40	4	SD	Depoprogesti n
101	Ny."N"	40	4	SD	Depoprogesti n
102	Ny."J"	33	4	PT	Depoprogesti n
103	Ny."H"	25	1	PT	Cyclofem

104	Ny."Y"	20	1	SLTA	Depoprogestin
105	Ny."U"	31	1	SLTA	Cyclofem
106	Ny."S"	28	3	SLTA	Cyclofem
107	Ny."S"	36	1	SLTP	Depoprogestin
108	Ny."F"	28	1	SLTP	Depoprogestin
109	Ny."R"	36	4	SLTA	Cyclofem
110	Ny."F"	40	3	SLTA	Cyclofem
111	Ny."G"	39	4	PT	Depoprogestin
112	Ny."K"	24	2	PT	Depoprogestin
113	Ny."M"	40	2	SLTA	Cyclofem
114	Ny."B"	24	3	SLTA	Depoprogestin
115	Ny."F"	44	4	SLTA	Cyclofem
116	Ny."J"	29	3	SLTP	Depoprogestin
117	Ny."G"	36	5	SLTA	Cyclofem
118	Ny."E"	26	3	SD	Depoprogestin
119	Ny."W"	23	2	SLTA	Depoprogestin
120	Ny."A"	28	3	SLTA	Cyclofem
121	Ny."K"	21	1	SLTP	Depoprogestin
122	Ny."F"	32	2	SLTA	Cyclofem
123	Ny."A"	35	5	SLTA	Depoprogestin
124	Ny."E"	20	1	SLTA	Depoprogestin
125	Ny."H"	36	1	PT	Depoprogestin
126	Ny."G"	26	1	PT	Depoprogestin
127	Ny."T"	29	1	SLTA	Depoprogestin
128	Ny."U"	28	2	SLTP	Cyclofem
129	Ny."P"	23	1	SLTP	Depoprogestin
130	Ny."G"	42	4	SLTA	Depoprogestin

131	Ny."D"	38	4	SD	Depoprogestin
132	Ny."I"	35	1	SD	Depoprogestin
133	Ny."R"	27	1	PT	Cyclofem
134	Ny."A"	20	2	PT	Cyclofem
135	Ny."R"	25	3	SLTA	Depoprogestin
136	Ny."B"	25	2	SLTA	Depoprogestin
137	Ny."V"	24	2	SLTP	Cyclofem
138	Ny."C"	28	2	SLTP	Depoprogestin
139	Ny."T"	20	1	SLTP	Depoprogestin
140	Ny."J"	24	1	SLTP	Depoprogestin
141	Ny."J"	21	1	SD	Depoprogestin
142	Ny."K"	36	6	SLTA	Depoprogestin
143	Ny."L"	29	2	SLTP	Cyclofem
144	Ny."I"	39	3	SLTP	Cyclofem
145	Ny."M"	39	1	SLTP	Cyclofem
146	Ny."B"	23	1	PT	Cyclofem
147	Ny."F"	20	2	PT	Depoprogestin
148	Ny."D"	31	2	SLTA	Cyclofem
149	Ny."R"	25	1	SLTA	Depoprogestin
150	Ny."H"	23	1	SLTA	Cyclofem
151	Ny."L"	27	2	SD	Depoprogestin
152	Ny."U"	28	2	SLTA	Cyclofem
153	Ny."R"	23	1	SLTP	Cyclofem
154	Ny."K"	25	2	SLTA	Depoprogestin
155	Ny."W"	22	1	SLTA	Cyclofem
156	Ny."R"	32	3	SLTP	Depoprogestin
157	Ny."N"	22	3	SLTP	Cyclofem
158	Ny."K"	26	1	SD	Depoprogestin

159	Ny."J"	28	1	SD	Cyclofem
160	Ny."L"	25	2	PT	Cyclofem
161	Ny."M"	27	3	SLTA	Depoprogestin
162	Ny."Y"	26	1	SLTP	Depoprogestin
163	Ny."Z"	22	2	SLTA	Depoprogestin
164	Ny."I"	26	1	SLTA	Cyclofem
165	Ny."A"	28	1	SD	Depoprogestin
166	Ny."N"	33	5	SD	Depoprogestin
167	Ny."L"	31	2	SLTA	Depoprogestin
168	Ny."H"	28	3	SLTP	Depoprogestin
169	Ny."G"	32	2	SLTP	Cyclofem
170	Ny."K"	19	2	SLTP	Cyclofem
171	Ny."F"	25	1	SLTA	Depoprogestin
172	Ny."G"	39	7	SLTA	Cyclofem
173	Ny."K"	27	2	SLTA	Depoprogestin
174	Ny."P"	25	2	SLTP	Cyclofem
175	Ny."D"	23	1	SLTP	Cyclofem
176	Ny."S"	42	2	PT	Depoprogestin
177	Ny."A"	24	1	PT	Cyclofem
178	Ny."D"	33	1	PT	Cyclofem
179	Ny."W"	24	3	SD	Cyclofem
180	Ny."T"	49	6	SD	Depoprogestin
181	Ny."K"	37	4	SLTA	Depoprogestin
182	Ny."A"	18	1	SLTA	Depoprogestin
183	Ny."N"	40	7	SLTA	Depoprogestin
184	Ny."U"	22	1	SLTP	Cyclofem
185	Ny."Y"	23	4	SLTP	Depoprogestin
186	Ny."U"	32	3	SLTP	Depoprogestin

187	Ny."N"	34	4	SLTA	Depoprogestin
188	Ny."J"	28	2	SLTA	Cyclofem
189	Ny."H"	35	2	SLTA	Cyclofem
190	Ny."M"	19	2	SLTA	Cyclofem
191	Ny."S"	19	2	PT	Cyclofem
192	Ny."A"	24	2	PT	Cyclofem
193	Ny."Z"	19	1	PT	Cyclofem
194	Ny."D"	21	1	SLTA	Cyclofem
195	Ny."L"	23	1	SLTA	Depoprogestin
196	Ny."O"	21	1	SLTP	Depoprogestin
197	Ny."R"	30	2	SLTP	Depoprogestin
198	Ny."G"	40	5	SLTA	Depoprogestin
199	Ny."F"	40	2	SD	Depoprogestin
200	Ny."Y"	29	2	SD	Depoprogestin
201	Ny."R"	22	1	SLTA	Depoprogestin
202	Ny."S"	26	1	SLTA	Depoprogestin
203	Ny."E"	23	1	SLTP	Depoprogestin
204	Ny."R"	32	2	SLTP	Depoprogestin
205	Ny."C"	37	6	PT	Cyclofem
206	Ny."V"	30	3	PT	Depoprogestin
207	Ny."H"	22	1	PT	Cyclofem
208	Ny."B"	39	4	SLTA	Depoprogestin
209	Ny."N"	28	1	SLTA	Depoprogestin
210	Ny."T"	26	1	SLTA	Depoprogestin
211	Ny."I"	21	2	SD	Depoprogestin
212	Ny."K"	23	2	SD	Depoprogestin
213	Ny."S"	25	2	SLTP	Cyclofem

214	Ny."G"	26	2	SLTP	Depoprogesti n
215	Ny."W "	28	2	PT	Depoprogesti n
216	Ny."A	25	1	PT	Depoprogesti n
217	Ny."N"	41	7	SLTA	Depoprogesti n
218	Ny."F"	38	3	SLTA	Cyclofem
219	Ny."I"	39	3	SLTA	Depoprogesti n
220	Ny."W "	26	1	SLTP	Depoprogesti n
221	Ny."D	25	1	SLTP	Depoprogesti n
222	Ny."A	32	3	SLTP	Cyclofem
223	Ny."S	20	1	SD	Depoprogesti n
224	Ny."A"	37	4	SD	Depoprogesti n
225	Ny."S"	20	1	PT	Depoprogesti n
226	Ny."N"	24	1	PT	Cyclofem
227	Ny."T"	23	1	PT	Cyclofem
228	Ny."E"	17	1	SLTP	Cyclofem
229	Ny."L"	25	2	SLTP	Depoprogesti n
230	Ny."H"	33	3	SLTA	Cyclofem
231	Ny."U"	26	2	SLTA	Depoprogesti n
232	Ny."B"	32	2	SLTP	Depoprogesti n
233	Ny."Z"	20	1	SLTP	Depoprogesti n
234	Ny."D"	35	2	SLTP	Depoprogesti n
235	Ny."W "	28	1	SD	Cyclofem
236	Ny."F"	21	2	PT	Cyclofem
237	Ny."Y"	36	2	PT	Cyclofem
238	Ny."N"	32	3	SLTA	Depoprogesti n
239	Ny."M "	27	4	SLTA	Depoprogesti n
240	Ny."E"	20	1	SLTA	Depoprogesti

					n
241	Ny."T"	35	4	SLTA	Depoprogesti n
242	Ny."K"	25	2	SD	Cyclofem
243	Ny."D"	37	4	SD	Cyclofem
244	Ny."J"	21	1	SLTP	Depoprogesti n
245	Ny."A"	18	1	SLTP	Cyclofem
246	Ny."S"	24	1	SLTA	Depoprogesti n
247	Ny."G"	38	2	SLTA	Depoprogesti n
248	Ny."O"	38	4	SLTA	Cyclofem
249	Ny."I"	22	1	SLTP	Cyclofem
250	Ny."R"	22	2	SLTP	Cyclofem
251	Ny."W "	26	1	SLTP	Depoprogesti n
252	Ny."A	39	1	SLTA	Depoprogesti n
253	Ny."K"	24	2	SLTA	Depoprogesti n
254	Ny."P"	34	1	PT	Cyclofem
256	Ny."R"	23	1	PT	Depoprogesti n
257	Ny."D"	23	2	PT	Cyclofem
258	Ny."L"	35	3	PT	Depoprogesti n
259	Ny."C"	39	4	SLTA	Cyclofem
260	Ny."S"	31	2	SLTA	Cyclofem
261	Ny."K"	35	3	SLTA	Depoprogesti n
262	Ny."I"	26	1	SLTA	Cyclofem
263	Ny."R"	32	3	SLTP	Depoprogesti n
264	Ny."J"	26	1	SLTA	Depoprogesti n
265	Ny."B"	27	2	SLTA	Cyclofem
266	Ny."C"	31	2	PT	Cyclofem
267	Ny."R"	34	4	SD	Depoprogesti n
268	Ny."P"	37	4	SLTP	Depoprogesti n
269	Ny."T"	47	3	SLTP	Depoprogesti n
270	Ny."K"	27	1	PT	Depoprogesti

					n
271	Ny."L"	30	-	PT	Depoprogesti n
272	Ny."D"	38	3	SLTA	Cyclofem
273	Ny."I"	33	3	SLTA	Depoprogesti n
274	Ny."R"	31	2	SLTA	Depoprogesti n
275	Ny."F"	34	1	PT	Cyclofem
276	Ny."K"	28	3	PT	Depoprogesti n
277	Ny."E"	26	1	SLTA	Cyclofem
278	Ny."P"	22	1	SLTA	Cyclofem
279	Ny."R"	28	2	SLTA	Depoprogesti n
280	Ny."J"	30	3	SLTA	Cyclofem
281	Ny."S"	32	4	SLTA	Depoprogesti n
282	Ny."A"	29	2	SD	Depoprogesti n
283	Ny."H"	21	2	SD	Cyclofem
284	Ny."R"	27	3	SD	Cyclofem
285	Ny."J"	25	3	PT	Depoprogesti n
286	Ny."D"	29	4	PT	Depoprogesti n
287	Ny."E"	29	1	PT	Cyclofem
288	Ny."G"	36	2	SLTA	Depoprogesti n
289	Ny."K"	31	3	SLTA	Depoprogesti n
290	Ny."B"	29	2	PT	Depoprogesti n
291	Ny."S"	29	2	PT	Depoprogesti n
292	Ny."O"	18	1	SD	Depoprogesti n
293	Ny."Z"	31	5	ALTA	Depoprogesti n
294	Ny."A"	24	1	SLTA	Depoprogesti n
295	Ny."W"	38	7	SLTA	Depoprogesti n
296	Ny."C"	26	1	PT	Cyclofem
297	Ny."L"	35	1	PT	Cyclofem

298	Ny."Y"	24	2	SLTP	Depoprogestin
299	Ny."T"	25	1	SLTP	Cyclofem
300	Ny."R"	20	1	DLTA	Cyclofem
301	Ny."E"	35	2	SLTA	Depoprogestin
302	Ny."R"	21	1	SLTA	Depoprogestin
303	Ny."H"	28	2	SD	Depoprogestin
304	Ny."S"	19	1	SLTA	Cyclofem
305	Ny."A"	29	2	SLTA	Cyclofem
306	Ny."L"	22	2	SLTA	Depoprogestin
307	Ny."T"	26	2	PT	Depoprogestin
308	Ny."D"	45	4	PT	Depoprogestin
309	Ny."C"	24	2	PT	Depoprogestin
310	Ny."N"	25	1	SLTA	Cyclofem
311	Ny."G"	25	1	SLTA	Cyclofem
312	Ny."D"	30	3	SLTA	Cyclofem
314	Ny."B"	32	3	SLTA	Depoprogestin
315	Ny."A"	32	3	PT	Depoprogestin
316	Ny."J"	24	1	PT	Cyclofem
317	Ny."W"	29	1	SD	Cyclofem
318	Ny."V"	26	1	SD	Depoprogestin
319	Ny."A"	36	4	SLTP	Depoprogestin
320	Ny."W"	43	3	SLTP	Cyclofem
321	Ny."R"	24	1	SLTP	Cyclofem
322	Ny."K"	25	1	PT	Depoprogestin
323	Ny."M"	19	1	PT	Cyclofem
324	Ny."H"	32	2	PT	Depoprogestin
325	Ny."I"	22	2	SD	Depoprogestin

326	Ny."T"	30	3	SLTA	Depoprogestin
327	Ny."O"	44	5	SLTA	Cyclofem
328	Ny."R"	23	1	SLTA	Cyclofem
329	Ny."U"	31	1	SLTP	Depoprogestin
330	Ny."L"	30	2	SLTA	Depoprogestin
331	Ny."I"	31	2	SLTA	Depoprogestin
332	Ny."F"	26	1	PT	Depoprogestin
333	Ny."A"	19	1	PT	Depoprogestin

