

**STUDI KUALITAS BAKTERIOLOGIS AIR SUMUR GALI BERDASARKAN
KONSTRUKSI DI LINGKUNGAN MANNURUKI KELURAHAN MANGASA
KECAMATAN TAMALATE KOTA MAKASSAR TAHUN 2010**



Skripsi

*Diajukan Untuk Memenuhi Salah Satu Syarat Meraih Gelar
Sarjana Kesehatan Masyarakat Jurusan Kesehatan Lingkungan
Program Studi Kesehatan Masyarakat
Fakultas Ilmu Kesehatan*

Oleh

MUARIFA MUSLIMIN

NIM : 70200106083

JURUSAN KESEHATAN MASYARAKAT

FAKULTAS ILMU KESEHATAN

UNIVERSITAS ISLAM NEGERI ALAUDDIN MAKASSAR

2010

PERNYATAAN KEASLIAN SKRIPSI

Saya (Muarifa Muslimin) yang bertanda tangan di bawah ini menyatakan bahwa skripsi ini benar adalah hasil karya sendiri. Jika di kemudian hari terbukti bahwa ia merupakan duplikat, tiruan, plagiat, atau dibuat oleh orang lain, sebagian atau seluruhnya, maka skripsi dan gelar yang diperoleh karenanya batal demi hukum.



Makassar, Agustus 2010
Penyusun

Muarifa Muslimin
NIM : 70200106083

UNIVERSITAS ISLAM NEGERI
ALAUDDIN
M A K A S S A R

KATA PENGANTAR

بِسْمِ اللّٰهِ الرَّحْمٰنِ الرَّحِیْمِ

Segala puji hanya milik Allah swt., atas limpahan rahmat dan hidayah-Nya sehingga penulis dapat merampungkan penyusunan skripsi yang berjudul “Studi Kualitas Bakteriologis Air Sumur Gali Berdasarkan Konstruksi di Lingkungan Mannuruki Kelurahan Mangasa Kecamatan Tamalate Kota Makassar Tahun 2010” yang diajukan sebagai salah satu syarat pencapaian gelar Sarjana Kesehatan Masyarakat (SKM) pada Fakultas Ilmu Kesehatan Universitas Islam Negeri Alauddin Makassar.

Shalawat dan salam senantiasa tercurahkan kepada junjungan Rasulullah saw., beserta sahabat, tabi'in, tabi'it yang telah menjadi suri tauladan yang baik bagi umat manusia agar manusia tidak terjerumus dalam kesesatan yang nyata.

Selama penyusunan skripsi, penulis tentunya tak lepas dari berbagai hambatan dan tantangan. Namun berkat petunjuk, bimbingan, arahan serta dukungan moril dari berbagai pihak maka hambatan dan tantangan tersebut dapat teratasi. Untuk itu, perkenankanlah penulis menghaturkan rasa hormat dan terima kasih yang sebesar-besarnya kepada :

1. Kepada kedua orang tua saya yang selalu memberi motivasi, bantuan, dan iringan doa yang tiada putus-putusnya sehingga penulis mampu menyelesaikan skripsi ini.
2. Bapak Prof. Dr. H. Azhar Arsyad, M.A., selaku Rektor UIN Alauddin Makassar.

3. Bapak dr. H. M. Furqaan Naiem, M.Sc., Ph.D., selaku Dekan Fakultas Ilmu Kesehatan UIN Alauddin yang telah banyak memberikan nasehat, petunjuk, bimbingan serta dorongan dalam penyelesaian skripsi ini.
4. Ibu A. Susilawaty, S.Si, M.Kes selaku Ketua Prodi Kesehatan Masyarakat dan juga selaku penguji beserta seluruh staf dan dosen pengajar yang telah berjasa mengajar dan mendidik penulis dari awal pendidikan hingga akhir penulisan skripsi.
5. Bapak Erlani SKM., M.Kes selaku pembimbing I yang dengan sabar dan ikhlas meluangkan waktunya memberikan banyak ilmu, masukan serta arahan sehingga penyusunan skripsi ini dapat berjalan dengan lancar.
6. Bapak M. Fais Satrianegara SKM., MARS selaku pembimbing II yang selalu memberi dukungan motivasi dan semangat juang selama penyelesaian skripsi ini.
7. Bapak Muh. Rusydi, S.Pd.I., M.Pd.I selaku penguji yang telah memberikan saran dan kritikan yang konstruktif demi kesempurnaan penulisan dan penyusunan skripsi ini.
8. Seluruh staf Bag. Akademik Fakultas Ilmu Kesehatan yang telah membantu kelancaran prosedur (persuratan dan sebagainya) dalam penyelesaian skripsi ini.
9. Bapak Gubernur, Walikota, Camat, dan Lurah yang telah memberikan izin kepada penulis untuk melakukan penelitian.
10. Kepala Laboratorium Kesehatan Provinsi Sulawesi Selatan.

11. Rekan-rekan seperjuangan di Prodi Kesmas FIKES UIN Alauddin Makassar Angkatan 2006 terkhusus sahabat-sahabat penulis (9 Ladies) dan teman-teman posko KKN yang telah banyak membantu penulis dan senantiasa memberikan do'anya.
12. Saudara-saudara penulis beserta seluruh keluarga besar yang senantiasa mendukung memberi semangat sampai akhir proses pengerjaan skripsi ini.

Penulis menyadari sepenuhnya bahwa hasil penelitian ini masih jauh dari kesempurnaan. Oleh karena itu, penulis berbesar hati atas masukan dan saran positif demi perbaikan skripsi ini. Akhirnya penulis berharap semoga skripsi ini dapat memberikan manfaat dan memperkaya khasanah ilmu pengetahuan. Semoga segala bantuan dan bimbingan semua pihak kepada penulis dalam penyusunan skripsi ini mendapat imbalan dari Allah SWT. Amin

Jazakumullah Khairan Katsiran

Wassalamu 'Alaikum Wr.Wb

Makassar, 28 Agustus 2010

Muarifa Muslimin

DAFTAR ISI

HALAMAN JUDUL.....	i
HALAMAN PERNYATAAN KEASLIAN SKRIPSI	ii
HALAMAN PENGESAHAN.....	iii
KATA PENGANTAR	iv
DAFTAR ISI.....	vii
DAFTAR TABEL.....	ix
DAFTAR LAMPIRAN.....	x
ABSTRAK.....	xi
BAB I. PENDAHULUAN.....	1
A. Latar Belakang.....	1
B. Rumusan Masalah.....	6
C. Tujuan Penulisan.....	6
D. Manfaat Penelitian	7
BAB II. TINJAUAN PUSTAKA.....	9
A. Tinjauan Umum Tentang Air	9
B. Tinjauan Umum Tentang Sumur Gali.....	22
C. Tinjauan Umum Tentang Bakteri <i>E.coli</i> dalam Air.....	25
BAB III. KERANGKA KONSEP.....	29
A. Dasar Pemikiran dan Variabel yang Diteliti	29
B. Pola Pikir Variabel yang Diteliti.....	31
C. Defenisi Operasional dan Kriteria Obyektif	32

BAB IV. METODE PENELITIAN	34
A. Jenis Penelitian	34
B. Lokasi Penelitian.....	34
C. Waktu Penelitian.....	35
D. Populasi dan Sampel	35
E. Instrumen Penelitian.....	42
F. Pengumpulan Data	42
G. Pengolahan dan Penyajian Data	42
BAB V. HASIL DAN PEMBAHASAN	44
A. Hasil Penelitian	44
B. Pembahasan.....	49
C. Alternatif Pemecahan Masalah.....	54
D. Keterbatasan Penelitian.....	57
BAB VI. PENUTUP	58
A. Kesimpulan	58
B. Saran	59

DAFTAR PUSTAKA

LAMPIRAN

DAFTAR TABEL

Tabel 5.1 Distribusi Hasil Penilaian (Skor Resiko Pencemaran) Terhadap Konstruksi Sumur Gali di Lingkungan Mannuruki II	44
Tabel 5.2 Hasil Pemeriksaan Sampel Air Sumur Gali dengan Metode Pengujian “Tes Perkiraan” MPN Coliform dalam 100 ml Sampel Air di Lingkungan Mannuruki II.....	45
Tabel 5.3 Hasil Pemeriksaan Sampel Air Sumur Gali dengan Metode Pengujian “Tes Penegasan” MPN Coliform dalam 100 ml Sampel Air di Lingkungan Mannuruki II.....	46
Tabel 5.4 Distribusi Hasil Pemeriksaan Sampel Air Sumur Gali Ditinjau dari Parameter Mikrobiologisnya (<i>Escherichia coli</i>) di Lingkungan Mannuruki II	47
Tabel 5.5 Distribusi Hasil Pemeriksaan Konstruksi Sumur Gali dan Kualitas Bakteriologis Air Sumur Gali di Lingkungan Mannuruki II	48

DAFTAR LAMPIRAN

Lampiran

1. Lembar observasi.
2. Lembar Kuesioner.
3. Hasil observasi kondisi sumur gali di lingkungan Mannuruki II.
4. Daftar Persyaratan Kualitas Air Bersih Menurut PERMENKES No. 416/MENKES/PER/1990.
5. Hasil Pemeriksaan Sampel di Laboratorium.
6. Surat Keterangan Telah Melaksanakan Penelitian di Laborarium.
7. Surat Pengantar Izin Penelitian dari Fakultas Ilmu Kesehatan Jurusan Kesehatan Masyarakat UIN Alauddin Makassar.
8. Surat Izin Penelitian dari Badan Kesatuan Bangsa Kota Makassar.
9. Surat Izin Penelitian dari Kantor Kecamatan Tamalate Kota Makassar.
10. Surat Izin Penelitian dari Kantor Kelurahan Mangasa Kota Makassar.
11. Dokumentasi.
12. Daftar Riwayat Hidup.

ABSTRAK

Nama : Muarifa Muslimin
Nim : 70200106083
Jurusan : Kesehatan Masyarakat
Judul : Studi Kualitas Bakteriologis Air Sumur Gali Berdasarkan Konstruksi di Lingkungan Mannuruki II Kelurahan Mangasa Kecamatan Tamalate Kota Makassar Tahun 2010
(Erlani dan M. Fais Satrianegara)

Air merupakan sumberdaya yang sangat diperlukan dalam kehidupan manusia maupun makhluk hidup lain. Air merupakan faktor penting dalam pemenuhan kebutuhan vital bagi makhluk hidup, diantaranya sebagai air minum atau berbagai keperluan rumah tangga.

Seiring meningkatnya kepadatan penduduk dan pesatnya pembangunan, maka kebutuhan air pun semakin meningkat. Sehingga dituntut tersedianya air yang sehat yang meliputi pengawasan dan penetapan kualitas air untuk berbagai kebutuhan dan kehidupan manusia yang bertujuan untuk menjamin tercapainya air minum maupun air bersih yang memenuhi syarat kesehatan bagi seluruh lapisan masyarakat.

Dalam penelitian ini metode yang digunakan adalah observasional dengan pendekatan deskriptif dengan menggunakan uji laboratorium untuk memperoleh informasi faktual tentang kualitas bakteriologis air sumur gali di Lingkungan Mannuruki II RT 02 RW 09 Kelurahan Mangasa Kecamatan Tamalate Kota Makassar Tahun 2010.

Dalam melaksanakan kegiatan ini digunakan alat untuk observasi yaitu lembar observasi dan kuesioner serta uji laboratorium untuk menguji sampel yang akan diteliti. Populasi dalam penelitian ini adalah semua sumur gali yang ada di lingkungan Mannuruki II Kelurahan Mangasa Kecamatan Tamalate Kota Makassar 2010 yaitu sebanyak 2006 sumur. Sedangkan untuk sampelnya diambil sebanyak 10 sampel sumur dengan metode pengambilan sampel menggunakan sampel purposif.

Dari hasil penelitian diperoleh bahwa untuk konstruksi sumur gali yang ada di Mannuruki II itu ada 7 sampel sumur yang tidak memenuhi syarat konstruksi (beresiko tercemar), dan ada 3 sampel sumur yang memenuhi syarat Konstruksi (tidak beresiko tercemar). Untuk kualitas bakteriologis air (*Escherichia coli*), terdapat 6 sampel air sumur gali yang tidak memenuhi syarat bakteriologis air, dan ada 4 sampel air sumur gali yang memenuhi syarat bakteriologis air.

BAB I

PENDAHULUAN

A. Latar Belakang

Air merupakan sumber daya yang sangat diperlukan dalam kehidupan manusia maupun makhluk hidup lain. Air merupakan faktor penting dalam pemenuhan kebutuhan vital bagi makhluk hidup, diantaranya sebagai air minum atau berbagai keperluan rumah tangga. Boleh dikatakan tidak ada kehidupan di muka bumi ini yang dapat berlangsung tanpa air, khususnya manusia. Namun demikian perlu disadari bahwa keberadaan air di muka bumi ini terbatas menurut ruang dan waktu baik secara kuantitas maupun kualitas. Air tidak selalu tersedia di mana-mana dan dari waktu ke waktu.

Air sebagai penopang pembangunan dewasa ini (bahkan sudah dirasakan sejak lama) semakin terancam keberadaannya, baik dan segi kuantitas maupun kualitasnya. Krisis air ini sudah terjadi dimana-mana; hal itu terjadi sebagai akibat dari degradasi lingkungan dan sebagian besar diakibatkan oleh ulah manusia yang kurang arif terhadap lingkungan sehingga berpengaruh terhadap sumberdaya air, bahkan akhirnya berdampak negatif terhadap manusia sendiri.

Masalah lingkungan saat ini semakin hari semakin meningkat seperti pencemaran lingkungan, kerusakan lingkungan dan bencana (baik bencana alam maupun buatan manusia) dari tahun ketahun masih terus berlangsung dan semakin luas. Kondisi tersebut tidak hanya menyebabkan menurunnya kualitas

lingkungan tetapi juga memberikan dampak yang sangat serius bagi kesehatan dan jiwa manusia begitu pula dengan makhluk hidup lainnya.

Salah satu masalah lingkungan yang terjadi pada saat ini adalah kurangnya ketersediaan air bersih. Masalah penyediaan air bersih ini menjadi salah satu prioritas dalam perbaikan derajat kesehatan masyarakat mengingat keberadaan air sangat vital dibutuhkan oleh makhluk hidup. Kehidupan di muka bumi ini hanya dapat berlangsung dengan keberadaan air. Seiring meningkatnya kepadatan penduduk dan pesatnya pembangunan, maka kebutuhan air pun semakin meningkat. Sehingga dituntut tersedianya air yang sehat yang meliputi pengawasan dan penetapan kualitas air untuk berbagai kebutuhan dan kehidupan manusia yang bertujuan untuk menjamin tercapainya air minum maupun air bersih yang memenuhi syarat kesehatan bagi seluruh lapisan masyarakat.

Air merupakan suatu sarana utama untuk meningkatkan derajat kesehatan masyarakat, karena air merupakan salah satu media dari berbagai macam penularan penyakit. (Kusnaedi,2004). Jika air tercemar, maka air tersebut berpotensi menularkan atau mentransmisikan berbagai penyakit.

Kegunaan air pun sangat penting bagi manusia, selain sebagai keperluan sehari-hari, air juga dapat digunakan sebagai media untuk menyembuhkan semua penyakit. Penelitian tentang air pernah dilakukan di Jepang oleh Dr. Emoto, 2005. Dari hasil penelitiannya tentang bentuk dan perilaku air setelah di uji di laboratorium lantas difoto dengan mikroskop elektron didapati molekul air membentuk kristal segi enam yang indah. Penelitiannya dilanjutkan dengan

mencoba membacakan kata “*arigato*”(terima kasih) di depan air tersebut dan yang terjadi adalah molekul air tersebut membentuk kristal yang sangat indah. Sebaliknya, ketika air tersebut dibacakan hal yang jelek misalnya kata “setan” maka kristal air tersebut menjadi buruk. Begitu pula ketika dibacakan doa-doa Islam, air tersebut kembali membentuk kristal yang sangat indah. Dari sini dapat disimpulkan bahwa air tersebut dapat mengerti pesan yang disampaikan. Air dapat menjadi kristal yang indah ketika diperlakukan dengan baik. Dalam Islam air sering digunakan sebagai alat untuk menyembuhkan penyakit. Ternyata dari contoh diatas, dapat disimpulkan bahwa ketika air diperlakukan dengan baik misalnya dibacakan doa-doa maka air tersebut dapat membawa manfaat bagi tubuh kita. Makanya, telah banyak kasus air dapat menyembuhkan penyakit, ternyata itu semua adalah akibat dari pemberlakuan air itu sendiri.

Air yang sehat dan berkualitas mengandung energi yang dapat dimanfaatkan untuk keseimbangan tubuh karena apabila tidak ada keseimbangan energi di dalam tubuh maka gangguan metabolik akan mengalami ketidak stabilan. Kalau hal ini terjadi faktor-faktor risiko terjadinya penyakit di dalam tubuh mengalami suatu pergerakan sehingga tubuh tidak mampu lagi mengontrol maka terjadilah drop atau penurunan energi dibawah titik normal. Untuk mendapatkan energi dari energi yang sehat maka tentu air itu perlu perlakuan yang baik, baik sebelum diminum atau dimanfaatkan untuk keperluan tubuh kita termasuk mandi mencuci dan sebagainya. Sebagaimana dalam firman Allah swt dalam Q.S Al- Anbiyaa (21):30:

أَوَلَمْ يَرِ الَّذِينَ كَفَرُوا أَنَّ السَّمَوَاتِ وَالْأَرْضَ كَانَتَا رَتْقًا فَفَتَقْنَاهُمَا^ط وَجَعَلْنَا
مِنَ الْمَاءِ كُلَّ شَيْءٍ حَيٍّ^ط أَفَلَا يُؤْمِنُونَ ﴿٢٠﴾

Terjemahnya:

Dan apakah orang-orang yang kafir tidak mengetahui bahwasanya langit dan bumi itu keduanya dahulu adalah suatu yang padu, Kemudian kami pisahkan antara keduanya. dan dari air kami jadikan segala sesuatu yang hidup. Maka mengapakah mereka tiada juga beriman?

Banyak penduduk yang terpaksa memanfaatkan air yang kurang bagus kualitasnya. Hal ini dikarenakan terbatasnya kemampuan ekonomi serta pengetahuan yang memadai tentang kualitas air yang baik. Tentu saja hal ini akan berakibat kurang baik bagi kesehatan masyarakat dalam jangka pendek. Kualitas air yang kurang baik dapat mengakibatkan penyakit diantaranya muntaber, diare, kolera, tipus atau disentri. Salah satu bakteri penyebab munculnya penyakit itu adalah bakteri *Escherichia Coli* (*E. coli*). Begitu pula penyakit yang berbasis non infeksi disebabkan oleh zat-zat kimia seperti Besi (Fe) dan Mangan (Mn) yang mana dapat merusak peralatan rumah tangga. Selain itu, sumur yang tidak memenuhi syarat konstruksi juga dapat menyebabkan kecelakaan bagi penggunaannya, seperti jika sumur yang tinggi bibir sumurnya kurang dari 1 meter bisa membuat penggunaannya gampang terjatuh ke dalam sumur.

Salah satu contoh kasus mengenai pencemaran air terjadi di Jakarta. Kepadatan penduduk yang dibarengi tingginya pembangunan di Jakarta memicu terjadinya penyempitan lahan. Sempitnya lahan mengakibatkan warga terpaksa

membangun sumur berdekatan dengan *septic tank*. Kondisi ini mengakibatkan sekitar 85 persen sumur di Jakarta tercemar bakteri *Escherichia Coli* (*E. Coli*) yang berasal dari rembesan limbah *septic tank*. Karena lokasi *septic tank* dengan sumur berdekatan, maka bakteri *E. Coli* dapat mencemari air sumur, menurut Kepala Bidang Pelestarian dan Tata Lingkungan Badan Pengelola Lingkungan Hidup Daerah DKI Jakarta. Bakteri *E. Coli* dikenal sebagai mikroba yang bisa menyebabkan faktor keracunan pada makanan. Karena itu, dinas mengingatkan warga bahwa idealnya pembangunan *septic tank* berjarak tujuh meter dari sumur.

Contoh kasus lain tentang banyaknya sumur gali yang tercemar juga terjadi di kelurahan Antang Makassar. Dari hasil penelitian yang dilakukan oleh Joeharno, di dapati bahwa 53% sumur yang ada di kelurahan antang tidak memenuhi syarat mikrobiologis, artinya, 53% sumur yang ada di kelurahan Antang kurang layak untuk dikonsumsi oleh masyarakat sekitar, begitu pula dengan konstruksi bangunan sumur galinya sekitar 66,7 % tidak memenuhi syarat.

selain *E.coli* sebagai parameter mikrobiologi, hasil sampel parameter kimia juga memperlihatkan kondisi sumur gali di beberapa lokasi buruk. Seperti kasus yang terjadi di kota Makassar tepatnya di kelurahan paccerakang yang telah diteliti oleh Nismawati mahasiswi Fakultas Kesehatan Masyarakat Universitas Muslim Indonesia. Dari hasil penelitiannya tentang bagaimana kualitas air sumur gali ditinjau dari parameter kimia yaitu Mangan (Mn) yang

mana peneliti mengambil sampel sebanyak 18 diperoleh bahwa ada 12 sumur gali yang mempunyai kadar mangan yang cukup tinggi sehingga tidak memenuhi untuk digunakan sebagai keperluan sehari-hari.

Dari beberapa contoh kasus di atas, masalah yang sama juga terjadi di Mannuruki II kota Makassar. Dari hasil observasi awal yang dilakukan oleh peneliti terdapat beberapa sumur yang secara konstruksi dan lokalisasi kurang memenuhi syarat sehingga menggugah peneliti ingin meneliti bagaimana gambaran kualitas air sumur gali di wilayah tersebut.

B. Rumusan Masalah

Berdasarkan uraian dari latar belakang masalah, maka rumusan masalah sebagai berikut : “Bagaimana kualitas bakteriologis air sumur gali di lingkungan Mannuruki II RT 02 RW 09 Kelurahan Mangasa Kecamatan Tamalate Kota Makassar tahun 2010?”

C. Tujuan penelitian

1. Tujuan Umum

Diketahuinya kualitas bakteriologis air sumur gali berdasarkan konstruksi sumur gali di Lingkungan Mannuruki II RT 02 RW 09 Kelurahan Mangasa Kecamatan Tamalate Kota Makassar Tahun 2010.

2. Tujuan Khusus

1. Diketuainya kualitas bakteriologis (*Escherichia Coli*) air sumur gali berdasarkan konstruksi sumur gali di Lingkungan Mannuruki II RT 02 RW 09 Kelurahan Mangasa Kecamatan Tamalate Kota Makassar Tahun 2010 .
2. Diketuainya bagaimana konstruksi sumur gali di Lingkungan Mannuruki II RT 02 RW 09 Kelurahan Mangasa Kecamatan Tamalate Kota Makassar Tahun 2010.

D. Manfaat Penelitian

Dengan adanya penelitian ini diharapkan dapat memberikan manfaat sebagai berikut :

1. Manfaat Ilmiah
Penelitian ini diharapkan mampu menjadi sumbangan pemikiran ilmiah dan mampu memperkaya ilmu pengetahuan mengenai kualitas air bersih dan bagaimana konstruksi sumur yang baik.
2. Manfaat Bagi Institusi
 - a. Hasil penelitian diharapkan dapat menjadi sumber informasi serta sebagai sumbangan pemikiran bagi Pemerintah Kota serta Dinas Kesehatan Kota Makassar tentang kualitas air sumur gali berdasarkan

konstruksi sumur gali di Lingkungan Mannuruki II kelurahan Mangasa Kecamatan Tamalate Kota Makassar tahun 2010.

- b. Sebagai bahan referensi dan bahan bacaan yang diharapkan bermanfaat dalam menambah kasanah pengetahuan mahasiswa UIN Alauddin Makassar.

3. Manfaat Bagi Peneliti

Sebagai pengalaman yang berharga bagi peneliti dalam rangka memperluas wawasan pengetahuan mengenai kualitas air sumur gali berdasarkan konstruksi sumur gali.



BAB II

TINJAUAN PUSTAKA

A. Tinjauan Umum tentang Air

1. Pengertian Air

Berdasarkan peraturan Menteri Kesehatan No 416 tahun 1990, pengertian air adalah air minum, air bersih, air kolam renang dan air permandian umum. Air minum adalah air yang kualitasnya memenuhi syarat kesehatan dan dapat langsung diminum. Air bersih adalah air yang digunakan untuk keperluan sehari-hari dan dapat diminum apabila telah dimasak. Air kolam renang adalah air di dalam kolam renang yang digunakan untuk olahraga renang dan kualitasnya memenuhi syarat kesehatan. Air permandian umum adalah air yang digunakan pada tempat permandian umum tidak termasuk pemandian untuk pengobatan tradisional dan kolam renang yang kualitasnya memenuhi syarat kesehatan.

Air merupakan suatu zat yang istimewa. Air tampil dalam tiga wujud sekaligus sebagai benda cair, benda padat (es dan gletser) dan benda gas (uap). Air juga terdapat di tiga ruang; di permukaan bumi, di dalam tanah dan di atmosfer bumi. Wilayahnya mencakup hampir tiga perempat permukaan bumi sebagai air permukaan dengan volume 1.350 juta Km^3 (99,3%) yang tersimpan di laut, danau, sungai, rawa, sawah, got (Daud, 2008).

2. Sumber-Sumber Air

a. Air Hujan / Air Angkasa

Air hujan adalah uap air yang sudah terkondensasi dan jatuh ke bumi. Air hujan bersumber dari air yang ada di angkasa sebagai uap air atau dalam bentuk awan yang berasal dari evaporasi air laut, air permukaan atau es yang ada di kutub.

b. Air Permukaan

Air permukaan yang meliputi badan-badan air semacam sungai, danau, telaga, waduk, dan laut yang bersumber dari air hujan dan air tanah yang mengalir keluar ke permukaan.

c. Air Tanah

Air tanah (*Ground water*) berasal dari air hujan yang jatuh ke permukaan bumi yang kemudian mengalami penyerapan ke dalam tanah dan mengalami proses filtrasi secara alamiah. Proses-proses yang telah dialami air hujan tersebut, di dalam perjalanannya ke bawah tanah, membuat air tanah menjadi lebih baik dan lebih murni dibandingkan dengan air permukaan.

Allah swt. berfirman tentang pergiliran hujan di bumi sehingga terjadi variasi spasial curah hujan yaitu dalam Q.S Al-Furqan (25):50 :

وَلَقَدْ صَرَّفْنَاهُ بَيْنَهُمْ لِيَذَّكَّرُوا فَأَبَىٰ أَكْثَرُ النَّاسِ إِلَّا كُفُورًا ﴿٥٠﴾

Terjemahnya :

Dan Sesungguhnya kami Telah mempergilirkan hujan itu diantara manusia supaya mereka mengambil pelajaran (dari padanya); maka kebanyakan manusia itu tidak mau kecuali mengingkari (nikmat).

Air tanah memiliki beberapa kelebihan dibanding dengan sumber air lain. Pertama, air tanah biasanya minim kuman penyakit dan tidak perlu mengalami proses purifikasi atau penjernihan. Persediaan air tanah juga cukup tersedia sepanjang tahun, saat musim kemarau sekalipun. Sementara itu, air tanah juga memiliki beberapa kelemahan dibanding sumber air lainnya. Air tanah mengandung zat-zat mineral dalam konsentrasi yang tinggi semacam kalsium, magnesium dan logam berat seperti besi dan mangan yang dapat menyebabkan kesadahan air.

Menurut (Daud, 2002) dari segi hidrologi lapisan aquifer yaitu:

- 1) Lapisan aquifer dangkal (dekat dengan permukaan air tanah) yang memperoleh suplai langsung dari hujan yang jatuh dari aliran air hujan di atas permukaan tanah dan umumnya mempunyai kedalaman kurang dari 50 meter.
- 2) Lapisan aquifer tertutup. Umumnya jatuh lebih dalam dibatasi oleh lapisan tanah yang kedap air (*impermeable*) dan airnya diperoleh dari infiltrasi. Letaknya cukup jauh di bawah permukaan tanah yaitu lebih dari 100 meter.

Air tanah sebagai sumber air dapat diperoleh dalam bentuk :

- a) Mata air
- b) Sumuran gali
- c) Pengeboran

Allah swt. berfirman dalam Q.S Al- Qamar (54):12 sebagai berikut:

وَفَجَّرْنَا الْأَرْضَ عُيُونًا فَالْتَقَى الْمَاءُ عَلَىٰ أَمْرٍ قَدْ قُدِرَ

Terjemahnya :

Dan kami jadikan bumi memancarkan mata air-mata air, maka bertemulah air-air itu untuk suatu urusan yang sungguh telah ditetapkan.

Salah satu upaya perlindungan air adalah dibangunnya sarana air bersih baik secara individual maupun berupa bantuan proyek dari pemerintah yang bertujuan untuk menyediakan air yang sehat bagi masyarakat salah satunya yang paling umum digunakan adalah sumur gali.

3. Kualitas Air

Dalam menentukan kualitas air diatur dalam pedoman pada baku mutu air menurut PERMENKES No. 416/MENKES/PER/IX/1990 tentang persyaratan kualitas air bersih, KEPMENKES RI No.: 907/2002 tentang persyaratan kualitas air minum, Peraturan Pemerintah RI Nomor 20 Tahun 1990 tentang pengendalian pencemaran air, Peraturan Pemerintah RI nomor

82 Tahun 2001 tentang pengelolaan kualitas air dan pengendalian pencemaran air.

a. Pengertian Kualitas Air

Menurut Peraturan Pemerintah RI No 20 tahun 1990 tentang pengendalian pencemaran air, kualitas air didefinisikan sebagai sifat air dan kandungan makhluk hidup atau komponen lain di dalam air yang dinyatakan dalam beberapa parameter yaitu parameter fisika (suhu, kekeruhan, padatan terlarut dan sebagainya), parameter kimia (pH, oksigen terlarut, kadar logam dan sebagainya) dan parameter biologi (keberadaan plankton, bakteri dan sebagainya).

Penurunan kualitas air mengindikasikan bahwa air tersebut telah tercemar oleh suatu makhluk hidup, zat, energi dan atau komponen lainnya baik masuk dengan sendirinya atau dimasukkan ke dalam air yang disebabkan oleh manusia sehingga kualitas air menurun sampai ke tingkat tertentu yang menyebabkan tidak lagi berfungsi sebagai peruntukannya (Hefni Effendi, 2003).

Pada dasarnya perubahan kualitas air di alam ini terjadi dalam dua cara yaitu berlangsung secara alamiah maupun sebagai akibat kegiatan manusia (Daud, 2004).

b. Standar Kualitas Air

Untuk kepentingan masyarakat sehari-hari, persediaan air harus memenuhi standar air minum dan tidak membahayakan kesehatan manusia. Menurut WHO standar air minum harus memenuhi persyaratan fisik, biologi, kimia dan radioaktif.

Standar kualitas air adalah baku mutu yang ditetapkan berdasarkan sifat-sifat fisik, kimia, radioaktif maupun bakteriologis yang menunjukkan persyaratan kualitas air tersebut. Selain itu, standar kualitas air dapat diartikan sebagai ketentuan-ketentuan yang biasanya dituangkan dalam bentuk pernyataan atau angka yang menunjukkan persyaratan-persyaratan yang harus dipenuhi agar air tersebut tidak menimbulkan gangguan kesehatan, gangguan teknis dan gangguan dari segi estetika.

Syarat-syarat air minum adalah sebagai berikut :

1) Syarat Fisik

a) Suhu

Suhu sangat penting sehubungan dengan pengaruhnya terhadap parameter-parameter atau sifat-sifat lainnya, misalnya kecepatan reaksi kimia pengaruhnya terhadap kelarutan suatu gas, bau, rasa dan sebagainya. Semakin rendah temperatur kurang lebih 15 °C, maka semakin rendah penggunaan air pencucian (Daud, 2008).

b) Warna

Air yang murni itu tidak berwarna, walaupun air murni itu dikatakan tidak berwarna, namun kalau dipandang maka air itu menimbulkan biru-hijau muda apabila volumenya cukup banyak.

Warna dibagi dalam dua jenis yaitu warna sejati dan warna semu. Warna sejati ditimbulkan oleh koloida-koloida organik atau zat-zat terlarut. Sedangkan warna semu ditimbulkan oleh suspensi partikel-partikel penyebab kekeruhan (Daud 2008).

Intensitas dalam warna air ini diukur dengan satuan unit warna standar, yang dihasilkan oleh 1 mg/liter platina (sebagai K₂ Pt Cl₆). Standar yang ditetapkan oleh U.S Public Health Service untuk intensitas warna dalam air minum adalah 20 unit dengan skala Pt-co. Standar ini lebih rendah dari standar yang ditetapkan oleh standar internasional dari WHO maupun standar nasional dari Indonesia yang besarnya 5-50 unit.

c) Rasa

Air biasanya tidak memberi rasa/tawar. Air yang tidak tawar dapat menunjukkan kehadiran berbagai zat yang dapat membahayakan kesehatan. Rasa logam/amis, rasa pahit, asin, dan sebagainya. (Slamet, 1994)

Rasa dalam air disebabkan oleh chlor, chlorida, penol (0,002 mg/l) dan zat-zat organik lainnya, chloropenol dan organik kompleks lainnya (Daud, 2007).

d) Bau

Bau dan rasa yang terdapat dalam air baku dapat dihasilkan oleh kehadiran organisme seperti mikroalga dan bakteri. Dari segi estetika, air yang berbau apalagi bau busuk seperti bau telur yang membusuk (oleh H₂S misalnya), ataupun air yang berasa secara alami, tidak dikehendaki dan tidak dibenarkan oleh peraturan dan ketentuan yang berlaku. Selain itu yang berkaitan dengan warna pada air yang berasal dari buangan pabrik ataupun buangan pemukiman juga tidak dibenarkan untuk di konsumsi. Hal ini disebabkan di dalam warna terkandung senyawa kimia yang besar kemungkinan akan membahayakan kesehatan kalau terminum atau terbawa ke dalam jasad hidup lain di dalam air, misalnya tanaman air maupun hewan air terutama ikan (Suriawiria 2005).

e) Kekeruhan

Turbidity atau kekeruhan dalam air dapat disebabkan oleh cloy, pasir, zat-zat organik dan anorganik yang halus, plankton dan mikroorganisme lainnya. Standar 5 – 25 mg/l SiO₂ atau JTU (*Jackson Turbidity Unit*). Chlorinasi tidak akan efektif apabila

kadar kekeruhan tinggi karena merupakan habitat dari bakteri pathogen. Kekeruhan dapat disebabkan oleh partikel-partikel tanah liat, lempung, lanan atau buangan rumah tangga maupun limbah industri (Daud, 2008).

Nabi Saw. bersabda:

وعن أبي أمامة الباهلي رضي الله عنه قل : قل رسول الله صلى الله عليه وسلم إن الماء لا ينجسه شيء إلا ما غلب على ريحه وطعمه ولونه
(رواه ابن ماجه والبيهقي)

Terjemahannya :

Dari Abu Umamah Albahiliyyi r.a., ia berkata : bersabda Rasulullah saw. bahwasanya air itu tidak ada sesuatupun yang dapat menjiskannya, kecuali barang yang mengubah baunya, rasanya warnanya. (H.R. Ibnu Majah dan Baihaqi, dalam Bulughul Maram,1978:10)

2) Syarat Kimia

Kandungan unsur kimia dalam air harus mempunyai kadar dan tingkat konsentrasi tertentu yang tidak membahayakan kesehatan manusia dan makhluk hidup lainnya, pertumbuhan tanaman, atau tidak membahayakan kesehatan pada penggunaannya dalam industri serta tidak menimbulkan kerusakan pada instalasi sistem penyediaan air minumnya sendiri.

Zat kimia yang sering terdapat pada air :

a) Derajat keasaman (pH) :

Standar yang masih diperbolehkan : 6,5 – 9,2

Apabila pH kurang dari 6,5 atau lebih dari 9,2 mengakibatkan :

- 1) Korosifitas pada pipa air yang terbuat dari logam.
- 2) Beberapa senyawa kimia berubah menjadi racun.
- 3) Mempengaruhi pertumbuhan beberapa mikroba dalam air

b) Besi (Fe) :

Kandungan besi dalam air bersih yang diperbolehkan : 0,1 – 1,0 mg/l. Apabila melebihi, mengakibatkan :

- 1) Warna air menjadi kemerah merahan.
- 2) Memberi rasa tidak enak pada minuman.
- 3) Pembentukan endapan pada pipa logam dan bahan cucian.

c) Mangan (Mn) :

Kandungan mangan dalam air yang diperbolehkan : 0,05 -0,5 mg/l, apabila melebihi mengakibatkan:

- 1) Meninggalkan noda kecoklatan pada pakaian
- 2) Kerusakan hati

d) Chlorida (Cl) :

Kandungan klorida yang diperbolehkan 200- 600 ppm dalam jumlah kecil dibutuhkan sebagai desinfektan, apabila berkaitan dengan ion natrium menimbulkan :

- 1) Rasa asin

2) Merusak pipa air

e) Sulfida (H_2S) :

Kandungan sulfida dalam air harus nol ppm, karena sangat beracun dan berbau busuk. Dalam jumlah besar dapat menimbulkan / memperbesar keasaman sehingga menyebabkan korosifitas pada pipa air.

f) Amonium (NH_4) :

Kandungan amonium dalam air harus nol ppm. Kandungan senyawa ini dapat menimbulkan bau yang sangat tajam dan menusuk hidung.

g) Nitrit (NO_2) :

Nitrit adalah senyawa kimia yang tergolong kimia beracun. Kandungan nitrit harus nol ppm. Adanya bahan kimia ini di dalam air dapat menimbulkan terbentuknya methaemoglobin dalam darah sehingga menghambat perjalanan oksigen dalam tubuh.

Adapun syarat-syarat kimia air menurut Kusnaedi (2006), yaitu :

a) pH netral

Derajat keasaman air minum harus netral, tidak boleh bersifat asam maupun basa. Air yang mempunyai pH rendah akan terasa asam, contohnya adalah air gambut. Skala pH diukur dengan pH meter atau kertas lakmus. Air murni mempunyai pH 7, apabila pH di bawah 7 berarti bersifat asam, sedangkan bila di atas 7 berarti bersifat basa (rasanya pahit).

b) Tidak mengandung bahan kimia beracun

Air yang berkualitas baik tidak mengandung bahan kimia beracun seperti sianida dan sulfida.

c) Tidak mengandung garam atau ion-ion logam

Air yang berkualitas baik tidak mengandung garam atau ion logam seperti Fe, Mg, Ca, K, Hg, Zn, Mn, Cl, Cr, dan lain-lain.

d) Kesadahan rendah

Tingginya kesadahan berhubungan dengan garam-garam yang terlarut di dalam air terutama garam Ca dan Mg.

e) Tidak mengandung bahan organik

Kandungan bahan organik dalam air dapat terurai menjadi zat-zat yang berbahaya bagi kesehatan. Bahan-bahan organik itu seperti NH_4 , H_2S , SO_4^{2-} , dan NO_3 .

3) Syarat Mikrobiologi

Persyaratan mikrobiologis yang harus dipenuhi oleh air adalah sebagai berikut :

- a. Tidak mengandung bakteri pathogen, misalnya bakteri golongan *coli*, *salmonellatyphi*, *vibrio cholera*, dan lain-lain. Kuman-kuman ini mudah tersebar melalui air.
- b. Tidak mengandung bakteri nonpatogen, seperti *actinomyces*, *phytoplankton coliform* dan lain-lain.

Air untuk keperluan minum harus bebas dari segala bakteri, terutama bakteri patogen (Notoadmodjo, 2007). Air tidak boleh mengandung suatu bibit penyakit. Penyakit-penyakit yang sering menular dengan perantaran air adalah penyakit-penyakit yang tergolong dalam golongan “ Water Borne Diseases” yaitu:

- Cholera dan Paracholera Eltor
- Typhus abdominalis dan Paratyphus A, B, dan C
- Dysentria Bacillaris
- Hepatitis infectiosa
- Poliomyelitis anterior acuta
- Penyakit-penyakit karena cacing

Karena bibit penyakitnya keluar bersama feces penderita, maka disyaratkan air rumah tangga tidak boleh terkontaminasi feces manusia ataupun ternak. Sebagai petunjuk bahwa air telah terkontaminasi dengan feces manusia adalah adanya bakteri *Escherichia coli*, karena bakteri ini

selalu terdapat dalam feces manusia baik berasal dari orang sakit maupun orang sehat.

4) Syarat Radioaktif

Di masyarakat yang semakin maju, keberadaan bahan radioaktif di dalam sumber air layak diwaspadai. Pencemaran zat radioaktif dalam badan air semakin berpeluang terjadi. Zat radioaktif ini mampu memancarkan sinar radioaktif (alfa, beta, gamma) yang dapat mempengaruhi sel tubuh manusia, hewan, dan tumbuhan.

B. Tinjauan Umum Tentang Sumur Gali

1. Pengertian

Sumur merupakan sumber utama penyediaan air bersih bagi penduduk yang tinggal di daerah pedesaan maupun di perkotaan Indonesia (Chandra Budiman, 2007). Setiap sumur harus memenuhi persyaratan sumur sanitasi yaitu terlindung dari kontaminasi air kotor.

Menurut (Chandra Budiman, 2007) secara teknis sumur dapat dibagi menjadi dua jenis:

a. Sumur dangkal (*shallow well*)

Sumur jenis ini memiliki sumber air yang berasal dari resapan air hujan diatas permukaan bumi terutama di daerah dataran rendah. Jenis sumur ini banyak terdapat di Indonesia dan mudah sekali

terkontaminasi air kotor yang berasal dari kegiatan mandi-cuci-kakus (MCK).

b. Sumur dalam (*deep well*)

Sumur ini memiliki sumber air yang berasal dari proses purifikasi alami air hujan oleh lapisan kulit bumi menjadi air tanah. Sumber airnya tidak terkontaminasi dan memenuhi syarat sanitasi.

Sumur gali adalah salah satu sumur penyediaan air bersih dengan hanya menggali tanah sampai mendapatkan lapisan air dengan kedalaman tertentu yang terdiri dari bibir sumur, dinding sumur, lantai sumur, salinan air limbah dan dilengkapi dengan timba gulungan atau pompa (Depkes R.I. 1996).

Sumur gali adalah salah satu sumber air bersih yang juga mempunyai resiko pencemaran. Hal ini dapat terjadi jika lokasinya sumurnya dekat dengan sumber pencemaran.

2. Jenis-jenis sumur gali

Sumur gali dapat dibedakan menurut cara membangunnya yaitu:

- a. Sumur gali permanen adalah sumur gali yang dibangun dengan pasangan batu permanen sebagai sumur air bersih atau air minum yang memenuhi syarat.
- b. Sumur gali semi permanen adalah sumur gali yang dibangun dengan sebagian pasangan batu.

3. Syarat-syarat sumur gali

Dalam rangka mencegah terkontaminasinya sumber air tanah dangkal yang dibuat yaitu sumur maka beberapa hal yang perlu diketahui dalam pembuatan sumur adalah sebagai berikut:

Sumur gali yang baik harus memenuhi syarat:

a. Syarat lokasi

- 1) Untuk menghindari pengotoran yang harus diperhatikan adalah jarak sumur dengan kakus, lubang galian sampah, lubang galian untuk air limbah dan sumber-sumber pengotoran lainnya. Jarak ini tergantung pada keadaan tanah dan kemiringan tanah. Pada umumnya dapat dikatakan jaraknya tidak kurang dari 10 meter dan diusahakan agar letaknya tidak berada di bawah tempat-tempat sumber pengotoran.
- 2) Dibuat di tempat yang ada airnya dalam tanah.
- 3) Jangan dibuat di tanah rendah yang mungkin terendam bila banjir.

(Entjang I. 2000).

b. Syarat konstruksi

Konstruksi sumur gali harus memenuhi syarat sebagai berikut:

- 1) Bibir sumur mempunyai tinggi minimal 1 meter dari permukaan tanah.
- 2) Mempunyai dinding sumur yang tingginya sekurang-kurangnya 3 meter dari permukaan tanah..
- 3) Dinding dan bibir sumur dibuat kedap air (disemen/dibeton) sesuai standar SNI.

- 4) Lantai semen yang mengitari sumur mempunyai jarak tidak kurang dari 1 meter.
- 5) Lantai sekitar sumur tidak mengalami kerusakan atau keretakan yang memungkinkan air merembes masuk ke dalam sumur.
- 6) Mempunyai drainase atau saluran pembuangan air yang dibuat menyambung dengan parit agar tidak terjadi genangan air di sekitar sumur.
- 7) Timba yang digunakan untuk mengambil air itu tidak memungkinkan terkontaminasi dengan sumber pencemar lain, misalnya ditaruh di lantai.
- 8) Saluran pembuangan air berfungsi dengan baik.

C. Tinjauan Umum tentang Bakteri *E. coli* dalam Air

Permukaan air yang kelihatannya jernih dan bersih, belum tentu air tersebut bebas dari kontaminan. Bisa saja air ini terkontaminasi oleh mikroorganisme patogen yang dapat membahayakan kesehatan manusia. Mikroorganisme kontaminan tersebut dapat dideteksi dengan menggunakan metode-metode laboratorium.

Secara mikrobiologi, air yang sehat adalah yang tidak mengandung mikroba penyebab penyakit (patogen). Misalnya, bakteri *E. coli* yang bisa menyebabkan diare dan salmonela yang bisa mengakibatkan tipus. Bakteri ini biasanya terdapat dalam kotoran atau tinja manusia. Dalam kondisi

normal, air tidak mengandung dua bakteri tersebut. Jika ternyata mengandung itu, maka berarti telah tercemar oleh tinja manusia. "Kalau sumber airnya benar, tidak akan tercemar oleh bakteri *E. coli* dan salmonela.

dari sekian jenis bakteri, *E. coli* merupakan mikroorganisme yang banyak terdapat dimana-mana sehingga banyak sedikitnya jumlah bakteri ini dijadikan salah satu tolak ukur utama layak atau tidaknya suatu perairan dimanfaatkan untuk kesehatan manusia.

Hal tersebut juga dikemukakan oleh (Haderiah dan Inayah, 2005), adanya bakteri golongan coli (colon=usus) yang berasal dari pencernaan di dalam air/kotoran selalu sangat melebihi jumlah bakteri pathogennya. Berdasarkan hal ini maka bakteri golongan coli dipakai sebagai indikasi pencemaran air mewakili bakteri-bakteri yang lain.

Menurut Kepmenkes RI No. 907 tahun 2002 tentang syarat-syarat dan pengawasan kualitas air minum ditentukan bahwa air yang memenuhi syarat untuk air minum adalah air yang tidak mengandung bakteri coli di setiap 100 ml air uji. Sedangkan untuk air bersih menurut Kepmenkes RI No. 16 tahun 1990 air yang memenuhi syarat air bersih adalah air yang tidak mengandung bakteri coli 10 per 100 ml air uji untuk air yang berasal dari perpipaan, 50 per 100 ml untuk air bersih non perpipaan.

Escherichia coli adalah bakteri gram negatif berbentuk batang yang tidak membentuk spora dan merupakan flora normal di dalam usus. *E.coli* termasuk bakteri komensal yang umumnya bukan patogen penyebab penyakit namun

bilamana jumlahnya melampaui normal maka dapat pula menyebabkan penyakit. *E. Coli* merupakan salah satu bakteri coliform.


Bakteri coliform merupakan parameter mikrobiologis terpenting kualitas air minum. Kelompok bakteri coliform terdiri atas *Eschericia coli*, *Enterobacter aerogenes*, *Citrobacter fruendii*, dan bakteri lainnya. Meskipun jenis bakteri ini tidak menimbulkan penyakit tertentu secara langsung, keberadaannya di dalam air minum menunjukkan tingkat sanitasi rendah. Oleh karena itu, air minum harus bebas dari semua jenis coliform.

Semakin tinggi tingkat kontaminasi bakteri coliform, semakin tinggi pula risiko kehadiran bakteri-bakteri patogen lain yang biasa hidup dalam kotoran manusia dan hewan. Salah satu contoh bakteri patogen-yang kemungkinan terdapat dalam air terkontaminasi kotoran manusia atau hewan berdarah panas adalah *Shigella*, yaitu mikroba penyebab gejala diare, demam, kram perut, dan muntah-muntah.

Adapun Pemeriksaan bakteriologis dalam air untuk menentukan potabilitas air yaitu metode-metode pemeriksaan bakteriologis terhadap air disajikan di dalam buku *Standard Methods for the Examination of water and wastewater*, yang disusun dan diterbitkan sebagai usaha bersama antara *American Public Health Association*, *American Water Works Association*, dan *Federation of Sewage and Industrial Waste Associations*. Metode- metode tersebut sudah merupakan “standar”; prosedurnya harus diikuti secara terperinci bila hasilnya ingin dianggap resmi (Pelezar, 2008). Penting sekali perincian

berikut ini untuk betul-betul diperhatikan bila mengirimkan contoh air untuk analisis bakteriologis. Perinciannya sebagai berikut:

1. Contoh air harus ditempatkan di dalam botol yang steril.
2. Contoh tersebut harus dapat mewakili sumbernya.
3. Contoh air tidak boleh terkontaminasi selama setelah pengambilan.
4. Contoh tersebut harus diuji segera setelah pengambilan.
5. Apabila ada penundaan pemeriksaan maka contoh air tersebut harus disimpan pada suhu antara 0 sampai 10⁰ C.



BAB III

KERANGKA KONSEP

A. Dasar Pemikiran Variabel yang Diteliti

Air merupakan sumberdaya yang sangat diperlukan dalam kehidupan manusia maupun makhluk hidup lain. Air merupakan faktor penting dalam pemenuhan kebutuhan vital bagi makhluk hidup, diantaranya sebagai air minum atau berbagai keperluan rumah tangga.

Penyediaan air bersih menjadi salah satu prioritas dalam perbaikan derajat kesehatan masyarakat mengingat keberadaan air sangat vital dibutuhkan oleh makhluk hidup. Kehidupan di muka bumi ini hanya dapat berlangsung dengan keberadaan air. Seiring meningkatnya kepadatan penduduk dan pesatnya pembangunan, maka kebutuhan air pun semakin meningkat. Sehingga dituntut tersedianya air yang sehat yang meliputi pengawasan dan penetapan kualitas air untuk berbagai kebutuhan dan kehidupan manusia yang bertujuan untuk menjamin tercapainya air minum maupun air bersih yang memenuhi syarat kesehatan bagi seluruh lapisan masyarakat. Allah swt. berfirman dalam Q.S Al-Furqaan (25):48 - 49

وَهُوَ الَّذِي أَرْسَلَ الرِّيحَ بُشْرًا بَيْنَ يَدَيْ رَحْمَتِهِ ۗ وَأَنْزَلْنَا مِنَ السَّمَاءِ مَاءً طَهُورًا ﴿٤٨﴾ لِنُحْيِيَ بِهِ بَلْدَةً مَّيْتًا وَنُسْقِيَهُ مِمَّا خَلَقْنَا أَنْعَمًا وَأُنَاسِيَّ كَثِيرًا

Terjemahnya:

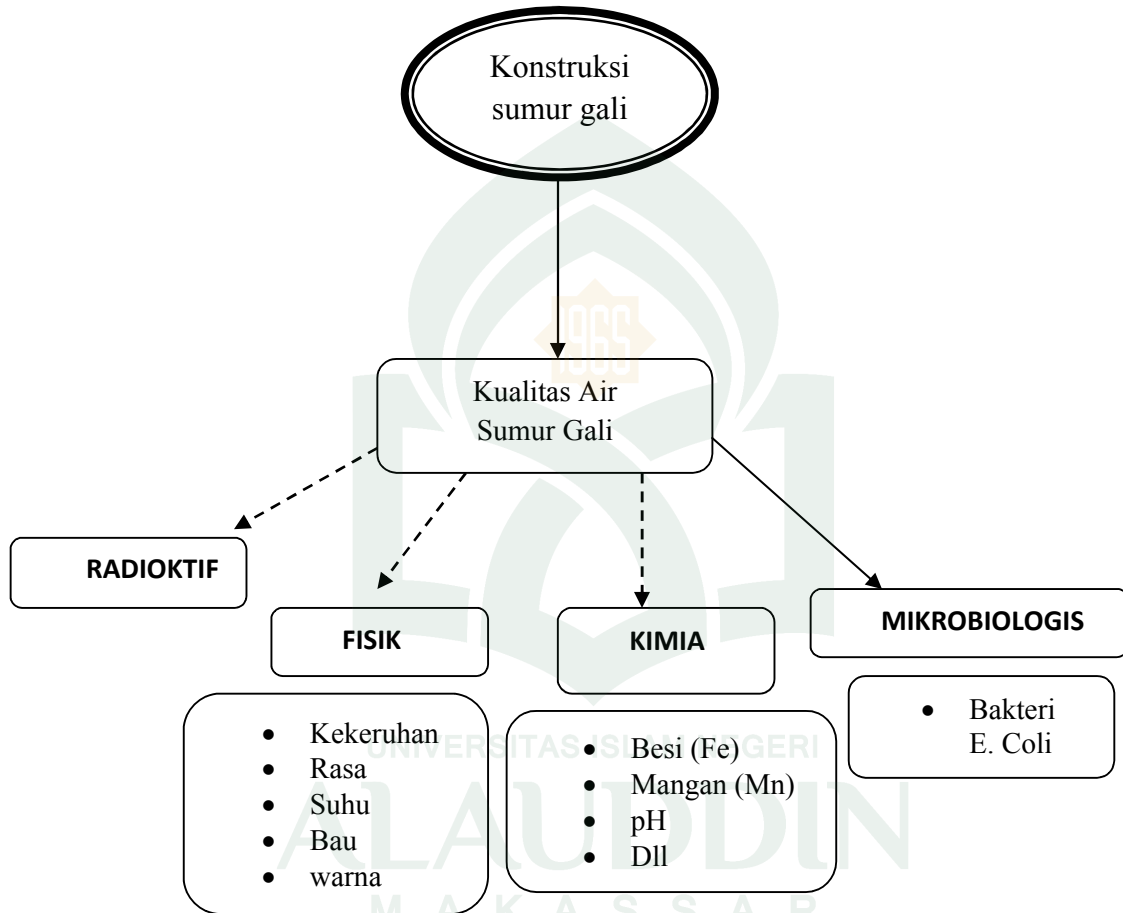
Dan Dialah yang meniupkan angin (sebagai) pembawa kabar gembira sebelum kedatangan rahmat-Nya (hujan); dan Kami turunkan dari langit air yang sangat bersih. Agar (dengan air itu) Kami menghidupkan negeri yang mati (tandus), Kami memberi minum kepada sebagian apa yang telah Kami ciptakan, (berupa) hewan-hewan ternak dan manusia yang banyak.

Ayat ini menjelaskan bahwa sungguh Allah Maha Pemurah dengan menurunkan segala sesuatu yang baik-baik salah satunya adalah air hujan sebagai sumber air bagi makhluk hidup. Agar makhluk hidup dapat terus melangsungkan kehidupannya di muka bumi ini. Sungguh tiada yang mustahil bagi Allah swt. pencipta alam semesta ini.


Salah satu sumber penyediaan air adalah sumur gali. Untuk memperoleh air sumur gali yang baik dan berkualitas maka sumur gali tersebut harus memenuhi standar sumur sanitasi yaitu sumur yang telah memenuhi persyaratan sanitasi dan terlindung dari kontaminasi air kotor/ sumber pencemaran.

B. Pola Pikir Variabel yang Diteliti

Berdasarkan kerangka pemikiran tersebut di atas maka disusunlah pola pikir variabel yang akan diteliti sebagai berikut:




Keterangan :



: Variabel dependent (dipengaruhi/terikat)



: Variabel independent (mempengaruhi/bebas)



: Variabel yang diteliti



: Variabel yang tidak diteliti

C. Defenisi Operasional dan Kriteria Objektif

Untuk memperoleh batasan yang jelas tentang penelitian ini maka penulis mengemukakan definisi operasional sebagai berikut:

1. Kualitas air sumur gali yang diteliti adalah kualitas air sumur ditinjau dari parameter mikrobiologis yaitu bakteri *Escherichia coli* (*E. coli*) yang diperiksa di laboratorium dengan menggunakan metode MPN (*Most Probable Number*) coliform dan coliform tinja. Standar yang digunakan yaitu sesuai dengan Permenkes RI No. 416/ MENKES/PER/IX/1990.

Kriteria objektif:

Memenuhi syarat : Jika kualitas air sumur gali memenuhi syarat sesuai dengan Kepmenkes RI No. 416 tahun 1990 tentang syarat-syarat dan pengawasan kualitas air bersih ditentukan bahwa air bersih yang memenuhi syarat adalah air yang tidak mengandung bakteri coli melebihi 50 koloni di setiap 100 ml contoh air (untuk sumur non perpipaan).

Tidak Memenuhi Syarat : Jika tidak sesuai dengan kriteria di atas.

2. Kostruksi sumur gali berperan dalam terkontaminasi atau tidaknya air sumur gali, baik dari luar maupun dari dalam sumur.

Konstruksi sumur gali meliputi:

- a. Bibir sumur mempunyai tinggi minimal 1 meter dari permukaan tanah.

- b. Mempunyai dinding sumur yang tingginya sekurang-kurangnya 3 meter dari permukaan tanah..
- c. Dinding dan bibir sumur dibuat kedap air (di semen/dibeton) sesuai standar SNI.
- d. Lantai semen yang mengitari sumur mempunyai jarak tidak kurang dari 1 meter.
- e. Lantai sekitar sumur tidak mengalami kerusakan atau keretakan yang memungkinkan air merembes masuk ke dalam sumur.
- f. Mempunyai drainase atau saluran pembuangan air yang dibuat menyambung dengan parit agar tidak terjadi genangan air di sekitar sumur.
- g. Timba yang digunakan untuk mengambil air itu tidak memungkinkan terkontaminasi dengan sumber pencemar lain, misalnya ditaruh di lantai.
- h. Saluran pembuangan air berfungsi dengan baik.

Kriteria objektif:

Tidak memenuhi syarat jika : perolehan skor resiko pencemaran 0 – 4

Memenuhi syarat jika : perolehan skor 5 – 8

BAB IV

METODE PENELITIAN

A. Jenis Penelitian

Dalam penelitian ini metode yang digunakan adalah observasional dengan pendekatan deskriptif dengan menggunakan uji laboratorium untuk memperoleh informasi faktual tentang kualitas bakteriologis air sumur gali di Lingkungan Mannuruki II RT 02 RW 09 Kelurahan Mangasa Kecamatan Tamalate Kota Makassar Tahun 2010.

B. Lokasi Penelitian

Penelitian dilakukan di lingkungan Mannuruki RT 02 RW 09 Kelurahan Mangasa Kecamatan Tamalate kota Makassar. Dijadikan sebagai lokasi penelitian karena:

1. Wilayah Mannuruki rata-rata penduduknya masih menggunakan sumur gali.
2. Wilayah Mannuruki adalah wilayah yang padat pemukiman dilihat dari rumah satu dengan yang lain yang saling berdekatan. Melihat keadaan ini memungkinkan jarak antara sumur dengan sumber pencemaran seperti septic tank juga berdekatan.

3. Dari hasil observasi awal, ternyata masih ada warga yang mengkonsumsi air sumur gali untuk memasak dan untuk keperluan sehari-hari.

C. Waktu Penelitian

Waktu penelitian dibagi dalam dua tahap, yaitu tahap persiapan penelitian dan tahap kegiatan penelitian. Tahap persiapan penelitian meliputi observasi pendahuluan dan pengambilan data-data untuk menyusun proposal penelitian yang dilaksanakan pada bulan Juni 2010. Sedangkan kegiatan penelitian dilaksanakan pada bulan Juli - Agustus 2010.

D. Populasi dan Sampel

1. Populasi

Yang menjadi populasi dalam penelitian ini adalah semua sumur gali yang ada di lingkungan Mannuruki II Kelurahan Mangasa Kecamatan Tamalate Kota Makassar 2010 yaitu sebanyak 2006 sumur.

2. Sampel

Metode sampel yang digunakan dalam penelitian ini yaitu sampel purposif (purposive sample). Pengambilan sampel dilakukan berdasarkan pertimbangan perorangan atau peneliti yang mana pertimbangan tersebut dapat mewakili populasi. Dalam hal ini peneliti mengambil sampel sebanyak 10 buah sumur yang mana sesuai dengan hasil observasi dan pertimbangan peneliti, ke sepuluh sampel ini dapat mewakili populasi.

Pertimbangan yang peneliti maksud yaitu:

a. Inklusi

- 1) Sumur yang masih di pakai warga Mannuruki II sebagai air untuk keperluan sehari-hari.
- 2) Memprioritaskan kepada sumur yang masih dipergunakan oleh warga untuk dikonsumsi (memasak, minum).
- 3) Sumur dekat dengan sumber pencemaran seperti septic tank, tempat pembuangan sampah dan lain-lain.

b. Eksklusi

Sumur gali yang tidak lagi digunakan oleh masyarakat untuk kebutuhan air sehari-hari.

Cara pengambilan, penanganan/pengiriman sampel, dan pemeriksaan sampel air yaitu:

1. Cara Pengambilan Sampel

- a. Pengambilan sampel air harus dilakukan secara steril guna memastikan tidak terdapatnya organisme yang mengkontaminasi. Botol yang digunakan untuk penempaan sampel air disterilkan pada suhu 121°C selama 30 menit didalam autoclave.
- b. Botol yang mempunyai tutup yang masuk ke badan leher, harus diberi kertas pelindung. Kertas pelindung ditutupkan di atas tutup botol dan diikat di sekeliling leher botol sebelum di sterilkan.

- c. Volume minimum sampel air untuk pemeriksaan bakteriologik yaitu 100 ml.
- d. Botol yang akan digunakan untuk mengambil air diberi pemberat dibagian bawah dan diikat dengan tali, gunanya agar botol tetap steril dari kontaminasi tangan dan sebisa mungkin tidak tersentuh badan sumur seperti dinding sumur. Agar lebih steril, ketika akan mengambil sampel, tangan dibilas dengan ethanol 70%.
- e. Cara pengambilan sampel air yaitu dengan membuka bungkus kertas dan penutup botol, kemudian botol dipegang di bagian bawah yang masih ada kertas bungkusnya sehingga tangan tidak bersentuhan langsung dengan botol. Tali secara perlahan dibuka dan botol diturunkan pelan-pelan kedalam sumur dengan posisi botol menghadap ke atas. Celupkan seluruh permukaan botol ke dalam air sumur hingga botol terisi. Tarik botol secara perlahan-lahan, buang $\frac{1}{4}$ bagian (< 100 ml) dari air yang ada dalam botol yang terisi penuh.
- f. Pengurangan volume air ini bertujuan agar botol masih berisi udara yang cukup sehingga memudahkan mencampur rata (dikocok) sebelum diperiksa.
- g. Setelah air dikurangi, kemudian tutup kembali botol tersebut, bungkus dengan kertas steril tadi dan ikat dengan tali pada bagian leher botol, kemudian beri label.

2. Penanganan dan pengiriman sampel

Pengiriman sampel air sumur dilaksanakan secepatnya dalam waktu kurang dari 24 jam. Sebelum dikirim, sampel air harus di simpan dalam refrigerator.

Bila perjalanan diperkirakan akan memakan waktu lebih dari 3 jam, spesimen harus dikirim dalam suasana dingin, pada suhu 4-10⁰ C. sampel air yang akan dikirim harus dikemas terlebih dahulu.

(sumber: Petunjuk Pemeriksaan Bakteriologi Air, Depkes RI, 1991)

3. Cara Pemeriksaan Sampel

Alat:

- a. Tabung reaksi
- b. Gelas ukur
- c. Pipet ukur
- d. Petridish
- e. Beacker gelas
- f. Tabung durham
- g. Incubator

Bahan:

- a. Lactosa broth (LB) “Tes Perkiraan”

Cara pembuatannya yaitu:

Alat:

- 1) Erlenmeyer

- 2) Gelas piala
- 3) Tabung Durham
- 4) Gelas ukur
- 5) Tabung reaksi

Bahan-bahan:

- 1) Bacto pepton 5 gr
- 2) Bacto Beef Extract 3 gr
- 3) Bacto Lactose 5 gr
- 4) Aquadest 1 lt

Cara kerja:

1. Lactose Broth 0,5 % (Single Strenght)
 - a. Tibang 13 gr bahan, lanjutkan dalam 1 lt Aquadest
 - b. Panaskan sampai larut sempurna, atur pH
 - c. Bagi dalam tabung reaksi yang sudah berisi tabung durham @10 ml
 - d. Sterilkan dalam autoclave 121°C selama 15 menit.
2. Lactose Broth 1,5 % (Triple strenght)
 - a. Timbang 39 gr bahan, larutkan dalam 1 lt aquadest
 - b. Panaskan sampai larut sempurna, atur pH
 - c. Bagi dalam tabung reaksi yang sudah berisi tabung durham @ 5 ml
 - d. Sterilkan dalam autoclave 121°C selama 15 menit

b. Brilliant Green Lactose Bile Broth (BGLB) “Tes penegasan”

Alat:

- 1) Erlenmeyer
- 2) Gelas ukur
- 3) Gelas piala
- 4) Tabung reaksi

Bahan –bahan:

- 1) Pepton from meat : 10 gr
- 2) Ox-bile dried : 20 gr
- 3) Lactose : 10 gr
- 4) Brilliant green : 0,0133 gr
- 5) Aquadest : 1 lt

Cara kerja:

- 1) Timbang 40 gr bahan, larutkan dalam 1 lt aquadest
- 2) Panaskan hingga larut sempurna, atur pH
- 3) Bagi dalam tabung @ 5-6 ml
- 4) Sterilkan dalam autoclave 121⁰C selama 15 menit

(sumber: Pembuatan Media Lab Hewan Percobaan, Media dan Reagensia Balai Labkes Makassar)

Cara kerja:

1. Tes perkiraan

- a. Siapkan tabung-tabung media lactosa yang diperlukan dalam test perkiraan yaitu 9 tabung bila digunakan tabung 3x10 ml, 3x1 ml, 3x0,1 ml sampel air.
- b. Tabung-tabung media disusun dalam rak tabung dan diberi tanda yang sesuai dengan kode contoh yang dipilih serta tanggal pemeriksaan.
- c. Contoh dicampur atau dikocok 25 kali dengan pipet steril.
- d. Masukkan contoh air secara aseptis kedalam tabung media (LB) volume contoh air yang dimasukkan ke dalam tabung sesuai dengan tulisan atau tanda tabung dengan porsi tabung 3 pertama sebanyak 10 ml sampel air, tabung 3 kedua sebanyak 1 ml sampel air, tabung 3 ketiga sebanyak 0,1 ml sampel air.
- e. Tabung-tabung dalam rak digoyang, supaya contoh air dan media dapat tercampur rata.
- f. Dieramkan pada suhu $35^{\circ}\text{C} \pm 0,5^{\circ}\text{C}$, selama 2x 24 jam.
- g. Amati masing-masing tabung untuk melihat ada atau tidaknya gas dalam tabung durham.
- h. Tes perkiraan atau tes pendahuluan yang positif ditandai dengan terbentuknya gas, tetapi hal ini belum memastikan adanya coliform dalam air, karena lactose broth dapat difermentasi juga oleh bakteri lain selain koliform, oleh sebab itu tes perkiraan yang positif dilanjutkan dengan tes penegasan.

- i. Catat tabung mana saja yang positif mengandung bakteri, setelah itu lanjut ke tes penegasan.

2. Tes penegasan

Tes penegasan ini menggunakan media Brilliant Green Lactose Bile Broth (BGLB). Tabung LB yang positif kemudian dipindahkan ke media BGLB 1-2 Ose. Lakukan sesuai urutan atau tanda tabung. Setelah itu tabung diinkubasi selama 24-48 jam pada suhu 44⁰ C. pembacaan dilakukan setelah 24-48 jam dengan melihat jumlah tabung BGLB yang menunjukkan positif gas.

E. Instrumen Penelitian

Dalam melaksanakan kegiatan ini digunakan alat untuk observasi yaitu lembar observasi dan kuesioner serta uji laboratorium untuk menguji sampel yang akan diteliti.

F. Pengumpulan data

1. Data Primer

Data primer diperoleh melalui pengamatan langsung atau pemeriksaan langsung terhadap konstruksi sumur gali dan kualitas air sumur gali di laboratorium.

2. Data Sekunder

Data sekunder diperoleh dari buku-buku literatur, laporan penelitian dan instansi terkait.

G. Pengolahan dan Penyajian Data

Data dari hasil pemeriksaan kualitas air ditinjau dari parameter mikrobiologisnya (bakteri *E.coli*) serta dari hasil pengukuran jarak dan konstruksi bangunan sumur gali diolah secara manual, kemudian disajikan dalam bentuk tabel yang selanjutnya dianalisa secara deskriptif berdasarkan kriteria objektif untuk memperoleh gambaran kualitas air sumur gali.

BAB V

HASIL DAN PEMBAHASAN

A. Hasil Penelitian

Penelitian ini dilaksanakan di wilayah Mannuruki II kelurahan Mangasa Kecamatan Tamalate Kota Makassar pada bulan Agustus 2010. Yang menjadi sampel penelitian adalah air sumur gali. Banyaknya sampel pada penelitian ini adalah 10 sampel. Waktu pengambilan sampel yaitu :

1. Sore hari yaitu pukul 16.30 WITA
2. Malam hari yaitu pukul 19.00 WITA

Pengambilan sampel air dilakukan sehari atau kurang dari 24 jam sebelum akhirnya sampel tersebut dikirim ke laboratorium dan diperiksa. Sampel sebisa mungkin dijaga agar tidak tercemar oleh bakteri lain.

Variabel yang diteliti dalam penelitian ini yaitu konstruksi sumur gali dan kualitas air sumur gali ditinjau dari parameter mikrobiologisnya yaitu bakteri *Escherichia coli* (*E. coli*). Pengumpulan data diperoleh dengan cara observasi langsung (observasi langsung di sini meliputi pengamatan dan pengukuran), lalu pemberian kuesioner kepada pemilik sumur dan pemeriksaan laboratorium untuk memeriksa kualitas air sumur apakah memenuhi syarat atau tidak. Adapun hasilnya sebagai berikut :

1. Konstruksi Sumur gali

Tabel 5.1

Distribusi Hasil penilaian (Skor Resiko Pencemaran) terhadap Konstruksi Sumur Gali di Lingkungan Mannuruki II Kelurahan Mangasa Kecamatan Tamalate Kota Makassar Tahun 2010

Konstruksi sumur gali	Jumlah(n)	Persentasi (%)
Memenuhi Syarat	3	30
Tidak Memenuhi Syarat	7	70
Total	10	100

Sumber : Data primer 2010

Tabel 5.1 menunjukkan bahwa dari 10 sampel air sumur yang diteliti terdapat 7 sampel yang secara konstruksi tidak memenuhi syarat, sehingga sumur beresiko tercemar dan terdapat 3 sampel air sumur yang secara konstruksi memenuhi syarat sehingga sumurnya tidak beresiko tercemar.

2. Pemeriksaan kualitas air sumur gali ditinjau dari parameter mikrobiologisnya

(*E. coli*)

Tabel 5.2
Hasil Pemeriksaan Sampel Air Sumur Gali dengan Metode Pengujian
“Tes Perkiraan” MPN Coliform dalam 100 ml Sampel Air Sumur di
Lingkungan Mannuruki II Kota Makassar tahun 2010

Kode sampel	MPN/100 ml Coliform	Risiko kandungan bakteri <i>E. coli</i> pada air sumur
01	75	Rendah
02	2400	Tinggi
03	2400	Tinggi
04	2400	Tinggi
05	460	Tinggi
06	43	Rendah
07	2400	Tinggi
08	23	Rendah
09	2400	Tinggi
10	43	Rendah

Sumber data primer 2010

Tabel 5.2 menunjukkan bahwa setelah sampel air sumur tersebut di teliti di laboratorium, hasil pemeriksaan diperoleh bahwa semua sampel air positif mengandung coliform. Sampel air 1, 2, 3, 4, 5, 7, 9 menunjukkan bahwa kandungan bakteri *E.coli* yang ada pada sampel tinggi, sedangkan pada kode sampel 6, 8, 10 menunjukkan bahwa kandungan bakteri coliform di dalamnya itu rendah.

Setelah dilakukan pemeriksaan “tes perkiraan” ada tidaknya bakteri coliform di dalam sampel air, penelitian selanjutnya untuk mengetahui adanya bakteri *Escherichia coli* (*E. coli*) di dalam sampel air tersebut maka diperlukan pengujian *coli* Tinja “Tes penegasan “ yang mana tabel hasil pemeriksaannya sebagai berikut:

Tabel 5.3
 Hasil Pemeriksaan Sampel Air Sumur Gali dengan Metode Pengujian “Tes Penegasan” MPN Coli tinja dalam 100 ml Sampel Air Sumur di Lingkungan Mannuruki II Kota Makassar tahun 2010

Kode sampel	MPN/100 ml Coli tinja	Keterangan
01	23	MS
02	2400	TMS
03	2400	TMS
04	2400	TMS
05	150	TMS
06	9	MS
07	2400	TMS
08	23	MS
09	1100	TMS
10	43	MS

Sumber : Data primer 2010

Keterangan: MS = memenuhi syarat
 TMS = Tidak Memenuhi Syarat

Tabel 5.3 ini menunjukkan bahwa dari hasil tes penegasan adanya bakteri coli tinja dengan menggunakan media BGLB, terdapat 4 sumur yang memenuhi

syarat untuk digunakan sebagai air bersih, sedangkan 6 sumur lainnya itu mengandung bakteri *E. coli* yang cukup tinggi sehingga tidak memenuhi syarat sebagai air bersih.

Tabel 5.4
Distribusi Hasil Pemeriksaan Sampel Air Sumur Gali Ditinjau dari Parameter Mikrobiologisnya (*Escherichia coli*) di Lingkungan Mannuruki II Kelurahan Mangasa Kecamatan Tamalate Kota Makassar Tahun 2010

Kualitas Air secara mikrobiologis	Jumlah	Persentase (%)
Memenuhi Syarat	4	40
Tidak Memenuhi Syarat	6	60
Total	10	100

Sumber : Data Primer, 2010

Tabel 5.4 menunjukkan bahwa dari 10 sampel air sumur gali setelah pemeriksaan bakteriologi di laboratorium terdapat 4 (40%) sampel air sumur gali yang memenuhi syarat dan 6 (60%) tidak memenuhi syarat sesuai dengan Standar Baku Mutu Air Bersih Menurut PERMENKES No. 416/MENKES/PER/IX/1990 yaitu 50 koloni per 100 ml contoh air.

Tabel 5.5
 Distribusi Hasil Pemeriksaan Konstruksi dan Kualitas Bakteriologis
 (*Escherichia coli*) Air Sumur Gali di Lingkungan Mannuruki II Kelurahan
 Mangasa Kecamatan Tamalate Kota Makassar Tahun 2010

Kode Sampel	Variabel	
	Konstruksi	MPN coli tinja
01	TMS	MS
02	TMS	TMS
03	TMS	TMS
04	TMS	TMS
05	MS	TMS
06	MS	MS
07	TMS	TMS
08	MS	MS
09	TMS	TMS
10	TMS	MS

Sumber data primer 2010

Keterangan :

TMS = tidak memenuhi syarat

MS = memenuhi syarat

B. Pembahasan

Berdasarkan hasil penyajian data penelitian sebelumnya di atas maka dapat dibahas sebagai berikut:

1. Konstruksi sumur gali

Pemanfaatan sumur gali sebagai sumber air bersih oleh masyarakat tentunya tidak hanya tersedia sebagai sumber air saja namun harus dapat memenuhi kriteria sehingga air yang di hasilkan pun dapat berkualitas yang tidak memberi dampak pada timbulnya gangguan kesehatan pada setiap pengguna air sumur gali.

Beberapa kriteria dari sebuah sumur merupakan syarat yang harus dipenuhi sehubungan dengan konstruksi pembuatan sumur gali tersebut. Syarat konstruksi ini harus dipenuhi dalam rangka pemurnian kualitas air yang dihasilkan sumur gali selain sebagai pencegah terhadap kontaminasi berbagai sumber pencemaran dan kecelakaan yang akan terjadi pada pengguna sumur gali tersebut.

Syarat konstruksi sumur gali meliputi:

- a. Bibir sumur mempunyai tinggi minimal 1 meter dari permukaan tanah.
- b. Mempunyai dinding sumur yang tingginya sekurang-kurangnya 3 meter dari permukaan tanah..
- c. Dinding dan bibir sumur dibuat kedap air (disemen/dibeton) sesuai standar SNI.
- d. Lantai semen yang mengitari sumur mempunyai jarak tidak kurang dari 1 meter.

- e. Lantai sekitar sumur tidak mengalami kerusakan atau keretakan yang memungkinkan air merembes masuk ke dalam sumur.
- f. Mempunyai drainase atau saluran pembuangan air yang dibuat menyambung dengan parit agar tidak terjadi genangan air di sekitar sumur.
- g. Timba yang digunakan untuk mengambil air itu tidak memungkinkan terkontaminasi dengan sumber pencemar lain, misalnya ditaruh di lantai.
- h. Saluran pembuangan air berfungsi dengan baik.

Hasil penelitian menunjukkan bahwa dari 10 sumur yang dijadikan sampel penelitian, terdapat lebih banyak yang mempunyai resiko pencemaran tinggi atau tidak memenuhi syarat yang yaitu sebanyak 7 buah sumur, sedangkan yang beresiko rendah atau yang memenuhi syarat sebanyak 3 buah sumur.

Berdasarkan data dari hasil observasi langsung bahwa memang rata-rata sumur yang ada di Mannuruki II tersebut kurang memenuhi syarat konstruksi sumur yang baik misalnya seperti ketinggian bibir sumur yang harus minimal 1 meter dari permukaan tanah data yang diperoleh dari 10 sampel sumur hanya 3 yang memenuhi syarat, dinding sumur yang persyaratan harus mempunyai tinggi 3 meter dari permukaan tanah dari data yang diperoleh hanya 5 sumur yang memenuhi syarat, lantai sumur yang semestinya tidak boleh mengalami kerusakan atau keretakan yang memungkinkan air merembes masuk ke dalam sumur dari data yang di peroleh hanya 6 sumur yang memenuhi syarat, dan

sumur yang semestinya mempunyai saluran pembuangan air yang baik dari data yang diperoleh, hanya 6 sumur yang memenuhi syarat.

Keadaan konstruksi sumur gali yang tidak memenuhi syarat, dapat memudahkan terkontaminasinya air sumur terhadap sumber pencemar termasuk bakteri. Selain itu, jika konstruksinya tidak baik misalnya tidak mempunyai dinding yang kokoh, maka dapat menyebabkan rawan kecelakaan seperti mudah mengalami longsor.

Penelitian ini sejalan dengan penelitian yang telah dilaksanakan oleh Joe Harno, SKM, 2006 tentang Kualitas Air Sumur Gali Berdasarkan Konstruksi Sumur Gali di Wilayah Kerja Puskesmas Antang yang menunjukkan hasil bahwa sebagian besar sampel sumur yang diteliti tidak memenuhi syarat konstruksi sumur gali, yaitu sebesar 66,7%.

2. Kualitas Air Sumur Gali

Pada dasarnya perubahan kualitas air di alam ini terjadi dalam dua cara yaitu berlangsung secara alamiah maupun sebagai akibat kegiatan manusia (Daud, 2004). Allah swt berfirman dalam Q.S Ar- Rum (30):41:

ظَهَرَ الْفَسَادُ فِي الْبَرِّ وَالْبَحْرِ بِمَا كَسَبَتْ أَيْدِي النَّاسِ لِيُذِيقَهُمْ بَعْضَ الَّذِي

عَمَلُوا لَعَلَّهُمْ يَرْجِعُونَ ﴿٤١﴾

Terjemahnya:

Telah nampak kerusakan di darat dan di laut disebabkan karena perbuatan tangan manusia, supaya Allah merasakan kepada mereka sebahagian dari (akibat) perbuatan mereka, agar mereka kembali (ke jalan yang benar).

Setelah melakukan pemeriksaan di laboratorium terhadap sampel air sumur, hasil penelitian menunjukkan bahwa dari 10 sampel air sumur yang diteliti, ada 6 sumur yang memiliki kualitas bakteriologisnya kurang memenuhi syarat, dan ada 4 yang memenuhi syarat kualitas secara bakteriologis. Pemeriksaan bakteri dalam hal ini *bakteri E. coli* melalui dua tahapan yaitu tahap pertama tes perkiraan yaitu untuk mengetahui apakah air tersebut mengandung bakteri atau tidak dan untuk mengetahui seberapa banyak jumlah kuman yang diperkirakan ada dalam sampel air tersebut. Setelah sampel air tersebut ada yang positif mengandung bakteri coliform, selanjutnya dilaksanakan tahap kedua yaitu pemeriksaan MPN coli tinja (*bakteri E. coli*) “tes Penegasan” untuk mengetahui seberapa besar jumlah kuman yang ada dalam sampel yang telah diteliti tersebut.

Dari kedua variabel di atas dapat dilihat bahwa ada beberapa hasil penelitian yang menyatakan bahwa didapat resiko pencemaran air tinggi (tidak memenuhi syarat konstruksi) tetapi kualitas air sumurnya memenuhi syarat, dapat disimpulkan bahwa selain konstruksi sumur yang mempengaruhi kualitas air, ada beberapa faktor lain yang dapat mempengaruhi kualitas air sumur itu seperti jarak antara sumur dengan sumber pencemaran, kedalaman sumur, jenis tanah dan perilaku pemilik sumur itu sendiri.

Dari hasil penelitian juga terdapat sumur yang konstruksinya memenuhi syarat tetapi airnya tidak memenuhi syarat. Ini bisa terjadi misalnya disebabkan karena perilaku pengguna sumur dalam menggunakan timba. Air bisa

terkontaminasi lewat timba yang digunakan. Bisa saja timba tersebut terkontaminasi bakteri lewat tangan atau tempat penyimpanan timba yang memungkinkan timba terkontaminasi oleh bakteri seperti diletakkan di lantai. Dari data hasil observasi, memang didapat dari 10 sampel sumur gali, terdapat 9 sampel sumur yang timbanya memungkinkan terkontaminasi langsung oleh bakteri.

Dalam penelitian kali ini, selain observasi langsung terhadap sumur gali, diberikan juga beberapa pertanyaan kepada pemilik sumur, ternyata dari hasil jawaban kuesioner didapat ada 8 dari 10 sampel sumur yang mana pemiliknya masih menggunakan air sumurnya sebagai air untuk minum dan untuk memasak. Meskipun tidak dimasukkan dalam kuesioner, peneliti mencoba menanyakan alasan mengapa masih menggunakan air sumur sebagai keperluan untuk minum dan memasak dan ternyata jawaban dari pemilik sumur hampir sama. Pemilik-pemilik sumur menjadikan faktor ekonomi sebagai alasan utama, selebihnya beranggapan bahwa air sumur yang mereka konsumsi aman-aman saja.

C. Alternatif Pemecahan Masalah

Berdasarkan hasil penelitian dan analisa masalah yang ada, maka penulis dapat mengemukakan beberapa alternatif pemecahan masalah yang dilakukan guna menanggulangi permasalahan tersebut yakni:

1. Metode yang paling efektif dan murah yang dapat dilakukan sendiri oleh pemilik sumur untuk melakukan proses desinfeksi pada air sumur adalah dengan cara menggunakan bubuk pemutih (*bleaching powder*). Langkah-langkah dalam mendesinfeksi air sumur, antara lain:

a. Menentukan/mengukur volume air yang terdapat di dalam sumur dengan:

1) Mengukur dalamnya permukaan air (h) meter.

2) Mengukur penampang sumur (d) meter.

3) Substitusi h dan d dalam rumus:

$$\text{Volume (liter)} = 3,14 \times d^2 \times h$$

b. Menentukan kadar kaporit yang diperlukan untuk mendesinfeksi sumur.

Umumnya diperlukan sekitar 2,5 g kaporit untuk mendesinfeksi 1.000 liter air.

c. Melarutkan kaporit dalam air

Sebanyak 100 g kaporit dimasukkan ke dalam ember yang berisi air secukupnya dan dibuat menjadi pasta tipis. Ke dalam campuran itu ditambahkan air $\frac{3}{4}$ ember dan diaduk perlahan sampai rata. Biarkan selama 5-20 menit untuk mengendapkan zat kalsium yang terdapat dalam kaporit. Air yang terdapat di atas endapan di pindahkan ke ember lain, endapan kalsium yang ada bila dimasukkan ke dalam air sumur yang akan menimbulkan kesadahan pada air.

d. Memasukkan larutan klorin ke dalam sumur

Ember yang berisi larutan klorin diderek ke bawah sumur sampai berada jauh di bawah permukaan air. Air sumur diaduk dengan menggerakkan ember ke arah vertikal dan lateral beberapa kali sampai larutan klorin bercampur rata dengan air sumur.

e. Periode kontak

Air sumur yang sudah menjalani proses klorinasi dibiarkan sampai sampai 30 menit atau lebih sebelum air dapat di timba untuk di konsumsi.

f. *Ortholidine Arsenite Test*

Setelah 30 menit dari periode kontak, *residual chlorine* yang bebas dalam air dapat diperiksa dengan menggunakan OTA Test. Jika ternyata kadar klorin bebas kurang dari 2 mg/l, proses klorinasi perlu diulang kembali sebelum sumber air dipergunakan. Pada saat terjadi epidemik kolera, sumur yang ada perlu didesinfeksi setiap hari.

Desinfeksi air sumur juga dapat dilakukan dengan metode *double pot*.

Metode *double pot* merupakan suatu cara desinfeksi yang sederhana dan efektif yang dipakai saat keadaan darurat ketika diperlukan adanya dosis klorin yang mantap dalam air sumur untuk beberapa waktu 2-3 minggu.

Metode ini banyak dipakai dan sukses di beberapa negara.

Berikut prosedur desinfeksi yang menggunakan metode *double pot*:

- 1) Buat campuran 1 kg kaporit dan 2 kg pasir kasar dengan penampang efektif 2 mm.

- 2) Masukkan campuran itu ke dalam pot kecil sampai pada batas 3 cm di bawah lubang, kemudian masukkan pot itu ke dalam pot besar.
 - 3) Tutup mulut pot besar itu dengan *polietilen foil* dan hubungkan dengan tali.
 - 4) Celupkan *double pot* itu ke dalam air dengan kedalaman kurang dari 1 meter di bawah permukaan air. Jaga agar pot tetap berada pada posisi tersebut dengan mengikat tali yang tersambung kepadanya.
2. Pada pemilik yang sumurnya tidak memenuhi syarat mikrobiologis air sumur gali, setelah mengetahui banyaknya kandungan bakteri *E.coli* dalam sumber air bersihnya, jika memang air sumur masih di konsumsi, hendaknya airnya harus betul-betul mendidih pada saat dimasak.
 3. Untuk mengurangi bahaya kontaminasi pencemaran dari luar, sebaiknya pemilik sumur menutup sumurnya setelah pemakaian.

D. Keterbatasan Penelitian

1. Penelitian ini mempunyai kelemahan yaitu peneliti tidak mampu mengontrol atau meneliti faktor-faktor lain yang dapat mempengaruhi kualitas air sumur gali ini seperti jenis tanahnya, jarak atau kedalaman sumur, dan perilaku pengguna sumur itu sendiri.
2. kurangnya sampel air sumur gali yang bisa diteliti.

BAB VI

PENUTUP

A. Kesimpulan

Berdasarkan hasil observasi dan pemeriksaan sampel air sumur gali di lingkungan Mannuruki II kelurahan Mangasa kecamatan Tamalate kota Makassar maka hasil penelitian mengenai kualitas air sumur gali berdasarkan konstruksi sumur gali dapat disimpulkan bahwa:

1. Konstruksi sumur gali

Dari 10 sampel sumur gali yang diteliti, sumur gali yang memenuhi syarat konstruksi sesuai perhitungan skor yang dicapai adalah sebanyak 7 sumur, sedangkan yang tidak memenuhi syarat konstruksi sesuai perhitungan skor adalah sebanyak 3 buah sumur.

2. Kualitas air sumur gali

Dari 10 sampel air sumur gali yang diperiksa di laboratorium kesehatan Makassar ditinjau dari aspek bakteriologisnya (bakteri *E. coli*) diperoleh 6 sumur (60%) air sumur gali tidak memenuhi syarat kualitas air bersih yang sesuai dengan Kepmenkes RI.NO. 416 tahun 1990 tentang standar kualitas air bersih, dan ada 4 sumur (40%) sumur gali yang memenuhi syarat kualitas air bersih.


B. Saran

1. Bagi instansi terkait, perlu mengadakan pemeriksaan air sumur gali secara rutin untuk monitoring dan evaluasi kualitas air sebagai bentuk pengawasan terhadap sarana air bersih khususnya air sumur gali sebagai sumber air bersih dan air minum bagi masyarakat.
2. Perlu ditingkatkan penyuluhan kesehatan lingkungan terutama mengenai kondisi sumur gali yang tidak memenuhi syarat kesehatan dan kualitas air sumur ditinjau dari parameter mikrobiologisnya yang tidak memenuhi syarat kesehatan.
3. Perbaiki kondisi sumur gali yang tidak memenuhi syarat kesehatan melalui pemberdayaan masyarakat.
4. Pada sumur gali, baik memenuhi syarat maupun yang tidak memenuhi syarat perlu diberikan kaporit sebagai upaya desinfektan minimal sekali dalam 3 bulan.

DAFTAR PUSTAKA

- Chandra Budiman. 2007. *Pengantar Kesehatan Lingkungan*, Buku Kedokteran EGC, Jakarta.
- Daud, A. 2007. *Aspek Kesehatan Penyediaan Air Bersih*, CV Healthy And Sanitation, Makassar.
- Daud, A., 2007, *Analisis kualitas Lingkungan*. CV Healty and Sanitation, Makassar.
- Departemen Agama RI. Al-Qur'an dan Terjemahannya. 1990.
- Depkes, RI. 1991. *Petunjuk Pemeriksaan Bakteriologi Air*.
- Faiq. M . *Rahasia Molekul Air*.
<http://f4iqun.wordpress.com/2007/04/21/rahasia-molekul-air>, akses 01 juli 2010.
- Effendi, H. 2003. *Telaah Kualitas Air Bagi Pengelolaan Sumber Daya dan Lingkungan Perairan*, Penerbit Kanisius, Yogyakarta.
- Entjang I. 2000. *Ilmu Kesehatan Masyarakat*, PT Citra Aditya Bakti, Jakarta.
- Inayah, Haeriah. 2003. *Pedoman Praktek Mikrobiologi*, Poltekes Jurusan Kesehatan Lingkungan, Makassar.
- Jack, 2008. *Air bersih*.
<http://abahjack.com/air-bersih.html#more-89>, akses 22 juni 2010.
- Joeharno. 2008. *Kualitas Air Sumur Gali*,
<http://blogjoeharno.blogspot.com/2008/05/kualitas-air-sumur-gali-sgl.html>, akses 12 Juni 2010.
- Kusnaedi. 2001. *Mengolah Air Gambut Dan Air Kotor Untuk Air Minum*, Penebar Swadaya, Jakarta.
- Pembuatan Media Laboratorium Hewan Percobaan*, Media dan Reagensia Balai Laboratorium Kesehatan, Makassar

- Nismawati. 2006. *Studi Kualitas Air Sumur Gali Ditinjau dari Parameter Mangan dan Derajat Keasaman (pH) air di RW 3 Kampung Buakkang Matta Kelurahan Paccerakang Kecamatan Tamalate Kota Makassar Tahun 2006*, Sripsi FKM UMI, Makassar.
- Notoatmodjo, S. 2005. *Metodologi Penelitian Kesehatan*, PT Rineka Cipta, Jakarta.
- Notoatmodjo, S. 2007. *Kesehatan Masyarakat Ilmu dan Seni*. PT Rineka Cipta. Jakarta.
- Pelezar, M and Chan. 2008. *E.C.S, Dasar-Dasar Mikrobiologi*, terjemahan oleh Hadioetomo, Ratna sari dkk, Universitas Indonesia, Jakarta.
- Peraturan Menteri Kesehatan No. 416 Tahun 1990 Tentang : Syarat-syarat Dan Pengawasan Kualitas Air Bersih*,
www.digilib.unnes.ac.id/./doc.pdf, akses 12 Juni 2010.
- Persyaratan kualitas air bersih*, http://www.menlh.go.id/i/art/pdf_1038468720.pdf, akses 14 juni 2010.
- Rivai, A. 1986. *Kumpulan Makalah Pelatihan Bakteriologi Air Balai Teknik Kesling Yogyakarta*, Depkes RI Provinsi Sulawesi Selatan Balai Teknik Kesling (BTKL) Ujung Pandang.
- Soemarno. 2000. *Isolasi dan Identifikasi bakteri klinik*, Akademi Analisis Kesehatan Yogyakarta, Depkes RI.
- Sukandy, M. S.1978. *Tarjamah Bulughul Maram*. PT Alma'arif. Bandung.
- Suriawiria, U. 2005. *Air Dalam Kehidupan dan Lingkungan yang Sehat*, PT Alumni, Bandung.
- Stang. 2005. *Biostatistik*, FKM Unhas, Makassar.



LEMBAR OBSERVASI

Nama pemilik sumur :

Alamat :

Tanggal observasi :

Waktu pelaksanaan :

Paraf :

Konstruksi Gukur Gali

1. Apakah bibir sumur mempunyai tinggi minimal 1 meter dari permukaan tanah?

Jawab:

- a. ya
- b. tidak

2. Apakah mempunyai dinding sumur yang tingginya sekurang-kurangnya 3 meter dari permukaan tanah?

Jawab:

- a. ya
- b. tidak

3. Apakah dinding dan bibir sumur dibuat kedap air (di semen/dibeton) ?

Jawab:

- a. ya

b. tidak

4. Apakah lantai semen yang mengitari sumur mempunyai jarak tidak kurang dari 1 meter?

a. Ya

b. tidak

5. Apakah lantai sekitar sumur tidak mengalami kerusakan atau keretakan yang memungkinkan air merembes masuk ke dalam sumur?

a. Ya

b. tidak

6. Apakah mempunyai drainase atau saluran pembuangan air yang dibuat menyambung dengan parit agar tidak terjadi genangan air di sekitar sumur?

Jawab:

a. ya

b. tidak

7. Apakah timba yang digunakan untuk mengambil air itu tidak memungkinkan terkontaminasi dengan sumber pencemar lain, misalnya ditaruh di lantai?

Jawab:

a. ya

b. tidak

8. Apakah saluran air berfungsi dengan baik?

a. Ya

b. tidak

keterangan:

untuk setiap jawaban “ a “ bernilai = 1

untuk setiap jawaban “ b “ bernilai = 0

penilaian:

skor 0 – 4 : beresiko tercemar / tidak memenuhi syarat

skor 5 – 8 : tidak beresiko tercemar / memenuhi syarat



KUESIONER

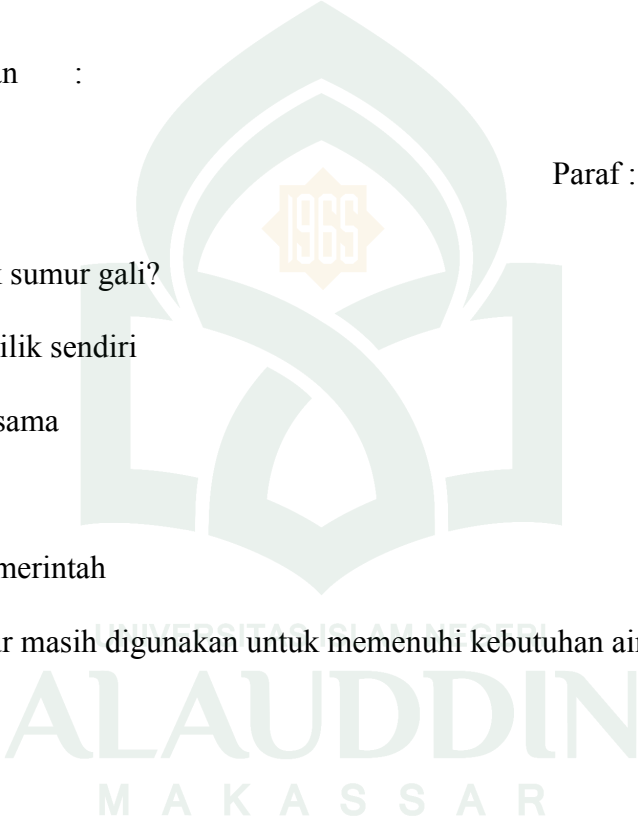
Nama pemilik sumur :

Alamat :

Tanggal observasi :

Waktu pelaksanaan :

Paraf :

1. Siapa pemilik sumur gali?
 - a. Pribadi/milik sendiri
 - b. Milik bersama
 - c. Tetangga
 - d. Inpres/pemerintah
 2. Apakah sumur masih digunakan untuk memenuhi kebutuhan air sehari- hari?
 - a. Ya
 - b. tidak
 3. Digunakan untuk keperluan apa saja air tersebut?
 - a. Masak/minum
 - b. Mandi
 - c. Mencuci
 - d. Keperluan lain
 4. Jika air dikonsumsi (pakai minum) apakah?
- 

- a. Selalu dimasak
 - b. Tidak dimasak
5. Sudah berapa lama memakai air sumur gali?
- a. Kurang dari setahun
 - b. Lebih dari setahun
6. Apakah selama menggunakan air sumur gali, anda mengalami gangguan atau masalah seperti penyakit selama menggunakan air sumur gali tersebut?
- a. Ya
 - b. Tidak

