

PERBANDINGAN HASIL BELAJAR MATEMATIKA MENGGUNAKAN  
MODEL PEMBELAJARAN KOOPERATIF TIPE NHT (*NUMBERED-  
HEADS-TOGETHER*) DENGAN PEMANFAATAN LKS (LEMBAR  
KERJA SISWA) DAN TANPA LKS (LEMBAR KERJA SISWA)  
PADA PESERTA DIDIK KELAS VIII  
SMP NEGERI 33 MAKASSAR



Diajukan untuk Memenuhi Salah Satu Syarat Meraih Gelar  
Sarjana Pendidikan Jurusan Pendidikan Matematika  
pada Fakultas Tarbiyah dan Keguruan  
UIN Alauddin Makassar

Oleh:

NURA WIDARNANGTI

NIM : 20700112142

FAKULTAS TARBIYAH & KEGURUAN  
UIN ALAUDDIN MAKASSAR

2016

## PERNYATAAN KEASLIAN SKRIPSI

Mahasiswa yang bertandatangan di bawah ini:

Nama : Nura Widarnangti  
NIM : 20700112142  
Tempat/Tgl. Lahir : Sukabumi/01 April 1993  
Jurusan : Pendidikan Matematika  
Fakultas : Tarbiyah dan Keguruan UIN Alauddin Makassar  
Alamat : Jl. Abdullah Daeng Sirua 1, Makassar.  
Judul : “Perbandingan Hasil Belajar Matematika Menggunakan Model Pembelajaran Kooperatif Tipe NHT (*Numbered-Heads-Together*) dengan Pemanfaatan LKS (Lembar Kerja Siswa) dan tanpa LKS (Lembar Kerja Siswa) pada Peserta Didik Kelas VIII SMP Negeri 33 Makassar.”

Dengan penuh kesadaran, penyusun yang bertanda tangan di bawah ini, menyatakan bahwa skripsi ini benar adalah hasil karya penyusun sendiri, jika dikemudian hari terbukti bahwa skripsi ini merupakan duplikat, tiruan, plagiat, atau dibuat oleh orang lain secara keseluruhan maka skripsi dan gelar yang diperoleh karenanya batal demi hukum.

Makassar, November 2016

Penulis,

**NURA WIDARNANGTI**  
**NIM. 20700112142**

## PENGESAHAN SKRIPSI

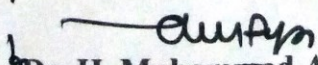
Skripsi yang berjudul “Perbandingan Hasil Belajar Matematika Menggunakan Model Pembelajaran Kooperatif Tipe NHT ( Numbered-Heads-Together) dengan Pemanfaatan LKS (Lembar Kerja Siswa) dan Tanpa LKS (Lembar Kerja Siswa) pada Peserta Didik Kelas VIII SMPN 33 Makassar” yang disusun oleh saudari **Nura Widarnangti, 20700112142** mahasiswi Program Studi Pendidikan Matematika pada Fakultas Tarbiyah dan Keguruan UIN Alauddin Makassar, telah diuji dan dipertahankan dalam sidang munaqasyah yang diselenggarakan pada hari **Selasa, tanggal 29 November 2016 M**, bertepatan dengan **29 Safar 1438 H**. dinyatakan diterima sebagai salah satu syarat untuk memperoleh gelar Sarjana Pendidikan pada Fakultas Tarbiyah dan Keguruan, Jurusan Pendidikan Matematika, dengan beberapa perbaikan.

Samata-Gowa, 29 November 2016 M  
29 safar 1438 H

### DEWAN PENGUJI (SK. Dekan No.3517 Tahun 2016 )

KETUA	: Dra. Andi Halimah, M.Pd.	(.....)
SEKERTARIS	: Sri Sulasteri, S.Si., M.Si.	(.....)
MUNAQISY I	: Nursalam, S.Pd., M.Si.	(.....)
MUNAQISY II	: Mardhiah, S.Ag., M.Pd.	(.....)
PEMBIMBING I	: Dr. Sitti Mania, M.Ag.	(.....)
PEMBIMBING II	: Andi Ika Prasasti Abrar, S. Si., M. Pd.	(.....)

Disahkan oleh :  
Dekan Fakultas Tarbiyah dan Keguruan  
UIN Alauddin Makassar //

  
Dr. H. Muhammad Amri, Lc., M. Ag.  
NIP. 19730120 200312 1 001

## KATA PENGANTAR

بِسْمِ اللَّهِ الرَّحْمَنِ الرَّحِيمِ

*Alhamdulillah Rabbil'Alamin* penulis panjatkan kehadiran Allah SWT. Rabb yang Maha pengasih tapi tidak pilih kasih, Maha penyayang yang tidak pilih sayang penggerak yang tidak bergerak, atas segala limpahan rahmat dan petunjuk-Nya sehingga penulis dapat menyelesaikan skripsi ini. Shalawat dan salam senantiasa tercurah kepada Rasulullah Muhammad SAW, Sang Murabbi segala zaman, dan para sahabatnya, tabi'in dan tabi'ut tabi'in serta orang-orang yang senantiasa ikhlas berjuang di jalan-Nya.

Segala usaha dan upaya telah dilakukan oleh penulis dalam rangka menyelesaikan skripsi ini dengan semaksimal mungkin. Namun, penulis menyadari sepenuhnya bahwa skripsi ini tidak luput dari berbagai kekurangan. Akan tetapi, penulis tak pernah menyerah karena penulis yakin ada Allah SWT yang senantiasa mengirimkan bantuanNya dan dukungan dari segala pihak. Oleh karena itu, penulis menghaturkan terima kasih yang sebesar-besarnya kepada keluarga terutama orang tuaku tercinta ayahanda Sudarjat dan ibunda Aam Nurhayati, Tetehku tersayang Winda Ambasari dan abangku HR. Irianto Marpaung telah memberikan kasih sayang, jerih payah, cucuran keringat, dan doa yang tidak putus-putusnya buat penulis, sungguh semua itu tak mampu penulis gantikan, serta saudara-saudariku tersayang atas segala dukungan, semangat, pengorbanan, kepercayaan, pengertian dan segala

doanya sehingga penulis dapat menyelesaikan studi dengan baik. Semoga Allah SWT selalu merahmati kita semua dan menghimpun kita dalam hidayahNya.

Tak lupa penulis mengucapkan terima kasih dan penghargaan yang setinggi-tingginya kepada:

1. Prof. Dr. H. Musafir Pababbari, M.Si. selaku rektor UIN Alauddin Makassar beserta Wakil Rektor I, II, III, dan IV.
2. Dr. H. Muhammad Amri, Lc., M.Ag. selaku Dekan Fakultas Tarbiyah dan Keguruan UIN Alauddin Makassar beserta wakil dekan I, II, dan III serta seluruh stafnya atas segala pelayanan yang diberikan kepada penulis.
3. Dra. Andi Halimah. M.Pd selaku ketua dan Sri Sulasteri. S.Si., M.Si selaku sekretaris jurusan Program Studi Pendidikan matematika serta stafnya atas izin, pelayanan, kesempatan dan fasilitas yang diberikan sehingga skripsi ini dapat terselesaikan.
4. Dr. St. Mania, S.Ag., M.Ag. selaku pembimbing I dan Andi Ika Prasasti Abrar, S.Si., M.Pd. sebagai pembimbing II yang dengan sabar membimbing penulis hingga menyelesaikan skripsi ini.
5. Dosen-dosen yang telah mendidik dan mengajar hingga penulis dapat menambah ilmu dan wawasan serta staf akademik yang secara konkrit memberikan bantuannya baik secara langsung maupun tidak langsung.
6. Kepala sekolah dan guru-guru beserta seluruh staf, siswa kelas VIII tahun 2016 SMP Negeri 33 Makassar atas segala bantuan yang telah diberikan selama penulis melakukan penelitian.

Penulis berharap semoga amal baik semua pihak yang ikhlas memberikan andil dalam penyusunan skripsi ini mendapatkan pahala dari Allah SWT.

Penulis menyadari bahwa skripsi ini masih jauh dari kesempurnaan, oleh karena itu penulis mengharapkan saran dan kritik yang membangun demi kesempurnaan karya selanjutnya. Semoga karya ini dapat bermanfaat bagi kita semua, Amin.

Makassar, November 2016



Penulis

## DAFTAR ISI

<b>HALAMAN JUDUL</b> .....	<b>i</b>
<b>PERNYATAN KEASLIAN SKRIPSI</b> .....	<b>ii</b>
<b>PERSETUJUAN PEMBIMBING</b> .....	<b>iii</b>
<b>PENGESAHAN SKRIPSI</b> .....	<b>iv</b>
<b>KATA PENGANTAR</b> .....	<b>v</b>
<b>DAFTAR ISI</b> .....	<b>viii</b>
<b>DAFTAR TABEL</b> .....	<b>x</b>
<b>DAFTAR GAMBAR</b> .....	<b>xi</b>
<b>ABSTRAK</b> .....	<b>xii</b>
<b>BAB I PENDAHULUAN</b> .....	<b>1</b>
A. Latar Belakang .....	1
B. Rumusan Masalah .....	12
C. Tujuan Penelitian.....	12
D. Manfaat Penelitian.....	13
<b>BAB II TINJAUAN TEORITIK</b> .....	<b>15</b>
A. Kajian Teori .....	15
B. Kajian Penelitian yang Relevan .....	38
C. Hipotesis.....	40
<b>BAB III METODOLOGI PENELITIAN</b> .....	<b>42</b>
A. Pendekatan, Jenis dan Desain Penelitian .....	42
B. Lokasi Penelitian.....	43
C. Populasi dan Sampel Penelitian .....	44
D. Definisi Operasional Variabel.....	46
E. Prosedur Penelitian .....	47
F. Teknik Pengumpulan Data.....	48
G. Instrumen Penelitian .....	49
H. Teknik Analisis Data.....	52



<b>BAB IV HASIL PENELITIAN DAN PEMBAHASAN .....</b>	<b>59</b>
A. Hasil Penelitian	
1. Deskripsi Penggunaan Model Pembelajaran <i>Numbered Heads Together</i> (NHT) dengan Pemanfaatan LKS (Lembar Kerja Siswa) .....	59
2. Deskripsi Hasil Belajar Matematika peserta didik menggunakan model pembelajaran kooperatif tipe NHT dengan pemanfaatan LKS pada kelas VIII SMP Negeri 33 Makassar (X <sub>1</sub> ).....	65
3. Deskripsi Penggunaan Model Pembelajaran <i>Numbered Heads Together</i> (NHT) tanpa LKS (Lembar Kerja Siswa)..	69
4. Deskripsi Hasil Belajar Matematika peserta didik menggunakan model pembelajaran kooperatif tipe NHT dengan pemanfaatan LKS pada kelas VIII SMP Negeri 33 Makassar (X <sub>2</sub> ).....	75
5. Perbedaan Hasil Belajar Matematika peserta didik menggunakan model pembelajaran kooperatif tipe NHT dengan pemanfaatan LKS dan tanpa LKS pada kelas VIII SMP Negeri 33 Makassar.....	79
B. Pembahasan.....	86
 <b>BAB V PENUTUP.....</b>	 <b>92</b>
A. Kesimpulan .....	92
B. Saran.....	93
 <b>DAFTAR PUSTAKA .....</b>	 <b>94</b>
 <b>LAMPIRAN-LAMPIRAN</b>	



## DAFTAR TABEL

Tabel 2.1.	Langkah-langkah Model Pembelajaran Kooperatif.....	30
Tabel 3.1.	Populasi Penelitian Siswa SMP Negeri 33 Makassar .....	44
Tabel 3.2.	Pengkategorian Hasil Belajar Peserta Didik .....	54
Tabel 4.1.	Data Hasil Observasi Peserta Didik Eksperimen 1.....	61
Tabel 4.2.	Data Peserta Didik Kelas Eksperimen 1 .....	65
Tabel 4.3.	Deskriptif Hasil Belajar Matematika Kelas Eksperimen 1 .....	66
Tabel 4.4.	Distribusi Frekuensi dan persentase serta pengkategorian <i>pretest</i> dan <i>posttest</i> kelas eksperimen 1.....	67
Tabel 4.5.	Data Hasil Observasi Peserta Didik Eksperimen 2.....	71
Tabel 4.6.	Data Peserta Didik Kelas Eksperimen 2 .....	75
Tabel 4.7.	Deskriptif Hasil Belajar Matematika Kelas Eksperimen 2.....	76
Tabel 4.8.	Distribusi Frekuensi dan persentase serta pengkategorian <i>pretest</i> dan <i>posttest</i> kelas eksperimen 2.....	77
Tabel 4.9.	Hasil Uji Normalitas <i>Pretest</i> Kelas Eksperimen 1 & 2 .....	81
Tabel 4.10.	Hasil Uji Normalitas <i>Posttest</i> Kelas Eksperimen 1 & 2 .....	82
Tabel 4.11.	Hasil Uji Homogenitas Kelas Eksperimen 1 & 2 .....	83
Tabel 4.12.	Hasil Uji Hipotesis Kelas Eksperimen 1 & 2 .....	84
Tabel 4.13.	Hasil Uji Independent Sample t-test .....	85

## DAFTAR GAMBAR

Gambar3.1	<i>Nonequivalent Control Grup Design</i> .....	43
Gambar 4.1	Diagram Batang Hasil <i>Pretest</i> dan <i>Posttest</i> Kelas Eksperimen 1	69
Gambar 4.2	Diagram Batang Hasil <i>Pretest</i> dan <i>Posttest</i> Kelas Eksperimen 2	79



## ABSTRAK

**Nama** : Nura Widarnangti  
**NIM** : 20700112142  
**Fakultas/Prodi** : Tarbiyah dan Keguruan/Pendidikan Matematika  
**Judul** : “Perbandingan Hasil Belajar Matematika Menggunakan Model Pembelajaran Kooperatif Tipe NHT (*Numbered-Heads-Together*) Dengan Pemanfaatan LKS (Lembar Kerja Siswa) Dan Tanpa LKS (Lembar Kerja Siswa) Pada Peserta Didik Kelas VIII SMP Negeri 33 Makassar”

---

Skripsi ini membahas tentang Perbandingan Hasil Belajar Matematika Menggunakan Model Pembelajaran Kooperatif Tipe NHT (*Numbered-Heads-Together*) dengan Pemanfaatan LKS (Lembar Kerja Siswa) dan tanpa LKS (Lembar Kerja Siswa) pada Peserta Didik Kelas VIII SMP Negeri 33 Makassar.

Penelitian ini merupakan jenis penelitian *quasi experiment* dengan desain penelitian *Non-equivalent Control Group Design*. Populasi penelitian ini adalah seluruh peserta didik kelas VIII SMP Negeri 33 Makassar yang berjumlah 262 peserta didik terdiri atas kelas VIII<sub>1</sub> sampai dengan kelas VIII<sub>8</sub>. Sampel dalam penelitian ini adalah kelas VIII<sub>4</sub> sebagai kelas eksperimen 1 sedangkan VIII<sub>5</sub> sebagai kelas eksperimen 2. Instrumen yang digunakan dalam penelitian ini adalah tes hasil belajar peserta didik, berupa *pretest* dan *posttest* dan lembar observasi. Teknik analisis data yang digunakan adalah analisis statistik deskriptif dan analisis statistik inferensial.

Berdasarkan hasil analisis dengan menggunakan statistik deskriptif pada kelas eksperimen 1 yakni nilai rata-rata *pretest* adalah 57,42 dan nilai rata-rata *posttest* adalah 76,66 sedangkan kelas eksperimen 2 nilai rata-rata *pretest* adalah 56,81 dan nilai rata-rata *posttest* adalah 65,00. Berdasarkan hasil analisis inferensial diperoleh nilai  $t_{hitung}$  sebesar 0,000 yang lebih besar dari pada  $t_{tabel}$  sebesar 0,05 ( $t_{hitung} < t_{tabel}$ ) dengan demikian dapat disimpulkan bahwa  $H_1$  diterima karena  $t_{hitung} < t_{tabel}$  atau  $0,000 < 0,05$  berarti terdapat perbedaan yang signifikan antara hasil belajar matematika peserta didik yang diajar dengan menggunakan model pembelajaran kooperatif tipe NHT (*Numbered-Heads-Together*) dengan pemanfaatan LKS (Lembar Kerja Siswa) dibandingkan dengan menggunakan model pembelajaran kooperatif tipe NHT (*Numbered-Heads-Together*) tanpa LKS (Lembar Kerja Siswa) pada peserta didik kelas VIII SMP Negeri 33 Makassar.

## BAB I

### PENDAHULUAN

#### A. Latar Belakang

Pendidikan mempunyai peranan penting dalam pembangunan suatu bangsa. Oleh karena itu bidang pendidikan harus dikembangkan secara terus menerus sesuai dengan kemajuan zaman. “Pendidikan adalah usaha sadar yang sengaja dirancang untuk mencapai tujuan yang telah ditetapkan”.<sup>1</sup> Hal ini sejalan dengan tujuan pendidikan yaitu untuk meningkatkan kualitas sumber daya manusia. Salah satu usaha meningkatkan sumber daya manusia ialah melalui proses pembelajaran di sekolah.

“Pendidikan merupakan upaya terorganisir yang memiliki makna bahwa pendidikan harus dilakukan oleh usaha sadar manusia dengan dasar dan tujuan jelas, ada tahapannya dan ada komitmen bersama didalam proses pendidikan”.<sup>2</sup>

Ayat Al-Qur’an yang menyinggung mengenai pendidikan diantaranya yaitu sebagai berikut:

QS. Al –Mujadilah/ 58 : 11

يَرْفَعُ اللَّهُ الَّذِينَ ءَامَنُوا مِنْكُمْ وَالَّذِينَ أُوتُوا الْعِلْمَ دَرَجَاتٍ ۗ وَاللَّهُ بِمَا تَعْمَلُونَ خَبِيرٌ ﴿١١﴾

---

<sup>1</sup>Sofan Amri dkk, *Kontruksi Pengembangan Pembelajaran* (Jakarta: PT Prestasi Pustakaraya,2010), h. 1.

<sup>2</sup>Sofan Amri dkk, *Kontruksi Pengembangan Pembelajaran* , h. 2.

Terjemahannya :

*“Allah akan meninggikan orang-orang yang beriman di antaramu dan orang-orang yang diberi ilmu pengetahuan beberapa derajat. dan Allah Maha mengetahui apa yang kamu kerjakan.”*<sup>3</sup>

Oleh karenanya, pemahaman yang benar mengenai arti belajar dengan segala aspek, bentuk, dan manifestasinya mutlak diperlukan oleh para pendidik. Kekeliruan atau ketidaklengkapan persepsi mereka terhadap proses belajar dan hal-hal yang berkaitan dengannya mungkin akan mengakibatkan kurang bermutunya hasil belajar yang dicapai peserta didik.

Dalam UU No. 20 tahun 2003 tentang sistem Pendidikan Nasional, Pendidikan secara umum diartikan sebagai usaha sadar dan terencana untuk mewujudkan suasana belajar dan proses pembelajaran agar peserta didik secara aktif dapat mengembangkan potensi dirinya untuk memiliki kepribadian, kecerdasan serta keterampilan yang diperlukan dalam masyarakat. Namun dalam realitanya, peserta didik sering menemui kesulitan untuk memahami kalimat-kalimat dalam buku pegangan atau modul pembelajaran yang mereka gunakan. Buku pegangan peserta didik SMP saat ini rata-rata hanya memuat konten isi berupa materi yang tidak dijabarkan secara jelas dan tidak disertai gambar sebagai penjelasan dari materi pembelajaran sehingga peserta didik tidak bisa secara mandiri menggunakan buku pegangan atau modul dalam pembelajaran.<sup>4</sup>

---

<sup>3</sup> Departemen Agama Republik Indonesia, *Al-Qur'an dan Terjemahannya* (Ed. Revisi; Jakarta: CV Toha Putra, 2010), h.343.

<sup>4</sup> Indaryati. Pengembangan Modul Bilingual Bergambar Terhadap Minat Belajar Peserta didik Pada Tema Energi Di Alam Sekitar “*Unnes Science Education Journal USE J 3 (2)*”2008: h.477

Tuntutan dalam dunia pendidikan sudah banyak berubah, kita tidak bisa lagi mempertahankan paradigma lama yaitu *teacher center* (guru memberikan pengetahuan kepada peserta didik yang pasif). Tetapi hal ini nampaknya masih banyak diterapkan diruang-ruang kelas dengan alasan pembelajaran seperti ini adalah yang paling praktis dan tidak menyita waktu.

Matematika merupakan ilmu yang mendasari perkembangan teknologi modern, mempunyai peranan penting dalam berbagai disiplin ilmu dan memajukan daya pikir manusia. Untuk menguasai dan menciptakan teknologi di masa depan diperlukan penguasaan matematika sejak dini. Oleh karena itu, mata pelajaran matematika merupakan mata pelajaran yang diberikan pada setiap jenjang pendidikan dari mulai pendidikan dasar.

Karakteristik matematika yang abstrak dan sistematis menjadi salah satu alasan sulitnya peserta didik mempelajari matematika serta menjadikan kurang berminat dalam mempelajarinya. Firngadi menambahkan bahwa matematika merupakan salah satu pelajaran yang menurunkan semangat peserta didik. Matematika telah diberi label negatif dikalangan peserta didik, yaitu sebagai pelajaran yang sulit, menakutkan, dan membosankan, sehingga menimbulkan minat yang rendah untuk belajar.<sup>5</sup>

Benton berpendapat bahwa pada kenyataannya matematika sering dianggap sebagai mata pelajaran yang susah untuk dimengerti. Indikasinya dapat dilihat dari

---

<sup>5</sup> Firngadi. Teaching Science And Mathematics For Conceptual Understanding “*Eurasia Journal Of Mathematics, Science and Thecnologi Education*” (Volume 1, Number 1) November 2006: h.8

hasil belajar peserta didik yang kurang memuaskan. Selama ini umumnya peserta didik hanya bermodal menghafal rumus untuk menyelesaikan soal-soal matematika. Hal tersebut dikarenakan matematika bersifat abstrak dan membutuhkan pemahaman konsep-konsep. Faktor lain yang berpengaruh adalah cara mengajar guru yang tidak tepat. Pembelajaran yang biasa diterapkan selama ini menggunakan metode ekspositori, di mana pembelajaran berpusat pada guru, peserta didik pasif, dan kurang terlibat dalam pembelajaran. Hal ini menyebabkan peserta didik mengalami kejenuhan yang berakibat kurangnya minat belajar. Minat belajar akan tumbuh dan terpelihara apabila kegiatan belajar mengajar dilaksanakan secara bervariasi, baik melalui variasi model maupun media pembelajaran.<sup>6</sup>

Peserta didik yang memiliki minat terhadap subjek tertentu memberikan perhatian yang lebih besar terhadap subjek tersebut. Dengan adanya minat untuk belajar dalam diri peserta didik akan memudahkan guru dalam membimbing dan mengarahkan peserta didik dan peserta didik yang memiliki kebiasaan belajar cenderung hidup dengan penuh disiplin dan tanggung jawab dalam setiap tindakan belajarnya untuk mencapai prestasi dan hasil belajar yang tinggi.

Slameto menyatakan bahwa minat adalah suatu rasa lebih suka dan rasa ketertarikan pada suatu hal atau aktivitas, tanpa ada yang menyuruh.<sup>7</sup> Sedangkan Crow dan Crow mengatakan bahwa minat berhubungan dengan gaya gerak yang

---

<sup>6</sup> Arthur L. Benton. The Research Grants Teacher Development Based International Mathematics and Science, "*Journal Of EDUMATH*". Vol 5. 2014: h.10

<sup>7</sup> Slameto. *Belajar dan Faktor-Faktor yang Mempengaruhi*. (Jakarta: Rineka Cipta. 2010), h. 180



mendorong seseorang untuk menghadapi atau berurusan dengan orang, benda, kegiatan, pengalaman yang langsung oleh kegiatan itu sendiri.<sup>8</sup>

Jadi, minat adalah kecenderungan seseorang terhadap sesuatu hal yang diwujudkan dalam bentuk perhatian dan keaktifan tanpa adanya dorongan atau paksaan dari siapapun dan diikuti dengan perasaan senang. Guru mempunyai tugas untuk memilih model pembelajaran yang tepat sesuai dengan materi yang akan disampaikan. Agar peserta didik memiliki minat belajar yang tinggi terhadap pelajaran matematika, guru hendaknya melibatkan peserta didik dalam pelajaran agar peserta didik tidak cepat merasa bosan.

Penerapan model pembelajaran yang bervariasi akan dapat mengurangi kejenuhan pada diri peserta didik dalam menerima pelajaran, hal ini merupakan upaya untuk meningkatkan prestasi belajar peserta didik sekaligus sebagai salah satu indikator peningkatan kualitas pendidikan.<sup>9</sup>

Berdasarkan hasil wawancara salah satu guru matematika SMP Negeri 33 Makassar diperoleh informasi bahwa pembelajaran yang selama ini dilaksanakan oleh guru matematika adalah pembelajaran klasikal dengan menggunakan metode ekspositori. Peserta didik hanya mencatat materi sesuai dengan yang ditugaskan atau yang dituliskan oleh guru di papan tulis. Sehingga hanya peserta didik yang memiliki tingkat pemahaman tinggi yang mampu menerima pelajaran dengan baik, sementara peserta didik yang lain hanya mengikuti arahan guru. Dampaknya hasil belajar siswa

---

<sup>8</sup> Djaali. *Psikologi Pendidikan*. (Jakarta: Bumi Aksara. 2008), h. 121

<sup>9</sup> Arikunto. *Dasar – dasar Evaluasi Pendidikan*. (Jakarta : Bumi Aksara. 2012 ), h.21

tidak sesuai harapan yaitu tidak mencapai KKM dengan standar  $KKM = 70$ .<sup>10</sup> Akibatnya, siswa hanya menerima pengetahuan sehingga tidak memungkinkan siswa untuk belajar aktif, apalagi mengalami proses pengkajian pada tingkat kebenaran yang mendalam. Selain itu, pengalaman yang didapatkan siswa akan bergantung pada pengetahuan dan pengalaman guru.

Salah satu model pembelajaran yang dapat digunakan sebagai solusi untuk permasalahan tersebut adalah model pembelajaran kooperatif. Hal ini didukung oleh beberapa hasil penelitian yang menyimpulkan bahwa model pembelajaran kooperatif memiliki pengaruh yang positif terhadap prestasi belajar matematika. Menurut Slavin, model pembelajaran kooperatif merujuk pada berbagai macam metode pengajaran dimana peserta didik bekerja dalam kelompok-kelompok kecil untuk saling membantu satu sama lainnya dalam mempelajari materi pelajaran. Sedangkan Acikgoz menyatakan "*Cooperative learning is a process in which students learn by working in small groups and helping each other's learning for a common aim*".

Acikgoz menyatakan bahwa pembelajaran kooperatif adalah proses dimana peserta didik belajar dengan bekerja dalam kelompok kecil dan membantu belajar satu sama lain untuk tujuan bersama. Sejalan dengan hasil penelitian Araban & Hasan bahwa

*"Teachers must more pay attention to practical approaches such as cooperative learning and apply these methods in classrooms to improve cognitive and affective outputs of students"*.

---

<sup>10</sup>Sardiaman, S. Pd., *Hasil Wawancara*. (Senin, 19 Desember 2015)

Hal di atas menunjukkan bahwa pembelajaran kooperatif dapat meningkatkan hasil belajar kognitif maupun afektif peserta didik. Hal tersebut disebabkan kerjasama dalam kelompok mampu membuat peserta didik menjadi lebih percaya diri sehingga prestasi belajar mereka menjadi lebih baik.<sup>11</sup>

Aktivitas pembelajaran kooperatif menekankan pada kesadaran peserta didik perlu belajar untuk mengaplikasikan pengetahuan, konsep, keterampilan kepada peserta didik yang membutuhkan atau anggota lain dalam kelompoknya, sehingga belajar kooperatif dapat saling menguntungkan antara peserta didik yang berprestasi rendah dan peserta didik yang berprestasi tinggi.<sup>12</sup>

Belajar secara kooperatif atau berkelompok dapat mengembangkan tingkah laku kooperatif dan hubungan yang lebih baik antar peserta didik, dan dapat mengembangkan kemampuan akademis peserta didik. Dalam pembelajaran kooperatif peserta didik dapat belajar lebih banyak dari teman mereka daripada guru, karena interaksi yang terjadi dalam belajar kooperatif dapat memacu terbentuknya ide baru dan memperkaya perkembangan intelektual peserta didik.<sup>13</sup> Pembelajaran dengan model kooperatif dapat meningkatkan kemampuan bekerjasama, berinteraksi serta dapat bertukar pendapat dan bersama-sama menyelesaikan suatu permasalahan.

---

<sup>11</sup> Sorby, S.A. Mathematical Problem Solving Of Student By Cooperative Learning Theory "International Journal of Education and Research" Vol. 2 No. 8 August 2014: h181

<sup>12</sup> Maonde, F. The Discrepancy of Students' Mathematic Achievement through Cooperative Learning Model, and the ability in mastering Languages and Science "International Journal of Education and Research" Vol. 3 No. 1 January 2015: h.142

<sup>13</sup> Trianto, *Mendesain Model Pembelajaran Inovatif-Progresif* (Jakarta: Kencana, 2010), h. 62.

Selain itu akan menimbulkan gagasan untuk saling memotivasi dan membantu agar tercapainya suatu tujuan pembelajaran yang maksimal.

Dalam perspektif Islam pun dijelaskan tentang pentingnya bekerjasama untuk menyelesaikan suatu permasalahan. Kerja sama menjadi sebuah kebutuhan dalam dalam mewujudkan keberhasilan kinerja dan prestasi kerja dan menjadi suatu daya dorong yang memiliki energi dan sinergitas bagi individu-individu yang tergabung dalam kerja tim. Hal ini dapat dilihat dalam firman Allah SWT :

فِيمَا رَحْمَةٍ مِّنَ اللَّهِ لِنْتَ لَهُمْ ۗ وَلَوْ كُنْتَ فَظًّا غَلِيظَ الْقَلْبِ لَأَنْفَضُوا مِنْ حَوْلِكَ ۗ فَاعْفُ عَنْهُمْ وَاسْتَغْفِرْ لَهُمْ وَشَاوِرْهُمْ فِي الْأَمْرِ ۗ فَإِذَا عَزَمْتَ فَتَوَكَّلْ عَلَى اللَّهِ ۚ إِنَّ اللَّهَ يُحِبُّ الْمُتَوَكِّلِينَ ﴿١٥٦﴾

Terjemahannya :

*“Maka disebabkan rahmat dari Allah-lah kamu Berlaku lemah lembut terhadap mereka. Sekiranya kamu bersikap keras lagi berhati kasar, tentulah mereka menjauhkan diri dari sekelilingmu.karena itu maafkanlah mereka, mohonkanlah ampun bagi mereka, dan bermusyawarahlah dengan mereka dalam urusan itu. kemudian apabila kamu telah membulatkan tekad, maka bertawakkallah kepada Allah. Sesungguhnya Allah menyukai orang-orang yang bertawakkal kepada-Nya.”<sup>14</sup>*

Salah satu model pembelajaran kooperatif yaitu tipe NHT (*Numbered Heads Together*). Model ini dapat dijadikan alternatif variasi model pembelajaran. Dibentuk kelompok heterogen, setiap kelompok beranggotakan 3-5 peserta didik, setiap

<sup>14</sup> Departemen Agama Republik Indonesia, *Al-Qur'an dan Terjemahannya* (Ed. Revisi; Jakarta: CV Toha Putra, 2010), h.343.

anggota memiliki satu nomor, guru mengajukan pertanyaan untuk didiskusikan bersama dalam kelompok. Guru menunjuk salah satu nomor untuk mewakili kelompoknya. Model pembelajaran kooperatif tipe NHT memberikan kesempatan kepada peserta didik untuk saling membagi ide-ide dan mempertimbangkan jawaban yang paling tepat. Selain itu, teknik ini mendorong peserta didik untuk meningkatkan semangat kerja sama mereka.<sup>15</sup>

Menurut Muhammad Nur, model pembelajaran kooperatif tipe NHT pada dasarnya merupakan sebuah variasi diskusi kelompok dengan ciri khasnya adalah guru hanya menunjuk seorang peserta didik yang mewakili kelompoknya tanpa memberitahu terlebih dahulu siapa yang akan mewakili kelompoknya tersebut. Sehingga cara ini menjamin keterlibatan total semua peserta didik. Cara ini upaya yang sangat baik untuk meningkatkan tanggung jawab individual dalam diskusi kelompok.<sup>16</sup> Melalui media pembelajaran matematika yang salah satunya adalah LKS dengan metode penemuan terbimbing peserta didik dapat mengetahui dari mana sebenarnya rumus yang digunakan berasal.

LKS atau Lembar Kerja Siswa merupakan sarana pembelajaran yang dapat digunakan guru dalam meningkatkan keterlibatan atau aktivitas siswa dalam proses belajar-mengajar. LKS merupakan salah satu bentuk bahan ajar yang berisikan petunjuk, daftar tugas, dan bimbingan melakukan kegiatan. LKS yang baik harus

---

<sup>15</sup> McIntosh, R. dan Jarret, D. Teaching Mathematical Numbered Heads Together: Implementing The Vision. *Elektronik Journal of Mathematic education* Number.1, 2010: h. 51

<sup>16</sup> Nur, Muhammad, *Pembelajaran Koopertif*. (Surabaya: Pusat Sains dan Matematika Sekolah UNESA. 2011), h. 73

mampu mendorong partisipasi aktif peserta didik, dan mengembangkan budaya membaca dan menulis. Selain itu LKS juga disusun memperhatikan keterkaitan dan keterpaduan antara SK, KD, materi pembelajaran, dan kegiatan pembelajaran. Penggunaan LKS diharapkan meningkatkan kemandirian siswa dalam belajar, percaya diri, disiplin, bertanggung jawab, dan dapat mengambil keputusan.<sup>17</sup>

Berdasarkan penelitian yang dilakukan oleh seorang mahasiswa jurusan pendidikan matematika Hal ini juga sejalan dengan hasil penelitian yang dilakukan oleh Noor Azizah dengan judul “Keefektifan Penggunaan Model Pembelajaran Kooperatif Tipe NHT (*Numbered-Heads-Together*) dengan Menggunakan Media LKS (Lembar Kerja Siswa) Pada Pokok Bahasan Bangun Ruang Sisi Datar (Kubus dan Balok)”. Berdasarkan hasil uji normalitas dan homogenitas data hasil tes dari kedua kelompok tersebut diperoleh bahwa data kedua sampel normal dan homogen. Pengujian hipotesis digunakan uji t, dari hasil perhitungan diperoleh  $t_{hitung} = 3,57$  sedangkan nilai  $t_{tabel} = 1.66$ , oleh karena itu  $t_{hitung} > t_{tabel}$  maka  $H_0$  ditolak dan hipotesis diterima. Jadi penggunaan model pembelajaran kooperatif tipe NHT dengan menggunakan media LKS lebih efektif dibanding pembelajaran konvensional pada pokok bahasan Bangun Ruang Sisi Datar (Kubus dan Balok) untuk siswa kelas VIII semester 2 SMP N 6 Semarang.<sup>18</sup>

---

<sup>17</sup> Ike Suci Pariska, Pengembangan Lembar Kerja Siswa Matematika Berbasis Masalah, “*Jurnal Pendidikan Matematika*”. Vol. 1 No. 1 (2012), h. 76

<sup>18</sup> Noor Azizah, “Keefektifan Penggunaan Model Pembelajaran Kooperatif Tipe NHT (*Numbered-Heads-Together*) Dengan Menggunakan Media LKS (Lembar Kerja Siswa) Pada Pokok Bahasan Bangun Ruang Sisi Datar (Kubus Dan Balok)” *Skripsi*. (Semarang: Fakultas Matematika Dan Ilmu Pengetahuan Alam Universitas Negeri Semarang, 2007)

Sama halnya penelitian yang dilakukan oleh Gusti Ayu Mas Eka Jayanti Penerapan pembelajaran tipe *Numbered Head Together* (NHT) berpengaruh terhadap hasil belajar Matematika siswa kelas VII, ini dapat dilihat dari nilai rata-rata post-test kelas eksperimen yaitu 70.37 sedangkan nilai rata-rata post-test kelas kontrol yaitu 65.66. Ini membuktikan penerapan *Numbered Head Together* (NHT) lebih baik dibandingkan dengan konvensional. Dari hasil pengujian hipotesis dengan menggunakan uji t mendapatkan  $t_{hitung} = 2.12$  sedangkan  $t_{tabel} = 2.00$ . Karena  $t_{hitung} > t_{tabel}$  maka  $H_a$  diterima sehingga terdapat perbedaan yang signifikan terhadap penerapan model pembelajaran kooperatif tipe *Numbered Head Together* (NHT) terhadap hasil belajar Matematika siswa kelas VII SMP Negeri 3 Denpasar Utara.<sup>19</sup>

Berdasarkan uraian sebelumnya, maka peneliti mengadakan penelitian dengan judul “Perbandingan Hasil Belajar Matematika Menggunakan Model Pembelajaran Kooperatif Tipe NHT (*Numbered-Heads-Together*) dengan Pemanfaatan LKS (Lembar Kerja Siswa) dan tanpa LKS (Lembar Kerja Siswa) pada Peserta Didik Kelas VIII SMP Negeri 33 Makassar”.

---

<sup>19</sup> Gusti Ayu Mas Eka Jayanti, Penerapan Model Pembelajaran Kooperatif Tipe NHT Terhadap Hasil Belajar Matematika Siswa Kelas VII SMP Negeri 3 Denpasar Utara “*Jurnal Mimbar Universitas Pendidikan Ganesha*” (Vol: 2 No: 1 Tahun 2014)



## **B. Rumusan Masalah**

Berdasarkan latar belakang yang dikemukakan di atas, maka yang menjadi pokok permasalahan dalam penelitian ini adalah sebagai berikut :

1. Bagaimanakah hasil belajar matematika peserta didik kelas VIII SMP Negeri 33 Makassar dengan menggunakan model pembelajaran kooperatif tipe NHT (*Numbered-Heads-Together*) dengan pemanfaatan LKS (Lembar Kerja Siswa)?
2. Bagaimanakah hasil belajar matematika peserta didik kelas VIII SMP Negeri 33 Makassar dengan menggunakan model pembelajaran kooperatif tipe NHT (*Numbered-Heads-Together*) tanpa LKS (Lembar Kerja Siswa)?
3. Apakah terdapat perbedaan hasil belajar matematika menggunakan model pembelajaran kooperatif tipe NHT (*Numbered-Heads-Together*) dengan pemanfaatan LKS (Lembar Kerja Siswa) dan tanpa LKS (Lembar Kerja Siswa) pada peserta didik kelas VIII SMP Negeri 33 Makassar?

## **C. Tujuan Penelitian**

Berdasarkan dari rumusan masalah di atas maka tujuan dari penulisan skripsi ini adalah sebagai berikut:

1. Untuk mengetahui hasil belajar matematika peserta didik kelas VIII SMP Negeri 33 Makassar dengan menggunakan model pembelajaran kooperatif tipe NHT (*Numbered-Heads-Together*) dengan pemanfaatan LKS (Lembar Kerja Siswa).

2. Untuk mengetahui hasil belajar matematika peserta didik kelas VIII SMP Negeri 33 Makassar dengan menggunakan model pembelajaran kooperatif tipe NHT (*Numbered-Heads-Together*) tanpa LKS (Lembar Kerja Siswa)
3. Untuk mengetahui apakah terdapat perbedaan hasil belajar matematika menggunakan model pembelajaran kooperatif tipe NHT (*Numbered-Heads-Together*) dengan pemanfaatan LKS (Lembar Kerja Siswa) dan tanpa LKS (Lembar Kerja Siswa) pada peserta didik kelas VIII SMP Negeri 33 Makassar.

#### **D. Manfaat Penelitian**

Dalam penelitian ini penulis sangat berharap bermanfaat untuk meningkatkan mutu pembelajaran matematika serta bermanfaat untuk berbagai pihak antara lain:

##### **1. Sekolah**

Sebagai bahan masukan bagi sekolah dalam menyempurnakan kurikulum dan perbaikan pembelajaran guna meningkatkan hasil belajar siswa, khususnya bidang studi matematika.

##### **2. Bagi peserta didik**

- a) Dengan diterapkannya model pembelajaran ini diharapkan dapat meningkatkan hasil belajar matematika peserta didik.
- b) Dapat membantu peserta didik yang mengalami kesulitan untuk dapat bertukar pengetahuan dengan peserta didik lain sehingga meningkatkan pemahaman peserta didik.

- c) Peserta didik merasa senang karena merasa dilibatkan dalam proses pembelajaran.
- d) Meningkatkan kemampuan bersosialisasi peserta didik.

### 3. Bagi Guru

Dengan dilaksanakannya penelitian ini, guru dapat mengetahui variasi strategi belajar mengajar yang dapat digunakan sebagai salah satu usaha untuk meningkatkan hasil belajar peserta didik dan sesuai dengan materi pelajaran.

### 4. Bagi Peneliti

Mendapat pengalaman menerapkan pembelajaran matematika dengan model pembelajaran kooperatif NHT yang kelak dapat diterapkan saat terjun di lapangan.

## BAB II

### TINJAUAN TEORITIK

#### A. *Kajian teori*

##### 1. *Hasil Belajar Matematika*

Istilah hasil belajar tersusun atas dua kata yakni “Hasil” dan “Belajar”. Kata hasil dalam Kamus besar bahasa Indonesia diartikan sebagai sesuatu yang diadakan oleh usaha.<sup>1</sup> Berdasarkan kamus lengkap bahasa Indonesia, hasil adalah sesuatu yang menjadi akibat dari usaha. Jadi hasil adalah hal-hal yang ditimbulkan atau muncul sebagai akibat dari usaha.

Sedangkan belajar merupakan suatu proses perubahan tingkah laku sebagai hasil interaksi individu dengan lingkungannya dalam memenuhi kebutuhan hidupnya. Santrock dan Yussen mendefinisikan belajar sebagai perubahan yang relatif permanen karena adanya pengalaman. Sedangkan Reber mendefinisikan belajar dalam dua pengertian, yaitu :

- Belajar merupakan proses memperoleh pengetahuan.
- Belajar sebagai perubahan kemampuan bereaksi yang relatif langgeng sebagai hasil latihan yang diperkuat.<sup>2</sup>

Pendapat lain mengatakan, bahwa belajar adalah sama saja dengan latihan sehingga hasil belajar akan nampak dalam keterampilan-keterampilan tertentu.<sup>3</sup>

---

<sup>1</sup> Tim Penyusun Kamus Pusat Pembinaan dan Pengembangan Bahasa, *Kamus Besar Bahasa Indonesia* (cet. VII; Jakarta: Balai Pustaka, 2008), h. 343

<sup>2</sup>Sofan Amri, *Pengembangan dan Model Pembelajaran Dalam Kurikulum 2013* (Cet. I; Jakarta: Pustaka Pustakaraya), h.24

<sup>3</sup> H. Abu Ahmadi dan Widodo Supriyono, *Psikologi belajar* (Cet. I; Jakarta: Rineka Cipta), h. 119.

Pandangan seseorang tentang belajar akan mempengaruhi tindakan-tindakannya yang berhubungan dengan belajar dan setiap orang mempunyai pandangan yang berbeda tentang belajar. Perbedaan pendapat tentang belajar itu disebabkan karena adanya kenyataan, bahwa perbuatan belajar itu sendiri bermacam-macam.

Banyak jenis kegiatan yang oleh kebanyakan orang dapat disepakati sebagai perbuatan belajar misalnya menirukan ucapan kalimat, mengumpulkan perbendaharaan kata, mengumpulkan fakta-fakta, menghafalkan lagu, menghitung dan mengerjakan soal-soal matematika, dan sebagainya. Tidak semua kegiatan dapat tergolong sebagai kegiatan belajar misalnya : melamun, marah, menjiplak, dan menikmati hiburan.

Dengan kenyataan di atas, terdapatlah banyak definisi belajar. Berikut ini dikemukakan beberapa definisi menurut para ahli.

- a. Lester D. Crow mengemukakan belajar adalah upaya untuk memperoleh kebiasaan-kebiasaan, pengetahuan dan sikap.<sup>4</sup>
- b. Menurut Winkel, belajar adalah suatu aktivitas mental/psikis yang berlangsung dalam interaksi aktif dengan lingkungan, yang menghasilkan perubahan-perubahan dalam pengetahuan-pemahaman, keterampilan, dan sikap.<sup>5</sup>
- c. Menurut James O. Whittaker, belajar dapat didefinisikan sebagai proses dimana tingkah laku ditimbulkan atau diubah melalui latihan atau pengalaman. *“Learning may be defined as the process by which behaviour originates or is altered through training or experience”*.<sup>6</sup>

---

<sup>4</sup>Syaiful Sagala, *Konsep dan Makna Pembelajaran* (Cet. 8; Bandung: Alfabeta, 2010), h. 13.

<sup>5</sup> Yatim, Riyanto, *Paradigma Baru Pembelajaran* (Cet. II; Jakarta: Kencana, 2010), h. 5.

<sup>6</sup>H. Abu Ahmadi dan Widodo Supriyono, *Psikologi belajar* (Cet. I; Jakarta: Rineka Cipta), h.

- d. Sudjana mengemukakan bahwa belajar pada hakikatnya adalah proses interaksi terhadap semua situasi yang ada di sekitar individu.<sup>7</sup>
- e. Abdul Haling mengatakan bahwa belajar dapat diartikan secara luas dan sempit. Secara luas, belajar diartikan sebagai kegiatan psikofisik menuju perkembangan pribadi seutuhnya. Secara sempit, belajar diartikan sebagai usaha penguasaan materi pelajaran.<sup>8</sup>

Dari beberapa pendapat ahli di atas, jadi dapat disimpulkan bahwa belajar merupakan suatu proses untuk memperoleh pengetahuan dan pengalaman dalam wujud perubahan tingkah laku dan kemampuan berinteraksi yang relatif permanen atau menetap karena adanya interaksi individu dengan lingkungannya.

Belajar secara umum diartikan sebagai perubahan pada individu yang terjadi melalui pengalaman, dan bukan karena pertumbuhan atau perkembangan tubuhnya atau karakteristik seseorang sejak lahir.<sup>9</sup> Pada dasarnya belajar merupakan tahapan perubahan perilaku siswa yang relatif positif dan mantap sebagai hasil interaksi dengan lingkungan yang melibatkan proses kognitif. Dengan kata lain belajar juga merupakan kegiatan berproses yang terdiri dari beberapa tahap. Tahapan dalam belajar tergantung pada fase-fase belajar, salah satu tahapannya yang dikemukakan oleh Witting yaitu :

1. Tahap *acquisition*, yaitu tahapan perolehan informasi;
2. Tahap *storage*, yaitu tahapan penyimpanan informasi;
3. Tahap *retrieval*, yaitu tahapan pendekatan kembali informasi.<sup>10</sup>

---

<sup>7</sup>Rusman, *Model-Model Pembelajaran Mengembangkan Profesionalisme Guru* (Cet. VI; Jakarta: Rajawali Pers, 2013), h. 1.

<sup>8</sup>Abdul Haling, *Belajar dan Pembelajaran*, (Makassar: Badan Penerbit UNM, 2007), h. 2.

<sup>9</sup>Trianto, *Mendesain Model Pembelajaran Inovatif-Progresif* (Jakarta: Kencana, 2011), h. 16.

<sup>10</sup>Asep Jihad, *Evaluasi Pembelajaran*, (Cet. III; Yogyakarta: Multi Pressindo, 2009), h. 1-2.

Belajar dipandang sebagai upaya sadar seorang individu untuk memperoleh perubahan perilaku secara keseluruhan, baik aspek kognitif, afektif dan psikomotorik.<sup>11</sup> Untuk menangkap isi dan pesan belajar, maka dalam belajar tersebut individu menggunakan kemampuan pada ranah-ranah :

- a. *Kognitif*, yaitu kemampuan yang berkenaan dengan pengetahuan, penalaran atau pikiran terdiri dari kategori pengetahuan, pemahaman, penerapan, analisis, sintesis dan evaluasi.
- b. *Afektif*, yaitu kemampuan yang mengutamakan perasaan, emosi, dan reaksi-reaksi yang berbeda dengan penalaran yang terdiri dari kategori penerimaan, partisipasi, penilaian sikap, organisasi dan pembentukan pola hidup.
- c. *Psikomotorik*, yaitu kemampuan yang mengutamakan keterampilan jasmani terdiri dari persepsi, kesiapan, gerakan terbimbing, gerakan terbiasa, gerakan kompleks, penyesuaian pola gerakan dan kreativitas.<sup>12</sup>

Dari segi pebelajar, belajar merupakan kegiatan peningkatan kemampuan kognitif, afektif, dan psikomotor. Sementara dari segi pembelajar (guru), belajar merupakan akibat tindakan pembelajaran, dengan perkataan lain belajar ada kaitannya dengan usaha atau rekayasa pembelajaran.<sup>13</sup> Oleh karena itu, belajar dapat terjadi kapanpun dan dimanapun. Apabila proses belajar itu diselenggarakan secara formal di tempat-tempat pendidikan, tidak lain hal itu bertujuan untuk mengarahkan perubahan pada diri setiap siswa secara terencana baik dari segi pengetahuan, keterampilan maupun sikap.

---

<sup>11</sup>Sofan Amri dan Iid Khoiru A., *Kontruksi Pengembangan Pembelajaran, Pengaruhnya Terhadap Mekanisme dan Praktik Kurikulum* (Cet. I; Jakarta; Prestasi Pustakaraya, 2010), h.205.

<sup>12</sup>Faturrohman, *Pengantar Pendidikan*, (Cet. I; Jakarta : Prestasi Pustakarya, 2012), h.6-7.

<sup>13</sup>Mappasoro S., *Belajar dan Pembelajaran*, (Makassar: UNM, 2006), h. 2.



Melalui proses belajar, seorang pelajar atau peserta didik yang tadinya tidak tahu suatu hal menjadi tahu. Proses belajar ini sebenarnya merupakan suatu masalah yang kompleks. Dikatakan demikian karena proses belajar terjadi dalam diri seseorang yang sedang melakukan kegiatan belajar tanpa dapat terlihat secara lahiriah (terjadi dalam pikiran orang). Oleh karena itu, proses belajar tersebut disebut proses intern. Sedangkan yang tampak dari luar adalah proses ekstern yang merupakan pencerminan terjadinya proses intern dalam diri peserta didik. Proses ekstern ini merupakan indikator yang menunjukkan apakah dalam diri seseorang telah terjadi proses belajar atau tidak. Oleh karena itu, hal yang perlu dilakukan pendidik adalah mengarahkan proses *ekstern* itu agar dapat mempengaruhi proses *intern*.<sup>14</sup>

Proses belajar yang terjadi dalam diri seseorang yang sedang belajar berlangsung melalui enam tahapan, yaitu :

1. Motivasi

Motivasi adalah keinginan untuk mencapai sesuatu hal. Motivasi jangka pendek berupa minat belajar pada saat itu, dan motivasi jangka panjang dapat berupa keinginan mendapat nilai ujian yang baik.

2. Perhatian pada pelajaran

Peserta didik harus dapat memusatkan perhatiannya pada pelajaran.

3. Menerima dan Mengingat

Ada beberapa faktor yang dapat mempengaruhi penerimaan dan pengingatan yaitu struktur, makna, pengulangan pelajaran dan intervensi

---

<sup>14</sup>Suprijanto, *Pendidikan Orang Dewasa* (Cet. 3; Jakarta: Bumi Aksara, 2009) h. 40

#### 4. Reproduksi

Dalam proses belajar, seseorang tidak hanya harus menerima dan mengingat informasi baru saja, tetapi ia juga harus dapat menemukan kembali apa-apa yang pernah dia terima (reproduksi).

#### 5. Generalisasi

Generalisasi dapat diartikan penerapan yang telah dipelajari dari situasi yang satu ke situasi yang lain.

#### 6. Menerapkan apa yang telah diajarkan dan umpan balik

Peserta didik sudah memahami dan dapat menerapkan apa yang telah diajarkan.<sup>15</sup>

Dalam hal ini, peserta didik sudah dapat mengaplikasikan dari apa yang telah di pelajarnya. Proses belajar yang terjadi pada peserta didik merupakan tahapan perubahan. Perubahan tersebut bersifat positif dalam arti berorientasi ke arah yang lebih maju dalam mengembangkan pengetahuan dalam proses pembelajaran.

Belajar yang dilalui setiap anak akan dilihat pada hasil akhir yang telah ditempuh dalam kurun waktu tertentu yang biasanya disebut hasil belajar. Sehingga hasil belajar adalah kemampuan siswa setelah siswa memperoleh pengalaman belajar. Kegiatan belajar meliputi proses berpikir yang melibatkan kegiatan mental, berawal dari penyusunan hubungan informasi-informasi yang diterima sehingga timbul pemahaman dan penguasaan terhadap materi yang diberikan. Dari sisi guru, tindak mengajar diakhiri dengan evaluasi hasil belajar sedangkan dari sisi siswa, hasil belajar merupakan puncak proses belajar yang merupakan bukti dari usaha yang telah dilakukan, dapat berupa ranah kognitif (pengetahuan), afektif (sikap) dan psikomotor

---

<sup>15</sup>Suprijanto, *Pendidikan Orang Dewasa* (Cet. 3; Jakarta: Bumi Aksara, 2007) h. 40

(keterampilan) yang semuanya itu tercermin dalam hasil belajar siswa yaitu perubahan suatu tingkah laku yang dapat diamati dan diukur dalam bentuk perubahan pengetahuan sikap dan keterampilan.<sup>16</sup>

Hasil belajar menurut Nurhana BTE Jaharuddin yang dikutip dari Gagne ada lima macam hasil belajar yaitu :

1. Keterampilan intelektual (yang merupakan hasil belajar yang terpenting dari sistem lingkungan skoslastik)
2. Strategi kognitif, mengatur “cara belajar” dan berpikir seseorang dalam arti seluas-luasnya, termasuk kemampuan memecahkan masalah.
3. Informasi verbal, pengetahuan dalam arti informasi dan fakta. Kemampuan ini umumnya dikenal dan tidak jarang.
4. Keterampilan motorik yang diperoleh di sekolah, antara lain keterampilan menulis, mengetik, menggunakan jangka dan sebagainya.
5. Sikap dan nilai, berhubungan dengan arah serta intensitas emosional yang dimiliki seseorang, sebagaimana dapat disimpulkan dari kecenderungannya bertingkah laku terhadap orang atau kejadian.<sup>17</sup>

Pada tingkat umum, hasil pembelajaran dapat diklasifikasikan menjadi 3 yaitu:

1. Keefektifan (*effectiveness*)

Keefektifan pembelajaran biasanya diukur dengan tingkat pencapaian si pebelajar. Ada 4 aspek penting yang dapat dipakai untuk mendeskripsikan

---

<sup>16</sup>Rusman, *Model-model Pembelajaran Mengembangkan Profesionalisme Guru* (Cet. VI; Jakarta: Rajawali Pers, 2013), h.1.

<sup>17</sup>Nurhana BTE Jaharuddin, *Meningkatkan Hasil Belajar Matematika melalui Penerapan Pembelajaran Kooperatif Tipe Numbered Head Together pada siswa Kelas VII SMP Negeri 34 Makassar* (Skripsi Sarjana, Fakultas Ilmu Matematika dan Ilmu Pengetahuan, UNM, 2007), h. 10.

keefektifan pembelajaran, yaitu : a) kecermatan penguasaan perilaku yang dipelajari atau sering disebut dengan “tingkat kesalahan”, b) kecepatan untuk kerja, c) tingkat ahli belajar, dan d) tingkat retensi dari apa yang dipelajari.

## 2. Efisiensi (*efficiency*)

Efisiensi pembelajaran biasanya diukur dengan ratio antara keefektifan dan jumlah waktu yang dipakai si pembelajar dan/atau jumlah biaya pembelajaran yang digunakan.

## 3. Daya Tarik (*appeal*)

Daya tarik pembelajaran biasanya diukur dengan mengamati kecenderungan siswa untuk belajar.<sup>18</sup>

Istilah matematika berasal dari kata Yunani “*mathematika*” dari kata dasar “*mathema*” yang berarti ilmu atau pengetahuan. Matematika memegang peranan penting dalam memahami berbagai ilmu pengetahuan karena matematika berkenaan dengan ide-ide, struktur atau hubungan yang diatur menurut aturan yang logis. Matematika merupakan mata pelajaran yang berstruktur yang tersusun secara berurutan, logis dan berjenjang mulai dari sederhana sampai tingkat yang paling sulit. Matematika sebagai suatu pengetahuan yang terdiri atas struktur-struktur yang disusun secara konsisten dan sistematis. Selain itu, matematika berkenaan dengan ide-ide atau konsep abstrak yang tersusun secara hierarkis dan penalarannya deduktif.<sup>19</sup>

<sup>18</sup>Tim Penyusun Perencanaan Pembelajaran, (Makassar: UNISMUH, 2011) h. 24

<sup>19</sup>Fatimang, *Pengaruh Persepsi siswa pada penerapan pendekatan contextual teaching terhadap hasil belajar matematika* (Skripsi Sarjana, Fakultas Keguruan dan Ilmu Pendidikan, UMPAR, 2009), h. 6.

Matematika merupakan ilmu universal yang mendasari perkembangan teknologi modern, mempunyai peranan penting dalam berbagai disiplin dan memajukan daya pikir manusia. Perkembangan pesat dibidang teknologi informasi dan komunikasi dewasa ini dilandasi oleh perkembangan matematika di bidang teori bilangan, aljabar, analisis, teori peluang dan matematika diskrit. Untuk menguasai dan menciptakan teknologi di masa depan diperlukan penguasaan matematika yang kuat sejak dini.<sup>20</sup>

Matematika berfungsi mengembangkan kemampuan menghitung, mengukur, menurunkan dan menggunakan rumus matematika yang diperlukan dalam kehidupan sehari-hari melalui pengukuran dan geometri, aljabar, peluang, dan statistik, kalkulus dan trigonometri. Matematika juga berfungsi mengembangkan kemampuan mengkomunikasikan gagasan melalui model matematika yang dapat berupa kalimat matematika dan persamaan matematika, diagram, grafik, atau tabel.

Tujuan matematika dalam pendidikan adalah kemampuan dalam memecahkan masalah matematika, pelajaran lain ataupun masalah yang berkaitan dengan kehidupan nyata; kemampuan menggunakan matematika sebagai alat komunikasi; dan kemampuan menggunakan matematika sebagai cara bernalar yang dapat digunakan pada setiap keadaan, seperti berpikir kritis, berpikir logis, berpikir sistematis, bersifat objektif, bersifat jujur, bersifat disiplin dalam memandang dan menyelesaikan masalah.<sup>21</sup>

Hasil belajar matematika merupakan kemampuan-kemampuan yang dimiliki siswa setelah menerima pengalaman belajar matematika dan dapat dinilai atau diukur

---

<sup>20</sup>Nursalam, *Strategi Pembelajaran Matematika, Teori dan Aplikasi Bagi Mahasiswa PGMI* (Cet. I; Makassar; Alauddin University Press, 2009), h. 1.

<sup>21</sup>Liliwatyy, “*Pengertian Matematika*”, Blog Liliwatyy.  
<http://liliwatyy95.blogspot.com/2013/05/pengertian-matematika.html> (24 Juli 2013)

melalui tes. Dengan adanya tes bagi siswa, maka siswa dapat mengetahui sejauh mana telah berhasil mengikuti pelajaran matematika yang diberikan oleh guru.

## ***2. Model Pembelajaran Kooperatif (Cooperative Learning)***

Undang-undang Sistem pendidikan Nasional Nomor 20 tahun 2003 menyatakan bahwa pembelajaran adalah proses interaksi peserta didik dengan pendidik dan sumber belajar pada suatu lingkungan belajar. Dalam pembelajaran, guru harus memahami hakikat materi pelajaran yang diajarkannya dan memahami berbagai model pembelajaran yang dapat merangsang kemampuan siswa untuk belajar dengan perencanaan pengajaran yang matang oleh guru.

Model pembelajaran *Cooperative Learning* merupakan salah satu model pembelajaran yang mendukung pembelajaran kontekstual. Sistem pengajaran *Cooperative Learning* dapat didefinisikan sebagai sistem kerja/belajar kelompok yang terstruktur. Menurut Johnsons yang termasuk di dalam struktur ini adalah lima unsur pokok, yaitu saling ketergantungan positif, tanggung jawab individual, interaksi personal dan keahlian kerja sama.<sup>22</sup>

*Co-operative learning is a teaching-learning strategy in which small teams, each with students of different levels of ability; use a variety of learning abilities; to improve their understanding of selected topics.*<sup>23</sup>

(Pembelajaran Kooperatif adalah strategi belajar-mengajar terdiri dari tim kecil, dengan siswa dari berbagai tingkat kemampuan; menggunakan berbagai kemampuan belajar; untuk meningkatkan pemahaman mereka tentang topik yang dipilih). *Cooperative learning is defined as a division for labour undertaken to solve a problem. For any given task, students divide the work and come together to present*

---

<sup>22</sup>Sofan Amri dan Iif Khoiru Ahmadi, *Konstruksi Pengembangan Pembelajaran, Pengaruhnya Terhadap Mekanisme dan Praktik Kurikulum* (Cet. I; Jakarta: Prestasi Pustaka, 2010), h. 90

<sup>23</sup>Shefali Pandya, *Interactive effect co-operative learning model and learning goals on academic achievement of students in mathematics* (Department of Education, University of Mumbai, India), 30 December 2011, h. 29

*findings*<sup>24</sup> (Pembelajaran kooperatif didefinisikan sebagai pembagian tenaga kerja yang dilakukan untuk memecahkan masalah. Untuk setiap tugas yang diberikan, siswa membagi pekerjaan dan bekerjasama untuk mempersentasekan hasil.

Pembelajaran Kooperatif (*Cooperative Learning*) merupakan bentuk pembelajaran dengan cara siswa belajar dan bekerja dalam kelompok-kelompok kecil secara kolaboratif yang anggotanya terdiri dari empat sampai enam orang dengan struktur kelompok yang bersifat heterogen.

Pada hakikatnya, *cooperative learning* sama dengan kerja kelompok. Oleh karena itu, banyak guru yang mengatakan tidak ada sesuatu yang aneh dalam *cooperative learning* karena mereka beranggapan telah biasa melakukan pembelajaran *cooperative learning* dalam bentuk belajar kelompok. Walaupun sebenarnya tidak semua belajar kelompok dikatakan *cooperative learning*, seperti dijelaskan Abdulhak mengatakan bahwa “pembelajaran kooperatif dilaksanakan melalui sharing proses antara peserta belajar, sehingga dapat mewujudkan pemahaman bersama di antara peserta belajar itu sendiri.”<sup>25</sup>

*Researchers and education specialists endorse the view that student learning can be maximized, thus academic performance improved, by developing a sense of “we are all in the same boat together,” a basic tenet of cooperative learning*<sup>26</sup>

(Peneliti dan ahli pendidikan mendukung pandangan bahwa belajar siswa dapat dimaksimalkan, dengan demikian prestasi akademik akan meningkat, dengan

---

<sup>24</sup>Sonam Mehta and A. K. Kulshrestha, *Implementation of Cooperative Learning in Science: A Developmental-cum-Experimental Study*(Faculty of Educational Institute Deemed University, Agra India), 17 July 2014, h. 2

<sup>25</sup>Rusman, *Model-model Pembelajaran* (Cet. II; Jakarta : PT Raja Grafindo, 2010), h. 202.

<sup>26</sup>Lori Kupczynski and friend, *Cooperative Learning in Distance Learning: A Mixed Methods Study* (Texas A&M University-Kingsville, USA), July 2012, h. 81



mengembangkan rasa “kita semua dalam perahu yang sama,” merupakan prinsip dasar pembelajaran kooperatif).

Dalam pembelajaran kooperatif akan tercipta sebuah interaksi yang lebih luas, yaitu interaksi dan komunikasi yang dilakukan antara guru dengan siswa, siswa dengan siswa, dan siswa dengan guru, (*multi way traffic communication*).

Adapun pengertian pembelajaran kooperatif menurut para ahli diantaranya :

1. Menurut Nurulhayati, Pembelajaran Kooperatif adalah strategi pembelajaran yang melibatkan partisipasi siswa dalam satu kelompok kecil untuk saling berinteraksi.
2. Sanjaya mengemukakan bahwa *Cooperative Learning* merupakan kegiatan belajar siswa yang dilakukan dengan cara berkelompok. Model pembelajaran kelompok adalah rangkaian kegiatan belajar yang dilakukan oleh siswa dalam kelompok-kelompok tertentu untuk mencapai tujuan pembelajaran yang telah dirumuskan.
3. Tom V. Savage mengemukakan bahwa *cooperative learning* adalah suatu pendekatan yang menekankan kerja sama dalam kelompok.<sup>27</sup>

*Cooperative learning consists of five basic elements; positive interdependence, promotive interaction, individual accountability, teaching of interpersonal and social skills, and quality of group processing*<sup>28</sup>

(Pembelajaran kooperatif terdiri dari lima elemen dasar, yaitu saling ketergantungan positif, interaksi promotif, tanggung jawab individu, pengajaran keterampilan interpersonal dan sosial, dan kualitas pengolahan kelompok). Pembelajaran kooperatif tidak sama dengan sekedar belajar dalam kelompok. Ada

<sup>27</sup>Rusman, *Model-model Pembelajaran*), h. 203.

<sup>28</sup>Van Dat Tran, *The Effects of Cooperative Learning on the Academic Achievement and Knowledge Retention* (Faculty of Education, An Giang University Vietnam), May 6, 2014, h. 131

unsur dasar pembelajaran kooperatif yang membedakan dengan pembelajaran kelompok yang dilakukan asal-asalan. Pelaksanaan prinsip dasar pokok sistem pembelajaran kooperatif dengan benar akan memungkinkan guru mengelola kelas dengan lebih efektif. Dalam pembelajaran kooperatif proses pembelajaran tidak harus belajar dari guru kepada siswa. Siswa dapat saling membelajarkan sesama siswa lainnya. Pembelajaran oleh rekan sebaya (*peerteaching*) lebih efektif dari pada pembelajaran oleh guru.

*Cooperative learning has become increasingly influential in the past twenty years and can be a great tool to make students understand their strengths and weaknesses in group focused activities*<sup>29</sup>

(Pembelajaran kooperatif telah menjadi semakin berpengaruh dalam dua puluh tahun terakhir dan dapat menjadi alat yang hebat untuk membuat siswa memahami kekuatan dan kelemahan mereka dalam kegiatan kelompok). Pembelajaran kooperatif (*cooperative learning*) membuat siswa-siswi yang bekerja dalam kelompok akan belajar lebih banyak dibandingkan dengan siswa-siswi yang kelasnya dikelola secara tradisional. Kelough mendefinisikan *cooperative learning* sebagai suatu strategi pembelajaran secara berkelompok, siswa-siswi belajar bersama dan saling membantu dalam membuat tugas dengan penekanan pada saling support diantara anggota. Pembelajaran bersifat kooperatif bukan kompetitif. Keberhasilan belajar adalah keberhasilan kelompok.<sup>30</sup>

Tujuan pembelajaran kooperatif berbeda dengan kelompok konvensional yang menerapkan sistem kompetisi, dimana keberhasilan individu diorientasikan pada kegagalan orang lain. Sedangkan tujuan dari pembelajaran kooperatif adalah

---

<sup>29</sup> Ranjani Balaji Iyer, *Relation Between Cooperative Learning and Student Achievement* (International Journal of Education and Information Studies), volume 3 no. 1, h. 22

<sup>30</sup>Nursalam, *Strategi Pembelajaran Matematika, Teori dan Aplikasi Bagi Mahasiswa PGMI* (Cet. I; Makassar; Alauddin University Press, 2009), h. 14

menciptakan situasi dimana keberhasilan individu ditentukan atau dipengaruhi oleh keberhasilan kelompoknya.

Suyitno mengemukakan model pembelajaran kooperatif dikembangkan untuk mencapai setidaknya-tidaknya tiga tujuan pembelajaran penting, yaitu :

1. Hasil Belajar Akademik

Dalam belajar kooperatif meskipun mencakup beragam tujuan sosial, juga memperbaiki prestasi siswa atau tugas-tugas hasil belajar akademis penting lainnya. Beberapa ahli berpendapat konsep-konsep sulit. Para pengembang model ini telah menunjukkan bahwa model struktur penghargaan kooperatif telah dapat meningkatkan nilai atau hasil belajar akademik siswa dengan hasil belajar. Di samping mengubah norma yang berhubungan dengan hasil belajar, pembelajaran kooperatif dapat memberi keuntungan baik pada siswa kelompok bawah maupun kelompok atas yang bekerja bersama menyelesaikan tugas-tugas akademik.

2. Penerimaan terhadap perbedaan individu

Tujuan lain model pembelajaran kooperatif adalah penerimaan secara luas dari orang-orang yang berbeda berdasarkan ras, budaya, kelas sosial, kemampuan, dan ketidakmampuannya. Pembelajaran kooperatif memberi peluang bagi siswa dari berbagai latar belakang dan kondisi untuk bekerja dengan saling bergantung pada tugas-tugas akademik dan melalui struktur penghargaan kooperatif akan belajar saling menghargai terhadap perbedaan individu satu sama lain.

3. Pengembangan Keterampilan Sosial

Tujuan penting ketiga pembelajaran kooperatif adalah mengajarkan kepada siswa keterampilan bekerjasama dan kolaborasi. Keterampilan-keterampilan sosial, penting dimiliki oleh siswa sebab saat ini banyak anak muda masih kurang dalam pengembangan keterampilan sosial.<sup>31</sup>

Pembelajaran kooperatif mewadahi bagaimana siswa dapat bekerja sama dalam kelompok, tujuan kelompok adalah tujuan bersama. Situasi kooperatif merupakan bagian dari siswa untuk mencapai tujuan kelompok, siswa harus merasakan bahwa mereka akan mencapai tujuan, maka siswa lain dalam kelompoknya memiliki kebersamaan, artinya tiap anggota kelompok bersikap kooperatif dengan sesama anggota kelompoknya.

Ada dua komponen pembelajaran kooperatif, yakni : 1) *cooperative task* atau tugas kerjasama dan 2) *cooperative incentive structure*, atau struktur intensif kerja sama. Tugas kerja sama berkenaan dengan suatu hal yang menyebabkan anggota kelompok kerja sama dalam menyelesaikan tugas yang telah diberikan. Sedangkan struktur intensif kerja sama merupakan sesuatu hal yang membangkitkan motivasi siswa untuk melakukan kerja sama dalam rangka mencapai tujuan kelompok tersebut. Dalam pembelajaran kooperatif adanya upaya peningkatan prestasi belajar siswa (student achievement), yaitu sikap toleransi dan menghargai pendapat orang lain.<sup>32</sup>

Adapun langkah-langkah pelaksanaan model pembelajaran kooperatif (*cooperatif learning*) yaitu :<sup>33</sup>

---

<sup>31</sup>Sofan Amri dan Iif Khoiru Ahmadi, *Konstruksi Pengembangan Pembelajaran, Pengaruhnya Terhadap Mekanisme dan Praktik Kurikulum* (Cet. I; Jakarta: Prestasi Pustaka, 2010) h. 93-94

<sup>32</sup>Rusman, *Model-model Pembelajaran* (Cet. II; Jakarta : PT Raja Grafindo, 2010), h. 206

<sup>33</sup>Sofan Amri dan Iif Khoiru Ahmadi, *Konstruksi Pengembangan Pembelajaran, Pengaruhnya Terhadap Mekanisme dan Praktik Kurikulum* (Cet. I; Jakarta: Prestasi Pustaka, 2010), h.8.

**Tabel 2.1 Langkah-langkah model pembelajaran kooperatif**

<b>Fase</b>	<b>Kegiatan Guru</b>
Fase-1 Menyampaikan tujuan dan memotivasi siswa	Menyampaikan semua tujuan pelajaran yang ingin dicapai pada pelajaran tersebut dan memotivasi siswa belajar.
Fase-2 Menyajikan/menyampaikan informasi	Menyampaikan informasi kepada siswa dengan jalan mendemonstrasikan atau lewat bahan bacaan.
Fase-3 Mengorganisasikan siswa dalam kelompok-kelompok belajar	Menjelaskan kepada siswa bagaimana caranya membentuk kelompok belajar dan membantu setiap kelompok agar melakukan transisi secara efisien.
Fase-4 Membimbing kelompok bekerja dan belajar	Membimbing kelompok-kelompok belajar pada saat mereka mengerjakan tugas mereka.
Fase-5 Evaluasi	Mengevaluasi hasil belajar tentang materi yang telah diajarkan atau masing-masingkelompok mempresentasikan hasil kerjanya.
Fase-6 Memberikan penghargaan	Mencari cara-cara untuk menghargai baik upaya maupun hasil belajar individu dan kelompok.

Ada lima prinsip yang perlu diperhatikan dalam penerapan model pembelajaran kooperatif, yaitu :

1. *Positive interdependence*: saling tergantung secara positif, artinya anggota kelompok menyadari bahwa mereka perlu bekerja sama untuk mencapai tujuan.
2. *Face to face interaction*: semua anggota berinteraksi dengan saling berhadapan.

3. *Individual accountability*: setiap anggota harus belajar dan menyumbang demi pekerjaan dan keberhasilan kelompok.
4. *Use of collaborative/social skills*: keterampilan bekerjasama dan bersosialisasi diperlukan, untuk ini diperlukan bimbingan guru agar siswa-siswi dapat berkolaborasi.
5. *Group processing*: siswa-siswi perlu menilai bagaimana mereka bekerja secara efektif.<sup>34</sup>

Adapun prosedur penentuan nilai perkembangan siswa-siswi dalam pembelajaran kooperatif adalah sebagai berikut :

1. Langkah I, menetapkan skor dasar  
Setiap siswa-siswi diberikan skor berdasarkan skor kuis yang lalu
2. Langkah II, menghitung skor kuis  
Siswa-siswi memperoleh poin untuk kuis yang berkaitan dengan pelajaran terkini
3. Langkah III, menghitung skor perkembangan  
Siswa-siswi mendapatkan poin perkembangan yang besarnya ditentukan apakah skor kuis terkini mereka menyamai atau melampaui skor dasar mereka, dengan menggunakan skala yang diberikan.<sup>35</sup>

Dari hasil skor perkembangan, maka penghargaan diberikan kepada kelompok siswa yang aktif dan berprestasi dalam menjawab dengan baik atas tugas-tugas yang telah diberikan oleh guru.

---

<sup>34</sup>Nursalam, *Strategi Pembelajaran Matematika, Teori dan Aplikasi Bagi Mahasiswa PGMI* (Cet. I; Makassar; Alauddin University Press, 2009), h. 15

<sup>35</sup>Nursalam, *Strategi Pembelajaran Matematika, Teori dan Aplikasi Bagi Mahasiswa PGMI* , h. 15-16

### ***3. Pembelajaran Kooperatif Tipe Numbered Head Together (NHT)***

Dalam kegiatan belajar mengajar seorang guru yang profesional harus senantiasa memperbaharui dan meningkatkan kemampuannya dalam suatu proses bertindak dan berefleksi, yang didasari oleh pemikiran-pemikiran reflektif yang menghubungkan tindakan-tindakannya dengan siswa, sesama rekan guru, dan atasan dengan pengetahuan menguasai materi dan penelitian yang berhubungan dengan pengajaran dibidangnya.

Sebagai seorang profesional, guru harus memiliki pengetahuan dan persediaan strategi dan teknik-teknik pembelajaran. Tidak semua strategi yang diketahuinya harus dan bisa diterapkan dalam kenyataan sehari-hari. Salah satu model pembelajaran kooperatif yaitu *Numbered Heads Together* (NHT) atau kepala bernomor struktur. Model ini dapat dijadikan alternatif variasi model pembelajaran yang membentuk kelompok heterogen.<sup>36</sup>

Teknik belajar mengajar kepala bernomor (*Numbered Heads*) dikembangkan oleh Spencer Kagan (1992). Struktur yang dikembangkan oleh Kagen ini menghendaki siswa bekerja saling membantu dalam kelompok kecil dan lebih dicirikan oleh penghargaan kooperatif, daripada penghargaan individual.

*Numbered Heads Together* (NHT) adalah suatu pendekatan untuk melibatkan lebih banyak siswa dalam menelaah materi yang tercakup dalam suatu pelajaran dengan mengecek pemahaman mereka terhadap isi pelajaran tersebut.

Teknik ini memberikan kesempatan kepada siswa untuk saling membagikan ide-ide pertimbangan jawaban yang paling tepat. Selain itu, teknik ini juga

---

<sup>36</sup> Imas Kurniasih dan Berlin Sani. *Ragam Pengembangan Model Pembelajaran Untuk Meningkatkan Profesionalitas Guru* (Surabaya: Kata Pena, 2015) h. 29

mendorong siswa untuk meningkatkan semangat kerjasama mereka. Teknik ini bisa digunakan dalam semua mata pelajaran dan untuk semua tingkatan usia anak didik.<sup>37</sup>

Sebagai gantinya mengajukan pertanyaan kepada seluruh kelas, guru menggunakan struktur 4 langkah seperti berikut :

Langkah 1 : Penomoran (*Numbering*)

Guru membagi siswa ke dalam kelompok beranggotakan 3-5 orang dan setiap anggota kelompok diberi nomor 1 sampai 5.

Langkah 2 : Mengajukan Pertanyaan (*Questioning*)

Guru mengajukan sebuah pertanyaan kepada siswa. Pertanyaan dapat bervariasi. Pertanyaan dapat spesifik dan dalam bentuk kalimat tanya atau bentuk arahan.

Langkah 3 : Berfikir Bersama (*Head Together*)

Siswa menyatukan pendapatnya terhadap jawaban pertanyaan itu dan meyakinkan tiap anggota dalam timnya mengetahui jawaban itu.

Langkah 4 : Menjawab (*Answering*)

Guru memanggil siswa dengan nomor tertentu, kemudian siswa yang nomornya sesuai mengacungkan tangannya dan mencoba untuk menjawab pertanyaan untuk seluruh kelas.<sup>38</sup>

Ketika guru mengajukan pertanyaan, pertama-tama siswa mendiskusikan jawaban mereka dengan teman setimnya. Setelah penjelasan yang singkat “*Heads*

---

<sup>37</sup> Trianto. *Model-model Inovatif Berorientasi Konstruktivistik (Konsep, Landasan dan Implementasinya)*. (Jakarta: Prestasi Pustaka, 2007), h. 48

<sup>38</sup> Imas Kurniasih dan Berlin Sani. *Ragam Pengembangan Model Pembelajaran Untuk Meningkatkan Profesionalitas Guru* (Surabaya: Kata Pena, 2015) h. 118-119



*Together*”, sebuah nomor dipanggil 1, 2, 3, 4 atau 5. Siswa dengan korespondensi nomor mempunyai kesempatan untuk memunculkan jawaban yang benar. Nomor kedua dipanggil setelah sebuah jawaban benar diberikan dan siswa lain dapat memperoleh sebuah point untuk kelompoknya dengan menambahkan informasi jawaban benar semula. Jika guru berfikir masih ada informasi penting dikeluarkan, nomor ketiga dapat dipanggil dan seterusnya.

#### **4. Lembar Kerja Siswa (LKS)**

##### **a. Pengertian LKS**

Menurut Depdiknas dalam Darusman LKS atau Lembar Kerja Siswa merupakan sarana pembelajaran yang dapat digunakan guru dalam meningkatkan keterlibatan atau aktivitas siswa dalam proses belajar-mengajar. Pada umumnya, LKS berisi petunjuk praktikum, percobaan yang bisa dilakukan di rumah, materi untuk diskusi, Teka Teki Silang, tugas portofolio, dan soal-soal latihan, maupun segala bentuk petunjuk yang mampu mengajak siswa beraktivitas dalam proses pembelajaran.<sup>39</sup>

Pendapat lainnya dikemukakan oleh Djamarah yang menyatakan LKS sebagai jenis *hand out* yang dimaksudkan untuk membantu siswa belajar secara terarah (*guided discovery activities*). Hal ini berarti melalui LKS siswa dapat melakukan

---

<sup>39</sup> Darusman. Efektivitas Penggunaan LKS dalam Melatih Kecakapan Berpikir Rasional Materi Perbandingan Di SMP Negeri I Gelumbang. *Tesis*. (Palembang: FKIP Universitas Sriwijaya, 2008)

aktivitis sekaligus memperoleh semacam ringkasan dari materi yang menjadi dasar aktivitas tersebut.<sup>40</sup>

### **b. Manfaat LKS**

Mengajar dengan menggunakan LKS ternyata semakin populer terutama pada masa dekade terakhir ini. Menurut Tim Instruktur PKG manfaat yang diperoleh dengan menggunakan LKS, antara lain :

- 1) Memudahkan guru dalam mengelola proses belajar, misalnya mengubah kondisi belajar dari suasana “guru sentris” menjadi “siswa sentris”.
- 2) Membantu guru mengarahkan siswanya untuk dapat menemukan konsep-konsep melalui aktivitasnya sendiri atau dalam kelompok kerja.
- 3) Dapat digunakan untuk mengembangkan keterampilan proses, mengembangkan sikap ilmiah serta membangkitkan minat siswa terhadap alam sekitarnya.
- 4) Memudahkan guru memantau keberhasilan siswa untuk mencapai sasaran belajar.<sup>41</sup>

Manfaat LKS dalam pengajaran matematika merupakan alternatif bagi guru untuk mengarahkan pengajaran atau memperkenalkan suatu kegiatan tertentu sebagai variasi belajar mengajar sehingga dapat membangkitkan minat belajar siswa jika LKS disusun dengan menarik.

---

<sup>40</sup> Djamarah, *Strategi Belajar Mengajar* (Jakarta: Rineka Cipta, 2006) h. 49

<sup>41</sup> Andayani Abdul Majid dan Dian, *Pendidikan Berbasis Konsep dan Implementasi Kurikulum 2006* (Bandung: Remaja Rosda, 2007) h. 10

### ***c. Cara Menyusun / Membuat LKS Yang Baik***

Penggunaan LKS sangat besar peranannya dalam proses pembelajaran, sehingga seolah-olah penggunaan LKS dapat menggantikan kedudukan seorang guru. Hal ini dapat dibenarkan, apabila LKS yang digunakan tersebut merupakan LKS yang berkualitas baik. Langkah-langkah menyusun LKS menurut Rahmawati adalah sebagai berikut:

1) Menganalisis Kurikulum

Pada tahap ini hal yang dilakukan adalah identifikasi kurikulum matematika SMP dengan indikator pencapaian hasil belajar.

2) Membuat Peta Kebutuhan dan Judul-judul LKS

Menyusun peta kebutuhan LKS yaitu menyusun materi yang dibutuhkan untuk mencapai indikator yang akan dicapai, kemudian menentukan judul-judul yang akan dibuat di LKS.

3) Menulis LKS

Pada tahap ini yang dilakukan adalah menulis LKS dalam bentuk naskah, naskah ini kemudian dikonsultasikan kepada para pakar. Hal ini dilakukan agar LKS yang disusun tidak ada kesalahan pada isinya. Ketika naskah tersebut terdapat kesalahan maka segera diperbaiki. Jika tidak terjadi kesalahan maka akan dilanjutkan ke proses mendesain LKS dalam komputer.<sup>42</sup>

---

<sup>42</sup> Rahmawati, *Perencanaan Pembelajaran* (Bandung: Remaja Rosdakarya, 2006) h. 25

Lembar Kerja Siswa (LKS) berfungsi sebagai alat untuk mengalihkan pengetahuan dan keterampilan sehingga mampu mempercepat tumbuhnya minat siswa dalam mengikuti proses pembelajaran.

#### ***d. Pengembangan LKS***

Pengembangan LKS dapat dilakukan dengan mengadaptasi langkah-langkah pengembangan Modul / Paket Belajar. Berdasarkan langkah-langkah pengembangan Modul dan Paket Belajar tersebut, maka menurut Suryobroto LKS dapat dikembangkan melalui langkah-langkah sebagai berikut :

- 1) Menetapkan standar kompetensi, judul, dan tujuan pembelajaran (kompetensi dasar) yang ingin dicapai.
- 2) Menganalisis dan menjabarkan kompetensi dasar menjadi indikator dengan langkah-langkah sebagai berikut :
  - Merumuskan kompetensi dasar yang ingin dicapai.
  - Memilih dan menjabarkan materi pembelajaran berdasarkan kompetensi dasar yang ingin dicapai.
  - Membuat indikator pencapaian kompetensi dasar.
- 3) Menetapkan prosedur, jenis, dan alat penilaian berbasis kelas.
- 4) Menetapkan alternatif kegiatan (pengalaman belajar) yang dapat memberikan peluang yang optimal kepada siswa untuk mengembangkan keterampilan keterampilan proses sains di dalam dirinya.

- 5) Menetapkan dan mengembangkan bahan / media / sumber yang sesuai dengan kemampuan dasar yang akan dicapai, karakteristik siswa, fasilitas (sarana dan prasarana), dan karakteristik lingkungan siswa.
- 6) Menyusun LKS yang lengkap, yaitu menuangkan hasil-hasil yang telah dilakukan menjadi sebuah LKS.<sup>43</sup>

LKS memuat sekumpulan kegiatan mendasar yang harus dilakukan oleh siswa untuk memaksimalkan pemahaman dalam upaya pembentukan kemampuan dasar sesuai indikator pencapaian hasil belajar yang harus ditempuh. Pengaturan awal (*advance organizer*) dari pengetahuan dan pemahaman siswa terdapat pada setiap kegiatan sehingga situasi belajar menjadi lebih bermakna dan dapat meningkatkan pemahaman siswa.

### **B. Kajian Penelitian Yang Relevan**

Berdasarkan hasil penelitian yang relevan tentang model pembelajaran NHT (*Numbered-Heads-Together*) terhadap hasil belajar matematika siswa diantaranya dilakukan oleh Hasriani, Wahyu Widhi Setyani dan Noor Azizah.

Penelitian yang dilakukan oleh Hasriani dengan judul “Peningkatan hasil belajar matematika melalui pembelajaran kooperatif dengan pendekatan *structural* tipe *Numbered Heads Together* (NHT) pada siswa kelas VIII SMP Negeri 2 Kahu kabupaten Bone” menunjukkan bahwa rata-rata hasil belajar siswa setelah menggunakan pembelajaran kooperatif tipe NHT (*Numbered-Heads-Together*) lebih

---

<sup>43</sup> B. Suryobroto. *Mengenal Metode Pengajaran di Sekolah*. (Jakarta; Rineka Cipta: 2009), h. 155

besar dari pada sebelum menggunakan pembelajaran kooperatif tipe NHT (*Numbered-Heads-Together*), dimana banyak siswa yang tuntas belajar sebelum diterapkan tipe NHT (*Numbered-Heads-Together*) berdasarkan nilai awal siswa adalah sekitar 20% dan setelah diterapkan tipe NHT (*Numbered-Heads-Together*) banyaknya siswa yang tuntas belajar mengalami peningkatan yaitu sekitar 72%.<sup>44</sup>

Penelitian yang dilakukan oleh Wahyu Widhi Setyani dengan judul “Upaya Peningkatan Hasil Belajar Matematika Pokok Bahasan Aritmatika Sosial Melalui Pembelajaran Kooperatif NHT Kelas VII Di SMP Negeri 26 Surakarta”. Menunjukkan bahwa; 1) peningkatan keaktifan siswa bertanya terhadap pembelajaran matematika mencapai 25 siswa (64,10%), dan keaktifan siswa mengerjakan latihan soal tercapai 34 siswa (87,18%). 2) banyaknya tim yang memperoleh rata-rata 40 mencapai 9 tim (90 %), 3) daya serap siswa setelah penelitian mencapai 33 siswa (84,61%). Kesimpulan penelitian ini adalah bahwa pembelajaran kooperatif tipe NHT (*Numbered-Heads-Together*) dalam pembelajaran matematika dapat meningkatkan keaktifan siswa sehingga hasil belajar siswa juga meningkat.<sup>45</sup>

Penelitian yang dilakukan oleh Noor Azizah dengan judul “Keefektifan Penggunaan Model Pembelajaran Kooperatif Tipe NHT (*Numbered-Heads-Together*) Dengan Media LKS (Lembar Kerja Siswa) Pada Pokok Bahasan Bangun Ruang Sisi

---

<sup>44</sup>Hasriani. Peningkatan hasil belajar matematika melalui pembelajaran kooperatif dengan pendekatan structural tipe numbered heads together (NHT) pada siswa kelas VIII SMP Negeri 2 Kahu kabupaten Bone. *Skripsi*. (Universitas muhammadiyah Makassar, 2007.).

<sup>45</sup>Wahyu Widhi Setyani, Upaya Peningkatan Hasil Belajar Matematika Pokok Bahasan Aritmatika Sosial Melalui Pembelajaran Kooperatif NHT Kelas VII Di SMP Negeri 26 Surakarta. *Skripsi*, (Universitas Muhammadiyah Surakarta, 2008)

Datar (Kubus dan Balok) Siswa Kelas VIII SMPN 6 Semarang". Berdasarkan pengujian hipotesis digunakan uji t, dari hasil perhitungan diperoleh  $t_{hitung} = 3,57$  sedangkan nilai  $t_{tabel} = 1.66$ , oleh karena itu  $t_{hitung} > t_{tabel}$  maka  $H_0$  ditolak dan hipotesis diterima. Jadi penggunaan model pembelajaran kooperatif tipe NHT dengan menggunakan media LKS lebih efektif dibanding pembelajaran konvensional pada pokok bahasan Bangun Ruang Sisi Datar (Kubus dan Balok) untuk siswa kelas VIII SMP N 6 Semarang.<sup>46</sup>

### C. Hipotesis

Hipotesis dapat diartikan sebagai suatu pernyataan yang masih lemah kebenarannya dan perlu dibuktikan atau dugaan yang sifatnya masih sementara.<sup>47</sup> Hipotesis berisi dugaan, atau perkiraan hubungan antara dua variabel atau lebih dari dua variabel yang dirumuskan dalam kalimat pernyataan.<sup>48</sup> Penentuan hipotesis sebelum dilakukan penelitian akan membantu peneliti untuk menentukan fakta apa yang perlu dicari, prosedur serta metode apa yang sesuai untuk digunakan, serta bagaimana mengorganisasikan hasil serta penemuan.<sup>49</sup>

Begitu pentingnya hipotesis dalam sebuah penelitian, perumusannya pun harus dibuat sebaik dan secermat mungkin. Hipotesis yang baik hendaknya

---

<sup>46</sup>Noor Azizah, Keefektifan Penggunaan Model Pembelajaran Kooperatif Tipe NHT (*Numbered-Heads-Together*) Dengan Media LKS (Lembar Kerja Siswa) Pada Pokok Bahasan Bangun Ruang Sisi Datar (Kubus dan Balok) Siswa Kelas VIII SMPN 6 Semarang, Universitas Negeri Semarang, 2007)

<sup>47</sup>M. Iqbal Hasan, *Pokok-Pokok Materi Statistik 2* (Cet. II; Jakarta: Bumi Aksara), h. 140.

<sup>48</sup>Nana Syaodih Sukmadinata, *Metode Penelitian Pendidikan* (Cet ke VI; Bandung: Remaja Rosdakarya, 2010), h. 281.

<sup>49</sup>Ibnu Hadjar, *Dasar-Dasar Metodologi Penelitian Kuantitatif Dalam Pendidikan* (Jakarta: Raja Grafindo Persada, 1995), h. 62.

seederhana, baik menerangkan fakta, berkaitan dengan ilmu, serta sesuai dan tumbuh dari hasil pengkajian serta dapat diuji.<sup>50</sup>

Berdasarkan latar belakang, rumusan masalah, kajian teori, penelitian yang relevan dan merujuk dari pengertian hipotesis di atas, maka hipotesis dalam penelitian ini adalah:

*“Terdapat perbedaan yang signifikan antara hasil belajar matematika menggunakan model pembelajaran kooperatif tipe NHT (Numbered-Heads-Together) dengan pemanfaatan LKS (Lembar Kerja Siswa) dan tanpa LKS (Lembar Kerja Siswa) pada peserta didik kelas VIII SMP Negeri 33 Makassar“*



---

<sup>50</sup>Muhammad Arif Tiro, *Dasar-Dasar Statistika* (Cet. III; Makassar: Andira Publisher), h. 235.



## BAB III

### METODOLOGI PENELITIAN

#### **A. Pendekatan, Jenis dan Desain Penelitian**

##### **1. Pendekatan**

Pendekatan yang digunakan dalam penelitian ini adalah pendekatan kuantitatif, dimana pendekatan kuantitatif merupakan pendekatan yang menggunakan data berupa angka sebagai alat menemukan keterangan mengenai apa yang kita ketahui.

##### **2. Jenis Penelitian**

Penelitian ini merupakan penelitian eksperimen, dimana penelitian ini bertujuan untuk menilai pengaruh suatu perlakuan/tindakan/treatment pendidikan terhadap tingkah laku siswa atau menguji hipotesis tentang ada tidaknya pengaruh tindakan itu bila dibandingkan dengan tindakan lain. Berdasarkan hal tersebut maka tujuan umum penelitian eksperimen adalah untuk meneliti pengaruh dari suatu perlakuan tertentu terhadap gejala suatu kelompok lain dengan menggunakan perlakuan yang berbeda.

##### **3. Desain Penelitian**

Desain penelitian yang digunakan adalah *Non-equivalent Control Group Design*. Desain ini hampir sama dengan *pretest-posttest control group design*, hanya pada desain ini kelompok eksperimen 1 maupun kelompok eksperimen 2 tidak dipilih secara random, kemudian diberi *pretest* untuk mengetahui keadaan awal apa perbedaan antara kelompok eksperimen 1 maupun kelompok eksperimen 2. Pengaruh

perlakuan adalah  $(O_2 - O_1) - (O_4 - O_3)$ . Adapun model dari desain ini digambarkan sebagai berikut:

O1	X	O2
O3	X	O4

Gambar 1: *Non-equivalent Control Group Design*.

Keterangan:

- X = Perlakuan/Pengajaran dengan model pembelajaran kooperatif
- O1 = *Pre-test* untuk kelompok eksperimen 1
- O2 = *Post-test* untuk kelompok eksperimen 1
- O3 = *Pre-test* untuk kelompok eksperimen 2
- O4 = *Post-test* untuk kelompok eksperimen 2. <sup>1</sup>

Berdasarkan desain di atas maka dapat dikatakan bahwa pada penelitian ini digunakan kelas eksperimen 1 dan kelas eksperimen 2. Kelompok eksperimen 1 diajar menggunakan model pembelajaran Kooperatif Tipe NHT (*Numbered-Heads-Together*) dengan LKS sedangkan kelompok eksperimen 2 diajar menggunakan model pembelajaran Kooperatif Tipe NHT (*Numbered-Heads-Together*) tanpa LKS.

## **B. Lokasi Penelitian**

Penelitian ini dilaksanakan di SMP Negeri 33 Makassar Jl. Tamalate 8 No. 1 Kota Makassar.

---

<sup>1</sup> Sugiyono, *Metode Penelitian Pendidikan (Pendekatan Kuantitatif, Kualitatif, dan R & D)* (Bandung: Alfabeta, 2014), h. 116.

### C. *Populasi dan Sampel*

#### 1. *Populasi Penelitian*

Populasi adalah wilayah generalisasi yang terdiri atas objek/subjek yang mempunyai kualitas dan karakteristik tertentu yang ditetapkan oleh peneliti untuk dipelajari dan kemudian ditarik kesimpulannya.<sup>2</sup> Populasi dalam penelitian ini adalah seluruh siswa kelas VIII SMP Negeri 33 Makassar yang terdiri dari delapan kelas yang berjumlah 262 siswa.

**Tabel 3.1**

**Populasi Penelitian Siswa SMP Negeri 33 Makassar**

Kelas	Jumlah Siswa
VIII <sub>1</sub>	32
VIII <sub>2</sub>	32
VIII <sub>3</sub>	34
VIII <sub>4</sub>	33
VIII <sub>5</sub>	33
VIII <sub>6</sub>	32
VIII <sub>7</sub>	34
VIII <sub>8</sub>	32
Jumlah	262

Sumber Data : SMP Negeri 33 Makassar

#### 2. *Sampel Penelitian*

Sampel adalah bagian dari jumlah dan karakteristik yang dimiliki oleh populasi tersebut. Bila populasi besar, dan peneliti tidak mungkin mempelajari semua

---

<sup>2</sup>Sugiyono, *Metode Penelitian Pendidikan (Pendekatan Kuantitatif, Kualitatif, dan R & D)*, (Bandung: Alfabeta, 2014), h. 117.

yang ada pada populasi, misalnya karena keterbatasan dana, tenaga dan waktu, maka peneliti dapat menggunakan sampel yang diambil dari populasi itu.<sup>3</sup> Sejauh ini tidak ada ketentuan atau peraturan yang menetapkan berapa jumlah atau berapa persen dari jumlah populasi yang dianggap dapat mewakili seluruh anggota populasi. Namun pada dasarnya lebih besar atau lebih banyak sampel yang dapat diambil dari populasi tentunya lebih baik atau lebih dapat mewakili.<sup>4</sup>

Berdasarkan pengertian tersebut, maka penulis dapat menarik kesimpulan bahwa sampel merupakan sebagian dari populasi yang memiliki karakteristik/ciri yang sama dengan populasi atau dapat dikatakan sampel adalah representasi dari populasi.

Teknik pengambilan sampel dalam penelitian ini adalah *random sample*. Teknik pengambilan sampel ini digunakan untuk memperoleh sampel dengan cara memberi peluang yang sama kepada setiap anggota populasi untuk bisa terpilih menjadi anggota sampel. Untuk itu, peneliti memilih dua kelas secara acak untuk dijadikan sebagai sampel dengan cara undian untuk menentukan kelas eksperimen 1 dan kelas eksperimen 2. Setelah peneliti melakukan teknik tersebut maka peneliti mendapatkan sampel yang terdiri dari dua kelas yaitu siswa kelas VIII<sub>4</sub> dengan jumlah 33 orang sebagai kelas eksperimen 1 dan kelas VIII<sub>5</sub> dengan jumlah 33 orang sebagai kelas eksperimen 2.

---

<sup>3</sup> Sugiyono, *Metode Penelitian Pendidikan (Pendekatan Kuantitatif, Kualitatif, dan R & D)*, (Bandung: Alfabeta, 2014), h. 118.

<sup>4</sup>Jusuf Soewadji, *Pengantar Metodologi Penelitian* (Jakarta: Mitra Wacana Media, 2012), h. 132.

#### **D. Definisi Operasional Variabel**

Agar tidak terjadi kesalahan penafsiran, maka operasional variabel dimaksudkan untuk memberikan gambaran yang jelas tentang variabel-variabel yang diperhatikan. Pengertian operasional variabel dalam penelitian ini diuraikan sebagai berikut:

**1. Model Pembelajaran Kooperatif Tipe NHT (Numbered-Heads-Together) dengan LKS (Lembar Kerja Siswa) (Variabel X1)**

*Numbered Heads Together* (NHT) adalah suatu pendekatan untuk melibatkan lebih banyak siswa dalam menelaah materi yang tercakup dalam suatu pelajaran dengan mengecek pemahaman mereka terhadap isi pelajaran tersebut. Teknik ini memberikan kesempatan kepada siswa untuk saling membagikan ide-ide dan mempertimbangan jawaban yang paling tepat, guru menggunakan struktur 4 langkah yaitu; Penomoran (*Numbering*), Mengajukan Pertanyaan (*Questioning*), Berfikir Bersama (*Head Together*), Menjawab (*Answering*).

**2. Model Pembelajaran Kooperatif Tipe NHT (Numbered-Heads-Together) tanpa LKS (Lembar Kerja Siswa) (Variabel X2)**

*Numbered Heads Together* (NHT) adalah suatu pendekatan untuk melibatkan lebih banyak siswa dalam menelaah materi yang tercakup dalam suatu pelajaran dengan mengecek pemahaman mereka terhadap isi pelajaran tersebut. Teknik ini memberikan kesempatan kepada siswa untuk saling membagikan ide-ide dan mempertimbangan jawaban yang paling tepat, guru menggunakan struktur 4 langkah yaitu; Penomoran (*Numbering*), Mengajukan Pertanyaan (*Questioning*), Berfikir Bersama (*Head Together*), Menjawab (*Answering*).

### **3. Hasil Belajar Matematika (Y)**

Hasil belajar matematika yang dimaksud dalam penelitian ini adalah skor tes matematika yang menunjukkan sejauh mana tujuan pembelajaran yang diperoleh siswa melalui kegiatan belajar matematika dengan menggunakan model pembelajaran kooperatif tipe NHT (*Numbered-Heads-Together*) dengan pemanfaatan LKS (Lembar Kerja Siswa).

#### **E. Prosedur Penelitian**

Untuk mencapai tujuan penelitian yang telah ditetapkan, maka perlu disusun prosedur yang sistematis. Secara umum prosedur penelitian dapat dibagi menjadi tiga tahap yaitu tahap persiapan, penyusunan, dan pelaksanaan.

##### **1. Tahap Persiapan**

Tahap persiapan merupakan tahap awal dalam memulai suatu kegiatan sebelum peneliti mengadakan penelitian langsung ke lapangan untuk mengumpulkan data. Pada tahap ini, peneliti membuat draft skripsi, mengurus surat izin untuk mengadakan penelitian kepada pihak-pihak yang bersangkutan serta mempersiapkan alat dan bahan yang akan digunakan dalam penelitian.

##### **2. Tahap Perlakuan**

Kegiatan yang peneliti lakukan pada tahap ini adalah melakukan proses pembelajaran dengan menggunakan model pembelajaran Kooperatif Tipe NHT (*Numbered-Heads-Together*) dengan LKS pada kelas eksperimen 1 dan

menggunakan model pembelajaran Kooperatif Tipe NHT (*Numbered-Heads-Together*) tanpa LKS pada kelas eksperimen 2.

**a. Tahap Evaluasi**

Tes awal dan tes akhir pada kedua kelompok, yaitu kelompok kelas eksperimen 1 dan kelompok kelas eksperimen 2 bertujuan untuk mengetahui hasil belajar siswa sebelum dan setelah diberikan perlakuan, yaitu dengan penggunaan model pembelajaran Kooperatif Tipe NHT (*Numbered-Heads-Together*) dengan LKS (Lembar Kerja Siswa) dan model pembelajaran Kooperatif Tipe NHT (*Numbered-Heads-Together*) tanpa LKS (Lembar Kerja Siswa).

Pada pertemuan terakhir peneliti memberikan tes akhir (*post-test*). Tujuannya adalah untuk memperoleh informasi sehubungan dengan tingkat pemahaman matematika siswa.

**F. Teknik Pengumpulan Data**

**a. Sumber Data**

Sumber data dalam penelitian ini adalah siswa kelas VIII SMP Negeri 33 Makassar.

**b. Jenis Data**

Jenis data yang diperoleh adalah data kuantitatif berupa hasil tes belajar yang diberikan berupa tes uraian dengan jumlah soal 5 nomor untuk *pretest* dan 5 nomor untuk *posttest*.

### ***c. Cara Pengambilan Data***

Data hasil belajar dalam penelitian ini untuk mendapatkan data tentang hasil belajar siswa menggunakan tes hasil belajar berupa objektif tes untuk mengukur kemampuan kognitif siswa. Di atas penulis telah paparkan bahwa instrumen yang berbentuk tes uraian dengan dengan jumlah soal 5 nomor untuk *pretest* dan 5 nomor untuk *posttest*.

### ***G. Instrumen Penelitian***

Instrumen yang digunakan pada penelitian ini yaitu tes. Tes digunakan untuk memperoleh data tentang hasil belajar matematika siswa yaitu tes awal (*pre-test*) dan tes akhir (*post-test*).

Tes berupa tes uraian yang terdiri dari 5 item pertanyaan. Tes yang akan dibuat kemudian akan dianalisis validitas dan reliabilitas.

#### ***a. Validitas Butir Soal***

Validitas item (butir soal) dihitung untuk mengetahui seberapa jauh hubungan antara jawaban suatu butir soal dengan skor total yang telah ditetapkan. Secara umum, suatu butir soal dikatakan valid apabila memiliki dukungan yang besar terhadap skor total. Skor total pada suatu item menyebabkan skor total menjadi tinggi atau rendah. Dengan kata lain, sebuah item tes memiliki validitas tinggi jika skor pada item itu mempunyai kesejajaran dengan skor total. Kesejajaran ini dapat diartikan sebagai korelasi, sehingga untuk mengetahui validitas item ini digunakan rumus *korelasi product moment* sebagai berikut.



$$r_{xy} = \frac{n \sum XY - \sum X \sum Y}{\sqrt{(n \sum X^2 - (\sum X)^2)(n \sum Y^2 - (\sum Y)^2)}}$$

Dengan : x = skor tertinggi butir soal

y = skor total

$r_{xy}$  = koefisien korelasi antara skor butir dengan skor total

n = banyaknya siswa yang mengikuti tes.

Nilai  $r_{xy}$  diinterpretasikan sebagai berikut.

**Tabel kriteria validitas butir soal**

Besarnya koefisien r	Kategori
$0,800 < r_{xy} < 1,000$	validitas butir tes sangat tinggi
$0,600 < r_{xy} < 0,800$	validitas butir tes tinggi
$0,400 < r_{xy} < 0,600$	validitas butir tes sedang
$0,200 < r_{xy} < 0,400$	validitas butir tes rendah
$0,000 < r_{xy} < 0,200$	validitas butir tes sangat rendah

Dalam penelitian ini, butir tes dikatakan valid jika mempunyai validitas cukup, tinggi, atau sangat tinggi, sedangkan untuk butir-butir tes yang memiliki validitas rendah dan sangat rendah dikategorikan tidak valid dan dikeluarkan.

### ***b. Reliabilitas***

Reliabilitas instrumen tes dihitung untuk mengetahui konsistensi hasil tes. Untuk menghitung reliabilitas perangkat tes ini digunakan rumus yang sesuai dengan bentuk tes uraian (essay), yaitu rumus alpha sebagai berikut:

$$r_{11} = \left( \frac{n}{n-1} \right) \left( 1 - \frac{\sum \sigma_b^2}{\sigma_1^2} \right)$$

dengan  $r_{11}$  : koefisien reliabilitas perangkat tes

$n$  : banyaknya item tes

$\sum \sigma_b^2$  : jumlah varians skor setiap butir tes

$\sigma_1^2$  : varians total

Interpretasi koefisien reliabilitas perangkat tes ini menggunakan klasifikasi seperti yang diberikan oleh Ornstein dan dapat dilihat pada tabel berikut ini.

**Tabel kriteria reliabilitas instrumen**

<b>Koefisien reliabilitas</b>	<b>Kategori</b>
$0,800 < r$	Derajat reliabilitasnya tinggi
$0,400 < r < 0,800$	Derajat reliabilitasnya sedang
$r < 0,400$	Derajat reliabilitasnya rendah

## H. Teknik Analisis Data

Pengolahan data hasil penelitian digunakan dua teknik statistik, yaitu statistik deskriptif dan statistik inferensial.

### a. Analisis Statistik Deskriptif

Analisis statistik deskriptif digunakan untuk mendeskripsikan hasil belajar matematika yang diperoleh siswa baik pada kelompok kontrol maupun kelompok eksperimen. Guna mendapatkan gambaran yang jelas tentang hasil belajar matematika siswa, maka dilakukan pengelompokan. Pengelompokan tersebut dilakukan ke dalam 5 kategori: sangat tinggi, tinggi, sedang, rendah, sangat rendah. Pedoman pengkategorian hasil belajar siswa yang digunakan dalam penelitian ini adalah analisis dengan menggunakan statistik deskriptif.

Langkah-langkah dalam menyelesaikan statistik deskriptif yaitu :

- a) Rentang (RT) adalah nilai terbesar (NT) dikurangi nilai terkecil (NK)

$$RT = NT - NK$$

- b) Banyak kelas interval

$$\text{Banyak kelas interval} = 1 + (3,3) \log n$$

- c) Panjang kelas interval

$$p = \frac{\text{rentang}}{\text{banyak kelas}}$$

d) Rata-rata (Mean)

$$\bar{x} = \frac{\sum_{i=1}^k f_i x_i}{\sum_{i=1}^k f_i}$$

Keterangan :  $f_i$  : Frekuensi untuk nilai  $x_i$  yang bersesuaian  
kelompok ke-i

$x_i$  : Nilai statistik

$k$  : Banyaknya kelompok<sup>5</sup>

e) Menghitung standar deviasi (SD)

$$SD = \sqrt{\frac{\sum f_i (x_i - \bar{x})^2}{n-1}}$$

f) Persentase (%) nilai rata-rata

$$P = \frac{f}{N} \times 100\%$$

Keterangan :

$P$  : Angka persentase

$f$  : Frekuensi yang di cari persentasenya

$N$  : Banyaknya sampel responden.<sup>6</sup>

Pedoman yang digunakan untuk mengubah skor mentah yang diperoleh siswa menjadi skor standar (nilai) untuk mengetahui tingkat daya serap siswa mengikuti prosedur yang ditetapkan oleh Departemen Pendidikan dan Kebudayaan.

<sup>5</sup>Muh. Arif Tiro, *Dasar-dasar Statistika* (Cet. III; Makassar: Andira Publisher, 2008). h. 133.

<sup>6</sup>Nana Sudjana, *Dasar-dasar Proses Belajar Mengajar* (Cet VII; Bandung: Sinar Baru Algesindo, 2009), h. 130.

**Tabel 3.2.**  
**Tingkat Penguasaan Materi**

Tingkat penguasaan (%)	Kategori Hasil Belajar
0 – 34	Sangat rendah
35 – 54	Rendah
55 – 64	Sedang
65 – 84	Tinggi
85 – 100	Sangat tinggi <sup>7</sup>

Sumber: Standar yang ditetapkan oleh Departemen Pendidikan dan kebudayaan, 2003.

g) Persentase (%) Nilai Rata-Rata Kenaikan Hasil Belajar

$$P = \frac{Y - X}{X} \times 100\%$$

Keterangan:

P : Persentase rata-rata kenaikan hasil belajar

Y : Rata-rata hasil *posttest*

X : Rata-rata hasil *pretest*

### ***b. Statistik Inferensial***

Untuk keperluan pengujian hipotesis, maka terlebih dahulu dilakukan pengujian dasar yaitu uji normalitas.

<sup>7</sup> Jumrianti, "Peningkatan Hasil Belajar Matematika Melalui Model Pembelajaran ARIAS Siswa Kelas VII SMP Negeri I Soppeng Riaja Kabupaten Barru" (Makassar: UIN Aaluddin, 2009), h. 30.

a) Uji Normalitas

Uji normalitas dilakukan untuk mengetahui apakah data-data yang digunakan berdistribusi normal atau tidak. Untuk pengujian tersebut digunakan rumus *Chi-kuadrat* yang dirumuskan sebagai berikut:

$$x_{hitung}^2 = \sum \frac{(f_o - f_h)^2}{f_h}^8$$

Keterangan:  $x^2$  = Nilai Chi-kuadrat hitung

$f_o$  = Frekuensi hasil pengamatan

$f_h$  = Frekuensi harapan

Kriteria pengujian normal bila  $x_{hitung}^2$  lebih kecil dari  $x_{tabel}^2$  dimana  $x_{tabel}^2$  diperoleh dari daftar  $x^2$  dengan  $dk = (k-1)$  pada taraf signifikan  $\alpha = 0,05$ . Jika kita menggunakan *SPSS (Statistical Packaged For Social Science)* seri 21 dalam melakukan uji normalitas, maka digunakan uji *One Sample Kolmogrov-Smirnov* dengan menggunakan taraf signifikansi 0,05.

$H_0$ : angka signifikan (Sig) < 0,05, maka data tidak berdistribusi normal

$H_1$ : angka signifikan (Sig) > 0,05, maka data berdistribusi normal

b) Uji Homogenitas

Pengujian ini dilakukan karena peneliti akan menggeneralisasikan kesimpulan akhir penelitian atau hipotesis ( $H_0$  atau  $H_1$ ) yang dicapai dari sampel terhadap populasi. Uji homogenitas bertujuan untuk melihat apakah data pada kedua

---

<sup>8</sup> Suharsimi Arikunto, *Prosedur Penelitian Suatu Pendekatan Praktik* (Jakarta: Bumi Aksara' 2013), h. 290.

kelompok berasal dari populasi yang homogen, selain itu untuk menentukan rumus uji t yang akan digunakan, Untuk melakukan perhitungan pada uji homogenitas, maka digunakan uji F dengan rumus sebagai berikut:

$$F = \frac{\text{varians terbesar}}{\text{varians terkecil}} \dots\dots\dots^9$$

Kriteria pengujian adalah populasi homogen, jika  $F_{Hitung} < F_{Tabel}$  dan populasi tidak homogen, jika  $F_{hitung} > F_{tabel}$  pada taraf nyata dengan  $F_{Tabel}$  didapat dari distribusi F dengan derajat kebebasan (dk) =  $(n_1-1 ; n_2-1)$  masing-masing sesuai dengan dk pembilang dan dk penyebut pada taraf  $\alpha = 0,05$ . Jika kita menggunakan *SPSS (Statistical Package for Social Science)* seri 21 dalam melakukan uji homogenitas, maka sebagai kriteria pengujian, jika nilai signifikansi lebih dari 0,05 maka dapat dikatakan bahwa varian dari dua atau lebih kelompok data adalah sama.

$H_0$ : Jika signifikansi yang diperoleh  $> 0,05$ , maka variansi setiap sampel sama (homogen)

$H_1$  : Jika signifikansi yang diperoleh  $< 0,05$ , maka variansi setiap sampel tidak sama (tidak homogen)

---

<sup>9</sup>Sugiyono, *Metode Penelitian Pendidikan Pendekatan Kuantitatif, Kualitatif, dan R & D* (Bandung: Alfabeta, 2013), h. 260.

c) Uji Hipotesis dengan *Uji-t (Independent t test)*

Untuk pengujian hipotesis penelitian, maka teknik analisis data yang digunakan adalah uji-t dengan syarat kelompok data harus berdistribusi normal. Pengujian hipotesis data tes hasil belajar siswa dianalisis dengan menggunakan uji independent sampel t-test dengan rumus sebagai berikut :

$$t = \frac{\bar{x}_1 - \bar{x}_2}{\sqrt{\frac{(n_1 - 1)s_1^2 + (n_2 - 1)s_2^2}{n_1 + n_2 - 2} \left( \frac{1}{n_1} + \frac{1}{n_2} \right)}}$$

Keterangan :

$\bar{x}_1$  = Nilai rata-rata kelompok perlakuan

$\bar{x}_2$  = Nilai rata-rata kelompok kontrol

$s_1^2$  = Variansi kelompok perlakuan

$s_2^2$  = Variansi kelompok kontrol

$n_1$  = Jumlah sampel kelompok perlakuan

$n_2$  = Jumlah sampel kelompok kontrol

Hipotesis penelitian akan di uji dengan aturan pengambilan keputusan atau kriteria yang signifikan dengan taraf signifikan  $\alpha = 0,05$  dan  $dk = (n_1 + n_2 - 2)$ .

Adapun kaidah pengujian signifikansi sebagai berikut:

$$H_0 : \mu_1 = \mu_2 \text{ melawan } H_1 : \mu_1 \neq \mu_2$$

$H_0 : \mu_1 = \mu_2$  (tidak terdapat perbedaan yang signifikan antara hasil belajar matematika menggunakan model pembelajaran kooperatif tipe NHT dengan pemanfaatan LKS dan tanpa LKS)



$H_1 : \mu_1 \neq \mu_2$  (terdapat perbedaan yang signifikan antara hasil belajar matematika menggunakan model pembelajaran kooperatif tipe NHT dengan pemanfaatan LKS dan tanpa LKS)

Keterangan:

- 1) Jika  $t_{hitung} > t_{table}$  maka  $H_0$  ditolak dan  $H_1$  diterima, terdapat perbedaan yang signifikan antara hasil belajar matematika menggunakan model pembelajaran kooperatif tipe NHT (*Numbered-Heads-Together*) dengan pemanfaatan LKS (Lembar Kerja Siswa) dan tanpa LKS (Lembar Kerja Siswa) pada siswa kelas VIII SMP Negeri 33 Makassar.
- 2) Jika  $t_{hitung} < t_{table}$  maka  $H_0$  diterima dan  $H_1$  ditolak, tidak terdapat perbedaan yang signifikan antara hasil belajar matematika menggunakan model pembelajaran kooperatif tipe NHT (*Numbered-Heads-Together*) dengan pemanfaatan LKS (Lembar Kerja Siswa) dan tanpa LKS (Lembar Kerja Siswa) pada siswa kelas VIII SMP Negeri 33 Makassar.

## BAB IV

### HASIL PENELITIAN DAN PEMBAHASAN

#### A. Hasil Penelitian

Hasil penelitian ini merupakan jawaban dari rumusan masalah yang telah ditetapkan sebelumnya yang dapat menguatkan sebuah hipotesis atau jawaban sementara. Berdasarkan hasil penelitian yang telah dilakukan di SMP Negeri 33 Makassar diperoleh data sebagai berikut:

##### 1. Deskripsi Penggunaan Model Pembelajaran *Numbered Heads Together* (NHT) dengan Pemanfaatan LKS (Lembar Kerja Siswa)

*Numbered Heads Together* (NHT) adalah suatu model pembelajaran yang melibatkan lebih banyak peserta didik dalam menelaah materi yang tercakup dalam suatu pelajaran dengan mengecek pemahaman mereka terhadap isi pelajaran tersebut. Pada model pembelajaran *Numbered Heads Together* (NHT) ini terjadi pengelompokan peserta didik dalam aktivitas belajar sehingga memberikan kesempatan kepada siswa untuk saling membagikan ide-ide pertimbangan jawaban yang paling tepat.

Pertemuan pertama berlangsung pada tanggal 14 September 2016 selama 2 x 45 menit. Pertemuan pertama merupakan perkenalan dengan peserta didik sekaligus memberikan tes awal (*pretest*) yang bertujuan untuk mengetahui sejauh mana hasil belajar matematika peserta didik sebelum penggunaan model pembelajaran *Numbered Heads Together* (NHT) dengan pemanfaatan LKS. *Pretest* berlangsung

selama 2 x 30 menit, kemudian disisa waktu yang ada peneliti mulai memberikan gambaran tentang materi yang akan dipelajari.

Pertemuan kedua berlangsung pada tanggal 16 September 2016 selama 2 x 45 menit. Pada pertemuan kedua ini peneliti membagi kelompok yang terdiri dari 4-5 orang kemudian peneliti mulai membagikan LKS kepada masing-masing kelompok dengan menerapkan model pembelajaran *Numbered Heads Together* (NHT) dengan pemanfaatan LKS pada kelas eksperimen 1. Dalam penelitian ini, langkah-langkah pembelajaran yang dilakukan peneliti pada kelas eksperimen 1 adalah sebagai berikut:

1. Peneliti membuka pembelajaran dengan memberi salam, menanyakan kabar dan menyiapkan kelas sekaligus menyuruh peserta didik untuk duduk dengan teman kelompoknya.
2. Peneliti menyampaikan tujuan pembelajaran yang ingin dicapai.
3. Peneliti membagikan LKS kepada masing-masing kelompok sebagai bahan diskusi.
4. Peneliti menjelaskan tugas yang harus dikerjakan dan meminta peserta didik untuk mengemukakan ide atau cara menyelesaikan masalah tersebut dengan kelompoknya.
5. Peneliti membimbing peserta didik untuk menemukan konsep dari tujuan pembelajaran yang ingin dicapai.

6. Peneliti memanggil peserta didik dengan nomor tertentu, kemudian peserta didik yang nomornya sesuai mengacungkan tangannya dan mencoba untuk menjawab pertanyaan untuk seluruh kelas.
7. Peneliti memberikan evaluasi secara individu tentang materi yang telah di jelaskan sebagai penilaian terhadap materi yang baru diajarkan.

Pertemuan ketiga, keempat, kelima sama dengan pertemuan kedua, hanya materi yang diberikan kepada peserta didik berlanjut dari materi sebelumnya sehingga peserta didik tidak ketinggalan materi pelajaran.

Pertemuan keenam yang berlangsung pada tanggal 5 Oktober 2016 merupakan pertemuan terakhir dimana peneliti memberikan tes akhir (*posttest*) dengan waktu 2 x 30 menit.

**Tabel 4.1**  
**Data Hasil Observasi Aktivitas Peserta didik Kelas Eksperimen I**  
**(Menggunakan Model pembelajaran kooperatif tipe NHT**  
**(*Numbered-Heads-Together*) dengan pemanfaatan**  
**LKS (Lembar Kerja Siswa)**

No	Komponen yang Diamati	Pertemuan						Rata-rata	%
		I	II	III	IV	V	VI		
1	Peserta didik yang hadir pada saat pembelajaran	33	32	30	33	33	33	32,33	97,98
2	Peserta didik yang melakukan kegiatan lain pada saat pembahasan materi pelajaran	4	5	3	1	2	3	3	9,09
3	Peserta didik yang mencatat langkah-langkah penyelesaian contoh soal yang diberikan.	28	29	30	32	31	33	30,50	92,42

4	Peserta didik yang aktif bertanya bila ada materi yang belum dipahami	3	5	6	7	8	9	6,33	19,19
5	Peserta didik yang aktif pada saat pembahasan contoh soal	5	7	6	4	5	5	5,67	17,17
6	Peserta didik yang menjawab pada saat diajukan pertanyaan tentang materi pelajaran	2	4	5	6	6	7	5	15,15
7	Peserta didik yang mengajukan diri untuk mengerjakan soal di papan tulis	1	3	3	5	5	6	3,83	11,62
8	Peserta didik yang mengerjakan soal di papan tulis dengan benar	1	3	2	4	3	5	3	9,09
9	Peserta didik yang menanggapi jawaban dari peserta didik lain	1	2	1	3	3	4	2,33	7,07
10	Peserta didik yang sering keluar masuk kelas pada saat pembelajaran	0	3	0	2	0	0	0,83	2,53

Berdasarkan pada tabel di atas maka dapat diketahui bahwa aktivitas peserta didik pada kelas yang diajar menggunakan Menggunakan Model pembelajaran kooperatif tipe NHT (*Numbered-Heads-Together*) dengan pemanfaatan LKS (Lembar Kerja Siswa) sebagai berikut:

- 1) Peserta didik yang hadir pada saat pembelajaran pada pertemuan I, II, III, IV, V, dan VI yaitu berturut-turut 33, 32, 30, 33, 33 dan 33. Dengan demikian

presentase rata-rata peserta didik yang hadir pada saat pembelajaran adalah 97,98%.

- 2) Peserta didik yang melakukan kegiatan lain pada saat pembahasan materi pembelajaran pada pertemuan I, II, III, IV, V, dan VI yaitu berturut-turut 4, 5, 3, 1, 2 dan 3. Dengan demikian presentase rata-rata peserta didik yang melakukan kegiatan lain pada saat pembahasan materi pembelajaran adalah 9,09%.
- 3) Peserta didik yang mencatat langkah-langkah penyelesaian contoh soal yang diberikan pada pertemuan I, II, III, IV, V, dan VI. yaitu berturut-turut 28, 29, 30, 32, 31, dan 33. Dengan demikian presentase rata-rata peserta didik yang mencatat langkah-langkah penyelesaian contoh soal yang diberikan adalah 92,42%.
- 4) Peserta didik yang aktif bertanya bila ada materi yang belum dipahami pada pertemuan I, II, III, IV, V, dan VI yaitu berturut-turut yaitu 3, 5, 6, 7, 8 dan 9. Dengan demikian presentase rata-rata peserta didik yang aktif bertanya bila ada materi yang belum dipahami adalah 19,19%.
- 5) Peserta didik yang aktif pada pembahasan contoh soal pada pertemuan I, II, III, IV, V, dan VI yaitu berturut-turut yaitu 5, 6, 7, 4, 5, dan 7. Dengan demikian presentase rata-rata peserta didik yang aktif pada pembahasan contoh soal adalah 17,17%.
- 6) Peserta didik yang menjawab pada saat diajukan pertanyaan tentang materi pembelajaran pada pertemuan I, II, III, IV, V, dan VI yaitu berturut-turut 2, 4, 5,

- 6, 6 dan 7. Dengan demikian presentase rata-rata peserta didik yang menjawab pada saat diajukan pertanyaan tentang materi pembelajaran adalah 15,15%.
- 7) Peserta didik yang mengajukan diri untuk mengerjakan soal dipapan tulis pada pertemuan I, II, III, IV, V, dan VI yaitu berturut-turut 1, 3, 3, 5, 5 dan 6. Dengan demikian presentase rata-rata peserta didik yang mengajukan diri untuk mengerjakan soal dipapan tulis adalah 11,62%.
  - 8) Peserta didik yang mengerjakan soal dipapan tulis dengan benar pada pertemuan I, II, III, IV, V, dan VI yaitu berturut-turut 1, 3, 2, 4, 3, dan 4. Dengan demikian presentase rata-rata peserta didik yang mengerjakan soal dipapan tulis dengan benar adalah 9,09%.
  - 9) Peserta didik yang sering menanggapi jawaban dari peserta didik lain pada pertemuan I, II, III, IV, V, dan VI yaitu berturut-turut 1, 2, 1, 3, 3 dan 4. Dengan demikian presentase rata-rata peserta didik yang sering menanggapi jawaban dari peserta didik lain adalah 7,07%.
  - 10) Peserta didik yang sering keluar masuk kelas pada saat pembelajaran pada pertemuan I, II, III, IV, V, dan VI yaitu berturut-turut 0, 3, 0, 2, 0, dan 0. Dengan demikian presentase rata-rata peserta didik yang sering keluar masuk kelas pada saat pembelajaran adalah 2,53%.

Berdasarkan pada tabel observasi pada kelas eksperimen 1 saat dilaksanakannya model Pembelajaran Kooperatif tipe NHT (*Numbered-Heads-Together*) dapat dilihat seiring dengan bertambahnya jumlah pertemuan, peserta didik aktif dalam bertanya, mengerjakan soal, dan menyelesaikan tugas kelompok.

**2. Deskripsi Hasil Belajar Matematika Peserta didik kelas VIII SMP Negeri 33 Makassar dengan menggunakan model pembelajaran kooperatif tipe NHT (*Numbered-Heads-Together*) dengan pemanfaatan LKS (Lembar Kerja Siswa) pada kelas Eksperimen 1 (X<sub>1</sub>)**

Berdasarkan hasil penelitian yang telah dilaksanakan di SMP Negeri 33 Makassar, penulis mengumpulkan data dari instrumen tes melalui nilai hasil belajar *pretest* dan *posttest* peserta didik sebagai berikut:

**Tabel 4.2.**

**Data Peserta didik yang belajar dengan menggunakan Model Pembelajaran kooperatif tipe NHT (*Numbered-Heads-Together*) dengan pemanfaatan LKS (Lembar Kerja Siswa) pada kelas Eksperimen 1 (X<sub>1</sub>)**

NO.	NAMA PESERTA DIDIK	<i>Pretest</i>	<i>Posttest</i>
1	AIMAN AQILAH. AH	65	70
2	AKHMAD FAUZAN FIKRI	50	70
3	ALMER BASO FAIZULLAH	65	90
4	ANANDA FATURAHMAN AL GIFARY	50	80
5	DWINANDA HIDAYA PUTRA	70	85
6	ERSHAF A GIGIH PUTRA	60	85
7	FREDERICK STAINLEY FULLICK	55	80
8	FREESHA ALDRIK DEANTO SAPPA	50	80
9	M. TAUFIK RAMADHAN	50	65
10	M. YUSRIL	75	70
11	MUH. AGUNG MULYA MAHALDI	65	60
12	MUH. AZHARY ASFAAR MUHADY	55	70
13	MUH. RAHMAT HIDAYAT	65	80
14	MUHAMMAD FAUZAN FARIS	65	90
15	RAYHAN DHAFIR RESPATI	60	85
16	STEVLY TEOHARAT IMANUEL	60	75
17	ADHELIA DWI RISMAWANI	50	80
18	ANDI ALYSA SHAF A. K	55	85
19	ASA UTAMI SALLEWATANG	65	70
20	BQ. SITI MUHDIYAH K	70	95
21	DHINI INDAH PERASANTI	60	75
22	ILA AULIA SUPARDI	55	50
23	NABILA MAPPALONGI	60	85
24	NABILAH REGITA SANTRI ANNISA	65	90
25	NADYA SEPTIANI ANWAR	55	85



26	NUR AMRIANI AMIR	45	70
27	NUR FADILLAH M	50	65
28	NURUL FIRDAWATI	40	75
29	PUTIHHATI DIANINGGALUH	60	65
30	PUTRI MAULIDYA NUR AISYAH	45	80
31	PUTRI NABILAH AMBARSARI	55	70
32	RIFDAH DEWIYANTI	65	90
33	SITI ARZITA PERTIWI RAHMAN	40	65

Sumber : Data hasil belajar matematika (materi operasi aljabar) peserta didik kelas VIII eksperimen 1 ( $X_1$ ) SMP Negeri 33 Makassar.

Hasil analisis deskriptif untuk hasil belajar matematika peserta didik pada kelompok eksperimen 1 setelah dilakukan tes hasil belajar dapat dilihat pada *output* SPSS dibawah ini !

**Tabel 4.3**

**Deskriptif Hasil Belajar Matematika Peserta didik kelas VIII SMP Negeri 33 Makassar dengan menggunakan model pembelajaran kooperatif tipe NHT (*Numbered-Heads-Together*) dengan pemanfaatan LKS (Lembar Kerja Siswa) pada kelas Eksperimen 1 ( $X_1$ )**

**Descriptive Statistics**

	N	Range	Minimum	Maximum	Mean	Std. Deviation	Variance
Pretest_Eksperimen1	33	35.00	40.00	75.00	57.4242	8.67118	75.189
Posttest_Eksperimen1	33	45.00	50.00	95.00	76.6667	10.28247	105.729
Valid N (listwise)	33						

Berdasarkan hasil *output* SPSS diatas, maka dapat diketahui bahwa :

1) *Pretest* kelas eksperimen 1

Nilai terendah yang diperoleh pada kelas eksperimen 1 adalah 40 dan nilai tertinggi adalah 75. Nilai rata-rata yang diperoleh adalah 57,42 dengan standar deviasinya adalah 8,67.

2) *Posttest* kelas eksperimen 1

Nilai terendah yang diperoleh pada kelas eksperimen 1 adalah 50 dan nilai tertinggi adalah 95. Nilai rata-rata yang diperoleh adalah 76,66 dengan standar deviasinya adalah 10,28.

Berdasarkan hasil *pretest* dan *posttest* pada kelas eksperimen 1 diperoleh nilai rata-rata hasil belajar matematika meningkat, yakni nilai rata-rata *pretest* adalah 57,42 sedangkan nilai rata-rata *posttest* adalah 76,66.

**Tabel 4.4**

**Distribusi frekuensi dan persentase serta pengkategorian skor hasil *Pretest dan Posttest* peserta didik kelas eksperimen 1 ( $X_1$ ) yang belajar dengan menggunakan Model pembelajaran kooperatif tipe NHT (*Numbered-Heads-Together*) dengan pemanfaatan LKS (Lembar Kerja Siswa)**

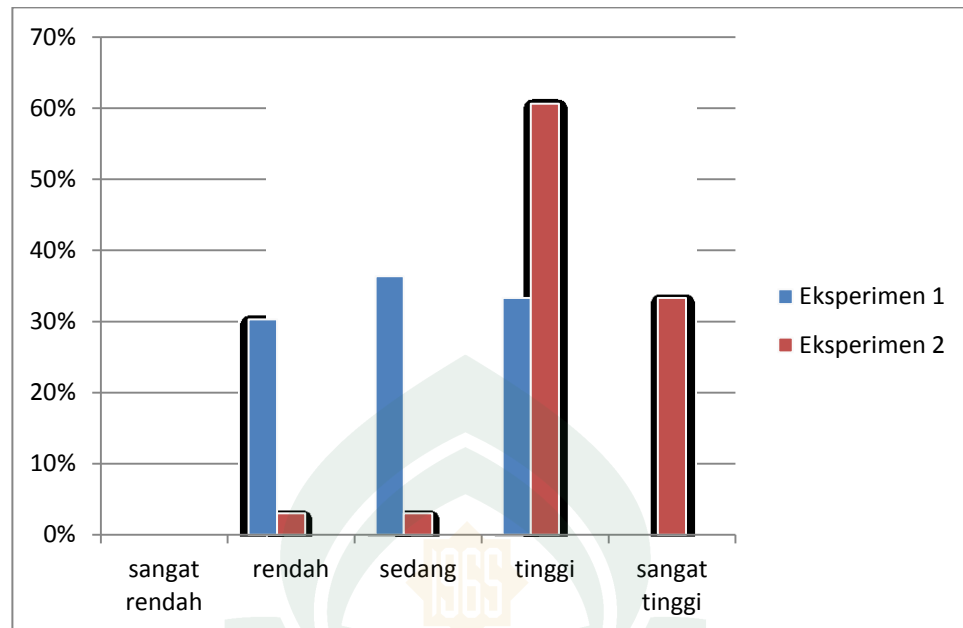
Tingkat Penguasaan	Kategori	Pretest kelas eksperimen 1		Posttest kelas eksperimen 1	
		Frekuensi	Presentase (%)	Frekuensi	Presentase (%)
0 – 34	Sangat rendah	0	0	0	0
35 – 54	Rendah	10	30,30	1	3,03
55 – 64	Sedang	12	36,37	1	3,03
65 – 84	Tinggi	11	33,33	20	60,61
85 – 100	Sangat Tinggi	0	0	11	33,33
Jumlah		33	100	33	100

*Sumber : Hasil Pretest dan Posttest Kelas Eksperimen ( $X_1$ ) peserta didik kelas VIII SMP Negeri 33 Makassar pada mata pelajaran matematika materi operasi aljabar*

Berdasarkan tabel di atas maka dapat diketahui bahwa tingkat penguasaan materi peserta didik pada *pretest* dan *posttest* sebagai berikut:

- a) Pada *pretest* terdapat 0% berada pada kategori sangat rendah, 10 peserta didik (30,30%) berada pada kategori rendah, 12 peserta didik (36,37%) berada pada kategori sedang, 11 peserta didik (33,33%) berada pada kategori tinggi, dan 0% berada pada kategori sangat tinggi. Hasil *pretest* peserta didik berada pada kategori rendah atau dapat dikatakan bahwa tidak ada peserta didik yang hasil *pretestnya* mencapai hasil sangat tinggi.
- b) Pada *Posttest* terdapat 0% peserta didik berada pada kategori sangat rendah, terdapat 1 peserta didik (3,03%) berada pada kategori rendah, terdapat 1 peserta didik (3,03%) berada pada kategori sedang, terdapat 20 peserta didik (60,61%) berada pada kategori tinggi, dan terdapat 11 peserta didik (33,33%) yang berada pada kategori sangat tinggi.

Selanjutnya, penulis menyajikan hasil *pretest* dan *posttest* guna memperlihatkan perbandingan pada hasil belajar matematika peserta didik Kelas VIII<sub>4</sub> SMP Negeri 33 Makassar sebagai kelas eksperimen 1 sebagai berikut:



**Gambar 4.1 Diagram Batang Hasil *Pretest* dan *Posttest* Kelas Eksperimen 1**

Berdasarkan diagram batang hasil *pretest* dan *posttest* di atas dapat kita lihat bahwa persentase terbanyak pada hasil *pretest* dan *posttest* kelas eksperimen 1 berada pada kategori rendah dan terjadi peningkatan hasil *posttest* pada kategori tinggi.

### **3. Deskripsi Penggunaan Model Pembelajaran *Numbered Heads Together* (NHT) tanpa LKS (Lembar Kerja Siswa)**

*Numbered Heads Together* (NHT) adalah suatu model pembelajaran yang melibatkan lebih banyak peserta didik dalam menelaah materi yang tercakup dalam suatu pelajaran dengan mengecek pemahaman mereka terhadap isi pelajaran tersebut. Pada Model Pembelajaran *Numbered Heads Together* (NHT) ini terjadi pengelompokan peserta didik dalam aktivitas belajar sehingga memberikan kesempatan kepada siswa untuk saling membagikan ide-ide pertimbangan jawaban yang paling tepat.

Pertemuan pertama berlangsung pada tanggal 16 September 2016 selama 2 x 45 menit. Pertemuan pertama merupakan perkenalan dengan peserta didik sekaligus memberikan tes awal (*pretest*) yang bertujuan untuk mengetahui sejauh mana hasil belajar matematika peserta didik sebelum penggunaan model pembelajaran *Numbered Heads Together* (NHT) tanpa LKS. *Pretest* berlangsung selama 2 x 30 menit, kemudian disisa waktu yang ada peneliti mulai memberikan gambaran tentang materi yang akan dipelajari.

Pertemuan kedua berlangsung pada tanggal 17 September 2016 selama 2 x 45 menit. Pada pertemuan kedua ini peneliti membagi kelompok yang terdiri dari 4-5 orang kemudian peneliti mulai mengajukan sebuah pertanyaan kepada peserta didik dengan menerapkan model pembelajaran *Numbered Heads Together* (NHT) tanpa LKS pada kelas eksperimen 2. Dalam penelitian ini, langkah-langkah pembelajaran yang dilakukan peneliti pada kelas eksperimen 2 adalah sebagai berikut:

1. Peneliti membuka pembelajaran dengan memberi salam, menanyakan kabar dan menyiapkan kelas sekaligus menyuruh peserta didik untuk duduk dengan teman kelompoknya.
2. Peneliti menyampaikan tujuan pembelajaran yang ingin dicapai.
3. Peneliti mengajukan sebuah pertanyaan kepada masing-masing kelompok sebagai bahan diskusi.
4. Peneliti menjelaskan pertanyaan yang harus dikerjakan dan meminta peserta didik untuk mengemukakan ide atau cara menyelesaikan masalah tersebut dengan kelompoknya.

5. Peneliti membimbing peserta didik untuk menemukan konsep dari tujuan pembelajaran yang ingin dicapai.
6. Peneliti memanggil peserta didik dengan nomor tertentu, kemudian peserta didik yang nomornya sesuai mengacungkan tangannya dan mencoba untuk menjawab pertanyaan untuk seluruh kelas.
7. Peneliti memberikan evaluasi secara individu tentang materi yang telah di jelaskan sebagai penilaian terhadap materi yang baru diajarkan.

Pertemuan ketiga, keempat, kelima sama dengan pertemuan kedua, hanya materi yang diberikan kepada peserta didik berlanjut dari materi sebelumnya sehingga peserta didik tidak ketinggalan materi pelajaran.

Pertemuan keenam yang berlangsung pada tanggal 1 Oktober 2016 merupakan pertemuan terakhir dimana peneliti memberikan tes akhir (*posttest*) dengan waktu 2 x 30 menit.

**Tabel 4.5**  
**Data Hasil Observasi Aktivitas Peserta didik Kelas Eksperimen II**  
**(Menggunakan Model pembelajaran kooperatif tipe NHT**  
**(*Numbered-Heads-Together*) tanpa**  
**LKS (Lembar Kerja Siswa)**

No	Komponen yang Diamati	Pertemuan						Rata-rata	%
		I	II	III	IV	V	VI		
1	Peserta didik yang hadir pada saat pembelajaran	33	30	31	30	33	33	31,67	95,96
2	Peserta didik yang melakukan kegiatan lain pada saat pembahasan materi pelajaran	2	5	3	4	3	3	3,33	10,10

3	Peserta didik yang mencatat langkah-langkah penyelesaian contoh soal yang diberikan.	28	29	30	30	31	32	30	90,91
4	Peserta didik yang aktif bertanya bila ada materi yang belum difahami	4	3	2	5	7	9	5	15,15
5	Peserta didik yang aktif pada saat pembahasan contoh soal	2	4	4	5	6	7	4,67	14,14
6	Peserta didik yang menjawab pada saat diajukan pertanyaan tentang materi pelajaran	2	3	4	6	5	8	4,33	13,13
7	Peserta didik yang mengajukan diri untuk mengerjakan soal di papan tulis	1	3	3	4	4	5	3,33	10,10
8	Peserta didik yang mengerjakan soal di papan tulis dengan benar	1	2	1	3	4	4	2,33	7,07
9	Peserta didik yang menanggapi jawaban dari peserta didik lain	1	0	2	0	2	3	1,33	4,04
10	Peserta didik yang sering keluar masuk kelas pada saat pembelajaran	1	0	1	2	1	0--	0,83	2,53

Berdasarkan pada tabel di atas maka dapat diketahui bahwa aktivitas peserta didik pada kelas eksperimen II yang diajar menggunakan Model pembelajaran kooperatif tipe NHT (*Numbered-Heads-Together*) tanpa LKS (Lembar Kerja Siswa) sebagai berikut:

- 1) Peserta didik yang hadir pada saat pembelajaran pada pertemuan I, II, III, IV, V dan VI yaitu berturut-turut 33, 30, 31, 30, 33, dan 33. Dengan demikian

presentase rata-rata peserta didik yang hadir pada saat pembelajaran adalah 95,96%.

- 2) Peserta didik yang melakukan kegiatan lain pada saat pembahasan materi pembelajaran pada pertemuan I, II, III, IV, V dan VI yaitu berturut-turut 2, 5, 3, 4, 3, dan 3. Dengan demikian presentase rata-rata peserta didik yang melakukan kegiatan lain pada saat pembahasan materi pembelajaran adalah 10,10%.
- 3) Peserta didik yang mencatat langkah-langkah penyelesaian contoh soal yang diberikan pada pertemuan I, II, III, IV, V dan VI yaitu berturut-turut 28,29,30, 30, 31 dan 32. Dengan demikian presentase rata-rata peserta didik yang mencatat langkah-langkah penyelesaian contoh soal yang diberikan adalah 90,91%.
- 4) Peserta didik yang aktif bertanya bila ada materi yang belum dipahami pada pertemuan I, II, III, IV, V dan VI yaitu berturut-turut yaitu 4, 3, 2, 5, 7, dan 9. Dengan demikian presentase rata-rata peserta didik yang aktif bertanya bila ada materi yang belum dipahami adalah 15,15%.
- 5) Peserta didik yang aktif pada pembahasan contoh soal pada pertemuan I, II, III, IV, V dan VI yaitu berturut-turut yaitu 2, 4, 4, 5, 6, dan 7. Dengan demikian presentase rata-rata peserta didik yang aktif pada pembahasan contoh soal adalah 14,14%.
- 6) Peserta didik yang menjawab pada saat diajukan pertanyaan tentang materi pembelajaran pada pertemuan I, II, III, IV, V dan VI yaitu berturut-turut 2, 3, 4, 6, 5, dan 6. Dengan demikian presentase rata-rata peserta didik yang menjawab pada saat diajukan pertanyaan tentang materi pembelajaran adalah 13,13%.



- 7) Peserta didik yang mengajukan diri untuk mengerjakan soal dipapan tulis pada pertemuan I, II, III, IV, V dan VI yaitu berturut-turut 1, 3, 3, 4, 4, dan 5. Dengan demikian presentase rata-rata peserta didik yang mengajukan diri untuk mengerjakan soal dipapan tulis adalah 10,10%.
- 8) Peserta didik yang mengerjakan soal dipapan tulis dengan benar pada pertemuan I, II, III, IV, V dan VI yaitu berturut-turut 1, 2, 1, 3, 3 dan 4. Dengan demikian presentase rata-rata peserta didik yang mengerjakan soal dipapan tulis dengan benar adalah 7,07%.
- 9) Peserta didik yang sering menanggapi jawaban dari peserta didik lain pada pertemuan I, II, III, IV, V dan VI yaitu berturut-turut 1, 0, 2, 0, 2 dan 3. Dengan demikian presentase rata-rata peserta didik yang sering menanggapi jawaban dari peserta didik lain adalah 4,04%.
- 10) Peserta didik yang sering keluar masuk kelas pada saat pembelajaran pada pertemuan I, II, III, IV, V dan VI yaitu berturut-turut 1, 0, 1, 2, 1, dan 0. Dengan demikian presentase rata-rata peserta didik yang sering keluar masuk kelas pada saat pembelajaran adalah 2,53%.

Berdasarkan pada tabel observasi pada kelas eksperimen 2 saat dilaksanakannya model Pembelajaran Kooperatif tipe NHT (*Numbered-Heads-Together*) dapat dilihat seiring dengan bertambahnya jumlah pertemuan, peserta didik aktif dalam bertanya, mengerjakan soal, dan menyelesaikan tugas kelompok.

4. **Deskripsi Hasil Belajar Matematika Peserta didik kelas VIII SMP Negeri 33 Makassar dengan menggunakan model pembelajaran kooperatif tipe NHT (*Numbered-Heads-Together*) tanpa LKS (Lembar Kerja Siswa) pada Kelas Eksperimen 2 ( $X_2$ )**

Berdasarkan hasil penelitian yang dilaksanakan di SMP Negeri 33 Makassar, penulis mengumpulkan data dari instrumen tes melalui nilai hasil belajar *pretest* dan *posttest* peserta didik sebagai berikut:

**Tabel 4.6**  
**Data Peserta didik yang belajar dengan model pembelajaran kooperatif tipe NHT (*Numbered-Heads-Together*) tanpa LKS (Lembar Kerja Siswa) pada Kelas Eksperimen 2 ( $X_2$ )**

<b>NO.</b>	<b>NAMA PESERTA DIDIK</b>	<b><i>Pretest</i></b>	<b><i>Posttest</i></b>
1	ANDI MUHAMMAD FAUZAN FAISAL	60	70
2	BISMA YUDHA	70	85
3	FAWWAZ SABIRIN	55	50
4	MUH. ASWAR MAULANA	60	70
5	MICHAEL FAJRIANTO BAPA	55	70
6	MUH. ISRAQ SAID	65	60
7	MUH. FIKRI FAUZAN	40	55
8	MUH. RIVALDI SYAPUTRA	50	45
9	MUHAMMAD IRVANDI	50	75
10	RENDI ARISAL	60	70
11	RAHMAT HIDAYAT	50	45
12	WAHID RAMADHAN	70	75
13	ANDI MITA PUTRI JUNIAR	65	80
14	ADELIA APRIANI PUTRI	40	55
15	AGUSTINA	60	80
16	ALIYA MUSYFIRAH ANAS	60	80
17	AMANDA ANGGI DWI PUTRI	55	75
18	AYA SOFYA NINGSIH	60	60
19	DEVITA INDRIANA SARRY	55	45
20	DHEA AMANDA KAMAL	50	60
21	DIAN RAHMAWATI MUHAMMAD	70	65

22	KEVA ANGEL KERUNG RAMBA	75	80
23	LISMAWATI	55	50
24	MAGFIRAH DWI ASILAH	60	50
25	MELIANTI LINGGI	55	80
26	MIFTAH NURIL AKHYAR	50	65
27	NUR ZAKIAH SUJANA	45	50
28	NURDIANTI ISHAK	40	55
29	NURUL MAGHFIRAH	55	70
30	TENRI OLA UMAR	70	60
31	WARDANI SYAHRANI	50	75
32	SULASTRI	45	60
33	WIDIASTIKA SUARTAWA	75	80

*Sumber :Data hasil belajar matematika (materi operasi aljabar) peserta didik kelas eksperimen 2 ( X<sub>2</sub>) SMP Negeri 33 Makassar*

Hasil analisis deskriptif untuk hasil belajar matematika peserta didik pada kelompok eksperimen 2 setelah dilakukan tes hasil belajar dapat dilihat pada *output* SPSS dibawah ini !

**Tabel 4.7**

**Deskriptif Hasil Belajar Matematika Peserta didik kelas VIII SMP Negeri 33 Makassar dengan menggunakan model pembelajaran kooperatif tipe NHT (*Numbered-Heads-Together*) tanpa LKS (Lembar Kerja Siswa)**

**Descriptive Statistics**

	N	Range	Minimum	Maximum	Mean	Std. Deviation	Variance
Pretest_Eksperimen2	33	35.00	40.00	75.00	56.8182	9.66778	93.466
Posttest_Eksperimen2	33	40.00	45.00	85.00	65.0000	12.24745	150.000
Valid N (listwise)	33						

Berdasarkan hasil *output* SPSS diatas, maka dapat diketahui bahwa:

1) *Pretest* kelas eksperimen 2

Nilai terendah yang diperoleh pada kelas eksperimen 2 adalah 40 dan nilai tertinggi adalah 75. Nilai rata-rata yang diperoleh adalah 56,81 dengan standar deviasinya adalah 9,66

2) *Posttest* kelas eksperimen 2

Nilai terendah yang diperoleh pada kelas ekperimen 2 adalah 45 dan nilai tertinggi adalah 65. Nilai rata-rata yang diperoleh adalah 65,00 dengan standar deviasinya adalah 12,24.

Berdasarkan hasil *pretest* dan *posttest* pada kelas eksperimen 2 diperoleh nilai rata-rata hasil belajar matematika meningkat, yakni nilai rata-rata *pretest* adalah 56,81 sedangkan nilai rata-rata *posttest* adalah 65,00.

**Tabel 4.8**

**Distribusi frekuensi dan persentase serta pengkategorian skor hasil *Pretest* dan *Posttest* peserta didik kelas eksperimen 2 ( $X_2$ ) yang diajar dengan menggunakan Model pembelajaran kooperatif tipe NHT (*Numbered-Heads-Together*) tanpa LKS (Lembar Kerja Siswa)**

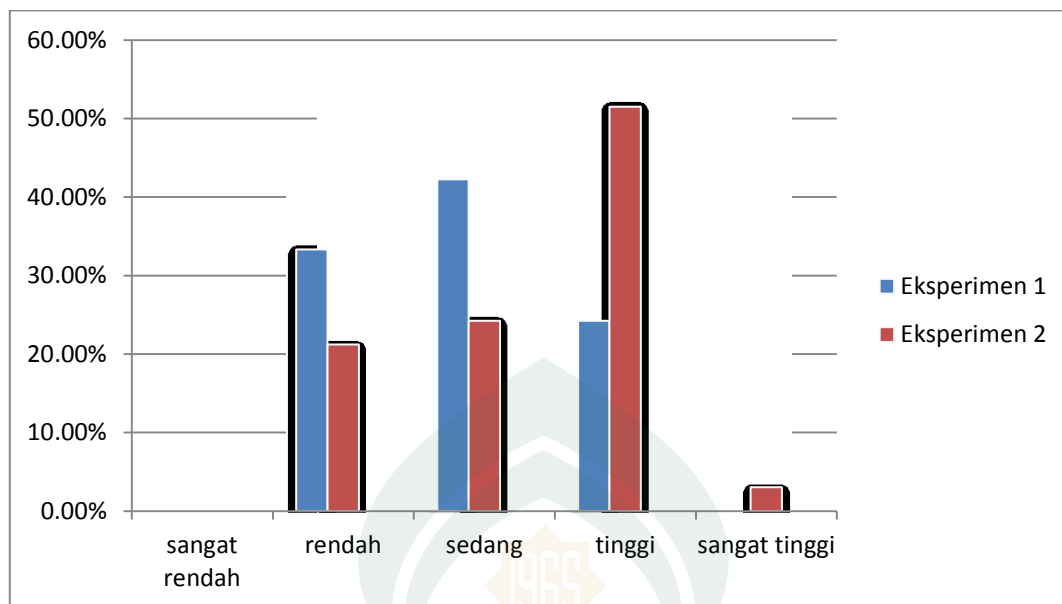
Tingkat Penguasaan	Kategori	<i>Pretest</i> kelas eksperimen 2		<i>Posttest</i> kelas eksperimen 2	
		Frekuensi	Presentase (%)	Frekuensi	Presentase (%)
0 – 34	Sangat rendah	0	0	0	0
35 – 54	Rendah	11	33,33	7	21,21
55 – 64	Sedang	14	42,42	8	24,24
65 – 84	Tinggi	8	24,25	17	51,52
85 – 100	Sangat Tinggi	0	0	1	3,03
Jumlah		33	100	33	100

*Sumber : Hasil Pretest dan Posttest Kelas Eksperimen ( $X_2$ ) peserta didik kelas VIII SMP Negeri 33 Makassar pada mata pelajaran matematika materi operasi aljabar*

Berdasarkan tabel di atas maka dapat diketahui bahwa tingkat penguasaan materi peserta didik pada *pretest* dan *posttest* sebagai berikut:

- a) Pada *pretest* terdapat 0 peserta didik berada pada kategori sangat rendah, terdapat 11 peserta didik (33,33%) berada pada kategori rendah, terdapat 14 peserta didik (42,42%) berada pada kategori sedang, terdapat 8 peserta didik (24,25%) berada pada kategori tinggi, dan 0 peserta didik berada pada kategori sangat tinggi. Hasil *pretest* peserta didik berada pada kategori sedang atau dapat dikatakan bahwa tidak ada peserta didik yang hasil *pretest*nya mencapai hasil sangat tinggi.
- b) Pada *posttest* terdapat 0% peserta didik berada pada kategori sangat rendah, terdapat 7 peserta didik (21,21%) berada pada kategori rendah, 8 peserta didik (24,24%) berada pada kategori sedang, 17 peserta didik (51,52%) berada pada kategori tinggi, dan 1 peserta didik (3,03%) yang berada pada kategori sangat tinggi.

Selanjutnya, penulis menyajikan hasil *pretest* dan *posttest* guna memperlihatkan perbandingan pada hasil belajar matematika peserta didik Kelas VIII<sub>5</sub> SMP Negeri 33 Makassar sebagai kelas eksperimen 2 sebagai berikut:



**Gambar 4.2 Diagram Batang Hasil *Pretest* dan *Posttest* Kelas Eksperimen 2**

Berdasarkan diagram batang hasil *pretest* dan *posttest* di atas dapat kita lihat bahwa persentase terbanyak pada hasil *pretest* kelas eksperimen 2 berada pada kategori rendah, sedangkan persentase terbanyak hasil *posttest* kelas eksperimen 2 berada pada kategori tinggi dan beberapa peserta didik berada pada kategori sangat tinggi.

**5. Perbedaan hasil belajar matematika menggunakan Model pembelajaran kooperatif tipe NHT dengan pemanfaatan LKS dengan menggunakan model pembelajaran kooperatif tipe NHT tanpa LKS pada peserta didik kelas VIII SMP Negeri 33 Makassar.**

Pada bagian ini dilakukan analisis statistik inferensial untuk mengetahui apakah terdapat perbedaan yang signifikan terhadap penerapan Model pembelajaran kooperatif tipe NHT (*Numbered-Heads-Together*) dengan pemanfaatan LKS (Lembar Kerja Siswa) dengan menggunakan model pembelajaran kooperatif tipe NHT

(*Numbered-Heads-Together*) tanpa LKS (Lembar Kerja Siswa) terhadap hasil belajar matematika peserta didik kelas VIII VSMP Negeri 33 Makassar atau tidak. Penulis melakukan analisis dengan melihat data *posttest* yang diperoleh kelas eksperimen 1 ( $X_1$ ) dan kelas eksperimen 2 ( $X_2$ ).

#### a. Uji Normalitas

Pengujian normalitas bertujuan untuk menyatakan apakah data skor hasil belajar matematika pokok bahasan faktorisasi aljabar untuk masing-masing kelas eksperimen 1 ( $X_1$ ) dan kelas eksperimen 2 ( $X_2$ ) dari populasi berdistribusi normal. Pengujian normal atau tidaknya data pada penelitian ini menggunakan statistik *SPSS versi 21* melalui uji Kolmogorov Smirnov.

Uji Kolmogorov-Smirnov adalah pengujian normalitas dengan membandingkan distribusi data (yang akan diuji normalitasnya) dengan distribusi normal baku. Distribusi normal baku adalah data yang telah ditransformasikan ke dalam bentuk z-score dan diasumsikan normal. Uji ini digunakan untuk uji beda antara data yang diuji normalitasnya dengan data normal baku. Penerapan pada uji Kolmogorov-Smirnov adalah bahwa jika *Sig.* di bawah 0,05 berarti data yang akan diuji mempunyai perbedaan yang signifikan dengan data normal baku, berarti data tersebut tidak normal. Jika nilai *Sig.* di atas 0,05 maka tidak terdapat perbedaan yang signifikan dengan data normal baku yang artinya data tersebut normal. Berikut hasil uji normalitas yang didapatkan:

**Tabel 4.9**  
**Hasil Uji Normalitas *Pretest* Kelas Eksperimen I dan Eksperimen II**  
**Tests of Normality**

	Kolmogorov-Smirnov <sup>a</sup>		
	Statistic	Df	Sig.
Pretest_Eksperimen1	.142	33	.088
Pretest_Eksperimen2	.129	33	.181

a. Lilliefors Significance Correction

Pengujian normalitas yang dilakukan terhadap pretest data hasil belajar matematika pada data kelas eksperimen I dan kelas eksperimen II, ditetapkan taraf signifikannya adalah 0,05. Pengujian normalitas dilakukan pada data *pretest* kelas eksperimen I dan kelas eksperimen II, taraf signifikan yang ditetapkan adalah 0,05, setelah dilakukan pengolahan data pada SPSS maka diperoleh *output* nilai *sig* untuk *pretest* kelas eksperimen I sebesar 0,088 berarti nilai *sig* lebih besar dari nilai  $\alpha$  ( $0,088 > 0,05$ ), jadi dapat disimpulkan bahwa data *pretest* kelas eksperimen I berdistribusi normal. Pada hasil *pretest* kelas eksperimen II diperoleh *sig* sebesar 0,181, berarti nilai *sig* lebih besar dari nilai  $\alpha$  ( $0,181 > 0,05$ ), jadi dapat disimpulkan bahwa data *pretest* kelas eksperimen II juga berdistribusi normal.

Berdasarkan hasil pengolahan data *SPSS versi 21*, diperoleh data sebagai berikut:



Tabel 4.10

Hasil Uji Normalitas *Posttest* Kelas Eksperimen 1 dan Kelas Eksperimen 11

## Tests of Normality

	Kolmogorov-Smirnov <sup>a</sup>		
	Statistic	df	Sig.
Posttest_Eksperimen1	.142	33	.088
Posttest_Eksperimen2	.143	33	.083

a. Lilliefors Significance Correction

Pengujian normalitas yang dilakukan terhadap pretest data hasil belajar matematika pada data kelas eksperimen I dan kelas eksperimen II, ditetapkan taraf signifikannya adalah 0,05. Pengujian normalitas dilakukan pada data *posttest* kelas eksperimen I dan kelas eksperimen II, taraf signifikan yang ditetapkan adalah 0,05, setelah dilakukan pengolahan data pada SPSS maka diperoleh *output* nilai *sign* untuk *posttest* kelas eksperimen I sebesar 0,088 berarti nilai *sig* lebih besar dari nilai  $\alpha$  ( $0,088 > 0,05$ ), jadi dapat disimpulkan bahwa data *posttest* kelas eksperimen I berdistribusi normal. Pada hasil *posttest* kelas eksperimen II diperoleh *sign* sebesar 0,083, berarti nilai *sig* lebih besar dari nilai  $\alpha$  ( $0,083 > 0,05$ ), jadi dapat disimpulkan bahwa data *posttest* kelas eksperimen II juga berdistribusi normal.

Karena hasil *posttest* kedua kelas berdistribusi normal maka pengujian parametrik dapat dilakukan. Selanjutnya akan dilakukan pengujian homogenitas data dari hasil *posttest* kedua kelas.

## b. Uji Homogenitas

Sebelum mengadakan pengujian hipotesis, maka terlebih dahulu dilakukan uji homogenitas, karena hal ini merupakan syarat untuk melakukan pengujian dalam analisis inferensial. Uji homogenitas bertujuan untuk melihat apakah data pada kedua kelompok memiliki variansi yang sama (homogen) atau tidak. Dasar pengambilan keputusan untuk uji homogenitas adalah sebagai berikut:

- 1) Jika nilai probabilitas (nilai Sig.)  $> 0,05$  dan  $F_{hit} < F_{tab}$ , maka data pada kedua kelompok memiliki variansi yang sama (homogen).
- 2) Jika nilai probabilitas (nilai Sig.)  $< 0,05$  dan  $F_{hit} > F_{tab}$ , maka data pada kedua kelompok tidak memiliki variansi yang sama (tidak homogen).

**Tabel 4.11**  
**Hasil Uji Homogenitas Pretest Kelas Eksperimen 1 dan Kelas Eksperimen 2**  
**Test of Homogeneity of Variances**

Nilai			
Levene Statistic	df1	df2	Sig.
.181	1	64	.672

Berdasarkan *output* SPSS maka diperoleh nilai *sign* sebesar 0,672, berarti nilai *sig* lebih besar dari nilai  $\alpha = 0,05$  ( $0,672 > 0,05$ ). Dengan demikian  $H_0$  di terima. Maka dapat disimpulkan bahwa data *pretest* dari kelas eksperimen I dan kelas eksperimen 2 homogen.

**Tabel 4.12**  
**Hasil Uji Homogenitas Posttest Kelas Eksperimen 1 dan Kelas Eksperimen 2**  
**Test of Homogeneity of Variances**

Nilai			
Levene Statistic	df1	df2	Sig.
2.114	1	64	.151

Berdasarkan *output* SPSS maka diperoleh nilai *sign* sebesar 0,151, berarti nilai *sig* lebih besar dari nilai  $\alpha = 0,05$  ( $0,151 > 0,05$ ). Dengan demikian  $H_0$  di terima. Maka dapat disimpulkan bahwa data posttest dari kelas eksperimen 1 dan kelas eksperimen 2 homogen.

### c. Uji Hipotesis

Uji hipotesis dengan menggunakan uji t-test bertujuan untuk menetapkan ada tidaknya perbedaan yang signifikan antara skor hasil belajar matematika peserta didik yang dicapai oleh kelas eksperimen 1 dan kelas eksperimen 2. Dengan demikian dirumuskan hipotesis statistik sebagai berikut:

- 1) Hipotesis Nihil ( $H_0$ ) = tidak terdapat perbedaan yang signifikan antara hasil belajar matematika peserta didik kelas VIII SMP Negeri 33 Makassar dengan penerapan Model pembelajaran kooperatif tipe NHT (*Numbered-Heads-Together*) dengan pemanfaatan LKS (Lembar Kerja Siswa) dengan menggunakan model pembelajaran kooperatif tipe NHT (*Numbered-Heads-Together*) tanpa LKS (Lembar Kerja Siswa).
- 2) Hipotesis Alternatif ( $H_1$ ) = terdapat perbedaan yang signifikan antara hasil belajar matematika peserta didik kelas VIII SMP Negeri 33 Makassar dengan

penerapan Model pembelajaran kooperatif tipe NHT (*Numbered-Heads-Together*) dengan pemanfaatan LKS (Lembar Kerja Siswa) dengan menggunakan model pembelajaran kooperatif tipe NHT (*Numbered-Heads-Together*) tanpa LKS (Lembar Kerja Siswa).

**Tabel 4.13**

Independent Samples Test										
		Levene's Test for Equality of Variances		t-test for Equality of Means						
		F	Sig.	t	df	Sig. (2-tailed)	Mean Difference	Std. Error Difference	95% Confidence Interval of the Difference	
									Lower	Upper
Nilai	Equal variances assumed	2.114	.151	4.191	64	.000	11.66667	2.78377	6.10545	17.22788
	Equal variances not assumed			4.191	62.138	.000	11.66667	2.78377	6.10224	17.23110

### Hasil Uji *Independent Sample t-test*

Teknik pengujian yang digunakan adalah uji *t* sampel independen dengan taraf signifikan  $\alpha = 0,05$ . Berdasarkan hasil perhitungan *Statistical Package For Social Science* (SPSS) diperoleh nilai signifikan = 0,000 sehingga dapat disimpulkan bahwa  $H_0$  ditolak dan  $H_1$  diterima karena nilai sig  $< \alpha$  ( $0,000 < 0,05$ ). Jadi, terdapat perbedaan yang signifikan antara hasil belajar matematika peserta didik kelas VIII SMP Negeri 33 Makassar dengan penerapan Model pembelajaran kooperatif tipe NHT (*Numbered-Heads-Together*) dengan pemanfaatan LKS (Lembar Kerja Siswa)

dengan menggunakan model pembelajaran kooptif tipe NHT (*Numbered-Heads-Together*) tanpa LKS (Lembar Kerja Siswa).

### **B. Pembahasan**


Dalam penelitian ini, peneliti membandingkan hasil belajar matematika pada kelompok eksperimen 1 dan kelompok eksperimen 2. Kelompok eksperimen 1 diberi perlakuan dengan menggunakan model kooptif tipe NHT (*Numbered-Heads-Together*) dengan pemanfaatan LKS (Lembar Kerja Siswa) sedangkan untuk kelompok eksperimen 2 diberi perlakuan dengan model kooptif tipe NHT (*Numbered-Heads-Together*) tanpa LKS (Lembar Kerja Siswa).

Berdasarkan hasil analisis statistik deskriptif sebelum diberikannya perlakuan, nilai rata-rata *pretest* hasil belajar matematika untuk kelompok eksperimen 1 yaitu sebesar 57,42 dan untuk kelompok eksperimen 2 sebesar 56,81.

Setelah kelompok eksperimen 1 dan kelompok eksperimen 2 mendapat perlakuan yang berbeda, selanjutnya kedua kelompok diberi tes hasil belajar berupa *posttest* dari tes hasil belajar kedua kelompok tersebut. Dari data yang diperoleh, didapat nilai rata-rata *posttest* hasil belajar matematika untuk kelompok eksperimen 1 adalah 76,66 dan kelompok eksperimen 2 sebesar 65,00. Setelah diperoleh nilai rata-rata dari *pretest* dan *posttest* maka dilakukan uji normalitas, uji homogenitas, dan uji hipotesis. Dari uji normalitas dan uji homogenitas menunjukkan bahwa kedua kelompok berdistribusi normal dan homogen.

Berdasarkan hasil penelitian, rata-rata hasil belajar matematika sebelum penerapan model pembelajaran kooptif tipe NHT (*Numbered-Heads-Together*)

dengan pemanfaatan LKS (Lembar Kerja Siswa) dengan model kooperatif tipe NHT (*Numbered-Heads-Together*) tanpa LKS (Lembar Kerja Siswa) nilainya belum mencapai setengah dari skor maksimal, tetapi setelah penerapan model tersebut maka rata-rata hasil belajar matematika sudah melebihi dari setengah skor maksimal dimana skor maksimal yang dimaksud yaitu 100. Hal ini mengindikasikan bahwa penerapan model pembelajaran kooperatif tipe NHT (*Numbered-Heads-Together*) dapat meningkatkan hasil belajar matematika bagi peserta didik kelas VIII SMP Negeri 33 Makassar.



Berdasarkan diagram di atas dapat dibandingkan hasil belajar nilai *posttet* pada kelompok eksperimen 1 dan kelompok eksperimen 2. Bahwa nilai rata-rata hasil belajar kelompok eksperimen 1 lebih besar 11, 66 dari pada kelompok eksperimen 2. Hal ini menunjukkan bahwa penerapan model pembelajaran kooperatif tipe NHT (*Numbered-Heads-Together*) dengan pemanfaatan LKS (Lembar Kerja Siswa) dapat

meningkatkan hasil belajar siswa dibandingkan dengan menggunakan model pembelajaran kooperatif tipe NHT (*Numbered-Heads-Together*) tanpa LKS (Lembar Kerja Siswa).

Hal ini juga sejalan dengan hasil penelitian yang dilakukan oleh Noor Aziza (2007: 14) dengan judul “Keefektifan Penggunaan Model Pembelajaran Kooperatif Tipe NHT (*Numbered-Heads-Together*) dengan Menggunakan Media LKS (Lembar Kerja Siswa) Pada Pokok Bahasan Bangun Ruang Sisi Datar (Kubus dan Balok)” yang menyatakan bahwa penggunaan model pembelajaran kooperatif tipe NHT dengan menggunakan media LKS lebih efektif dibanding pembelajaran konvensional.

Berdasarkan pengujian hipotesis dengan menggunakan uji *t-test* sampel independen, dimana data yang diuji yaitu data hasil *posttest* kedua kelompok. Berdasarkan hasil perhitungan SPSS maka diperoleh  $t_{hitung} = 0,000$  dan  $t_{tabel} = 0,05$ . Karena  $t_{hitung} < t_{tabel}$  maka  $H_1$  diterima, berarti rata-rata hasil belajar matematika kelompok eksperimen 1 dan kelompok eksperimen 2 terdapat perbedaan yang signifikan. Jadi, dapat disimpulkan bahwa terdapat perbedaan yang signifikan antara hasil belajar matematika peserta didik yang diajar dengan menggunakan model pembelajaran kooperatif tipe NHT (*Numbered-Heads-Together*) dengan pemanfaatan LKS (Lembar Kerja Siswa) dan model pembelajaran kooperatif tipe NHT (*Numbered-Heads-Together*) tanpa (Lembar Kerja Siswa). Dalam artian bahwa model pembelajaran kooperatif tipe NHT (*Numbered-Heads-Together*) dengan pemanfaatan LKS (Lembar Kerja Siswa) dapat meningkatkan hasil belajar matematika peserta didik kelas VIII SMPN 33 Makassar.

Hal ini disebabkan beberapa hal yang mempengaruhinya, antara lain:

1. Dalam model pembelajaran kooperatif NHT, interaksi peserta didik dengan peserta didik lainnya lebih besar dibandingkan interaksi peserta didik dengan guru. Hal ini menyebabkan peserta didik lebih banyak belajar antara sesama peserta didik daripada belajar dari guru, sehingga peserta didik yang merasa minder bila harus bertanya, menjadi berani bertanya karena yang dihadapi teman sebayanya. Dengan demikian peserta didik akan termotivasi belajar dan menjadi lebih paham terhadap suatu materi.
2. Peserta didik yang berada dalam kelas NHT dikelompokkan menjadi beberapa kelompok yang heterogen yang berarti dalam satu kelompok terdapat peserta didik dengan kemampuan tinggi, sedang dan rendah. Hal ini mengakibatkan terjadinya proses saling memberi dan menerima dalam kelompok. Peserta didik dengan kemampuan tinggi akan memberikan bantuannya kepada peserta didik yang berkemampuan di bawahnya, dengan kegiatan tersebut tentunya pemahaman materi yang dipelajari peserta didik berkemampuan tinggi akan lebih mendalam. Sedangkan peserta didik dengan kemampuan sedang dan rendah akan semakin mengerti dan paham dengan penjelasan dari temannya.
3. Dalam pembelajaran kooperatif NHT guru hanya menunjuk seorang peserta didik yang mewakili kelompoknya tanpa memberitahu terlebih dahulu siapa yang akan mewakili kelompoknya tersebut. Sehingga cara ini menjamin keterlibatan total semua peserta didik dan upaya yang sangat baik untuk



meningkatkan tanggung jawab individual dalam diskusi kelompok. Dengan adanya keterlibatan total semua peserta didik tentunya akan berdampak positif terhadap motivasi belajar siswa.

4. Dalam model pembelajaran NHT guru hanya berfungsi sebagai fasilitator yaitu memberikan pengarahan seperlunya kepada peserta didik, keaktifan peserta didik lebih ditekankan. Sehingga peserta didik tertantang untuk menemukan sendiri konsep-konsep yang sulit.
5. Dalam pembelajaran NHT peserta didik tidak cepat bosan karena peserta didik dapat saling berdiskusi dalam kelompoknya sehingga proses pembelajaran tidak monoton.
6. Dalam pembelajaran NHT peserta didik tidak hanya bertindak sebagai pendengar tetapi juga bertindak sebagai narasumber bagi teman-teman satu kelompoknya maupun kelompok lain. Peserta didik yang dipanggil nomornya akan mewakili kelompoknya untuk mempresentasikan hasil diskusi kelompok sehingga dapat melatih peserta didik untuk berani berbicara di depan.

Penelitian ini didukung oleh Johnson (dalam Sofan Amri, 2010: 90) menunjukkan bahwa adanya berbagai keunggulan pembelajaran kooperatif antara lain sebagai berikut: a) memudahkan siswa melakukan penyelesaian sosial, b) mengembangkan kegembiraan belajar yang sejati, c) memungkinkan para siswa saling belajar mengenai sikap, keterampilan, informasi, perilaku sosial dan pandangan, d) meningkatkan rasa saling percaya kepada sesama manusia, e) meningkatkan kesediaan menggunakan ide orang lain yang dirasakan lebih baik, f)

meningkatkan motivasi belajar intrinsik, g) meningkatkan sikap positif terhadap belajar dan pengalaman belajar.

Berdasarkan analisis hasil penelitian, kita ketahui bahwa hasil belajar kelas peserta didik yang diajar dengan menggunakan model pembelajaran kooperatif tipe NHT (*Numbered-Heads-Together*) dengan pemanfaatan LKS (Lembar Kerja Siswa) lebih meningkatkan hasil belajar siswa dibandingkan dengan model pembelajaran kooperatif tipe NHT (*Numbered-Heads-Together*) tanpa (Lembar Kerja Siswa). Meskipun kedua kelas eksperimen diberikan perlakuan dengan menggunakan model pembelajaran kooperatif tipe NHT (*Numbered-Heads-Together*), tapi yang membedakan keduanya adalah pemanfaatan LKS yang. Dalam pembelajaran NHT dengan pemanfaatan LKS, peserta didik diberikan kebebasan untuk mengerjakan LKS melalui diskusi dengan kelompoknya.

Selain itu LKS mempunyai manfaat antara lain:

1. Memudahkan guru dalam mengelola proses belajar, misalnya mengubah kondisi belajar dari suasana “guru sentris” menjadi “siswa sentris”.
2. Membantu guru mengarahkan siswanya untuk dapat menemukan konsep-konsep melalui aktivitasnya sendiri atau dalam kelompok kerja.
3. Dapat digunakan untuk mengembangkan keterampilan proses, mengembangkan sikap ilmiah serta membangkitkan minat siswa terhadap alam sekitarnya.
4. Memudahkan guru memantau keberhasilan siswa untuk mencapai sasaran belajar.

## **BAB V**

### **KESIMPULAN DAN SARAN**

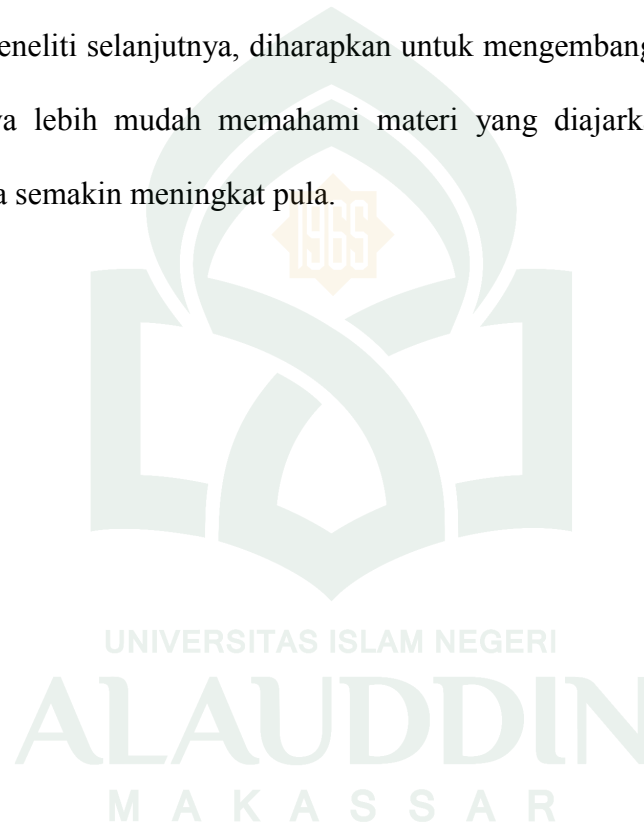
#### **A. Kesimpulan**

Berdasarkan dari uraian dan pembahasan tersebut, maka dalam hal ini penulis dapat menarik kesimpulan sebagai berikut:

1. Hasil belajar matematika peserta didik kelas VIII SMP Negeri 33 Makassar sebelum penerapan model pembelajaran kooperatif tipe NHT (*Numbered-Heads-Together*) dengan pemanfaatan LKS (Lembar Kerja Siswa) dengan jumlah rata-rata 57,42 sedangkan setelah penerapan hasil belajar peserta didik mengalami peningkatan dengan jumlah rata-rata sebesar 76,66.
2. Hasil belajar matematika peserta didik kelas VIII SMP Negeri 33 Makassar dengan penerapan model pembelajaran kooperatif tipe NHT (*Numbered-Heads-Together*) tanpa LKS (Lembar Kerja Siswa) dengan jumlah rata-rata pretest 56,81 sedangkan jumlah rata-rata posttest sebesar 65,00.
3. Terdapat perbedaan yang signifikan antara hasil belajar matematika peserta didik yang diajar dengan menggunakan model pembelajaran kooperatif tipe NHT (*Numbered-Heads-Together*) dengan pemanfaatan LKS (Lembar Kerja Siswa) dibandingkan tanpa LKS pada peserta didik kelas VIII SMP Negeri 33 Makassar karena rata-rata hasil belajar matematika antara yang diajar dengan model pembelajaran kooperatif tipe NHT (Number-Heads-Together) dengan pemanfaatan LKS (Lembar Kerja Siswa) maupu tanpa LKS perbedaan yang signifikan.

**B. Saran**

1. Diharapkan kepada guru-guru khususnya guru mata pelajaran matematika jangan hanya menerapkan satu model atau metode saja dalam pembelajaran supaya siswa tidak merasa jenuh dan untuk lebih meningkatkan hasil belajar siswa terhadap mata pelajaran matematika yang diajarkan.
2. Kepada peneliti selanjutnya, diharapkan untuk mengembangkan penelitian ini agar siswa lebih mudah memahami materi yang diajarkan sehingga hasil belajarnya semakin meningkat pula.



## DAFTAR PUSTAKA

- Ahmadi, H. Abu dan Widodo Supriyono, *Psikologi belajar*. Jakarta: Rineka Cipta, 2006.
- Amri, Sofan. *Pengembangan dan Model Pembelajaran Dalam Kurikulum 2013*.; Jakarta: Pustaka Pustakaraya, 2013.
- Anwar, Desi. *Kamus Lengkap Bahasa Indonesia*. Surabaya: Amelia Surabaya, 2008.
- Arikunto. *Dasar – dasar Evaluasi Pendidikan*. Jakarta : Bumi Aksara, 2012.
- Arikunto, Suharsimi. *Prosedur Penelitian Suatu Pendekatan Praktik*. Jakarta: PT Rineka Cipta, 2010.
- Arthur L. Benton. *The Research Grants Teacher Development Based International Mathematics and Science*. Journal Of EDUMATH, 2014.
- Balaji Iyer, Ranjani. *Relation Between Cooperative Learning and Student Achievement*. International Journal of Education and Information Studies.2013.
- Departemen Agama Republik Indonesia, *Al-Qur'an dan Terjemahannya*. Jakarta: CV Toha Putra, 2010.
- Djaali. *Psikologi Pendidikan*. Jakarta: Bumi Aksara, 2008.
- Djamarah, *Strategi Belajar Mengajar*. Jakarta: Rineka Cipta, 2006.
- Emzir. *Metodologi Penelitian Pendidikan Kuantitatif dan Kualitatif*. Jakarta: Rajawali Pers, 2014.
- Fatimang. *Pengaruh Persepsi sswa pada penerapan pendekatan contextual teaching terhadap hasil belajar matematika*. Skripsi Sarjana, Fakultas Keguruan dan Ilmu Pendidikan, UMPAR, 2009.
- Faturrohman. *Pengantar Pendidikan*. Jakarta : Prestasi Pustakarya, 2012.

- Firngadi. *Teaching Science And Mathematics For Conceptual Understanding*. Eurasia Journal Of Mathematics, Science and Thecnologi Education, 2006.
- Hadjar, Ibnu. *Dasar-Dasar Metodologi Penelitian Kuantitatif Dalam Pendidikan*. Jakarta: Raja Grafindo Persada, 1995.
- Haling, Abdul. *Belajar dan Pembelajaran*. Makassar: Badan Penerbit UNM, 2007.
- Hasan, Iqbal. *Pokok-Pokok Materi Statistik 2*. Jakarta: Bumi Aksara, 2010.
- Ihsan, Fuad. *Dasar-Dasar Kependidikan*. Jakarta: PT. Rineka Cipta, 2003.
- Indaryati. *Pengembangan Modul Bilingual Bergambar Terhadap Minat Belajar Peserta didik Pada Tema Energi Di Alam Sekitar*. Unnes Science Education Journal USE J 3 (2)", 2008.
- Jaharuddin, Nurhana BTE. *Meningkatkan Hasil Belajar Matematika melalui Penerapan Pembelajaran Kooperatif Tipe Numbered Head Together pda siswa Kelas VII SMP Negeri 34 Makassar*. Skripsi Sarjana, Fakultas Ilmu Matematika dan Ilmu Pengetahuan, UNM, 2007.
- Jayanti, Gusti Ayu Mas Eka. *Penerapan Model Pembelajaran Kooperatif Tipe NHT Terhadap Hasil Belajar Matematika Siswa Kelas VII SMP Negeri 3 Denpasar Utara*. Jurnal Mimbar: Universitas Pendidikan Ganesha, 2014.
- Jihad, Asep. *Evaluasi Pembelajaran*. Yogyakarta: Multi Pressindo, 2009.
- Kupczynski, Lori and friend. *Cooperative Learning in Distance Learning: A Mixed Methods Study*. Texas A&M University-Kingsville USA, 2012.
- Kurniasih, Imas dan Berlin Sani. *Ragam Pengembangan Model Pembelajaran Untuk Meningkatkan Profesionalitas Guru*. Surabaya: Kata Pena, 2015.
- Liliwatyy. *Pengertian Matematika*. <http://liliwatyy95.blogspot.com/2013/05/pengertian-matematika.html> (24 Juli 2013).
- Mappasoro S. *Belajar dan Pembelajaran*. Makassar: UNM, 2007.

- Maonde, F. *The Discrepancy of Students' Mathematic Achievement through Cooperative Learning Model, and the ability in mastering Languages and Science*. International Journal of Education and Research, 2015.
- Mawar, Bunga. *Perbandingan Hasil Belajar Matematika antara Peserta Didik yang Diajar Menggunakan Model Pembelajaran Tipe Number Head Together (NHT) dengan Tipe Team Games Tournament (TGT) Pada Peserta didik kelas VIII SMP Negeri 1 Tonra Kabupaten Bone*. Skripsi Sarjana. Makassar: Fakultas Tarbiyah dan Keguruan, Universitas Islam Negeri Alauddin Makassar, 2007.
- McIntosh, R. dan Jarret, D. *Teaching Mathematical Numbered Heads Together: Implementing The Vision*. Elektronik Journal of Mathematic education Number.1, 2010.
- Mehta, Sonam and Kulshrestha. *Implementation of Cooperative Learning in Science: A Developmental-cum-Experimental Study*. Faculty of Educational Institute Deemed University Agra India, 2014.
- Morgan, Bobbette. *Teaching Cooperative Learning with Children's Literature*. Department of Teaching, Learning, and Innovation. The University of Texas at Brownsville. 2012.
- Muhammad, Ariftiro. *Dasar-Dasar Statistika*. Makassar: Andira Publisher, 2008.
- Muhammad, Nur. *Pembelajaran Koopertif*. Surabaya: Pusat Sains dan Matematika Sekolah UNESA, 2011.
- Nursalam. *Strategi Pembelajaran Matematika, Teori dan Aplikasi Bagi Mahasiswa PGMI*. Makassar; Alauddin University Press, 2009.
- Pandya, Shefali. *Interactive effect co-operative learning model and learning goals on academic achievement of students in mathematics*. Department of Education, University of Mumbai, India, 2011.
- Pariska, Ike Suci. *Pengembangan Lembar Kerja Siswa Matematika Berbasis Masalah*. Jurnal Pendidikan Matematika, 2012.
- Pirata, Made. *Landasan Kependidikan*. Jakarta : Rineka Cipta, 2007.
- Riyanto, Yatim. *Paradigma Baru Pembelajaran*. Jakarta: Kencana, 2010.

- Rusman. *Model-Model Pembelajaran Mengembangkan Profesionalisme Guru*. Jakarta: Rajawali Pers, 2013.
- Sagala, Syaiful. *Konsep dan Makna Pembelajaran*. Bandung: Alfabeta, 2010.
- Slameto. *Belajar dan Faktor-Faktor yang Mempengaruhi*. Jakarta: Rineka Cipta, 2010.
- Sudjana, Nana. *Dasar-dasar Proses Belajar Mengajar*. Bandung: Sinar Baru Algesindo, 2004.
- Sugiono. *Metode Penelitian Pendidikan (Pendekatan Kuantitatif, Kualitatif, dan R & D)*. Bandung: Alfabeta, 2013.
- Sumiati dan Asra. *Metode Pembelajaran*. Wacana Prima : Bandung, 2007.
- Suprijanto. *Pendidikan Orang Dewasa*. Jakarta: Bumi Aksara, 2009.
- Soedjadi. *Kiat Pendidikan Matematika di Indonesia*. Jakarta :Departemen Pendidikan Nasional, 2010.
- Sorby, S.A. *Mathematical Problem Solving Of Student By Cooperative Learning Theory*. International Journal of Education and Research, 2014.
- Syah, Muhibbin. *Psikologi Belajar*. Jakarta : Rajawali Pers, 2013.
- Syaodih, Nana Sukmadinata, *Metode Penelitian Pendidikan*. Bandung: Remaja Rosdakarya, 2010.
- Tim Penyusun Kamus Pusat Pembinaan dan Pengembangan Bahasa, *Kamus Besar Bahasa Indonesia*. Jakarta: Balai Pustaka, 2008.
- Tim Penyusun, *Perencanaan Pembelajaran*. Makassar: UNISMUH, 2011.
- Tran, Van Dat. *The Effects of Cooperative Learning on the Academic Achievement and Knowledge Retention*. Faculty of Education, An Giang University Vietnam. 2014.
- Trianto. *Mendesain Model Pembelajaran Inovatif-Progresif*. Jakarta: Kencana Prenadamedia Group, 2011.



Uno, Hamzah B. *Model Pembelajaran : Menciptakan proses Belajar Mengajar yang kreatif dan efektif*. Jakarta : Bumi Aksara, 2012.

Walgito, Bimo. *Pengantar Psikologi Umum*. Yogyakarta: Andi, 2004.

Widoyoko, Eko Putro. *Evaluasi Program Pembelajaran*. Yogyakarta: Pustaka Pelajar, 2013.





**KEMENTERIAN AGAMA**  
**UNIVERSITAS ISLAM NEGERI ALAUDDIN MAKASSAR**  
**FAKULTAS TARBIYAH DAN KEGURUAN**

Kampus I Jl. Slt Alauddin No. 63 Makassar Tlp. (0411) 864924 Fax 864923  
Kampus II Jl. Slt Alauddin No. 36 Samata Sungguminasa-Gowa Tlp. (0411) 424835 Fax 424836

**DAFTAR KONSULTASI DAN PERBAIKAN SKRIPSI**

Nama : **Nura Widarnangti**  
Nim : **20700112142**  
Jurusan : **Pendidikan Matematika**  
Judul Skripsi : **“Perbandingan Hasil Belajar Matematika Menggunakan Model Pembelajaran Kooperatif Tipe NHT (*Numbered-Heads-Together*) Dengan Pemanfaatan LKS (Lembar Kerja Siswa) dan Tanpa LKS (Lembar Kerja Siswa) Pada Peserta Didik Kelas VIII SMP Negeri 33 Makassar”**

No.	Hari/ Tgl	Pokok Konsultasi	Hasil Konsultasi	Paraf

Samata, .....2016

**Pembimbing I**

**Ketua Jurusan/Prodi Pend.Matematika**

**Dr. St. Mania, S. Ag., M. Ag.**  
NIP. 19731212 200003 2 001

**Dra. Andi Halimah, M.Pd.**  
NIP: 19691114 199403 2 004



**KEMENTERIAN AGAMA**  
**UNIVERSITAS ISLAM NEGERI ALAUDDIN MAKASSAR**  
**FAKULTAS TARBIYAH DAN KEGURUAN**

Kampus I Jl. Slt Alauddin No. 63 Makassar Tlp. (0411) 864924 Fax 864923  
Kampus II Jl. Slt Alauddin No. 36 Samata Sungguminasa-Gowa Tlp. (0411) 424835 Fax 424836

**DAFTAR KONSULTASI DAN PERBAIKAN SKRIPSI**

Nama : **Nura Widarnangti**  
Nim : **20700112142**  
Jurusan : **Pendidikan Matematika**  
Judul Skripsi : **“Perbandingan Hasil Belajar Matematika Menggunakan Model Pembelajaran Kooperatif Tipe NHT (*Numbered-Heads-Together*) Dengan Pemanfaatan LKS (Lembar Kerja Siswa) dan Tanpa LKS (Lembar Kerja Siswa) Pada Peserta Didik Kelas VIII SMP Negeri 33 Makassar”**

No.	Hari/ Tgl	Pokok Konsultasi	Hasil Konsultasi	Paraf

Samata, .....2016

**Pembimbing II**

**Ketua Jurusan/Prodi Pend.Matematika**

**Andi Ika Prasasti Abrar, S.Si., M.Pd.**  
NIP. 19841024 200912 2 0019

**Dra. Andi Halimah, M.Pd.**  
NIP: 19691114 199403 2 004