

**FAKTOR-FAKTOR YANG BERHUBUNGAN DENGAN PENGGUNAAN  
GARAM BERYODIUM PADA RUMAH TANGGA DI DESA  
BUKIT TINGGI KECAMATAN GANTARANG  
KABUPATEN BULUKUMBA  
TAHUN 2010**



Skripsi

Diajukan Untuk Memenuhi Salah Satu Syarat Meraih Gelar Sarjana  
Kesehatan Masyarakat Jurusan Kesehatan Masyarakat  
Pada Fakultas Ilmu Kesehatan  
UIN Alauddin Makassar

UNIVERSITAS ISLAM NEGERI  
**ALAUDDIN**  
M A K A S S A R

**OLEH:**

**ANNA AULIYANAH**

**70200106002**

**FAKULTAS ILMU KESEHATAN  
UIN ALAUDDIN  
MAKASSAR  
2010**

## PENGESAHAN SKRIPSI

Skripsi yang berjudul “Faktor-faktor yang Berhubungan dengan Penggunaan Garam Beryodium pada Rumah Tangga di Desa Bukit Tinggi Kecamatan Gantarang Kabupaten Bulukumba Tahun 2010” yang disusun oleh Anna Auliyannah, NIM: 70200106002, mahasiswa Program Studi Kesehatan Masyarakat, telah diuji dan dipertahankan dalam sidang skripsi yang diselenggarakan pada hari Selasa, tanggal 26 Oktober 2010 M, dinyatakan telah dapat diterima sebagai salah satu syarat untuk memperoleh gelar Sarjana Kesehatan Masyarakat (dengan beberapa perbaikan).

Makassar, 28 Oktober 2010 M  
20 Dzulqaidah 1431 H

### DEWAN PENGUJI:

Ketua : dr. H. M. Furqaan Naiem, M.Sc., Ph.D (.....)

Sekretaris : Irviani A. Ibrahim, SKM, M.Kes. (.....)

Penguji I : Syarfaini, SKM, M.Kes. (.....)

Penguji II : Prof. Dr. Darussalam, M.Ag. (.....)

Diketahui Oleh:  
Dekan Fakultas Ilmu Kesehatan  
UIN Alauddin Makassar

dr. H. M. Furqaan Naiem, M.Sc., Ph.D  
NIP. 19580404 198903 1 001

## PERNYATAAN KEASLIAN SKRIPSI

Dengan penuh kesadaran, penyusun yang bertanda tangan dibawah ini menyatakan bahwa skripsi ini benar adalah hasil karya penyusun sendiri. Jika di kemudian hari terbukti bahwa ia merupakan duplikat, tiruan, plagiat atau dibuat oleh orang lain, sebagian atau seluruhnya, maka skripsi dan gelar sarjana yang diperoleh karenanya batal demi hukum.

Makassar, Oktober 2010

Penyusun,

Anna Auliyah

NIM : 70200106002



## KATA PENGANTAR

بِسْمِ اللَّهِ الرَّحْمَنِ الرَّحِيمِ

*Alhamdulillah Rabbil 'Alamin*, puji syukur penulis panjatkan kehadiran Allah SWT karena berkat limpahan rahmat dan hidayah-Nya sehingga penulisan skripsi ini dapat terselesaikan. Shalawat dan salam senantiasa kita sampaikan kepada junjungan Nabi Muhammad SAW yang telah menuntun umatnya ke jalan kebenaran dan memberikan teladan kepada kita semua.

Skripsi ini disusun berdasarkan hasil penelitian penulis dengan judul "*Faktor-faktor yang Berhubungan dengan Penggunaan Garam Beryodium pada Rumah Tangga di Desa Bukit Tinggi Kec. Gantarang Kab. Bulukumba Tahun 2010*" untuk memenuhi salah satu syarat mencapai gelar Sarjana Kesehatan Masyarakat (SKM) pada Fakultas Ilmu Kesehatan Universitas Islam Negeri Alauddin Makassar.

Penulis menyadari bahwa skripsi ini dapat selesai atas bantuan dari berbagai pihak, yang bukan saja dengan kerelaan waktu dan tenaganya telah membantu penulis, tetapi juga dengan segenap hati, jiwa dan cinta yang tulus, yang Insya Allah hanya terbalas oleh-Nya. Untuk itu, dengan segala kerendahan hati penulis ingin mengucapkan rasa terimakasih dan penghargaan yang tak terhingga kepada Ayahanda Drs. Fataming dan Ibunda Nurhaedah atas kasih sayang tak terhingga, dukungan tak kenal lelah, dan pengorbanan tanpa bisa terbalas sampai kapanpun. Semoga persembahan penyelesaian tugas akhir ini dapat menjadi kebanggaan dan kebahagiaan bagi mereka. Juga buat adik-adikku

Adil Hidayat dan Ashari Sulhan yang telah membantu penulis dalam proses penyelesaian skripsi ini serta telah mewarnai kehidupan penulis.

Penulis juga menyampaikan penghargaan setinggi-tingginya kepada Bapak dr. H. M. Furqaan Naiem, M.Sc., Ph.D selaku Pembimbing I dan Ibu Irviani A. Ibrahim, SKM., M.Kes selaku Pembimbing II, yang dengan tulus ikhlasnya meluangkan waktu, pikiran dan tenaga untuk memberikan arahan dan petunjuk dalam penyusunan skripsi ini. Demikian pula ucapan terima kasih yang tulus penulis ucapkan kepada :

1. Bapak Prof. DR. H. Azhar Arsyad, M.A selaku Rektor Universitas Islam Negeri (UIN) Alauddin Makassar.
2. dr. H. M. Furqaan Naiem, M.Sc., Ph.D selaku Dekan Fakultas Ilmu Kesehatan UIN Alauddin Makassar.
3. Ibu Andi Susilawaty, S.Si., M.Kes. selaku Ketua Jurusan Kesehatan Masyarakat FIK UIN Alauddin Makassar.
4. Ibu Hj. Syarfaini, SKM., M.Kes. selaku Penguji I dan Bapak Prof. Dr. Darussalam, M.Ag. selaku Penguji II yang telah memberikan banyak masukan untuk perbaikan skripsi ini.
5. Bapak dan Ibu Dosen Fakultas Ilmu Kesehatan UIN Alauddin Makassar yang telah menyumbangkan ilmu pengetahuannya kepada penulis.
6. Bapak Kepala Balitbangda Propinsi Sulawesi Selatan, dan Kepala BP3K Kab. Bulukumba yang telah mengeluarkan surat izin penelitian serta Kepala Desa Bukit Tinggi yang telah memberikan izin untuk melakukan penelitian.

7. Seluruh keluarga besar yang senantiasa memberikan doa dan dukungan kepada penulis, terutama buat sepupuku *Ilmi* yang telah membantu penulis selama penelitian serta buat *Geng Bocah-bocah (Aank, Prof. Abid, Kakek Abdu, Ichal Dona, Mitha, Nabila dan Ahmad)* yang telah memberikan bantuan, semangat dan canda tawa bagi penulis.
8. Teman-teman seperjuangan di *Basecamp Petta-petta Dora (K'Itha, K'Ratih, Mbak Yani, Anti, dan St. Yaya)* yang selalu memberikan semangat dan motivasi bagi penulis.
9. Rekan-rekan seperjuangan Jurusan Kesehatan Masyarakat angkatan '06 yang selalu memberikan dorongan serta motivasi bagi penulis.
10. Dan semua pihak yang telah memberikan bantuan dan dukungan kepada penulis.

Penulis menyadari sepenuhnya bahwa penulisan ini masih jauh dari kesempurnaan. Oleh karena itu, segala kritik, saran dan ide yang bersifat membangun sangat penulis harapkan demi kesempurnaan tulisan ini.

Akhirnya, hanya kepada Allah SWT penulis bersimpuh dan berdo'a semoga amal ibadah kita disertai niat yang ikhlas, terutama mereka yang telah membantu penulis, mendapat balasan yang berlipat ganda dan semoga tulisan ini bermanfaat bagi pembaca pada umumnya dan bagi penulis pada khususnya. *Amin Yaa Rabbal 'Aalamin.*


Makassar, Oktober 2010

Penulis

## DAFTAR ISI

HALAMAN JUDUL .....	i
LEMBAR PENGESAHAN .....	ii
PERNYATAAN KEASLIAN SKRIPSI .....	iii
ABSTRAK .....	iv
KATA PENGANTAR .....	v
DAFTAR ISI .....	viii
DAFTAR TABEL .....	x
DAFTAR GAMBAR .....	xii
DAFTAR LAMPIRAN .....	xiii
BAB I PENDAHULUAN .....	1
A. Latar Belakang .....	1
B. Rumusan Masalah .....	5
C. Tujuan Penelitian .....	5
D. Manfaat Penelitian .....	6
BAB II TINJAUAN PUSTAKA .....	7
A. Tinjauan Tentang Yodium .....	7
B. Tinjauan Tentang Garam Beryodium .....	24
C. Tinjauan Tentang Faktor-faktor yang Berhubungan dengan Penggunaan Garam Beryodium pada Tatanan Rumah Tangga .....	28
D. Kerangka Teori .....	38
BAB III KERANGKA KONSEP .....	39
A. Kerangka Konsep Penelitian .....	39
B. Definisi Operasional dan Kriteria Objektif .....	43
C. Hipotesis .....	45
BAB IV METODE PENELITIAN .....	48
A. Jenis dan Desain Penelitian .....	48
B. Waktu dan Tempat Penelitian .....	48
C. Populasi dan Sampel .....	48

D. Instrumen Penelitian .....	49
E. Pengumpulan Data .....	50
F. Pengolahan dan Analisis Data .....	50
G. Metode Pengujian Hipotesis .....	51
H. Penyajian Data .....	52
BAB V HASIL DAN PEMBAHASAN .....	53
A. Gambaran Umum Lokasi Penelitian .....	53
B. Hasil Penelitian .....	53
C. Pembahasan .....	68
BAB VI PENUTUP .....	83
A. Kesimpulan .....	83
B. Saran .....	84
DAFTAR PUSTAKA .....	86
LAMPIRAN	





## DAFTAR TABEL

Tabel 2.1	Asupan Yodium dari Makanan yang Direkomendasikan oleh WHO/UNICEF/ICCID (2001) .....	19
Tabel 2.2	Kebutuhan Yodium Menurut Widya Karya Pangan dan Gizi 1998 .....	19
Tabel 4.1	Analisis Statistik .....	50
Tabel 5.1	Distribusi Responden Berdasarkan Kelompok Umur di Desa Bukit Tinggi Kec. Gantarang Kab. Bulukumba Tahun 2010 .....	54
Tabel 5.2	Distribusi Responden Berdasarkan Tingkat Pendidikan di Desa Bukit Tinggi Kec. Gantarang Kab. Bulukumba Tahun 2010 .....	55
Tabel 5.3	Distribusi Responden Berdasarkan Pendapatan Keluarga di Desa Bukit Tinggi Kec. Gantarang Kab. Bulukumba Tahun 2010 .....	55
Tabel 5.4	Distribusi Responden Berdasarkan Pengetahuan tentang Garam Beryodium di Desa Bukit Tinggi Kec. Gantarang Kab. Bulukumba Tahun 2010 .....	56
Tabel 5.5	Distribusi Responden Berdasarkan Sikap terhadap Garam Beryodium di Desa Bukit Tinggi Kec. Gantarang Kab. Bulukumba Tahun 2010 .....	56
Tabel 5.6	Distribusi Responden Berdasarkan Ketersediaan Garam Beryodium di Rumah Tangga di Desa Bukit Tinggi Kec. Gantarang Kab. Bulukumba Tahun 2010 .....	57
Tabel 5.7	Distribusi Responden Berdasarkan Jenis Garam yang Digunakan di Rumah Tangga (Sebelum Diuji dengan <i>Iodine Test</i> ) di Desa Bukit Tinggi Kec. Gantarang Kab. Bulukumba Tahun 2010 .....	58
Tabel 5.8	Distribusi Responden Berdasarkan Tempat Memperoleh Garam Beryodium di Rumah Tangga di Desa Bukit Tinggi Kec. Gantarang Kab. Bulukumba Tahun 2010 .....	58

Tabel 5.9	Distribusi Merek Garam Beryodium yang Tersedia di Rumah Tangga di Desa Bukit Tinggi Kec. Gantarang Kab. Bulukumba Tahun 2010 .....	59
Tabel 5.10	Distribusi Harga Garam Beryodium di Desa Bukit Tinggi Kec. Gantarang Kab. Bulukumba Tahun 2010 .....	60
Tabel 5.11	Distribusi Harga Garam Beryodium Menurut Responden di Desa Bukit Tinggi Kec. Gantarang Kab. Bulukumba Tahun 2010 .....	60
Tabel 5.12	Distribusi Penggunaan Garam Beryodium pada Rumah Tangga di Desa Bukit Tinggi Kec. Gantarang Kab. Bulukumba Tahun 2010 .....	61
Tabel 5.13	Hubungan Tingkat Pengetahuan Ibu dengan Penggunaan Garam Beryodium pada Rumah Tangga di Desa Bukit Tinggi Kec. Gantarang Kab. Bulukumba Tahun 2010 .....	62
Tabel 5.14	Hubungan Pendidikan Ibu dengan Penggunaan Garam Beryodium pada Rumah Tangga di Desa Bukit Tinggi Kec. Gantarang Kab. Bulukumba Tahun 2010 .....	63
Tabel 5.15	Hubungan Sikap Ibu dengan Penggunaan Garam Beryodium pada Rumah Tangga di Desa Bukit Tinggi Kec. Gantarang Kab. Bulukumba Tahun 2010 .....	64
Tabel 5.16	Hubungan Pendapatan Keluarga dengan Penggunaan Garam Beryodium pada Rumah Tangga di Desa Bukit Tinggi Kec. Gantarang Kab. Bulukumba Tahun 2010 .....	65
Tabel 5.17	Hubungan Harga Garam dengan Penggunaan Garam Beryodium pada Rumah Tangga di Desa Bukit Tinggi Kec. Gantarang Kab. Bulukumba Tahun 2010 .....	66
Tabel 5.18	Hubungan Ketersediaan Garam dengan Penggunaan Garam Beryodium pada Rumah Tangga di Desa Bukit Tinggi Kec. Gantarang Kab. Bulukumba Tahun 2010 .....	67

## DAFTAR GAMBAR

- Gambar 2.1 Kerangka Teori Faktor-Faktor yang Berhubungan dengan Penggunaan Garam Beryodium di Tatanan Rumah Tangga ..... 38
- Gambar 3.1 Kerangka Konsep Faktor-Faktor yang Berhubungan dengan Penggunaan Garam Beryodium pada Rumah Tangga ..... 42



## DAFTAR LAMPIRAN

1. Kuesioner Penelitian
2. Master Tabel Hasil Penelitian
3. Master Tabel Tempat Memperoleh Garam Beryodium dan Merek Garam Beryodium
4. Cara Menghitung Skor Variabel Pengetahuan dan Sikap
5. Analisis Univariat
6. Analisis Bivariat dan Uji Statistik
7. Surat Izin Penelitian FIK UIN Alauddin Makassar
8. Surat Izin Penelitian dari Kepala Badan Penelitian dan Pengembangan Daerah Prov. Sulawesi Selatan
9. Surat Izin Penelitian dari Kepala Badan Penelitian dan Pengembangan Perpustakaan dan Kearsipan Kab. Bulukumba
10. Surat Keterangan Telah Melakukan Penelitian dari Kepala Desa Bukit Tinggi
11. Dokumentasi Penelitian

## ABSTRAK

**Nama : Anna Auliyah**

**NIM : 7020106002**

**Judul : Faktor-faktor yang Berhubungan dengan Penggunaan Garam Beryodium pada Rumah Tangga di Desa Bukit Tinggi Kecamatan Gantarang Kabupaten Bulukumba Tahun 2010**

---

Berdasarkan hasil pemantauan garam beryodium tingkat masyarakat tingkat kecamatan pada bulan Februari 2009 di Desa Bukit Tinggi diperoleh rumah tangga yang menggunakan garam dengan kadar yodium <30 ppm sebanyak 81,95%. Meskipun pada bulan Agustus menurun menjadi 14,29%, namun Desa Bukit Tinggi belum termasuk kategori desa dengan garam beryodium baik.

Tujuan penelitian untuk mengetahui faktor-faktor yang berhubungan dengan penggunaan garam beryodium pada rumah tangga di Desa Bukit Tinggi Kec. Gantarang Kab. Bulukumba Tahun 2010. Penelitian ini menggunakan metode survey analitik dengan pendekatan *cross sectional study* dengan jumlah sampel 245 ibu rumah tangga yang diambil dengan teknik *Simple Random Sampling*. Instrumen yang digunakan adalah kuesioner dan *Iodine Test*. Data dianalisis dengan uji *Chi-square* dan *Spearman*.

Hasil penelitian menunjukkan 46,5% responden tidak sekolah, 73,5% pendapatan keluarga rendah, 67,8% pengetahuan kurang, 65,7% bersikap negatif, 59,2% menganggap garam beryodium mahal serta 63,3% responden tidak tersedia garam beryodium dalam rumah tangganya. Hasil analisis menunjukkan ada hubungan pengetahuan ibu ( $p=0,000$ ), pendidikan ibu ( $p=0,000$ ), sikap ibu ( $p=0,000$ ), pendapatan keluarga ( $p=0,000$ ), harga garam ( $p=0,000$ ) dan ketersediaan garam ( $p=0,000$ ) dengan penggunaan garam beryodium pada rumah tangga.

Diharapkan kepada pemerintah agar menjamin ketersediaan garam beryodium di pasaran, menegaskan larangan distribusi/penjualan garam non-yodium serta mengadakan penyuluhan kepada masyarakat. Ibu rumah tangga juga sebaiknya memperhatikan pada saat pembelian garam beryodium dan meningkatkan pengetahuannya tentang garam beryodium.

**Daftar Pustaka: 47 (1990-2010)**

# BAB I

## PENDAHULUAN

### *A. Latar Belakang*

Beragam masalah kekurangan zat gizi dijumpai di berbagai negara sedang berkembang. Namun, dari masalah-masalah tersebut ada empat yang dianggap sangat penting, yaitu Kurang Energi Protein (KEP), Kurang Vitamin A (KVA), Gangguan Akibat Kekurangan Yodium (GAKY), dan Anemia Gizi Besi (AGB) (Irianto, 2004).

Gangguan Akibat Kekurangan Yodium (GAKY) merupakan salah satu masalah kesehatan masyarakat yang serius mengingat dampaknya sangat besar terhadap kelangsungan hidup dan kualitas sumber daya manusia (Indriastuti, 2008).

WHO/UNICEF/ICCID mengategorikan endemisitas daerah kejadian GAKY dalam 4 kategori menurut besar *Total Goitre Rate* (TGR). TGR digunakan untuk menilai status GAKY masyarakat sekaligus untuk evaluasi dampak program terhadap perbaikan status GAKY. Angka prevalensi gondok atau *Total Goitre Rate* (TGR) dihitung berdasarkan seluruh stadium pembesaran kelenjar, baik yang teraba (*pallable*) maupun yang terlihat (*visible*). Walaupun terjadi penurunan yang cukup berarti, GAKY masih dianggap masalah kesehatan masyarakat, karena secara umum prevalensinya masih di atas 5% (Dinkes Sulsel, 2009).

Survey secara nasional kejadian GAKY yang dilakukan pada tahun 2003 terhadap anak SD menunjukkan bahwa 35,8% kabupaten adalah endemik ringan, 13,1% kabupaten endemik sedang, dan 8,2% kabupaten endemik berat. Prevalensi kejadian gondok pada anak sekolah dasar tahun 2003 di Indonesia memiliki angka *Total Goitre Rate* (TGR) sebanyak 44,9% (Depkes RI, 2005).

Di Sulawesi Selatan, data dan informasi yang diperoleh tentang status GAKY secara keseluruhan untuk tahun 2006 tercatat sebesar 10,1% (Dinkes Sulsel, 2009).

Epidemiologi GAKY kini sudah berada dalam fase transisi karena terjadinya kemajuan yang cukup besar selama tahun 1990-an di dalam peperangan melawan GAKY, terutama dalam bentuk program iodinisasi garam secara nasional (Gibney *et al.*, 2009).

Demikian pula dengan Indonesia, pemerintah telah melakukan upaya penanggulangan GAKY melalui dua cara, yaitu jangka pendek dan jangka panjang. Distribusi kapsul minyak beryodium kepada seluruh wanita usia subur (termasuk ibu hamil dan ibu menyusui), serta anak sekolah dasar di kecamatan-kecamatan endemis berat dan sedang sebagai upaya jangka pendek, serta penggunaan garam beryodium dalam makanan sehari-hari sebagai upaya jangka panjang (Noviani, 2007).

Dari hasil Riskesdas tahun 2007, angka nasional rumah tangga yang mempunyai garam cukup yodium sebesar 62,3%. Sedangkan untuk Provinsi Sulawesi Selatan jumlah rumah tangga yang mempunyai garam cukup yodium,

sebanyak 61,0%. Pencapaian ini masih jauh dari target nasional 2010 yaitu 90%.

Pada tahun 2008 diperoleh dari seksi gizi Dinas Kesehatan Sulsel tentang pemantauan rumah tangga yang menggunakan garam beryodium, dari 40.513 rumah tangga yang memiliki balita yang disampling, 29.745 rumah tangga menggunakan garam beryodium cukup, 1.261 rumah tangga menggunakan garam beryodium kurang dan 2.027 rumah tangga yang tidak menggunakan garam beryodium. Secara keseluruhan pada tahun 2008, dari 1760 desa sebanyak 901 desa (51,19%) sudah termasuk dalam kategori desa dengan garam beryodium baik (Dinkes Sulsel, 2009).

Desa dengan garam beryodium baik adalah desa/kelurahan dengan 21 sampel garam konsumsi yang diperiksa hanya ditemukan tidak lebih dari satu sampel garam konsumsi dengan kandungan yodium kurang dari 30 ppm pada kurun waktu tertentu (Depkes RI, 2004).

Hasil pemantauan garam beryodium di Kabupaten Bulukumba pada tahun 2007 terhadap siswa SD/MI, didapatkan hasil dari 126 desa hanya 26 desa (20,6%) yang termasuk dalam kategori desa dengan garam beryodium baik (Dinkes Bulukumba, 2008).

Hasil pemantauan garam beryodium di tingkat masyarakat tingkat kecamatan tahun 2007 di wilayah Puskesmas Ponre Kec. Gantarang Kab. Bulukumba, diperoleh hasil untuk kategori desa dengan garam beryodium baik sebesar 23,10% dan pada tahun 2009 terjadi peningkatan persentase desa dengan garam beryodium baik menjadi 53,85%.



Di Desa Bukit Tinggi, berdasarkan hasil pemantauan garam beryodium tingkat masyarakat tingkat kecamatan pada tahun 2009, menunjukkan rumah tangga yang menggunakan garam dengan kadar yodium cukup ( $\geq 30$  ppm) sebanyak 19,05% dan 81,95% menggunakan garam dengan kadar yodium masih kurang ( $< 30$  ppm). Pemantauan ini dilakukan pada bulan Februari 2009 terhadap 13 sampel desa di wilayah Puskesmas Ponre Kec. Gantarang Kab. Bulukumba melalui siswa SD/MI.

Pada bulan Agustus 2009 jumlah rumah tangga yang menggunakan garam beryodium sebesar 85,71% dan yang tidak menggunakan sebesar 14,29%. Meskipun mengalami peningkatan, Desa Bukit Tinggi sendiri belum termasuk dalam kategori desa dengan garam beryodium baik (Bag. Gizi Puskesmas Ponre, 2009).

Ada beberapa faktor yang menyebabkan rendahnya penggunaan garam beryodium di masyarakat, antara lain masih beredarnya garam non-yodium yang dijual di pasaran, rendahnya daya beli masyarakat karena garam beryodium lebih mahal dan masih rendahnya pengetahuan masyarakat tentang manfaat garam beryodium yang kemudian akan mempengaruhi sikap mereka dalam menggunakan garam beryodium (Bag. Gizi Puskesmas Ponre, 2006).

Berdasarkan uraian diatas maka peneliti tertarik untuk mengadakan penelitian mengenai “Faktor-faktor yang berhubungan dengan penggunaan garam beryodium pada rumah tangga di Desa Bukit Tinggi Kec. Gantarang Kab. Bulukumba Tahun 2010”.

## ***B. Rumusan Masalah***

Berdasarkan uraian yang telah dijelaskan sebelumnya pada latar belakang, maka yang menjadi rumusan masalah penelitian ini adalah faktor-faktor apa saja yang berhubungan dengan penggunaan garam beryodium pada rumah tangga di Desa Bukit Tinggi Kec. Gantarang Kab. Bulukumba Tahun 2010.

## ***C. Tujuan Penelitian***

### **1. Tujuan Umum**

Untuk mengetahui faktor-faktor yang berhubungan dengan penggunaan garam beryodium pada rumah tangga di Desa Bukit Tinggi, Kec. Gantarang, Kab. Bulukumba Tahun 2010.

### **2. Tujuan Khusus**

- a. Untuk mengetahui hubungan antara pendidikan ibu dengan penggunaan garam beryodium pada rumah tangga di Desa Bukit Tinggi, Kec. Gantarang, Kab. Bulukumba Tahun 2010.
- b. Untuk mengetahui hubungan antara pengetahuan ibu dengan penggunaan garam beryodium pada rumah tangga di Desa Bukit Tinggi, Kec. Gantarang, Kab. Bulukumba Tahun 2010.
- c. Untuk mengetahui hubungan antara sikap ibu dengan penggunaan garam beryodium pada rumah tangga di Desa Bukit Tinggi, Kec. Gantarang, Kab. Bulukumba Tahun 2010.

- d. Untuk mengetahui hubungan antara pendapatan keluarga dengan penggunaan garam beryodium pada rumah tangga di Desa Bukit Tinggi, Kec. Gantarang, Kab. Bulukumba Tahun 2010.
- e. Untuk mengetahui hubungan antara harga garam beryodium dengan penggunaan garam beryodium pada rumah tangga di Desa Bukit Tinggi, Kec. Gantarang, Kab. Bulukumba Tahun 2010.
- f. Untuk mengetahui hubungan antara ketersediaan garam beryodium di rumah tangga dengan penggunaan garam beryodium pada rumah tangga di Desa Bukit Tinggi, Kec. Gantarang, Kab. Bulukumba Tahun 2010.

#### ***D. Manfaat Penelitian***

1. Diharapkan dapat menjadi masukan bagi Dinas Kesehatan dalam perencanaan program peningkatan konsumsi garam beryodium tingkat rumah tangga.
2. Diharapkan dapat menambah khasanah ilmu pengetahuan dan menjadi bahan acuan bagi peneliti lain.
3. Bagi peneliti sendiri diharapkan dapat memperoleh informasi dan pengalaman berharga dalam mengaplikasikan ilmu yang diperoleh.

## **BAB II**

### **TINJAUAN PUSTAKA**

#### ***A. Tinjauan Tentang Yodium***

##### ***1. Pengertian dan Fungsi Yodium***

Yodium adalah jenis elemen mineral mikro kedua sesudah besi yang dianggap penting bagi kesehatan manusia walaupun sesungguhnya jumlah kebutuhan tidak sebanyak zat-zat gizi lainnya (Afrial, 2009).

Yodium merupakan senyawa yang diketahui pertama kali oleh Bernard Curtois pada tahun 1810. Nama yodium berasal dari bahasa Yunani “*Iode*” yang berarti warna violet. Kimiawi yodium dalam tubuh baru diketahui pada tahun 1915, setelah Kendal berhasil mengisolasi senyawa yang mengandung yodium dalam kelenjar tiroid. Senyawa-senyawa tersebut adalah moniodotirosin, diiodotirosin, triiodotironin dan tiroksin (Budiyanto, 2004).

Yodium adalah zat kimia yang sangat dibutuhkan oleh manusia untuk menghasilkan hormon tiroid. Hormon ini diproduksi oleh dua buah kelenjar tiroid atau kelenjar gondok yang terletak di leher bagian depan di bawah dagu. Hormon tiroid diangkut oleh pembuluh darah dari “pabriknya” di kelenjar gondok ke seluruh tubuh untuk mengatur proses kimiawi yang terjadi di dalam sel-sel berbagai organ tubuh, termasuk sel-sel otak dan susunan saraf (Soekirman, 2000).

Jumlah yodium dalam tubuh sangat sedikit, yaitu sebanyak kurang lebih 0,00004% dari berat badan atau 15-23 mg. Sekitar 75% dari yodium ini ada dalam kelenjar tiroid, yang digunakan untuk mensintesis hormon tiroksin, tetraiodotironin (T4) dan triiodotironin (T3). Hormon-hormon ini diperlukan untuk pertumbuhan normal, perkembangan fisik dan mental hewan dan manusia. Sisa yodium ada di dalam jaringan lain, terutama di dalam kelenjar ludah, payudara, dan lambung serta di dalam ginjal. Di dalam darah, yodium terdapat dalam bentuk yodium bebas atau terikat dengan protein (*Protein-Bound Iodine/PBI*).

Yodium berada dalam suatu siklus di alam. Sebagian besar yodium ada di laut, sebagian kemudian merembes, dibawa hujan, angin, sungai, dan banjir ke tanah dan gunung di sekitarnya. Yodium terdapat di lapisan bawah tanah, sumur minyak dan gas alam. Air yang berasal dari sumur-sumur tersebut dapat merupakan sumber yodium. Daerah pegunungan di seluruh dunia termasuk Eropa, Amerika, dan Asia kurang mengandung yodium, terutama pegunungan yang ditutupi es dan mempunyai curah hujan tinggi yang mengalir ke sungai.

Yodium di dalam tanah dan laut terdapat sebagai yodida. Ion yodida dioksidasi oleh sinar matahari menjadi unsur yodium yang mudah menguap. Yodium ini kemudian dikembalikan ke tanah oleh hujan. Pengembalian yodium ke tanah berjalan lambat dan sedikit dibandingkan dengan kehilangan semula, dan banjir berulang kali akan menyebabkan kekurangan yodium dalam tanah. Hasil pertanian dari daerah ini mengalami kekurangan

yodium, sehingga manusia dan hewan yang bergantung pada hasil tanaman daerah tersebut akan mengalami kekurangan yodium (Almatsier, 2003).

Yodium dapat diperoleh dari bahan makanan dan air yang dikonsumsi. Secara alami, di dalam bahan makanan yodium hanya terdapat dalam jumlah sedikit yaitu hanya beberapa mikrogram setiap kilogram bahan makanan. Kandungan yodium pada bahan pangan nabati sangat bervariasi tergantung pada tanah tempat tumbuhnya, air dan pupuk yang digunakan (Budiyanto, 2004).

Di dalam Al-Quran telah dijelaskan bahwa bahan makanan yang dikonsumsi ini haruslah halal dan baik. Sebagaimana Firman Allah dalam QS. Al-Maaidah/5: 88

﴿ وَكُلُوا مِمَّا رَزَقَكُمُ اللَّهُ حَلَالًا طَيِّبًا وَاتَّقُوا اللَّهَ الَّذِي أَنْتُمْ بِهِء مُؤْمِنُونَ ﴾

Terjemahnya:

*“Dan makanlah makanan yang halal lagi baik dari apa yang Allah telah rezekikan kepadamu, dan bertakwalah kepada Allah yang kamu beriman kepada-Nya.”*

Berdasarkan ayat di atas kita melihat ada dua syarat utama yang harus diperhatikan dan dipenuhi oleh kaum muslimin mengenai makanannya, yaitu makanan halal dan makanan *thayyib*. Sifat halal atau haram berkaitan dengan kaidah-kaidah agama (keimanan) Islam, sedangkan sifat *thayyib* atau buruk harus ditelusuri lebih rinci dengan nalar, dalam bentuk ilmu. Makanan yang halal berarti terlepas dari ikatan bahaya duniawi dan ukhrawi. Sedangkan makanan yang *thayyib* berarti makanan yang sehat, proporsional dan aman (Al-Hafidz, 2007). Sedangkan menurut ilmu gizi

persyaratan makanan yang baik (*thayyib*) ialah makanan yang mengandung zat-zat yang dapat memenuhi fungsi-fungsi dalam tubuh (Sediaoetama, 1990).

Fungsi yodium sendiri di dalam tubuh adalah sebagai komponen esensial tiroksin dan kelenjar tiroid. Peranan tiroksin adalah meningkatkan laju oksidasi dalam sel-sel tubuh sehingga meningkatkan BMR (*Basal Metabolic Rate*). Tiroksin menyebabkan mitokondria sel-sel tubuh membesar baik bentuk maupun jumlahnya, dan meningkatkan permeabilitas membran mitokondria sehingga memudahkan masuk keluarnya zat-zat yang terlibat dalam kegiatan respirasi dan pemindahan energi (Winarno, 1992).

Yodium merupakan bagian integral dari kedua macam hormon tiroksin triiodotironin (T3) dan tetraiodotironin (T4). Fungsi utama hormon-hormon ini adalah mengatur pertumbuhan dan perkembangan. Hormon tiroid mengontrol kecepatan tiap sel menggunakan oksigen. Dengan demikian, hormon tiroid mengontrol kegiatan pelepasan energi dari zat gizi yang menghasilkan energi. Disamping itu kedua hormon ini mengatur suhu tubuh, reproduksi, pembentukan sel darah merah serta fungsi otot dan saraf. Yodium berperan pula dalam perubahan karoten menjadi bentuk aktif vitamin A, sintesis protein dan absorpsi karbohidrat dari saluran cerna. Yodium berperan pula dalam sintesis kolesterol darah (Almatsier, 2003).

Peranan lain dari tiroksin adalah menghambat proses fosforilasi oksidatif sehingga terbentuknya ATP berkurang dan lebih banyak dihasilkan

panas. Hal ini dapat menjelaskan mengapa orang yang menderita hipotiroidisme kurus.

Sebagian besar yodium diserap melalui usus kecil, tetapi beberapa diantaranya langsung masuk ke dalam saluran darah melalui dinding lambung. Ternyata penyerapan yodium berlangsung sangat cepat yaitu dalam waktu 3-6 menit setelah makanan dicerna dalam mulut (Winarno, 1992).

## 2. *Metabolisme Yodium*

Yodium dengan mudah diabsorpsi dalam bentuk yodida. Konsumsi normal sehari adalah sebanyak 100-150 ug sehari. Dalam bentuk ikatan organik di dalam makanan hewani hanya separuh dari yodium yang dikonsumsi dapat diabsorpsi. Manusia dewasa sehat mengandung 15-20 mg yodium, 70-80% diantaranya berada dalam kelenjar tiroid.

Kelenjar tiroid harus menangkap 60 µg yodium sehari untuk memelihara persediaan tiroksin yang cukup. Penangkapan yodida oleh kelenjar tiroid dilakukan melalui transpor aktif yang dinamakan pompa yodium. Mekanisme ini diatur oleh hormon yang merangsang-tiroid (*Thyroid-Stimulating Hormone/TSH*) dan *Hormon Tirotrofin/TRH* yang dikeluarkan oleh hipotalamus yang dikeluarkan oleh kelenjar pituitari untuk mengatur sekresi tiroid (Almatsier, 2003).

Setelah diambil oleh sel-sel kelenjar tiroid, yodium dilepaskan ke dalam koloid kelenjar tiroid dan di tempat ini yodium dioksidasi oleh hidrogen peroksida yang berasal dari sistem peroksidase tiroid. Kemudian



senyawa yodida disatukan ke dalam molekul tirosin dari tiroglobulin untuk membentuk monoiodotirosin (MIT) dan diiodotirosin (DIT). Jika sebuah molekul DIT terangkai dengan molekul DIT yang lain, terbentuklah tetraiodotironin atau tiroksin (T4), dan jika yang dirangkakan itu adalah MIT dengan DIT, terbentuklah triiodotironin (T3).

Ada suatu mekanisme umpan balik (*feedback mechanism*) ketika kadar T4 meningkat akan menghambat secara langsung sekresi TSH dan melawan kerja TRH. Jadi, ketika kadar T4 dalam darah menurun, sekresi TSH akan meningkat dan begitu pula sebaliknya. Peningkatan kadar TSH pada keadaan defisiensi yodium menstimulasi aktivitas sel-sel kelenjar tiroid sehingga terjadi hipertrofi dan hiperplasia sel-sel kelenjar tiroid dan menghasilkan pembesaran kelenjar tiroid. Pembesaran kelenjar tiroid ini dinamakan *goiter* atau penyakit gondok (Gibney *et al.*, 2009).

Yodium dalam tubuh dijaga agar hemat penggunaannya. Bila tiroksin pecah secara normal beberapa yodium diselamatkan dan bergabung dengan yodium yang baru diserap dalam *pool* yang sama. Pembuangan yodium sebagian besar dilakukan melalui ginjal. Dalam jumlah yang lebih kecil dikeluarkan juga melalui usus dan keringat. Sedangkan yang dikeluarkan bersama feses biasanya yodium yang tidak dapat diserap, atau yang berasal dari empedu (Winarno, 1992).

### 3. Sumber Yodium

Laut merupakan sumber utama yodium, dengan demikian makanan laut seperti ikan, kerang-kerangan serta rumput laut yang dapat dimakan merupakan sumber pangan yang kaya akan yodium (Gibney *et al.*, 2009).

Hewan yang hidup di laut diharamkan oleh Allah SWT. QS. Al-Maaidah/5: 96 menegaskan:

أَحِلَّ لَكُمْ صَيْدُ الْبَحْرِ وَطَعَامُهُ مَتَعًا لَكُمْ وَلِلسَّيَارَةِ وَحُرِّمَ عَلَيْكُمْ صَيْدُ  
الْبَرِّ مَا دُمْتُمْ حُرُمًا وَاتَّقُوا اللَّهَ الَّذِي إِلَيْهِ تُحْشَرُونَ ﴿٩٦﴾

Terjemahnya:

*"Dihalalkan bagimu binatang buruan laut dan makanan (yang berasal) dari laut sebagai makanan yang lezat bagimu, dan bagi orang-orang yang dalam perjalanan; dan diharamkan atasmu (menangkap) binatang buruan darat, selama kamu dalam ihram. dan bertakwalah kepada Allah yang kepada-Nyalah kamu akan dikumpulkan."*

"Buruan laut" maksudnya adalah binatang yang diperoleh dengan jalan usaha seperti mengail, memukat, dan sebagainya, baik dari laut, sungai, danau, kolam, dan lain-lain. Sedang kata "makanan yang berasal dari laut" adalah ikan dan semacamnya yang diperoleh dengan mudah karena telah mati sehingga mengapung. Makna ini dipahami dan sejalan dengan penjelasan Rasulullah saw. yang diriwayatkan oleh Bukhari, Muslim, At-Turmudzy, An-Nasa'i, dan lain-lain melalui sahabat Nabi (Shihab, 1996).

Dalam HR. Abu Daud No. 83, An Nasai No. 59, At-Tirmidzi No. 69

disebutkan, dari Abu Hurairah *r.a.*, ia mengatakan:

سَأَلَ رَجُلٌ النَّبِيَّ صَلَّى اللهُ عَلَيْهِ وَسَلَّمَ فَقَالَ يَا رَسُولَ اللهِ إِنَّا نَرْكَبُ الْبَحْرَ وَنَحْمِلُ مَعَنَا الْقَلِيلَ مِنَ الْمَاءِ فَإِنْ تَوَضَّأْنَا بِهِ عَطِشْنَا أَفَنَتَوَضَّأُ بِمَاءِ الْبَحْرِ فَقَالَ رَسُولُ اللهِ صَلَّى اللهُ عَلَيْهِ وَسَلَّمَ « هُوَ الطَّهْرُ مَاؤُهُ الْحِلُّ مَيْتَتُهُ ».

Artinya:

*"Seseorang pernah menanyakan pada Nabi shallallahu alaihi wa sallam, "Wahai Rasulullah, kami pernah naik kapal dan hanya membawa sedikit air. Jika kami berwudhu dengannya, maka kami akan kehausan. Apakah boleh kami berwudhu dengan air laut?" Rasulullah shallallahu 'alaihi wa sallam lantas menjawab, "Air laut itu suci dan bangkainya pun halal."*

Dalam HR. Ibnu Majah No. 3314 juga disebutkan, dari Ibnu Umar *r.a.*, Rasulullah saw. bersabda:

أَحَلَّتْ لَنَا مَيْتَتَانِ وَدَمَانِ فَأَمَّا الْمَيْتَتَانِ فَأَلْحُوتُ وَالْجَرَادُ وَأَمَّا الدَّمَانِ فَالْكَبِدُ وَالطَّحَالُ

Artinya:

*"Kami dihalalkan dua bangkai dan darah. Adapun dua bangkai tersebut adalah ikan dan belalang. Sedangkan dua darah tersebut adalah hati dan limpa." (Abduh, 2010).*

Manusia mendapat tawaran banyak sumber gizi kadar terbaik dan siap pakai dari laut. Makanan yang berasal dari laut memanglah cukup kaya dengan sumber-sumber gizi prima, sebab diciptakan untuk memenuhi kebutuhan tubuh manusia akan vitamin dan mineral. Allah meminta kita memperhatikan manfaat makanan-makanan semacam itu.

Sebagaimana firman-Nya dalam QS. An-Nahl/16: 14

وَهُوَ الَّذِي سَخَّرَ الْبَحْرَ لِتَأْكُلُوا مِنْهُ لَحْمًا طَرِيًّا وَتَسْتَخْرِجُوا مِنْهُ حِلْيَةً  
تَلْبَسُونَهَا وَتَرَى الْفُلْكَ مَوَاجِرَ فِيهِ وَلِتَبْتَغُوا مِنْ فَضْلِهِ ۗ وَلِعَلَّكُمْ  
تَشْكُرُونَ

Terjemahnya:

“Dan Dia-lah, Allah yang menundukkan lautan (untukmu), agar kamu dapat memakan daripadanya daging yang segar (ikan), dan kamu mengeluarkan dari lautan itu perhiasan yang kamu pakai; dan kamu melihat bahtera berlayar padanya, dan supaya kamu mencari (keuntungan) dari karunia-Nya, dan supaya kamu bersyukur.”

Produk *seafood* secara relatif tinggi kandungan mineralnya seperti chromium, cobalt, fosfor, tembaga, yodium, fluorin, dan sodium. Sebagai hasilnya, produk-produk ini meningkatkan pertumbuhan dan pembangunan tubuh, menyeimbangkan tekanan darah, dan mencegah diabetes.

*Cobalt* mencegah anemia, sementara tembaga mempercepat penyerapan zat besi agar manusia merasa bersemangat. *Zinc* yang kaya jumlahnya dalam makanan laut adalah elemen penting untuk pertumbuhan badan dan pembangunannya, melindungi kepekaan penciuman dan rasa, ampuh dalam penyembuhan luka, dan mengatur jumlah serapan vitamin A dalam aliran darah. *Flourine* memperkuat tulang dan membantu otot-otot dan sistem saraf agar berfungsi secara teratur. Demikian pula halnya dengan yodium yang memiliki fungsi penting dalam pertumbuhan dan perkembangan tubuh serta kecerdasan.

Kandungan yodium dalam ikan laut bisa mencapai 830 mg/kg. Bandingkan dengan daging yang kandungan yodiumnya hanya 50 mg/kg, dan telur hanya 93 mg/kg. Selain ikan laut, cumi-cumi juga mengandung yodium cukup tinggi, yaitu sekitar 800 mg/kg. Yang paling tinggi kandungan yodiumnya adalah rumput laut (ganggang laut), khususnya yang berwarna coklat.

Yodium yang berada di tanah dan lautan dalam bentuk yodida. Ion yodida dioksidasi oleh sinar matahari menjadi elemen yodium yang sangat mudah menguap, sehingga setiap tahun kira-kira 400.000 ton yodium hilang dari permukaan laut. Kadar yodium dalam air laut kira-kira 50 mikrogram/liter, di udara kira-kira 0,7 mikrogram/meter kubik.

Yodium yang berada dalam atmosfer akan kembali ke tanah melalui hujan, dengan kadar dalam rentang 1,8 - 8,5 mikrogram/liter. Siklus yodium tersebut terus berlangsung selama ini.

Di daerah pantai, air dan tanah mengandung banyak yodium sehingga tanaman yang tumbuh di daerah pantai mengandung cukup banyak yodium. Semakin jauh tanah itu dari pantai semakin sedikit pula kandungan yodiumnya, sehingga tanaman yang tumbuh di daerah tersebut termasuk rumput yang dimakan oleh hewan sedikit sekali atau tidak mengandung yodium. Salah satu cara penanggulangan kekurangan yodium adalah melalui fortifikasi garam dapur dengan yodium (Almatsier, 2003).

#### 4. *Kebutuhan Yodium*

Sebagaimana halnya zat gizi lainnya, yodium harus dikonsumsi sesuai dengan kebutuhan tubuh. Konsumsi tersebut sebaiknya disesuaikan dengan angka kecukupan yodium yang dianjurkan. Di dalam QS. Al-A'raaf/7: 31 Allah SWT. berfirman:

يٰۤاٰدَمُ خُذْ زِيْنَتَكَ عِنْدَ كُلِّ مَسْجِدٍ وَكُلُوْا وَشَرِبُوْا وَّلَا تُسْرِفُوْا اِنَّهٗ  
لَا يُحِبُّ الْمُسْرِفِيْنَ ﴿٣١﴾

Terjemahnya:

*“Hai anak Adam, pakailah pakaianmu yang indah di setiap (memasuki) mesjid, makan dan minumlah, dan janganlah berlebih-lebihan. Sesungguhnya Allah tidak menyukai orang-orang yang berlebih-lebihan.”*

Pada ayat di atas, Allah memerintahkan kita agar tidak berlebih-lebihan ketika mengkonsumsi makanan atau minuman. Artinya, konsumsi tersebut tidak boleh melampaui batas yang dibutuhkan oleh tubuh.

Jumlah makanan yang dikonsumsi perlu diperhatikan untuk menjaga keseimbangan bagi tubuh. Memang, memenuhi selera makan sampai perut menjadi kenyang boleh-boleh saja, tapi tetap saja ada batasnya. Ketika sudah melampaui batas itu, mengkonsumsi makanan menjadi kurang baik. Setiap orang punya batas yang berbeda-beda, tergantung dari kondisi tubuhnya.

Dalam hadis riwayat At-Turmudzy yang artinya: *Dari Abu Karimah Al Miqdad bin Ma'dikariba ra. berkata: Saya mendengar Rasulullah saw. bersabda: “Tidaklah lebih berbahaya seseorang itu memenuhi suatu bejana*

*melebihi bahayanya memenuhi perut. Cukuplah bagi anak Adam beberapa suap makanan yang dapat menegakkan tulang punggungnya; dan seandainya ia tidak mampu berbuat seperti itu maka sepertiga untuk makanan, sepertiga untuk minuman dan sepertiga untuk nafasnya”.* (Shabir, 2004).

Berdasarkan hadis di atas, Ibnu Qayyim al-Jauziyah menentukan batasan konsumsi makanan. Menurutnya ada tiga tingkat dalam hal mengonsumsi makanan. Tingkat yang pertama adalah mengonsumsi makanan sesuai dengan kebutuhan. *“Cukuplah bagi anak Adam beberapa suap makanan yang dapat menegakkan tulang punggungnya”.* Artinya, sudah cukup bagi manusia mengonsumsi makanan sampai pada kebutuhan dasarnya. Memenuhi selera menjadi prioritas yang tak utama.

Namun, jika manusia memang berkehendak untuk memenuhi selera makannya, maka Rasulullah melanjutkan sabdanya: *“Seandainya ia tidak mampu berbuat seperti itu maka sepertiga untuk makanan, sepertiga untuk minuman dan sepertiga untuk nafasnya”* Pada tingkat ini, memenuhi selera makan masih dalam tahap yang wajar, masih memerhatikan keseimbangan asupan makanan.

Pada tingkat ketiga, jika konsumsi makanan sudah melampaui batas keseimbangan itu, dikatakan sudah berlebihan dan sangat tidak baik untuk dilakukan (Isnaini, 2009).

Asupan yodium yang dianjurkan dari makanan (atau AKG yodium) untuk berbagai kelompok umur dan bagi ibu hamil serta menyusui yang direkomendasikan oleh WHO/UNICEF/ICCIDD sebagai berikut:

**Tabel 2.1 Asupan Yodium dari Makanan yang Direkomendasikan oleh WHO/UNICEF/ICCIDD (2001)**

Kategori	Asupan ( $\mu\text{g}/\text{hari}$ )
Bayi, 0-59 bulan	90
Anak sekolah, 6-12 tahun	120
Anak-anak >12 tahun dan orang dewasa	150
Ibu hamil dan menyusui	200

(Gibney *et al.*, 2009).

Widya Karya Nasional Pangan dan Gizi (1978) belum mencantumkan konsumsi yang disarankan, tetapi di negara yang maju konsumsi yodium yang dianjurkan untuk orang dewasa (19-22 tahun) adalah 140  $\mu\text{g}$  per hari, orang tua (23-50 tahun) sebanyak 130  $\mu\text{g}$ , dan untuk usia lebih dari 51 tahun sebanyak 110  $\mu\text{g}$ . Untuk wanita dari 19-50 tahun konsumsi yodium yang dianjurkan adalah 110  $\mu\text{g}$  per hari dan untuk usia lebih dari 51 tahun adalah 80  $\mu\text{g}$  (Winarno, 1992).

Sedangkan dalam Widya Karya Pangan dan Gizi (1998) yang dikutip oleh Almatsier (2001), menganjurkan AKG untuk yodium sebagai berikut:

**Tabel 2.2 Kebutuhan Yodium Menurut Widya Karya Pangan dan Gizi 1998**

Golongan	Kebutuhan Yodium ( $\mu\text{g}/\text{hari}$ )
Bayi	50-70
Balita dan anak sekolah	70-120
Remaja dan dewasa	150
Ibu hamil	+ 25
Ibu menyusui	+ 50

(Almatsier, 2001)



Rata-rata jumlah yodium yang dianjurkan biasanya dipatok sebesar 100-150  $\mu\text{g}/\text{hari}$ , suatu jumlah yang telah terbukti cukup untuk mempertahankan fungsi normal kelenjar tiroid. Dengan adanya zat goitrogenik secara bersamaan di dalam makanan, jumlah asupan harus ditingkatkan sampai 200-300  $\mu\text{g}/\text{hari}$ .

Zat yang bersifat goitrogenik banyak sekali terkandung pada bahan pangan pokok di negara sedang berkembang, misalnya ubi kayu, ubi jalar, maizena, rebung, buncis dan padi. Zat goitrogenik ini diturunkan dari *cyanogenic glycosides* yang berpotensi melepas sejumlah sianida (termasuk hasil metabolismenya di dalam tubuh/tiosianat) melalui proses hidrolisis. Kecuali ubi kayu, glikosida ini biasanya terkandung pada bahan pangan yang tidak dimakan. Kalaupun ada dalam bahan pangan yang dikonsumsi, jumlahnya demikian kecil sehingga tidak membahayakan (Arisman, 2007).

##### **5. Akibat Kekurangan Yodium**

Pasokan yodium yang suboptimal dari makanan mengakibatkan insufisiensi sintesis hormon tiroid dan pada hipotiroidisme, keadaan ini menyebabkan berbagai macam kelainan yang secara kolektif dikenal dengan sebutan GAKY (Gangguan Akibat Kekurangan Yodium).

Kelenjar tiroid atau gondok yang membesar (penyakit gondok/goiter) merupakan manifestasi defisiensi yodium yang paling nyata dan berfungsi sebagai penanda biologis yang berpotensi untuk menunjukkan keberadaan GAKY yang lain. Pada tahun 1990 diestimasikan terdapat lebih dari 200 juta orang terutama yang tinggal di negara berkembang, memiliki

penyakit gondok yang dapat dilihat. Prevalensi serta keparahan penyakit gondok bertambah bersamaan dengan meningkatnya keparahan defisiensi yodium, dan menjadi permasalahan yang hampir universal pada populasi dengan asupan yodiumnya kurang dari 10 µg/hari (Gibney *et al.*, 2009).

Pada kekurangan yodium, konsentrasi hormon tiroid menurun dan hormon perangsang-tiroid (TSH) meningkat agar kelenjar tiroid mampu menyerap lebih banyak yodium (Almatsier, 2003). Hormon TSH menyebabkan kelenjar tiroid membesar karena jumlah dan ukuran sel-sel epitel membesar. Pembesaran kelenjar tiroid dengan produksi hormon yang rendah disebut gondok sederhana atau *nontoxic goiter*. Bila keadaan tersebut banyak dijumpai pada suatu daerah tertentu, gondok sederhana itu disebut gondok endemik (Winarno, 1992).

Kekurangan yodium pada tingkat berat dapat mengakibatkan cacat fisik dan mental, seperti tuli, bisu tuli, pertumbuhan badan terganggu, badan lemah, kecerdasan dan perkembangan mental terganggu. Akibat yang sangat merugikan adalah lahirnya anak kretin (Supriasa, 2001).

#### ***a. Kekurangan Yodium pada Janin***

Kekurangan yodium pada janin akibat ibunya kekurangan yodium. Keadaan ini akan menyebabkan besarnya angka kejadian lahir mati, abortus, dan cacat bawaan, yang semuanya dapat dikurangi dengan pemberian yodium. Akibat lain yang lebih berat pada janin yang kekurangan yodium adalah kretin endemik.

Kretin endemik ada dua tipe, yang banyak didapatkan adalah tipe nervosa, ditandai dengan retardasi mental, bisu tuli, dan kelumpuhan spastik pada kedua tungkai. Sebaliknya yang agak jarang terjadi adalah tipe hipotiroidisme yang ditandai dengan kekurangan hormon tiroid dan kerdil.

Uji terkontrol di Papua Nugini telah membuktikan bahwa kretinisme endemis dapat dicegah dengan pemberian minyak bryodium sebelum hamil. Program penyuntikan massal telah diselenggarakan di Papua New Guinea (PNG), Cina dan Indonesia. Hasil pengkajian program ini menunjukkan bahwa kretinisme endemik dapat dicegah dengan mengoreksi kekurangan yodium (Arisman, 2007).

***b. Kekurangan Yodium pada Bayi Baru Lahir***

Yang sangat penting diketahui pada saat ini, adalah fungsi tiroid pada bayi baru lahir berhubungan erat dengan keadaan otak pada saat bayi tersebut lahir. Pada bayi baru lahir, otak baru mencapai sepertiga, kemudian terus berkembang dengan cepat sampai usia dua tahun. Hormon tiroid pembentukannya sangat tergantung pada kecukupan yodium, dan hormon ini sangat penting untuk perkembangan otak normal.

Di negara sedang berkembang dengan kekurangan yodium berat, penemuan kasus ini dapat dilakukan dengan mengambil darah dari pembuluh darah balik talipusat segera setelah bayi lahir untuk pemeriksaan kadar hormon T4 dan TSH. Disebut hipotiroidisme

neonatal, bila didapatkan kadar T4 kurang dari 3 mg/dl dan TSH lebih dari 50 mU/mL.

Pada daerah dengan kekurangan yodium yang sangat berat, lebih dari 50% penduduk mempunyai kadar yodium urin kurang dari 25 mg per gram kreatinin, kejadian hipotiroidisme neonatal sekitar 75-115 per 1000 kelahiran. Yang sangat mencolok, pada daerah yang kekurangan yodium ringan, kejadian gondok sangat rendah dan tidak ada kretin, angka kejadian hipotiroidisme neonatal turun menjadi 6 per 1000 kelahiran.

Dari pengamatan ini disimpulkan, bila kekurangan yodium tidak dikoreksi maka hipotiroidisme akan menetap sejak bayi sampai masa anak. Ini berakibat pada retardasi perkembangan fisik dan mental, serta risiko kelainan mental sangat tinggi. Pada populasi di daerah kekurangan yodium berat ditandai dengan adanya penderita kretin yang sangat mencolok (Arisman, 2007).

### **c. Kekurangan Yodium pada Anak**

Kekurangan yodium pada anak khas terpaut dengan insidensi gondok. Angka kejadian gondok meningkat bersama usia, dan mencapai puncaknya setelah remaja.

Penelitian terhadap anak sekolah yang tinggal di daerah endemik menunjukkan gangguan kinerja belajar serta nilai kecerdasan (IQ). Kasus gondok pada anak sekolah yang berusia antara 6-12 tahun dapat dijadikan petunjuk. *Total Goiter Rate* anak sekolah lazim digunakan

sebagai petunjuk dalam perkiraan besaran GAKY masyarakat suatu daerah (Arisman, 2007).

#### ***d. Kekurangan Yodium pada Dewasa***

Pada orang dewasa, dapat terjadi gondok dengan segala komplikasinya, yang sering terjadi adalah hipotiroidisme, bodoh, dan hipertiroidisme. Karena adanya benjolan/modul pada kelenjar tiroid yang berfungsi autonom. Disamping efek tersebut, peningkatan ambilan kelenjar tiroid yang disebabkan oleh kekurangan yodium meningkatkan risiko terjadinya kanker kelenjar tiroid bila terkena radiasi.

Pemberian yodium dalam bentuk garam, roti atau minyak beryodium, ternyata lebih efektif dalam pencegahan gondok pada orang dewasa. Penyuntikan minyak beryodium jelas dapat mencegah hal ini. Itulah sebabnya cara ini lebih banyak diterima di masyarakat yang bermukim di daerah endemis (Arisman, 2007).

## ***B. Tinjauan Tentang Garam Beryodium***

### ***1. Pengertian Garam Beryodium***

Garam beryodium adalah garam yang telah diperkaya dengan  $KIO_3$  (Kalium Iodat) dalam bentuk larutan pada lapisan tipis garam, sehingga diperoleh campuran yang merata sesuai Standar Nasional Indonesia (SNI). Kadar yodium dalam garam ditentukan sebesar 30-80 ppm. Hal ini dikaitkan dengan jumlah garam yang dikonsumsi tiap orang per hari sekitar 6 gram atau satu sendok teh setiap hari.

Standar Nasional Indonesia (SNI) garam konsumsi ditetapkan secara wajib terhadap produsen, distributor/pedagang sesuai Kepres No. 69 Tahun 1994 tentang pengadaan garam beryodium untuk melindungi kesehatan masyarakat. Sedangkan untuk menguji kualitas garam di tingkat rumah tangga digunakan *Iodine Test* (Depkes RI, 1999).

Garam beryodium yang baik dapat diketahui dengan cara membaca pada label kemasan garam beryodium. Garam beryodium dikemas dalam plastik, tertutup rapat, tidak bocor dan pada kemasan harus tertera tulisan garam beryodium. Cara penyimpanan garam beryodium dalam wadah yang tertutup rapat dan kering, diletakkan di tempat yang sejuk, jauh dari panas api dan sinar matahari langsung (Depkes RI, 1999).

Garam beryodium pertama kali digunakan di Switzerland tahun 1920. Penggunaan garam beryodium di Indonesia dilakukan tahun 1927 di daerah Tengger dan Dieng. Wilayah Tengger dan Dieng merupakan daerah pegunungan yang endemis GAKY. Dibandingkan dengan model penanggulangan GAKY yang lain, penggunaan garam yang telah diiodisasi paling murah biayanya. Hal ini disebabkan garam merupakan kebutuhan sehari-hari, tidak ada pengolahan makanan yang tidak menggunakan garam (Dep. Gizi dan Kesmas UI, 2010).

Program iodisasi garam dikatakan berhasil apabila sebagian besar atau semua (90-100%) garam yang dikonsumsi mengandung zat yodium dalam takaran yang diisyaratkan pemerintah yaitu 30-80 ppm (*part per million*) (Soekirman, 2000).

Menurut Hadju (1996), sekalipun penggunaan garam beryodium merupakan metode yang paling praktis dan efektif dalam menanggulangi GAKY, namun dalam pelaksanaannya cukup banyak masalah yang dihadapi, antara lain:

- a. Garam non-yodium masih beredar di pasaran.
- b. Kesadaran masyarakat tentang manfaat garam beryodium masih belum baik.
- c. Adanya perbedaan harga yang relatif besar antara garam beryodium dengan garam non-yodium.
- d. Masih rendahnya kualitas garam beryodium.
- e. Kesadaran sebagian produsen dan pedagang garam masih belum baik.
- f. Pengawasan mutu belum dilaksanakan secara menyeluruh dan terus-menerus dan belum diberlakukan sanksi yang tegas.

## **2. Distribusi Garam Beryodium**

Distribusi garam beryodium dari perusahaan ke masyarakat, tergantung dari kemampuan produksi dan pemasaran dalam suasana pasar bebas. Perusahaan yang besar mampu melakukan distribusi antar pulau dan antar propinsi, sedangkan perusahaan menengah dan kecil hanya mampu memasarkan produknya dalam satu propinsi atau bahkan satu kabupaten/kota saja. Pemasaran akhir umumnya melalui pengecer formal (pasar besar, supermarket, toko bahan pangan), sampai dengan pengecer kecil di daerah perkotaan dan pinggiran kota. Sedang untuk pasar desa di

daerah-daerah terpencil umumnya sulit terjangkau oleh distributor garam beryodium.

Secara tradisional kebutuhan mereka dipenuhi distributor informal yang memasarkan garam krosok non-yodium. Beberapa pemerintah kabupaten/kota telah mengembangkan sistem distribusi garam beryodium melalui berbagai alternatif yang melibatkan PKK, LSM dan swasta (Depkes RI, 2004).

### **3. Pengujian Garam Beryodium**

Untuk mengetahui kadar iodium dalam garam dapat dilakukan pengujian dengan cara berikut:

#### **a. Dengan *Iodine Test***

Caranya:

- 1) Ambil  $\frac{1}{2}$  sendok teh garam yang akan dites, letakkan di atas tatakan/piring/kertas tebal.
- 2) Bila menggunakan garam briket/bata, hancurkan garam terlebih dahulu sebelum dites.
- 3) Teteskan 2-3 tetes larutan *Iodine Test* ke permukaan garam tersebut.
- 4) Perhatikan perubahan warna yang terjadi pada garam segera setelah cairan ditetaskan yaitu dari putih menjadi biru keunguan (pada garam beryodium).
- 5) Bandingkan dengan warna pada kit yang tertera pada kemasan (BPS, 2002).



b. Dengan Parutan Singkong

Bila tidak tersedia test kit atau cairan yodida, maka ada cara yang sederhana dan tidak membutuhkan biaya yang tinggi yaitu dengan parutan singkong. Caranya:

- 1) Kupas singkong yang masih segar, kemudian parut dan peras tanpa air.
- 2) Tuang 1 sendok perasan singkong parut tanpa di tambah air ke dalam tempat yang bersih.
- 3) Tambahkan 4-6 sendok teh munjung garam yang akan diperiksa.
- 4) Tambahkan 2 sendok teh cuka, aduk sampai rata, biarkan beberapa menit. Bila timbul biru keunguan berarti garam tersebut mengandung yodium (Palupi, 2008).

***C. Tinjauan Tentang Faktor-Faktor yang Berhubungan dengan Penggunaan Garam Beryodium pada Tatanan Rumah Tangga***

***1. Pengetahuan Ibu***

Pengetahuan adalah hasil ‘tahu’, dan ini terjadi setelah orang melakukan pengindraan terhadap suatu obyek tertentu. Pengindraan terjadi melalui pancaindra manusia, yakni indra penglihatan, pendengaran, penciuman, rasa dan raba. Sebagian besar pengetahuan manusia diperoleh melalui mata dan telinga (Notoatmodjo, 2007).

Menurut Notoatmodjo (2007) pengetahuan yang tercakup dalam domain kognitif mempunyai 6 tingkatan, yaitu sebagai berikut:

a. Tahu (*Know*)

Tahu diartikan sebagai mengingat suatu materi yang telah dipelajari sebelumnya. Termasuk ke dalam pengetahuan tingkat ini adalah mengingat kembali (*recall*) terhadap suatu yang spesifik dari suatu bahan yang dipelajari atau rangsangan yang telah diterima.

b. Memahami (*Comprehension*)

Memahami diartikan sebagai suatu kemampuan menjelaskan secara benar tentang objek yang diketahui, dan menginterpretasi materi tersebut secara benar.

c. Aplikasi (*Application*)

Aplikasi diartikan sebagai kemampuan untuk menggunakan materi yang telah dipelajari pada situasi atau kondisi riil (sebenarnya).

d. Analisis (*Analysis*)

Analisis adalah suatu kemampuan untuk menjabarkan materi atau suatu objek ke dalam komponen-komponen, tetapi masih dalam struktur organisasi tersebut, dan masih ada kaitannya satu sama lain.

e. Sintesis (*Synthesis*)

Sintesis menunjuk pada suatu kemampuan untuk meletakkan atau menghubungkan bagian-bagian dalam suatu bentuk keseluruhan yang baru. Dengan kata lain sintesis itu suatu kemampuan untuk menyusun suatu formulasi dari formulasi-formulasi yang ada.

f. Evaluasi (*Evaluation*)

Evaluasi ini berkaitan dengan kemampuan untuk melakukan justifikasi atau penilaian terhadap suatu materi atau objek.

Menurut Asih W, dkk (2006) yang dikutip oleh Noviani (2007), pengetahuan pada umumnya dapat mempengaruhi sikap tertentu dari dalam diri seseorang dan mempengaruhi tindakan dalam kehidupan sehari-hari. Demikian pula dengan tingkat pengetahuan gizi yang tinggi pada gilirannya akan dapat mendorong ibu untuk dapat menghadirkan makanan sehari-hari dalam jumlah dan kualitas yang mencukupi kebutuhan gizi. Tanpa adanya pengetahuan gizi, akan sulit untuk menerapkan informasi yang telah didapat dalam kehidupan sehari-hari.

Pengetahuan ibu akan garam beryodium sangatlah penting, karena akan menentukan kesehatan gizi keluarga. Pengetahuan mengenai garam beryodium yang kurang, dapat mempengaruhi dalam memahami arti penting yodium dalam tubuh. Menurut Engel, Roger dan Paul (1993) dalam Devi (2004), keputusan konsumsi keluarga melibatkan lima peranan yang dipegang oleh ibu yaitu:

- a. Peran ibu sebagai penjaga pintu yang artinya ibu sebagai pemberi inisiatif dalam membeli suatu produk dan mencari informasi tentang produk tersebut untuk mengambil suatu keputusan.
- b. Ibu berperan dalam mempengaruhi pembelian suatu produk yang sesuai dengan kebutuhan.
- c. Ibu berperan dalam menentukan produk apa yang akan dibeli.

- d. Ibu berperan sebagai pembeli suatu produk.
- e. Peran ibu sebagai pengguna produk.

## **2. Pendidikan Ibu**

Dalam pengertian yang sederhana dan umum makna pendidikan sebagai usaha manusia untuk menumbuhkan dan mengembangkan potensi-potensi pembawaan baik jasmani maupun rohani sesuai nilai-nilai yang ada di dalam masyarakat dan kebudayaan. Pendidikan juga berarti lembaga yang bertanggung jawab menetapkan cita-cita (tujuan) pendidikan, isi, sistem dan organisasi pendidikan. Lembaga-lembaga ini meliputi keluarga, sekolah dan masyarakat (Ihsan, 2003).

Jenjang pendidikan adalah tahap pendidikan yang berkelanjutan, yang ditetapkan berdasarkan tingkat perkembangan peserta didik, tingkat kerumitan bahan pengajaran dan cara menyajikan bahan pengajaran. Jenjang pendidikan juga ditetapkan berdasarkan tujuan yang akan dicapai, dan kemampuan yang dikembangkan. Pendidikan di Indonesia mengenal tiga jenjang pendidikan, yaitu pendidikan dasar, pendidikan menengah, dan pendidikan tinggi.

### **a. Pendidikan Dasar**

Pendidikan dasar adalah pendidikan yang memberikan pengetahuan dan keterampilan, menumbuhkan sikap dasar yang diperlukan dalam masyarakat, serta mempersiapkan peserta didik untuk mengikuti pendidikan menengah (Ihsan, 2003).

Pendidikan ini merupakan pendidikan awal selama 9 tahun pertama masa sekolah anak-anak, yaitu di Sekolah Dasar (SD) dan Sekolah Menengah Pertama (SMP). Pada masa ini para siswa mempelajari bidang-bidang studi antara lain: Ilmu Pengetahuan Alam, Matematika, Ilmu Pengetahuan Sosial, Bahasa Indonesia, Bahasa Inggris, Pendidikan Seni dan Pendidikan Olahraga.

Di akhir masa pendidikan di SD, para siswa harus mengikuti dan lulus dari Ujian Nasional (UN) untuk dapat melanjutkan pendidikannya ke SMP dengan lama pendidikan 3 tahun.

b. Pendidikan Menengah

Pendidikan menengah adalah pendidikan yang mempersiapkan peserta didik menjadi anggota masyarakat yang memiliki kemampuan mengadakan hubungan timbal balik dengan lingkungan social budaya, dan alam sekitar, serta dapat mengembangkan kemampuan lebih lanjut dalam dunia kerja atau pendidikan tinggi (Ihsan, 2003).

Pendidikan menengah merupakan lanjutan pendidikan dasar, terdiri atas pendidikan menengah umum dan pendidikan menengah kejuruan. Pendidikan menengah berbentuk Sekolah Menengah Atas (SMA), Madrasah Aliyah (MA), Sekolah Menengah Kejuruan (SMK), dan Madrasah Aliyah Kejuruan (MAK), atau bentuk lain yang sederajat.

c. Pendidikan Tinggi

Berdasarkan Kepmendikbud No. 0186/P/1984, pendidikan tinggi adalah pendidikan yang mempersiapkan peserta didik untuk menjadi

anggota masyarakat yang memiliki tingkat kemampuan tinggi yang bersifat akademik dan atau professional sehingga dapat menerapkan, mengembangkan dan/atau menciptakan ilmu pengetahuan, teknologi dan seni dalam rangka pembangunan nasional dan meningkatkan kesejahteraan manusia (Ihsan, 2003).

Pendidikan tinggi mencakup program diploma, sarjana, magister, doktor, dan spesialis yang diselenggarakan oleh perguruan tinggi, seperti akademi, institut, politeknik, sekolah tinggi, dan universitas.

Peningkatan di bidang pendidikan akan mempunyai dampak yang positif terhadap derajat kesehatan masyarakat. Dengan meningkatnya tingkat pendidikan diharapkan bahwa kemampuan masyarakat dalam pembangunan kesehatan juga akan meningkat (Koentjoroningrat, A.A Loedin, 1985: 4). Tingkat pendidikan ibu rumah tangga memegang peranan penting dalam membantu perkembangan anak, bila didukung dengan pendidikan formal dan informal. Semakin tinggi tingkat pendidikan ibu maka akan mudah dalam menyerap pengetahuan yang ada, misalnya dalam menyerap informasi akan gizi keluarga (Noviani, 2007).

### **3. Sikap Ibu**

Sikap adalah merupakan reaksi atau respon seseorang yang masih tertutup terhadap suatu stimulus atau objek. Manifestasi sikap tidak dapat dilihat langsung tetapi hanya dapat ditafsirkan terlebih dahulu dari perilaku yang tertutup (Notoatmodjo, 2007). Sikap dapat membuat seseorang

memiliki kecenderungan untuk berespon (positif atau negatif) terhadap objek atau situasi tertentu.

Sikap terdiri dari beberapa tingkatan, antara lain:

a. Menerima (*Receiving*)

Menerima diartikan bahwa subjek mau dan memperhatikan stimulus yang diberikan (objek).

b. Merespons (*Responding*)

Memberikan jawaban apabila ditanya, mengerjakan dan menyelesaikan tugas yang diberikan adalah suatu indikasi dari sikap. Karena dengan suatu usaha untuk menjawab pertanyaan atau mengerjakan tugas yang diberikan, lepas pekerjaan itu benar atau salah, berarti orang itu menerima ide tersebut.

c. Menghargai (*Valuing*)

Mengajak orang lain untuk mengerjakan atau mendiskusikan dengan orang lain terhadap suatu masalah adalah indikasi sikap tingkat tiga.

d. Bertanggung Jawab (*Responsible*)

Bertanggung jawab atas segala sesuatu yang telah dipilihnya dengan segala risiko merupakan sikap yang paling tinggi.

Dalam penentuan sikap yang utuh, pengetahuan berpikir, keyakinan dan emosi memegang peranan penting. Misalnya seorang ibu telah mendengarkan mengenai manfaat, ciri-ciri, serta penggunaan garam beryodium. Pengetahuan ini akan membawa si ibu untuk berpikir, yang

kemudian komponen emosi dan keyakinannya ikut bekerja sehingga ibu tersebut berniat akan menggunakan garam beryodium dalam keluarganya.

Sikap ibu rumah tangga terhadap penggunaan garam beryodium merupakan tanggapan yang meliputi sikap setuju dan tidak setuju, yang akan menjadi perilaku jika dipengaruhi oleh keyakinan bahwa perilaku tersebut akan membawa hasil yang diinginkan atau tidak diinginkan.

#### **4. *Pendapatan Keluarga***

Trisusanto menyatakan bahwa pendapatan adalah hasil usaha atau produksi barang dan jasa yang dihasilkan dalam jangka waktu tertentu untuk memenuhi kebutuhan hidup. Dari pendapat di atas dapat dikatakan bahwa pendapatan atau penghasilan merupakan bentuk penerimaan yang diperoleh sebagai imbalan atau balas jasa atas sumbangan seseorang terhadap proses produksi. Hasil dari usaha yang diperoleh tersebut dapat berupa barang atau imbalan jasa dalam usaha untuk memenuhi kebutuhan hidup sehari-hari agar dapat meningkatkan kesejahteraan hidup keluarga atau masyarakat (Baly, 2009).

Pendapatan rumah tangga adalah pendapatan yang diperoleh seluruh anggota keluarga yang bekerja. Menurut Asri (2005) yang dimaksud pendapatan keluarga adalah pendapatan yang berupa uang yang diperoleh orang tua dan anggota keluarga lainnya yang bersumber dari kerja pokok dan kerja sampingan.

Rendahnya pendapatan merupakan rintangan lain yang menyebabkan orang tidak mampu membeli pangan dalam jumlah yang



diperlukan. Sehingga tinggi rendahnya pendapatan sangat mempengaruhi daya beli keluarga terhadap bahan pangan yang akhirnya berpengaruh terhadap status gizi keluarga tersebut (Asri, 2005).

### **5. Harga Garam Beryodium**

Dalam pertukaran atau pengukuran nilai suatu produk dalam pasar biasanya menggunakan uang. Jumlah uang tersebut biasanya menunjukkan harga suatu produk atau jika seseorang ingin membeli sesuatu barang dan jasa, maka orang tersebut akan mengeluarkan sejumlah uang sebagai pengganti barang atau jasa tersebut.

Pengertian harga menurut Djaslim Saladin (2003:95) mengemukakan bahwa harga adalah sejumlah uang sebagai alat tukar untuk memperoleh produk atau jasa atau dapat juga dikatakan penentuan nilai suatu produk dibenak konsumen. Menurut Wiliam J Stanton (1993:13) harga adalah jumlah uang yang dibutuhkan untuk mendapatkan sejumlah kombinasi dari barang beserta pelayanannya. Sedangkan definisi harga menurut Philip Kotler adalah sejumlah uang yang dibebankan untuk sebuah produk atau jasa. Secara lebih luas, harga adalah keseluruhan nilai yang ditukarkan konsumen untuk mendapatkan keuntungan dari kepemilikan terhadap sebuah produk atau jasa (Indra, 2008).

Demikian pula halnya untuk harga garam beryodium, sebagaimana yang dikutip oleh Noviani (2007) dari Warta GAKY menyebutkan bahwa pengertian harga dalam pemasaran garam beryodium bisa berupa

pengorbanan yang berbentuk uang, kesempatan, waktu, nilai atau pandangan lama yang dibutuhkan untuk mendapatkan garam beryodium.

Sebagai contoh apabila untuk membeli garam beryodium setiap ibu rumah tangga harus pergi ke pasar karena tidak tersedia di warung terdekat, maka dianggap menyita waktu karena dibutuhkan pengorbanan yang besar. Setiap tempat mengandung harga dan tantangannya adalah menekan harga serendah mungkin. Meskipun harga garam beryodium sedikit lebih mahal, masyarakat harus benar-benar mengkonsumsi garam beryodium, karena apabila tidak maka akan terancam GAKY yang dapat berakibat fatal terhadap diri dan keluarga (Noviani, 2007).

#### **6. Ketersediaan Garam Beryodium**

Penggunaan garam beryodium merupakan salah satu model penanggulangan GAKY yang dipandang praktis dan paling murah biayanya. Salah satu faktor yang dapat mempengaruhi penggunaan garam beryodium ini adalah ketersediaannya dalam masyarakat dalam jumlah yang mencukupi.

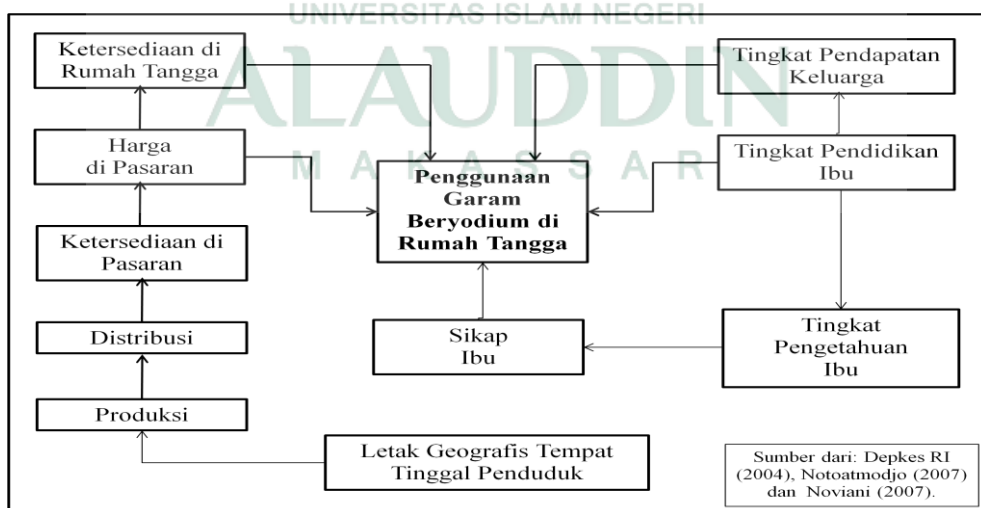
Namun hingga saat ini, masih banyak kendala yang dihadapi pemerintah dalam mengontrol ketersediaan garam beryodium di lapangan. Sebagaimana yang dikutip dari Departemen Gizi dan Kesehatan Masyarakat Universitas Indonesia (2010), disebutkan beberapa kendala, antara lain:

- a. Produksi garam tidak tersentralisasi sehingga menyulitkan dalam monitoring.

- b. Cara pengolahan garam beryodium sebaiknya ditambahkan pada saat makanan akan disantap untuk mengurangi kehilangan.
- c. Masyarakat belum semua mengonsumsi garam beryodium. Sebagian masyarakat beranggapan garam beryodium kurang asin dibandingkan garam biasa serta ada yang mengatakan bahwa garam beryodium rasanya pahit.

Ketersediaan garam beryodium yang tidak merata di pasaran bebas akan mempengaruhi ketersediannya di rumah tangga. Hal tersebut akan memungkinkan masyarakat tidak mengonsumsi garam beryodium sesuai standar. Ini memberikan peluang untuk terjadi defisiensi yodium yang masuk ke dalam tubuh sehingga akan muncul manifestasi klinis berupa pembesaran kelenjar gondok. Untuk itulah, perlu dilakukan kerjasama untuk pemerataan distribusi garam beryodium di masyarakat (Irmayanti, 2009).

**D. Kerangka Teori**



**Gambar 2.1**

**Kerangka Teori Faktor-Faktor yang Berhubungan dengan Penggunaan Garam Beryodium di Tatanan Rumah Tangga**

## **BAB III**

### **KERANGKA KONSEP**

#### ***A. Kerangka Konsep Penelitian***

##### ***1. Dasar Pemikiran Variabel***

Yodium merupakan salah satu mikronutrien yang penting untuk tubuh. Kekurangan zat ini akan mengakibatkan berbagai gangguan yang dikenal sebagai GAKY (Gangguan Akibat Kekurangan Yodium). Masalah GAKY akan berlanjut menjadi masalah nasional, karena berkaitan dengan kualitas sumber daya manusia yang akhirnya akan menghambat tujuan pembangunan nasional.

Pemerintah pun telah melakukan berbagai upaya untuk menangani masalah ini, salah satunya melalui upaya jangka panjang yaitu dengan fortifikasi yodium pada garam konsumsi atau program yodisasi garam. Tujuan program ini adalah menargetkan konsumsi garam beryodium sesuai dengan persyaratan yaitu  $\geq 30$  ppm di tatanan rumah tangga minimal 90%.

Namun, dari beberapa hasil survey diperoleh bahwa masih banyak masyarakat yang belum menggunakan garam beryodium untuk konsumsi mereka sehari-hari. Dan sampai tahun ini, pencapaiannya masih belum mencapai target nasional 2010 yaitu sebesar 90%.

Dalam penelitian ini, yang menjadi variabel dependen (terikat) adalah penggunaan garam beryodium pada rumah tangga. Sedangkan variabel independen (bebas) antara lain pengetahuan, pendidikan dan sikap

ibu, pendapatan keluarga, harga garam beryodium serta ketersediaan garam beryodium.

a. Penggunaan garam beryodium

Penggunaan garam beryodium dalam kehidupan sehari-hari merupakan salah satu program pemerintah dalam upaya menanggulangi masalah GAKY di masyarakat. Syarat mutu garam konsumsi yang ditetapkan oleh pemerintah yaitu mengandung yodium sebesar  $\geq 30$  ppm.

b. Pengetahuan ibu

Pada umumnya, pengetahuan dapat mempengaruhi sikap tertentu dari diri seseorang dan juga tindakan dalam kehidupan sehari-hari. Tingkat pengetahuan gizi ibu yang baik akan mempermudah pelaksanaan tanggung jawabnya dalam pemilihan jenis pangan yang mengandung gizi tinggi untuk seluruh keluarganya.

Demikian pula dengan pengetahuan ibu mengenai garam beryodium akan mendorong ibu untuk selalu menggunakannya dalam kehidupan sehari-hari. Pengetahuan ibu mengenai garam beryodium sangat penting, karena hal tersebut akan dapat menentukan kesehatan gizi keluarga.

c. Pendidikan ibu

Tingkat pendidikan ibu memegang peranan penting dalam upaya meningkatkan gizi keluarga. Semakin tinggi tingkat pendidikan ibu maka status gizi keluarga akan semakin baik. Hal ini disebabkan karena ibu yang berpendidikan tinggi memiliki pendapatan yang lebih baik karena

umumnya mereka bekerja. Hal tersebut dapat memberikan peluang besar kepada mereka untuk dapat memenuhi kebutuhan zat gizi yang lebih baik, khususnya dalam penggunaan garam beryodium (Devi, 2004).

d. Sikap ibu

Sikap merupakan suatu respon seseorang terhadap suatu objek atau situasi tertentu yang membuatnya memiliki kecenderungan untuk berespon positif atau negatif terhadap objek atau situasi tersebut.

Ibu rumah tangga yang telah memiliki pengetahuan mengenai garam beryodium akan membawanya untuk berpikir dan menentukan respon terhadap penggunaan garam beryodium dalam keluarganya yang meliputi sikap setuju dan tidak setuju, yang kemudian akan menjadi perilaku jika dipengaruhi oleh keyakinan bahwa perilaku tersebut akan membawa hasil yang diinginkan.

e. Pendapatan keluarga

Peningkatan pendapatan dalam rumah tangga memberikan kesempatan kepada rumah tangga untuk memperbaiki dan meningkatkan mutu, jumlah dan keragaman pangan yang mereka beli. Tinggi rendahnya pendapatan sangat mempengaruhi daya beli keluarga terhadap bahan pangan, dalam hal ini garam beryodium, yang akhirnya akan berpengaruh terhadap status gizi keluarga.

f. Harga garam beryodium


Harga merupakan penentuan nilai suatu produk di benak konsumen. Dalam pemasaran garam beryodium, harga dapat diartikan

sebagai nilai produk tersebut menurut konsumen dalam bentuk uang. Setiap konsumen mengharapkan harga produk garam beryodium itu dapat ditekan serendah mungkin, sehingga mereka dapat selalu menggunakannya dalam kehidupan sehari-hari. Adanya perbedaan harga garam beryodium dengan garam non-yodium membuat masyarakat lebih cenderung menggunakan atau membeli garam non-yodium.

g. Ketersediaan garam beryodium di rumah tangga

Ketersediaan garam beryodium meliputi ketersediaannya di pasaran dan setiap rumah tangga di suatu wilayah. Ketersediaan garam beryodium di pasaran yang tidak merata akan mempengaruhi ketersediannya di rumah tangga.

**2. Model Hubungan Antar-Variabel**



**Gambar 3.1**  
**Kerangka Konsep Faktor-Faktor yang Berhubungan dengan Penggunaan Garam Beryodium pada Rumah Tangga**

## ***B. Definisi Operasional dan Kriteria Objektif***

### ***1. Pengetahuan Ibu***

Pengetahuan ibu rumah tangga akan garam beryodium dalam kehidupan sehari-hari yaitu tentang yodium, ciri-ciri dan manfaat garam beryodium, cara penyimpanan garam serta penggunaan garam yang tepat.

*Kriteria Objektif:*

Cukup : Bila jumlah jawaban benar  $\geq 50\%$ .

Kurang : Bila jumlah jawaban benar  $< 50\%$ .

### ***2. Pendidikan Ibu***

Jenjang pendidikan formal terakhir yang berhasil ditempuh oleh ibu.

*Kriteria Objektif:*

- Tidak Sekolah
- SD
- SMP
- SMA
- PT

### ***3. Sikap Ibu***

Sikap atau tanggapan ibu rumah tangga terhadap garam beryodium melalui pernyataan tes sikap yang diukur dengan menggunakan skala Likert.

*Kriteria Objektif:*

Positif : Bila jawaban responden  $\geq 60\%$ .

Negatif : Bila jawaban responden  $< 60\%$ .

(Sugiyono, 2000).



#### **4. Pendapatan Keluarga**

Rata-rata pendapatan per bulan yang berupa uang yang diperoleh orang tua dan anggota keluarga lainnya yang bersumber dari kerja pokok dan kerja sampingan disesuaikan dengan Upah Minimum Regional (UMR).

*Kriteria Objektif:*

Rendah : Jika rata-rata pendapatan keluarga per bulan  $<$  Rp. 1.000.000.

Tinggi : Jika rata-rata pendapatan keluarga per bulan  $\geq$  Rp. 1.000.000.

#### **5. Harga Garam Beryodium**

Harga garam beryodium yang berlaku di pasaran menurut responden.

*Kriteria Objektif:*

Murah : Jika responden mengatakan bahwa harga garam beryodium tersebut murah.

Mahal : Jika responden mengatakan bahwa harga garam beryodium tersebut mahal.

#### **6. Ketersediaan Garam Beryodium di Rumah Tangga**

Ada tidaknya garam beryodium yang tersedia di rumah tangga.

*Kriteria Objektif:*

Tersedia : Jika garam beryodium ada di rumah tangga.

Tidak tersedia : Jika garam beryodium tidak ada di rumah tangga.

#### **7. Penggunaan Garam Beryodium**

Penggunaan garam yang mengandung yodium pada tingkat rumah tangga setelah dilakukan pengujian dengan *Iodine Test* disesuaikan dengan syarat

mutu garam konsumsi beryodium dengan kandungan yodium  $\geq 30$  ppm (Depkes RI, 2005).

*Kriteria Objektif:*

Cukup/Ya : Jika ibu rumah tangga menggunakan garam dengan kandungan yodium  $\geq 30$  ppm, yang ditandai dengan perubahan warna garam menjadi ungu tua setelah ditetesi dengan *Iodine Test*.

Kurang : Jika ibu rumah tangga menggunakan garam dengan kandungan yodium  $< 30$  ppm, yang ditandai dengan perubahan warna garam menjadi ungu muda setelah ditetesi dengan *Iodine Test*.

Tidak : Jika ibu rumah tangga menggunakan garam yang tidak mengandung yodium yang ditandai dengan tidak adanya perubahan warna garam setelah ditetesi dengan *Iodine Test*.



## **C. Hipotesis**

### **1. Hipotesis Nol ( $H_0$ )**

- a. Tidak ada hubungan antara pengetahuan ibu dengan penggunaan garam beryodium pada rumah tangga di Desa Bukit Tinggi, Kec. Gantarang, Kab. Bulukumba Tahun 2010.

- b. Tidak ada hubungan antara pendidikan ibu dengan penggunaan garam beryodium pada rumah tangga di Desa Bukit Tinggi, Kec. Gantarang, Kab. Bulukumba Tahun 2010.
- c. Tidak ada hubungan antara sikap ibu dengan penggunaan garam beryodium pada rumah tangga di Desa Bukit Tinggi, Kec. Gantarang, Kab. Bulukumba Tahun 2010.
- d. Tidak ada hubungan antara pendapatan keluarga dengan penggunaan garam beryodium pada rumah tangga di Desa Bukit Tinggi, Kec. Gantarang, Kab. Bulukumba Tahun 2010.
- e. Tidak ada hubungan antara harga garam dengan penggunaan garam beryodium pada rumah tangga di Desa Bukit Tinggi, Kec. Gantarang, Kab. Bulukumba Tahun 2010.
- f. Tidak ada hubungan antara ketersediaan garam beryodium di rumah tangga dengan penggunaan garam beryodium pada rumah tangga di Desa Bukit Tinggi, Kec. Gantarang, Kab. Bulukumba Tahun 2010.

**2. *Hipotesis Alternatif (H<sub>a</sub>)***

- a. Ada hubungan antara pengetahuan ibu dengan penggunaan garam beryodium pada rumah tangga di Desa Bukit Tinggi, Kec. Gantarang, Kab. Bulukumba Tahun 2010.
- b. Ada hubungan antara pendidikan ibu dengan penggunaan garam beryodium pada rumah tangga di Desa Bukit Tinggi, Kec. Gantarang, Kab. Bulukumba Tahun 2010.

- c. Ada hubungan antara sikap ibu dengan penggunaan garam beryodium pada rumah tangga di Desa Bukit Tinggi, Kec. Gantarang, Kab. Bulukumba Tahun 2010.
- d. Ada hubungan antara pendapatan keluarga dengan penggunaan garam beryodium pada rumah tangga di Desa Bukit Tinggi, Kec. Gantarang, Kab. Bulukumba Tahun 2010.
- e. Ada hubungan antara harga garam dengan penggunaan garam beryodium pada rumah tangga di Desa Bukit Tinggi, Kec. Gantarang, Kab. Bulukumba Tahun 2010.
- f. Ada hubungan antara ketersediaan garam beryodium di rumah tangga dengan penggunaan garam beryodium pada rumah tangga di Desa Bukit Tinggi, Kec. Gantarang, Kab. Bulukumba Tahun 2010.

## **BAB IV**

### **METODE PENELITIAN**

#### ***A. Jenis dan Desain Penelitian***

Penelitian ini menggunakan metode survei analitik dengan pendekatan *Cross Sectional Study*, yaitu variabel dependen dan variabel independen diukur pada periode waktu yang sama.

#### ***B. Waktu dan Tempat Penelitian***

Penelitian ini dilaksanakan pada bulan Agustus 2010 di Desa Bukit Tinggi Kecamatan Gantarang Kabupaten Bulukumba.

#### ***C. Populasi dan Sampel***

##### **1. Populasi**

Populasi dalam penelitian ini adalah seluruh ibu rumah tangga yang berada di wilayah Desa Bukit Tinggi Kecamatan Gantarang Kabupaten Bulukumba tahun 2010 dengan jumlah kepala keluarga sebanyak 630 KK.

##### **2. Sampel**

Sampel dalam penelitian ini diambil dengan metode pengambilan sampel secara random atau acak karena setiap anggota populasi bersifat homogen. Teknik random sampel yang digunakan adalah pengambilan sampel secara acak sederhana (*Simple Random Sampling*), dimana setiap

anggota populasi memiliki kesempatan yang sama untuk diseleksi sebagai sampel (Notoatmodjo, 2005).

Adapun banyaknya sampel diperoleh dengan menggunakan rumus:

$$n = \frac{N}{1 + N (d^2)}$$

Keterangan:

n = besar sampel

N = besar populasi

d = tingkat kepercayaan atau ketepatan yang diinginkan (0,05).

Penghitungan banyaknya sampel sebagai berikut:

$$n = \frac{630}{1 + 630 (0,05^2)}$$

$$n = \frac{630}{1 + 630 (0,0025)}$$

$$n = \frac{630}{2,575}$$

$$n = 244,6 \rightarrow 245 \text{ sampel}$$

Jadi besar sampel dalam penelitian ini adalah sebanyak 245 ibu rumah tangga.

#### ***D. Instrumen Penelitian***

1. Kuesioner untuk mengetahui identitas, pendidikan, pengetahuan serta pendapatan.
2. *Iodine Test* untuk mengetahui kandungan yodium dalam garam.

### ***E. Pengumpulan Data***

#### 1. Data Primer

- a. Diperoleh dari hasil wawancara langsung dengan responden menggunakan kuesioner.
- b. Pengujian kandungan yodium garam dengan menggunakan *Iodine test*.

#### 2. Data Sekunder

Data sekunder diperoleh dari instansi yang terkait di wilayah penelitian, yaitu dari Kantor Desa Bukit Tinggi serta dari laporan tahunan Puskesmas Ponre.

### ***F. Pengolahan dan Analisis Data***

Pengolahan data dilakukan secara komputerisasi menggunakan program pengolah data, mulai dari analisis univariat yang menghasilkan distribusi dan persentase dari tiap variabel kemudian analisis bivariat yang dilakukan terhadap dua variabel yang diduga berhubungan.

**Tabel 4.1 Analisis Statistik**

Variabel <b>Independen</b>	Variabel Dependen		<b>Jumlah</b>
	Kategori 1	Kategori 2	
Kategori 1	a	b	a+b
Kategori 2	c	d	c+d
<b>Jumlah</b>	a+c	b+d	a+b+c+d

Keterangan:

a = banyaknya sampel yang benar-benar menggunakan garam beryodium dengan hasil tes yang positif.

b = banyaknya sampel yang sebenarnya tidak menggunakan garam beryodium akan tetapi menunjukkan hasil yang positif.

c = banyaknya sampel yang sebenarnya menggunakan garam beryodium tetapi hasil tes negatif.

d = banyaknya sampel yang tidak menggunakan garam beryodium dengan hasil tes yang negatif.

### ***G. Metode Pengujian Hipotesis***

Pengujian hipotesis dilakukan dengan menggunakan Uji Chi-Square dengan tingkat kemaknaan ( $\alpha$ ) = 0,05 dengan rumus sebagai berikut:

$$X^2 = \sum_{i=1}^r \sum_{j=1}^k \frac{(O_{ij} - E_{ij})^2}{E_{ij}}$$

Keterangan :

$O_{ij}$  = Banyaknya kasus yang diobservasi yang dikategorikan dalam baris ke- $i$  pada kolom ke- $j$ .

$E_{ij}$  = Banyaknya kasus diharapkan di bawah  $H_0$  untuk dikategorikan dalam baris ke- $i$  dan kolom ke- $j$  (Stang, 2005).



Interpretasi :  $H_0$  ditolak jika nilai  $X^2$  hit.  $> X^2$  tabel dengan  $\alpha = 0,05$  (dalam analisis dengan program SPSS  $H_0$  ditolak jika nilai  $p < \alpha$ ), yang berarti ada hubungan antara variabel independen dengan variabel dependen.

### ***H. Penyajian Data***

Data yang diperoleh dalam penelitian ini akan disajikan dalam bentuk tabel dan dideskripsikan.



## **BAB V**

### **HASIL DAN PEMBAHASAN**

#### ***A. Gambaran Umum Lokasi Penelitian***

Desa Bukit Tinggi merupakan desa yang berada di wilayah Kecamatan Gantarang Kabupaten Bulukumba. Luas wilayah Desa Bukit Tinggi 503 km<sup>2</sup>, dimana sebagian besar wilayahnya berupa areal persawahan sehingga sebagian besar penduduknya bermata pencaharian sebagai petani.

Desa Bukit Tinggi terdiri atas 4 dusun, yaitu Dusun Tanete, Dusun Borong Tellu, Dusun Karampuang dan Dusun Kareppekang dengan 4 RT dan 2 RK pada masing-masing dusun. Adapun batas-batas wilayah Desa Bukit Tinggi sebagai berikut:

- Utara : Desa Bonto Nyeleng
- Timur : Desa Palambarae dan Desa Polewali
- Selatan : Desa Barombong dan Desa Bonto Sunggu
- Barat : Desa Bukit Harapan dan Desa Dampang

Jumlah kepala keluarga di desa ini sebanyak 630 KK dengan jumlah penduduk sebanyak 2.471 KK. Jumlah penduduk laki-laki sebanyak 1.190 jiwa sedangkan penduduk perempuan sebanyak 1.281 jiwa.

#### ***B. Hasil Penelitian***

Pengumpulan data dilaksanakan di wilayah Desa Bukit Tinggi dengan jumlah sampel sebanyak 245 ibu rumah tangga. Pengumpulan data untuk mengetahui karakteristik, pengetahuan dan sikap sampel dilakukan dengan

wawancara langsung terhadap ibu rumah tangga. Sedangkan untuk mengetahui penggunaan garam beryodium dilakukan dengan cara mengukur kadar yodium dalam garam menggunakan *Iodine Test*. Data-data tersebut kemudian dianalisis menggunakan program SPSS 16.0 dengan hasil sebagai berikut:

## 1. Analisis Univariat

### a. Karakteristik Responden

#### 1) Umur Responden

Umur responden pada penelitian ini dapat digambarkan pada tabel berikut:

**Tabel 5.1**  
**Distribusi Responden Berdasarkan Kelompok Umur di Desa Bukit Tinggi Kec. Gantarang Kab. Bulukumba Tahun 2010**

No.	Umur (tahun)	Frekuensi	Persentase (%)
1.	≤ 20	17	6,9
2.	21-30	65	26,5
3.	31-40	76	31,0
4.	41-50	47	19,2
5.	51-60	32	13,1
6.	> 60	8	3,3
<b>Total</b>		<b>245</b>	<b>100</b>

Sumber: Data Primer, 2010

Tabel 5.1 di atas menunjukkan bahwa jumlah responden terbanyak yaitu pada kelompok umur 31-40 tahun (31,0%) dan yang paling sedikit yaitu umur >60 tahun (3,3%).

#### 2) Pendidikan Ibu

Pendidikan responden pada penelitian ini dapat digambarkan pada tabel berikut:

**Tabel 5.2**  
**Distribusi Responden Berdasarkan Tingkat Pendidikan di Desa**  
**Bukit Tinggi Kec. Gantarang Kab. Bulukumba**  
**Tahun 2010**

No.	Pendidikan	Frekuensi	Persentase (%)
1.	Tidak Sekolah	114	46,5
2.	SD	76	31,0
3.	SMP	33	13,6
4.	SMA	17	6,9
5.	Akademi/PT	5	2,0
<b>Total</b>		<b>245</b>	<b>100,0</b>

Sumber: Data Primer, 2010

Tabel 5.2 di atas menunjukkan bahwa jumlah responden terbanyak yaitu pada tingkat pendidikan tidak sekolah (46,5%) sedangkan yang paling sedikit yaitu Akademi/PT (2,0%).

**b. Pendapatan Keluarga**

Pendapatan keluarga pada penelitian ini dapat digambarkan pada tabel berikut:

**Tabel 5.3**  
**Distribusi Responden Berdasarkan Pendapatan Keluarga di Desa**  
**Bukit Tinggi Kec. Gantarang Kab. Bulukumba**  
**Tahun 2010**

No.	Pendapatan Keluarga	Frekuensi	Persentase (%)
1.	Tinggi	65	26,5
2.	Rendah	180	73,5
<b>Total</b>		<b>245</b>	<b>100,0</b>

Sumber: Data Primer, 2010

Tabel 5.3 di atas menunjukkan bahwa responden yang memiliki pendapatan keluarga rendah lebih banyak (73,5%) daripada yang memiliki pendapatan keluarga tinggi (26,5%).

*c. Pengetahuan tentang Garam Beryodium*

Pengetahuan responden tentang garam beryodium pada penelitian ini dapat digambarkan pada tabel berikut:

**Tabel 5.4**  
**Distribusi Responden Berdasarkan Pengetahuan tentang Garam Beryodium di Desa Bukit Tinggi Kec. Gantarang Kab. Bulukumba Tahun 2010**

No.	Pengetahuan	Frekuensi	Persentase (%)
1.	Cukup	79	32,2
2.	Kurang	166	67,8
<b>Total</b>		<b>245</b>	<b>100,0</b>

Sumber: Data Primer, 2010

Tabel 5.4 di atas menunjukkan bahwa responden yang memiliki pengetahuan kurang tentang garam beryodium lebih banyak (67,8%) daripada yang memiliki pengetahuan cukup (32,2%).

*d. Sikap terhadap Garam Beryodium*

Sikap responden terhadap garam beryodium pada penelitian ini dapat digambarkan pada tabel berikut:

**Tabel 5.5**  
**Distribusi Responden Berdasarkan Sikap terhadap Garam Beryodium di Desa Bukit Tinggi Kec. Gantarang Kab. Bulukumba Tahun 2010**

No.	Sikap	Frekuensi	Persentase (%)
1.	Positif	84	34,3
2.	Negatif	161	65,7
<b>Total</b>		<b>245</b>	<b>100,0</b>

Sumber: Data Primer, 2010

Tabel 5.5 di atas menunjukkan bahwa responden yang memiliki sikap negatif terhadap penggunaan garam beryodium lebih banyak (65.7%) daripada yang memiliki sikap positif (34.3%).

**e. Ketersediaan Garam Beryodium**

**1) Ketersediaan Garam Beryodium di Rumah Tangga**

Ketersediaan garam beryodium di rumah tangga pada penelitian ini dapat digambarkan pada tabel berikut:

**Tabel 5.6**  
**Distribusi Responden Berdasarkan Ketersediaan Garam Beryodium di Rumah Tangga di Desa Bukit Tinggi Kec. Gantarang Kab. Bulukumba Tahun 2010**

No.	Ketersediaan Garam Beryodium	Frekuensi	Persentase (%)
1.	Tersedia	90	36,7
2.	Tidak Tersedia	155	63,3
<b>Total</b>		<b>245</b>	<b>100,0</b>

Sumber: Data Primer, 2010

Tabel 5.6 di atas menunjukkan bahwa responden yang dalam rumah tangganya tidak tersedia garam beryodium lebih banyak (63,3%) daripada responden yang dalam rumah tangganya tersedia garam beryodium (36,7%).

**2) Jenis Garam yang Digunakan di Rumah Tangga**

Jenis garam dalam penelitian ini dilihat dari ada tidaknya label pada garam yang digunakan oleh responden (sebelum dilakukan pengujian dengan *Iodine Test*). Jenis garam tersebut dapat digambarkan pada tabel berikut:

**Tabel 5.7**  
**Distribusi Responden Berdasarkan Jenis Garam yang Digunakan di Rumah Tangga (Sebelum Diuji dengan *Iodine Test*) di Desa Bukit Tinggi Kec. Gantarang Kab. Bulukumba Tahun 2010**

No.	Jenis Garam	Frekuensi	Persentase (%)
1.	Hanya Garam Biasa (Tanpa Label Beryodium)	162	66,1
2.	Garam Biasa & Garam dengan Label Beryodium	47	19,2
3.	Hanya Garam dengan Label Beryodium	36	14,7
<b>Total</b>		<b>245</b>	<b>100,0</b>

Sumber: Data Primer, 2010

Tabel 5.7 di atas menunjukkan bahwa jenis garam yang paling banyak digunakan oleh responden sebelum dilakukan pengujian adalah garam biasa (tanpa label beryodium) yaitu 66,1% sedangkan yang paling sedikit adalah yang menggunakan garam dengan label beryodium yaitu 14,7%.

### 3) Tempat Responden Memperoleh Garam Beryodium

Tempat responden memperoleh garam beryodium pada penelitian ini dapat digambarkan pada tabel berikut:

**Tabel 5.8**  
**Distribusi Responden Berdasarkan Tempat Memperoleh Garam Beryodium di Rumah Tangga di Desa Bukit Tinggi Kec. Gantarang Kab. Bulukumba Tahun 2010**

No.	Tempat Memperoleh Garam Beryodium	Frekuensi	Persentase (%)
1.	Warung/Kios	2	2,2
2.	Pasar Desa	64	71,1
3.	Pasar Kabupaten	23	25,6
	Pedagang Keliling	1	1,1
<b>Total</b>		<b>90</b>	<b>100,0</b>

Sumber: Data Primer, 2010

Tabel 5.8 di atas menunjukkan bahwa dari jumlah responden terbanyak yaitu yang memperoleh garam beryodium dari pasar desa (71,1%) dan hanya sedikit (1,1%) yang memperoleh garam beryodium dari pedagang keliling.

#### 4) Merek Garam Beryodium yang Tersedia di Rumah Tangga

Merek garam beryodium yang tersedia di rumah tangga responden pada penelitian ini dapat digambarkan pada tabel berikut:

**Tabel 5.9**  
**Distribusi Merek Garam Beryodium yang Tersedia di Rumah Tangga di Desa Bukit Tinggi Kec. Gantarang Kab. Bulukumba Tahun 2010**

No.	Merek Garam Beryodium	Frekuensi	Persentase (%)
1.	Tanpa Merek	7	7.8
2.	Dua Putra	13	14.4
3.	Bintang GG	12	13.3
4.	Dua Kapal	10	11.1
5.	Putra Mahkota	48	53.3
<b>Total</b>		<b>90</b>	<b>100.0</b>

Sumber: Data Primer, 2010

Tabel 5.9 di atas menunjukkan bahwa merek garam beryodium yang paling banyak digunakan oleh ibu rumah tangga adalah Putra Mahkota (53,3% ) dan yang paling sedikit adalah garam tanpa merk (garam biasa tanpa label beryodium), namun setelah diuji dengan *Iodine Test* ternyata garam tersebut mengandung yodium (7,8%).



*f. Harga Garam Beryodium*

*1) Harga Garam Beryodium di Pasaran*

Harga garam beryodium di pasaran pada penelitian ini dapat digambarkan pada tabel berikut:

**Tabel 5.10**  
**Distribusi Harga Garam Beryodium di Desa Bukit Tinggi Kec. Gantarang Kab. Bulukumba Tahun 2010**

No.	Harga Garam Beryodium	Frekuensi	Persentase (%)
1.	≤ Rp 1.500	131	53,5
2.	> Rp 1.500	114	46,5
<b>Total</b>		<b>245</b>	<b>100,0</b>

Sumber: Data Primer, 2010

Tabel 5.12 di atas menunjukkan bahwa responden yang mengeluarkan dana ≤ Rp 1.500 untuk membeli garam beryodium lebih banyak (53,5%) daripada responden yang mengeluarkan dana > Rp 1.500 untuk membeli garam beryodium (46,5%).

*2) Harga Garam Beryodium Menurut Responden*

Harga garam beryodium menurut responden dapat digambarkan pada tabel berikut:

**Tabel 5.11**  
**Distribusi Harga Garam Beryodium Menurut Responden di Desa Bukit Tinggi Kec. Gantarang Kab. Bulukumba Tahun 2010**

No.	Harga Menurut Responden	Frekuensi	Persentase (%)
1.	Murah	100	40,8
2.	Mahal	145	59,2
<b>Total</b>		<b>245</b>	<b>100,0</b>

Sumber: Data Primer, 2010

Tabel 5.13 di atas menunjukkan bahwa responden yang menganggap harga garam beryodium tersebut mahal lebih banyak (59,2%) daripada responden yang menganggap harga garam beryodium murah (40,8%).

**g. Penggunaan Garam Beryodium**

Penggunaan garam beryodium pada rumah tangga dalam penelitian ini dapat digambarkan pada tabel berikut:

**Tabel 5.12**  
**Distribusi Penggunaan Garam Beryodium pada Rumah Tangga di**  
**Desa Bukit Tinggi Kec. Gantarang Kab. Bulukumba**  
**Tahun 2010**

No.	Penggunaan Garam Beryodium	Frekuensi	Persentase (%)
1.	Ya	90	36,7
2.	Tidak	155	63,3
<b>Total</b>		<b>245</b>	<b>100,0</b>

Sumber: Data Primer, 2010

Tabel 5.14 di atas menunjukkan bahwa responden yang tidak menggunakan garam beryodium lebih banyak (63,3%) daripada yang menggunakan garam beryodium (36,7%).

**2. Analisis Bivariat**

**a. Hubungan Pengetahuan Ibu dengan Penggunaan Garam Beryodium pada Rumah Tangga**

Hubungan pengetahuan ibu dengan penggunaan garam beryodium pada rumah tangga dalam penelitian ini dapat dilihat pada tabel berikut:

**Tabel 5.13**  
**Hubungan Tingkat Pengetahuan Ibu dengan Penggunaan Garam Beryodium pada Rumah Tangga di Desa Bukit Tinggi Kec. Gantarang Kab. Bulukumba Tahun 2010**

No.	Pengetahuan Ibu	Penggunaan Garam Beryodium pada Rumah Tangga				Total		P
		Ya		Tidak		N	%	
		n	%	n	%			
1.	Cukup	76	96,2	3	3,8	79	100.0	0,000
2.	Kurang	14	8,4	152	91.6	166	100.0	
<b>Total</b>		90	36,7	155	63,3	245	100.0	

Sumber: Data Primer, 2010

Tabel 5.15 di atas menunjukkan bahwa dari 79 responden yang memiliki pengetahuan cukup, sebanyak 76 responden (96,2%) menggunakan garam beryodium dan 3 responden (3,8%) tidak menggunakan garam beryodium pada rumah tangganya.

Sedangkan dari 166 responden yang memiliki pengetahuan kurang, hanya 14 responden (8,4%) yang menggunakan garam beryodium dan 152 responden (91,6%) tidak menggunakan garam beryodium pada rumah tangganya.

Hasil uji *chi-square* dengan  $\alpha = 0,05$  diperoleh nilai  $p = 0,000$ .

Karena nilai  $p = 0,000 < 0,05$  maka  $H_0$  ditolak dan  $H_a$  diterima. Jadi ada hubungan antara pengetahuan ibu dengan penggunaan garam beryodium pada rumah tangga di Desa Bukit Tinggi Kec. Gantarang Kab. Bulukumba tahun 2010.

***b. Hubungan Pendidikan Ibu dengan Penggunaan Garam Beryodium pada Rumah Tangga***

Hubungan pendidikan ibu dengan penggunaan garam beryodium pada rumah tangga dalam penelitian ini dapat dilihat pada tabel berikut:

**Tabel 5.14**  
**Hubungan Pendidikan Ibu dengan Penggunaan Garam Beryodium pada Rumah Tangga di Desa Bukit Tinggi Kec. Gantarang Kab. Bulukumba Tahun 2010**

No.	Pendidikan Ibu	Penggunaan Garam Beryodium pada Rumah Tangga				Total		P
		Ya		Tidak		N	%	
		n	%	n	%			
1.	Tidak Sekolah	30	26,3	84	73,7	114	100,0	0,000
2.	SD	23	30,3	53	69,7	76	100,0	
3.	SMP	18	54,5	15	45,5	33	100,0	
4.	SMA	15	88,2	2	11,8	17	100,0	
5.	Akademi/PT	4	80,0	1	20,0	5	100,0	
<b>Total</b>		90	36,7	155	63,3	245	100,0	

Sumber: Data Primer, 2010

Tabel 5.16 di atas menunjukkan bahwa responden yang tidak menggunakan garam beryodium lebih banyak dari responden yang tidak sekolah, dimana dari 114 responden 73,7% tidak menggunakan garam beryodium dan hanya 26,3% yang menggunakan garam beryodium.

Sedangkan responden yang menggunakan garam beryodium lebih banyak dari pendidikan SMA, dimana dari 17 responden 88,2% menggunakan garam beryodium dan 11,8% tidak menggunakan garam beryodium.

Hasil uji *Spearman* dengan  $\alpha = 0,05$  diperoleh nilai  $p = 0,000$ . Karena nilai  $p = 0,000 < 0,05$  maka  $H_0$  ditolak dan  $H_a$  diterima. Jadi ada hubungan antara pendidikan ibu dengan penggunaan garam beryodium pada rumah tangga di Desa Bukit Tinggi Kec. Gantarang Kab. Bulukumba tahun 2010.

**c. Hubungan Sikap Ibu dengan Penggunaan Garam Beryodium pada Rumah Tangga**

Hubungan sikap ibu dengan penggunaan garam beryodium pada rumah tangga dalam penelitian ini dapat dilihat pada tabel berikut:

**Tabel 5.15**  
**Hubungan Sikap Ibu dengan Penggunaan Garam Beryodium pada Rumah Tangga di Desa Bukit Tinggi Kec. Gantarang Kab. Bulukumba Tahun 2010**

No.	Sikap Ibu	Penggunaan Garam Beryodium pada Rumah Tangga				Total		P
		Ya		Tidak		N	%	
		n	%	n	%			
1.	Positif	63	75,0	21	25,0	84	100,0	0,000
2.	Negatif	27	16,8	134	83,2	161	100,0	
<b>Total</b>		90	36,7	155	63,3	245	100,0	

Sumber: Data Primer, 2010

Tabel 5.17 di atas menunjukkan bahwa dari 84 responden yang memiliki sikap positif, 63 responden (75,0%) menggunakan garam beryodium dan 21 reponden (25%) tidak menggunakan garam beryodium. Sedangkan dari 161 responden yang memiliki sikap negatif, hanya 27 responden yang menggunakan garam beryodium dan 134 responden (83,2%) tidak menggunakan garam beryodium.

Hasil uji *chi-square* dengan  $\alpha = 0,05$  diperoleh nilai  $p = 0,000$ . Karena nilai  $p = 0,000 < 0,05$  maka  $H_0$  ditolak dan  $H_a$  diterima. Jadi ada hubungan antara sikap ibu dengan penggunaan garam beryodium pada rumah tangga di Desa Bukit Tinggi Kec. Gantarang Kab. Bulukumba tahun 2010.

**d. Hubungan Pendapatan Keluarga dengan Penggunaan Garam Beryodium pada Rumah Tangga**

Hubungan pendapatan keluarga dengan penggunaan garam beryodium pada rumah tangga dalam penelitian ini dapat dilihat pada tabel berikut:

**Tabel 5.16**  
**Hubungan Pendapatan Keluarga dengan Penggunaan Garam Beryodium pada Rumah Tangga di Desa Bukit Tinggi Kec. Gantarang Kab. Bulukumba Tahun 2010**

No.	Pendapatan Keluarga	Penggunaan Garam Beryodium pada Rumah Tangga				Total		P
		Ya		Tidak		N	%	
		n	%	n	%			
1.	Tinggi	44	67,7	21	32,3	65	100,0	0,000
2.	Rendah	46	25,6	134	74,4	180	100,0	
<b>Total</b>		90	36,7	155	63,3	245	100,0	

Sumber: Data Primer, 2010

Tabel 5.18 di atas menunjukkan bahwa dari 65 responden yang memiliki pendapatan keluarga tinggi, 44 responden (67,7%) menggunakan garam beryodium dan 21 responden (32,3%) tidak menggunakan garam beryodium. Sedangkan dari 180 responden yang memiliki pendapatan keluarga rendah, 46 responden (25,6%)

menggunakan garam beryodium dan 134 responden (74,4%) tidak menggunakan garam beryodium.

Hasil uji *chi-square* dengan  $\alpha = 0,05$  diperoleh nilai  $p = 0,000$ . Karena nilai  $p = 0,000 < 0,05$  maka  $H_0$  ditolak dan  $H_a$  diterima. Jadi ada hubungan antara pendapatan keluarga dengan penggunaan garam beryodium pada rumah tangga di Desa Bukit Tinggi Kec. Gantarang Kab. Bulukumba tahun 2010.

**e. Hubungan Harga Garam dengan Penggunaan Garam Beryodium**

Hubungan harga garam dengan penggunaan garam beryodium pada rumah tangga dalam penelitian ini dapat dilihat pada tabel berikut:

**Tabel 5.17**  
**Hubungan Harga Garam dengan Penggunaan Garam Beryodium pada Rumah Tangga di Desa Bukit Tinggi Kec. Gantarang Kab. Bulukumba Tahun 2010**

No.	Harga Garam Beryodium	Penggunaan Garam Beryodium pada Rumah Tangga				Total		P
		Ya		Tidak		N	%	
		n	%	n	%			
1.	Murah	51	51,0	49	49,0	100	100,0	0,000
2.	Mahal	39	26,9	106	73,1	145	100,0	
<b>Total</b>		90	36,7	155	63,3	245	100,0	

Sumber: Data Primer, 2010

Tabel 5.19 di atas menunjukkan bahwa dari 145 responden yang menganggap harga garam beryodium itu mahal, 39 responden (26,9%) menggunakan garam beryodium dan 106 responden (73,1%) tidak menggunakan garam beryodium. Sedangkan dari 100 responden yang menganggap harga garam beryodium itu murah, 51 responden (51,0%)

menggunakan garam beryodium dan 49 responden (49,0%) tidak menggunakan garam beryodium.

Hasil uji *chi-square* dengan  $\alpha = 0,05$  diperoleh nilai  $p = 0,000$ . Karena nilai  $p = 0,000 < 0,05$  maka  $H_0$  ditolak dan  $H_a$  diterima. Jadi ada hubungan antara harga garam beryodium dengan penggunaan garam beryodium pada rumah tangga di Desa Bukit Tinggi Kec. Gantarang Kab. Bulukumba tahun 2010.

**f. Hubungan Ketersediaan Garam Beryodium di Rumah Tangga dengan Penggunaan Garam Beryodium pada Rumah Tangga**

Hubungan ketersediaan garam beryodium di rumah tangga dengan penggunaan garam beryodium pada rumah tangga dalam penelitian ini dapat dilihat pada tabel berikut:

**Tabel 5.18**  
**Hubungan Ketersediaan Garam Beryodium di Rumah Tangga dengan Penggunaan Garam Beryodium pada Rumah Tangga di Desa Bukit Tinggi Kec. Gantarang Kab. Bulukumba Tahun 2010**

No	Ketersediaan Garam Beryodium	Penggunaan Garam Beryodium pada Rumah Tangga				Total		P
		Ya		Tidak		N	%	
		N	%	n	%			
1.	Tersedia	90	100,0	0	0	90	100,0	0,000
2.	Tidak Tersedia	0	0	155	100,0	155	100,0	
<b>Total</b>		90	36,7	155	63,3	245	100,0	

Sumber: Data Primer, 2010

Tabel 5.20 di atas menunjukkan bahwa dari 90 responden yang dalam rumah tangganya tersedia garam beryodium, semua responden (100,0%) menggunakan garam beryodium. Sedangkan dari 155



responden yang dalam rumah tangganya tidak tersedia garam beryodium, semua responden (100,0%) tidak menggunakan garam beryodium.

### ***C. Pembahasan***

#### ***a. Hubungan Pengetahuan Ibu dengan Penggunaan Garam Beryodium***

Pengetahuan merupakan salah satu faktor penting yang dapat mempengaruhi perilaku ibu rumah tangga untuk menggunakan garam beryodium. Pengetahuan dengan mengadopsi konsep utama dari Green adalah sebagai faktor pemudah yang mengarahkan pada tindakan tepat pada perilaku kesehatan. Oleh karena itu pengetahuan akan membuka wawasan ibu terhadap masukan informasi khususnya tentang garam beryodium dan selanjutnya dipraktikkan untuk mencapai tujuan yang diinginkan yaitu perilaku penggunaan garam beryodium (Notoatmodjo, 2007).

Hasil analisis univariat pada tabel 5.4 menunjukkan bahwa masih banyak ibu rumah tangga yang memiliki pengetahuan yang kurang tentang garam beryodium, yaitu sebanyak 166 ibu (67,8%) dan yang memiliki pengetahuan cukup sebanyak 79 ibu (32,2%). Pengetahuan yang masih kurang ini disebabkan karena mereka rata-rata berpendidikan rendah serta sangat jarang menerima informasi mengenai garam beryodium. Hal ini tentunya akan mempengaruhi sikap mereka untuk menggunakan garam beryodium tersebut.

Dari 166 ibu rumah tangga yang memiliki pengetahuan kurang, ada 14 ibu (8,4%) yang menggunakan garam beryodium (Tabel 5.15). Hal ini disebabkan karena mereka telah terbiasa menggunakan garam beryodium dalam kehidupan sehari-hari sehingga meskipun mereka tidak tahu banyak mengenai garam beryodium, namun mereka tetap menggunakannya untuk konsumsi setiap hari. Sedangkan dari 79 ibu rumah tangga yang memiliki pengetahuan cukup, ada 3 ibu (3,8% ) yang tidak menggunakan garam beryodium. Hal ini terjadi karena mereka tidak mampu menjangkau harga garam beryodium yang dijual di pasaran.

Berdasarkan hasil analisis bivariat dengan menggunakan uji *chi-square* diperoleh ada hubungan pengetahuan ibu dengan penggunaan garam beryodium pada rumah tangga, artinya ibu yang memiliki pengetahuan cukup memiliki kecenderungan untuk menggunakan garam beryodium dalam rumah tangganya sehari-hari. Sebaliknya, ibu yang pengetahuannya kurang cenderung tidak menggunakan garam beryodium dalam rumah tangganya sebab mereka belum tahu apa saja manfaat penggunaan garam beryodium itu.

Di dalam QS. Az-Zumar/39: 9 Allah SWT. berfirman:

أَمَّنْ هُوَ قَنِيتُ ءِآنَاءَ اللَّيْلِ سَاجِدًا وَقَائِمًا مَحْذَرًا الْآخِرَةَ وَيَرْجُوا رَحْمَةَ رَبِّهِ ۗ  
قُلْ هَلْ يَسْتَوِي الَّذِينَ يَعْمُونَ وَالَّذِينَ لَا يَعْلَمُونَ ۗ إِنَّمَا يَتَذَكَّرُ أُولُو

الْأَلْبَابِ ﴿٩﴾

Terjemahnya:

*“(Apakah kamu Hai orang musyrik yang lebih beruntung) ataukah orang yang beribadat di waktu-waktu malam dengan sujud dan berdiri, sedang ia takut kepada (azab) akhirat dan mengharapkan rahmat Tuhannya? Katakanlah: "Adakah sama orang-orang yang mengetahui dengan orang-orang yang tidak mengetahui?" Sesungguhnya orang yang berakallah yang dapat menerima pelajaran.”*

Kata *ya'lamuun* pada ayat di atas, dipahami oleh sebagian ulama sebagai kata yang tidak memerlukan objek. Maksudnya siapa saja yang memiliki pengetahuan –apapun pengetahuan itu- pasti tidak sama dengan yang tidak memilikinya. Namun perlu digaris bawahi bahwa ilmu pengetahuan yang dimaksud adalah pengetahuan yang bermanfaat, yang menjadikan seseorang mengetahui hakikat sesuatu (Shihab, 2002).

Demikian pula pengetahuan tentang garam beryodium pasti tidaklah sama antara ibu yang memiliki pengetahuan dengan ibu yang pengetahuannya kurang atau bahkan tidak memilikinya sama sekali. Ibu yang memiliki pengetahuan cukup pasti akan berperilaku sesuai dengan pengetahuannya tersebut, yaitu menggunakan garam beryodium untuk konsumsi sehari-hari, sebab mereka telah mengetahui dampak positif dari perilakunya itu.

Hasil penelitian yang diperoleh sejalan dengan penelitian Ismalia Noviani (2007) yang memperoleh adanya hubungan pengetahuan dengan penggunaan garam beryodium di rumah tangga di Desa Sumurgede Kec. Godong Kab. Grobogan. Hal ini dapat dilihat dari hasil uji chi-square diperoleh nilai  $p = 0,004 < 0,05$  dimana 115 responden telah memiliki pengetahuan cukup mengenai garam beryodium. Dari 115 responden

tersebut terdapat 87,0% yang telah menggunakan garam beryodium sedangkan 13,0% tidak menggunakan.

Hasil penelitian ini juga sesuai dengan pendapat yang dikemukakan oleh Asih W, dkk (2006) bahwa pengetahuan pada umumnya dapat mempengaruhi sikap tertentu dari dalam diri seseorang dan mempengaruhi tindakan dalam kehidupan sehari-hari. Demikian pula dengan tingkat pengetahuan ibu tentang garam beryodium yang tinggi akan dapat mendorong ibu untuk menggunakan garam beryodium sehari-hari.

***b. Hubungan Pendidikan Ibu dengan Penggunaan Garam Beryodium***

Tingkat pendidikan formal membentuk nilai-nilai progresif bagi seseorang terutama dalam menerima hal-hal baru. Tingkat pendidikan formal merupakan faktor yang ikut menentukan mudah tidaknya seseorang menyerap dan menekuni pengetahuan yang diperoleh.

Hasil analisis univariat pada tabel 5.2 menunjukkan bahwa tingkat pendidikan ibu rumah tangga di Desa Bukit Tinggi sebagian besar tidak sekolah, yaitu sebanyak 114 ibu (46,5%). Rendahnya pendapatan keluarga merupakan faktor utama yang menyebabkan banyak ibu yang tidak pernah menempuh jenjang pendidikan formal. Selain itu, sejak anak-anak mereka lebih dituntut untuk membantu orang tua dalam pemenuhan kebutuhan ekonomi keluarga. Atau dengan kata lain, mereka lebih mementingkan pemenuhan kebutuhan ekonomi dibandingkan pendidikan bagi anak-anak mereka.

Padahal di dalam Islam pendidikan itu sangat penting. Sudah merupakan hak bagi tiap muslim baik itu pria maupun wanita untuk mendapatkan pendidikan. Untuk itu diantara keduanya tidak ada perbedaan sama sekali dalam memperoleh pendidikan tersebut.

Pentingnya belajar dan mencari ilmu dalam Islam adalah seperti yang telah disebutkan dalam QS. Al-Mujaadilah/58: 11,

يَتَأْتِيهَا الَّذِينَ ءَامَنُوا إِذَا قِيلَ لَكُمْ تَفَسَّحُوا فِي الْمَجَالِسِ فَافْسَحُوا يَفْسَحِ  
اللَّهُ لَكُمْ وَإِذَا قِيلَ أَنْشُرُوا فَأَنْشُرُوا يَرْفَعُ اللَّهُ الَّذِينَ ءَامَنُوا مِنْكُمْ وَالَّذِينَ أُوتُوا  
الْعِلْمَ دَرَجَاتٍ وَاللَّهُ بِمَا تَعْمَلُونَ خَبِيرٌ

Terjemahnya:

*Hai orang-orang beriman apabila kamu dikatakan kepadamu: "Berlapang-lapanglah dalam majlis", Maka lapangkanlah niscaya Allah akan memberi kelapangan untukmu. dan apabila dikatakan: "Berdirilah kamu", Maka berdirilah, niscaya Allah akan meninggikan orang-orang yang beriman di antaramu dan orang-orang yang diberi ilmu pengetahuan beberapa derajat. dan Allah Maha mengetahui apa yang kamu kerjakan.*

Yang dimaksud dengan *alladziina utul 'ilm* (yang diberi ilmu pengetahuan) adalah mereka yang beriman dan menghiasi diri mereka dengan ilmu. Derajat mereka menjadi lebih tinggi dibandingkan yang sekadar beriman dan beramal saleh, bukan saja karena nilai ilmu yang disandangnya, tetapi juga amal dan pengajarannya kepada pihak lain baik secara lisan atau tulisan maupun dengan keteladanan.

Ilmu yang dimaksud oleh ayat di atas bukan saja ilmu agama, tetapi ilmu apapun yang bermanfaat. Di sisi lain itu juga menunjukkan bahwa ilmu itu haruslah menghasilkan *khassyah*, yakni rasa takut dan kagum kepada

Allah, yang pada gilirannya mendorong yang berilmu untuk mengamalkan ilmunya serta memanfaatkannya untuk kepentingan makhluk (Shihab, 2002).

Dalam hadis riwayat Bukhari juga disebutkan: *Abdullah bin Mas'ud r.a. mengatakan bahwa Rasulullah saw. bersabda, "Jangan merasa iri hati, kecuali kepada dua orang: orang yang diberi Allah harta, kemudian dipergunakannya untuk yang hak, dan orang yang diberi Allah hikmah (ilmu yang hak), kemudian dipergunakannya (untuk yang hak) serta diajarkannya."* (Hamidy, dkk, 1992). Oleh karena itu, umat muslim sebaiknya harus berusaha agar dapat memperoleh pendidikan yang layak, yang dapat menambah ilmu pengetahuan mereka.

Pada tabel 5.16 dapat dilihat bahwa dari 114 ibu yang tidak sekolah tersebut, sebanyak 30 ibu (26,3%) menggunakan garam beryodium dalam rumah tangganya. Alasan mereka menggunakan antara lain karena dengan membeli garam beryodium mereka tidak perlu repot untuk mencuci garamnya lagi selain itu harga garam beryodium juga menurut mereka murah dan terjangkau, sehingga mereka lebih memilih garam beryodium dibandingkan garam biasa yang non-yodium.

Berdasarkan hasil analisis bivariat dengan menggunakan uji *Spearman* diperoleh ada hubungan tingkat pendidikan ibu dengan penggunaan garam beryodium pada rumah tangga, artinya semakin tinggi tingkat pendidikan ibu rumah tangga, maka mereka akan cenderung menggunakan garam beryodium dalam rumah tangganya.

Hasil penelitian ini sejalan dengan penelitian yang dilakukan oleh Asmawi (1999) pada 10 provinsi GAKY di Indonesia yang menemukan bahwa ada hubungan tingkat pendidikan dengan penggunaan garam beryodium pada wanita usia subur . Hal ini dapat dilihat dari hasil uji chi-square diperoleh nilai  $p = 0,000 < 0,05$  dimana 352 responden memiliki tingkat pendidikan tinggi. Dari 352 responden tersebut terdapat 88,1% yang telah menggunakan garam beryodium sedangkan 11,9% tidak menggunakan.

Pendidikan ibu merupakan modal utama dalam menunjang ekonomi keluarga dan juga berperan dalam penyusunan makan keluarga. Ibu dengan tingkat pendidikan yang tinggi akan lebih mudah menerima informasi kesehatan khususnya di bidang gizi, sehingga dapat menambah pengetahuannya dan mampu menerapkan dalam kehidupan sehari-hari.

Sebagaimana pendapat yang dikemukakan oleh Soekirman (2000) bahwa peranan orang tua, khususnya ibu, dalam menyediakan dan menyajikan makanan yang bergizi bagi keluarga menjadi penting. Kualitas pelayanan ibu dalam keluarga ditentukan oleh penguasaan informasi dan faktor ketersediaan waktu yang memadai. Kedua faktor tersebut antara lain faktor determinan yang dapat ditentukan dengan tingkat pendidikan, interaksi sosial dan pekerjaan.

**c. Hubungan Sikap Ibu dengan Penggunaan Garam Beryodium**

Sikap ibu rumah tangga terhadap garam beryodium merupakan suatu respon mereka terhadap penggunaan garam beryodium yang membuatnya memiliki kecenderungan untuk berespon positif atau negatif terhadap hal tersebut.

Hasil analisis univariat pada tabel 5.5 menunjukkan bahwa sebagian besar ibu rumah tangga di Desa Bukit Tinggi menunjukkan sikap negatif terhadap penggunaan garam beryodium, yaitu sebanyak 161 ibu (65,7%) dan yang menunjukkan sikap positif sebanyak 84 ibu (34,3%). Sikap negatif berarti ibu menolak dan cenderung menjauhi penggunaan garam beryodium sehari-hari. Kurangnya pengetahuan merupakan salah satu penyebab timbulnya sikap negatif ini. Selain itu, beberapa ibu menganggap garam biasa masih lebih baik dibandingkan dengan garam beryodium serta ada juga yang berpendapat bahwa meskipun menggunakan garam beryodium masih ada anggota keluarganya yang mengalami gondok. Sedangkan sikap positif berarti ibu setuju dan mendukung penggunaan garam beryodium sehari-hari.

Namun berdasarkan hasil yang diperoleh pada tabel 5.17, dari 84 ibu rumah tangga yang menunjukkan sikap positif, masih ada 25,0% ibu yang tidak menggunakan garam beryodium. Mereka mendukung penggunaan garam beryodium, namun karena adanya keterbatasan ekonomi membuat mereka tidak menggunakannya sehari-hari.



Berdasarkan hasil analisis bivariat dengan menggunakan uji *chi-square* diperoleh ada hubungan sikap ibu dengan penggunaan garam beryodium pada rumah tangga, artinya ibu yang berespon positif terhadap garam beryodium akan menggunakannya dalam rumah tangga dibandingkan dengan ibu yang berespon negatif.

Sesuai dengan teori yang dikemukakan oleh Lawrence Green bahwa perilaku seseorang atau masyarakat tentang kesehatan ditentukan oleh pengetahuan, sikap, kepercayaan, tradisi dan sebagainya dari orang atau masyarakat yang bersangkutan. Demikian pula dengan teori WHO yang menyebutkan bahwa salah satu dari 4 alasan pokok yang menyebabkan seseorang berperilaku tertentu adalah sikap. Sikap ini dapat diperoleh dari pengalaman sendiri atau dari orang lain yang paling dekat (Notoatmodjo, 2007)

Akan tetapi, hasil penelitian yang diperoleh tidak sejalan dengan penelitian Cahyo Suraji (2003) yang memperoleh tidak ada hubungan antara sikap terhadap garam beryodium dengan konsumsi garam beryodium di rumah tangga di Kec. Limbangan Kab. Kendal. Hal ini dapat dilihat dari hasil uji *chi-square* diperoleh nilai  $p = 0,513 > 0,05$  dimana 120 responden menunjukkan sikap yang baik terhadap garam beryodium. Dari 120 responden tersebut terdapat 53,3% yang telah menggunakan garam beryodium sedangkan 46,7% tidak menggunakan.

***d. Hubungan Pendapatan Keluarga dengan Penggunaan Garam Beryodium***

Rendahnya pendapatan merupakan rintangan lain yang menyebabkan orang tidak mampu membeli pangan dalam jumlah yang diperlukan. Dalam hal penggunaan garam beryodium, tinggi rendahnya pendapatan akan mempengaruhi daya beli keluarga terhadap garam beryodium yang akhirnya berpengaruh terhadap status kesehatan keluarga tersebut .

Hasil analisis univariat pada tabel 5.3 menunjukkan bahwa rata-rata pendapatan keluarga di Desa Bukit Tinggi masih tergolong rendah (dibawah UMK), dimana dari 245 responden terdapat 180 ibu (73,5%) dengan pendapatan keluarga rendah dan hanya ada 65 ibu (26,5%) dengan pendapatan keluarga tinggi. Pendapatan keluarga yang rendah ini disebabkan karena hampir seluruh keluarga di Desa Bukit tinggi hanya bekerja sebagai petani dengan luas lahan yang tidak mencukupi, bahkan ada yang hanya bekerja sebagai buruh tani.

Pada tabel 5.18 dapat dilihat bahwa dari 180 ibu yang pendapatan keluarganya rendah, ada 46 ibu (25,6%) yang menggunakan garam beryodium pada rumah tangganya. Mereka yang menggunakan ini umumnya memiliki pengetahuan tentang garam beryodium. Meskipun masih dalam kategori kurang, namun mereka telah mengetahui bahwa dengan mengkonsumsi garam beryodium dapat mencegah penyakit gondok dan dapat meningkatkan kecerdasan anak. Dengan demikian, mereka tetap mengusahakan membeli garam beryodium.

Selain itu, terdapat juga ibu yang pendapatan keluarganya tinggi tetapi tidak menggunakan garam beryodium sebanyak 32,3% dari 65 ibu. Hal ini disebabkan karena kurangnya pengetahuan mereka serta ada yang mengatakan bahwa garam beryodium lebih susah ditaksir penggunaannya dibandingkan garam biasa.

Berdasarkan hasil analisis bivariat dengan menggunakan uji *chi-square* diperoleh ada hubungan pendapatan keluarga dengan penggunaan garam beryodium pada rumah tangga, artinya semakin tinggi pendapatan keluarga kecenderungan menggunakan garam beryodium juga semakin besar. Sebaliknya, semakin rendah pendapatan keluarga kecenderungan menggunakan garam beryodium juga semakin kecil.

Hal ini sesuai dengan teori yang dikemukakan oleh Suhardjo, dkk (1986), dimana pendapatan yang semakin tinggi akan mempermudah keluarga tersebut untuk memenuhi kebutuhan pangan, terutama kebutuhan gizi. Djieng Roedjito (1989) juga menyatakan semakin tinggi pendapatan akan mempermudah dalam pemenuhan kebutuhan keluarga, terutama kebutuhan gizi. Selain itu ketersediaan pangan akan menjadi baik, dengan ditunjang kondisi sanitasi yang sehat, sehingga keluarga tidak mudah terkena penyakit yang akhirnya berakibat pada seluruh anggota keluarga (Noviani, 2007).

Namun, hasil penelitian ini tidak sejalan dengan penelitian Ismalia Noviani (2007) yang memperoleh tidak ada hubungan antara pendapatan keluarga dengan penggunaan garam beryodium di rumah tangga di Desa

Sumurgede Kec. Godong Kab. Grobogan. Hal ini dapat dilihat dari hasil uji *chi-square* diperoleh nilai  $p = 0,434 > 0,05$  dimana dari 94 responden yang pendapatan keluarganya  $\geq$  UMK, terdapat 84,0% yang telah menggunakan garam beryodium sedangkan 16,0% tidak menggunakan.

**e. Hubungan Harga Garam dengan Penggunaan Garam Beryodium**

Hasil analisis univariat pada tabel 5.13 menunjukkan bahwa menurut sebagian besar responden harga garam beryodium itu mahal, dimana dari 245 responden terdapat 145 ibu (59,2%) yang menganggap mahal dan 100 ibu (40,8%) yang menganggap murah. Hal ini disebabkan karena rata-rata pendapatan keluarga mereka rendah sehingga tidak mampu menjangkau harga garam beryodium tersebut.

Namun berdasarkan hasil yang diperoleh pada tabel 5.19, dari 145 ibu yang menganggap harga garam beryodium itu mahal terdapat 39 ibu (26,9%) yang tetap menggunakan garam beryodium. Pada umumnya mereka telah mengetahui manfaat penggunaan garam beryodium, sehingga mereka tetap mengusahakan membeli garam beryodium meskipun harganya mahal.

Berdasarkan hasil analisis bivariat dengan menggunakan uji *chi-square* diperoleh ada hubungan harga garam beryodium dengan penggunaan garam beryodium pada rumah tangga, artinya kecenderungan ibu rumah tangga menggunakan garam beryodium akan semakin besar jika menurut mereka harganya murah. Demikian pula sebaliknya, kecenderungan ibu

rumah tangga menggunakan garam beryodium akan berkurang jika menurut mereka harganya mahal.

Sebagaimana teori yang dikemukakan oleh Anne Mills dan Lucy G. yang menyatakan bahwa semakin berharga suatu komoditi, maka semakin tinggi konsumen akan membayar untuk mendapatkannya. Hal inilah yang kemudian mempengaruhi konsumen dalam penyediaan komoditi tersebut, sebab harga sendiri telah menjadi petunjuk bagi konsumen dalam melihat suatu barang (Noviani, 2007)

Hasil penelitian yang diperoleh ini sejalan dengan penelitian Megawati (2005) yang memperoleh ada hubungan antara harga garam beryodium dengan konsumsi garam beryodium di Desa Mattirowalie Kec. Kindang Kab. Bulukumba. Hal ini dapat dilihat dari hasil uji *chi-square* diperoleh nilai  $p = 0,004 < 0,05$  dimana dari 83 responden yang menyatakan harga garam beryodium murah, terdapat 41,0% yang telah menggunakan garam beryodium sedangkan 59,0% tidak menggunakan.

***f. Hubungan Ketersediaan Garam Beryodium di Rumah Tangga dengan Penggunaan Garam Beryodium***

Ketersediaan garam beryodium dapat dilihat pada tingkat pasar dan tingkat rumah tangga. Pada tabel 5.10 terlihat bahwa sebagian besar warung/kios yang ada di Desa Bukit Tinggi telah menyediakan garam beryodium. Demikian pula di pasar desa, garam beryodium juga sangat mudah ditemukan. Ketersediaan di tingkat pasar ini tentunya akan mempengaruhi ketersediaan garam beryodium di tingkat rumah tangga.

Hasil analisis univariat pada tabel 5.6 menunjukkan bahwa masih banyak ibu yang tidak menyediakan garam beryodium dalam rumah tangganya. Dimana dari 245 ibu, terdapat 155 ibu (63,3%) yang tidak menyediakan garam beryodium dan hanya 90 ibu (36,7%) yang menyediakannya. Hal ini disebabkan karena pengetahuan ibu rumah tangga masih kurang serta pendapatan mereka yang rendah sehingga mereka tidak mampu menjangkau harga garam beryodium, dimana sebagian besar dari mereka menyatakan mahal. Sedangkan 90 ibu yang menyediakan garam beryodium dalam rumah tangganya, mereka semua menggunakan garam tersebut untuk konsumsi setiap hari.

Berdasarkan hasil analisis bivariat dengan menggunakan uji *chi-square* diperoleh ada hubungan ketersediaan garam beryodium di tingkat rumah tangga dengan penggunaan garam beryodium pada rumah tangga, artinya semakin banyak garam beryodium yang tersedia di rumah tangga maka semakin tinggi pula tingkat penggunaannya. Demikian pula sebaliknya, semakin sedikit garam beryodium yang tersedia di rumah tangga maka semakin rendah pula tingkat penggunaannya.

Hasil penelitian yang diperoleh ini sejalan dengan penelitian Fatuhul Jannah (2005) yang memperoleh ada hubungan antara ketersediaan garam beryodium dengan konsumsi garam beryodium pada masyarakat di Desa Palakka Kec. Kahu Kab. Bone. Hal ini dapat dilihat dari hasil uji *chi-square* diperoleh nilai  $p = 0,000 < 0,05$  dimana dari 132 responden yang dalam

rumah tangganya tersedia garam beryodium, terdapat 87,1% yang menggunakan garam beryodium sedangkan 12,9% tidak menggunakan.

Hal ini juga sesuai dengan teori yang dikemukakan oleh Suhardjo (1998) bahwa agar rumah tangga dapat memenuhi kecukupan konsumsi garam beryodium, maka rumah tangga itu harus menyediakan dalam jumlah yang cukup pula. Ketersediaan di rumah tangga ini dapat terwujud jika rumah tangga tersebut memiliki akses untuk memperoleh garam tersebut dengan membelinya di pasar. Untuk memperoleh garam beryodium dari pasar maka faktor tersedianya garam beryodium di pasar dan taraf daya beli (pendapatan) rumah tangga juga harus terpenuhi selain faktor lainnya seperti pengetahuan (Suraji, 2003).

## **BAB VI**

### **PENUTUP**

#### ***A. Kesimpulan***

Berdasarkan hasil analisis data maka diperoleh kesimpulan sebagai berikut:

1. Pendidikan ibu berhubungan bermakna dengan penggunaan garam beryodium pada rumah tangga di Desa Bukit Tinggi, Kec. Gantarang, Kab. Bulukumba Tahun 2010 ( $p = 0,000$ ).
2. Pengetahuan ibu berhubungan bermakna dengan penggunaan garam beryodium pada rumah tangga di Desa Bukit Tinggi, Kec. Gantarang, Kab. Bulukumba Tahun 2010 ( $p = 0,000$ ).
3. Sikap ibu berhubungan bermakna dengan penggunaan garam beryodium pada rumah tangga di Desa Bukit Tinggi, Kec. Gantarang, Kab. Bulukumba Tahun 2010 ( $p = 0,000$ ).
4. Pendapatan keluarga berhubungan bermakna dengan penggunaan garam beryodium pada rumah tangga di Desa Bukit Tinggi, Kec. Gantarang, Kab. Bulukumba Tahun 2010 ( $p = 0,000$ ).
5. Harga garam beryodium berhubungan bermakna dengan penggunaan garam beryodium pada rumah tangga di Desa Bukit Tinggi, Kec. Gantarang, Kab. Bulukumba Tahun 2010 ( $p = 0,000$ ).



6. Ketersediaan garam beryodium di rumah tangga berhubungan bermakna dengan penggunaan garam beryodium pada rumah tangga di Desa Bukit Tinggi, Kec. Gantarang, Kab. Bulukumba Tahun 2010 ( $p = 0,000$ ).

### ***B. Saran***

Berdasarkan kesimpulan di atas, saran-saran yang dapat diberikan adalah sebagai berikut:

1. Bagi Pemerintah

Pemerintah melalui instansi terkait harus menjamin ketersediaan garam beryodium di pasaran dan bila perlu menegaskan peraturan mengenai larangan distribusi dan penjualan garam non-yodium.

2. Bagi Petugas Kesehatan

Petugas kesehatan perlu mengadakan penyuluhan mengenai penggunaan garam beryodium dalam rumah tangga agar pengetahuan masyarakat dapat meningkat dan mereka dapat menerapkannya dalam kehidupan sehari-hari.

3. Bagi Ibu Rumah Tangga

Ibu rumah tangga sebaiknya memperhatikan pada saat pembelian garam beryodium dengan cara melihat pada label apakah tercantum kandungan yodium. Ibu juga sebaiknya lebih meningkatkan pengetahuan tentang garam beryodium dengan cara mengikuti perkembangan informasi melalui media atau penyuluhan yang diadakan oleh petugas kesehatan.

#### 4. Bagi Peneliti Selanjutnya

Bagi peneliti selanjutnya disarankan untuk meneliti faktor-faktor lain yang berhubungan dengan penggunaan garam beryodium pada rumah tangga yang belum diteliti dalam penelitian ini.



## DAFTAR PUSTAKA

Al-Quran dan Terjemahnya. 2005

Abduh, Muhammad. *Apakah Semua Hewan Air Itu Halal?*.  
<http://www.suaramedia.com>: 2010. Diakses pada tanggal 8 Agustus 2010.

Afrial. *Iodine Deficiency Disorders/IDD*. <http://www.micronutrient.org>: 2009.  
Diakses pada tanggal 19 Februari 2010.

Almatsier, Sunita. *Prinsip Dasar Ilmu Gizi*. Jakarta: Gramedia Pustaka Utama. 2001.

Arisman, MB. *Gizi Dalam Daur Kehidupan*. Jakarta: EGC, 2007.

Asmawi. *Faktor-faktor yang Berhubungan dengan Penggunaan Garam Beryodium pada Rumah Tangga di 10 Propinsi GAKY di Indonesia Tahun 1999 (Analisis Data Sekunder)*. Tesis Universitas Indonesia. Jakarta: 2002.

Atmarita. *Berhasilkah Garam Beryodium Sebagai Salah Satu Upaya Penurunan Gangguan Akibat Kekurangan Yodium (GAKY) di Indonesia*. 2002. <http://www.gizi.net>. Diakses pada tanggal 10 Februari 2010.

Baly, Roland. *Pendapatan Keluarga Sebagai Modal Pendidikan Anak di Desa Utetoto Kec. Naogaroro Kab. Nagekeo*. <http://rolandbaly.blogspot.com>: 2009. Diakses pada tanggal 27 Juni 2010.

Budiyanto, Krisno Agus. *Dasar-dasar Ilmu Gizi*. Malang: UMM Press. 2004.

BPS. *Survey Garam Beryodium Rumah Tangga (Integrasi dengan SUSENAS 1999)*. Jakarta. 2002.

Dep.Gizi dan Kesmas UI. *Gizi dan Kesehatan Masyarakat*. Jakarta: Grafindo. 2010.

Depkes RI. *Petunjuk Teknis Standar Pelayanan Minimal (SPM) Penyelenggaraan Perbaikan Gizi Masyarakat*. Jakarta: Ditjen Bina Kesmas, Direktorat Gizi Masyarakat. 2004.

\_\_\_\_\_, *Rencana Aksi Nasional Kestinambungan Program Penanggulangan GAKY*. Departemen Kesehatan RI: 2005.

Devi, Mazarina. *Tingkat Pendidikan Ibu Hubungannya dengan Perilaku Makan dan Status Gizi Siswa SD*. Makalah Pribadi Falsafah Sains, Sekolah Pasca Sarjana, Institut Pertanian Bogor. 2004.

Dinkes Bulukumba. *Profil Kesehatan Kab. Bulukumba Tahun 2007*. Dinas Kesehatan Kab. Bulukumba: 2008.

Dinkes Sulsel. *Profil Kesehatan Provinsi Sulawesi Selatan Tahun 2008*. Dinas Kesehatan Prov. Sulawesi Selatan: 2009.

Gibney, Michael J, *et al. Public Health Nutrition*. Diterjemahkan oleh dr. Andry Hartono dengan judul *Gizi Kesehatan Masyarakat*. Jakarta: EGC. 2009.

Hadju, Veni. *Gizi dan Kesehatan Masyarakat*. Ujung Pandang: Jurusan Gizi Fakultas Kesehatan Masyarakat UNHAS. 1996.

Hamidy, Zainuddin dkk. *Terjemah Hadits Shahih Bukhari I-IV*. Jakarta: Widjaya. 1992.

Indriastuti. *GAKY (Gangguan Akibat Kekurangan Yodium)*. Seksi Yankesda R&R Dinkes Kab. Kulon Progo. <http://blogsiez.blogspot.com>: 2008. Diakses pada tanggal 10 Februari 2010.

Irianto, Kus dan Kusno Waluyo. *Gizi dan Pola Hidup Sehat*. Bandung: Yrama Widya. 2004.

Irmayanti. *Faktor-Faktor yang Berhubungan dengan Konsumsi Garam Beryodium di Desa Bonto Karaeng Kecamatan Sinoa Kabupaten Bantaeng Tahun 2009*. Skripsi Universitas Islam Negeri Alauddin Makassar. Makassar: 2009.

Isnaini, Imam. *Makanan: Menyehatkan atau Justru Merusak?*. <http://www.edumuslim.org>: 2009. Diakses pada tanggal 8 Agustus 2010.

Jannah, Fatuhul. *Faktor-Faktor yang Berhubungan dengan Konsumsi Garam Beryodium pada Masyarakat di Desa Palakka Kecamatan Kahu Kabupaten Bone Tahun 2005*. Skripsi Universitas Indonesia Timur Makassar. Makassar: 2005.

Laporan Gizi Puskesmas Ponre Kec. Gantarang Kab. Bulukumba Tahun 2006.

Laporan Gizi Puskesmas Ponre Kec. Gantarang Kab. Bulukumba Tahun 2009.

Megawati. *Faktor-Faktor yang Berhubungan dengan Konsumsi Garam Beryodium di Desa Mattirowalie Kecamatan Kindang Kabupaten Bulukumba Tahun 2005*. Skripsi Universitas Indonesia Timur Makassar. Makassar: 2005.

Notoatmodjo, Soekidjo. *Kesehatan Masyarakat Ilmu dan Seni*. Jakarta: Rineka Cipta. 2007.

\_\_\_\_\_. *Metodologi Penelitian Kesehatan Edisi Revisi*. Jakarta: Rineka Cipta. 2005.

\_\_\_\_\_. *Promosi Kesehatan & Ilmu Perilaku*. Jakarta: Rineka Cipta. 2007.

Noviani, Ismalia. *Analisis Faktor-faktor yang Berhubungan dengan Penggunaan Garam Beryodium di Rumah Tangga di Desa Sumur Gede Kec. Godong Kab. Grobogan Tahun 2007*. Skripsi Universitas Negeri Semarang. Semarang: 2007.

NS, Indra. *Harga*. <http://one.indoskripsi.com>: 2008. Diakses pada tanggal 4 Maret 2010.

Palupi, Laksmi. *Garam Beryodium*. <http://creasoft.wordpress.com>: 2008. Diakses pada tanggal 19 Februari 2010.

Rokhimah, Ninik Asri. *Hubungan Antara Pendapatan Keluarga dan Pola Asuh Gizi dengan Status Gizi Anak Balita di Betokan Demak*. Skripsi Universitas Negeri Semarang. Semarang: 2005.

Sediaoetama, Djaeni. *Ilmu Gizi Menurut Pandangan Islam*. Jakarta: Dian Rakyat. 1990.

Shabir, Muslich. *Terjemah Riyadhus Shalihin 1-2*. Semarang: PT Karya Toha Putra. 2004.

Shihab, M. Quraisy. *Tafsir Al-Misbah: Pesan, kesan dan keserasian Al-Quran Volume 12*. Jakarta: Lentera Hati. 2002.

\_\_\_\_\_. *Tafsir Al-Misbah: Pesan, kesan dan keserasian Al-Quran Volume 14*. Jakarta: Lentera Hati. 2002.

\_\_\_\_\_. *Wawasan Al-Quran*. Bandung: Mizan. 1996.

Soekirman. *Ilmu Gizi dan Aplikasinya untuk Keluarga dan Masyarakat*. Direktorat Jenderal Pendidikan Tinggi Departemen Pendidikan Nasional. Jakarta: 2000.

Stang. *Biostatistik*. Makassar: Jurusan Biostatistik /KKB Fakultas Kesehatan Masyarakat Universitas Hasanuddin. 2005.

Sugiyono. *Statistik untuk Penelitian*. Bandung: Alfabeta. 2000.

Suhardjo, *Pembangunan Ketahanan Pangan Nasional*. Makalah Diskusi Panel Pembangunan Ketahanan Pangan Nasional. Lembaga Penelitian Institut Pertanian Bogor. 1998.

Supariasa, I Dewa Nyoman, Bachyar Bakri dan Ibnu Fajar. *Penilaian Status Gizi*. Jakarta: EGC. 2001.

Suraji, Cahyo. *Faktor-faktor yang Mempengaruhi Konsumsi Garam Beryodium di Rumah Tangga di Kec. Limbangan Kab. Kendal*. Tesis Universitas Diponegoro Semarang. Semarang: 2003.

Susanto, Rudi. *Permasalahan Gondok Endemik pada Anak, Dahulu, Kini dan Akan Datang*. Bag. IKA FK Undip/RS Dr. Kariadi Semarang. Diakses pada tanggal 10 Februari 2010.

Winarno, F. G. *Kimia Pangan dan Gizi*. Jakarta: Gramedia Pustaka Utama. 1992.



L

A

M

P

I

R

A

N

UNIVERSITAS ISLAM NEGERI  
ALAUDDIN  
MAKASSAR



**KUESIONER PENELITIAN**  
**FAKTOR-FAKTOR YANG BERHUBUNGAN DENGAN PENGGUNAAN**  
**GARAM BERYODIUM PADA RUMAH TANGGA DI DESA BUKIT**  
**TINGGI KEC. GANTARANG KAB. BULUKUMBA TAHUN 2010**

---

---

Pewawancara : .....  
Hari/Tanggal : .....  
Dusun : .....  
RW/RT : .....

**I. IDENTITAS RESPONDEN**

1. Nama KK : .....
2. Jumlah Ang. Keluarga : .....
3. Nama Responden : .....
4. Umur Responden : ..... tahun
5. Pendidikan Terakhir :
  - a. Tidak sekolah
  - b. SD
  - c. SMP
  - d. SMA
  - e. Akademi/PT

**II. PENDAPATAN KELUARGA**

1. Apakah suami/ibu mempunyai pekerjaan tetap?
  - a. Ya
  - b. Tidak
2. Bila ya, berapa rata-rata penghasilan yang diperoleh dari pekerjaan tersebut dalam satu bulan? Rp .....
3. Apakah ibu mempunyai pekerjaan tetap?
  - a. Ya
  - b. Tidak
4. Bila ya, berapa rata-rata penghasilan yang diperoleh dari pekerjaan tersebut dalam satu bulan? Rp .....
5. Apakah ibu/bapak mempunyai pekerjaan sampingan?
  - a. Ya
  - b. Tidak
6. Bila ya, berapa rata-rata penghasilan yang diperoleh dari pekerjaan tersebut dalam satu bulan? Rp .....
7. Selain ibu/bapak, apakah ada anggota keluarga lain yang menghasilkan uang untuk keluarga?
  - a. Ya
  - b. Tidak
8. Bila ya, berapa rata-rata penghasilan yang diperoleh dari pekerjaan tersebut dalam satu bulan? Rp .....

**III. PENGETAHUAN TENTANG GARAM BERYODIUM**

1. Apakah ibu pernah mendengar tentang garam beryodium?
  - a. Pernah
  - b. Tidak Pernah
2. Apakah ibu tahu apa itu garam beryodium?
  - a. Garam yang dijual tanpa kemasan

- b. Garam yang telah diberikan zat yodium
  - c. Garam yang tidak boleh dikonsumsi
  - d. Tidak tahu
3. Menurut ibu apa manfaat garam beryodium?
- a. Memberi rasa pada masakan
  - b. Mencegah orang cepat menjadi tua
  - c. Mencegah gondok dan untuk kecerdasan anak
  - d. Tidak tahu
4. Apakah ibu tahu apa itu gondok?
- a. Adanya pembesaran pada kelenjar tiroid
  - b. Luka pada leher
  - c. Adanya benjolan di leher karena infeksi
  - d. Tidak tahu
5. Menurut ibu apa bahaya yang dialami jika kekurangan yodium?
- a. Ibu hamil menjadi sehat
  - b. Dapat menyebabkan keterbelakangan mental, kretinisme (cebol) dan gondok
  - c. Anak bisa jadi pintar
  - d. Tidak tahu
6. Apakah ibu tahu makanan yang mengandung yodium?
- a. Ubi kayu
  - b. Buah kelapa
  - c. Makanan laut
  - d. Tidak tahu
7. Apakah ibu tahu cara penyimpanan garam beryodium yang baik?
- a. Di tempat kering dan tertutup
  - b. Di tempat panas
  - c. Di tempat basah
  - d. Tidak tahu
8. Apakah ibu tahu cara memasak dengan menggunakan garam beryodium?
- a. Dimasukkan sebelum masakan mendidih
  - b. Dimasukkan pada saat masakan mendidih
  - c. Dimasukkan sesaat sebelum masakan diangkat
  - d. Tidak tahu

#### **IV. KETERSEDIAAN DAN HARGA GARAM BERYODIUM**

1. Jenis garam apa saja yang tersedia di rumah tangga ibu?
- a. Garam biasa saja
  - b. Garam biasa dan beryodium
  - c. Garam beryodium saja
2. Dimana ibu biasa memperoleh garam beryodium? (Jika Ada)
- a. Warung/kios
  - b. Pasar desa
  - c. Pasar kabupaten

- d. Lainnya, sebutkan .....
3. Berapa harga garam beryodium di pasaran yang ibu ketahui? Rp  
.....
4. Bagaimana menurut ibu harga garam beryodium tersebut?
- Mahal
  - Murah

#### V. PENGGUNAAN GARAM BERYODIUM

- Merek garam yang ibu gunakan: .....
- Apakah garam yang digunakan mengandung yodium? (Uji dengan *Iodine Test*)
  - Cukup (*Jika garam berubah warna menjadi ungu tua*)
  - Kurang (*Jika garam berubah warna menjadi ungu muda*)
  - Tidak (*Jika garam tidak berubah warna*)

#### VI. SIKAP TERHADAP GARAM BERYODIUM

Berilah tanda check list (√) pada pernyataan yang sesuai dengan pendapat anda.

No	Pernyataan	Jawaban					Skor
		SS	S	RR	TS	STS	
1.	Setiap rumah tangga sebaiknya menggunakan garam beryodium yang berkualitas baik						
2.	Penggunaan garam beryodium dalam keluarga akan meningkatkan kesehatan gizi keluarga						
3.	Garam beryodium dapat mencegah penyakit gondok, kretinisme dan retardasi mental.						
4.	Anak yang mengkonsumsi garam beryodium lebih cerdas dibandingkan yang tidak mengkonsumsi.						
5.	Jika tidak tersedia garam beryodium di sekitar tempat tinggal maka ibu akan mencari ke tempat lain						
6.	Pemerintah sebaiknya melarang peredaran garam non-yodium agar masyarakat hanya mengkonsumsi garam beryodium saja						

Keterangan:

SS = Sangat Setuju    RR = Ragu-ragu    STS = Sangat Tidak Setuju  
 S = Setuju    TS = Tidak Setuju

## CARA MENGHITUNG SKOR VARIABEL PENGETAHUAN DAN SIKAP

### 1. *PENGETAHUAN*

Jumlah pertanyaan = 8

Jawaban tertinggi berbobot 1 dan terendah berbobot 0

Skor tertinggi = jumlah pertanyaan kali bobot tertinggi  
 $= 8 \times 1 = 8$  (100%)

Skor Terendah = jumlah pertanyaan kali bobot terendah  
 $= 8 \times 0 = 0$  (0%)

Skor antara = skor tertinggi – skor terendah  
 $= 100\% - 0\%$   
 $= 100\%$

Kriteria objektif sebanyak 2 kategori : positif dan negatif

Interval = skor antara/kategori  
 $= 100\%/2$   
 $= 50\%$

Skor standar =  $100\% - 50\%$   
 $= 50\%$

## 2. SIKAP

Jumlah pertanyaan = 6

Jawaban tertinggi berbobot 5 dan terendah berbobot 1

Skor tertinggi = jumlah pertanyaan kali bobot tertinggi  
=  $6 \times 5 = 30$  (100%)

Skor Terendah = jumlah pertanyaan kali bobot terendah  
=  $6 \times 1 = 6$  (20%)

Skor antara = skor tertinggi – skor terendah  
=  $100\% - 20\%$   
= 80%

Kriteria objektif sebanyak 2 kategori : positif dan negatif

Interval = skor antara/kategori  
=  $80\%/2$   
= 40%

Skor standar =  $100\% - 40\%$   
= 60%

## ANALISIS UNIVARIAT

### Frequencies

#### Umur Responden

		Frequency	Percent	Valid Percent	Cumulative Percent
Valid	<=20 thn	17	6.9	6.9	6.9
	21-30 thn	65	26.5	26.5	33.5
	31-40 thn	76	31.0	31.0	64.5
	41-50 thn	47	19.2	19.2	83.7
	51-60 thn	32	13.1	13.1	96.7
	>60 thn	8	3.3	3.3	100.0
	Total	245	100.0	100.0	

#### Pendidikan Terakhir

		Frequency	Percent	Valid Percent	Cumulative Percent
Valid	Tidak Sekolah	114	46.5	46.5	46.5
	SD	76	31.0	31.0	77.6
	SMP	33	13.6	13.6	91.0
	SMA	17	6.9	6.9	98.0
	Akademi/PT	5	2.0	2.0	100.0
	Total	245	100.0	100.0	

#### Pendapatan Keluarga

		Frequency	Percent	Valid Percent	Cumulative Percent
Valid	Tinggi	65	26.5	26.5	26.5
	Rendah	180	73.5	73.5	100.0
	Total	245	100.0	100.0	

**Pengetahuan Ibu Tentang Garam Beryodium**

		Frequency	Percent	Valid Percent	Cumulative Percent
Valid	Cukup	79	32.2	32.2	32.2
	Kurang	166	67.8	67.8	100.0
Total		245	100.0	100.0	

**Sikap Ibu Terhadap Garam Beryodium**

		Frequency	Percent	Valid Percent	Cumulative Percent
Valid	Positif	84	34.3	34.3	34.3
	Negatif	161	65.7	65.7	100.0
Total		245	100.0	100.0	

**Ketersediaan Garam Beryodium di Rumah Tangga**

		Frequency	Percent	Valid Percent	Cumulative Percent
Valid	Ya	90	36.7	36.7	36.7
	Tidak	155	63.3	63.3	100.0
Total		245	100.0	100.0	

**Jenis Garam Yang Digunakan**

		Frequency	Percent	Valid Percent	Cumulative Percent
Valid	Biasa	162	66.1	66.1	66.1
	Biasa & Beryodium	47	19.2	19.2	85.3
	Beryodium	36	14.7	14.7	100.0
Total		245	100.0	100.0	

**Tempat Memperoleh Garam Beryodium**

		Frequency	Percent	Valid Percent	Cumulative Percent
Valid	Warung/Kios	2	2.2	2.2	2.2
	Pasar Desa	64	71.1	71.1	73.3
	Pasar Kabupaten	23	25.6	25.6	98.9
	Pedagang Keliling	1	1.1	1.1	100.0
	Total	90	100.0	100.0	

**Merek Garam Yang Digunakan**

		Frequency	Percent	Valid Percent	Cumulative Percent
Valid	Tanpa Merk	7	7.8	7.8	7.8
	Dua Putra	13	14.4	14.4	22.2
	Bintang GG	12	13.3	13.3	35.6
	Dua Kapal	10	11.1	11.1	46.7
	Putra Mahkota	48	53.3	53.3	100.0
	Total	90	100.0	100.0	

**Harga Garam**

		Frequency	Percent	Valid Percent	Cumulative Percent
Valid	<= Rp 1.500	131	53.5	53.5	53.5
	> Rp 1.500	114	46.5	46.5	100.0
	Total	245	100.0	100.0	

**Pendapat Ibu Terhadap Harga Garam Beryodium**

		Frequency	Percent	Valid Percent	Cumulative Percent
Valid	Mahal	145	59.2	59.2	59.2
	Murah	100	40.8	40.8	100.0
	Total	245	100.0	100.0	

**Penggunaan Garam Beryodium Dalam Rumah Tangga**

		Frequency	Percent	Valid Percent	Cumulative Percent
Valid	Cukup/Ya	90	36.7	36.7	36.7
	Tidak	155	63.3	63.3	100.0
	Total	245	100.0	100.0	



## ANALISIS BIVARIAT DAN UJI STATISTIK

### Crosstabs

#### Pengetahuan Ibu Terhadap Garam Beryodium \* Penggunaan Garam Beryodium Dalam Rumah Tangga

Crosstab

			Penggunaan Garam Beryodium Dalam Rumah Tangga		Total
			Cukup/Ya	Tidak	
Pengetahuan Ibu Tentang Garam Beryodium	Cukup	Count % within Pengetahuan Ibu Tentang Garam Beryodium	76 96.2%	3 3.8%	79 100.0%
	Kurang	Count % within Pengetahuan Ibu Tentang Garam Beryodium	14 8.4%	152 91.6%	166 100.0%
Total		Count % within Pengetahuan Ibu Tentang Garam Beryodium	90 36.7%	155 63.3%	245 100.0%

Chi-Square Tests

	Value	df	Asymp. Sig. (2-sided)	Exact Sig. (2-sided)	Exact Sig. (1-sided)
Pearson Chi-Square	1.774E2 <sup>a</sup>	1	.000		
Continuity Correction <sup>b</sup>	173.665	1	.000		
Likelihood Ratio	200.653	1	.000		
Fisher's Exact Test				.000	.000
Linear-by-Linear Association	176.698	1	.000		
N of Valid Cases <sup>b</sup>	245				

a. 0 cells (.0%) have expected count less than 5. The minimum expected count is 29.02.

b. Computed only for a 2x2 table

## Pendidikan Terakhir \* Penggunaan Garam Beryodium Dalam Rumah Tangga

Crosstab

			Penggunaan Garam Beryodium Dalam Rumah Tangga		Total
			Cukup/Ya	Tidak	
Pendidikan Terakhir	Tidak Sekolah	Count % within Pendidikan Terakhir	30 26.3%	84 73.7%	114 100.0%
	SD	Count % within Pendidikan Terakhir	23 30.3%	53 69.7%	76 100.0%
	SMP	Count % within Pendidikan Terakhir	18 54.5%	15 45.5%	33 100.0%
	SMA	Count % within Pendidikan Terakhir	15 88.2%	2 11.8%	17 100.0%
	Akademi/PT	Count % within Pendidikan Terakhir	4 80.0%	1 20.0%	5 100.0%
Total		Count % within Pendidikan Terakhir	90 36.7%	155 63.3%	245 100.0%

### Correlations

			Penggunaan Garam Beryodium Dalam Rumah Tangga	Pendidikan Terakhir
Spearman's rho	Penggunaan Garam Beryodium Dalam Rumah Tangga	Correlation Coefficient	1.000	-.301**
		Sig. (2-tailed)	.	.000
		N	245	245
	Pendidikan Terakhir	Correlation Coefficient	-.301**	1.000
		Sig. (2-tailed)	.000	.
		N	245	245

\*\* . Correlation is significant at the 0.01 level (2-tailed).

## Sikap Ibu Terhadap Garam Beryodium \* Penggunaan Garam Beryodium Dalam Rumah Tangga

Crosstab

		Penggunaan Garam Beryodium Dalam Rumah Tangga		Total
		Cukup/Ya	Tidak	
Sikap Ibu Terhadap Garam Beryodium	Positif	Count 63	21	84
		% within Sikap Ibu Terhadap Garam Beryodium 75.0%	25.0%	100.0%
	Negatif	Count 27	134	161
		% within Sikap Ibu Terhadap Garam Beryodium 16.8%	83.2%	100.0%
Total		Count 90	155	245
		% within Sikap Ibu Terhadap Garam Beryodium 36.7%	63.3%	100.0%

### Chi-Square Tests

	Value	df	Asymp. Sig. (2-sided)	Exact Sig. (2-sided)	Exact Sig. (1-sided)
Pearson Chi-Square	80.536 <sup>a</sup>	1	.000		
Continuity Correction <sup>b</sup>	78.050	1	.000		
Likelihood Ratio	82.101	1	.000		
Fisher's Exact Test				.000	.000
Linear-by-Linear Association	80.207	1	.000		
N of Valid Cases <sup>d</sup>	245				

a. 0 cells (.0%) have expected count less than 5. The minimum expected count is 30.86.

b. Computed only for a 2x2 table

## Pendapatan Keluarga \* Penggunaan Garam Beryodium Dalam Rumah Tangga

**Crosstab**

			Penggunaan Garam Beryodium Dalam Rumah Tangga		Total
			Cukup/Ya	Tidak	
Pendapatan Keluarga	Tinggi	Count	44	21	65
		% within Pendapatan Keluarga	67.7%	32.3%	100.0%
	Rendah	Count	46	134	180
		% within Pendapatan Keluarga	25.6%	74.4%	100.0%
Total		Count	90	155	245
		% within Pendapatan Keluarga	36.7%	63.3%	100.0%

**Chi-Square Tests**

	Value	df	Asymp. Sig. (2-sided)	Exact Sig. (2-sided)	Exact Sig. (1-sided)
Pearson Chi-Square	36.484 <sup>a</sup>	1	.000		
Continuity Correction <sup>b</sup>	34.693	1	.000		
Likelihood Ratio	35.789	1	.000		
Fisher's Exact Test				.000	.000
Linear-by-Linear Association	36.335	1	.000		
N of Valid Cases <sup>b</sup>	245				

a. 0 cells (.0%) have expected count less than 5. The minimum expected count is 23.88.

b. Computed only for a 2x2 table

## Harga Garam Beryodium Menurut Ibu \* Penggunaan Garam Beryodium Dalam Rumah Tangga

**Crosstab**

			Penggunaan Garam Beryodium Dalam Rumah Tangga		Total
			Cukup/Ya	Tidak	
Harga Garam Beryodium Menurut Ibu	Mahal	Count % within Harga Garam Beryodium Menurut Ibu	39 26.9%	106 73.1%	145 100.0%
	Murah	Count % within Harga Garam Beryodium Menurut Ibu	51 51.0%	49 49.0%	100 100.0%
Total		Count % within Harga Garam Beryodium Menurut Ibu	90 36.7%	155 63.3%	245 100.0%

**Chi-Square Tests**

	Value	df	Asymp. Sig. (2-sided)	Exact Sig. (2-sided)	Exact Sig. (1-sided)
Pearson Chi-Square	14.795 <sup>a</sup>	1	.000		
Continuity Correction <sup>d</sup>	13.776	1	.000		
Likelihood Ratio	14.754	1	.000		
Fisher's Exact Test				.000	.000
Linear-by-Linear Association	14.735	1	.000		
N of Valid Cases <sup>b</sup>	245				

a. 0 cells (.0%) have expected count less than 5. The minimum expected count is 36.73.

b. Computed only for a 2x2 table

M A K A S S A R

## Ketersediaan Garam Beryodium di Rumah Tangga \* Penggunaan Garam Beryodium Dalam Rumah Tangga

**Crosstab**

			Penggunaan Garam Beryodium Dalam Rumah Tangga		Total
			Cukup/Ya	Tidak	
Ketersediaan Garam Beryodium di Rumah Tangga	Ya	Count % within Ketersediaan Garam Beryodium di Rumah Tangga	90 100.0%	0 .0%	90 100.0%
	Tidak	Count % within Ketersediaan Garam Beryodium di Rumah Tangga	0 .0%	155 100.0%	155 100.0%
Total		Count % within Ketersediaan Garam Beryodium di Rumah Tangga	90 36.7%	155 63.3%	245 100.0%

**Chi-Square Tests**

	Value	df	Asymp. Sig. (2-sided)	Exact Sig. (2-sided)	Exact Sig. (1-sided)
Pearson Chi-Square	2.450E2 <sup>a</sup>	1	.000		
Continuity Correction <sup>b</sup>	240.716	1	.000		
Likelihood Ratio	322.189	1	.000		
Fisher's Exact Test				.000	.000
Linear-by-Linear Association	244.000	1	.000		
N of Valid Cases <sup>b</sup>	245				

a. 0 cells (.0%) have expected count less than 5. The minimum expected count is 33.06.

b. Computed only for a 2x2 table

## DOKUMENTASI PENELITIAN



Wawancara dengan responden



Pengujian garam dengan *Iodine Test*



*Iodine Test* yang digunakan dalam penelitian



Garam yang mengandung yodium



Garam yang tidak mengandung yodium