

**PENGARUH KONSERVATISME AKUNTANSI DAN INTENSITAS
MODAL (*CAPITAL INTENSITY*) TERHADAP PENGHINDARAN
PAJAK (*TAX AVOIDANCE*) DENGAN DEWAN KOMISARIS
INDEPENDEN SEBAGAI VARIABEL MODERATING
(Studi pada Perusahaan Perbankan yang Terdaftar di BEI)**



Skripsi

**Diajukan untuk Memenuhi Salah Satu Syarat Meraih Gelar Sarjana
Ekonomi Jurusan Akuntansi Pada Fakultas Ekonomi dan Bisnis Islam
UIN Alauddin Makassar**

UNIVERSITAS ISLAM NEGERI
ALAUDDIN
M A K A S S A R

Oleh:

NURJANNAH
NIM: 10800112045

**FAKULTAS EKONOMI DAN BISNIS ISLAM
UNIVERSITAS ISLAM NEGERI ALAUDDIN MAKASSAR
2017**

PERNYATAAN KEASLIAN SKRIPSI

Mahasiswa yang bertanda tangan di bawah ini:

Nama : Nurjannah
NIM : 10800112045
Tempat/Tgl. Lahir : Pinrang / 27 Agustus 1994
Jurusan : Akuntansi
Fakultas : Ekonomi dan Bisnis Islam
Alamat : Jln Aroepala Timur No. 125
Judul : Pengaruh Konservatisme Akuntansi dan Intensitas Modal (*capital intensity*) terhadap Penghindaran Pajak (*Tax Avoidance*) dengan Dewan Komisari Independen sebagai Variable Moderating (Studi Pada Perbankan Yang Terdaftar Di Bursa Efek Indonesia Tahun 2012-2014)

Menyatakan dengan sesungguhnya dan penuh kesadaran bahwa skripsi ini benar adalah hasil karya sendiri. Jika dikemudian hari terbukti bahwa ia merupakan duplikat, tiruan, plagiat, atau dibuat oleh orang lain, sebagian atau seluruhnya, maka skripsi dan gelar yang diperoleh karenanya batal demi hukum.

Makassar, April 2017

Penyusun,

Nurjannah
NIM: 10800112045

PENGESAHAN SKRIPSI

Skripsi yang berjudul **“Pengaruh Konservatisme Akuntansi dan Intensitas Modal (*Capital Intensity*) terhadap Penghindaran Pajak (*Tax Avoidance*) dengan Dewan Komisaris Independen sebagai Variabel Moderating (Studi pada Perusahaan Perbankan yang Terdaftar di BEI)”**, yang disusun oleh **Nurjannah**, NIM: **10800112045**, mahasiswa Jurusan Akuntansi pada Fakultas Ekonomi dan Bisnis Islam UIN Alauddin Makassar, telah diuji dan dipertahankan dalam sidang munaqasyah yang diselenggarakan pada tanggal 31 Maret 2017, bertepatan dengan 3 Rajab 1438 H, dan dinyatakan telah dapat diterima sebagai salah satu syarat untuk memperoleh gelar Sarjana Akuntansi pada Fakultas Ekonomi dan Bisnis Islam Jurusan Akuntansi.


Makassar, 5 Juni 2017

10 Ramadhan 1438 H

DEWAN PENGUJI

Ketua	: Prof. Dr. H. Ambo Asse, M.Ag	(.....)
Sekretaris	: Prof. Dr. H. Muslimin Kara, M.Ag	(.....)
Penguji I	: Dr. Muh. Wahyuddin Abdullah, SE., M.Si., Ak	(.....)
Penguji II	: Jamaluddin M., SE., M.Si.	(.....)
Pembimbing I	: Memen Suwandi, SE., M.Si.	(.....)
Pembimbing II	: Dr. Syaharuddin, M.Si.	(.....)

Diketahui Oleh,
Dekan Fakultas Ekonomi dan Bisnis Islam
UIN Alauddin Makassar


Prof. Dr. H. Ambo Asse., M.Ag.
NIP. 19581022 198703 1 002

KATA PENGANTAR



Assalamu' alaikum Warahmatullahi Wabarakatuh

Tiada kata terindah yang peneliti patut ucapkan selain puji syukur yang sebesar-besarnya hanya kepada Allah *Subhanahu Wa ta'aala* yang telah melimpahkan nikmat kesehatan, kesabaran, kekuatan serta ilmu pengetahuan kepada hambaNya. Atas perkenaan-Nya jualah sehingga penulis dapat menyelesaikan dan mempersembahkan skripsi ini, bukti dari perjuangan yang panjang dan jawaban atas do'a yang senantiasa mengalir dari orang-orang terkasih. Sholawat serta salam "*Allahumma Sholli Ala Sayyidina Muhammad*" juga peneliti sampaikan kepada junjungan kita Nabi Muhammad SAW. Sang pejuang sejati yang telah membawa obor kebenaran.

Skripsi dengan judul "**Pengaruh Konservatisme Akuntansi dan *Capital Intensity* terhadap Penghindaran Pajak (*Tax Avoidance*) Dengan Dewan Komisaris Independen Sebagai Variabel Moderating (Studi pada Perusahaan Perbankan yang Terdaftar di Bursa Efek Indonesia)**" penulis hadirkan sebagai salah satu prasyarat untuk menyelesaikan studi S1 dan memperoleh gelar Sarjana Ekonomi di Universitas Islam Negeri Alauddin Makassar.

Persembahan utama kepada kedua orang tua penulis, Ayahanda H. Heri terima kasih atas kasih sayangnya semoga Allah SWT memberikan perlindungan

dan Ibunda Masniah, S.Pd atas kesabaran, Cinta, Kasih, serta kerja keras dalam mendidik dan membesarkan anak-anaknya begitu pula do'a yang tiada putus dipanjatkan kepada anak-anaknya. Orang tua terhebat dan motivator terbesar penulis dalam menyelesaikan studi. Keluarga tercinta, kakak-kakakku Mifthohul Jannah dan Dzul Jalaali serta adikku Nur Rahmah terima kasih atas dukungannya sehingga skripsi ini dapat terselesaikan walaupun mengalami sedikit keterlambatan. Beserta semua keluarga besar atas dukungan dan *supportnya* kepada penulis.

Selama menempuh studi maupun dalam merampungkan dan menyelesaikan skripsi ini, penulis banyak dibantu oleh berbagai pihak. Oleh sebab itu, pada kesempatan ini penulis mengucapkan terima kasih kepada:

1. Bapak Prof. Dr. H. Musafir M.Si, selaku Rektor Universitas Islam Negeri (UIN) Alauddin Makassar.
2. Bapak Prof. Dr. H. Ambo Asse., M. Ag, selaku Dekan Fakultas Ekonomi dan Bisnis Islam Universitas Islam Negeri (UIN) Alauddin Makassar.
3. Bapak Jamaluddin Majid, S.E.,M.Si., selaku Ketua Jurusan Akuntansi Universitas Islam Negeri (UIN) Alauddin Makassar serta sebagai dosen penguji II.
4. Bapak Memen Suwandi, S.E., M.Si selaku Penasihat Akademik yang selalu memberikan nasihat, sekretaris jurusan akuntansi serta sebagai dosen pembimbing I.

5. Bapak Dr. Syaharudiin, M.Si Sebagai dosen pembimbing II yang telah memberikan arahan, bimbingan, dan saran yang berguna selama proses penyelesaian skripsi ini.
6. Bapak Dr. Wahyuddin Abdullah, SE., M.Si., Ak sebagai dosen penguji I yang telah memberikan pengarahan, bimbingan serta saran yang berguna selama proses penyusunan skripsi ini.
7. Segenap dosen dan staf Fakultas Ekonomi dan Bisnis Islam Universitas Islam Negeri (UIN) Alauddin Makassar yang telah memberikan bekal dan ilmu pengetahuan yang bermanfaat.
8. Kepada H. Abd. Rasyid dan Hj. Indrya Bintang orang tua kedua setelah bapak dan ibu terima kasih telah bersedia menyediakan tempat tinggal untuk penulis.
9. Kepada Sahabat saya, Uni dan Rasti tempat berdiskusi mengenai topik penelitian serta *support* untuk penulis, terima kasih atas segalanya yang penulis tidak dapat menyebutkan satu persatu karena begitu banyaknya. Dian yang bersedia mendengar keluh kesah serta memberi *support*. Muriadi dan Sukman sebagai pembimbing kesekian atas skripsi penulis. Kepada Sinar dan Tina telah bersedia memberi tumpangan ke kampus dan menunggu itu bikin ngantuk, kadang kesal, lapar (terima kasih gaes). Ekki, fhia yang sabar, serta efi yang juga dalam semasa penelitian memberi masukan. Sepupu penulis yang bernama Hawariyyin Rasyid terima kasih kakak cantik selalu bersedia memberi masukan mengenai materi-materi penelitian, dan yang terakhir alel juga tidak boleh ketinggalan terima kasih leell.

10. Teman-teman Akuntansi 2012 “AK 12” hikmah, fadlan, nasdha, dani, amil, ilham, ikbar, alfian hamid, alfian, taje, umar, fahrul, firman, rifqa, yun, adi, bayu, syamsiah, dan rifqa. Terimakasih untuk kerja sama dan keseruannya selama 4 tahun terakhir, semoga gelar sarjana tidak memutuskan tali silaturahmi antara kita.
11. Teman-teman KKN Regular angkatan 51 khususnya hasra, darma, isra, thalib, suci, nia, nena, dan udin posko belabori kec. Parangloe.
12. Teman-teman Akuntansi UIN Alauddin Makassar khusus buat Adik-adik dan Kakanda senior atas semangat dan makna persaudaraan yang telah diberikan selama kurang lebih 4 tahun bersama.
13. Semua teman-teman dan semua pihak yang tidak dapat disebutkan satu-persatu yang turut memberikan bantuan dan pengertian secara tulus.

Penulis menyadari bahwa masih banyak terdapat kekurangan dalam penelitian skripsi ini. Akhir kata penulis memohon maaf dan terimakasih untuk semua yang telah hadir dalam kehidupan penulis dan semoga karya kecil ini dapat bermanfaat untuk kita semua. Aamiin ya Allah.

Wassalamu’ alaikum Warahmatullah Wabarakatuh

Makassar, Maret 2017

NURJANNAH
10800112045

DAFTAR ISI

HALAMAN JUDUL	i
PERNYATAAN KEASLIAN SKRIPSI.....	ii
PENGESAHAN SKRIPSI.....	iii
KATA PENGANTAR	iv
DAFTAR ISI	viii
DAFTAR TABEL	xi
DAFTAR GAMBAR.....	xii
ABSTRAK	xiii
BAB I PENDAHULUAN	1-22
A. Latar Belakang	1
B. Rumusan Masalah	10
C. Hipotesis Penelitian	10
D. Definisi Operasional dan Ruang Lingkup Penelitian	14
E. Kajian Pustaka	17
F. Tujuan dan Kegunaan Penelitian	20
BAB II TINJAUAN TEORETIS	23-40
A. Teori Keagenan	23
B. Teori Akuntansi Positif	25
C. Konservatisme akuntansi.....	27
D. Intensitas Modal	32
E. Dewan Komisaris Independen	33
F. Pajak.....	34
G. Perencanaan Pajak.....	35
H. Penghindaran pajak	37
I. Kerangka Pikir	40
BAB III METODOLOGI PENELITIAN	41-56
A. Jenis dan Lokasi Penelitian	41
B. Pendekatan Penelitian	41
C. Populasi dan Sampel Penelitian	42
D. Jenis dan Sumber Data	43

E. Metode Pengumpulan Data	43
F. Pengukuran Variabel	44
G. Metode Analisis Data.....	46
BAB IV HASIL PENELITIAN DAN PEMBAHASAN	57-86
A. Gambaran Umum Objek Penelitian.....	57
B. Analisis Hasil Penelitian.....	59
C. Pembahasan Penelitian	77
BAB V PENUTUP.....	87-90
A. Kesimpulan.....	87
B. Saran	89
C. Implikasi	89
DAFTAR PUSTAKA.....	91-95
LAMPIRAN.....	96



DAFTAR TABEL

Tabel 1 Efektifitas Pemungutan Pajak di Indonesia.....	2
Tabel 1.2 Realisasi SPH yang Disampaikan.....	3
Tabel 1.3 Kajian Pustaka	18
Tabel 3.1 Durbin Watson.....	49
Tabel 4.1 Prosedur Pemilihan Sampel.....	57
Tabel 4.2 Perusahaann yang Menjadi sampel.....	58
Tabel 4.3 Hasil Analisis Statistik Deskriptif.....	59
Tabel 4.4 Hasil Uji Multikolinearitas	63
Tabel 4.5 Hasil Uji Park.....	66
Tabel 4.6 Penilaian DW (Durbin Watson).....	67
Tabel 4.7 Hasil Uji Autokorelasi	67
Tabel 4.8 Hasil Uji Koefisien Determinasi (R^2)	69
Tabel 4.9 Hasil Uji Statistik F.....	70
Tabel 4.10 Hasil Uji t (Uji Parsial).....	71
Tabel 4.11 Hasil Uji koefisien determinasi (R^2).....	74
Tabel 4.12 Hasil Uji F – Uji Simultan	75
Tabel 4.13 Hasil Uji Selisih Mutlak	76

DAFTAR GAMBAR

Gambar 2.1 Rerangka Pikir.....	40
Gambar 4.1 Hasil Uji Normalitas-Histogram	62
Gambar 4.3 Hasil Uji Heteroskedastisitas	64



ABSTRAK

Nama : Nurjannah

NIM : 10800112045

Judul : Pengaruh Konservatisme Akuntansi dan Intensitas Modal (*Capital Intensity*) terhadap Penghindaran Pajak (*Tax Avoidance*) dengan Dewan Komisaris Independen sebagai Variabel Moderating (Studi pada Perusahaan Perbankan Yang Terdaftar Di Bursa Efek Indonesia)

Penelitian ini bertujuan untuk memberikan bukti empiris bahwa konservatisme akuntansi dan intensitas modal (*capital intensity*) berpengaruh terhadap penghindaran pajak (*tax avoidance*), serta keberadaan dewan komisaris independen sebagai variabel moderasi untuk menginteraksi hubungan antara konservatisme akuntansi dan intensitas modal terhadap penghindaran pajak.

Subjek penelitian ini adalah perusahaan perbankan (bank konvensional) yang listing di bursa efek indonesia tahun 2012-2013. Penelitian ini bersifat asosiatif, pemilihan sampel dilakukan dengan metode purposive sampling, sehingga diperoleh 27 bank yang memenuhi kriteria. Data yang digunakan berupa data sekunder data sekunder yang berasal dari laporan keuangan dan laporan tahunan, sedangkan teknik analisis data yang digunakan adalah analisis statistik deskriptif dan analisis regresi berganda serta untuk analisis statistik variabel moderating menggunakan uji nilai selisih mutlak dengan menggunakan SPSS 21.

Hasil dari penelitian ini menunjukkan bahwa konservatisme akuntansi berpengaruh signifikan negatif terhadap penghindran pajak, sedangkan intensitas modal berpengaruh signifikan dan positif terhadap penghindaran pajak. Dan dewan komisaris independen mampu memoderasi pengaruh konservatisme akuntansi terhadap penghindaran pajak, sedangkan dewan komisaris independen bukan merupakan variabel yang memoderasi pengaruh intensitas modal terhadap penghindaran pajak.

Kata kunci : konservatisme akuntansi, intensita modal, dewan komisaris independen, penghindaran pajak.



UNIVERSITAS ISLAM NEGERI
ALAUDDIN
M A K A S S A R

BAB I

PENDAHULUAN

A. *Latar Belakang Masalah*

Pajak merupakan sumber pendapatan terbesar bagi negara khususnya Indonesia, yang digunakan untuk membiayai pengeluaran negara, baik pengeluaran rutin maupun pengeluaran pembangunan nasional. Kemandirian suatu bangsa atau negara dalam pembiayaan pembangunan yaitu dengan menggali sumber dana yang berasal dari dalam negeri berupa pajak. Indonesia mendapat pendapatan terbesar di antara pendapatan lainnya, yaitu melalui pendapatan pemungutan pajak yang menyumbang rata-rata lebih dari 70% dari keseluruhan pendapatan negara dalam berbagai fungsi kenegaraan (Salim dan Syafitri, 2012).

Pajak merupakan kontribusi wajib oleh pemerintah yang harus dikeluarkan dan bersifat memaksa kepada warga negara dan badan (perusahaan) bahwa sipembayar atau wajib pajak tidak mendapat imbalan secara langsung namun pajak tersebut digunakan pemerintah untuk keperluan negara (kemakmuran rakyat) berdasarkan UU KUP Nomor 28 tahun 2007 pasal 1 ayat 1. Pajak merupakan beban yang harus dikeluarkan perusahaan yang secara otomatis mengurangi pendapatan perusahaan. Perusahaan menginginkan beban pajak yang rendah bahwa dengan beban pajak yang rendah mempengaruhi jumlah laba yang akan dihasilkan. Dalam melakukan perhitungan dan pembayaran pajak, pihak manajemen perusahaan melakukan upaya-upaya agar beban yang ditimbulkan dari pajak dapat ditekan sekecil mungkin untuk memperoleh peningkatan laba bersih setelah dibebankan ke pajak. Salah satu

cara yang dilakukan oleh manajemen untuk mengurangi jumlah pajak yang dibayarkan oleh perusahaan yaitu dengan melakukan perencanaan pajak atau *tax planning*.

Fenomena mengenai pemungutan pajak di Indonesia menunjukkan bahwa penerimaan dari sektor pajak sangat besar. Penerimaan ini digunakan untuk meningkatkan laju pertumbuhan dan pembangunan negara sehingga harus dikelola dengan baik oleh pemerintah. Optimalisasi pemungutan pajak di Indonesia masih banyak mengalami kendala akibatnya efektivitas pemungutan pajak terus mengalami penurunan dari tahun 2011 hingga 2013 yang ditunjukkan pada tabel 1.1 berikut:

Tabel 1.1. Efektivitas Pemungutan Pajak di Indonesia

Tahun	2011	2012	2013	2014
Efektivitas Pemungutan Pajak	99,4%	96,4 %	93,8%	91,7%
Target	Rp 879 Triliun	Rp 1.016 Triliun	Rp 1.148 Triliun	Rp 1.246 Triliun
Realisasi	Rp 874 Triliun	Rp 981 Triliun	Rp 1.077 Triliun	Rp 1.143 Triliun

Sumber: www.economy.okezone.com

Fenomena diberlakukannya Amnesti pajak adalah bukti selanjutnya bahwa masih adanya penghindaran pajak yang dilakukan oleh masyarakat Indonesia. Amnesti pajak adalah penghapusan pajak yang seharusnya terutang, tidak dikenai sanksi administrasi perpajakan dan sanksi pidana di bidang perpajakan. Kewajiban perpajakan yang mendapatkan pengampunan pajak terdiri atas kewajiban Pajak Penghasilan, dan Pajak Pertambahan Nilai atau Pajak Pertambahan Nilai dan Pajak Penjualan atas Barang Mewah. Meningkatnya laju Surat Pernyataan Harta (SPH) yang disampaikan mengindikasikan bahwa sebelumnya praktik perencanaan pajak

telah banyak dilakukan oleh masyarakat Indonesia, berikut ini tabel 1.2 realisasi SPH yang disampaikan:

Tabel 1.2 Realisasi SPH yang disampaikan

Uraian	s.d. bulan lalu	Bulan ini	s.d. bulan bulan ini
Jumah Harta (Miliar Rp)	148.669,99	1.627.384,21	1.776.054,21
Jumlah Surat Pernyataan Harta (SPH)	22.183	138.708	160.891
Tebusan cfm SPH (Miliar Rp)	3.113,31	39.228,42	42.341,73
Jumah SSP/Pbk cfm SPH	23.497	135.343	158.840
Jumlah WP cfm SPH	22.018	137.156	159.174

www.pajak.go.id

Perencanaan pajak (*tax planning*) merupakan iuran pajak yang dibayarkan atau disetorkan oleh perusahaan kepada pemerintah sebagai kewajiban namun pihak manajemen menurunkan tingkat laba/pendapatan guna untuk meminimalkan pembayaran pajaknya kepada pemerintah namun perencanaan pajak ini masih dalam bingkai peraturan perpajakan. *Tax planning* merupakan tindakan penstrukturan yang terkait dengan konsekuensi potensi pajak, yang penekanannya pada pengendalian setiap transaksi yang ada konsekuensi pajak dengan tujuan mengefisienkan jumlah pajak yang akan di transfer ke pemerintah (Zain, 2006 dalam lestari, dkk., 2014). *Tax avoidance* merupakan salah satu mekanisme dalam perencanaan pajak. Menurut Aditama, dkk (2014) penghindaran Pajak (*Tax Avoidance*) adalah usaha wajib pajak untuk meminimalkan beban pajak dengan cara menggunakan alternatif-alternatif yang *riil* yang dapat diterima oleh fiskus. Dengan

melakukan perencanaan pajak, perusahaan dapat meminimalisasi jumlah laba perusahaan untuk dapat memperoleh keuntungan pajak tanpa melakukan pelanggaran terhadap UU perpajakan yang berlaku.

Menurut Astrian, dkk (2014) penggelapan pajak yang dilakukan perusahaan di bidang *supplier* (penyalur) di kota jambi bahwa perusahaan tersebut dengan sengaja tidak mendaftarkan dan melaporkan usahanya pada kantor wilayah Direktorat Jendral Pajak (kanwil DJP). Tidak adanya NPWP bagi perusahaan karena unsur kesengajaan mengakibatkan perusahaan melakukan praktik penghindaran pajak.

Penghindaran pajak yang dilakukan oleh perusahaan tidak terlepas dari pimpinan-pimpinan perusahaan selaku pemegang kebijakan atas setiap kegiatan ekonomi. Setiap pimpinan perusahaan memiliki karakter yang berbeda-beda serta tujuan yang berbeda. Menurut Dyreng, dkk (2010) dalam Swingly, dkk (2015) CEO dapat memengaruhi keputusan penghindaran pajak dengan mengatur “*tone at the top*” berkaitan dengan kegiatan pembayaran pajak perusahaan.

Perusahaan merupakan salah satu wajib pajak selain daripada masyarakat di Indonesia. Pajak yang dibayarkan perusahaan berasal dari laba yang diperoleh perusahaan kemudian dikurangkan dengan pajak, semakin besar perolehan laba maka semakin besar pajak yang akan dibayarkan perusahaan.

Prinsip akuntansi yang berlaku umum (*Generally Accepted Accounting Principles*) memberikan kebebasan bagi manajer untuk memilih metode akuntansi yang akan digunakan untuk menyusun laporan keuangan. Kebebasan tersebut akan memengaruhi perilaku manajer dalam melakukan pencatatan akuntansi dan

pelaporan transaksi keuangan perusahaan khususnya terkait dengan laba perusahaan (Wardhani, 2008). Prinsip konservatisme akuntansi dipandang sebagai salah satu pertimbangan yang berkaitan dengan akuntansi dan laporan keuangan (Septiana, dkk., 2015) serta penggunaan konsep konservatisme juga didasarkan pada alasan dalam pembayaran pajak (Hendrikson, dkk., 1992 dalam Suprianto, dkk., 2014).

Konservatisme akuntansi adalah prinsip kehati-hatian seorang pihak manajemen perusahaan mengakui pendapatan dan biaya untuk menghadapi segala risiko yang mungkin akan terjadi bahwa sikap optimisme manajemen mengakui biaya atau rugi yang pasti akan terjadi dibandingkan keuntungan atau pendapatan di masa yang akan datang. Manajemen lebih peka mengakui rugi daripada pendapatannya bahwa pendapatan lebih besar kemungkinannya tidak akan diterima tahun ini melainkan akan diterima di periode mendatang. Givoli dan Hayn (2000) dalam Prabaningrat, dkk (2015) menyatakan bahwa konservatisme memaksakan pengakuan tepat waktu dalam mengakui kerugian dan menunda pengakuan keuntungan, dalam hal ini dapat mengurangi kesempatan manajer berhasil mengaplikasikan praktik manajemen laba. Namun, menurut penelitian Pramudito, dkk (2015) bahwa dengan adanya Peraturan Pemerintah maka kecenderungan untuk melakukan penghindaran pajak akan semakin sempit meskipun perusahaan memilih metode akuntansi yang konservatif. Namun,, dalam penelitian Dwimulyani (2010) menunjukkan bahwa konservatisme akuntansi berhubungan dan dapat memicu terjadinya sengketa pajak penghasilan. Bahwa dengan melakukan penghindaran pajak akan berdampak pada

perbedaan perhitungan pajak antara pemerintah dan perusahaan akibat dari penerapan prinsip konservatisme akuntansi.

Faktor lain yang memengaruhi perusahaan dalam membayar pajaknya adalah *capital intensity* (intensitas modal). *capital intensity* (intensitas modal) adalah besarnya investasi aset pada aset tetap perusahaan. Menurut Delgado, dkk (2014) aset tetap yang dimiliki perusahaan memungkinkan perusahaan memotong pajak akibat dari penyusutan aset tetap perusahaan setiap tahunnya. Lebih lanjut, penyusutan atau depresiasi pada aset tetap merupakan bawaan dari aset tetap itu sendiri walaupun tidak semuanya aset tetap mengalami penyusutan setiap tahun. Adanya penyusutan pada aset tetap menyebabkan biaya penyusutan dalam laporan keuangan perusahaan. Biaya penyusutan yang semakin besar akan berdampak pada rendahnya pajak yang akan dibayarkan perusahaan. Sehingga perusahaan dengan tingkat rasio intensitas modal yang besar akan memengaruhi tingkat pajak efektif yang rendah.

Tata kelola perusahaan yang baik akan meminimalisir atau menekan terjadinya agresivitas pajak pada perusahaan atau penghindaran pajak. Penerapan konsep *corporate governance* bertujuan untuk mendorong timbulnya kesadaran dan tanggung jawab sosial perusahaan terhadap masyarakat dan kelestarian lingkungan sekitar perusahaan (Putri, dkk., 2014). Salah satu karakteristik *corporate governance* yang harus dimiliki perusahaan adalah komitisaris independen.

Dewan komitisaris independen adalah seorang dewan komitisaris terfokus kepada tanggung jawab untuk melindungi pemegang saham, khususnya pemegang saham

independen dari praktik curang atau melakukan tindak kejahatan pasar modal (Rifa'i, 2009). Peraturan Bursa Efek Indonesia Nomor Kep-305/BEJ/07-2004 mengharuskan perusahaan yang tercatat untuk mempunyai komisaris independen setidaknya 30 persen dari total keseluruhan jajaran anggota dewan komisaris. Komisaris Independen dapat melaksanakan fungsi monitoring untuk mendukung pengelolaan perusahaan yang baik dan menjadikan laporan keuangan lebih obyektif (Kurniasih, dkk., 2013). Hal ini didukung Annisa (2011) dalam penelitiannya yang menemukan bahwa variabel dewan komisaris independen berpengaruh negatif terhadap *tax avoidance*.

Teori keagenan (*agency theory*) menjelaskan hubungan antara yang memberi wewenang (*principal*) dengan pihak yang menerima wewenang (*agent*). Bahwa informasi yang didapatkan oleh *agent* lebih banyak dibandingkan dengan *principal* yang mengarah pada kondisi ketidakseimbangan informasi (*asymmetrical information*) yang dimiliki oleh masing-masing kedua belah pihak. Lebih lanjut, *agent* memiliki sifat mementingkan diri sendiri, maka dengan asimetri informasi yang dimiliki akan mendorong agen untuk menyembunyikan informasi-informasi yang tidak diketahui *principal*, bahwa agen dapat merekayasa angka-angka yang disajikan dalam laporan keuangan.

Dewan komisaris independen merupakan dewan yang terafiliasi bahwa setiap anggota dewan komisaris tidak memiliki hubungan istimewa terhadap perusahaan yang akan memengaruhi kebijakan-kebijakan perusahaan. Lebih lanjut, komisaris independen juga sangat memengaruhi keputusan di suatu perusahaan, kebijakan yang akan ditetapkan perusahaan dalam hal ini penerapan konseravtisme akuntansi dan

capital intensity. Bahwa dengan kedua faktor tersebut akan memengaruhi insentif yang akan dibayarkan kepada pihak pemerintah (pajak). Komisaris independen melakukan pengawasan dengan baik dan mengarahkan perusahaan berdasarkan pada aturan yang telah ditetapkan. Komisaris independen melakukan pengarahan dan mengawasi agar tidak terjadi asimetri informasi yang sering terjadi antara pemilik perusahaan (prinsipal) dan manajemen perusahaan (agen). Komisaris independen menjadi penengah antara manajemen perusahaan dan pemilik perusahaan dalam mengambil kebijakan agar tidak melanggar hukum termasuk penentuan strategi yang terkait dengan pembayaran pajak.

Praktik penghindaran pajak merupakan hal biasa dan legal dilakukan oleh perusahaan, namun hal tersebut tidak diinginkan oleh pemerintah (Pradipta, 2015). Pihak pemerintah menginginkan pihak perusahaan melaporkan biaya pajaknya secara *real* tanpa adanya unsur perencanaan pajak-penghindaran pajak. Di lain sisi, Indonesia pelaporan pajaknya menganut *self assesment system* bahwa perhitungan biaya pajak yang akan dibayarkan dilakukan oleh wajib pajak itu sendiri sehingga upaya perusahaan untuk mengoptimalkan labanya semakin tinggi. Dalam QS. Al Hujurat/ 49:6, sebagai berikut:

يَتَأْتِيهَا الَّذِينَ ءَامَنُوا إِنِ جَاءَكُمْ فَاسِقٌ بِنَبَأٍ فَتَبَيَّنُوا أَن تُصِيبُوا قَوْمًا بِجَهَالَةٍ فَتُصْبِحُوا عَلَىٰ مَا فَعَلْتُمْ

Terjemahnya:

Hai orang-orang yang beriman, jika datang kepadamu orang Fasik membawa suatu berita, Maka periksalah dengan teliti agar kamu tidak menimpakan suatu musibah kepada suatu kaum tanpa mengetahui keadaannya yang menyebabkan kamu menyesal atas perbuatanmu itu.

Berdasarkan Surah Al-Hujarat ayat 6, maka dianjurkan agar orang-orang yang beriman memeriksa terlebih dahulu dengan teliti akan suatu berita yang dibawa atau disampaikan oleh orang lain agar tidak menyebabkan musibah atau menyebabkan penyesalan atas perbuatan tersebut. Ayat ini tepat digunakan sebab sesuai dengan pentingnya para investor dan para pengguna laporan keuangan bahwa penghindaran pajak yang dilakukan pihak perusahaan akan mengurangi pemasukan negara untuk didistribusikan kepada kesejahteraan masyarakat. Surah Al-Hujarat ayat 6 juga menganjurkan agar para penyampai atau pemberi suatu berita dalam hal ini penanggung jawab laporan keuangan agar menyajikan laporan keuangan dengan baik dan benar agar nantinya dapat dijadikan sebagai tolak ukur pengambil keputusan yang tepat.

Objek dalam penelitian ini yaitu perusahaan perbankan karena perusahaan manufaktur telah banyak digunakan oleh para peneliti sebelumnya serta perusahaan perbankan juga penyumbang pajak terbesar setelah perusahaan manufaktur. Oleh karena itu, berdasarkan uraian latar belakang yang telah di bahas, perlu dilakukan penelitian tentang **Pengaruh Konservatisme Akuntansi, dan Intensitas Modal (*Capital Intensity*) terhadap Penghindaran Pajak (*Tax Avoidance*) dengan Dewan**

Komisaris Independen sebagai Variable Moderating (Studi pada Perusahaan Perbankan yang Listing Di BEI 2012-2014).

B. Rumusan Masalah

Berdasarkan latar belakang di atas maka rumusan masalah dalam penelitian ini yaitu:

1. Apakah konservatisme akuntansi berpengaruh terhadap penghindaran pajak (*tax avoidance*)?
2. Apakah intensitas modal (*capital intensity*) berpengaruh terhadap penghindaran pajak (*tax avoidance*)?
3. Apakah dewan komisaris independen memoderasi pengaruh konservatisme akuntansi terhadap penghindaran pajak (*tax avoidance*)?
4. Apakah dewan komisaris independen memoderasi pengaruh intensitas modal (*capital intensity*) terhadap penghindaran pajak (*tax avoidance*)?

C. Hipotesis Penelitian

Berdasarkan latar belakang dan rumusan masalah diatas hipotesis dari penelitian ini adalah sebagai berikut:

1. Konservatisme Akuntansi dan Penghindaran Pajak (*Tax Avoidance*).

Pajak merupakan pungutan wajib yang dibayar dalam hal ini perusahaan untuk negara dan akan digunakan untuk kepentingan pemerintah dan masyarakat umum. Besarnya Pajak yang dibayarkan perusahaan ditentukan oleh seberapa besar laba yang disajikan dalam laporan keuangan. Semakin besar laba yang disajikan maka semakin besar pajak yang dibayarkan perusahaan. Lebih lanjut perusahaan tidak

dapat dipungkiri bahwa menginginkan pembayaran pajak yang minimal karena dengan beban pajak yang rendah berpengaruh pada jumlah laba yang rendah. Upaya yang dilakukan perusahaan untuk meminimalkan beban pajaknya yaitu dengan melakukan penghindaran pajak.

Penghindaran pajak adalah penghematan pajak oleh perusahaan yang timbul karena memanfaatkan ketentuan perpajakan yang dilakukan secara legal untuk meminimalkan pajak yang akan dibayarkan. Menurut Agusti (2014) penghindaran pajak adalah cara mengurangi pajak yang masih dalam batas ketentuan perundang-undangan perpajakan dan dapat dibenarkan, terutama melalui perencanaan pajak.

Kebebasan bagi pihak manajemen perusahaan dalam memilih metode pencatatan untuk penyusunan laporan keuangannya akan mempengaruhi perilaku manajer dalam menentukan kebijakan-kebijakan apa yang akan dilakukan pada perusahaan terkhusus laporan keuangannya yang dianggap sesuai dengan kondisi perusahaan. pemilihan metode prinsip konservatisme akuntansi tersebut akan berpengaruh terhadap angka yang disajikan dalam laporan keuangan, sehingga dapat ditarik kesimpulan bahwa secara tidak langsung konsep konservatisme ini akan mempengaruhi hasil laporan keuangan terutama mengenai laba perusahaan (Oktomegah, 2012). Konservatisme akuntansi merupakan prinsip kehati-hatian pihak manajemen perusahaan dalam mengakui pendapatannya, sedangkan kerugian harus segera diakui pada saat terjadi kemungkinan akan terjadi. Penggunaan Konservatisme akuntansi akan menyebabkan angka-angka pada laporan laba-rugi ditetapkan rendah sehingga akan berdampak pada pajak yang akan dibayarkan

perusahaan kepada pemerintah. Semakin rendah pendapatan yang diperoleh perusahaan maka semakin rendah pajak yang akan dibayarkan.

Di Indonesia, penelitian mengenai penerapan prinsip konservatisme dan penghindaran pajak telah dilakukan oleh Sari., dkk (2016). Penelitian tersebut menemukan hasil bahwa konservatisme akuntansi tidak berpengaruh terhadap penghindaran pajak. Hal ini menunjukkan bahwa penggunaan metode akuntansi yang konservatif tidak akan meningkatkan kecenderungan perusahaan untuk melakukan *tax avoidance*, karena adanya peraturan pemerintah maka kecenderungan untuk melakukan penghindaran pajak akan semakin sempit. Berdasarkan uraian di atas, maka hipotesis yang tepat adalah:

H1: konservatisme akuntansi berpengaruh negatif terhadap penghindaran pajak
(*tax avoidance*)

2. Intensitas Modal (*Capital Intensity*) dan Penghindaran Pajak (*Tax Avoidance*).

Intensitas modal adalah seberapa besar perusahaan menginvestasikan assetnya dalam bentuk asset tetap. Pemilihan investasi dalam bentuk aset ataupun modal terkait perpajakan adalah dalam hal depresiasi (penyusutan). Perusahaan yang memutuskan untuk berinvestasi dalam bentuk aset tetap dapat menjadikan biaya penyusutan sebagai biaya yang dapat dikurangkan dari penghasilan. Biaya penyusutan tersebut akan menyebabkan laba kena pajak perusahaan menjadi berkurang yang pada akhirnya akan mengurangi jumlah pajak yang harus dibayar perusahaan.

Penelitian yang dilakukan oleh Dwilopa (2016) mengenai *capital intensity* dan penghindaran pajak menghasilkan bahwa intensitas modal memengaruhi penghindaran pajak (*tax avoidance*). Dwilopa (2016) menyatakan bahwa investasi pada aset tetap yang tinggi mengakibatkan beban penyusutan pada aset tetap meningkat sehingga akan memengaruhi pajak yang dibayarkan. Berdasarkan uraian di atas, maka hipotesis yang tepat adalah:

H2 : *capital intensity* berpengaruh positif terhadap penghindaran pajak.

3. Dewan Komisaris Independen terhadap konservatisme akuntansi, *capital intensity* dan Penghindaran Pajak (*Tax Avoidance*).

Menurut Restuningdiah (2010) dewan komisaris adalah mekanisme pengendalian risiko yang paling penting. Adanya dewan komisaris pada suatu perusahaan memberikan pengendalian *intern* agar perusahaan berjalan sesuai dengan peraturan/prosedur yang seharusnya serta dengan adanya dewan komisaris independen di suatu perusahaan, perusahaan akan terhindar dari pelanggaran pajak akibat penghindaran pajak dengan memanfaatkan penerapan konservatisme akuntansi dalam laporan keuangannya. Adanya pengawasan komisaris independen kepada pihak manajemen perusahaan yang memiliki sifat *self interest* menggefesiensikan laba untuk kepentingan diri sendiri. Lebih lanjut upaya pihak perusahaan untuk meningkatkan beban penyusutan pada aset tetapnya untuk mengurangi laba yang disajikan dalam laporan keuangan diminimalisir dengan adanya dewan komisaris independen guna untuk menghindari pajak yang besar.

Tugas Komisaris Independen yaitu melakukan pengawasan dengan baik dan mengarahkan perusahaan berdasarkan pada aturan yang telah ditetapkan. Komisaris Independen melakukan pengarahannya dan mengawasi agar tidak terjadi asimetri informasi yang sering terjadi antara pemilik perusahaan (prinsipal) dan manajemen perusahaan (agen). Komisaris Independen menjadi penengah antara manajemen perusahaan dan pemilik perusahaan dalam mengambil kebijakan agar tidak melanggar hukum termasuk penentuan strategi yang terkait dengan pembayaran pajak. Berdasarkan uraian di atas, maka hipotesis yang tepat adalah:

H3 : Dewan komisaris independen memoderasi konservatisme akuntansi terhadap penghindaran pajak (*tax avoidance*).

H4 : Dewan komisaris independen memoderasi *capital intensity* terhadap penghindaran pajak (*tax avoidance*).

D. Defenisi operasional dan ruang lingkup penelitian

1. Defenisi Operasional

Variabel adalah konsep yang mempunyai variasi nilai (Nazir, 1998:22). Definisi operasional merupakan pengubahan konsep yang masih abstrak dengan kata-kata yang menggambarkan perilaku atau gejala yang dapat diuji dan ditentukan kebenarannya oleh orang lain berdasarkan variabel yang digunakan. Menurut Sugiyono (2011:61) variabel adalah suatu atribut atau sifat nilai dari orang, obyek atau kegiatan yang mempunyai variasi tertentu yang ditetapkan oleh peneliti untuk dipelajari dan kemudian ditarik kesimpulannya. Variabel-variabel penelitian yang akan diteliti dalam penelitian ini adalah sebagai berikut:

a. Variabel Dependen: Penghindaran Pajak (*Tax Avoidance*)

Variabel dependen adalah suatu bentuk variabel terikat yang merupakan variabel yang dipengaruhi atau menjadi akibat, karena adanya variabel bebas (Suliyanto, 2011:31). Variabel dependen dalam penelitian ini adalah penghindaran pajak. Menurut Pradipta, dkk (2015) penghindaran pajak merupakan tindakan manajemen pajak yang legal karena lebih banyak memanfaatkan “*loopholes*” yang ada dalam peraturan perpajakan yang berlaku.

b. Variabel Independen: Konservatisme Akuntansi, dan Dewan Komisaris Independen.

Menurut Sugiyono (2011:61) variabel bebas adalah variabel yang mempengaruhi atau yang menjadi sebab perubahannya atau timbulnya variabel dependen (terikat). Variabel bebas atau variabel independen yakni konservatisme akuntansi, dan intensitas modal (*capital intensity*) yang digunakan dalam penelitian ini,

1) Konservatisme akuntansi

Konservatisme akuntansi adalah prinsip kehati-hatian pihak manajemen perusahaan dalam mengakui laba (tidak menaikkan aktiva bersih) pada saat menanggapi *good news* serta mengakui laba (menurunkan aktiva bersih) pada saat menanggapi *bad news*. Akuntansi konservatif merupakan sikap yang diambil oleh akuntan dalam menghadapi dua atau lebih alternatif dalam penyusunan laporan keuangan (Sari, dkk., 2016).

2) *Capital Intensity*

Capital Intensity (intensitas modal) adalah seberapa besar perusahaan menginvestasikan assetnya dalam bentuk asset tetap. Menurut Dwilopa (2016) aset tetap merupakan salah satu kekayaan perusahaan memiliki dampak yang dapat mengurangi penghasilan perusahaan yang dimana hampir semua aset tetap dapat mengalami penyusutan atau depresiasi yang dimana akan menjadi biaya bagi perusahaan itu sendiri. Bahwa semakin besar biaya yang dikeluarkan akibat penyusutan dari aset tetap maka akan semakin kecil tingkat pajak yang harus dibayarkan atau dikeluarkan oleh perusahaan. Upay perusahaan tersebut sering disebut dengan manajemen pajak.

c. Variabel Moderating

Variabel moderating adalah variabel yang memperkuat atau memperlemah hubungan langsung antara variabel independen dan variabel dependen. Dalam penelitian ini menggunakan variabel moderating yaitu

Menurut Restuningdiah (2010) dewan komisaris adalah mekanisme pengendalian risiko yang paling penting. Dewan komisaris independen adalah seorang dewan komisaris terfokus kepada tanggung jawab untuk melindungi pemegang saham, khususnya pemegang saham independen dari praktik curang atau melakukan tindak kejahatan pasar modal (Rifa'i, 2009). Dengan adanya dewan komisaris independen dalam suatu perusahaan akan meminimalisir terjadinya praktik kecurangan (*fraud*).

2. Ruang Lingkup Penelitian

Penelitian ini dilakukan pada perusahaan pertambangan. Dalam penelitian ini data yang digunakan berasal dari laporan keuangan yang diambil dari Bursa Efek Indonesia. Aspek yang diteliti adalah konservatisme akuntansi, dewan komisaris independen, dan *tax avoidance*.

E. Kajian Pustaka

Penelitian mengenai *tax avoidance* telah banyak dilakukan oleh peneliti sebelumnya. Akan tetapi pada penelitian ini cukup berbeda karena lebih meluas, pada penelitian ini menghubungkan antara variabel dependen yaitu *tax avoidance*, serta mengkaitkan dengan beberapa variabel independen yaitu konservatisme akuntansi, dan dewan komisaris independen. Perbedaan penelitian ini dengan penelitian terdahulu adalah penjabaran variabelnya. Perbedaan lain adalah lokasi penelitian dan waktu penelitian. Adapun hasil penelitian sebelumnya, yaitu:

Tabel 1.3
Kajian Pustaka

Nama peneliti	Metode penelitian	Judul penelitian	Hasil penelitian
Nuralifmida Ayu Annisa dan Lulus Kurniasih (2012)	Statistik Deskriptif	Pengaruh <i>Corporate Governance</i> Terhadap <i>Tax Avoidance</i>	Kepemilikan institusional berpengaruh signifikan terhadap <i>book tax gap</i> , dewan komisaris independen tidak berpengaruh signifikan terhadap <i>tax</i>

			<p><i>avoidance</i>, jumlah dewan komisaris tidak berpengaruh signifikan terhadap <i>tax avoidance</i>, komite audit berpengaruh signifikan terhadap <i>tax avoidance</i>, dan kualitas audit berpengaruh signifikan terhadap <i>tax avoidance</i>.</p>
Ngadiman dan C. Puspitasari (2014)	Statistik Deskriptif	Pengaruh <i>leverage</i> , kepemilikan institusional, dan ukuran perusahaan terhadap penghindaran pajak (<i>tax avoidance</i>) pada perusahaan sektor manufaktur yang terdaftar di bursa efek indonesia 2010-2012.	<i>Leverage</i> tidak memiliki pengaruh yang signifikan, sedangkan kepemilikan institusional dan ukuran perusahaan memiliki pengaruh yang signifikan terhadap penghindaran pajak.
Haniati, Sari dan Fitriany. 2010.	Statistik Deskriptif	Pengaruh Konservatisme terhadap Asimetri Informasi	Hasil penelitian ini berhasil membuktikan bahwa

		dengan Menggunakan Beberapa Model Pengukuran Konservatisme.	konservatisme berpengaruh negatif dan signifikan terhadap asimetri informasi. Dimana, semakin tinggi konservatisme akan menyebabkan tingkat asimetri informasi yang semakin rendah
Putra. I.G.,L.N.D.W dan Ni Ketut.L.A.M (2016)	Statistik Deskriptif	pengaruh komisaris independen, <i>leverage</i> , <i>size</i> dan <i>capital intensity ratio</i> pada <i>tax avoidance</i>	Komisaris Independen dan <i>size</i> berpengaruh positif dan signifikan pada <i>tax avoidance</i> , sedangkan <i>leverage</i> dan <i>capital intensity ratio</i> tidak berpengaruh signifikan pada <i>tax avoidance</i> , hal tersebut berarti variabel

			tersebut tidak memberikan pengaruh signifikan pada praktek penghindaran pajak.
--	--	--	--

F. *Tujuan dan Kegunaan penelitian*

1. Tujuan Penelitian

Berdasarkan latar belakang dan rumusan masalah diatas, maka penelitian ini bertujuan:

- a. Untuk mengetahui apakah konservatisme akuntansi berpengaruh terhadap penghindaran pajak (*tax avoidance*).
- b. Untuk mengetahui apakah intensitas modal (*capital intensity*) berpengaruh terhadap penghindaran pajak (*tax avoidance*).
- c. Untuk mengetahui pengaruh dewan komisaris independen terhadap hubungan antara konservatisme akuntansi dan penghindaran pajak.
- d. Untuk mengetahui pengaruh dewan komisaris independen terhadap hubungan antara intensitas modal dan penghindaran pajak.

2. Kegunaan Penelitian

Berdasarkan latar belakang rumusan masalah dan tujuan penelitian. Maka penelitian ini diharapkan dapat memberi manfaat yakni:

a. Aspek Teoretis

Penelitian ini secara teoretis diharapkan mampu memberikan sumbangan pemikiran dalam memperkaya wawasan mengenai pengaruh konservatisme

akuntansi, dan intensitas modal independen terhadap penghindaran pajak (*tax avoidance*) dengan dewan komisaris independen sebagai variable moderating. Sejalan dengan *agency theory* digunakan pada penelitian ini, sebab sifat manajer yang menganut mementingkan diri sendiri, adanya keuntungan yang ingin diperoleh pihak manajemen perusahaan bahwa dengan penerapan prinsip konservatisme akuntansi pada laporan keuangannya akan menimbulkan laba yang *understate* dan *capital intensity* pada aset bahwa beban penyusutan akan mengikuti investasi aset tetap sehingga berdampak pada pembayaran pajak yang akan menguntungkan pihak perusahaan. Penggunaan konservatisme akuntansi ini masih diperdebatkan oleh kalangan peneliti karena akan mengakibatkan bias pada laporan keuangan.

Teori Akuntansi Positif menjelaskan mengenai tiga hipotesis yang menyebabkan manajemen melakukan tindakan manajemen pajak, yaitu *the bonus plan hypothesis*, *the debt covenant hypothesis*, dan *the political cost hypothesis*. Dalam hipotesis biaya politik menjelaskan bahwa tindakan manajemen pajak yang dilakukan oleh manajer perusahaan dengan memilih prosedur akuntansi.

Asimetri informasi yang terjadi antara *agent* dan *principal* menuntut suatu perusahaan menerapkan *corporate governance* sehingga segala aktivitas pihak manajemen dapat diawasi, terhindar dari praktik menyeleweng atau tidak sesuai dengan peraturan/kontrak yang telah disepakati.

Prinsip konservatisme akuntansi adalah prinsip kehati-hatian perusahaan mengakui laba (kenaikan aktiva bersih) pada saat *good news* serta tidak menurunkan laba (menurunkan aktiva bersih) pada saat menanggapi *bad news*. Prinsip kehati-

hatian tersebut akan berdampak pada penstrukturan transaksi-transaksi yang akan diselewengkan perusahaan untuk meminimalkan beban pajaknya namun masih dalam bingkai peraturan perpajakan.

b. Aspek Praktis

Penelitian ini diharapkan dapat memecahkan berbagai masalah praktik sehubungan dengan pengaruh konservatisme akuntansi, dan intensitas modal terhadap penghindaran pajak (*tax avoidance*) dengan dewan komisaris independen sebagai variable moderating. Manfaat praktis dari penelitian ini diharapkan bahwa penerapan konservatisme akuntansi apabila hanya diterapkan untuk meminimalisasi perpajakan bahwa itu adalah praktik yang tidak dibenarkan oleh pemerintah walaupun praktik meminimalisasi beban pajak sampai pada tahap beban pajak minimum tersebut masih dalam peraturan perpajakan.

Manfaat praktis lain ialah diterapkannya konservatisme akuntansi pada perusahaan perlu adanya pihak yang mengawasi segala aktivitas serta transaksi-transaksi yang kemungkinan ada unsur penyelewengan atau legal bahkan ilegal untuk menghindari biaya politis pihak-pihak tersebut adalah dewan komisaris independen sebagai badan pengawas atas aktivitas yang dilakukan pihak manajemen perusahaan. Di lain sisi penelitian ini juga diharapkan menjadi sumber referensi dan sebagai bahan evaluasi.

BAB II

TINJAUAN TEORETIS

A. *Agency theory*

Agency theory menjelaskan tentang bagaimana hubungan antar yang memberi wewenang (*principal*) dengan pihak yang menerima wewenang (*agent*) untuk bekerja sama dalam memenuhi hak dan kewajiban satu sama lain (Astrian, dkk., 2014). Putri, dkk (2014) mengemukakan bahwa pihak prinsipal termotivasi mengadakan kontrak untuk mensejahterakan dirinya dengan profitabilitas yang selalu meningkat sedangkan, agen yang pada umumnya memiliki sikap *welfare motives* yang bersifat jangka pendek termotivasi untuk memaksimalkan pemenuhan kebutuhan ekonomi dan psikologinya. Sedangkan menurut Suprianto, dkk (2014) teori agensi menimbulkan perbedaan kepentingan antara *agent* dan *principal*. Perbedaan tersebut bahwa pihak *agent* menginginkan apresiasi atau bonus yang besar atas segala upaya yang telah *agent* (manajer) lakukan pada perusahaan sedangkan pihak *principal* menginginkan laba yang besar tetapi perolehan laba tersebut sesuai dengan kondisi sebenarnya untuk itu *agent* dituntut oleh *principal* beritikad baik, bertingkah laku wajar, serta transparan.

Menurut Eisenhardt (1989) dalam Septiana (2015) ada tiga asumsi yang mendasari *agency theory*, yaitu:

- 1) Asumsi tentang sifat manusia yang memiliki kecenderungan untuk mementingkan diri sendiri (*self interest*),

- 2) Asumsi tentang keorganisasian yang ditandai oleh adanya konflik antara anggota organisasi, efisien sebagai kriteria produktivitas dan adanya asimetris informasi antara pemilik perusahaan dan manajemen, dan
- 3) Asumsi tentang informasi yang menjelaskan bahwa informasi dipandang sebagai komoditas yang dapat diperjual-belikan.

Suatu organisasi (perusahaan) dipimpin oleh seorang manajer untuk beroperasi menjalankan segala aktivitas perusahaan serta manajer bukanlah pemilik dari perusahaan. karena manajer mengetahui segala kegiatan perusahaan maka pihak manajer memiliki informasi lebih dibandingkan dengan pemilik perusahaan atau biasa disebut dengan asimetri informasi. Asimetri informasi adalah suatu kondisi perolehan informasi yang tidak seimbang antara pihak manajemen sebagai penyedia informasi dipandang sebagai penyedia informasi dengan pihak pemegang saham dan *stakeholder* sebagai pengguna informasi (Oktomegah, 2012). Adanya asimetri informasi antara manajer dan pemilik perusahaan/ *stakeholders* bahwa besar kemungkinan manajer akan mempengaruhi angka-angka yang terdapat dalam laporan keuangan untuk kepentingannya sendiri.

Agency theory digunakan pada penelitian ini, sebab sifat manajer yang menganut mementingkan diri sendiri, adanya keuntungan yang ingin diperoleh pihak manajemen perusahaan bahwa dengan penerapan prinsip konservatisme akuntansi pada laporan keuangannya akan menimbulkan laba yang *understate* sehingga berdampak pada pembayaran pajak yang akan menguntungkan pihak perusahaan.

Penggunaan konservatisme akuntansi ini masih diperdebatkan oleh kalangan peneliti karena akan mengakibatkan bias pada laporan keuangan.

Asimetri informasi yang terjadi antara *agent* dan *principal* menuntut suatu perusahaan menerapkan *corporate governance* sehingga segala aktivitas pihak manajemen dapat diawasi, terhindar dari praktik menyeleweng atau tidak sesuai dengan peraturan/kontrak yang telah disepakati.

B. Teori Akuntansi Positif

Teori akuntansi positif dipelopori oleh Watts dan Zimmerman (1986) memaparkan bahwa faktor-faktor ekonomi tertentu bisa dikaitkan dengan perilaku manajer atau para pembuat laporan keuangan. Teori akuntansi positif dalam akuntansi adalah untuk menjelaskan (*to explain*) dan meramalkan (*to predict*) pilihan standar manajemen melalui analisis atas biaya dan manfaat dari pengungkapan keuangan tertentu dalam hubungannya dengan berbagai individu dan pengalokasian sumber daya ekonomi (Setijaningsih, 2012). Anis dan Imam (2003) dalam Januarti (2004) dan Setijaningsih (2012) menyatakan bahwa teori akuntansi positif merupakan bagian dari teori keagenan. Hal ini dikarenakan teori akuntansi positif mengakui adanya tiga hubungan keagenan, yaitu (1) antara manajemen dengan pemilik (*the bonus plan hypothesis*), (2) antara manajemen dengan kreditur (*the debt to equity hypothesis*), dan (3) antara manajemen dengan pemerintah (*the political hypothesis*).

Watt & Zimmerman (1986) dalam Januarti (2004) merumuskan tiga hipotesis dalam teori akuntansi positif dalam bentuk "oportunistik" yang sering diinterpretasikan, yaitu :

1. Hipotesis rencana bonus (*Plan Bonus Hypothesis*), dalam *ceteris paribus* para manajer perusahaan dengan rencana bonus akan lebih memungkinkan untuk memilih prosedur akuntansi yang dapat menggantikan laporan *earning* untuk periode mendatang ke periode sekarang atau dikenal dengan *income smoothing*.

Dengan hipotesis tersebut apabila manajer dalam sistem penggajiannya sangat tergantung pada bonus akan cenderung untuk memilih metode akuntansi yang dapat memaksimalkan gajinya, misalnya dengan metode acrual.

2. Hipotesis perjanjian hutang (*Debt Convenat Hypothesis*), dalam *ceteris paribus* manajer perusahaan yang mempunyai *ratio leverage (debt/equity)* yang besar akan lebih suka memilih prosedur akuntansi yang dapat menggantikan laporan *earning* untuk periode mendatang ke periode sekarang.

Dengan memilih metode akuntansi yang dapat memindahkan pengakuan laba untuk periode mendatang ke periode sekarang maka perusahaan akan mempunyai *leverage ratio* yang kecil, sehingga menurunkan kemungkinan *default technic*. Seperti diketahui bahwa banyak perjanjian hutang mensyaratkn peminjam untuk mematuhi atau

mempertahankan rasio hutang atas modal, modal kerja, ekuitas pemegang saham dan lain-lain. selama masa perjanjian, jika perjanjian tersebut dilanggar perjanjian hutang mungkin memberikan penalti, seperti kendala dalam deviden atau pinjaman tambahan.

3. Hipotesis biaya proses politik (*Politic Process Hypothesis*), dalam ceteris paribus semakin besar biaya politik perusahaan, semakin mungkin manajer perusahaan untuk memilih prosedur akuntansi yang menangguhkan laporan earning periode sekarang ke periode mendatang.

Biaya politik yang dimaksud adalah semua biaya yang harus dikeluarkan oleh perusahaan terkait dengan regulasi pemerintah, termasuk didalamnya yaitu tarif pajak yang dibayarkan kepada pemerintah,

C. Konservatisme Akuntansi

Konservatisme akuntansi menurut glossary dalam FASB *Statement of Concept* No.2 adalah reaksi yang hati-hati terhadap ketidakpastian dengan mencoba meyakinkan bahwa ketidakpastian resiko yang ada pada kondisi bisnis cukup layak untuk di pertimbangkan. Menurut Sari (2004) konservatisme merupakan prinsip yang paling mempengaruhi penilaian dalam akuntansi. Defenisi konservatisme yang lebih deskriptif adalah memilih prinsip akuntansi yang mengarah pada minimalisasi laba kumulatif yang dilaporkan yaitu mengakui pendapatan lebih lambat, mengakui biaya lebih cepat, menilai aset dengan nilai terendah, dan menilai kewajiban dengan nilai yang lebih tinggi (Anggraini, dkk., 2008). Konsep konservatisme akuntansi menyatakan bahwa untuk menghindari kerugian yang akan terjadi di masa yang

akan datang atau keadaan yang yang tidak pasti, manajer perusahaan akan mengambil suatu kebijakan, perlakuan atau tindakan akuntansi yang didasarkan pada keadaan, harapan atas kejadian, konsekuensi atau hasil yang dianggap kurang atau tidak menguntungkan untuk perusahaan.

Menurut Basu (1997) dalam Anggraini, dkk (2008) konservatisme akuntansi adalah pengakuan laba *bad news* di awal, dan pengakuan laba *good news* di akhir. Sedangkan menurut Hendriksen (1992) dalam Sari (2004) menyatakan bahwa konservatisme adalah prinsip untuk melaporkan informasi akuntansi yang terendah dari beberapa kemungkinan nilai untuk aktiva dan pendapatan serta yang tertinggi dari beberapa kemungkinan nilai kewajiban dan beban. Konsep konservatisme akuntansi beranggapan bahwa pengakuan *return* (pengembalian) saham saat ini menjadi efisien apabila harapan nilai saham dalam aliran kas perusahaan di masa mendatang masih mengandung *bad news* dan *good news*.

Menurut Suwardjono (2014: 245) implikasi konsep konservatisme terhadap prinsip-prinsip akuntansi yaitu mengakui biaya atau rugi yang memungkinkan akan terjadi, tetapi tidak segera mengakui pendapatan atau laba yang akan datang walaupun kemungkinan terjadinya besar. Konservatisme akuntansi yang dianut oleh perusahaan dalam kebijakannya mengenai angka yang disajikan menegaskan bahwa nilai untuk mengungkap bebannya lebih tinggi dibandingkan dengan pendapatan pada saat menanggapi *bad news* dan tidak meningkatkan nilai pendapatannya pada saat menanggapi *good news* hal ini dilakukan oleh manajer untuk meminimalisir kemungkinan kerugian yang akan terjadi di masa yang akan datang

Watts (2003) dalam Nasir, dkk (2014) mendefinisikan konservatisme sebagai perbedaan verifiabilitas yang diminta untuk pengakuan laba dibandingkan rugi. Watts juga menyatakan bahwa konservatisme akuntansi muncul dari insentif yang berkaitan dengan biaya kontrak, litigasi, pajak, dan politik yang bermanfaat bagi perusahaan untuk mengurangi biaya keagenan dan mengurangi pembayaran yang berlebihan kepada pihak-pihak seperti manajer, pemegang saham, pengadilan dan pemerintah. Hal tersebut didukung juga oleh Hendrikson, et al (1992) dalam Suprianto, dkk (2014) bahwa penggunaan konsep konservatisme akuntansi juga didasarkan pada alasan dalam pembayaran pajak. Konsep konservatisme akuntansi merupakan prinsip kehati-hatian pihak manajemen perusahaan dalam menanggapi risiko dengan menunda pengakuan pendapatan. Penundaan pengakuan pendapatan akan mengakibatkan laba yang dilaporkan semakin kecil sehingga akan berdampak pada pembayaran pajak yang semakin rendah karena mengikuti perolehan laba.

Praktik konservatisme akuntansi yang diterapkan perusahaan mendapat banyak kritik oleh para peneliti baik itu pro dan kontra. Di satu sisi, konservatisme akuntansi bermanfaat untuk menghindari perilaku oportunistik manajer berkaitan dengan kontrak-kontrak yang menggunakan laporan keuangan sebagai media kontrak bahwa manajer tidak melaporkan labanya *overstate* untuk keperluan permodalan dari pihak investor dan di sisi lain bahwa konservatisme akuntansi dianggap sebagai kendala yang akan mempengaruhi kualitas laporan keuangan karena pelaporan yang *understate* mengandung bias.

a. Hal-Hal yang Mendorong Penggunaan Konservatisme .

Eksistensi keberadaan konservatisme penting dalam laporan keuangan (Watts, 2003 dalam Purwanti, dkk., 2014). Ia mengatakan bahwa ada empat masalah yang mendorong penggunaan konservatisme:

1. Kontrak. Didalam perjanjian kontrak manajer berkewajiban untuk menyajikan laporan keuangan kepada pihak-pihak eksternal yang berkepentingan dalam perusahaan seperti pemegang saham, kreditor, dan dewan komisaris. Pada saat penyajian laporan keuangan biasanya moral hazard (moral dalam penyampaian) akan timbul selama laporan tersebut berfungsi untuk memberi informasi kepada investor tentang kinerja manajer karena informasi tersebut akan mempengaruhi keputusan investor dalam investasi dan kesejahteraan manajer. Kesejahteraan manajer ini juga akan mempengaruhi motivasi manajer untuk memasukan bias *and noise* (kesalahan).
2. Tuntutan Hukum. Tuntutan hukum mendorong perkembangan konservatisme karena tuntutan hukum selalu terjadi saat laba dan aktiva di catat terlalu tinggi, selain itu juga adanya potensi tuntutan hukum disebabkan pencatatan yang *overstatement*. Sehingga manajer dan auditor terdorong untuk melaporkan laba dan aktiva yang konservatif.
3. Perpajakan. Penundaan terhadap pembayaran pajak juga mendorong penggunaan konservatisme. Dengan konservatisme, perusahaan dapat

mengurangi *present value* pajak dengan jalan menunda pengakuan pendapatan.

4. Peraturan. Peraturan yang di keluarkan oleh standar akuntansi memberikan insentif kepada perusahaan untuk menerapkan akuntansi yang konservatif. Bagi penyusun standar akuntansi, konservatisme akan menghindarkan mereka dari kritik akibat penyajian laporan keuangan yang *overstate*.

b. Alat pengukuran konservatisme

Menurut Watts (2003b) dalam Yenti, dkk (2013) berikut ini pengukuran konservatisme akuntansi yang digunakan para peneliti dalam penelitiannya, yaitu sebagai berikut:

1. *Net asset measures*, salah satu ukuran yang dapat digunakan untuk mengetahui konservatisme laporan keuangan seperti yang digunakan oleh Beaver dan Ryan (2000) adalah nilai aktiva yang *understatement* dan kewajiban yang *overstatement*.
2. *Earning/accrual measure*, pada tipe ini konservatisme diukur dengan menggunakan akrual, yaitu selisih antara laba bersih dari kegiatan operasional dengan arus kas. Givoly membagi akrual menjadi dua, yaitu *operating accrual* yang merupakan jumlah akrual yang muncul dalam laporan keuangan sebagai hasil dari kegiatan operasional perusahaan dan *non-operating accrual* yang merupakan jumlah akrual yang muncul diluar hasil kegiatan operasional perusahaan. Semakin kecil ukuran akrual suatu

perusahaan, menunjukkan bahwa perusahaan tersebut semakin menerapkan prinsip akuntansi yang konservatif.

3. *Earning/stock relation measure, stock market price* berusaha untuk merefleksikan perubahan nilai asset pada saat terjadinya perubahan baik perubahan atas rugi ataupun laba dalam nilai *asset- stock return* tetap berusaha untuk melaporkannya sesuai dengan waktunya.

D. *Intensita Modal (Capital Intensity)*

Menurut Nugraha dan Wahyu (2015) *capital intensity* atau rasio intensitas modal adalah aktivitas investasi perusahaan yang dikaitkan dengan investasi aset tetap dan persediaan. Intensitas modal merupakan salah satu bentuk keputusan keuangan. Keputusan tersebut ditetapkan oleh manajemen perusahaan untuk meningkatkan profitabilitas perusahaan (Mulyani, dkk., 2014). Rasio intensitas modal dapat menunjukkan efisiensi penggunaan aktiva untuk menghasilkan penjualan (Yoehana, 2013 dalam Nugraha dan Wahyu 2015). Intensitas modal mencerminkan seberapa besar modal yang dibutuhkan perusahaan untuk menghasilkan pendapatan. Sumber dana atau kenaikan modal dapat diperoleh dari pembelian serta penjualan aset tetap. aset tetap tersebut dijual dengan alasan bahwa untuk mendanai kegiatan perusahaan.

Intensitas modal didefinisikan sebagai rasio antara aktiva tetap seperti peralatan, mesin dan berbagai properti terhadap total aktiva (Noor, dkk., 2010:190) dalam Mulyani, dkk (2014). *Capital intensity ratio* merupakan seberapa besar perusahaan menginvestasikan asetnya pada aset tetap. Dalam penelitian ini *capital*

intensity diproksikan menggunakan rasio intensitas aset tetap. Intensitas aset tetap adalah seberapa besar proporsi aset tetap perusahaan dalam total aset yang dimiliki perusahaan.

E. Dewan Komisaris Independen

Menurut Djalil (2000) dalam Astrian, dkk (2015), dewan komisaris independen dibentuk sebagai organ perseroan yang bertugas mengawasi kebijaksanaan direksi dalam menjalankan perseroan dan memberikan nasihat kepada direksi dalam menjalankan kegiatan pengurusan perseroan. Dewan komisaris independen adalah seorang dewan komisaris terfokus kepada tanggung jawab untuk melindungi pemegang saham, khususnya pemegang saham independen dari praktik curang atau melakukan tindak kejahatan pasar modal (Rifa'i, 2009). Dengan adanya mekanisme *corporate governance* dalam perusahaan meminimalisir terjadinya kecurangan yang akan terjadi oleh pihak manajemen perusahaan karena pihak manajemen (*agent*) perusahaan dan pihak *principal* memiliki tujuan yang berbeda.

Peraturan Bursa Efek Indonesia Nomor Kep-305/BEJ/07-2004 mengharuskan perusahaan yang tercatat untuk mempunyai komisaris independen setidaknya 30 persen dari seluruh jajaran anggota dewan komisaris. Seseorang yang menjabat sebagai komisaris independen dalam perusahaan harus memiliki kriteria sebagai berikut:

1. Bukan merupakan orang yang bekerja atau mempunyai wewenang dan tanggung jawab untuk merencanakan, memimpin, mengendalikan, atau mengawasi kegiatan Perusahaan dalam waktu 6 (enam) bulan terakhir;

2. Tidak mempunyai saham baik langsung maupun tidak langsung pada perusahaan;
3. Tidak mempunyai hubungan afiliasi dengan perusahaan, anggota dewan komisaris, anggota direksi atau pemegang saham utama perusahaan; dan
4. Tidak mempunyai hubungan usaha baik langsung maupun tidak langsung yang berkaitan dengan kegiatan usaha perusahaan.

F. Pajak

Pajak merupakan iuran wajib oleh pemerintah yang harus dikeluarkan dan bersifat memaksa kepada warga negara dan badan (perusahaan) bahwa sipembayar pajak tidak mendapat imbalan secara langsung namun pajak tersebut digunakan pemerintah untuk keperluan negara (kemakmuran rakyat) berdasarkan UU KUP Nomor 28 tahun 2007 pasal 1 ayat 1. Menurut Suandy (2011) dalam Lestari (2014) pajak merupakan unsur pengurangan laba yang tersedia baik untuk dibagikan kepada pemegang saham maupu diinvestasikan kembali. Di lain sisi pajak merupakan beban yang harus dikeluarkan perusahaan yang secara otomatis mengurangi pendapatan perusahaan. Perusahaan menginginkan beban pajak yang rendah bahwa dengan beban pajak yang rendah mempengaruhi jumlah laba yang akan dihasilkan. Dalam melakukan perhitungan dan pembayaran pajak, pihak manajemen perusahaan biasanya melakukan upaya-upaya agar beban yang ditimbulkan dari pajak dapat ditekan sekecil mungkin untuk memperoleh peningkatan laba bersih setelah dibebankan ke pajak yang akan berdampak pada nilai perusahaan. Salah satu cara yang dilakukan oleh manajemen untuk mengurangi jumlah pajak yang

dibayarkan oleh perusahaan dengan melakukan perencanaan pajak atau *tax planning*.

G. Perencanaan Pajak (Tax Planning)

Perencanaan pajak merupakan bagian dari manajemen perpajakan secara luas serta tahap awal untuk melakukan analisis secara sistematis atas berbagai *alternative* perlakuan perpajakan dengan tujuan untuk mencapai pemenuhan kewajiban perpajakan minimum. Meminimalisasi beban pajak dapat dilakukan dengan berbagai cara, mulai dari yang masih berada dalam bingkai peraturan perpajakan sampai dengan yang melanggar peraturan perpajakan. Upaya meminimalkan pajak sering disebut dengan perencanaan pajak (*tax planning*). Umumnya perencanaan pajak merujuk pada proses merencanakan usaha dan transaksi Wajib Pajak (WP) supaya utang pajak berada dalam jumlah minimal tetapi masih dalam bingkai peraturan perpajakan (Suandy, 2008 dalam Annisa, dkk., 2012).

Tujuan dari *tax planning* secara lebih khusus ditujukan untuk memenuhi hal-hal sebagai berikut : (1) Meminimalisasikan beban pajak yang terhutang. (2) Menghilangkan atau menghapuskan pajak sama sekali. (3) Menghilangkan atau menghapus pajak dalam tahun berjalan. (4) Menunda pengakuan penghasilan. (5) Mengubah penghasilan rutin berbentuk Capital Gain. (6) Memperluas bisnis atau melakukan ekspansi usaha dengan membentuk badan usaha baru. (7) Menghindari bentuk penghasilan yang membentuk, memperbanyak atau mempercepat pengurangan pajak.

Manfaat dari *tax planning* itu sendiri (Mardiasmo, 2009 dalam Sartika, 2015) antara lain dapat melakukan penghematan kas yang keluar, karena pajak merupakan unsur biaya yang dapat dikurangi. Selain itu dapat mengatur aliran kas, karena dengan perencanaan pajak dengan matang maka dapat diestimasi kebutuhan kas untuk pajak dan menentukan saat pembayaran sehingga perusahaan dapat menyusun anggaran kas secara akurat.

a. Prinsip Perencanaan Pajak

Berikut ini 5 prinsip yang harus dipenuhi dalam melakukan perencanaan pajak secara aman serta tidak melanggar aturan pajak dan Undang-undang:

1. Mengetahui ketentuan perpajakan yang dimuat dalam perundang-undangan perpajakan. Dengan mengetahui ketentuan perpajakan, wajib pajak mengetahui hak dan kewajiban perpajakan, apa yang harus dilakukan dan apa yang tidak boleh dilakukan. Pada tahap selanjutnya, wajib pajak bisa menguasai ketentuan yang dapat dimanfaatkan dalam *tax planning*.
2. Legal, artinya tidak menabrak hukum. Prinsip legal ini membedakan antara perencanaan pajak (*tax advice*) yang dilakukan masih dalam koridor hukum dengan penyelundupan pajak (*tax evasion*) yang sifatnya illegal.
3. Menguasai strategi dan tekniknya. Pemilihan strategi dan teknik perlu dilakukan secara cermat sehingga tujuan perencanaan pajak yang dikehendaki dapat diraih dengan efisien dan efektif.

4. Secara bisnis masuk akal. Jangan sampai obsesi mendapatkan benefit dari penghematan pajak justru malah merugikan secara komersil. Dalam hal ini cost dan benefit dari setiap keputusan harus selalu diperhitungkan secara mendetail.

b. Strategi Perencanaan Pajak (*Tax Planning*)

Ada beberapa strategi perencanaan pajak yang dapat dilakukan oleh wajib pajak untuk meminimalkan pajak yang harus dibayar oleh perusahaan antara lain:

1. Penghematan pajak (*Tax Saving*). Pergeseran pajak (Shifting) pemindahan atau menstransfer beban pajak dari subjek pajak kepada pihak lain, dengan demikian orang atau badan yang dikenakan pajak mungkin sekali dalam menanggungnya.
2. Kapitalisasi, pengurangan harga objek pajak sama dengan jumlah pajak yang akan dibayarkan kemudian oleh pembeli.
3. Transformasi, cara pengelakkan pajak yang dilakukan oleh perusahaan dengan cara menanggung beban pajak yang dikenakan terhadapnya.
4. Pengindaran pajak (*Tax Avoidance*) dengan menuruti peraturan yang berlaku.

H. Penghindaran pajak (*Tax avoidance*)

Menurut Darussalam, dkk (2009) *tax avoidance* adalah suatu skema transaksi yang ditujukan untuk meminimalkan beban pajak dengan memanfaatkan kelemahan-kelemahan (*loophole*) ketentuan perpajakan suatu negara sehingga ahli pajak

menyatakan legal karena tidak melanggar peraturan perpajakan. Pohan (2013) dalam Sari, dkk (2016) menyatakan bahwa penghindaran pajak adalah upaya penghindaran pajak yang dilakukan secara legal dan aman bagi wajib pajak karena tidak bertentangan dengan ketentuan perpajakan, bahwa metode dan tehnik yang digunakan cenderung memanfaatkan kelemahan-kelemahan *grey area* yang terdapat dalam undang-undang dan peraturan perpajakan itu sendiri untuk memperkecil jumlah pajak yang terutang. Sedangkan menurut Lim (2011) *tax avoidance* sebagai penghematan pajak yang timbul dengan memanfaatkan ketentuan perpajakan yang dilakukan secara legal untuk meminimalkan kewajiban pajak. Dengan kata lain praktik penghindaran pajak adalah praktik perencanaan pajak yang dilakukan oleh perusahaan terhadap labanya tetapi masih dalam koridor peraturan perpajakan.

Penghindaran pajak adalah usaha yang dilakukan oleh wajib pajak untuk mengurangi beban pajak yang harus ditanggung dengan memanfaatkan kelemahan-kelemahan peraturan perundang-undangan (Ngadiman, dkk., 2014). Penghindaran pajak yang dilakukan tersebut masih dalam bingkai peraturan perpajakan yaitu memenuhi beban pajak minimum yang telah ditetapkan.

Penelitian ini dihitung melalui CASH ETR (*cash effective tax rate*) perusahaan yaitu kas yang dikeluarkan untuk biaya pajak dibagi dengan laba sebelum pajak (Dyrenge, dkk., 2010 dalam Putri, dkk., 2014) . Semakin besar nilai CASH ETR menunjukkan bahwa semakin rendah tingkat penghindaran pajak suatu perusahaan dan sebaliknya semakin kecil nilai CASH ETR menunjukkan semakin besar tingkat penghindaran pajak.

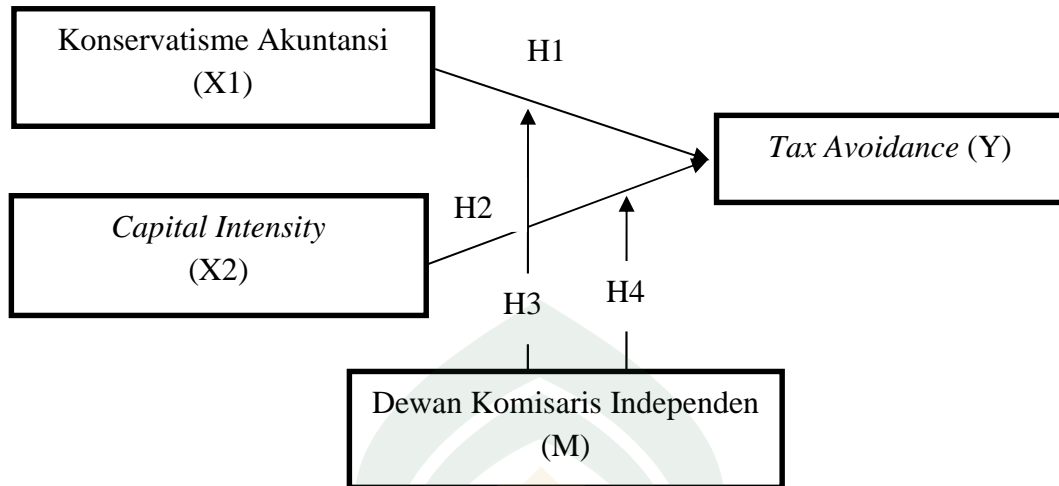
I. Kerangka Pikir

Konservatisme akuntansi merupakan prinsip kehati-hatian pihak manajemen perusahaan dalam mengakui pendapatannya, sedangkan kerugian harus segera diakui pada saat terjadi kemungkinan akan terjadi. Penggunaan Konservatisme akuntansi akan menyebabkan angka-angka pada laporan laba-rugi ditetapkan rendah sehingga akan berdampak pada pajak yang akan dibayarkan perusahaan kepada pemerintah.

Pemilihan investasi dalam bentuk aset ataupun modal terkait perpajakan adalah dalam hal depresiasi. Perusahaan yang memutuskan untuk berinvestasi dalam bentuk aset tetap dapat menjadikan biaya penyusutan sebagai biaya yang dapat dikurangkan dari penghasilan. Biaya penyusutan akan menyebabkan laba kena pajak perusahaan menjadi berkurang yang pada akhirnya akan mengurangi jumlah pajak yang harus dibayar perusahaan.

Keberadaan dewan komisaris independen pada suatu perusahaan memberikan pengendalian intern agar perusahaan berjalan sesuai dengan peraturan/prosedur yang seharusnya serta dengan adanya dewan komisaris independen di suatu perusahaan, perusahaan akan terhindar dari pelanggaran pajak karena adanya pengawasan komisaris independen kepada pihak manajemen perusahaan yang memiliki sifat *self interest* mengefesiensikan laba untuk kepentingan diri sendiri.

Gambar 2.1
Kerangka Pikir



BAB IV

HASIL PENELITIAN DAN PEMBAHASAN

A. Gambaran Umum Objek Penelitian

1. Deskripsi Objek Penelitian

Populasi dalam penelitian ini adalah seluruh perusahaan perbankan yang terdaftar di Bursa Efek Indonesia (BEI) periode 2012-2014. Sampel perusahaan yang berhasil diperoleh dalam penelitian ini sebanyak 27 perusahaan dengan total data sebanyak 81 selama 3 tahun.. Sampel yang digunakan pada penelitian ini dipilih dengan menggunakan metode *purposive sampling* sebagai syarat yang harus dipenuhi untuk menjadi sampel penelitian. Proses seleksi sampel berdasarkan kriteria yang telah ditetapkan dapat dilihat pada Tabel 4.1 sebagai berikut :

Tabel 4.1
Prosedur Pemilihan Sampel

No	Kriteria	Jumlah
1	Perusahaan perbankan yang terdaftar pada Bursa Efek Indonesia selama tahun pengamatan, yakni dari tahun 2012 sampai 2014	43
2	Perusahaan perbankan yang beroperasi dan menerbitkan <i>annual reportnya</i> pada periode tahun penelitian yaitu tahun penelitian 2012-2014	31
3	Perusahaan memiliki kelengkapan data mengenai variabel yang akan diteliti tersedia dalam laporan keuangan tahunan perbankan yang diterbitkan pada sejak tahun 2012-2014	31
4	Perusahaan perbankan yang ber laba yang menggunakan mata uang Rupiah sebagai mata uang pelaporan	27
5	Perusahaan yang mengalami kerugian	(4)
6	Jumlah sampel yang diolah	27 X 3 = 81

2. Deskripsi Sampel Penelitian

Sampel yang digunakan dalam penelitian ini dipilih secara *purposive sampling*, sehingga sampel dalam penelitian ini merupakan bank umum yang memiliki kriteria yang sesuai dengan tujuan penelitian. Sampel dipilih bagi perusahaan yang menyajikan data yang dibutuhkan dalam penelitian ini, seperti item akuntansi konservatisme yang diperoleh dari akun laba bersih, arus kas operasional, depresiasi dan total aset. Item *capital intensity* diperoleh dari total aset tetap dibagi dengan total aset, penghindaran pajak diperoleh dari PPh terutang dibagi dengan laba sebelum pajak dan Komisaris independen diperoleh dari komisari independen dibagi dengan total dewan komisaris. Berikut ini adalah nama-nama perusahaan perbankan yang telah terdaftar pada Bursa Efek Indonesia yang telah dipilih secara *purposive sampling* dan menjadi objek dalam penelitian ini:

Tabel 4.2
Perusahaan yang Menjadi Sampel

NO	KODE	NAMA PERUSAHAAN
1	AGRO	Bank Rakyat Indonesia Agro Niaga Tbk
2	BACA	Bank Capital Indonesia
3	BBKP	Bank Bukopin Tbk
4	BBNI	Bank Negara Indonesia
5	BBNP	Bank Nusantara Parahyangan Tbk
6	BBRI	Bank Rakyat Indonesia Tbk
7	BDMN	Bank Danamon Indonesia
8	BJBR	Bank Jabar Banten
9	BJTM	Bank Pembangunan Daerah JATIM
10	BMRI	Bank Mandiri
11	BNBA	Bank Bumi Artha Tbk
12	BNGA	Bank CIMB Niaga Tbk
13	BNII	Bank Maybank Indonesia Tbk

14	BNLI	Bank Permata Tbk
15	BSIM	Bank Sinar Mas Tbk
16	BSWD	Bank of India Indonesia Tbk
17	BTPN	Bank Tabungan Pensiunan Nasional Tbk
18	BVIC	Bank Victoria
19	INPC	Bank Artha Graha International
20	MAYA	Bank Mayapada International
21	MCOR	Bank Windu Kentjana International
21	MEGA	Bank Mega
23	NISP	Bank OCBC NISP
24	NOBU	Bank National NOBU
25	PNBN	Bank Pan Indonesia
26	PNBS	Bank Panin Syariah
27	SDRA	Bank Saudara

Sumber: Data sekunder yang diolah

B. Analisis Hasil Penelitian

1. Analisis Deskriptif

Statistik deskriptif ini memberikan gambaran mengenai nilai minimum, nilai maksimum, nilai rata-rata, dan standard deviasi data yang digunakan dalam penelitian.

UNIVERSITAS ALAUDDIN
M A K A S S A R
Tabel 4.3

Hasil Analisis Statistik Deskriptif
Descriptive Statistics

	N	Minimum	Maximum	Mean	Std. Deviation
Konservatisme Akuntansi	81	-,37	,34	,0105	,08708
Capital Intensity	81	,00	,29	,0273	,05445
Komisaris Independen	81	,25	,80	,5827	,10159
Penghindaran Pajak	81	,00	,38	,1099	,07482
Valid N (listwise)	81				

Sumber: Data sekunder yang diolah dengan SPSS 2.1

- a. Nilai akuntansi konservatisme terendah $-0,37$ dimiliki oleh perusahaan perbankan dengan kode perusahaan AGRO pada tahun 2012 dan nilai akuntansi konservatisme tertinggi $0,34$ dimiliki oleh perusahaan perbankan dengan kode perusahaan NOBU pada tahun 2012. Nilai rata-rata dari akuntansi konservatisme adalah $0,0156$ pertahunnya dengan nilai standar deviasi $0,08708$ yang menunjukkan perusahaan dalam penelitian ini semakin menerapkan prinsip konservatisme karena nilai rata-rata perusahaan lebih kecil dibandingkan dengan nilai standar deviasi. Semakin besar nilai KNSV semakin besar perusahaan menerapkan konservatisme akuntansi. Hasil ini diperoleh dari perhitungan pada akun terkait yang terdapat dilaporan keuangan dan *annual report 27* perusahaan perbankan yang terdaftar di BEI periode 2012-2014.
- b. Nilai *capital intensity* terendah $0,00$ dimiliki oleh perusahaan perbankan dengan kode perusahaan BBNP pada tahun 2013 dan nilai *capital intensity* tertinggi $0,29$ dimiliki oleh perusahaan perbankan dengan kode perusahaan MCOR pada tahun 2012. Nilai rata-rata dari *capital intensity* adalah $0,0273$ dengan nilai standar deviasi $0,05445$ yang menunjukkan perusahaan dalam penelitian ini memakai keputusan keuangannya pada investasi asset tetap karena nilai rata-rata dari tabel di atas lebih kecil dibandingkan dengan nilai standar deviasi pertahunnya. Hasil ini diperoleh dari perhitungan pada akun terkait yang terdapat dilaporan keuangan dan *annual report 27* perusahaan perbankan yang terdaftar di BEI periode 2012-2014.

- c. Nilai komisaris independen terendah 0,25 dimiliki oleh perusahaan perbankan dengan kode perusahaan PNBK pada tahun 2012 dan nilai komisaris independen tertinggi 0,80 dimiliki oleh perusahaan perbankan dengan kode perusahaan BJBR pada tahun 201. Nilai rata-rata dari komisaris independen adalah 0,5827 dengan nilai standar deviasi 0,10159 yang menunjukkan perusahaan dalam penelitian ini memiliki dewan komisaris diatas dari standar yang telah ditetapkan oleh BAPEPAM yaitu 30%. Nilai rata-rata yang menunjukkan besar perolehan dewan komisaris dibandingkan dengan standar yang telah ditetapkan mengartikan bahwa dalam sampel penelitian penerapan *corporate governance* semakin ditingkatkan dengan semakin banyaknya jumlah komisari independen dalam perusahaan. Hasil ini diperoleh dari perhitungan pada akun terkait yang terdapat dilaporan keuangan dan *annual report* 27 perusahaan perbankan yang terdaftar di BEI periode 2012-2014.
- d. Nilai penghindaran pajak terendah -0,00 dimiliki oleh perusahaan perbankan dengan kode perusahaan BABP pada tahun 2014 dan Nilai penghindaran pajak tertinggi 0,38 dimiliki oleh perusahaan perbankan dengan kode perusahaan AGRO pada tahun 2012. Nilai rata-rata dari penghindaran pajak adalah 0,1099 pertahunnya dengan nilai standar deviasi 0,07482 yang menunjukkan perusahaan dalam penelitian ini diindikasikan melakukan penghindaran pajak senilai dengan standar deviasi tetapi semakin menjauh di nilai rata-rata. ukuran sebuah perusahaan melakukan penghindaran pajak adalah Perusahaan yang memiliki Cash ETR antara 0-1 dimana semakin

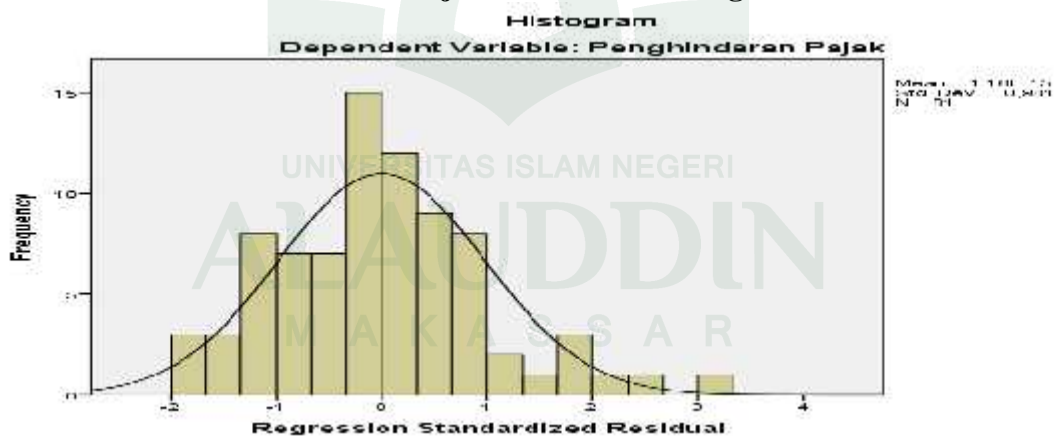
rendah nilai ETR (mendekati 0) maka perusahaan dianggap semakin agresif terhadap pajak. Hasil ini diperoleh dari perhitungan pada akun terkait yang terdapat dilaporan keuangan dan *annual report* 27 perusahaan perbankan yang terdaftar di BEI periode 2012-2014.

2. Uji Asumsi Klasik

a. Uji Normalitas

Uji normalitas bertujuan untuk melihat apakah data terdistribusi secara normal atau tidak. Pengujian tentang normal atau tidaknya data dalam penelitian ini dilakukan dengan analisis grafik dan uji statistik. Analisis grafik untuk melihat distribusi normal dapat dilihat dengan grafik histogram Sedangkan dengan uji statistik dapat dilakukan dengan uji non parametric *Kolmogorov-Smirnov*

Gambar 4.1
Hasil Uji Normalitas – Histogram



Sumber: *Data sekunder yang diolah dengan SPSS 2.1*

Berdasarkan histogram gambar 4.1, dapat dilihat bahwa kenaikan/penurunan data observasi mendekati garis melengkung dan tidak melenceng kekiri ataupun kekanan yang menggambarkan distribusi normal.

b. Uji Multikolinearitas

Uji multikolonieritas dilakukan untuk menguji apakah pada model regresi ditemukan korelasi antarvariabel independen. Jika tidak terjadi korelasi antarvariabel independen maka dapat dikatakan bahwa model regresi tersebut baik. Untuk mengetahui adanya multikolonieritas, dapat dilihat dari nilai *Tolerance* dan *Variance Inflation Factor* (VIF). Nilai cut-off yang biasa dipakai untuk menunjukkan adanya multikolonieritas adalah nilai *tolerance* < 0,10 atau sama dengan nilai VIF > 10.

Tabel 4.4
Hasil Uji Multikolinearitas

Coefficients^a

Model	Unstandardized Coefficients		Standardized Coefficients	t	Sig.	Collinearity Statistics	
	B	Std. Error	Beta			Tolerance	VIF
(Constant)	-,023	,045		-,510	,612		
Konservatisme Akuntansi	-,230	,088	-,268	-2,626	,010	,987	1,013
<i>Capital Intensity</i>	,297	,142	,216	2,095	,039	,963	1,039
Komisaris Independen	,218	,077	,296	2,845	,006	,952	1,051

a. Dependent Variable: Penghindaran Pajak

Sumber: *Data sekunder yang diolah dengan SPSS 2.1*


Berdasarkan hasil uji multikolonieritas tabel 4.5, dapat dilihat bahwa nilai *tolerance* akuntansi konservatisme 0,987, *capital intensity* 0,963, dan komisaris

independen 0,952. Kedua variabel independen dan variabel moderasi dalam penelitian ini memiliki nilai *tolerance* diatas 0,1 yang berarti bahwa tidak terjadi korelasi antarvariabel. Hasil yang sama dilihat dari nilai VIF kedua variabel independen dan variabel moderasi yang menunjukkan angka dibawah 10 (akuntansi konservatisme 1,013, *capital intensity* 1,039, dan dewan komisari independen 1,051). Jadi dapat disimpulkan bahwa model regresi terbebas dari multikolonieritas antarvariabel

c. Uji Heterokedastistas

Uji Heteroskedastisitas bertujuan untuk melihat apakah dalam model regresi terjadi ketidaksamaan variabel pengganggu dari suatu pengamatan dengan pengamatan yang lain. Jika variance dari residual satu pengamatan ke pengamatan lain tetap, maka disebut Homoskedastisitas dan jika berbeda disebut Heteroskedastistas.

Gambar 4.2
Hasil uji heteroskedastisitas



Data: Sumber: *Data sekunder yang diolah dengan SPSS 2.1*

Uji heteroskedastisitas bertujuan menguji apakah dalam model regresi terjadi ketiksamaan *variance* dari residual satu pengamatan ke pengamatan yang lain (Ghozali, 2013: 139). Hasil uji heteroskedastisitas dengan *scatterplot* menunjukkan titik-titik yang menyebar secara tidak beraturan secara acak di atas maupun di bawah angka 0 pada sumbu Y. dengan demikian maka dapat ditarik kesimpulan bahwa tidak terjadi heteroskedastisitas pada model regresi, sehingga model regresi layak digunakan.

Pengujian melalui gambar akan tetap menimbulkan sifat kesubyeikan. Oleh karena itu, untuk lebih meyakinkan digunakan uji statistik Park yang juga dapat mendeteksi ada tidaknya masalah heteroskedastisitas. Metode uji Park yaitu dengan meregresikan nilai logaritma natural (sebagai variable dependen) dengan masing-masing variabel independen (B1X1 dan B2X2).

Kriteria pengujian adalah sebagai berikut:

Ho : tidak ada gejala heteroskedastisitas

Ha : ada gejala heteroskedastisitas

Ho diterima bila Signifikansi $> 0,05$ berarti tidak terdapat heteroskedastisitas dan Ho ditolak bila Signifikansi $< 0,05$ yang berarti terdapat heteroskedastisitas.

Tabel 4.5
Uji Park
Coefficients^a

Model	Unstandardized Coefficients		Standardized Coefficients	t	Sig.
	B	Std. Error	Beta		
(Constant)	-9,077	1,343		-6,758	,000
Konservatisme Akuntansi	-4,620	2,642	-,194	-1,749	,084
Capital Intensity	-,190	4,277	-,005	-,044	,965
Komisaris Independen	4,061	2,306	,199	1,761	,082

a. Dependent Variable: LNRes_1

Hasil output uji Park di atas, terlihat pada tabel uji t, nilai signifikansi masing-masing variabel X1, X2 dan M (0.084), X2 (0.965) dan M (0,082) tidak signifikan atau > 0.05 . Hal ini menunjukkan bahwa dalam model regresi tidak terjadi pelanggaran terhadap heterokedastisitas.

d. Uji Autokorelasi

Uji autokorelasi bertujuan untuk menguji apakah dalam suatu model regresi linear ada korelasi antara kesalahan pengganggu pada tahun periode t dengan kesalahan dengan periode $t-1$ (sebelumnya). Jika terjadi autokorelasi, maka dinamakan ada problem autokorelasi. Autokorelasi muncul karena observasi yang berurutan sepanjang waktu berkaitan satu sama lainnya. Masalah ini muncul karena residual (kesalahan pengganggu) tidak bebas dari suatu observasi ke observasi lainnya. Model regresi yang baik adalah regresi yang bebas dari autokorelasi. Ada beberapa cara yang dapat digunakan untuk mendeteksi ada atau tidaknya autokorelasi, salah satunya dengan ujin durbin-watson (DW test). Pengujian

autokorelnasi yang dilakukan dengan cara melihat nilai dari DW (durbin-watson), d_l dan d_u yang dilihat dari tabel durbin-watson dengan ketentuan:

Tabel 4.6
Penilaian DW (Durbin-Watson)

Hipotesis nol	Keputusan	Jika
Tidak ada autokorelasi positif	Tolak	$0 < d < d_l$
Tidak ada autokorelasi positif	Ragu-Ragu	$d_l < d < d_u$
Tidak ada autokorelasi negatif	Tolak	$4 - d_l < d < 4$
Tidak ada autokorelasi negatif	Ragu-Ragu	$4 - d_u < d < 4 - d_l$
Tidak ada autokorelasi positif atau negatif	Tidak ditolak	$d_u < d < 4 - d_u$

Sumber: *Ghozali, 2013: 111.*

Berdasarkan tabel 4.6 penilaian durbin-watson (DW test). Berikut ini hasil dari pengujian autokorelasi yang dilakukan dengan penilaian DW (durbin-watson) adalah sebagai berikut:

Tabel 4.7
Hasil Uji Autokorelasi

Model Summary^b

Model	R	R Square	Adjusted R Square	Std. Error of the Estimate	Durbin-Watson
1	,437 ^a	,191	,122	,65121	1,888

a. Predictors: (Constant), LNKomisaris_Independen, LNKonservastisme_Akuntansi, LNCapital_Intensity

b. Dependent Variable: LNPenghindaran_Pajak

Sumber: *Data sekunder yang diolah dengan SPSS 2.1*

Berdasarkan hasil pengujian autokorelasi (Tabel 4.7), maka dapat dilihat bahwa nilai Durbin-Watson adalah sebesar 1,888. Nilai tersebut akan dibandingkan

dengan nilai tabel dengan tingkat signifikansi 5%, jumlah sampel 81 dan jumlah variabel 4 ($k=4$). Oleh karena nilai DW 1,888 lebih besar dari batas atas (du)1,7430 dan kurang dari ($4-du$) 2,257 atau $1,7430 < 1,888 < 2,257$, maka kesimpulan yang dapat diambil adalah tidak terdapat autokorelasi (sesuai dengan tabel pengambilan keputusan).

3. Uji Hipotesis

Teknik analisis yang digunakan untuk menguji hipotesis H_1 , dan H_2 menggunakan analisis regresi linier berganda dengan meregresikan variabel independen (konservatisme akuntansi dan *capital intensity*) terhadap variabel dependen (penghindaran pajak), sedangkan untuk menguji hipotesis H_3 , dan H_4 menggunakan analisis moderasi dengan pendekatan absolut residual atau uji nilai selisih mutlak. Uji hipotesis ini dibantu dengan menggunakan program SPSS versi 21.

a. Analisis Regresi Linier Berganda

Pengujian hipotesis H_1 , dan H_2 dilakukan dengan analisis regresi berganda pengaruh konservatisme akuntansi, dan *capital intensity* terhadap penghindaran pajak. Hasil pengujian tersebut ditampilkan sebagai berikut:

1) Uji Koefisien Determinasi (R^2)

Koefisien determinasi (R^2) digunakan untuk mengetahui sejauh mana kontribusi variabel independen terhadap variabel dependen dengan adanya regresi linier. Hasil koefisien determinasi dapat dilihat dari tabel 4.9 berikut ini.

Tabel 4.8
Hasil Uji Koefisien Determinasi (R^2)

Model Summary				
Model	R	R Square	Adjusted R Square	Std. Error of the Estimate
1	,353 ^a	,125	,102	,07089

a. Predictors: (Constant), Capital Intensity, Konservatisme Akuntansi

Sumber: *Data sekunder yang diolah dengan SPSS 2.1*

Berdasarkan tabel diatas nilai R adalah 0,353 atau 35,3% menurut pedoman interpretasi koefisien korelasi, angka ini termasuk kedalam kategori korelasi berpengaruh rendah karena berada pada interval 0,20 - 0,399. Hal ini menunjukkan bahwa konservatisme akuntansi dan *capital intensity* berpengaruh rendah terhadap penghindaran pajak.

Berdasarkan hasil uji koefisien determinasi diatas, nilai R^2 (*R Square*) dari model regresi digunakan untuk mengetahui seberapa besar kemampuan variabel bebas (*independent*) dalam menerangkan variabel terikat (*dependent*). Dari tabel diatas diketahui bahwa nilai R^2 sebesar 0,125, hal ini berarti bahwa 12,5% yang menunjukkan bahwa penghindaran pajak dipengaruhi oleh variabel konservatisme akuntansi, dan *capital intensity*. Sisanya sebesar 87,5% dipengaruhi oleh variabel lain yang belum diteliti dalam penelitian ini.

2) Uji F – Uji Simultan

Uji ini digunakan untuk mengetahui sejauh mana variabel-variabel independen secara bersama-sama berpengaruh terhadap variabel dependen. Hasil Uji Statistik F dapat dilihat dari tabel 4.9 berikut ini :

Tabel 4.9
Hasil Uji Statistik F

ANOVA^a

Model		Sum of Squares	df	Mean Square	F	Sig.
1	Regression	,056	2	,028	5,563	,006 ^b
	Residual	,392	78	,005		
	Total	,448	80			

a. Dependent Variable: Penghindaran Pajak

b. Predictors: (Constant), Capital Intensity, Konservatisme Akuntansi

Sumber: *Data sekunder yang diolah dengan SPSS 2.1*

Berdasarkan tabel diatas dapat dilihat bahwa dalam pengujian regresi berganda menunjukkan hasil F hitung sebesar 5,563 dengan tingkat signifikansi 0,006 jauh dibawah 0,05, dimana nilai F hitung (6,43) lebih besar dari nilai F tabelnya sebesar 3,11 ($df_1 = 3-1=2$ dan $df_2 = 81-3=78$), maka H_0 ditolak dan H_a diterima. Berarti variabel konservatisme akuntansi dan *capital intensity* berpengaruh terhadap penghindaran pajak.

3) Uji regresi secara parsial (t)

Uji t digunakan untuk mengetahui pengaruh variabel bebas terhadap variabel terikat dan uji t digunakan untuk melihat pengaruh secara satu per satu atau secara parsial. Hasil pengujian parsial dapat dilihat pada tabel 4.10 sehingga dapat disimpulkan bahwa:

Tabel 4.10
Hasil Uji t (Uji Parsial)
Coefficients^a

Model	Unstandardized Coefficients		Standardized Coefficients	t	Sig.
	B	Std. Error	Beta		
(Constant)	.093	.010		9.399	.000
Konservatisme Akuntansi	-.277	.105	-.259	-2.629	.010
Capital Intensity	.433	.173	.248	2.509	.014

a. Dependent Variable: Penghindaran Pajak

Sumber: *Data sekunder yang diolah dengan SPSS 2.1*

Berdasarkan tabel 4.10 diatas dapat dianalisis model estimasi sebagai berikut:

$$\text{Penghindaran Pajak} = 0.093 - 0,277 X_1 + 0,433 X_2 + e$$

Dari persamaan di atas dapat dijelaskan bahwa :

- (a) Konstanta (nilai mutlak Y) sebesar 0,093 menyatakan bahwa jika variabel independen dianggap konstan, maka penghindaran pajak adalah 9,3 %.
- (b) Koefisien regresi akuntansi konservatisme (X_1) sebesar -0,277 menyatakan bahwa setiap ada penambahan tingkat akuntansi konservatisme sebesar 1% maka akan meningkatkan penghindaran pajak sebesar -0,277 atau sebesar -27,7%.
- (c) Koefisien regresi *capital intensity* (X_2) sebesar 0,433 menyatakan bahwa setiap ada penambahan *capital intensity* sebesar 1% maka akan meningkatkan penghindaran pajak sebesar 0,433.

Dari tabel 4.9 di atas juga dapat dijelaskan bahwa hasil interpretasi atas hipotesis penelitian yang diajukan dapat dilihat sebagai berikut:

- (a) Konservatisme akuntansi berpengaruh negatif terhadap penghindaran pajak (H2)

Hasil Uji t untuk H1 diperoleh hasil t-hitung sebesar -2,629 dengan signifikansi sebesar 0,010. Nilai signifikan untuk variabel akuntansi konservatisme menunjukkan nilai dibawah tingkat signifikan sebesar 5% ($\alpha = 0,05$) dan nilai t-hitung $-2,629 < t\text{-tabel}$ sebesar 1.991 yang artinya bahwa H1 diterima sehingga akuntansi konservatisme berpengaruh signifikan terhadap penghindaran pajak dengan arah negatif, nilai koefisien negatif menunjukkan bahwa manajemen perusahaan menggunakan konservatisme akuntansi, yaitu melaporkan laba lebih rendah pada periode saat ini untuk mendapatkan laba yang lebih besar pada periode mendatang dalam hal ini merupakan praktik akuntansi konservatisme. Bahwa penerapan prinsip konservatisme akuntansi pada laporan keuangan tidak digunakan untuk perusahaan melakukan penghindaran pajak.

- (b) *Capital intensity* berpengaruh positif terhadap penghindaran pajak (H2)

Hasil Uji t untuk H2 diperoleh hasil t-hitung sebesar 2,509 dengan signifikansi sebesar 0,014. Nilai signifikan untuk variabel *capital intensity* menunjukkan nilai dibawah tingkat signifikan sebesar 5% ($\alpha = 0,05$) dan nilai t-hitung $2,509 > t\text{-tabel}$ sebesar 1.991 yang artinya H2 yang menyatakan *capital intensity* berpengaruh positif terhadap penghindaran pajak. Bahwa semakin besarnya investasi aset dalam aset tetap akan memengaruhi perusahaan dalam penghindaran pajak

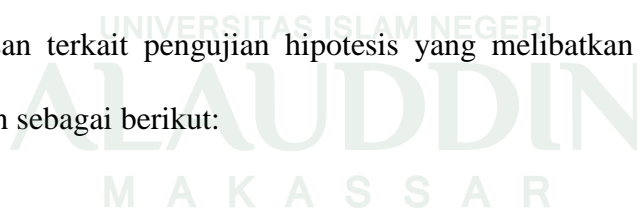
b. Pengujian moderating menggunakan nilai selisih mutlak (*absolute difference value*)

Menurut Ghozali (2013: 171) uji hipotesis moderating dilakukan dengan menggunakan uji nilai selisih mutlak dengan alasan model ini mampu mengatasi multikolinearitas yang umumnya terjadi sangat tinggi apabila menggunakan uji interaksi dan model ini memasukkan variabel efek utama dalam analisis regresi, sedangkan uji residual hanya memasukkan efek interaksi saja. Uji nilai selisih mutlak dilakukan dengan cara mencari selisih nilai mutlak terstandarisasi diantara kedua variabel bebasnya. Jika selisih nilai mutlak diantara kedua variabel bebasnya tersebut signifikan positif maka variabel tersebut memoderasi hubungan antara variabel bebas dan variabel tergantungnya

Langkah uji nilai selisih mutlak dalam penelitian ini dapat digambarkan dengan persamaan regresi sebagai berikut:

$$Y = \beta_0 + \beta_1 X + \beta_2 Z + \beta_3 [X \cdot Z] + e \dots \dots \dots (2)$$

Pembahasan terkait pengujian hipotesis yang melibatkan variabel moderasi dapat dijabarkan sebagai berikut:



1) Uji Koefisien Determinasi (R^2)

Tabel 4.11
Hasil uji koefisien determinasi (R^2)
Model Summary

Model	R	R Square	Adjusted R Square	Std. Error of the Estimate
1	,528 ^a	,279	,231	,0656360

a. Predictors: (Constant), X2_M, Zscore: Konservatisme Akuntansi, Zscore: Komisararis Independen, X1_M, Zscore: Capital Intensity

Berdasarkan tabel diatas nilai R adalah 0,528 atau 52,8% menurut pedoman interpretasi koefisien korelasi, angka ini termasuk kedalam kategori korelasi berpengaruh sedang karena berada pada interval 0,60 – 0,599. Hal ini menunjukkan bahwa X2_M, Zkonservatisme akuntansi, Zkomisararis independen, Z*capital intensity*, X1_M, X2_M, berpengaruh sedang terhadap *tax avoidance*.

Berdasarkan hasil uji koefisien deteminasi diatas, nilai R^2 (*R Square*) sebesar 0,279 yang berarti *tax avoidance* yang dapat dijelaskan oleh variabel X2_M, Zkonservatisme akuntansi, Zkomisararis independen, Z*capital intensity*, X1_M, X2_M sekitar 27,9%. Sisanya sebesar 72,1% dipengaruhi oleh variabel lain yang belum diteliti dalam penelitian ini.

2) Uji F – Uji Simultan

Tabel 4.12
Hasil Uji F – Uji Simultan

ANOVA^a

Model	Sum of Squares	df	Mean Square	F	Sig.
1 Regression	,125	5	,025	5,793	,000 ^b
Residual	,323	75	,004		
Total	,448	80			

a. Dependent Variable: Penghindaran Pajak

b. Predictors: (Constant), X2_M, Zscore: Konservatisme Akuntansi, Zscore: Komisaris Independen, X1_M, Zscore: Capital Intensity

Hasil Anova atau F test menunjukkan bahwa nilai F hitung sebesar 5,793 dengan tingkat signifikansi 0,000 jauh di bawah 0,05. Hal ini berarti bahwa variabel independen X2_M, Zkonservatisme akuntansi, Zkomisaris independen, Z*capital intensity*, X1_M, X2_M secara bersama-sama atau simultan mempengaruhi *tax avoidance*.

3) Pengujian nilai selisih mutlak (*Absolute Difference Value*)

Pengujian nilai selisih mutlak dilakukan untuk mengetahui pengaruh komisaris independen sebagai variabel moderating terhadap hubungan akuntansi konservatisme dan *capital intensity* dengan *tax avoidance*. Berikut merupakan tabel dari hasil pengujian nilai selisih mutlak :

Tabel 4.13
Hasil Uji Selisih Mutlak

Coefficients^a

Model	Unstandardized Coefficients		Standardized Coefficients	t	Sig.
	B	Std. Error	Beta		
(Constant)	,099	,014		7,306	,000
Zscore: Kons.Akuntansi	-,013	,008	-,170	-1,611	,111
Zscore: Capital Intensity	,030	,012	,398	2,444	,017
Zscore: Komisaris	,020	,008	,265	2,602	,011
Independen					
X1_M	,028	,010	,330	2,698	,009
X2_M	-,018	,014	-,213	-1,266	,209

a. Dependent Variable: Penghindaran Pajak

Sumber: *Data sekunder yang diolah dengan SPSS 2.1*

- 1) Interaksi antara komisaris independen dan konservatise berpengaruh terhadap penghindaran pajak (H_3)

Dari hasil uji nilai selisih mutlak yang terlihat pada tabel 4.12 menunjukkan bahwa variabel moderating AbsX1_M mempunyai t hitung sebesar $2,698 > t$ tabel $1,992$ dengan tingkat signifikansi $0,009$ yang lebih kecil dari $0,05$, maka H_a diterima. Hal ini berarti bahwa variabel komisaris independen merupakan variabel moderasi yang memperkuat hubungan variabel konservatisme terhadap penghindaran pajak. Jadi hipotesis ketiga (H_3) yang menyatakan komisaris independen memoderasi konservatisme terhadap penghindaran pajak terbukti atau diterima.

- 2) Interaksi antara komisaris independen dan capital intensity berpengaruh terhadap penghindaran pajak (H_4)

Dari hasil uji nilai selisih mutlak yang terlihat pada tabel 4.14 menunjukkan bahwa variabel moderating AbsX2_M mempunyai t hitung sebesar $-1,266 < t$ tabel 1,992 dengan tingkat signifikansi 0,209 yang lebih besar dari 0,05, maka H_a ditolak. Hal ini berarti bahwa variabel komisaris independen bukan merupakan variabel moderasi yang memperkuat atau memperlemah hubungan variabel *capital insensity* terhadap penghindaran pajak. Jadi hipotesis keempat (H_4) yang menyatakan komisaris independen memoderasi *capital insensity* terhadap penghindaran pajak tidak terbukti atau ditolak.

C. Pembahasan

1. Pengaruh akuntansi konservatisme terhadap penghindaran pajak (*tax avoidance*)

Berdasarkan hasil penelitian yang diperoleh, akuntansi konservatisme berpengaruh signifikan dengan arah yang negatif terhadap penghindaran pajak, ini dilihat dari tabel 4.11, sangat signifikan sebesar 0,010 dimana lebih kecil dari 0,05 dan koefisien regresi (B) bernilai negatif yaitu -0,277, sehingga hipotesis pertama (H_1) akuntansi konservatisme berpengaruh negatif terhadap penghindaran pajak (*tax avoidance*) diterima. Konservatisme akuntansi adalah prinsip kehati-hatian manajemen mengakui pendapatan dan biaya untuk menghadapi segala risiko yang mungkin akan terjadi. Bahwa sikap optimisme manajemen mengakui biaya atau rugi

yang pasti akan terjadi dibandingkan keuntungan atau pendapatan di masa yang akan datang.

Variabel konservatisme akuntansi memiliki pengaruh yang signifikan terhadap penghindaran pajak (*tax avoidance*) dengan arah yang negatif. Nilai koefisien yang negatif menunjukkan bahwa tingkat kehati-hatian seorang manajer dalam pengakuan labanya semata-mata untuk kehati-hatian (*prudential*) risiko yang akan terjadi di masa depan. Koefisien tersebut mengartikan bahwa semakin tinggi penerapan konservatisme sebuah perusahaan maka penghindaran pajak dari perusahaan tersebut semakin rendah. Lebih lanjut, penerapan prinsip tersebut bukan suatu upaya perusahaan meningkatkan kecenderungan melakukan penghindaran pajak. Dua pola umum praktik penghindaran pajak yaitu penerimaan pinjaman dari pihak afiliasi dan pembukaan cabang di negara *tax heaven country*. *Tax heaven country* adalah negara yang tarif pajaknya rendah dibandingkan dengan di Indonesia. Oleh karena itu, perusahaan membuka cabang atau anak perusahaan di negara lain selain di Indonesia.

Prinsip kehati-hatian manajemen mengakui pendapatan dan biaya untuk menghadapi segala risiko yang mungkin akan terjadi berdasar pada penggunaan teori agensi yang menjelaskan pihak agen lebih memiliki informasi lebih dibandingkan dengan pihak prinsipal. Manajemen perusahaan menerapkan konservatisme akuntansi lebih kepada meminimalisir segala risiko yang akan terjadi di masa yang akan datang.

Hasil penelitian ini diperkuat dengan hasil penelitian Sari, dkk (2016), Pramudito dan Maria (2015), serta Astrian, dkk (2015) menyatakan bahwa konservatisme akuntansi berpengaruh signifikan terhadap penghindaran pajak dengan arah yang negatif. Dampak penggunaan konservatisme akuntansi diindikasikan bahwa manajemen perusahaan menggunakan pola manajemen untuk penghindaran pajak. Namun, pada hasil penelitian ditemukan konservatisme akuntansi merupakan kebijakan perusahaan untuk mengantisipasi kerugian yang akan terjadi dimasa yang akan datang atau keadaan yang tidak pasti dengan membentuk cadangan piutang ragu-ragu oleh pihak bank yang didasarkan pada keadaan, harapan atas kejadian, konsekuensi atau hasil yang dianggap kurang atau tidak menguntungkan untuk perusahaan. Tujuan dari konservatisme itu sendiri adalah menciptakan tren yang positif dikalangan masyarakat atau prestasi perusahaan. Namun, hasil ini bertentangan dengan hasil penelitian Dwimulyani (2010) yang menunjukkan bahwa konservatisme akuntansi berhubungan dan dapat memicu terjadinya sengketa pajak yang berarti bahwa pihak perusahaan melakukan praktik penghindaran pajak.

2. Pengaruh *capital intensity* terhadap penghindaran pajak (*tax avoidance*)

Berdasarkan hasil penelitian yang diperoleh, *capital intensity* berpengaruh signifikan dengan arah yang positif terhadap penghindaran pajak, ini dilihat dari tabel 4.11, nilai signifikan 0,014 dimana lebih kecil dari 0,05 dan koefisien regresi B bernilai positif yaitu 0,433, sehingga hipotesis kedua pengaruh *capital intensity* berpengaruh positif terhadap penghindaran pajak diterima. Bahwa semakin besarnya

investasi aset dalam aset tetap akan memengaruhi perusahaan dalam penghindaran pajak.

Variabel *capital intensity* memiliki pengaruh yang signifikan terhadap penghindaran pajak (*tax avoidance*) dengan arah yang positif. Nilai koefisien yang positif menunjukkan bahwa perusahaan lebih banyak menginvestasikan modalnya pada aset tetap (*capital intensive*) akan memiliki tarif pajak efektif yang rendah (Gupta dan Newberry, 1997). Jika tarif pajak efektif turun, maka *discretionary tax avoidance* akan naik. Hal ini dikarenakan beban depresiasi dari aset tersebut lebih besar sehingga beban perusahaan juga akan besar.

Pengukuran variabel *capital intensity* adalah membagi nilai buku total aset tetap bersih terhadap total aset perusahaan. sehingga apabila perusahaan ingin melakukan praktik penghindaran pajak tentunya bisa melakukan investasi modal pada aset tetap bersih. Hal tersebut disebabkan karena perlakuan perpajakan yang memperbolehkan perusahaan untuk menyusutkan aset tetapnya dengan periode yang lebih pendek dari umur ekonomisnya (Gupta dan Newberry, 1997).

Berdasarkan agensi teori pada penelitian ini yang menggambarkan bahwa pihak manajemen lebih banyak mengetahui keadaan keuangan perusahaan yang sebenarnya sedangkan pihak berkepentingan lainnya tidak. Lebih lanjut, besar andil pihak manajemen perusahaan untuk mengalokasikan investasi asetnya dalam bentuk aset tetap sehingga beban depresiasi akan memengaruhi laba perusahaan yang berujung pada praktik penghindaran pajak. Hal ini juga dijelaskan dalam teori akuntansi positif pada salah satu hipotesis yang menyebabkan manajemen melakukan

penghindran pajak yaitu hipotesis biaya proses politik. Biaya politik yang dimaksud adalah semua biaya yang harus dikeluarkan perusahaan terkait dengan regulasi pemerintah, termasuk didalamnya yaitu beban pajak.

Hasil penelitian ini diperkuat dengan hasil penelitian yang dilakukan oleh Dwilopa (2016) mengenai *capital intensity* dan penghindaran pajak yang menghasilkan bahwa intensitas modal memengaruhi penghindaran pajak (*tax avoidance*). Namun, hasil ini bertentangan dengan hasil penelitian Kuriah dan Nur (2016) bahwa variabel *capital intensity* tidak berpengaruh signifikan terhadap agresivitas pajak. Hal ini menunjukkan bahwa tinggi rendahnya *capital intensity* tidak akan mempengaruhi agresivitas pajak suatu perusahaan.

3. Pengaruh dewan komisaris indepen dalam memoderasi akuntansi konservatisme terhadap penghindaran pajak (*tax avoidance*)

Berdasarkan hasil penelitian yang diperoleh, komisaris independen mampu memoderasi akuntansi konservatisme terhadap penghindaran pajak, ini dilihat dari tabel 4.12, signifikan sebesar 0,009 dimana lebih kecil dari 0,05 dan koefisien regresi (B) bernilai positif yaitu 0,028. Hal ini berarti bahwa hipotesis ketiga (H3) yang menyatakan komisaris independen memoderasi pengaruh konservatisme akuntansi terhadap penghindaran pajak diterima. Hasil uji ini memiliki arti bahwa semakin banyak dewan komisaris independen dalam perusahaan tersebut maka semakin baik tata kelola perusahaan di suatu perusahaan.

Menurut Djalil (2000) dalam Astrian, dkk (2015), dewan komisaris independen dibentuk sebagai organ perseroan yang bertugas mengawasi kebijaksanaan direksi

dalam menjalankan perseroan dan memberikan nasihat kepada direksi dalam menjalankan kegiatan pengurusan perseroan. Komisaris independen merupakan anggota dewan komisaris yang berasal dari luar manajemen perusahaan dan bukan merupakan pegawai perusahaan tersebut tetapi berurusan langsung dengan organisasi dalam perusahaan. Perusahaan mengangkat komisaris independen untuk mengawasi bagaimana organisasi dalam perusahaan dijalankan dan dapat menjadi penengah antara komisaris dalam dan pihak pemegang saham apabila terjadi konflik. Komisaris independen dipercaya menjadi penengah diantara kedua belah pihak karena bersikap objektif dan memiliki risiko yang kecil dalam konflik internal.

Dewan komisaris independen berperan dalam mengawasi tindakan manajemen dalam menerapkan suatu konsep akuntansi. Bahwa dengan adanya pengawasan dari dewan komisaris maka penerapan prinsip konservatisme akuntansi dapat diterapkan sebagaimana mestinya tanpa adanya tujuan tertentu yang ingin dicapai oleh pihak manajemen. Selain itu, penerapan konservatisme akuntansi semata-mata hanya untuk berjaga-jaga di masa yang akan datang bukanlah suatu ketentuan bagi perusahaan bahwa prinsip tersebut diterapkan untuk melakukan penghindaran pajak. Akan tetapi, Watts mengemukakan bahwa konservatisme akuntansi muncul dari insentif yang berkaitan dengan biaya kontrak, litigasi, pajak, dan politik yang bermanfaat bagi perusahaan untuk mengurangi biaya keagenan dan mengurangi pembayaran yang berlebihan kepada pihak-pihak seperti manajer, pemegang saham, pengadilan dan pemerintah. Berdasarkan apa yang telah dikemukakan Watts, *agency theory* menjelaskan sifat manajer untuk mementingkan diri sendiri, adanya

keuntungan yang ingin diperoleh pihak manajemen atas penerapan prinsip tersebut. Untuk menengahi kepentingan dari manajemen tersebut, komisaris Independen melakukan pengawasan dengan baik dan mengarahkan perusahaan berdasarkan pada aturan yang telah ditetapkan. Namun, keberadaan dewan komisaris independen diindikasikan menjembatani pihak manajemen melakukan praktik penghindaran pajak dengan penerapan prinsip konservatisme akuntansi dalam penyusunan laporan keuangan perusahaan.

4. Pengaruh dewan komisaris independen dalam memoderasi *capital intensity* terhadap penghindaran pajak (*tax avoidance*)

Berdasarkan hasil penelitian yang diperoleh, komisaris independen bukan merupakan variable yang memoderasi *capital intensity* terhadap penghindaran pajak, ini dilihat dari tabel 4.12, signifikan sebesar 0,209 dimana lebih besar dari 0,05 dan koefisien regresi (B) bernilai negatif yaitu -0,018. Hal ini berarti bahwa hipotesis keempat (H4) yang menyatakan komisaris independen memoderasi pengaruh *capital intensity* terhadap penghindaran pajak ditolak. Hasil uji ini memiliki arti bahwa dewan komisaris independen bukan merupakan variabel yang memperkuat atau memperlemah hubungan *capital intensity* terhadap penghindaran pajak karena berada pada angka signifikan 0,209 lebih besar dari 0,05 dan koefisien B bernilai negatif.

Keberadaan dewan komisaris independen dalam perusahaan tidak dapat memengaruhi pihak manajemen perusahaan untuk melakukan *creatif accounting* dalam laporan keuangannya. Bahwa tugas dari anggota dewan komisaris independen

itu sendiri adalah mengawasi segala tindakan dari segala pihak-pihak yang berada dalam lingkup perusahaan agar terhindar dari ketentuan yang tidak ditetapkan. Tugas dari dewan komisaris independen yaitu mencegah terjadinya *fraud*. Selain itu, dewan komisaris independen merupakan dewan terafiliasi tidak memihak kepada siapapun, dewan komisaris independen merupakan penengah antara agen dan prinsipal yang mempunyai perbedaan kepentingan. Adanya asimetri informasi yang terjadi antara *agent* dan *principal* menurut *agency theory* menuntut suatu perusahaan menerapkan *corporate governance* sehingga segala pihak manajemen dapat diawasi, terhindar dari praktik menyeleweng atau tidak sesuai dengan peraturan/kontrak yang telah disepakati. Berdasarkan hasil penelitian diperoleh bahwa hadirnya dewan komisaris independen dalam perusahaan bukan merupakan variabel yang memperkuat atau memperlemah hubungan *capital intensity* terhadap penghindaran pajak.

Dewan komisaris independen telah melakukan tugas pengawasannya dengan baik serta banyaknya jumlah komisaris independen dalam suatu perusahaan juga berpengaruh besar terhadap pengawasan. Keberadaan dewan komisaris independen bukan merupakan pihak yang menjembatani manajemen perusahaan untuk melakukan penghindaran pajak yang pada hasil penelitian ditemukan angka 0,209 lebih besar dari 0,05. Serta nilai rata-rata proporsi komisaris independen yang dimiliki perusahaan sampel sebesar 58,2%. Hal ini mengindikasikan perusahaan telah mematuhi perundang-undangan Perseroan Terbatas No 40 Tahun 2007 dan peraturan BAPEPAM No.IX.1.5 tahun 2004 dan peraturan BEJ No 1 A Tahun

2004, yang menyatakan bahwa perusahaan yang sahamnya tercatat di BEI sekurang-kurangnya memiliki 30% Dewan Komisaris Independen dari seluruh jajaran anggota Dewan Komisaris.

Pengaruh komisaris independen terhadap penghindaran pajak perusahaan dapat dijelaskan semakin banyak jumlah komisaris independen maka semakin besar pengaruhnya untuk melakukan pengawasan kinerja manajemen. Maka tindakan atau indikasi untuk melakukan *tax avoidance* juga akan menurun, tetapi pengawasan internal secara langsung cukup sulit memengaruhi penghindaran pajak yang dilakukan perusahaan, ini dikarenakan komisaris independen hanya bisa mengawasi kinerja manajemen yang mengambil keputusan tetaplh manajemen itu sendiri, wewenang komisaris independen tidak bisa secara langsung mengurangi keinginan manajemen untuk melakukan penghindaran pajak atau *tax avoidance*.

Penghindaran pajak yang dilakukan oleh perusahaan terjadi karena adanya kepentingan-kepentingan tertentu pihak manajemen perusahaan bahwa dengan menginvestasikan modal pada aset tetap akan memengaruhi beban depresiasi yang juga akan memengaruhi laba perusahaan. Lebih lanjut, aset tetap mengalami penyusutan bahwa risiko yang melekat padanya yaitu beban penyutan pasti akan terjadi sehingga akan berdampak pada pembayaran pajak. Pajak yang dibayarkan perusahaan tergantung oleh seberapa besar laba yang diperoleh perusahaan.

Perusahaan lebih memilih melakukan penghindaran pajak (*tax avoidance*) karena legal yang tidak melanggar peraturan perpajakan yang dilakukan dengan cara mengurangi jumlah pajak terhutangny dengan mencari kelemahan peraturan

Undang-Undang Perpajakan. Menurut Aditama, dkk (2014) penghindaran Pajak (*Tax Avoidance*) adalah usaha wajib pajak untuk meminimalkan beban pajak dengan cara menggunakan alternatif-alternatif yang *riil* yang dapat diterima oleh fiskus.. Di dalam perusahaan terdapat hubungan antara pemegang saham, sebagai prinsipal, dan manajer, sebagai agen. Pemegang saham, yang merupakan pemilik perusahaan, mengharapkan beban pajak berkurang sehingga memaksimalkan keuntungan. Pemegang saham membutuhkan adanya penghindaran pajak dalam takaran yang tepat.



BAB V

PENUTUP

A. *Kesimpulan*

Berdasarkan hasil penelitian dan pembahasan maka dapat diambil kesimpulan dalam penelitian ini sebagai berikut:

Konservatisme berpengaruh signifikan dengan arah negatif terhadap penghindaran pajak (*tax avoidance*), penerapan prinsip konservatisme dalam perusahaan tidak meningkatkan kecenderungan perusahaan untuk melakukan praktik penghindaran pajak. Lebih lanjut, koefisien tersebut mengartikan bahwa semakin tinggi penerapan konservatisme sebuah perusahaan maka penghindaran pajak dari perusahaan tersebut semakin rendah. Konservatisme akuntansi merupakan kebijakan perusahaan untuk mengantisipasi kerugian yang akan terjadi dimasa yang akan datang atau keadaan yang tidak pasti dengan membentuk cadangan piutang ragu-ragu oleh pihak bank yang didasarkan pada keadaan, harapan atas kejadian, konsekuensi atau hasil yang dianggap kurang atau tidak menguntungkan untuk perusahaan.

Intensitas modal *Capital intensity* berpengaruh positif dan signifikan terhadap penghindaran pajak (*tax avoidance*) besarnya investasi aset dalam aset tetap akan menyebabkan beban depresiasi meningkat dan akan berdampak pada pajak yang akan dibayarkan. Besarnya pajak yang akan dibayarkan berdasarkan pada perolehan laba. Perolehan laba yang rendah atas keputusan keuangan manajemen mengindikasikan pihak manajemen perusahaan melakukan penghindaran pajak.

Dewan komisaris independen memoderasi pengaruh antara konservatisme akuntansi terhadap penghindaran pajak (*tax avoidance*). Dengan keberadaan dewan komisaris independen dalam suatu perusahaan, maka semakin baik tata kelola perusahaan di suatu perusahaan dalam hal ini penerapan konservatisme akuntansi bukan merupakan prinsip yang digunakan untuk melakukan praktik penghindaran pajak (*tax avoidance*). Namun, keberadaan dewan komisaris independen diindikasikan menjembatani pihak manajemen melakukan praktik penghindaran pajak dengan penerapan prinsip konservatisme akuntansi dalam penyusunan laporan keuangan perusahaan.

Dewan komisaris independen bukan merupakan variabel yang memperkuat atau memperlemah pengaruh antara intensitas modal (*capital intensity*) terhadap penghindaran pajak (*tax avoidance*). Keberadaan dewan komisaris independen dalam perusahaan bukan variabel yang memengaruhi pihak manajemen perusahaan untuk melakukan *creatif accounting* dalam laporan keuangannya yakni membesarkan investasinya dalam aset tetap untuk menghindari pajak yang akan dibayarkan serta dari hasil penelitian diperoleh nilai rata-rata sebesar 58,2% lebih besar dari standar ketetapan oleh BAPEPAM yang mengharuskan perusahaan yang terdaftar di BEI memiliki komisaris independen 30% dari seluruh jajaran anggota dewan komisaris. Pengaruh komisaris independen terhadap penghindaran pajak perusahaan dapat dijelaskan semakin banyak jumlah komisaris independen maka semakin besar pengaruhnya untuk melakukan pengawasan kinerja manajemen

B. *Saran*

Berdasarkan hasil pembahasan dan kesimpulan di atas, penelitian ini masih memiliki beberapa kekurangan maka saran dalam penelitian ini sebagai berikut:

1. Untuk perhitungan penghindaran pajak (*tax avoidance*) dapat menggunakan proksi perhitungan lain selain daripada yang dipakai oleh peneliti.
2. Untuk perhitungan konservatisme akuntansi dapat menggunakan proksi perhitungan lain selain daripada yang dipakai oleh peneliti.
3. Bagi peneliti selanjutnya diharapkan dapat menambahkan variabel yang berkaitan dengan variabel yang dipengaruhi.
4. Sampel dalam penelitian ini hanya terfokus pada perusahaan perbankan serta disarankan untuk memperpanjang periode penelitian

C. *Implikasi*

Hasil penelitian ini diharapkan dapat memberikan kontribusi pengetahuan ilmu akuntansi yang khususnya membahas mengenai akuntansi konservatisme, intensitas modal (*capital intensity*), dewan komisaris independen serta penghindaran pajak (*tax avoidance*). Berdasarkan kesimpulan yang telah diuraikan, menunjukkan bahwa akuntansi konservatisme memiliki pengaruh yang signifikan terhadap *tax avoidance* dengan arah yang negatif, serta kemampuan dewan komisaris independen memoderasi hubungan antara konservatisme akuntansi dengan *tax avoidance*. Intensitas modal berpengaruh signifikan terhadap *tax avoidance* dengan arah yang positif. Namun variabel dewan komisaris independen tidak memoderasi

hubungan antara intensitas modal dengan *tax avoidance*.. bahwa tata kelola perusahaan yang baik yang diprosikan dengan dewan komisari independen tidak dapat meminimalisir penghindaran pajak oleh perusahaan.



DAFTAR PUSTAKA

- Adisamartha, I.B.P. Fajar dan Naniek, N. 2015. *Pengaruh Likuiditas, Leverage, Intensitas Persediaan dan Intensitas Aset Tetap pada Tingkat Agresivitas Wajib Pajak Badan*. E-Jurnal Akuntansi Universitas Udayana. ISSN: 2303-1018. 13.3
- Aditama, Ferry dan Anna Purwaningsih. 2014. *Pengaruh Perencanaan Pajak Terhadap Manajemen Laba pada Perusahaan Nonmanufaktur yang Terdaftar Di Bursa Efek Indonesia*. MODUS. 26. 1. ISSN: 0/;'''''';852-1875.
- Agusti, Wirna Yola. 2014. *Pengaruh Profitabilitas, Leverage, dan Corporate Governance terhadap Tax Avoidance*. Jurnal Akuntansi. 2. 3.
- Al-Qur'an dan Terjemahannya*.
- Anggraini, fivi dan I. Trisnawati. 2008. *Pengaruh Earnings Management terhadap Konservatisme Akuntansi*. Jurnal Bisnis dan Akuntansi. 10. 1.
- Annisa, N. Ayu dan L. Kurniasih. 2012. *Pengaruh Corporate Governance terhadap Tax Avoidance*. Jurnal Akuntansi dan Auditing. 8. 2.
- Annisa, Nuralifmida Ayu. 2011. *Pengaruh Corporate Governance Terhadap Tax Avoidance*. Jurnal Akuntansi & Auditing. 8. 2.
- Astrian, afri.,D.F. Puspa dan Ethika. 2015. *Pengaruh Corporate Governance dan Konservatisme Akuntansi terhadap Tax Avoidance (Studi pada Perusahaan Manufaktur yang Terdaftar di BEI)*. E-Jurnal/Journal System. 6. 1.
- Darussalam dan Danny Septriadi. 2009. *Tax Avoidance, Tax Planning, Tax Evasion, dan Anti Avoidance Rule*. Artikel. <http://www.ortax.org/ortax/?mod=issue&page=show&id=36&hlm=2>. Diunduh tanggal 20 September 2016.
- Delgado,F.J., Elena, F.J and Antonio, M.A. 2014. *Effective Tax Rates in Corporate Taxation: a Quantile Regression for the EU*. Inzinerine Ekonomika-Engineering Economics. 25. 5. 487-496.
- Dwilopa, Dio Erlangga. 2016. *Pengaruh Corporate Social Responsibility, Capital Intensity, dan Perencanaan Pajak terhadap Penghindaran Pajak*. Naskah Publikasi. <http://repository.umy.ac.id/handle/123456789/8328?show=full>.
- Dwimulyani, Susi. 2010. *Konservatisme Akuntansi dan Sengketa Pajak Penghasilan: Suatu Investigasi Empiris*. Simposium Nasional Akuntansi XIII. Purwokerto.

- Ghozali. Imam. 2013. *Aplikasi analisis Multivariate dengan Program SPSS, Edisi keempat*. Semarang: universitas Diponegoro.
- Gujarati. 2006. *Damodar N (United States Military Academy, West Point). Essentials Of Economics. Third Edition. Mc Graw-Hill International Edition*.
- Gupta. S dan Newberry. K. 1997. *Determinants Of The Variability In Corporate Effective Tax Rates: Evidence From Longitudinal Data*. Journal of accounting and public policy. 1-34.
- Haniati, Sari dan Fitriany. 2010. *Pengaruh Konservatisme terhadap Asimetri Informasi dengan Menggunakan Beberapa Model Pengukuran Konservatisme*. Simposium Nasional Akuntansi XIII. Purwokerto.
- <http://economy.okezone.com>. Diunduh 22 September 2016.
- <http://www.idx.co.id>
- <http://www.sahamok.com/emiten/sektor-keuangan/sub-sektor-bank/>. Diunduh tanggal 27 november 2016
- <http://www.sahamoke.com/emiten/sub-sektor-bank/> . diunduh tanggal 29 november 2016
- Ikatan Akuntansi Indonesia. 2009. *Standar Akuntansi Keuangan*. Surabaya: Salemba Empat.
- Januarti. Indira. 2004. *Pendekatan dan Kritik Teori Akuntansi Positif*. Jurnal Akuntansi & Auditing. 01. 01
- Kuncoro, Mudrajad. 2013. *Metode Riset untuk Bisnis & Ekonomi: Bagaimana Meneliti dan Menulis Tesis?* Edisi 4. Yogyakarta: Erlangga.
- Kurniasih, Tommy dan M.M.R. Sari. 2013. *Pengaruh Return On Assets, Leverage, Corporate Governance, Ukuran Perusahaan dan Kompensasi Rugi Fiskal pada Tax Avoidance*. Buletin studi ekonomi. 18. 1.
- Lestari, Nanik, R. Wardhani dan V. Anggraita. 2014. *Pengaruh Perencanaan Pajak terhadap Nilai Perusahaan dengan Moderasi Corporate Governance*. Simposium nasional akuntansi 17. Mataram.
- Lim, Y.D. 2011. *Tax avoidance, cost of debt and shareholder activism: evidence from korea*. Journall of banking & finance. 35.
- Mulyani. S. Darminto dan M.G. Wi Endang. N.P. 2014. *Pengaruh Karakteristik Perusahaan, Koneksi Politik dan Reformasi Perpajakan terhadap Penghindaran Pajak (Studi pada Perusahaan Manufaktur Yang Terdaftar Di Bursa Efek Tahun 2008-2012)*. Jurnal mahasiswa perpajakan. 2. 1.

- Nasir, Azwir, E. Ilham dan Yusniati. 2014. *Pengaruh Struktur Kepemilikan Manajerial, Risiko Litigasi, Likuiditas, dan Political Cost terhadap Konservatisme*. JURNAL EKONOMI. 22. 2.
- Nazir, M. 1998. *Metode Penelitian*. Jakarta: Pt. Ghalia Indonesia.
- Ngadiman dan C. Puspitasari. 2014. *Pengaruh Leverage, Kepemilikan Institusional, dan Ukuran Perusahaan terhadap Penghindaran Pajak (Tax Avoidance) pada Perusahaan Sektor Manufaktur Yang Terdaftar Di BEI 2010-2012*. Jurnal Akuntansi. XVIII. 3.
- Nugraha. N. Bani dan Wahyu. M. 2015. *Pengaruh Corporate Social Responsibility, Ukuran Perusahaan, Profitabilitas, Leverage Dan Capital Intensity terhadap Agresivitas Pajak (Studi Empiris pada Perusahaan Non Keuangan yang Terdaftar di Bursa Efek Indonesia 2012-2013)*. DIPonegoro Journal Of Accounting. ISSN (Online): 2337-3806. 4. 4. 1-14
- Oktomegah, Calvin. 2012. *Faktor-Faktor yang Mempengaruhi Penerapan Konservatisme pada Perusahaan Manufaktur Di BEI*. Jurnal ilmiah mahasiswa akuntansi. 1. 1.
- Prabaningrat, I.G.A.A dan A.A.GP. Widanaputra. 2015. *Pengaruh Good Corporate Governance dan Konservatisme Akuntansi pada Manajemen Laba*. E-Jurnal akuntansi universitas udayana. 10. 3. ISSN: 2302-8556.
- Pradipta, Dyah Hayu dan Supriadi. 2015. *Pengaruh Corporate Social Responsibility (CSR), Profitabilitas, Leverage, dan Komisaris Independen terhadap Praktik Penghindaran Pajak*. SNA 18. Medan.
- Pramudito, B. Wiryo dan Maria, M.R. Sari. 2015. *Pengaruh Konservatisme Akuntansi, Kepemilikan Manajerial dan Ukuran Dewan Komisaris terhadap Tax Avoidance*. E-Jurnal Akuntansi Universitas Udayana. Issn: 2303-1018. 13. 3.
- Purwanti, Rizky dan A. Riduwan. 2014. *Pengaruh Konservatisme Akuntansi terhadap Nilai Perusahaan: Good Corporate Governance sebagai Pembederasi*. Jurnal ilmu dan riset akuntansi. 3. 7.
- Putra. I.G.L.N.D.W dan Ni Ketut.L.A.M. 2016. *Pengaruh Komisaris Independen, Leverage, Size dan Capital Intensity Ratio pada Tax Avoidance*. E-Jurnal Akuntansi Universitas Udayana. Issn: 2302-8556. 17.1. 690-714.
- Putri, P. Ayuni, Zaitul dan Herawati. 2014. *Pengaruh Mekanisme Corporate Governance dan Pengungkapan Corporate Social Responsibility terhadap Tax Avoidance*. E-Jurnal/Journal System. 5. 1.

- Restuningdiah, N. 2010. *Perataan Laba Pada Reaksi Pasar dengan Mekanisme GCG dan CSR Disclosure*. Jurnal manajemen bisnis. 3. 3.
- Rifa'i, Badriah. 2009. Peran Komisaris Independen dalam Mewujudkan *Good Corporate Governance* Di Perusahaan Publik. Jurnal hukum. 16. 3.
- Salim, Michael dan Syafitri, Lili. 2012. *Analisis Pengaruh Kenaikan Ptkp terhadap Penerimaan Pajak Penghasilan pada Kantor Pelayanan Pajak Pratama Palembang Ilir Barat*. Jurnal Akuntansi. STIE MDP.
- Sari, Dahlia. 2004. *Hubungan Antara Konservatisme Akuntansi dengan Konflik Bondholders-Shareholders Seputar Kebijakan Dividen dan Peringkat Obligasi*. Jurnal akuntansi dan keuangan indonesia. 1. 2.
- Sari, Nila, N. Kalbuana dan A. Jumadi. 2016. *Pengaruh Konservatisme Akuntansi, Kualitas Audit, Ukuran Perusahaan terhadap Penghindaran Pajak (Studi Empiris pada Perusahaan Perdagangan Eceran yang terdaftar di Bursa Efek Indonesia Tahun 2011-2015)*. ISSN: 2460-0784.
- Sartika, Dewi. 2015. *Pengaruh Perencanaan Pajak terhadap Nilai Perusahaan dengan Kepemilikan Institusional ebagai Variabel Moderasi*. Jurnal Ilmu Dan Riset Akuntansi. 4. 12.
- Septiana, I. Putri dan M.I. Tarmizi. 2015. *Konservatisme Akuntansi, Efektivitas Komite Audit, Konep Amanah dan Manajemen Laba*. SNA 18. Medan.
- Setijaningsih, H.Tundjung. 2012. *Teori Akuntansi Positif dan Konsekuensi Ekonomi*. Jurnal Akuntansi. XVI. 03.
- Sugiyono. 2011. *Metode Penelitian Pendidikan*. Bandung: Alfabeta.
- Sugiyono. 2012. *Metode penelitian kuantitatif dan kualitatif R&D*. Bandung: Alfabeta.
- Suliyanto. 2011. *Ekonometrika Terapan: Teori dan Aplikasi dengan SPSS*. Yogyakarta: ANDI.
- Suprianto, Edy dan Arum K. Dewi. 2014. *Relevansi Prinsip Konservatisme Wajib Pajak Melakukan Tax Avoidance Sebelum dan Sesudah Pelaksanaan International Financial Reporting Standarts (IFRS)*. SNA 17. Mataram. Lombok.
- Suwardjono. 2014. *Teori akuntansi perkeayasaan pelaporan keuangan*. Yogyakarta: BPFE.
- Swingly, Calvin dan I.M. Sukartha. 2015. *Pengaruh Karakter Eksekutif, Komite Audit, Ukuran Perusahaan, Leverage dan Sales Growth pada Tax Avoidance*. E-Jurnal Akuntansi Universitas Udayana. ISSN: 2302-8556. 10. 1.

Undang-Undang Republik Indonesia No. 40 Tahun 2007 Tentang Perseroan Terbatas.

UU KUP Nomor 28 tahun 2007 pasal 1 ayat 1 tentang perpajakan.

Wahyudi, Dudi. 2015. *Analisis Empiris Pengaruh Aktivitas Corporate Social Responsibility (CSR) terhadap Penghindaran Pajak Di Indonesia*. Jurnal lingkaran widyaiswara. 2. 4. ISSN: 2355-4118.

Wardhani, Ratna. 2008. *Tingkat Konservatisme Akuntansi di Indonesia dan Hubungan dengan Karakteristik Dewan sebagai Salah Satu Mekanisme Corporate Governance*. Simposium Nasional Akuntansi XII.

www.pajak.go.id. Diunduh tanggal 26 September 2016.

Yenti, E.Y dan E. Syofyan. 2013. *Pengaruh Konservatisme Akuntansi terhadap Penilaian Ekuitas dengan Good Corporate Governance Sebagai Variabel Pemoderasi (Studi Empiris pada Perusahaan Manufaktur yang Terdaftar Di PT BEI)*. WRA. 1. 2.

L

A

M

P

I

R

A

N



**LAMPIRAN PERUSAHAAN MANUFAKTUR DARI HASIL
OBSERVASI PERIODE 2012-2014**

NO	KODE	NAMA PERUSAHAAN
1	AGRO	Bank Rakyat Indonesia Agro Niaga Tbk
2	BACA	Bank Capital Indonesia
3	BBKP	Bank Bukopin Tbk
4	BBNI	Bank Negara Indonesia
5	BBNP	Bank Nusantara Parahyangan Tbk
6	BBRI	Bank Rakyat Indonesia Tbk
7	BDMN	Bank Danamon Indonesia
8	BJBR	Bank Jabar Banten
9	BJTM	Bank Pembangunan Daerah JATIM
10	BMRI	Bank Mandiri
11	BNBA	Bank Bumi Artha Tbk
12	BNGA	Bank CIMB Niaga Tbk
13	BNII	Bank Maybank Indonesia Tbk
14	BNLI	Bank Permata Tbk
15	BSIM	Bank Sinar Mas Tbk
16	BSWD	Bank of India Indonesia Tbk
17	BTPN	Bank Tabungan Pensiunan Nasional Tbk
18	BVIC	Bank Victoria
19	INPC	Bank Artha Graha International
20	MAYA	Bank Mayapada International
21	MCOR	Bank Windu Kentjana International
22	MEGA	Bank Mega
23	NISP	Bank OCBC NISP
24	NOBU	Bank National NOBU
25	PNBN	Bank Pan Indonesia
26	PNBS	Bank Panin Syariah
27	SDRA	Bank Saudara

Sumber: Data sekunder yang diolah tahun 2017

Intensitas Modal			
AGRO	Rp	1.940.901.619	Rp 103.687.118.918.919
AGRO	Rp	29.214.456.902	Rp 5.186.160.580.000
AGRO	Rp	56.363.528.810	Rp 7.221.964.466.667
BACA	Rp	148.955.000.000	Rp 5.666.177.000.000
BACA	Rp	156.418.053.035	Rp 6.677.300.000.000
BACA	Rp	172.027.012.986	Rp 8.872.337.500.000
BBKP	Rp	580.702.713.980	Rp 62.732.825.000.000
BBKP	Rp	749.590.359.242	Rp 64.897.900.000.000
BBKP	Rp	974.952.660.873	Rp 81.705.325.000.000
BBNI	Rp	6.670.355.512.745	Rp 484.201.300.000.000
BBNI	Rp	7.960.934.085.607	Rp 558.283.300.000.000
BBNI	Rp	9.316.279.751.878	Rp 623.736.100.000.000
BBNP	Rp	37.657.849.722	Rp 8.588.047.971.429
BBNP	Rp	32.076.531.780	Rp 9.016.269.533.333
BBNP	Rp	29.989.937.596	Rp 9.177.020.850.000
BBRI	Rp	2.753.866.755.210	Rp 541.408.666.666.667
BBRI	Rp	3.385.420.996.122	Rp 533.626.950.000.000
BBRI	Rp	6.072.379.377.758	Rp 822.948.850.000.000
BDMN	Rp	2.449.908.149.062	Rp 178.252.233.333.333
BDMN	Rp	2.328.105.416.345	Rp 179.918.300.000.000
BDMN	Rp	2.260.102.877.121	Rp 177.649.166.666.667
BJBR	Rp	766.527.537.048	Rp 73.892.337.500.000
BJBR	Rp	684.735.359.265	Rp 69.503.312.500.000
BJBR	Rp	1.053.452.641.086	Rp 76.461.366.666.667
BJTM	Rp	110.479.111.196	Rp 15.796.400.000.000
BJTM	Rp	269.640.537.428	Rp 33.941.850.000.000
BJTM	Rp	367.730.236.509	Rp 43.502.450.000.000
BMRI	Rp	7.002.690.000.000	Rp 635.618.708.000.000

BMRI	Rp 7.645.598.000.000	Rp 733.099.762.000.000
BMRI	Rp 13.382.548.781.073	Rp 1.281.531.490.000.000
BNBA	Rp 127.726.193.266	Rp 3.331.440.451.300
BNBA	Rp 114.462.046.714	Rp 3.478.581.927.000
BNBA	Rp 134.437.786.564	Rp 5.184.634.366.433
BNGA	Rp 1.612.055.797.589	Rp 191.652.500.000.000
BNGA	Rp 1.790.580.211.482	Rp 189.513.250.000.000
BNGA	Rp 2.039.846.159.032	Rp 191.392.400.000.000
BNII	Rp 1.240.427.963.789	Rp 141.008.600.000.000
BNII	Rp 1.108.495.000.000	Rp 140.546.751.000.000
BNII	Rp 1.231.140.161.833	Rp 149.891.025.000.000
BNLI	Rp 741.363.995.030	Rp 130.400.250.000.000
BNLI	Rp 1.025.336.367.204	Rp 147.912.050.000.000
BNLI	Rp 1.019.437.901.464	Rp 167.304.033.333.333
BSIM	Rp 491.421.937.001	Rp 15.069.462.500.000
BSIM	Rp 544.440.000.000	Rp 17.447.455.000.000
BSIM	Rp 583.430.275.431	Rp 21.236.700.000.000
BSWD	Rp 20.208.645.952	Rp 2.902.941.789.100
BSWD	Rp 19.231.251.395	Rp 3.445.593.763.960
BSWD	Rp 26.204.536.088	Rp 5.270.026.929.113
BTPN	Rp 625.391.225.751	Rp 57.242.822.222.222
BTPN	Rp 806.076.942.626	Rp 74.363.928.571.429
BTPN	Rp 628.655.431.363	Rp 64.625.100.000.000
BVIC	Rp 638.910.165.426	Rp 12.618.685.850.000
BVIC	Rp 737.204.179.603	Rp 19.818.108.525.000
BVIC	Rp 764.099.300.741	Rp 23.258.674.672.200
INPC	Rp 579.076.138.932	Rp 21.048.060.000.000
INPC	Rp 553.280.988.000	Rp 21.197.512.000.000
INPC	Rp 434.880.992.609	Rp 17.661.400.000.000
MAYA	Rp 109.380.657.009	Rp 16.338.667.825.000
MAYA	Rp 110.578.000.000	Rp 36.173.590.792.000
MAYA	Rp 315.967.566.239	Rp 24.712.405.120.000
MCOR	Rp 2.164.276.154.734	Rp 7.448.466.666.667
MCOR	Rp 1.426.547.065.647	Rp 5.969.700.000.000
MCOR	Rp 1.790.081.145.219	Rp 9.554.800.000.000
MEGA	Rp 1.621.521.911.174	Rp 56.034.600.000.000
MEGA	Rp 1.902.556.642.652	Rp 66.848.939.130.435

MEGA	Rp 1.669.852.075.329	Rp 60.804.666.666.667
NISP	Rp 964.708.579.490	Rp 95.254.550.000.000
NISP	Rp 618.296.594.122	Rp 71.949.600.000.000
NISP	Rp 551.065.979.973	Rp 57.568.700.000.000
NOBU	Rp 2.030.476.295	Rp 1.215.411.764.706
NOBU	Rp 13.726.250.093	Rp 3.712.100.000.000
NOBU	Rp 30.146.221.240	Rp 5.922.240.000.000
PNBN	Rp 2.074.303.918.094	Rp 145.978.742.857.143
PNBN	Rp 2.332.001.751.559	Rp 156.747.380.000.000
PNBN	Rp 2.732.032.246.999	Rp 188.460.840.000.000
PNBS	Rp 24.751.980.160	Rp 2.139.707.476.000
PNBS	Rp 29.060.258.999	Rp 4.128.536.515.000
PNBS	Rp 31.895.575.945	Rp 6.630.778.500.000
SDRA	Rp 132.661.856.744	Rp 7.670.040.000.000
SDRA	Rp 154.607.102.931	Rp 8.541.900.000.000
SDRA	Rp 251.415.573.157	Rp 13.211.400.000.000

Sumber: Data sekunder yang diolah tahun 2017



Dewan Komisaris Independen		
AGRO	2	4
AGRO	3	5
AGRO	3	5
BACA	2	3
BACA	2	3
BACA	2	3
BBKP	3	5
BBKP	3	5
BBKP	2	4
BBNI	4	7
BBNI	4	7
BBNI	4	8
BBNP	2	4
BBNP	2	4
BBNP	2	4
BBRI	4	8
BBRI	3	8
BBRI	5	7
BDMN	4	8
BDMN	4	8
BDMN	3	6
BJBR	4	6
BJBR	4	5
BJBR	4	7
BJTM	2	4

BJTM	2	4
BJTM	2	4
BMRI	4	7
BMRI	4	7
BMRI	5	7
BNBA	2	3
BNBA	2	3
BNBA	2	3
BNGA	4	8
BNGA	4	8
BNGA	4	8
BNII	4	7
BNII	4	7
BNII	4	7
BNLI	5	9
BNLI	4	8
BNLI	4	8
BSIM	2	3
BSIM	2	3
BSIM	2	3
BSWD	3	5
BSWD	3	5
BSWD	3	5
BTPN	3	6
BTPN	3	6
BTPN	3	6
BVIC	3	4
BVIC	3	4
BVIC	3	4
INPC	3	5
INPC	3	5
INPC	3	6
MAYA	3	5
MAYA	3	5
MAYA	3	5
MCOR	2	4
MCOR	2	3

MCOR	2	3
MEGA	2	3
MEGA	2	3
MEGA	2	4
NISP	4	9
NISP	4	8
NISP	4	8
NOBU	2	3
NOBU	2	3
NOBU	2	3
PNBN	1	4
PNBN	1	4
PNBN	3	5
PNBS	2	3
PNBS	2	3
PNBS	2	3
SDRA	2	3
SDRA	2	3
SDRA	3	4

Sumber: Data sekunder yang diolah tahun 2017


Penghindaran Pajak				
AGRO	Rp	19.412.826.000	Rp	51.471.054.000
	Rp	10.466.964.000	Rp	71.589.231.000
	Rp	9.524.682.000	Rp	85.353.649.000
BACA	Rp	14.666.000.000	Rp	62.561.000.000
	Rp	19.621.000.000	Rp	93.343.000.000
	Rp	18.879.000.000	Rp	98.896.000.000
BBKP	Rp	84.501.000.000	Rp	1.059.370.000.000
	Rp	107.068.000.000	Rp	1.193.605.000.000
	Rp	120.420.000.000	Rp	971.121.000.000
BBNI	Rp	242.383.000.000	Rp	8.899.562.000.000
	Rp	323.957.000.000	Rp	11.278.165.000.000
	Rp	317.563.000.000	Rp	13.524.310.000.000
BBNP	Rp	14.253.233.000	Rp	115.153.801.000
	Rp	20.405.117.000	Rp	141.923.108.000
	Rp	16.681.197.000	Rp	130.448.583.000
BBRI	Rp	895.695.000.000	Rp	23.859.572.000.000
	Rp	1.266.018.000.000	Rp	27.910.066.000.000
	Rp	59.805.000.000	Rp	30.859.073.000.000
BDMN	Rp	303.747.000.000	Rp	5.486.679.000.000
	Rp	234.131.000.000	Rp	5.530.213.000.000

	Rp 183.635.000.000	Rp 3.553.534.000.000
BJBR	Rp 45.556.000.000	Rp 1.512.499.000.000
	Rp 101.676.000.000	Rp 1.752.874.000.000
	Rp 105.751.000.000	Rp 1.438.490.000.000
BJTM	Rp 20.929.000.000	Rp 1.001.341.000.000
	Rp 95.183.000.000	Rp 1.153.510.000.000
	Rp 74.472.000.000	Rp 1.375.836.000.000
BMRI	Rp 2.662.421.000.000	Rp 20.504.268.000.000
	Rp 2.126.864.000.000	Rp 24.061.837.000.000
	Rp 1.875.141.000.000	Rp 26.008.015.000.000
BNBA	Rp 6.026.569.020	Rp 77.467.035.432
	Rp 12.937.812.253	Rp 78.854.904.089
	Rp 11.640.178.877	Rp 70.541.753.499
BNGA	Rp 371.677.000.000	Rp 5.786.927.000.000
	Rp 451.196.000.000	Rp 5.832.017.000.000
	Rp 328.029.000.000	Rp 3.200.169.000.000
BNII	Rp 207.132.000.000	Rp 1.695.869.000.000
	Rp 254.805.000.000	Rp 2.184.224.000.000
	Rp 172.978.000.000	Rp 959.834.000.000
BNLI	Rp 100.767.000.000	Rp 1.888.081.000.000
	Rp 110.000.000	Rp 2.301.503.000.000
	Rp 3.180.000.000	Rp 2.046.223.000.000
BSIM	Rp 18.844.000.000	Rp 285.479.000.000
	Rp 31.878.000.000	Rp 286.100.000.000
	Rp 28.224.000.000	Rp 200.895.000.000
BSWD	Rp 5.462.651.537	Rp 73.921.748.519
	Rp 8.685.389.383	Rp 109.583.379.645
	Rp 10.145.662.316	Rp 142.022.485.716
BTPN	Rp 274.300.000.000	Rp 2.485.314.000.000
	Rp 334.261.000.000	Rp 2.868.855.000.000
	Rp 181.716.000.000	Rp 2.522.528.000.000
BVIC	Rp 44.271.514.000	Rp 252.594.217.000
	Rp 39.349.881.000	Rp 311.950.209.000
	Rp 32.735.537.000	Rp 121.532.701.000
INPC	Rp 10.632.000.000	Rp 139.810.000.000
	Rp 33.872.000.000	Rp 293.613.000.000
	Rp 23.751.000.000	Rp 177.777.000.000

MAYA	Rp	48.710.780.000	Rp	351.140.867.000
	Rp	88.503.663.000	Rp	509.628.250.000
	Rp	85.472.752.000	Rp	580.328.464.000
MCOR	Rp	20.781.000.000	Rp	128.018.000.000
	Rp	11.612.000.000	Rp	118.708.000.000
	Rp	13.239.000.000	Rp	71.448.000.000
MEGA	Rp	18.255.000.000	Rp	1.377.412.000.000
	Rp	4.504.000.000	Rp	632.550.000.000
	Rp	5.337.000.000	Rp	697.981.000.000
NISP	Rp	97.850.000.000	Rp	1.222.241.000.000
	Rp	128.966.000.000	Rp	1.529.716.000.000
	Rp	182.658.000.000	Rp	1.776.712.000.000
NOBU	Rp	704.000.000	Rp	3.970.000.000
	Rp	5.789.000.000	Rp	19.778.000.000
	Rp	6.409.000.000	Rp	20.211.000.000
PNBN	Rp	254.787.000.000	Rp	3.042.464.000.000
	Rp	269.083.000.000	Rp	3.252.163.000.000
	Rp	300.564.000.000	Rp	3.477.071.000.000
PNBS	Rp	9.671.623.000	Rp	49.571.981.000
	Rp	5.778.157.000	Rp	29.161.500.000
	Rp	16.631.795.000	Rp	95.731.515.000
SDRA	Rp	19.441.000.000	Rp	160.367.000.000
	Rp	14.895.000.000	Rp	168.095.000.000
	Rp	25.892.000.000	Rp	188.798.000.000

Sumber: Data sekunder yang diolah tahun 2017

ALAUDDIN
MAKASSAR



Nama perusahaan	X1	X2	M	Y
AGRO	-0,37	0,00	0,50	0,38
AGRO	-0,05	0,01	0,60	0,15
AGRO	0,03	0,01	0,60	0,11
BACA	0,00	0,03	0,67	0,23
BACA	0,02	0,02	0,67	0,21
BACA	0,08	0,02	0,67	0,19
BBKP	0,04	0,01	0,60	0,08
BBKP	-0,02	0,01	0,60	0,09
BBKP	0,04	0,01	0,50	0,12
BBNI	0,01	0,01	0,57	0,03
BBNI	-0,01	0,01	0,57	0,03
BBNI	-0,01	0,01	0,50	0,02
BBNP	0,07	0,00	0,50	0,12
BBNP	0,03	0,00	0,50	0,14
BBNP	-0,02	0,00	0,50	0,13
BBRI	-0,03	0,01	0,50	0,04
BBRI	-0,02	0,01	0,38	0,05

BBRI	0,08	0,01	0,71	0,00
BDMN	-0,03	0,01	0,50	0,06
BDMN	0,01	0,01	0,50	0,04
BDMN	0,03	0,01	0,50	0,05
BJBR	0,08	0,01	0,67	0,03
BJBR	-0,16	0,01	0,80	0,06
BJBR	0,03	0,01	0,57	0,07
BJTM	0,01	0,01	0,50	0,02
BJTM	0,02	0,01	0,50	0,08
BJTM	0,02	0,01	0,50	0,05
BMRI	0,00	0,01	0,57	0,13
BMRI	0,00	0,01	0,57	0,09
BMRI	-0,01	0,01	0,71	0,07
BNBA	-0,02	0,04	0,67	0,08
BNBA	-0,01	0,03	0,67	0,16
BNBA	0,09	0,03	0,67	0,17
BNGA	0,04	0,01	0,50	0,06
BNGA	0,02	0,01	0,50	0,08
BNGA	-0,01	0,01	0,50	0,10
BNII	0,02	0,01	0,57	0,12
BNII	0,00	0,01	0,57	0,12
BNII	-0,04	0,01	0,57	0,18
BNLI	0,02	0,01	0,56	0,05
BNLI	-0,02	0,01	0,50	0,00
BNLI	0,03	0,01	0,50	0,00
BSIM	-0,08	0,03	0,67	0,07
BSIM	0,00	0,03	0,67	0,11
BSIM	0,02	0,03	0,67	0,14
BSWD	0,01	0,01	0,60	0,07
BSWD	0,05	0,01	0,60	0,08
BSWD	0,16	0,00	0,60	0,07
BTPN	0,09	0,01	0,50	0,11
BTPN	-0,07	0,01	0,50	0,12
BTPN	0,02	0,01	0,50	0,07
BVIC	0,02	0,05	0,75	0,18
BVIC	0,04	0,04	0,75	0,13
BVIC	0,04	0,23	0,75	0,37
INPC	-0,15	0,03	0,60	0,08
INPC	0,00	0,03	0,60	0,12

INPC	0,02	0,02	0,50	0,13
MAYA	0,08	0,21	0,60	0,14
MAYA	0,00	0,00	0,60	0,17
MAYA	0,10	0,01	0,60	0,15
MCOR	-0,03	0,29	0,50	0,16
MCOR	0,01	0,24	0,67	0,10
MCOR	0,05	0,19	0,67	0,19
MEGA	-0,02	0,03	0,67	0,01
MEGA	0,23	0,03	0,67	0,01
MEGA	-0,03	0,03	0,50	0,01
NISP	0,02	0,01	0,44	0,08
NISP	0,01	0,01	0,50	0,08
NISP	0,01	0,01	0,50	0,10
NOBU	0,34	0,00	0,67	0,18
NOBU	-0,09	0,00	0,67	0,29
NOBU	0,10	0,01	0,67	0,12
PNBN	-0,07	0,01	0,25	0,08
PNBN	0,05	0,01	0,25	0,08
PNBN	-0,05	0,01	0,60	0,09
PNBS	-0,25	0,01	0,67	0,30
PNBS	0,20	0,01	0,67	0,20
PNBS	0,03	0,00	0,67	0,17
SDRA	0,05	0,02	0,67	0,12
SDRA	-0,03	0,02	0,67	0,09
SDRA	-0,02	0,02	0,75	0,14

Konservatisme Akuntansi

AGRO	Rp 18.681.350.000.000	Rp (24.097.325.000.000)	Rp 4.414.441.000.000	Rp 38.364.234.000.000	Rp 103.687.118.918.919
AGRO	Rp 17.985.779.000	Rp (289.997.756.000)	Rp 48.675.506.000	Rp 259.308.029.000	Rp 5.186.160.580.000
AGRO	Rp 77.393.261.000	Rp 242.458.859.000	Rp 51.593.336.000	Rp (216.658.934.000)	Rp 7.221.964.466.667
BACA	Rp 47.180.000.000	Rp (31.551.000.000)	Rp 51.152.000.000	Rp 27.579.000.000	Rp 5.666.177.000.000
BACA	Rp 62.409.000.000	Rp 134.892.000.000	Rp 61.063.000.000	Rp (133.546.000.000)	Rp 6.677.300.000.000
BACA	Rp 67.803.000.000	Rp 705.431.000.000	Rp 72.159.000.000	Rp (709.787.000.000)	Rp 8.872.337.500.000
BBKP	Rp 838.537.000.000	Rp 2.877.767.000.000	Rp 470.083.000.000	Rp (2.509.313.000.000)	Rp 62.732.825.000.000
BBKP	Rp 884.629.000.000	Rp (939.659.000.000)	Rp 526.330.000.000	Rp 1.297.958.000.000	Rp 64.897.900.000.000
BBKP	Rp 742.483.000.000	Rp 3.435.304.000.000	Rp 575.392.000.000	Rp (3.268.213.000.000)	Rp 81.705.325.000.000
BBNI	Rp 7.202.604.000.000	Rp 6.948.459.000.000	Rp 5.096.158.000.000	Rp (4.842.013.000.000)	Rp 484.201.300.000.000
BBNI	Rp 6.243.854.000.000	Rp (5.006.646.000.000)	Rp 5.667.667.000.000	Rp 5.582.833.000.000	Rp 558.283.300.000.000
BBNI	Rp 11.914.732.000.000	Rp (610.370.000.000)	Rp 6.287.741.000.000	Rp 6.237.361.000.000	Rp 623.736.100.000.000
BBNP	Rp 85.429.831.000	Rp 641.771.729.000	Rp 44.821.460.000	Rp (601.163.358.000)	Rp 8.588.047.971.429
BBNP	Rp 105.234.027.000	Rp 321.642.251.000	Rp 54.079.862.000	Rp (270.488.086.000)	Rp 9.016.269.533.333
BBNP	Rp 96.532.495.000	Rp (149.216.623.000)	Rp 62.208.701.000	Rp 183.540.417.000	Rp 9.177.020.850.000
BBRI	Rp 18.661.008.000.000	Rp (1.995.693.000.000)	Rp 4.414.441.000.000	Rp 16.242.260.000.000	Rp 541.408.666.666.667

BBRI	Rp 19.916.654.000.000	Rp 4.399.086.000.000	Rp 4.845.029.000.000	Rp 10.672.539.000.000	Rp 533.626.950.000.000
BBRI	Rp 24.759.999.000.000	Rp 84.930.076.000.000	Rp 5.665.831.000.000	Rp (65.835.908.000.000)	Rp 822.948.850.000.000
BDMN	Rp 4.081.947.000.000	Rp (3.178.032.000.000)	Rp 1.912.412.000.000	Rp 5.347.567.000.000	Rp 178.252.233.333.333
BDMN	Rp 4.076.753.000.000	Rp 3.672.508.000.000	Rp 2.203.428.000.000	Rp (1.799.183.000.000)	Rp 179.918.300.000.000
BDMN	Rp 2.818.397.000.000	Rp 5.500.443.000.000	Rp 2.647.429.000.000	Rp (5.329.475.000.000)	Rp 177.649.166.666.667
BJBR	Rp 1.193.304.000.000	Rp 6.533.426.000.000	Rp 571.265.000.000	Rp (5.911.387.000.000)	Rp 73.892.337.500.000
BJBR	Rp 1.376.387.000.000	Rp (10.399.769.000.000)	Rp 655.626.000.000	Rp 11.120.530.000.000	Rp 69.503.312.500.000
BJBR	Rp 1.120.035.000.000	Rp 2.660.169.000.000	Rp 753.707.000.000	Rp (2.293.841.000.000)	Rp 76.461.366.666.667
BJTM	Rp 724.639.000.000	Rp 652.315.000.000	Rp 230.288.000.000	Rp (157.964.000.000)	Rp 15.796.400.000.000
BJTM	Rp 824.312.000.000	Rp 1.236.094.000.000	Rp 267.055.000.000	Rp (678.837.000.000)	Rp 33.941.850.000.000
BJTM	Rp 939.084.000.000	Rp 1.501.371.000.000	Rp 307.762.000.000	Rp (870.049.000.000)	Rp 43.502.450.000.000
BMRI	Rp 16.256.581.000.000	Rp 9.047.882.000.000	Rp 4.938.075.000.000	Rp 2.270.624.000.000	Rp 635.618.708.000.000
BMRI	Rp 17.996.086.000.000	Rp 12.733.517.000.000	Rp 5.612.651.000.000	Rp (350.082.000.000)	Rp 733.099.762.000.000
BMRI	Rp 21.482.680.000.000	Rp 2.109.169.100.000	Rp 6.558.196.000.000	Rp 12.815.314.900.000	Rp 1.281.531.490.000.000
BNBA	Rp 57.115.739.320	Rp (77.503.485.602)	Rp 67.990.415.896	Rp 66.628.809.026	Rp 3.331.440.451.300
BNBA	Rp 56.197.424.458	Rp (53.372.504.477)	Rp 74.784.109.665	Rp 34.785.819.270	Rp 3.478.581.927.000
BNBA	Rp	Rp	Rp	Rp	Rp

	51.827.836.329	438.308.822.329	80.136.106.979	(466.617.092.979)	5.184.634.366.433
BNGA	Rp 4.282.671.000.000	Rp 9.788.016.000.000	Rp 2.160.755.000.000	Rp (7.666.100.000.000)	Rp 191.652.500.000.000
BNGA	Rp 3.233.956.000.000	Rp 4.574.347.000.000	Rp 2.449.874.000.000	Rp (3.790.265.000.000)	Rp 189.513.250.000.000
BNGA	Rp 2.695.092.000.000	Rp (1.897.644.000.000)	Rp 2.678.812.000.000	Rp 1.913.924.000.000	Rp 191.392.400.000.000
BNII	Rp 1.713.490.000.000	Rp 3.621.444.000.000	Rp 912.218.000.000	Rp (2.820.172.000.000)	Rp 141.008.600.000.000
BNII	Rp 1.244.756.000.000	Rp 61.271.000.000	Rp 1.090.604.000.000	Rp 92.881.000.000	Rp 140.546.751.000.000
BNII	Rp 752.684.000.000	Rp (6.527.436.000.000)	Rp 1.284.479.000.000	Rp 5.995.641.000.000	Rp 149.891.025.000.000
BNLI	Rp 1.371.268.000.000	Rp 3.403.807.000.000	Rp 575.466.000.000	Rp (2.608.005.000.000)	Rp 130.400.250.000.000
BNLI	Rp 1.631.118.000.000	Rp (1.905.973.000.000)	Rp 578.850.000.000	Rp 2.958.241.000.000	Rp 147.912.050.000.000
BNLI	Rp 1.647.115.000.000	Rp 5.992.353.000.000	Rp 673.883.000.000	Rp (5.019.121.000.000)	Rp 167.304.033.333.333
BSIM	Rp 233.351.000.000	Rp (1.112.467.000.000)	Rp 140.261.000.000	Rp 1.205.557.000.000	Rp 15.069.462.500.000
BSIM	Rp 221.156.000.000	Rp (35.610.000.000)	Rp 195.068.000.000	Rp 61.698.000.000	Rp 17.447.455.000.000
BSIM	Rp 159.624.000.000	Rp 324.116.000.000	Rp 260.242.000.000	Rp (424.734.000.000)	Rp 21.236.700.000.000
BSWD	Rp 54.628.763.405	Rp 57.784.500.159	Rp 25.873.681.137	Rp (29.029.417.891)	Rp 2.902.941.789.100
BSWD	Rp 81.092.455.043	Rp 225.500.104.532	Rp 27.872.038.709	Rp (172.279.688.198)	Rp 3.445.593.763.960
BSWD	Rp 105.726.004.884	Rp 919.622.766.148	Rp 29.307.547.394	Rp (843.204.308.658)	Rp 5.270.026.929.113
BTPN	Rp 1.977.268.000.000	Rp 6.620.540.000.000	Rp 508.582.000.000	Rp (5.151.854.000.000)	Rp 57.242.822.222.222

BTPN	Rp 2.131.039.000.000	Rp (3.748.388.000.000)	Rp 673.952.000.000	Rp 5.205.475.000.000	Rp 74.363.928.571.429
BTPN	Rp 1.869.985.000.000	Rp 2.384.975.000.000	Rp 777.512.000.000	Rp (1.292.502.000.000)	Rp 64.625.100.000.000
BVIC	Rp 251.411.240.000	Rp 444.894.718.000	Rp 58.890.239.000	Rp (252.373.717.000)	Rp 12.618.685.850.000
BVIC	Rp 154.769.970.000	Rp 876.605.616.000	Rp 70.888.695.000	Rp (792.724.341.000)	Rp 19.818.108.525.000
BVIC	Rp 117.382.435.000	Rp 963.627.078.888	Rp 84.102.343.000	Rp (930.346.986.888)	Rp 23.258.674.672.200
INPC	Rp 63.116.000.000	Rp (3.122.889.000.000)	Rp 28.796.000.000	Rp 3.157.209.000.000	Rp 21.048.060.000.000
INPC	Rp 222.805.000.000	Rp 52.234.000.000	Rp 67.315.000.000	Rp 103.256.000.000	Rp 21.197.512.000.000
INPC	Rp 110.585.000.000	Rp 364.814.000.000	Rp 98.999.000.000	Rp (353.228.000.000)	Rp 17.661.400.000.000
MAYA	Rp 265.622.875.000	Rp 1.291.312.145.000	Rp 281.404.156.000	Rp (1.307.093.426.000)	Rp 16.338.667.825.000
MAYA	Rp 365.599.912.000	Rp 87.334.325.000	Rp 322.755.658.000	Rp (44.490.071.000)	Rp 36.173.590.792.000
MAYA	Rp 439.909.674.000	Rp 2.547.684.085.000	Rp 363.466.101.000	Rp (2.471.240.512.000)	Rp 24.712.405.120.000
MCOR	Rp 94.081.000.000	Rp (202.526.000.000)	Rp 73.153.000.000	Rp 223.454.000.000	Rp 7.448.466.666.667
MCOR	Rp 78.306.000.000	Rp 52.618.000.000	Rp 85.385.000.000	Rp (59.697.000.000)	Rp 5.969.700.000.000
MCOR	Rp 184.646.000.000	Rp 634.979.000.000	Rp 27.407.000.000	Rp (477.740.000.000)	Rp 9.554.800.000.000
MEGA	Rp 1.386.433.000.000	Rp (753.835.000.000)	Rp 1.019.576.000.000	Rp 1.120.692.000.000	Rp 56.034.600.000.000
MEGA	Rp 548.416.000.000	Rp 14.723.423.000.000	Rp 1.200.249.000.000	Rp (15.375.256.000.000)	Rp 66.848.939.130.435
MEGA	Rp	Rp	Rp	Rp	Rp

	838.170.000.000	(2.343.791.000.000)	1.357.821.000.000	1.824.140.000.000	60.804.666.666.667
NISP	Rp 855.931.000.000	Rp 2.198.334.000.000	Rp 562.688.000.000	Rp (1.905.091.000.000)	Rp 95.254.550.000.000
NISP	Rp 1.040.088.000.000	Rp 1.066.939.000.000	Rp 692.645.000.000	Rp (719.496.000.000)	Rp 71.949.600.000.000
NISP	Rp 1.410.624.000.000	Rp 1.158.840.000.000	Rp 827.471.000.000	Rp (575.687.000.000)	Rp 57.568.700.000.000
NOBU	Rp 3.706.000.000	Rp 417.567.000.000	Rp (621.000.000)	Rp (413.240.000.000)	Rp 1.215.411.764.706
NOBU	Rp (51.669.000.000)	Rp (387.711.000.000)	Rp 1.953.000.000	Rp 334.089.000.000	Rp 3.712.100.000.000
NOBU	Rp 31.624.000.000	Rp 617.137.000.000	Rp 6.711.000.000	Rp (592.224.000.000)	Rp 5.922.240.000.000
PNBN	Rp 2.323.974.000.000	Rp (9.464.527.000.000)	Rp 1.569.989.000.000	Rp 10.218.512.000.000	Rp 145.978.742.857.143
PNBN	Rp 2.341.689.000.000	Rp 8.360.282.000.000	Rp 1.818.776.000.000	Rp (7.837.369.000.000)	Rp 156.747.380.000.000
PNBN	Rp 2.695.497.000.000	Rp (8.294.869.000.000)	Rp 1.567.324.000.000	Rp 9.423.042.000.000	Rp 188.460.840.000.000
PNBS	Rp 37.098.796.000	Rp (512.530.224.000)	Rp 14.702.151.000	Rp 534.926.869.000	Rp 2.139.707.476.000
PNBS	Rp 21.332.026.000	Rp 829.328.857.000	Rp 17.710.472.000	Rp (825.707.303.000)	Rp 4.128.536.515.000
PNBS	Rp 70.938.895.000	Rp 248.957.892.000	Rp 20.904.358.000	Rp (198.923.355.000)	Rp 6.630.778.500.000
SDRA	Rp 91.236.000.000	Rp 431.551.000.000	Rp 43.187.000.000	Rp (383.502.000.000)	Rp 7.670.040.000.000
SDRA	Rp 85.146.000.000	Rp (229.087.000.000)	Rp 57.976.000.000	Rp 256.257.000.000	Rp 8.541.900.000.000
SDRA	Rp 137.930.000.000	Rp (158.566.000.000)	Rp 32.268.000.000	Rp 264.228.000.000	Rp 13.211.400.000.000



KEMENTERIAN AGAMA
UNIVERSITAS ISLAM NEGERI (UIN) ALAUDDIN MAKASSAR
FAKULTAS EKONOMI DAN BISNIS ISLAM

Kampus I : Jl. Slt. Alauddin No. 63 Makassar Tlp. (0411) 864928 Fax 864923
Kampus II : Jl. H. M. Yasin Limpo No. 36 Samata Sungguminasa – Gowa Tlp. 841879 Fax.8221400

Nomor : 440/EB.I/PP.00.9/2016
Lamp : -
Perihal : *Permohonan Izin Penelitian*

Samata, 29 November 2016

Kepada,

**Yth. Kepala UPT P2T BKPM
Prov. Sulawesi Selatan**

Di -
Tempat

Assalamu Alaikum Wr. Wb.

Dengan hormat disampaikan bahwa Mahasiswa Fakultas Ekonomi dan Bisnis Islam UIN Alauddin Makassar yang tersebut namanya dibawah ini:

Nama	: Nurjannah
NIM	: 10800112045
Fakultas	: Ekonomi dan Bisnis Islam
Jurusan	: Akuntansi
Semester	: IX(Sembilan)
Alamat	: Jl. Aroepala Timur No. 62

Bermaksud melakukan penelitian dalam rangka penyusunan skripsi sebagai salah satu syarat untuk memperoleh gelar sarjana. Adapun judul skripsinya "**Pengaruh Konservatisme Akuntansi dan Dewan Komisaris Independen terhadap Penghindaran Pajak (Studi pada Perusahaan yang Listing di Bursa Efek Indonesia Periode 2012-2014)**"

Dengan dosen pembimbing : 1. **Memem Suwandi, SE., M.Si.**
2. **Dr. Syaharuddin, M.Si.**

Untuk maksud tersebut kami mengharapkan kiranya kepada mahasiswa yang bersangkutan dapat diberi izin melakukan penelitian di **Bursa Efek Indonesia Perwakilan Makassar**.
Demikian harapan kami dan terima kasih.

Wassalam
Dekan



Prof. Dr. H. Ambo Asse, M.Ag.
NIP.: 19581022 198703 1 002

Tembusan :



PEMERINTAH PROVINSI SULAWESI SELATAN
BADAN KOORDINASI PENANAMAN MODAL DAERAH
UNIT PELAKSANA TEKNIS - PELAYANAN PERIZINAN TERPADU
(UPT - P2T)

Nomor : 15103/S.01P/P2T/11/2016
Lampiran :
Perihal : Izin Penelitian

Kepada Yth.
Pimpinan Bursa Efek Indonesia Makassar

di-
Tempat

Berdasarkan surat Dekan Fak. Ekonomi dan Bisnis Islam UIN Alauddin Makassar Nomor : 4407/EB./PP.00.9/2016 tanggal 24 November 2016 perihal tersebut diatas, mahasiswa/peneliti dibawah ini:

Nama : **NURJANNAH**
Nomor Pokok : 10800112045
Program Studi : Akuntansi
Pekerjaan/Lembaga : Mahasiswa(S1)
Alamat : Jl. Muh. Yasin Limpu No. 36 Samata, Sungguminasa-Gowa

Bermaksud untuk melakukan penelitian di daerah/kantor saudara dalam rangka penyusunan Skripsi, dengan judul :

" PENGARUH KONSERVATISME AKUNTANSI DAN DEWAN KOMISARIS INDEPENDEN TERHADAP PENGHINDARAN PAJAK (STUDI PADA PERUSAHAAN YANG LISTING DI BURSA EFEK INDONESIA PERIODE 2012-2014) "

Yang akan dilaksanakan dari : Tgl. **25 November 2016 s/d 05 Januari 2017**

Sahubungan dengan hal tersebut diatas, pada prinsipnya kami *monyetujui* kegiatan dimaksud dengan ketentuan yang tertera di belakang surat izin penelitian.

Demikian Surat Keterangan ini diberikan agar dipergunakan sebagaimana mestinya.

Diterbitkan di Makassar
Pada tanggal : 25 November 2016

A.n. GUBERNUR SULAWESI SELATAN
KEPALA BADAN KOORDINASI PENANAMAN MODAL DAERAH
PROVINSI SULAWESI SELATAN
Selaku Administrator Pelayanan Perizinan Terpadu



A. M. YAMIN, SE., MS.
Pangkat : Pembina Utama Madya
Nip. 19810513 199002 1 002

Tembusan Yth:
1. Dekan Fak. Ekonomi dan Bisnis Islam UIN Alauddin Makassar di Makassar.
2. Pottinggal

SIMP BKPMD 25-11-2016



Jl. Bougenville No.5 Teip. (0411) 441077 Fax. (0411) 448936
Website : <http://p2t.bkpmd.sulawesiprov.go.id> Email : p2t_prov.sulsel@yaho.com
Mekassar 90222



RIWAYAT HIDUP



NURJANNAH, Dilahirkan di Pinrang, Kelurahan Pacongang, Kecamatan Paleteang, Sulawesi Selatan pada tanggal 27 Agustus 1994. Penulis merupakan anak ketiga dari empat bersaudara, buah hati dari Ibunda Masniah,S,Pd, dan Ayahanda H. Heri Susanto. Penulis memulai pendidikan di Sekolah Dasar 189 Pinrang kemudian di tahun ke-5 tingkat sekolah dasar penulis dipindahkan ke Sekolah Dasar 18 Pinrang. Ditingkat sekolah dasar penulis mengikuti organisasi Pramuka.

Setelah tamat SD pada tahun 2006, penulis melanjutkan pendidikan di SMP Negeri 1 Pinrang hingga tahun 2009, kemudian pada tahun tersebut, penulis melanjutkan pendidikan di Sekolah Menengah Kejuruan Negeri 1 Pinrang Jurusan Akuntansi hingga tahun 2012, kemudian penulis melanjutkan pendidikan di Universitas Islam Negeri Alauddin Makassar pada Fakultas Ekonomi dan Bisnis Islam Jurusan Akuntansi dan menyelesaikan studi pada tahun 2017. Selama menempuh pendidikan penulis mengikuti organisasi yaitu Himpunan Mahasiswa Jurusan (HMJ) Akuntansi periode 2013.