

**PENGARUH METODE TERAPI TAWA TERHADAP TINGKAT
KEJENUHAN BELAJAR FISIKA PESERTA DIDIK PADA
MATERI CAHAYA DAN OPTIK KELAS X
MIPA MAN 1 MAKASSAR**



Skripsi

Diajukan Untuk Memenuhi Salah Satu Syarat Meraih Gelar
Sarjana Pendidikan Jurusan Pendidikan Fisika
pada Fakultas Tarbiyah dan Keguruan
UIN Alauddin Makassar

Oleh:

MARJAH

NIM: 20600113100

**FAKULTAS TARBIYAH DAN KEGURUAN
UIN ALAUDDIN MAKASSAR
2017**

PERNYATAAN KEASLIAN SKRIPSI

Mahasiswa yang bertanda tangan di bawah ini:

Nama : Marjah
NIM : 20600113100
Tempat/Tgl. Lahir : Ngali /15 Mei 1993
Jurusan : Pendidikan Fisika
Fakultas : Tarbiyah dan Keguruan
Alamat : Manuruki 2-Alauddin, Makassar
Judul : "Pengaruh Metode Terapi Tawa Terhadap Tingkat Kejenuhan Belajar Fisika Peserta Didik pada Materi Cahaya dan Optik Kelas X MIPA Madrasah Aliyah Negeri (MAN) 1 Makassar "

Menyatakan dengan sesungguhnya dan penuh kesadaran bahwa skripsi ini benar adalah hasil karya sendiri. Jika di kemudian hari terbukti bahwa ia merupakan duplikat, tiruan, plagiat, atau dibuat oleh orang lain, sebagian atau seluruhnya, maka skripsi dan gelar yang diperoleh karenanya batal demi hukum.

Makassar, 19 Juni 2017

Penyusun

UNIVERSITAS ISLAM NEGERI

ALAUDDIN

M A K A S S A R

MARJAH

NIM: 20600113100

PENGESAHAN SKRIPSI

Skripsi yang berjudul, "Pengaruh Metode Terapi Tawa Terhadap Tingkat Kejenuhan Belajar Fisika Peserta Didik Pada Materi Cahaya dan Optik Kelas X MIPA Madrasah Aliyah Negeri (MAN) 1 Makassar", yang disusun oleh Marjah, NIM: 20600113100, mahasiswa Jurusan Pendidikan Fisika pada Fakultas Tarbiyah dan Keguruan UIN Alauddin Makassar, telah diuji dan dipertahankan dalam sidang *Munaqasyah* yang diselenggarakan pada hari Senin, tanggal 19 Juni 2017 M, bertepatan dengan 24 Ramadhan 1438 H, dinyatakan telah dapat diterima sebagai salah satu syarat untuk memperoleh gelar Sarjana Pendidikan (S.Pd), dalam ilmu Tarbiyah dan Keguruan, Jurusan Pendidikan Fisika dengan beberapa perbaikan.

Samata-Gowa, 19 Juni 2017 M
24 Ramadhan 1438 H

DEWAN PENGUJI (SK. Dekan No. 1033 Tahun 2017)

Ketua	: Dr. Muhammad Qaddafi, S.Si., M.Si.	(.....)
Sekretaris	: Rafiqah, S.Si., M.Pd.	(.....)
Munaqisy I	: Dra. Kasmawati, M.M.	(.....)
Munaqisy II	: Dr. Andi Maulana, M.Si.	(.....)
Pembimbing I	: Istianah A. Rahman, S.Ag., S.Psi., M. Si.	(.....)
Pembimbing II	: Umi Kusyairy, S.Psi., M.A.	(.....)

Diketahui Oleh:
Dekan Fakultas Tarbiyah dan Keguruan
UIN Alauddin Makassar



Dr. H. Muhammad Amri, Lc., M.Ag
NIP. 19730120 200312 1 001

KATA PENGANTAR



Puji syukur peneliti ucapkan kehadiran Allah SWT berkat rahmat dan karunia-Nya peneliti telah dapat menyelesaikan Skripsi ini dengan judul: *“Pengaruh metode terapi tawa terhadap tingkat kejenuhan belajar fisika peserta didik pada materi cahaya dan optic kelas X MIPA Madrasah Aliyah Negeri (MAN) 1 Makassar”*. Skripsi ini disusun dengan tujuan untuk memenuhi syarat sebagai tugas akhir dalam menyelesaikan Sarjana Pendidikan (S.Pd) Jurusan pendidikan Fisika Fakultas Tarbiyah dan Keguruan UIN Alauddin Makassar.

Dalam menyusun skripsi ini, peneliti banyak menemukan hambatan dan kesulitan, tetapi berkat adanya bimbingan, pengarahan dan bantuan dari semua pihak, maka penelitian skripsi ini dapat diselesaikan. Untuk itu peneliti ingin menyampaikan ucapan terima kasih dan penghargaan yang setinggi-tingginya kepada Ibunda dan ayahanda tercinta **H. Murtalib** dan **Hawariah** selaku orang tua yang tak henti-hentinya memberikan semangat dan doanya kepada peneliti selama penyusunan skripsi ini.

Selanjutnya ucapan terima kasih dan penghargaan yang sedalam-dalamnya, penulis sampaikan kepada:

1. Bapak Prof. Dr. H. Musafir Pabbabari, M.Si. selaku Rektor UIN Alauddin Makassar beserta pembantu Rektor I, II, III, IV atas segala fasilitas yang diberikan dalam menimba ilmu didalamnya.

2. Bapak Dr. H. Muhammad Amri, Lc, M.Ag selaku Dekan Fakultas Tarbiyah dan Keguruan beserta Pembantu Dekan I, II, III atas segala fasilitas yang diberikan dan senantiasa memberikan dorongan, bimbingan dan nasihat kepada penulis.
3. Bapak Dr. H. Muhammad Qaddafi, S.Si, M.Si dan Ibu Rafiqah, S.Si, M.Pd selaku ketua jurusan dan sekretaris jurusan Pendidikan Fisika Fakultas Tarbiyah dan Keguruan UIN Alauddin Makassar.
4. Ibu Istianah A. Rahman, S.Ag., S.Psi., M.Si. dan Umi Kusyairy, S.Psi., M.A. selaku Pembimbing I dan II yang telah banyak meluangkan waktu untuk memberikan bimbingan, pengarahan, serta dorongan yang sangat berharga bagi penulis.
5. Bapak Usman, M.Ag selaku Penasehat Akademik yang senantiasa memberikan pengarahan dan bimbingan selama penulis menempuh studi di pendidikan fisika fakultas tarbiyah dan keguruan UIN alauddin makassar.
6. Sahabat- sahabatku dari Al-Musafir dan GAPEK yang selama ini memberikan semangat tak henti-hentinya kepada penulis skripsi.
7. Teman sekelas penulis (Fisika 7,8 angkatan 2013) Jurusan Pendidikan Fisika yang selama hampir 4 tahun memberikan motivasi dan kenangan kepada penulis.
8. Rekan-rekan mahasiswa Jurusan Pendidikan Fisika angkatan 2013, dan semua pihak yang turut membantu dalam penyelesaian skripsi ini, semoga dengan bantuannya dapat bernilai ibadah disisi Allah swt.

9. Keluarga besar penulis yang selalu memberikan dorongan, dukungan beserta doa, sehingga penulis dapat menyelesaikan skripsi ini.
10. Semua pihak yang tidak dapat penulis sebutkan satu-persatu yang telah membantu kelancaran penyusunan skripsi ini.

Akhirnya peneliti menyadari bahwa dalam penelitian skripsi ini masih jauh dari kesempurnaan, untuk itu peneliti sangat mengharapkan kritikan dan saran untuk perbaikan skripsi ini.

Hanya ucapan terima kasih yang penulis haturkan, semoga amal kebaikan yang telah diberikan mendapat balasan yang melimpah dari Allah SWT dan harapan penulis semoga skripsi ini dapat bermanfaat bagi semuanya.

Wassalamu'alaikum wr.wb.

Samata-Gowa, Juni 2017


Penulis

UNIVERSITAS ISLAM NEGERI
ALAUDDIN
M A K A S S A Marjah
NIM. 20600113100

DAFTAR ISI

HALAMAN JUDUL.....	i
PERNYATAAN KEASLIAN SKRIPSI.....	ii
PENGESAHAN SKRIPSI	iii
KATA PENGANTAR	iv
DAFTAR ISI.....	vii
DAFTAR TABEL.....	x
DAFTAR GAMBAR	xi
DAFTAR LAMPIRAN.....	xii
ABSTRAK.....	xiv
ABSTRACT.....	xv
BAB I PENDAHULUAN.....	1
A. Latar Belakang.....	1
B. Rumusan Masalah.....	4
C. Hipotesis	5
D. Definisi Operasional Variabel.....	5
E. Kajian Pustaka.....	6
BAB II TINJAUAN PUSTAKA.....	8
A. Metode Terapi Tawa.....	8
B. Kejenuhan Belajar.....	15
BAB III METODE PENELITIAN.....	23
A. Jenis dan Desain Penelitian.....	23
B. Tempat dan Waktu Penelitian.....	24
C. Populasi dan Sampel.....	24
D. Instrumen Penelitian.....	26
E. Uji Validitas dan Reabilitas Instrumen.....	27
F. Prosedur Penelitian.....	
G. Teknik Pengolahan Data.....	30
H. Pengujian Hipotesis.....	33
I. Tujuan dan Kegunaan Penelitian.....	35

BAB IV HASIL DAN PEMBAHASAN	37
A. Deskripsi Pelaksanaan Penelitian	37
B. Hasil Penelitian.....	38
C. Pembahasan	52
BAB V PENUTUP.....	55
A. Kesimpulan	55
B. Implikasi	56
DAFTAR PUSTAKA	57
LAMPIRAN-LAMPIRAN.....	59
DOKUMENTASI.....	120
PERSURATAN	
RIWAYAT HIDUP	



DAFTAR TABEL

Tabel	Halaman
3.1 Jumlah Peserta Didik Kelas X MIPA MAN 1 Makassar	25
3.3 Sampel Penelitian	25
3.3 Skala <i>Likert</i> Penskoran Kejenuhan Belajar	27
3.4 Kategorisasi Kejenuhan Belajar	32
4.1 Nama-nama Validator Angket Kejenuhan Belajar	38
4.2 Validitas Pakar Angket Kejenuhan Belajar	39
4.3 Hasil Analisis Kevalidan Angket Kejenuhan Belajar	40
4.4 Hasil Analisis Reliabilitas Internal Angket Kejenuhan Belajar	40
4.5 Nama-nama validator Lembar Observasi Guru	41
4.6 Nama-nama validator RPP	42
4.7 Statistik Deskriptif Kejenuhan Belajar Fisika Yang Diajar Menggunakan Metode Terapi Tawa	44
4.8 Kategorisasi Kejenuhan Belajar	45
4.9 Statistik Deskriptif Kejenuhan Belajar Fisika yang tidak diajar Menggunakan Metode Terapi Tawa	46
4.10 Kategorisasi Kejenuhan Belajar	47
4.11 Uji Normalitas Kejenuhan Belajar Kelas Eksperimen	48
4.12 Uji Normalitas Kejenuhan Belajar Kelas Kontrol	49
4.13 Uji Homogenitas Skor Kejenuhan Belajar	50
4.14 Uji <i>t Paired Samples Test</i>	51

DAFTAR GAMBAR

Gambar	Halaman
4.1 Histogram Kategori Kejenuhan Belajar Fisika Kelas Eksperimen	45
4.2 Histogram Kategori Kejenuhan Belajar Fisika Kelas Kontrol	47
4.3 Normal QQ Plot Kelas Eksperimen	49
4.4 Normal QQ Plot Kelas Kontrol	50



DAFTAR LAMPIRAN

Lampiran A Data nilai akhir peserta didik	59
A.1 Data nilai kelas kontrol	60
A.2 Data nilai kelas eksperimen	61
Lampiran B Instrumen Penelitian	64
B.1 Angket Kejenuhan Belajar	65
B.1.1 Angket kejenuhan belajar yang diujicobakan	65
B.1.2 Angket kejenuhan belajar kelas eksperimen	68
B.1.3 Angket kejenuhan belajar kelas kontrol	70
B.2 Lembar Observasi Guru	73
B.3 Rencana Pelaksanaan Pembelajaran	76
B.4 Lembar RPP	83
Lampiran C Uji Validitas dan Reabilitas Instrumen	85
C.1 Validitas dan Reabilitas Angket Kejenuhan Belajar	86
C.1.1 Angket positif negatif kejenuhan belajar	86
C.1.2 analisis validitas angket kejenuhan belajar oleh pakar	92
C.1.3 Validitas angket kejenuhan belajar	94
C.1.4 Reabilitas angket kejenuhan belajar	106
C.2 Validitas dan Reabilitas Lembar Observasi guru	107
C.3 Validitas dan Reabilitas RPP	109
Lampiran D Analisis deskriptif	112

D.1 Analisis deskriptif kejenuhan belajar	113
D.1.1 Analisis deskriptif kelas eksperimen	113
D.1.2 analisis deskriptif kelas kontrol	114
D.2 Analisis kategori Kejenuhan Belajar	115
D.2.1 Analisis kategori kejenuhan belajar kelas eksperimen	115
D.2.2 Analisis kategori kejenuhan belajar kelas kontrol	116
Lampiran E Analisis Inferensial	117
E.1 Analisis Inferensial Data	118
E.1.1 Analisis Normalitas kelas eksperimen	118
E.1.2 Analisis Normalitas kelas kontrol	118
E.1.3 Uji Homogenitas Data	119
E.1.4 Uji analisis Uji t	119



ABSTRAK

Nama : Marjah
NIM : 20600113100
Judul : “Pengaruh Metode Terapi Tawa Terhadap Tingkat Kejenuhan Belajar Fisika Peserta Didik pada Materi Cahaya dan Optik Kelas X MIPA Madrasah Aliyah Negeri (MAN) 1 Makassar”

Penelitian ini merupakan penelitian pre-eksperimen desain, yang bertujuan untuk mengetahui seberapa besar kejenuhan belajar fisika peserta didik yang diajar dengan metode terapi tawa pada kelas X MIPA di Madrasah aliyah Negeri (MAN) 1 Makassar. Adapun rumusan masalah pada penelitian ini adalah adakah pengaruh tingkat kejenuhan belajar fisika peserta didik yang diajar dan tidak diajar dengan menggunakan metode terapi tawa pada kelas X MIPA Madrasah Aliyah Negeri (MAN) 1 Makassar.

Desain penelitian yang digunakan pada penelitian ini yaitu *the static comparasion posttest-only control group design*. Populasi pada penelitian ini yaitu seluruh kelas X MIPA MAN 1 Makassar yang terdiri dari 4 kelas. Sampel pada penelitian ini dipilih dengan menggunakan teknik *convenience sampling* sehingga diperoleh 2 kelas dengan jumlah keseluruhan 68 siswa. Instrumen pengumpulan data yang dilakukan adalah dengan menggunakan lembar angket kejenuhan belajar Fisika.

Hasil penelitian deskriptif menunjukkan bahwa nilai rata-rata kejenuhan belajar Fisika peserta didik yang diajar menggunakan metode terapi tawa sebesar 60,94, sedangkan nilai rata-rata kejenuhan belajar Fisika peserta didik yang diajar tanpa menggunakan Metode terapi tawa sebesar 64,59. Selanjutnya, berdasarkan hasil analisis dengan tes *t paired samples test* diperoleh hasil yaitu sebesar 0,259 juga lebih besar dari 0,05. Hal ini dapat disimpulkan bahwa H_0 diterima dan H_a ditolak, artinya tidak ada perbedaan kejenuhan belajar fisika yang diajar dan yang tidak diajar menggunakan metode terapi tawa pada kelas X MIPA Madrasah Aliyah Negeri (MAN) 1 Makassar.

Implikasi penelitian ini adalah dengan metode terapi tawa maka diperlukan kontrol yang maksimal terhadap peserta didik serta diperlukan adanya pengenalan yang lebih dalam menerapkan metode pembelajaran terutama metode terapi tawa.

Kata Kunci : Metode Terapi Tawa, Kejenuhan Belajar

ABSTRACT

Name : Marjah
NIM : 20600113100
Title : "The Effect of Laughter Therapy Method on the Level of Saturation of Students' Physics Learning in Light Materials and Optics of Class X MIPA State Madrasah Aliyah (MAN) 1 Makassar".

This research is a research pre-experiment design, which aims to find out how much saturation learn physics learners who were taught by the method of laughter therapy in class X MIPA in Madrasah aliyah Negeri (MAN) 1 Makassar. The formulation of the problem in this study is whether the influence of saturation level of physics learners learners who are taught and not taught by using laughter therapy method in class X MIPA Madrasah Aliyah Negeri (MAN) 1 Makassar.

The research design used in this research is static comparasion posttest-only control group design. The population in this study is the entire class X MIPA MAN 1 Makassar consisting of 4 classes. The samples in this study were chosen by using convenience sampling technique to obtain 2 classes with a total of 68 students. The instrument of data collection is done by using the physics study saturation questionnaire.

The results of descriptive research indicate that the average saturation level of Physics learners who were taught using laughter therapy method of 60.94, while the average saturation level of Physics learners who were taught without using laughter therapy method of 64.59. Furthermore, based on the results of analysis with the test t paired samples test results obtained at 0.259 is also greater than 0.05. It can be concluded that H_0 is accepted and H_a is rejected, meaning that there is no difference of saturation of physics learning which is taught and who is not taught using laughter therapy method in class X MIPA Madrasah Aliyah Negeri (MAN) 1 Makassar.

The implication of this research is by the method of laughter therapy hence the maximal control needed to learners and the need for more introduction in applying learning method especially laughter therapy method.

Keywords: Laughter Therapy Method, Saturation of Learning

BAB I

PENDAHULUAN

A. Latar Belakang

Manusia adalah makhluk hidup dan makhluk sosial yang harus berinteraksi dengan manusia lainnya. Maka dari itu, manusia terkadang dapat berubah dengan adanya pengaruh antar sesama maupun dengan lingkungannya untuk melakukan kegiatan yang positif maupun kegiatan yang negatif. Secara fitrah, manusia diberi kelebihan berupa perasaan emosional bila dibandingkan dengan makhluk-makhluk yang ada di muka bumi. Perasaan emosional ini ada yang menguntungkan dan ada yang merugikan, yang merugikan inilah yang harus diantisipasi oleh manusia melalui pendidikan.

Banyak pelajaran yang bisa didapat dari al-Quran seperti yang dijelaskan dalam firman Allah dalam surah Al-'Ankabut ayat 43.

وَتِلْكَ الْأَمْثَلُ نَضْرِبُهَا لِلنَّاسِ وَمَا يَعْقِلُهَا إِلَّا الْعُلَمَاءُ ۚ ٤٣

Terjemahan: Dan perumpamaan-perumpamaan ini Kami buat untuk manusia; dan tiada yang memahaminya kecuali orang-orang yang berilmu (QS Al-'Ankabut/29: 43).¹

Pendidikan sering disebut sebagai proses dan hasil. Menurut Crow dalam Sofyan mengatakan bahwa pendidikan secara umum adalah proses pendewasaan individu melalui pengalaman hidup. Di dalam proses pendewasaan itu, individu melakukan berbagai aktivitas yang dinamakan pengalaman atau belajar yang membentuk berbagai hal nilai dari berpikir, bergerak, merasa, berbicara, bahkan bermimpi sekaligus. Dengan hasil perilaku itu, maka terbentuklah hukum,

¹Departemen Agama RI, *Al- Qur'an dan Terjemahnya* (Jakarta: Sari Agung, 1999) h. 16.

undang-undang, lembaga sosial dan keagamaan, teknologi, bahasa, dan sebagainya dari generasi ke generasi.²

Pendidikan secara detail dalam Undang-Undang RI Nomor 20 tahun 2003 tentang Sistem Pendidikan Nasional bab 1 pasal 1 ayat 1 yakni:

Pendidikan didefinisikan sebagai usaha sadar dan terencana untuk mewujudkan suasana belajar dan proses pembelajaran agar peserta didik secara aktif mengembangkan potensi dirinya untuk memiliki kekuatan spiritual keagamaan, pengendalian diri, kepribadian, kecerdasan, akhlak mulia, serta keterampilan yang diperlukan dirinya, masyarakat bangsa dan Negara.³

Menurut observasi peneliti ketika PPL (Praktek Pengajaran Lapangan) di Madrasah Aliyah Negeri (MAN) 1 Makassar, pendidik mengharuskan semua peserta didik untuk menguasai rumus fisika. Dengan adanya berbagai macam rumus dan banyaknya teori yang dipelajari di Fisika, khususnya pada kelas MIPA ternyata masih ada yang belum menyukai pelajaran Fisika. Sehingga pada proses pembelajaran, peserta didik merasa jenuh dan tidak memperhatikan apa yang disampaikan oleh pendidik. Terdapat pula, beberapa masalah pada diri peserta didik sehingga mereka tidak memperdulikan pelajaran, contohnya merasa tertekan karena nilai ulangan mereka menurun, sehingga pengetahuan dan kecakapan yang diperolehnya dalam belajar tidak meningkat, sehingga peserta didik merasa sia-sia dengan waktu belajarnya. Hal seperti inilah yang menimbulkan kejenuhan belajar pada peserta didik.

Kejenuhan belajar merupakan salah satu jenis kesulitan yang sering terjadi pada anak. Secara harfiah, kejenuhan berarti padat atau penuh sehingga tidak dapat lagi memuat apapun. Selain itu, jenuh juga mempunyai arti jemu atau

²Sofyan S. Willis, *Psikologi Pendidikan* (Bandung: Alfabeta, 2012), h. 4.

³Hasbullah, *Dasar-Dasar Ilmu pendidikan* (Jakarta: PT. Raja Grafindo Persada, 2008), h. 4.

bosan.⁴ Kejenuhan belajar adalah rentang waktu tertentu yang digunakan untuk belajar, tetapi tidak mendatangkan hasil.⁵ Kejenuhan belajar adalah suatu kondisi mental seseorang saat mengalami rasa bosan dan lelah yang amat sangat, sehingga mengakibatkan timbulnya rasa enggan, lesu, dan tidak bersemangat melakukan aktivitas belajar.⁶

Kejenuhan belajar mengakibatkan peserta didik tidak mampu menerima pelajaran bahkan tidak dapat memuat intisari dari pembelajaran tersebut. Kejenuhan belajar yang dialami setiap peserta didik dapat menyebabkan usaha belajar yang dilakukan hanya sia-sia, dikarenakan akal yang tidak mampu bekerja secara optimal sebagaimana mestinya dalam memproses item-item informasi yang seharusnya diperoleh. Selain itu, kejenuhan belajar juga menyebabkan berkurangnya efektivitas pembelajaran. Ironisnya, sebagian besar peserta didik kurang mampu untuk mengatasi masalah tersebut. Padahal kesulitan atau hambatan yang muncul sangat mempengaruhi hasil atau prestasi belajar yang dicapai peserta didik. Selain itu, kejenuhan terjadi kepada peserta didik dikarenakan metode pengajaran guru yang *monoton* (satu variasi).

Sebagai seorang pendidik, guru harus memiliki kreativitas dalam mengajar, contohnya memberikan metode pengajaran ceramah tetapi dikombinasikan dengan metode pengajaran yang lain sehingga peserta didik merasa tidak *monoton* dengan metode pengajaran yang disampaikan oleh pendidik. Terapi tawa merupakan metode terapi dengan menggunakan *humor* (tawa) untuk membantu individu menyelesaikan masalah, baik dalam bentuk

⁴Muhibbin Syah, *Psikologi Pendidikan Suatu Pendekatan Baru* (Bandung: Remaja Rosdakarya, 2005), h. 165.

⁵Tohirin, *psikologi Pembelajaran Agama Islam* (Jakarta: PT. Raja Grafindo Persada, 2005), h. 130.

⁶Thursan Hakim, *Belajar Secara Efektif* (Jakarta: Puspa Swada, 2000), h. 63.

gangguan fisik maupun gangguan mental. Penggunaan tawa dalam terapi akan menghasilkan perasaan lega pada individu.⁷

Kaitan antara terapi tawa dapat menurunkan kejenuhan belajar peserta didik, pernah diteliti oleh Dhanang Suwidagdho (2016) yakni kelelahan fisik, kelelahan emosi, kelelahan kognitif dan kelelahan motivasi. Gejala kelelahan fisik akan mampu teratasi karena tertawa yang terakomodasi dalam terapi tawa terbukti mampu menguatkan jantung, menurunkan tekanan darah serta menguatkan sistem kekebalan tubuh. Sedang aspek kelelahan emosi akan mampu diatasi oleh terapi tawa karena dengan tertawa akan mampu mengurangi kecemasan dalam diri individu. Tertawa juga terbukti mampu mencegah *burnout*, mengubah pikiran-pikiran negatif pada individu menjadi pikiran positif serta mengurangi *stres* yang akan mengurangi dampak kelelahan kognitif dalam diri individu. Terakhir, dengan tertawa, *mood* seseorang akan bertambah yang nantinya berujung pada peningkatan motivasi individu.

Dari pembahasan yang telah dipaparkan di atas, peneliti mencoba melakukan penelitian dengan judul “Pengaruh metode terapi tawa terhadap tingkat kejenuhan belajar fisika peserta didik pada materi cahaya dan optik kelas X MIPA Madrasah Aliyah Negeri (MAN) 1 Makassar”.

B. Rumusan Masalah

Berdasarkan latar belakang yang telah dijabarkan, maka dapat dirumuskan permasalahan sebagai berikut:

1. Bagaimanakah tingkat kejenuhan belajar peserta didik MAN 1 Makassar kelas X MIPA 5 yang diajarkan dengan menggunakan metode terapi tawa?

⁷Dumbre S, (*Laughter Therapy. Journal of Pharmaceutical and Scientific*, 2012), h, 65.

2. Bagaimanakah tingkat kejenuhan belajar peserta didik MAN 1 Makassar kelas X MIPA 3 yang diajarkan tidak menggunakan metode terapi tawa?
3. Adakah pengaruh kejenuhan belajar fisika yang diajarkan dan yang tidak diajarkan metode terapi tawa pada peserta didik MAN 1 Makassar kelas X MIPA ?

C. Hipotesis

Berdasarkan teori yang dikemukakan di atas, maka hipotesis pada penelitian ini adalah “Terdapat pengaruh yang signifikan antara kejenuhan belajar fisika yang diajarkan dan yang tidak diajarkan dengan metode terapi tawa pada peserta didik Sekolah Madrasah Aliyah Negeri (MAN) 1 Makassar”.

D. Defenisi Operasional Variabel

1. Variabel X (metode terapi tawa)

Terapi tawa merupakan metode terapi dengan menggunakan *humor* (tawa) dalam rangka membantu individu menyelesaikan masalah mereka, baik dalam bentuk gangguan fisik maupun gangguan mental. Penggunaan tawa dalam terapi akan menghasilkan perasaan lega pada individu.

2. Variabel Y (kejenuhan belajar)

Kejenuhan belajar adalah gejala atau kelelahan peserta didik pada saat proses pembelajaran yang tampak nyata dengan penampilan seperti peserta didik gelisah, bergerak kian kemari, kaki digeser-geserkan, tangan digerak-gerakkan, tidak sabaran, kurang berminat dengan materi, rebut dan sukar dikendalikan, dan melihat jam berulang-ulang.

E. Kajian Pustaka

1. Terapi Tawa

Terapi tawa merupakan metode terapi dengan menggunakan tawa dalam rangka membantu individu menyelesaikan masalah mereka, baik dalam bentuk gangguan fisik maupun gangguan mental. Penggunaan tawa dalam terapi akan menghasilkan perasaan lega pada individu.

Metode terapi tawa ini pernah diteliti oleh banyak rekan mahasiswa, salah satunya jurnal Resdasari Prasetyo dan Harlina Nurtjahjanti pada tahun 2010, Jurusan Psikologi di Universitas Diponegoro, Semarang. Pada penelitian mereka menggunakan penerapan metode terapi tawa terhadap penurunan tingkat *stres* kerja pada pegawai kereta api memperlihatkan metode terapi tawa dapat diberikan untuk menurunkan *stres* kerja yang dialami oleh pegawai PT. KAI.

2. Kejenuhan Belajar

Menurut Reber dalam Muhibbin Syah kejenuhan belajar adalah rentang waktu tertentu yang digunakan untuk belajar, tetapi tidak mendatangkan hasil. Seorang peserta didik yang mengalami kejenuhan belajar merasa seakan-akan pengetahuan dan kecakapan yang diperoleh dari belajar tidak ada kemajuan.

Kejenuhan belajar ini juga, pernah diteliti oleh Zuni Eka Khusumawati, yaitu mahasiswa Universitas Negeri Surabaya (UNS) di Surabaya, yang judul jurnalnya "Penerapan Kombinasi antara Teknik Relaksasi dan *self-instruction* untuk Mengurangi Kejenuhan Belajar Peserta Didik Kelas XI IPA 2 Negeri 22 Surabaya" menyimpulkan bahwa pemberian perlakuan dengan menggunakan penerapan kombinasi antara teknik relaksasi dan *self-instruction* mampu mengurangi kejenuhan belajar pada kedelapan peserta didik yang diberikan perlakuan.

Kejenuhan belajar pada peserta didik pernah juga diteliti oleh Dhanang Suwidagdho yang berjudul “Efektivitas Terapi Tawa Untuk Menurunkan tingkat Kejenuhan Belajar Pada Siswa Kelas XI Di SMA 11 Yogyakarta” menyimpulkan bahwa terapi tawa terbukti efektif untuk menurunkan tingkat kejenuhan belajar pada kelelahan emosi, kelelahan fisik, kelelahan kognitif dan kehilangan motivasi yang dialami oleh siswa kelas XI.

Berdasarkan kesimpulan dari berbagai penelitian di atas, peneliti mencoba meneliti metode terapi tawa untuk mengatasi kejenuhan belajar peserta didik. Metode terapi tawa dan kejenuhan belajar saling berkaitan pada ranah ilmu psikologi. Untuk penelitian ini berbeda dengan peneliti sebelumnya yaitu peneliti menerapkan metode terapi tawa pada saat mengajar materi fisika dan hanya ada dua indikator kejenuhan yang diukur yaitu kejenuhan fisik dan kejenuhan psikis/jiwa.

BAB II

TINJAUAN PUSTAKA

A. Metode Terapi Tertawa

1. Pengertian Terapi Tawa

Tertawa adalah ekspresi jiwa atau emosional yang diperlihatkan melalui raut wajah dan bunyi-bunyian tertentu. Tertawa merupakan tindakan yang sehat dan memberi tambahan oksigen bagi sel dan jaringan. Sebaliknya, merasa dan berperilaku murung mengakibatkan pengurangan oksigen dalam darah. Sel-sel darah menjadi lapar dan kosong, menghasilkan *depresi*, kecemasan, dan kemarahan.⁸

Otak mengingat sesuatu untuk kurun waktu sehingga seseorang lupa sepenuhnya terhadap kejadian yang pernah dialami merupakan kondisi yang sangat mustahil. Jika individu tersenyum atau merasa senang, otak akan mengingat bahwa di masa lalu *ekspresi* ini berkaitan dengan kebahagiaan, dan akan segera menanggapi dengan cara melepaskan *neurotransmitter-neurotransmitter* yang tepat. Hasilnya kita akan menjadi lebih berbahagia dan merasa lebih positif.⁹

Menurut Lee Berk dalam Lakhwinder, tertawa bisa mengurangi peredaran dua hormon dalam tubuh, yaitu *efinefrin* dan *kortisol* (hormon yang dikeluarkan ketika *stres*) yang dikeluarkan oleh *hipotalamus*. Jika kedua hormon tersebut dikeluarkan maka bisa menghalangi proses penyembuhan penyakit. Jadi dalam keadaan bahagia ataupun tertawa, maka *hipotalamus* akan mengeluarkan hormon

⁸Aggun Resdasari Prasetyo, “*Pengaruh Penerapan Terapi Tawa Terhadap Penurunan Tingkat Sres Kerja pada Pegawai Kereta Api*”, Skripsi, Fakultas Psikologi Universitas Diponegoro, 2010, h. 6.

⁹Plutchik R. *Emotions and Life perspective from psychology, biology, and evolution*. (Washington: DC: American Psychological Association, 2002), h. 18.

endorphine, yang berfungsi mengurangi rasa sakit dan meningkatkan kekebalan tubuh.¹⁰

Terapi tawa merupakan metode terapi dengan menggunakan terapi dan tawa untuk membantu individu menyelesaikan masalah, baik dalam bentuk gangguan fisik maupun gangguan mental. Penggunaan tawa dalam terapi akan menghasilkan perasaan lega pada individu. Ini disebabkan tawa secara alami menghasilkan pereda *stres* dan rasa sakit.¹¹

Pemberian stimulasi *humor* dalam pelaksanaan terapi diperlukan untuk membantu beberapa orang yang mengalami kesulitan memulai tertawa tanpa adanya alasan yang jelas. Stimulasi *humor* yang dimaksud dapat diberikan dalam bentuk berbagai media, seperti VCD, *sound slides*, *notes*, film suara, badut, dan komik. Apabila stimulasi *humor* tersebut diberikan sebagai satu-satunya stimulus untuk menghasilkan tawa dalam *setting* terapi, maka terapi yang diberikan akan disebut sebagai terapi tawa.¹²

Terapi tawa adalah cara alami untuk menghadapi sakit mental dan perasaan tertekan. Meskipun cara ini tidak dijamin berhasil untuk semua kasus, dan keberhasilannya tergantung pada seberapa lama gangguan itu telah dialami dan seberapa besar, akan tetapi setidaknya-tidaknya tersenyum akan membuat penderita lebih riang dan secara sementara terbebas dari masalah.

2. Teori Dasar Terapi Tawa

Terapi tawa terdiri dari lima tahap utama yang disusun berdasarkan prinsip-prinsip psikologi yang dapat berfungsi menurunkan gejala-gejala *stres*.

¹⁰Lakhwinder, K, *Effect of laughter therapy on level of stress: a study among nursing students*. (Nursing and Midwifery Research Journal, 2008), h. 34-38.

¹¹Dumbre S, (*Laughter Theraphy. Journal of Pharmaceutical and Scientific*, 2012), h, 65.

¹²Madan Kataria, *Laugh For No Reason (Terapi Tawa)* (Jakarta: PT Gramedia Pustaka Utama, 2004), h. 20.

a. *Breathing* (Pernafasan)

Pernafasan penting untuk kehidupan. Pernafasan yang tepat merupakan penawar *stres*. Dalam bernafas, *diafragma* ikut mengambil peranan yang cukup penting. *Diafragma* memisahkan dada dan perut manusia. Sekalipun manusia dapat mengembangkan dan mengerutkan *diafragma* secara disadari, umumnya hal ini berjalan dengan otomatis. Ketika manusia mengalami *stres* mengakibatkan proses bernafas yang cepat dan terburu-buru, untuk melepaskan kondisi *stres* tersebut biasa dilakukan dengan cara menghirup udara sebanyak-banyaknya dan menghembuskan secara perlahan. Di dalam sesi *klub* tawa, pernafasan ini disebut sebagai *pranayama*. *Pranayama* adalah teknik-teknik pernafasan yang pelan dan berirama dengan gerakan lengan yang membantu terciptanya relaksasi fisik dan mental.¹³

b. *Physical Relaxation* (relaksasi Tubuh)

Physical Relaxation merupakan bagian terpenting dari beberapa gerakan tawa *yoga*, yaitu pada gerakan tepuk tangan berirama dan teknik-teknik tawa *yoga*. Gerakan tepuk tangan berirama dilakukan di awal sebelum masuk ke sesi utama tawa *yoga*. Gerakan ini merupakan latihan pemanasan yang merangsang titik-titik *acupressure* (pijat ala akupunktur) di telapak tangan dan membantu menciptakan rasa nyaman serta meningkatkan energi.

c. Mengembangkan Kemampuan Komunikasi

Tawa menyatukan orang dan memperbaiki hubungan interpersonal.

d. Mencari *Sosial Support*

Sosial support merupakan salah satu teknik melakukan *coping* terhadap *stres*. Seluruh gerakan tawa melibatkan interaksi dari orang lain. Gerakan yang khusus mencari *Sosial Support* muncul pada beberapa langkah yaitu tawa sapaan,

¹³*Ibid.*, h. 28.

tawa penghargaan, tawa hening, tanpa suara, tawa bersenandung dengan mulut tertutup, tawa mengayun, tawa singa, tawa ponsel, tawa memaafkan dan keakraban.

e. *Mental Relaxation (Relaksasi Mental)*

Mental relaxation ini terdapat pada penutupan akhir sesi tawa yaitu meneriakkan 2 slogan dan saat teduh dengan mengangkat kedua tangan ke atas dan memejamkan mata dalam beberapa menit. Gerakan pada teknik penutupan ini mendasarkan kepada prinsip dasar *Hasya Yoga*, dimana *mental relaxation* ini dilakukan untuk menyelaraskan antara tubuh, pikiran dan jiwa sehingga dapat menekan kecemasan atau stres.¹⁴

3. Beberapa Teknik Terapi Tawa

Terapi tawa memiliki beberapa teknik dalam pelaksanaannya sebagai berikut:

a. Teknik tawa *yoga*

- 1) Tawa Bersemangat : Dalam tawa bersemangat, orang tertawa sambil mengangkat tangan keatas dan tertawa penuh semangat. Peserta tidak terus - menerus mengangkat tangan ke atas selama tawa bersemangat, angkat tangan ke atas selama beberapa saat lalu turunkan dan angkat lagi. Diakhir tawa semangat, koordinator mulai tepuk tangan dan mendaraskan Ho-Ha Ha-Ha-Ha sebanyak 5-6 kali.
- 2) Tawa Singa : Tawa ini diambil dari dari postur yoga yang disebut simba mudra (postur singa). Dalam postur singa, lidah dijulurkan keluar sepenuhnya dan mulut dibuka lebar-lebar. Dengan mata terbuka lebar, peserta mengacungkan tangan seperti cakar singa dan mengaum seperti singa, lalu tertawa dari perut. Tawa singa merupakan latihan yang sangat

¹⁴*Ibid.*, h. 24-25.

baik untuk otot-otot wajah, lidah dan kerongkongan. Latihan ini menyingkirkan rasa takut atau malu bagus untuk memperkuat kerongkongan. Tawa singa memperbaiki pasokan darah ke kelenjar *tiroid*.

- 3) Tawa Bersenandung : Dalam jenis tawa ini, bibir dikatupkan dan peserta berusaha tertawa saat mengeluarkan suara senandung hmmmmmm.... Yang bergema diseluruh kepala. Peserta dapat terus saling pandang, sambil membuat beberapa gerakan yang saling merangsang tawa. Mereka bisa saling berjabat tangan atau melakukan gerakan apapun yang bersifat main-main. Beberapa orang juga menyebutkannya tawa burung dara.
- 4) Tawa Bertahap : Tawa ini dilakukan pada akhir sesi. Semua peserta diminta untuk mendekat ke koordinator. Tawa bertahap di mulai dengan tersenyum dan melihat sekeliling, saling pandang. Secara perlahan dn bertahap intensitas tawa semakin ditingkatkan dan kemudian para peserta secara bertahap mulai tertawa penuh semangat. Tawa ini sangat menyenangkan dan mudah menular.

b. Teknik Tawa Bermain-Main

- 1) Tawa Satu Meter : Tawa ini bersifat main-main dan meniru cara kita mengukur panjang satu meter. Tawa ini dilakukan dengan menggerakkan satu tangan sepanjang bentangan lengan kita yang lain (seperti gerakan merentangkan busur untuk melepaskan anak panah).
- 2) Tawa *Milk Shake* : Tawa *milk shake* adalah variasi tawa baru, dimana para peserta diminta berpura-pura memegang gelas yang berisi susu atau kopi dan sesuai aba-aba koordinator, susu dituang dari gelas yang satu ke gelas yang lain sambil mendaraskan.
- 3) Tawa Bantahan : Tawa ini merupakan jenis tawa yang bersifat bersaing antar dua kelompok yang dipisahkan oleh sebuah jarak. Kedua kelompok

saling pandang dan mulai tertawa dengan menudingkan jari telunjuk mereka kepada para anggota kelompok lain.

4) Tawa Ponsel : Jenis tawa ini juga dikenal dengan tawa HP (*handphone*), tawa ini sangat menyenangkan dan bersifat main-main. Para peserta berpura-pura memegang HP (*handphone*) dan mencoba tertawa, sambil membuat berbagai gerakan dan berkeliling untuk bertemu dengan orang-orang yang berbeda dan tertawa seolah-olah mereka sungguh-sungguh menikmatinya.

5) Tawa Ayunan : Jenis tawa ini menarik karena mengandung banyak sikap main-main. Semua peserta bergerak kebelakang sejauh dua meter untuk memperluas lingkaran.

c. Teknik Tawa Berdasarkan Nilai

1) Tawa Sapaan : Tawa sapaan ini dilakukan dengan cara para peserta saling mendekat dan menyapa satu sama lain dengan gerakan tertentu, sambil tertawa dengan nada menengah dan tetap menjaga kontak mata ketika bergerak keliling dan bertemu dengan orang yang berbeda. Orang bisa berjabat tangan dan memandang mata orang yang disapa sambil tertawa pelan.

2) Tawa Penghargaan : Ini adalah tawa berdasarkan nilai dimana koordinator mengingatkan para peserta mengenai betapa pentingnya menghargai orang lain. Dalam tawa jenis ini, ujung jari telunjuk dihubungkan dengan ujung ibu jari sehingga digerakkan ke depan dan ke belakang dengan cepat sambil memandang peserta lain dan tertawa dengan sangat lembut, seolah-olah anda memberikan penghargaan kepada sesama anggota kelompok. Tawa ini diikuti dengan pendarasan Ho -Ho -Ha Ha -Ha dan tepuk tangan.

3) Tawa Memaafkan/ Meminta Maaf : Tawa ini adalah tawa berdasarkan nilai dimana tawa ini memiliki pesan yaitu jika anda bertengkar dengan seseorang, anda harus minta maaf. Dalam tawa memaafkan peserta memegang kedua cuping telinga, dengan menyilangkan lengan dan kemudian berlutut lalu tertawa.¹⁵

4. Manfaat Terapi Tawa

a. Anti *Stres*

Tawa adalah penangkal *stres* yang paling baik, murah, dan mudah. Tawa adalah salah satu cara terbaik untuk mengendurkan otot. Tawa memperlebar pembuluh darah dan mengirim lebih banyak darah hingga ke ujung-ujung dan kesemua otot di seluruh tubuh. Satu putaran tawa yang bagus juga mengurangi tingkat *hormon stres*, *epinephrine* dan *cortisol*. Bisa dikatakan tawa adalah sebetulnya *meditasi dinamis* atau *relaksasi*.¹⁶

b. Depresi, Kecemasan, dan Gangguan *Psikosomatis*

Stres dan tekanan kehidupan *modern* berdampak buruk terhadap pikiran dan tubuh manusia. Penyakit-penyakit yang berhubungan dengan pikiran, seperti kecemasan, *depresi*, gangguan saraf, dan *insomnia* mengalami peningkatan. Tawa telah membantu banyak orang yang menggunakan obat anti *depresi* dan obat penenang. Sekarang mereka lebih mudah tidur dan mengalami penurunan tingkat *depresi*. Orang-orang yang mempunyai kecenderungan bunuh diri mulai mendapat harapan.¹⁷

Kesimpulan dari manfaat terapi tawa adalah pada ranah kesehatan dengan adanya tertawa dapat mengendorkan pembuluh darah dan mengirim

¹⁵*Ibid.*, h. 29-31.

¹⁶Niken Astuti, *Terapi Sehat dengan Tertawa* (Jakarta Selatan: Tugu Publisher, 2011), h. 83.

¹⁷Madan Kataria, *Laugh For No Reason* (Jakarta: PT Gramedia Pustaka Utama, 2004), h. 72.

darah ke otot-otot. Pada ranah psikologis dapat menghilangkan beban pikiran yang berlebihan.

B. Kejenuhan Belajar

Setiap orang belajar memiliki karakteristik yang bervariasi dalam mencapai performanya, walaupun secara fisik, IQ, EQ, dan SQ normal. Hal tersebut ditandai dengan ketahanan konsentrasi, lupa, dan salah satu fenomena yang umum terjadi yaitu bosan atau jenuh yang dalam istilah psikologi disebut *learning plateau* atau *plateau*. Bosan merupakan suatu peristiwa yang sudah tidak disukai lagi karena terlalu banyak dan sering menerima berbagai informasi sehingga seseorang merasa jemu. Adapun jenuh merupakan suatu keadaan bosan sebagai akibat dari banyaknya informasi yang nyaris tidak tertampung dalam memori.¹⁸

1. Pengertian kejenuhan belajar

Istilah jenuh akar katanya adalah jenuh. Kejenuhan bisa berarti padat atau penuh sehingga tidak mampu lagi memuat apapun. Jenuh juga bisa berarti jemu atau bosan.¹⁹ Dalam belajar, disamping siswa sering mengalami kelupaan, ia juga mengalami peristiwa negatif lainnya yang disebut jenuh belajar yang dalam bahasa psikologi lazim disebut *learning plateau*.²⁰ Menurut Reber dalam Muhibbin Syah mengatakan bahwa kejenuhan belajar adalah rentang waktu tertentu yang digunakan untuk belajar, tetapi tidak ada kemajuan.²¹

Kejenuhan belajar adalah rentang waktu tertentu yang digunakan untuk belajar, tetapi tidak mendatangkan hasil. Biasanya, bagi anak yang mengalami

¹⁸Wowo Sunaryo Kusmana, *Taksonomi Berpikir* (Bandung: PT. Remaja Rosdakarya, 2011), h. 257.

¹⁹Tohirin, *Psikologi Pembelajaran Agama Islam* (Jakarta: PT Grafindo Persada, 2005), h.130.

²⁰Muhibin syah, *Psikologi Belajar* (Bandung: PT. RajaGrafindo Persada, 2003), h. 179.

²¹Muhibin syah, *Psikologi Pendidikan dengan Pendekatan Baru* (Bandung: PT Remaja Rosdayati, 2011), h. 162.

kejenuhan di dalam belajar merasa seakan-akan ilmu atau pengetahuan yang diperolehnya tidak mengalami kemajuan sedikitpun. Hal tersebut disebabkan karena sistem akalnya tidak dapat bekerja sebagaimana yang diharapkan dalam memproses item-item informasi atau pengalaman baru, sehingga kemajuan belajarnya seakan-akan terhenti.²²

Kejenuhan belajar dialami seseorang yang belajar pada rentang waktu tertentu dengan tidak memperoleh sesuatu hasil berupa pengetahuan dan keterampilan. Kejadian tersebut pernah dialami oleh setiap orang tetapi masing-masing dilihat dari waktu kejadian bisa bervariasi tergantung kepada tingkat ketahanan untuk melawannya. Seseorang yang mengalami kejenuhan dihadapkan kepada kemungkinan seperti tidak dapat menerima informasi dengan baik dan tidak ada peningkatan proses memperoleh pengetahuan baru. Jika seseorang telah belajar dan tidak terjadi peningkatan perolehan sebagai akibat kejenuhan maka akan terjadi peningkatan perolehan sebagai akibat kejenuhan, maka akan terjadi kemandekan atau berada pada posisi tetap.²³

Seorang siswa yang sedang dalam keadaan jenuh sistem akalnya tidak dapat bekerja sebagaimana yang diharapkan dalam memperoleh item-item informasi atau pengalaman baru, sehingga kemajuan belajarnya seakan-akan "jalan ditempat". Apabila kemajuan belajar yang di jalan ditempat ini kita gambarkan dalam bentuk kurva, yang akan tampak adalah garis mendatar yang lazim disebut *plateau*. Kejenuhan belajar dapat melanda seorang siswa yang kehilangan motivasi dan *konsolidasi*. Salah satu tingkat keterampilan tertentu sebelum sampai pada tingkat keterampilan sebelumnya.²⁴

²²Marjuni Alwi, *Mengapa Anak Malas Belajar?* (Makassar: Alauddin University Press, 2012), h. 20.

²³Wowo Sunaryo Kusmana, *Taksonomi Berpikir* (Bandung: PT. Remaja Rosdakarya, 2011), h. 257-258.

²⁴Muhibin syah, *Psikologi Belajar* (Bandung: PT. Raja Grafindo Persada, 2003), h. 179.

Dapat diambil kesimpulan bahwa kejenuhan belajar adalah dimana kondisi emosional dan fisik seseorang yang tidak dapat memproses informasi – informasi atau pengalaman baru karena tekanan sangat mendalam yang berkaitan dengan belajar sehingga tidak bersemangat untuk melakukan aktivitas belajar.

2. Jenis- jenis Kejenuhan

Awal langkah penting yang harus diperhatikan dalam mengatasi kejenuhan belajar adalah mengenali jenis-jenis kejenuhan itu sendiri. Secara umum ada 3 jenis kejenuhan yaitu:

a. Kejenuhan Positif

Kejenuhan positif adalah kejenuhan terhadap segala sesuatu yang buruk, baik berupa penyimpangan perilaku, perbuatan dosa, tindak kedzaliman, kesesatan hingga keyakinan *bathil*. Contoh kejenuhan positif adalah misalnya seseorang yang berhura-hura, bosan menipu, bosan berbuat dosa, bosan bersikap *hipokrit* (bermuka dua) dan lain-lain.²⁵ Kejenuhan positif ini tidak perlu dilawan atau dicarikan kiat-kiat tertentu untuk memusnahkan. Akan tetapi, kejenuhan seperti ini harus selalu ditumbuhkembangkan agar siswa terus termotivasi untuk bersemangat dalam mengikuti proses pembelajaran.

b. Kejenuhan Wajar

Kejenuhan wajar adalah kejenuhan yang sangat lumrah terjadi. Setiap orang melakukan kesibukan berulang-ulang pasti akan mengalami kejenuhan. Kejenuhan wajar sering dijumpai dalam aktivitas belajar, bekerja, berumah tangga, bergaul, dan lain-lain.²⁶ Gejala atau tanda kejenuhan dalam aktivitas belajar yang sering dialami yaitu timbulnya rasa enggan, malas, lesu, dan tidak bergairah untuk belajar.²⁷

²⁵Abu Abdirrahman Al-Qawiy, *Mengatasi Kejenuhan* (Jakarta: Khalifa, 2004), h. 133-134.

²⁶*Ibid.*, h. 135.

²⁷Thursan Hakim, *Belajar Secara Efektif* (Jakarta: Puspa Swara, 2004), h. 62.

Dari pengertian diatas, jelas bahwa kejenuhan wajar pasti akan dialami setiap orang. Kaitannya dengan permasalahan pendidikan, kejenuhan belajar sering dialami siswa dengan tanda-tanda timbulnya rasa enggan, malas, lesu, dan tidak bergairah untuk belajar.

c. Kejenuhan negatif

Kejenuhan negatif adalah kejenuhan yang berat, merusak kehidupan dan bisa memicu munculnya keburukan-keburukan lain yang lebih serius. Contoh dari kejenuhan negatif adalah kejenuhan akibat kegagalan, kesempitan hidup, penganiayaan, sakit hati dan hidup kacau.²⁸ Kejenuhan ini berada pada level kejenuhan tingkat atas, artinya harus ada upaya keras yang dilakukan agar beban psikologisnya dapat terdongkrak kembali dan memiliki semangat untuk terus hidup yang lebih baik.

3. Tanda-tanda atau Gejala Kejenuhan Belajar

Kejenuhan belajar juga mempunyai tanda-tanda atau gejala yang sering dialami yaitu timbulnya rasa enggan, malas, lesu, dan tidak bergairah untuk belajar.²⁹

Menurut Armand T. Fabella, tanda-tanda kejenuhan dapat dibedakan menjadi dua yaitu secara fisik dan secara kejiwaan dan perilaku.

a. Secara fisik

- 1) Letih
- 2) Merasa badan semakin lemah
- 3) Sering sakit kepala
- 4) Gangguan pencernaan
- 5) Sukar tidur
- 6) Nafas pendek

²⁸Abu Abdirrahman Al-Qawiy, *Mengatasi Kejenuhan* (Jakarta: Khalifa, 2004), h. 136.

²⁹Thursan Hakim, *Belajar Secara Efektif* (Jakarta: Puspa Swara, 2004), h. 62.

- 7) Berat badan naik dan turun
- b. Secara kejiwaan dan perilaku
- 1) Kerja makin keras tapi prestasi makin menurun
 - 2) Merasa bosan dan bingung
 - 3) Semangat rendah
 - 4) Merasa tidak nyaman
 - 5) Mempunyai perasaan sia-sia
 - 6) Sukar membuat keputusan.³⁰

Menurut Kartono, gejala kejenuhan atau kelelahan siswa di kelas tampak nyata dengan penampilan sebagai berikut:

- 1) Siswa gelisah
- 2) Bergerak kian kemari
- 3) Kaki digeser-geserkan
- 4) Tangan digerak-gerakkan
- 5) Tidak sabaran
- 6) Kurang berminat dengan materi
- 7) Ribut dan sukar dikendalikan
- 8) Melihat jam berulang-ulang.³¹

4. Faktor Penyebab Kejenuhan Belajar

Kejenuhan belajar, sebagaimana kejenuhan pada aktivitas-aktivitas lainnya pada umumnya disebabkan suatu proses yang berlangsung secara monoton (tidak bervariasi) dan telah berlangsung sejak lama. Faktor-faktor kejenuhan belajar sebagai berikut:

³⁰Armand T. Fabella, *Anda Sanggup Mengatasi Stress* (Indonesia Publishing House, 1993), h. 115.

³¹Kartini Kartono, *Psikologi Umum* (Bandung: Mandar Maju, 1996), h. 92-96.

a. Cara atau metode belajar yang tidak bervariasi

Seringkali siswa tidak menyadari bahwa cara belajar mereka sejak sekolah dasar tidak berubah-ubah. Misalnya, cara mempelajari pelajaran hafalan. Tidak sedikit siswa mempelajari pelajaran hafalan dengan cara menghafal langsung dari buku. Dengan metode belajar yang tidak bervariasi tentu dalam kurun waktu yang lama akan menimbulkan kejenuhan siswa dalam belajar.³²

b. Belajar hanya ditempat tertentu

Belajar hanya ditempat tertentu dengan kondisi ruang seperti letak meja, kursi dan benda-benda lain yang tidak berubah-ubah dapat pula menimbulkan kejenuhan belajar. Hal tersebut terjadi karena siswa dihadapkan pada kondisi yang sama, sehingga sikap jenuh dapat terjadi dengan mudah.³³

c. Suasana belajar yang tidak berubah-ubah.

Cara belajar yang baik adalah bersifat individual, artinya setiap siswa memiliki cara-cara tersendiri dalam mengatasi kesulitan belajar. Demikian pula halnya dengan suasana belajar. Siswa membutuhkan suasana yang berbeda satu sama lain. Meski demikian, suasana yang dibutuhkan setiap siswa tentu saja suasana lingkungan yang dapat menimbulkan ketenangan berpikir. Perlu diketahui, setenang apapun lingkungan tempat belajar, bila suasananya tidak berubah-ubah sejak lama, dapat memicu timbulnya kejenuhan belajar. Dapat disimpulkan bahwa setenang apapun ruang belajar, belum tentu dapat menunjang keberhasilan belajar siswa.³⁴

d. Kurangnya aktivitas rekreasi atau hiburan

Sebagaimana halnya dengan aktivitas fisik, proses berpikir yang merupakan aktivitas mental saat siswa belajar dapat pula menimbulkan kelelahan,

³²Thursan Hakim, *Belajar Secara Efektif* (Jakarta: Puspa Swara, 2004), h. 63.

³³*Ibid.*, h. 63.

³⁴*Ibid.*, h. 64.

sehingga membutuhkan penyegaran (*refreshing*) dan istirahat. Kegiatan belajar siswa yang tidak diimbangi dengan aktivitas lain yang bersifat *rekreatif* (penyegaran), tentu akan mudah mengalami kelelahan mental, kelelahan itulah yang disebut dengan kejenuhan.³⁵

Menurut Muhibbin Syah yaitu:

- a. Terlalu lama waktu untuk belajar tanpa atau kurang istirahat. Belajar secara rutin atau monoton tanpa variasi.
- b. Lingkungan belajar yang buruk atau tidak mendukung. Lingkungan yang mendukung dapat meningkatkan motivasi belajar begitu pula dengan lingkungan yang kurang mendukung dapat menyebabkan kejenuhan belajar.
- c. Lingkungan yang baik menimbulkan suasana belajar yang baik, sehingga kejenuhan dalam belajar akan berkurang. Begitupun sebaliknya.
- d. Konflik. Adanya konflik dalam lingkungan belajar anak baik itu konflik dengan guru atau teman.
- e. Tidak adanya umpan balik positif terhadap belajar. Gaya belajar yang berpusat pada guru atau siswa tidak diberi kesempatan dalam menjelaskan maka siswa dapat merasa jenuh.
- f. Mengerjakan sesuatu karena terpaksa. Tidak adanya minat siswa dalam belajar dapat menyebabkan kejenuhan belajar pelajaran itu.³⁶

5. Upaya Mengatasi Kejenuhan Belajar

Ada beberapa upaya yang dilakukan untuk mengatasi kejenuhan belajar, yaitu:

- a. Memberikan hadiah kepada siswa yang berprestasi, dengan harapan mampu meningkatkan motivasi belajar.

³⁵*Ibid.*, h. 65.

³⁶Muhibbin syah, *Psikologi Belajar* (Bandung: PT. RajaGrafindo Persada, 1994), h.

- b. Membangkitkan dorongan kepada anak didik untuk belajar, strateginya adalah dengan memberikan perhatian maksimal ke peserta didik.
- c. Mengadakan *ice breaking* untuk mengurangi rasa bosan.
- d. Melakukan istirahat untuk beberapa saat.
- e. Apabila muncul kejenuhan yang disebabkan oleh cara guru mengajar, maka solusinya adalah memberikan stimulus daalam pengajaran.³⁷



³⁷Tohirin, *Psikologi Pembelajaran Agama Islam* (Jakarta: PT Grafindo Persada, 2002), h. 131.

BAB III

METODE PENELITIAN

A. Jenis dan Desain Penelitian

Penelitian ini menggunakan jenis penelitian eksperimen dengan desain *the static-group comparison* (perbandingan kelompok statis). Dalam studi perbandingan statis, dua kelompok dipilih, satu diantaranya menerima perlakuan dan satu yang lain tidak menerima perlakuan. Suatu skor postes ditentukan untuk mengukur perbedaan, setelah perlakuan, antara kedua kelompok.³⁸ Kelas kontrol merupakan kelas yang tidak diberi perlakuan. Pada kelas kontrol dilakukan beberapa langkah seperti belajar dengan cara atau metode yang bervariasi yaitu diberikan pembelajaran dengan menggunakan metode ceramah, mengadakan perubahan fisik di ruangan, menciptakan situasi baru di ruangan belajar, melakukan aktivitas rekreasi dan hiburan seperti diberikan *games* (permainan), dan menghindari adanya ketegangan mental saat belajar. Kelas eksperimen merupakan kelas yang diberi perlakuan. Pada kelas eksperimen, apabila muncul kejenuhan yang disebabkan oleh cara guru mengajar, maka solusinya adalah diberikan stimulus dalam pengajaran. Stimulus ini diberikan berupa metode terapi tawa.

Gambar desain penelitian *the static-group comparison* (perbandingan kelompok statis)



(diadaptasi dari Fraenkel and Wallen, 2009:267)

³⁸Emzir, *Metodologi Penelitian Pendidikan Kualitatif & Kuantitatif* (Jakarta: PT Raja Grafindo Persada, 2014), h. 97.

Keterangan:

X : Terapi tawa

O1 : Kelas eksperimen X MIPA 5

O2 : Kelas kontrol X MIPA 3

B. Tempat dan Waktu Penelitian

1. Tempat penelitian

Penelitian ini akan dilaksanakan di Sekolah MAN (Madrasah Aliyah Negeri) 1 Makassar.

2. Waktu penelitian

Penelitian ini dilaksanakan pada tanggal 18 April 2017- 03 Mei 2017 pada semester genap tahun ajaran 2017/2018.

C. Populasi dan Sampel Penelitian

1. Populasi

Populasi adalah wilayah generalisasi yang terdiri atas obyek/subyek yang mempunyai kualitas dan karakteristik tertentu yang ditetapkan oleh peneliti untuk dipelajari dan kemudian ditarik kesimpulannya.³⁹

Berdasarkan uraian tersebut maka yang menjadi subyek populasi dalam penelitian ini adalah semua peserta didik kelas X MIPA Madrasah Aliyah Negeri (MAN) 1 Makassar tahun ajaran 2017/2018.

³⁹Sugiyono, *Metode Penelitian Pendidikan Edisi Revisi Cetakan Ke-17* (Bandung: Alfabeta, 2013), h. 117.

Tabel 3.1. Rekapitulasi peserta didik kelas X MIPA MAN 1 Makassar semester genap tahun ajaran 2017/2018.

No	Kelas	Jenis kelamin		Jumlah
		Laki-laki	Perempuan	
1	X MIPA 1	9	30	39
2	X MIPA 2	13	25	38
3	X MIPA 3	11	23	34
4	X MIPA 4	15	25	40
5	X MIPA 5	12	22	34
JUMLAH		60	125	185

2. Sampel

Sampel adalah bagian dari jumlah dan karakteristik yang dimiliki oleh populasi tersebut.⁴⁰ Dari populasi diatas akan diambil sampel penelitian menggunakan teknik sampling *convenience* sampling merupakan teknik dalam memilih sampel, peneliti tidak mempunyai pertimbangan lain kecuali berdasarkan kemudahan saja.

Berdasarkan uraian di atas, maka sampel yang diambil dengan menggunakan teknik *convenience* sampling yaitu terdiri dari populasi, dimana masing-masing sebagai kelas eksperimen dan kelas kontrol yang memiliki nilai rata-rata yang sama.

Tabel 3.2. penyetaraan sampel penelitian

Kelas	Laki-laki	Perempuan	Jumlah
X MIPA 3	11	23	34
X MIPA 5	12	22	34
Jumlah	23	45	68

⁴⁰Sugiyono, *Metode Penelitian Pendidikan Edisi Revisi Cetakan Ke-17* (Bandung: Alfabeta, 2013), h. 118.

D. Instrumen Penelitian

Menurut Suharsimi Arikunto instrumen penelitian merupakan alat bantu yang dipilih dan dipergunakan oleh peneliti dalam kegiatannya mengumpulkan agar kegiatan tersebut menjadi sistematis dan dipermudah olehnya.⁴¹

Adapun instrumen penelitian yang digunakan dalam mengumpulkan data adalah sebagai berikut.

1. Lembar Observasi Guru

Observasi adalah metode pengumpulan data melalui pengamatan langsung atau peninjauan secara cermat dan langsung di lapangan atau lokasi penelitian. Dalam hal ini, peneliti dengan berpedoman kepada desain penelitiannya perlu mengunjungi lokasi penelitian untuk mengamati langsung berbagai hal atau kondisi yang ada di lapangan.⁴²

Peneliti menggunakan observasi non partisipasi. Observasi non partisipasi adalah observasi yang dalam pelaksanaannya tidak melibatkan peneliti sebagai partisipasi atau kelompok yang diteliti.

2. Skala

Skala merupakan sebuah instrumen pengumpul data yang bentuknya daftar cocok tetapi alternatif yang disediakan merupakan sesuatu yang berjenjang.

Pada penelitian ini peneliti menggunakan skala likert. Menurut Saifuddin azwar skala likert adalah metode penskalaan pernyataan sikap yang menggunakan distribusi respon sebagai dasar penentuan nilai skalanya. Skala ini menggunakan respon yang dikategorikan kedalam empat macam kategori jawaban sangat sesuai, sesuai, kurang sesuai, dan tidak sesuai.⁴³

⁵⁶Suharsimi Arikunto, *Manajemen Penelitian* (Jakarta: Rineka Cipta, 2009), h. 208.

⁴²Nyoman Doni Pramana dkk, *Evaluasi Pendidikan* (Jakarta: Beta, 2009), h. 44.

⁴³Saifuddin Azwar, *Penyusunan skala psikologi* (Yogyakarta: Pustaka Pelajar, 2008), h. 139-140.

Skor jawaban skala likert dapat dilihat pada tabel dibawah ini.

Tabel 3.3. Skor Jawaban Skala.

Jawaban	Skor Jawaban Positif	Skor Jawaban Negatif
Sangat Sesuai (SS)	4	1
Sesuai (S)	3	2
Kurang Sesuai (KS)	2	3
Tidak Sesuai (TS)	1	4

3. Rencana Proses Pembelajaran (RPP)

Rencana proses pembelajaran (RPP) berisikan tentang langkah-langkah yang akan dilakukan oleh guru dan peserta didik dalam kelas yang meliputi kompetensi serta indikator yang akan dicapai dan langkah-langkah dari metode yang akan dilakukan yaitu metode terapi tawa. RPP ini dapat menjadi patokan atau landasan bagi peneliti dalam melaksanakan aktivitas pembelajaran dalam kelas.

E. Uji Validitas dan Reliabilitas Instrumen

1. Uji validitas dan Reabilitas Angket Kejenuhan Belajar

a. Uji validitas kejenuhan belajar

Uji validitas angket kejenuhan belajar peserta didik dihitung dengan menggunakan rumus *korelasi moment product* dari Karl Pearson⁴⁴.

$$r_{xy} = \frac{n \sum xy - (\sum x)(\sum y)}{\sqrt{\{n \sum x^2 - (\sum x)^2\} \{n \sum y^2 - (\sum y)^2\}}}$$

Keterangan :

- r = koefisien korelasi yang dicari
- n = jumlah subjek yang dikenai tes
- $\sum x$ = jumlah skor butir pernyataan
- $\sum y$ = jumlah skor total pernyataan
- $\sum x^2$ = jumlah skor kuadrat butir pernyataan

⁴⁴Arikunto, *Statistik Penelitian Pendidikan*, h. 237.

Σy^2 = jumlah skor total kuadrat butir pernyataan

Kriteria pengujian: (1) jika $r_{xy} \geq r_{tabel}$ maka butir item dikatakan valid (dipakai) pada taraf signifikansi 5 %, (2) jika $r_{xy} < r_{tabel}$ maka butir item dikatakan tidak valid (dibuang) pada taraf signifikansi 5 %. r_{tabel} ditentukan berdasarkan banyaknya jumlah responden (n).

b. Uji reliabilitas angket kejenuhan belajar peserta didik

Untuk menentukan reliabilitas angket kejenuhan belajar peserta didik digunakan rumus *Alpha Cronbach* berikut⁴⁵:

$$r_{11} = \frac{k}{(k-1)} \left(1 - \frac{\Sigma \sigma_b^2}{\sigma_t^2} \right)$$

Keterangan :

r_{11} = indeks reliabilitas angket

k = banyaknya butir pernyataan

$\Sigma \sigma_b^2$ = jumlah varians butir

$\Sigma \sigma_t^2$ = varians total

2. Uji Validitas dan Reabilitas Lembar Observasi Guru

Untuk Uji Validitas dan Reabilitas Lembar Observasi Guru, menggunakan

Uji percent of agrrement

$$R = 100\% \times \left(1 - \frac{A-B}{A+B} \right)$$

Keterangan:

R = Nilai Reabilitas

A dan B = Rata-rata nilai validasi dari dua orang pakar

(Borich, 1994: 385)

Menurut Borich (1994), jika koefisien reabilitas instrumen yang diperoleh $R_{hitung} \geq 0,75$ maka instrumen tersebut dikategorikan reliabel atau layak digunakan.

⁴⁵Arikunto, *Statistik Penelitian Pendidikan*, h. 239.

3. Uji Validitas dan Reabilitas RPP

Untuk Uji Validitas dan Reabilitas RPP, menggunakan Uji *percent of agrrement*

$$R = 100\% \times \left(1 - \frac{A - B}{A + B}\right)$$

Keterangan:

R = Nilai Reabilitas

A dan B = Rata-rata nilai validasi dari dua orang pakar

(Borich, 1994: 385)

Menurut Borich (1994), jika koefisien reabilitas instrumen yang diperoleh $R_{hitung} \geq 0,75$ maka instrumen tersebut dikategorikan reliabel atau layak digunakan.

F. Prosedur Penelitian

1. Tahap persiapan

Tahap persiapan yang merupakan kegiatan sebelum di mulai penelitian yang meliputi:

- a. Melengkapi surat-surat izin penelitian.
- b. Melakukan konsultasi dengan dosen pembimbing serta pihak sekolah mengenai rencana teknis penelitian.
- c. Mengobservasi sekolah yang akan menjadi tempat penelitian.
- d. Menyusun perangkat pembelajaran yang terdiri dari rencana pelaksanaan pembelajaran (RPP) dan instrumen penelitian.
- e. Meminta validator (Pembimbing) untuk memvalidasi perangkat pembelajaran dan instrumen penelitian.

2. Tahap pelaksanaan

Dalam Tahap ini kegiatan yang dilakukan adalah:

- a. Memilih sampel dengan teknik *convenience* sampling.

- b. Melaksanakan proses pembelajaran dengan metode terapi tawa. Dengan peneliti bertindak sebagai guru. Pada kelas kontrol diajarkan dengan metode ceramah, sementara pada pada kelas eksperimen diajarkan dengan stimulus berupa metode terapi tawa.
- c. Pada proses pembelajaran berlangsung, observator mengamati apakah guru menerapkan metode terapi tawa pada peserta didik.

3. Tahap pengumpulan data

Pada saat selesai pembelajaran, peneliti membagikan angket yang telah divalidasi oleh pakar kepada peserta didik.

G. Teknik Pengolahan Data

Adapun statistik yang digunakan dalam proposal ini adalah sebagai berikut:

1. Statistik Deskriptif

Statistik *deskriptif* adalah statistik yang digunakan untuk menganalisis data dengan cara mendeskripsikan atau menggambarkan data yang telah terkumpul sebagaimana adanya tanpa bermaksud membuat kesimpulan yang berlaku untuk umum atau generalisasi.⁴⁶

Data yang terkumpul selanjutnya dianalisis secara kuantitatif dengan membuat tabel distribusi frekuensi dengan langkah-langkah sebagai berikut.

- a. Rata-rata hitung (Mean)

$$\bar{x} = \frac{\sum f_i x_i}{\sum f_i}$$

Keterangan:

\bar{x} = rata-rata hitung (mean)

x_i = titik tengah yang mewakili data

⁴⁶Sugiyono, *Metode Penelitian Pendidikan Edisi Revisi Cetakan Ke-17* (Bandung:: Alfabeta, 2013), h. 208.

f_i = frekuensi data

b. Standar Deviasi

$$SD = \sqrt{\frac{\sum f_i (x_i - \bar{x})^2}{n-1}}$$

Keterangan :

SD = Standar Deviasi/simpangan baku

n = Banyaknya data.⁴⁷

c. Variansi (S^2)

$$S = \sqrt{\frac{\sum_{i=1}^n (x_i - \bar{x})^2}{n-1}}$$

Keterangan :

S = Variansi

\bar{x} = rata-rata hitung

x_i = nilai tengah dari kelas interval

n = jumlah responden

d. Kategorisasi kejenuhan belajar

Untuk mengklasifikasikan tingkat kejenuhan belajar siswa menjadi 3 kategori tinggi, sedang dan rendah. Peneliti menyusun norma, yang akan diketahui setelah mencari nilai standar deviasi dan mean.⁴⁸ Norma yang digunakan adalah sebagai berikut:

⁴⁷Rahayu Kariadinata, *Dasar-dasar statistik Pendidikan* (Bandung: CV Pustaka Setia, 2012), h. 65-117.

⁴⁸Naeila Rifatil Muna, *Efektifitas teknik self regulation learning Dalam mereduksi tingkat kejenuhan belajar Siswa di Sma Insan Cendekia Sekarkemuning Cirebon Vol 14 number 02*(Cirebon, 2013), h. 68.

Tabel 3.4. Kategori Kejenuhan Belajar

Kategori	Standar norma
Tinggi	$M + 1,5.SD$
Sedang	$M - 0,5.SD < X < M + 0,5.SD$
Rendah	$X < M - 1,5.SD$

Keterangan :

M = mean (rata-rata)

X = perlakuan

SD = Standar Deviasi/simpangan baku.⁴⁹

2. Analisis Statistik Inferensial

a. Uji Prasyarat Analisis

Statistik Inferensial (statistik induktif atau statistik probabilitas), adalah teknik statistik yang digunakan untuk menganalisis data sampel dan hasilnya diberlakukan untuk populasi⁵⁰.

1) Uji Normalitas

Uji normalitas bertujuan untuk mengetahui apakah data yang diteliti berasal dari polpulasi yang terdistribusi normal. Pengujian normalitas dilakukan dengan menggunakan metode *Kormogolof-Smirnov*, dengan rumus sebagai berikut⁵¹:

$$D = |\max(f_o(x) - S(x))|$$

Keterangan :

$f_o(x)$ = Frekuensi kumulatif teoritis

$S(x)$ = Frekuensi kumulatif observasi

D = Nilai D hitung

2) Uji Homogenitas Varians

⁴⁹Rahayu Kariadinata, *Dasar-dasar statistik Pendidikan* (Bandung: CV Pustaka Setia, 2012), h. 121.

⁵⁰Sugiyono, *Metode Penelitian Pendidikan Edisi Revisi Cetakan Ke-17* (Bandung: Alfabeta, 2013), h. 209.

⁵¹Sugiono, *Metode Penelitian Pendidikan*. h.273.

Pengujian homogenitas varians dilakukan untuk mengetahui bahwa kedua sampel yang dibandingkan merupakan kelompok-kelompok yang mempunyai varians yang sama atau homogen. Dalam penelitian ini, pengujian homogenitas dilakukan dengan menggunakan uji- F_{max} dari *Hartley-Pearson*, dengan rumus sebagai berikut:

$$F_{max} = \frac{s_{max}^2}{s_{min}^2} \quad (\text{Purwanto, 2011: 179})$$

Keterangan:

F_{max}	= nilai F hitung
s_{max}^2	= varians terbesar
s_{min}^2	= varians terkecil

Kriteria pengujian adalah jika $F_{hitung} < F_{tabel}$ pada taraf nyata dengan F_{tabel} didapat distribusi F dengan derajat kebebasan masing-masing sesuai dengan dk pembilang dan dk penyebut pada taraf $\alpha = 0,05$.

H. Pengujian Hipotesis

Setelah uji prasyarat dilakukan dan terbukti bahwa data- data yang diperoleh normal dan homogen, maka dilanjutkan dengan pengujian hipotesis. Uji hipotesis digunakan untuk menjawab hipotesis yang dipaparkan dalam penelitian ini. Setelah uji prasyarat dilakukan dan terbukti bahwa data- data yang diperoleh normal dan homogen, maka dilanjutkan dengan pengujian hipotesis. Uji hipotesis digunakan untuk menjawab hipotesis yang dipaparkan dalam penelitian ini. Uji hipotesis yang digunakan dalam penelitian ini adalah uji t dua sampel *independent* (Sudjana, 2005: 239).

Langkah- langkah pengujian sebagai berikut :

1. Merumuskan Hipotesis Secara Statistik

$$H_0 : \mu_1 = \mu_2$$

$$H_0 : \mu_1 \neq \mu_2$$

2. Menentukan nilai derajat kebebasan (dk)

$$dk = N_1 + N_2 - 2$$

dengan $\alpha = 0,05$

3. Menentukan nilai t_{tabel} pada $\alpha = 0,05$

$$t_{\text{tabel}} = t_{(\alpha, dk)}$$

4. Menentukan nilai t_{hitung}

- Jika data normal dan homogen maka menggunakan rumus *polled varian* :

$$t = \frac{\bar{x}_1 - \bar{x}_2}{s \sqrt{\frac{1}{n_1} + \frac{1}{n_2}}}$$

dengan

$$s^2 = \frac{(n_1 - 1)s_1^2 + (n_2 - 1)s_2^2}{n_1 + n_2 - 2}$$

Statistik teori distribusi student dengan $dk = (n_1 + n_2 - 2)$. Kriteria pengujian adalah : diterima H_0 jika $-t_1 - \frac{1}{2}\alpha < t < t_1 - \frac{1}{2}\alpha$, dimana $t_1 - \frac{1}{2}\alpha$ didapat dari daftar distribusi t dengan $dk = (n_1 + n_2 - 2)$ dan peluang $(1 - \frac{1}{2}\alpha)$. Untuk harga- harga t lainnya H_0 ditolak (Sudjana, 2005: 239).

- Jika data tak homogen tetapi normal maka menggunakan rumus *tes t paired samples test* :

$$t' = \frac{\bar{x}_1 - \bar{x}_2}{\sqrt{\left(\frac{s_1^2}{n_1}\right) + \left(\frac{s_2^2}{n_2}\right)}}$$

Kriteria pengujian adalah : terima hipotesis H_0 jika

$$-\frac{w_1 t_1 + w_2 t_2}{w_1 + w_2} < t' < \frac{w_1 t_1 + w_2 t_2}{w_1 + w_2}$$

dengan : $w_1 = \frac{s_1^2}{n_1}$; $w_2 = \frac{s_2^2}{n_2}$

$$t_1 = t\left(1 - \frac{1}{2}\alpha\right), (n_1 - 1) \text{ dan}$$

$$t_1 = t \left(1 - \frac{1}{2} \alpha \right), (n_2 - 1)$$

$t\beta$, m didapat dari daftar distribusi student dengan peluang β dan dk = m. untuk harga t lainnya, H_0 ditolak.

Keterangan :

T = nilai t_{hitung}

\bar{x}_1 = rata-rata skor kelas eksperimen

\bar{x}_2 = rata-rata skor kelas kontrol

s_1^2 = varians skor kelas eksperimen

s_2^2 = varians skor kelas kontrol

n_1 = umlah sampel kelas eksperimen

n_2 = jumlah sampel kelas kontrol (Sudjana, 2005: 241).

- Jika datanya tidak normal biar homogen maupun tak homogen maka yang digunakan adalah statistik non parametrik.

5. Penarikan Kesimpulan

Kriteria pengujian, apabila $-t_h < t_t < + t_h$, maka H_0 ditolak dan H_1 diterima.

Uji hipotesis juga dihitung dengan menggunakan program *IBM SPSS versi 20 for Windows* pada taraf signifikan $\alpha = 0,05$.

I. Tujuan dan Kegunaan Penelitian

1. Tujuan Penelitian

Tujuan pada penelitian ini:


- Untuk mengetahui tingkat kejenuhan peserta didik MAN 1 Makassar kelas X MIPA 5 yang diajarkan dengan menggunakan metode terapi tawa.
- Untuk mengetahui tingkat kejenuhan peserta didik MAN 1 Makassar kelas X MIPA 3 yang diajarkan yang tidak menggunakan metode terapi tawa.

- c. Untuk mengetahui pengaruh kejenuhan belajar peserta didik yang diajarkan dan yang tidak diajarkan dengan menggunakan terapi tawa pada peserta didik MAN 1 Makassar kelas X MIPA.

2. Kegunaan Penelitian

Adapun kegunaan penelitian ini sebagai berikut :

- a. Untuk mengetahui penerapan metode pembelajaran terapi tawa kepada peserta didik.
- b. Sebagai bahan referensi bagi peneliti berikutnya yang relevan dengan metode pembelajaran yang dipakai.



BAB IV

HASIL PENELITIAN DAN PEMBAHASAN

A. *Deskripsi Pelaksanaan Penelitian*

Pada tahap ini, setelah melakukan seminar proposal hari rabu, tanggal 31 Agustus 2016. Peneliti melakukan perbaikan kepada kedua pembimbing yang telah dipercaya dan direkomendasikan ketua jurusan pendidikan fisika untuk membimbing peneliti menyusun sebuah karya ilmiah (skripsi). Hasil saminar proposal beserta saran dari penguji komite atas perbaikan analisis data, dilaksanakan kamis, 11 Oktober 2016 dengan cara melakukan revisi atau perbaikan. Selanjutnya dilakukan uji validisasi angket, 12 April 2017 oleh kedua dosen Fakultas Tarbiyah dan Keguruan yaitu Bapak Ahmad Afif, S.Ag., M.Si dan ibu Dr. Hj. Ulfiani Rahman, M.Si., setelah dianggap valid, kedua dosen membuat pernyataan bahwa angket yang telah dibuat oleh peneliti sudah divalidisasi untuk dijadikan patokan atau tolak ukur dalam penelitian ini. Kemudian peneliti melakukan uji validisasi lembar observasi guru dan RPP kepada guru Madrasah Aliyah Negeri (MAN) 1 Makassar yaitu Agussalim Bsc., S.pd dan ibu Dewi S.Pd pada tanggal 26 April 2017.

Setelah lembar instrumen telah valid, peneliti membuat surat pernyataan penelitian di MAN 1 Makassar, peneliti mengajukan surat terlebih dahulu di prodi Jurusan Pendidikan Fisika kemudian di akademik Fakultas Tarbiyah dan Keguruan. Setelah suratnya keluar, peneliti kemudian mengajukan surat penelitian lagi di BKPMMD agar dapat meneliti di sekolah MAN 1 Makassar. Setelah suratnya keluar, peneliti mengajukan surat penelitian di Kepala Sekolah MAN 1 Makassar dan memberikan kelas untuk diteliti yaitu kelas X MIPA 3 dan X MIPA 5 selama 2 minggu.

B. Hasil Penelitian

1. Validitas dan Reliabilitas

a. Validitas dan Reabilitas Angket Kejenuhan Belajar

1) Validitas Pakar Angket Kejenuhan Belajar

Pada penelitian ini instrumen yang digunakan untuk mengetahui kejenuhan belajar fisika peserta didik MAN 1 Makassar yaitu instrumen angket kejenuhan belajar fisika. Angket yang digunakan adalah angket tertutup, dalam bentuk *check list* yang dibuat dalam bentuk pernyataan-pernyataan yang didasarkan pada aspek penerimaan, tanggapan, dan penilaian yang dirumuskan dalam beberapa indikator yaitu (1). Kejenuhan belajar psikis, (2). Kejenuhan Belajar fisik. Angket disusun dengan menggunakan skala *likert* (sangat setuju, setuju, tidak setuju dan sangat tidak setuju). Angket berisi 52 pernyataan yang terdiri atas pernyataan positif (*Favorable*) dan pernyataan negatif (*Unfavorable*) yang mewakili tiap indikator yang akan diukur. Dapat dilihat pada (lampiran C.1.1 hal 95).

Validasi instrumen dilakukan oleh 2 orang pakar di bidang Psikologi yaitu:

Tabel 4.1. Nama-nama Validator Angket Kejenuhan Belajar

No	Nama Validator	Jabatan
1	Ahmad Afif, S.Ag., M.Si.	Dosen Psikologi MPI
2	Dr. Hj. Ulfiani Rahman, M.Si.	Dosen Psikologi Jurusan Matematika

Validasi yang dilakukan terhadap aspek yang dinilai meliputi: (1). Aspek petunjuk (petunjuk angket kejenuhan belajar dinyatakan dengan jelas), (2). Aspek cakupan kejenuhan belajar (kategori kejenuhan belajar peserta didik yang diamati dinyatakan dengan jelas, kategori kejenuhan belajar peserta didik yang diamati termuat dengan lengkap, dan kategori kejenuhan belajar peserta didik yang diamati dapat teramati dengan baik) dan (3). Aspek bahasa (menggunakan bahasa

yang sesuai dengan kaidah bahasa Indonesia, menggunakan kalimat atau pernyataan yang komunikatif, dan menggunakan bahasa yang sederhana dan mudah dimengerti), (4). Penilaian umum terhadap angket kejenuhan belajar.

Berdasarkan hasil validasi oleh 2 orang pakar yang dianalisis dengan menggunakan rumus *Aiken's V*, dapat dilihat dalam tabel 4.2. adalah sebagai berikut:

Tabel 4.2 : Validitas Pakar Angket Kejenuhan Belajar

No.	Aspek yang dinilai	Rata-rata Nilai V
1.	Aspek Petunjuk	0,67
2.	Aspek Cakupan Minat Belajar	0,75
3.	Aspek Bahasa	0,67
4.	Penilaian Umum Terhadap Angket Minat Belajar	0,67
Rerata Skor Total Penilaian Instrumen		0,69
Kategori Validitas Angket		Tinggi

Dari hasil analisis diperoleh rerata skor total penilaian instrumen adalah 0,69. Maka kevalidan angket kejenuhan belajar yang diperoleh dalam penelitian ini berada pada kategori tinggi ($0,60 \leq V \leq 0,69$). Sehingga angket kejenuhan belajar ini dapat digunakan dalam penelitian ini yang selanjutnya dianalisis sebagai hasil penelitian. Untuk lebih jelasnya lihat (lampiran C.1.2 hal. 100-101).

2) Validitas Isi Angket Kejenuhan Belajar

Angket yang telah dianalisis menggunakan validitas pakar selanjutnya diuji cobakan pada 30 peserta didik di MAN 1 Makassar di kelas X IPS 2. Hasil uji coba angket dapat dilihat pada lampiran (B.1.1 hal 75-78). Validitas isi angket kejenuhan belajar dianalisis dengan menggunakan rumus *product moment* dengan bantuan *SPSS 20*.

Hasil analisis validitas isi angket kejenuhan belajar dengan menggunakan rumus *product moment* dengan bantuan *SPSS 20* selanjutnya dikategorikan berdasarkan kategori validitas isi. Dari hasil pengkategorian dari 52 pernyataan

terdapat 32 pernyataan yang valid yang berada pada kategori $0,31 \leq r_{xy} \leq 0,35$ dan 20 pernyataan yang tidak valid berada pada kategori $r_{xy} < 0,31$ Untuk lebih jelasnya dapat dilihat pada tabel 4.3 adalah sebagai berikut:

Tabel 4.3 Hasil Analisis Kevalidan Angket Kejenuhan Belajar

Indikator	No Item	
	Valid	Tidak Valid
Letih	3	1, 2, 4
Merasa badan semakin lemah	6	5, 7, 8
Sering sakit kepala	11	9, 10, 12
Gangguan pencernaan	14, 15	13, 16
Sukar tidur	18	17, 19, 20
Nafas pendek	21, 22, 23, 24	-
Berat badan naik turun	25, 26, 27, 28	-
Kerja makin keras tapi prestasi makin menurun	30, 31, 32	29
Merasa bosan bingung	34, 35, 36	33
Semangat rendah	37, 38, 39, 40	-
Merasa tidak nyaman	42, 43	41, 44
Mempunyai perasaan sia-sia	45, 46, 47	48
Sukar membuat keputusan	49, 50, 52	51

Untuk 20 pernyataan yang tidak valid tidak akan digunakan lagi, sedangkan 32 pernyataan yang valid akan dianalisis ke tahap selanjutnya. Untuk lebih jelasnya lihat (lampiran C.1.3 hal. 102-103).

3) Reliabilitas Internal Angket Kejenuhan Belajar

Item angket yang memenuhi kriteria validitas pakar dan isi. selanjutnya akan dianalisis reliabilitas internalnya dengan menggunakan rumus *Cronbach's Alpha* dengan bantuan *SPSS 20*. Dari Hasil analisis reliabilitas internal angket kejenuhan belajar dengan menggunakan rumus *Cronbach's Alpha* dengan bantuan *SPSS 20* diperoleh hasil sebagai berikut:

Tabel 4.4 : Hasil Analisis Reliabilitas Internal Angket Kejenuhan Belajar

Nilai Cronbach's Alpha	Jumlah Item
0,908	32

Dari hasil analisis reliabilitas internal angket kejenuhan belajar dengan menggunakan rumus *Cronbach's Alpha* dengan bantuan *SPSS 20* di peroleh 0,908 berdasarkan kategori reliabilitas internal, maka realibilitas internal angket kejenuhan belajar yang diperoleh dalam penelitian ini berada pada kategori tinggi ($0,9 \leq r_{xy} \leq 1$).

Sehingga terdapat 32 item pernyataan yang telah memenuhi kriteria validitas dan reliabilitas instrumen yang dapat digunakan untuk mengukur kejenuhan belajar fisika peserta didik kelas X MIPA MAN 1 Makassar.

b. Validitas dan Reabilitas Lembar Observasi Guru

Pada penelitian ini, instrumen untuk mengetahui aktivitas mengajar guru digunakan lembar observasi guru. Hal ini digunakan agar sesuai dengan RPP yang telah dibuat. Validasi instrumen dilakukan oleh 2 orang pakar yaitu guru di MAN 1 Makassar yaitu:

Tabel 4.5: Nama-nama Validator Lembar Observasi Guru

No	Nama Validator	Jabatan
1	Agussalim, Bsc., S.Pd.	Guru Fisika
2	Dewi S.Pd	Guru Fisika

Validasi yang dilakukan terhadap aspek yang dinilai meliputi: (1). Format pengamatan aktivitas guru (Petunjuk lembar pengamatan aktivitas guru dinyatakan dengan jelas sehingga memudahkan melakukan penilaian, Kriteria penilaian dinyatakan dengan jelas. (2). Isi pengamatan aktivitas guru (kesesuaian dengan aktivitas guru dalam Rencana Pelaksanaan Pembelajaran (RPP), urutan pengamatan sesuai dengan urutan aktivitas dalam RPP, dirumuskan secara jelas, spesifik dan operasional sehingga mudah diukur, Setiap aktivitas guru dapat diamati. (3). Aspek bahasa (menggunakan bahasa yang sesuai dengan kaidah

bahasa Indonesia, menggunakan kalimat atau pernyataan yang komunikatif, dan menggunakan bahasa yang sederhana dan mudah dimengerti), (4). Penilaian umum terhadap lembar pengamatan aktivitas guru dalam pembelajaran dengan menggunakan metode terapi tawa.

Berdasarkan hasil validasi oleh 2 orang pakar yang dianalisis dengan menggunakan rumus Uji *percent of agrrement*, diperoleh $R= 1,00$ (sangat reliabel) yang artinya layak digunakan. Untuk lebih jelasnya dapat dilihat pada (lampiran C.2 117-119).

c. Validitas dan Reabilitas Rencana Pelaksanaan Pembelajaran (RPP)

Pada penelitian ini, instrumen untuk mengetahui langkah-langkah pengajaran guru, digunakan lembar penilaian RPP. Hal ini digunakan agar sesuai dengan Kompetensi Dasar dan silabus yang ada. Validasi instrumen dilakukan oleh 2 orang pakar yaitu guru di MAN 1 Makassar yaitu:

Tabel 4.6: Nama-nama Validator RPP

No	Nama Validator	Jabatan
1	Agussalim, Bsc., S.Pd.	Guru Fisika
2	Dewi S.Pd	Guru Fisika

Validasi yang dilakukan terhadap aspek yang dinilai meliputi: (1). perumusan tujuan pembelajaran (kejelasan standar kompetensi dan kompetensi dasar, kesesuaian standar kompetensi dan kompetensi dasar dengan tujuan pembelajaran, ketepatan penjabaran kompetensi dasar ke dalam indikator, kesesuaian indikator dengan tujuan pembelajaran, kesesuaian indikator dengan tingkat perkembangan peserta didik), (2). Isi yang disajikan (sistematika penyusunan RPP, kesesuaian urutan kegiatan pembelajaran Fisika, kesesuaian uraian kegiatan peserta didik dan guru untuk setiap tahap pembelajaran, kejelasan

skenario pembelajaran(tahap-tahap kegiatan pembelajaran yaitu awal, inti dan penutup), kelengkapan instrumen penilaian hasil belajar), (3). Aspek bahasa (menggunakan bahasa yang sesuai dengan kaidah bahasa Indonesia, menggunakan kalimat atau pernyataan yang komunikatif, dan menggunakan bahasa yang sederhana dan mudah dimengerti), (4). Waktu (kesesuaian alokasi waktu yang digunakan, Rincian waktu untuk setiap tahap pembelajaran, (5). penilaian umum terhadap Rencana Pelaksanaan Pembelajaran (RPP) dengan menggunakan metode terapi tawa.

Berdasarkan hasil validasi oleh 2 orang pakar yang dianalisis dengan menggunakan rumus Uji *percent of agrrement*, diperoleh $R= 1,00$ (sangat reliabel) yang artinya layak digunakan. Untuk lebih jelasnya dapat dilihat pada (lampiran C.3 hal 119-121).

2. Analisis Deskriptif

- a. Bagaimana tingkat kejenuhan belajar peserta didik MAN 1 Makassar kelas X MIPA 5 yang diajarkan dengan menggunakan metode terapi tawa.

Data yang diperoleh dari hasil pembagian angket kejenuhan belajar (lampiran B.1.2 hal 79-82) pada MAN 1 Makassar kelas X MIPA 5, selanjutnya akan dianalisis menggunakan *SPSS 20* untuk mencari mean, standar deviasi, dan varians data. Hasil analisis data kejenuhan belajar peserta didik MAN 1 Makassar kelas X MIPA 5 dengan menggunakan *SPSS 20* dapat dilihat pada tabel 4.7 adalah sebagai berikut:

Tabel 4.7. Data Kejenuhan Belajar Peserta Didik Mipa 5 Setelah Diajarkan Dengan Metode Terapi Tawa

Statistik Deskriptif	Kelas Eksperimen
Jumlah sampel	34
Skor maksimum	128
Skor minimum	41
Rata-rata	60,94
Standar deviasi	15,649
Varians	244,906


Rata-rata atau mean adalah jumlah semua nilai dalam suatu sebaran dibagi dengan jumlah kasus (Furchan, 2014: 158). Dalam hal ini nilai rata-rata yang diperoleh adalah 60,94. Selain itu, terlihat juga besar nilai standar deviasi, dan variansi. Standar deviasi merupakan suatu ukuran yang menggambarkan tingkat penyebaran data dari nilai rata-rata sebesar 15,649. Selanjutnya varians adalah ukuran keragaman yang sangat berguna (Furchan, 2014: 1164) atau varians merupakan rata-rata hitung deviasi kuadrat setiap data terhadap rata-rata hitungnya di atas terlihat besar nilai varians 244,906. Berdasarkan data yang diperoleh dan hasil analisis deskriptif, maka kejenuhan belajar peserta didik kelas X MIPA 5 MAN 1 Makassar pada kelas eksperimen yang diajar dengan metode terapi rawa dikategorisasikan dengan hasil yang ditunjukkan pada (lampiran D.3.1 hal 125) hasil analisis angket X MIPA 5 MAN 1 Makassar.

Selanjutnya data hasil kejenuhan belajar peserta didik di MAN 1 Makassar kelas MIPA 5 akan dikategorikan berdasarkan penilaian acuan normal (PAN) menggunakan rumus Saifuddin Azwar (dapat dilihat pada lampiran D.3.1 hal 125) dengan bantuan *SPSS 20*, hasil pengkategorian data hasil kejenuhan belajar dapat dilihat pada tabel 4.8 adalah sebagai berikut:

Tabel 4.8: Kategorisasi Kejenuhan Belajar Fisika (Kelas Eksperimen)

Skor	Frekuensi	Persen	Kategori
$X \geq 496$	0	0 %	Tinggi
$496 \leq X < 528$	0	0 %	Sedang
$528 \geq X$	34	100 %	Rendah

Berdasarkan tabel 4.8 terdapat 0 peserta didik dengan persentase 0 % berada pada kategori kejenuhan belajar tinggi, terdapat 0 peserta didik dengan persentase 0 % berada pada kategori sedang, dan terdapat 34 peserta didik pada kategori rendah dengan persentase 100 %. Sementara diketahui berdasarkan analisis data diperoleh rerata 60,94 berarti peserta didik berada pada kategori rendah.



Gambar 4.1 : Histogram Kategori Skor Kejenuhan Belajar Fisika Kelas yang Diajar dengan Metode terapi tawa.

- b. Bagaimana tingkat kejenuhan belajar peserta didik MAN 1 Makassar kelas X MIPA 3 yang tidak diajarkan dengan menggunakan metode terapi tawa.

Berdasarkan hasil angket kejenuhan belajar fisika peserta didik kelas X MIPA 3 MAN 1 Makassar yang tidak diajarkan dengan menggunakan metode terapi tawa. Maka diperoleh data kejenuhan belajar peserta didik yang disajikan dalam bentuk tabel distribusi frekuensi pada tabel 4.9.

Tabel 4.9. Data Kejenuhan Belajar Peserta Didik MIPA 3 Tidak Diajarkan Dengan Metode Terapi Tawa

Statistik Deskriptif	Kelas Kontrol
Jumlah sampel	34
Skor maksimum	92
Skor minimum	43
Rata-rata	64,59
Standar deviasi	11,244
Varians	126,431

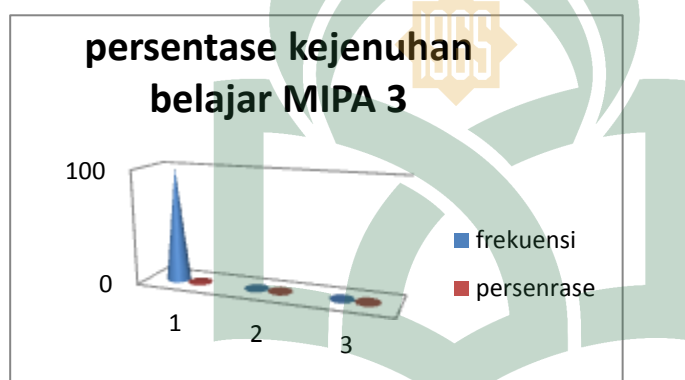
Rata-rata atau mean adalah jumlah semua nilai dalam suatu sebaran dibagi dengan jumlah kasus (Furchan, 2014: 158). Dalam hal ini nilai rata-rata yang diperoleh adalah 64,59. Selain itu, terlihat juga besar nilai standar deviasi, dan variansi. Standar deviasi merupakan suatu ukuran yang menggambarkan tingkat penyebaran data dari nilai rata-rata sebesar 11,244. Selanjutnya varians adalah ukuran keragaman yang sangat berguna (Furchan, 2014: 164) atau varians merupakan rata-rata hitung deviasi kuadrat setiap data terhadap rata-rata hitungnya di atas terlihat besar nilai varians 126,431. Berdasarkan data yang diperoleh dan hasil analisis deskriptif, maka kejenuhan belajar peserta didik kelas X MIPA 3 MAN 1 Makassar pada kelas kontrol yang tidak diajar dengan metode terapi rawa dikategorisasikan dengan hasil yang ditunjukkan pada (lampiran D.3.2 hal 126) hasil analisis angket X MIPA 3 MAN 1 Makassar.

Selanjutnya data hasil kejenuhan belajar peserta didik di MAN 1 Makassar kelas MIPA 5 akan dikategorikan berdasarkan penilaian acuan normal (PAN) menggunakan rumus Saifuddin Azwar (dapat dilihat pada lampiran D.3.2 hal 126) dengan bantuan *SPSS 20*, hasil pengkategorian data hasil kejenuhan belajar dapat dilihat pada tabel 4.10 adalah sebagai berikut:

Tabel 4.10: Kategorisasi Kejenuhan Belajar Fisika (Kelas kontrol)

Skor	Frekuensi	Persen	Kategori
$X \geq 496$	0	0 %	Tinggi
$496 \leq X < 528$	0	0 %	Sedang
$528 \geq X$	34	100 %	Rendah

Berdasarkan tabel 4.10 terdapat 0 siswa dengan persentase 0 % berada pada kategori kejenuhan belajar tinggi, terdapat 0 siswa dengan persentase 0 % berada pada kategori sedang, dan terdapat 34 siswa pada kategori rendah dengan persentase 100 %. Sementara diketahui berdasarkan analisis data diperoleh rerata 64,59 berarti peserta didik berada pada kategori rendah.



Gambar 4.2 : Histogram Kategori Skor Kejenuhan Belajar Fisika Kelas yang tidak diajar dengan Metode terapi tawa.

3. Analisis Statistik Inferensial

a. Uji Normalitas

1) Kelas Eksperimen (X MIPA 5)

Untuk pengujian normalitas dalam penelitian ini untuk kelas eksperimen dan kelas kontrol dilakukan menggunakan program SPSS *versi 20 for Windows* bertujuan untuk mengetahui data yang diteliti apakah data yang diperoleh dari responden berdistribusi normal atau tidak, dengan menggunakan metode Kolmogorov-Smirnov^a dan Shapiro-Wilk pada taraf signifikansi $\alpha = 0,05$ untuk

data yang sama yaitu sebanyak 34 orang dari kelas eksperimen dan 34 orang dari kelas kontrol.

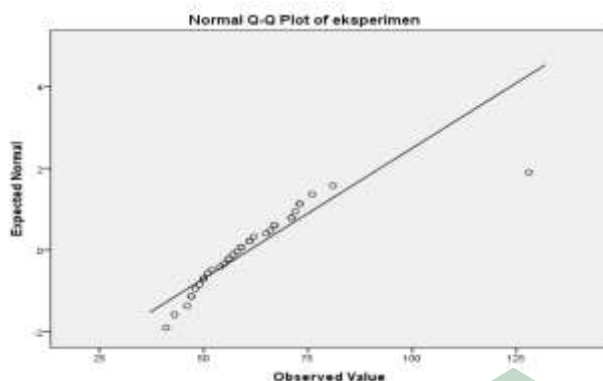
Hasil pengujian normalitas untuk kelas eksperimen setelah diberikan perlakuan berdasarkan perhitungan hasil SPSS *versi 20 for Windows* dapat dilihat pada tabel 4.11 berikut.

Tabel 4.11. Uji Normalitas Kejenuhan Belajar Fisika Menggunakan Program SPSS *versi 20 for Windows* Pada Kelas Eksperimen.

	Kolmogorov-Smirnov ^a			Shapiro-Wilk		
	Statistic	Df	Sig.	Statistic	Df	Sig.
Eksperimen	0.132	34	0.140	0.799	34	0.000

Berdasarkan tabel 4.11 untuk *posttest* pada kelas kontrol yang diterapkan dengan menggunakan metode terapi tawa terdistribusi normal. Hal ini dapat dilihat dari nilai signifikan diperoleh untuk metode *Kolmogorov – Smirnov* sebesar 0,140 lebih besar dari 0,05 ($\text{sig.} < 0,05$), maka dapat disimpulkan bahwa data tersebut berdistribusi normal.

Untuk memperkuat kesimpulan di atas, data hasil tes kejenuhan belajar dibuat dalam bentuk diagram normal QQ Plot untuk *posttest* pada kelas eksperimen. Diagram QQ Plot terlihat mengikuti *fit line*, maka data tersebut berdistribusi normal. Begitu pula halnya pada *detrend* QQ plot yang menunjukkan plot-plot tersebar merata baik di atas maupun di bawah garis horizontal, maka dapat disimpulkan data berdistribusi normal. Hasil analisis data normalitas dapat dilihat seperti gambar di bawah ini:



Gambar 4.3 Normal QQ Plot pada Kelas Eksperimen (X MIPA 5)

2) Kelas Kontrol (X MIPA 3)

Hasil pengujian normalitas untuk kelas kontrol setelah diberikan *posttest* berdasarkan perhitungan Menggunakan Program SPSS *versi 20 for Windows* dibawah ini:

Tabel 4. 12 Uji Normalitas Kejenuhan Belajar Fisika Menggunakan Program SPSS *versi 20 for Windows* Pada Kelas Kontrol

Tests of Normality

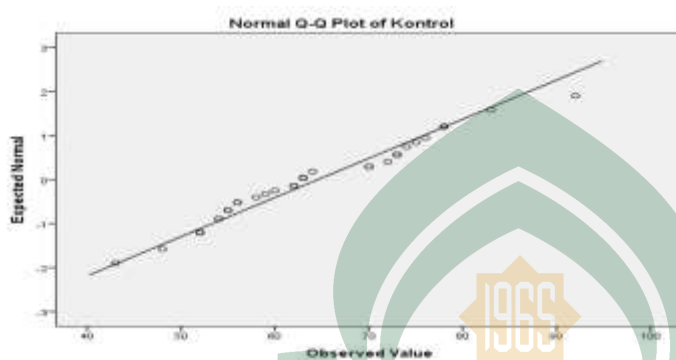
	Kolmogorov-Smirnov ^a			Shapiro-Wilk		
	Statistic	Df	Sig.	Statistic	Df	Sig.
Kontrol	0.115	34	0,200*	0.969	34	0.427

*. This is 34 a lower bound of the true significance.

Lilliefors Significance Correction

Berdasarkan tabel 4.12 untuk *posttest* pada kelas kontrol yang diterapkan dengan menggunakan metode terapi tawa terdistribusi normal. Hal ini dapat dilihat dari nilai signifikan diperoleh untuk metode *Kolmogorov – Smirnov* sebesar 0, 200* lebih besar dari 0,05 (sig. < 0,05) maupun dengan metode *Shapiro-Wilk* diperoleh nilai signifikan sebesar 0,427 lebih besar dari 0,05 (sig. < 0,05), Maka dapat disimpulkan bahwa data tersebut berdistribusi normal. Untuk memperkuat kesimpulan di atas, data hasil tes kejenuhan belajar dibuat

dalam bentuk diagram normal QQ Plot untuk *posttest* pada kelas kontrol. Diagram QQ Plot terlihat mengikuti *fit line*, maka data tersebut berdistribusi normal. Begitu pula halnya pada *detrend* QQ plot yang menunjukkan plot-plot tersebar merata baik di atas maupun di bawah garis horizontal, maka dapat disimpulkan data berdistribusi normal. Hasil analisis data normalitas dapat



dilihat seperti gambar di bawah ini.

Gambar 4.4 Normal QQ Plot pada Kelas Kontrol (X MIPA 3)

b. Uji Homogenitas

Sesudah selesai melakukan uji normalitas, maka akan dilakukan uji homogenitas yaitu kelas eksperimen dan kelas kontrol dengan menggunakan rumus perbandingan varians (*Test of Homogeneity of Variances*). Berdasarkan perhitungan menggunakan program SPSS *versi 20 for Windows* dibawah ini.

Tabel 4.13 Uji Homogenitas Kejenuhan Belajar Menggunakan program SPSS *versi 20 for Windows*

Levene Statistic	df1	df2	Sig.
10.346	9	14	0.000

Berdasarkan tabel 4.13 dapat diinterpretasikan dengan memilih salah satu statistik yang didasarkan pada rata-rata. Jika nilai signifikansi yang diperoleh lebih besar dari 0,05, maka varians setiap sampel sama (homogen), begitupun sebaliknya jika nilai signifikan lebih kecil dari 0,05 maka varians setiap sampel tidak sama atau tidak homogen. Dari tabel *test of homogeneity of variances* dapat

diketahui signifikansi sebesar 0,000. Nilai ini menunjukkan bahwa nilai $\text{sig} > \alpha = 0,000 > 0,05$ dengan demikian dapat dikatakan bahwa varians setiap sampel tidak sama (tidak homogen).

c. Uji Hipotesis

Pengujian hipotesis ini bertujuan untuk menetapkan ada tidaknya perbedaan pengaruh yang signifikan antara kejenuhan belajar yang diajarkan dengan yang tidak diajarkan menggunakan terapi tawa. Hasil uji prasyarat menunjukkan bahwa semua data terdistribusi normal dan data dari kedua kelas mempunyai varians dari kelompok yang tidak homogen, sehingga untuk uji hipotesis dilakukan pengujian dengan tes *t paired samples test* yang ditampilkan pada tabel berikut :

Tabel 4.14. Hasil uji t Skor Kejenuhan Belajar menggunakan program SPSS versi 20 for Windows

	Paired Differences					T	df	Sig. (2-tailed)
	Mean	Std. Deviation	Std. Error Mean	95% Confidence Interval of the Difference				
				Lower	Upper			
Pair 1 kontrol-eksp	3.771	19.453	3.288	-2.911	10.454	1,147	34	0.259

Berdasarkan Tabel 4.14 pada kolom *sig* diperoleh hasil yaitu sebesar 0,259 juga lebih besar dari 0,05. Hal ini dapat disimpulkan bahwa H_0 diterima dan H_a ditolak, artinya tidak ada perbedaan kejenuhan belajar fisika yang diajarkan antara peserta didik yang diajar dan yang tidak diajar dengan menggunakan metode terapi tawa.

C. Pembahasan

1. Gambaran tingkat kejenuhan belajar peserta didik MAN 1 Makassar kelas X MIPA 5 yang diajarkan dengan menggunakan metode terapi tawa.

Kejenuhan belajar peserta didik yang diajar menggunakan metode terapi tawa (kelas X.MIPA 5) telah tergambar pada hasil analisis deskriptif pada poin sebelumnya (hasil penelitian). Berdasarkan hasil analisis deskriptif, pada kelas eksperimen yang diajar menggunakan metode terapi tawa (kelas X MIPA 5) rata-rata kejenuhan belajar yang peserta didik berada pada kategori kejenuhan rendah.

Kejenuhan belajar fisika peserta didik yang diajar menggunakan terapi tawa juga tergambar dari diagram persentase kejenuhan belajar peserta didik, dimana persentase peserta didik yang memiliki kejenuhan belajar kategori rendah lebih banyak dibandingkan peserta didik yang memiliki kejenuhan belajar kategori tinggi dan kategori sedang. Berdasarkan hal tersebut maka dapat dikatakan bahwa pada penelitian ini kejenuhan belajar peserta didik yang diajar menggunakan metode terapi tawa secara umum berada pada kategori rendah.

Berdasarkan hasil observasi awal dari penelitian ini telah dijelaskan oleh guru dan beberapa peserta didik bahwa belum pernah diterapkan metode terkhusus untuk mata pelajaran fisika, guru mengajar dengan metode ceramah tanpa dikombinasikan dengan metode pembelajaran lain, hal ini yang menjadi kendala bagi peneliti karena metode terapi tawa belum pernah diterapkan oleh guru fisika di MAN 1 Makassar sebelumnya sehingga peserta didik belum terbiasa menggunakan metode terapi tawa. Untuk itu masih perlu pengenalan lebih mendalam mengenai metode terapi tawa, mengingat metode terapi tawa adalah salah satu metode *yoga* atau metode relaksasi dalam bentuk tawa yang

bertujuan untuk mengatasi kejenuhan psikis dan kejenuhan fisik pada peserta didik.

2. Gambaran Bagaimana tingkat kejenuhan belajar peserta didik MAN 1 Makassar kelas X MIPA 3 yang tidak diajarkan dengan menggunakan metode terapi tawa.

Penelitian ini juga mengambil sampel kelas kontrol yaitu kelas X MIPA 3, dimana kelas kontrol ini diberikan perlakuan dengan cara apabila peserta didik mulai jenuh maka diberikan perlakuan seperti memberikan *games*, menciptakan suasana kelas yang baru, dan lain-lain. Untuk mengetahui kejenuhan belajar fisika peserta didik MAN 1 Makassar, peneliti membagikan angket kejenuhan belajar kelas eksperimen dan kelas kontrol.

Sama halnya dengan kelas eksperimen, pada kelas kontrol ini kejenuhan belajar peserta didik juga tergambar dari hasil analisis deskriptif yang telah dilakukan sebelumnya. Berdasarkan hasil analisis deskriptif tersebut diperoleh nilai rata-rata kejenuhan belajar fisika peserta didik berada pada kategori kejenuhan rendah. kejenuhan belajar peserta didik yang tidak diajar menggunakan metode terapi tawa juga tergambar dari diagram persentase kejenuhan belajar peserta didik, dimana peserta didik yang memiliki kejenuhan rendah lebih banyak daripada peserta didik yang memiliki kejenuhan kategori tinggi dan kejenuhan kategori sedang. Berdasarkan hal tersebut maka dapat dikatakan bahwa secara umum kejenuhan belajar peserta didik yang diajar dengan metode terapi tawa berada pada kategori rendah.

Sama halnya dengan kelas eksperimen (X MIPA 5) dimana kategori kejenuhan belajar fisika peserta didik kelas kontrol (X MIPA 3) berada pada kategori rendah. Hal ini dikarenakan peserta didik kelas X MIPA 5 diajar oleh guru mata pelajaran fisika yang sama yakni dengan proses belajar mengajar

dengan metode yang sama yaitu metode ceramah tanpa menggunakan metode pembelajaran yang beragam. Peserta didik belum terbiasa dengan metode terapi tawa karena peserta didik sudah terbiasa dengan metode ceramah dimana guru memberikan materi pelajaran dengan menjelaskan tanpa ada perlakuan dengan metode lainnya. Dalam penelitian ini dimana peneliti yang bertindak sebagai guru juga memberikan materi pelajaran tetapi pada saat peserta mulai jenuh, peneliti menerapkan metode terapi tawa. Untuk itu dalam menerapkan metode terapi tawa ini, butuh penjelasan dari peneliti manfaat dari metode terapi tawa.

3. Perbedaan Kejenuhan Belajar Peserta Didik Yang Diajar dan Tidak Diajar Dengan Menggunakan Metode Terapi Tawa.

Merujuk pada hasil analisis yang dilakukan didapatkan bahwa kejenuhan belajar fisika antara peserta didik yang diajar dan tidak diajar metode terapi tawa tidak memiliki perbedaan yang signifikan. Hal ini dapat dilihat dari perbedaan rata-rata yang memiliki rentang yang dekat antara kelas eksperimen dan kelas kontrol.

Selain itu, dapat pula dilihat dari nilai sig hasil analisis data menggunakan program SPSS yang diperoleh dari uji tes *t paired samples test* yang menunjukkan bahwa *sig* lebih besar 0,259 dibandingkan 0,05, dengan kata lain tidak ada perbedaan kejenuhan belajar antara peserta didik yang diajar dan tidak diajar dengan menggunakan terapi tawa. Tidak adanya perbedaan ini dikarenakan kedua kelas diajarkan oleh guru yang sama dan metode yang sama sebelumnya. Sehingga ketika diterapkan metode terapi tawa, tingkat kejenuhan peserta didik tidak berubah.

BAB V

PENUTUP

A. Kesimpulan

Berdasarkan data yang telah diperoleh dari penelitian, maka dapat diarik sebuah kesimpulan diantaranya sebagai berikut :

1. Kejenuhan belajar fisika peserta didik yang diajar menggunakan metode terapi tawa MAN 1 Makassar berada pada kategori rendah. Pada kelas eksperimen yang diajar menggunakan terapi tawa, kejenuhan belajar peserta didik berada pada kategori rendah. Hal ini dikarenakan peserta didik sebelumnya belum pernah diajarkan dengan metode terapi tawa. Guru hanya menggunakan metode ceramah saja tanpa dikombinasikan dengan metode pembelajaran yang lain.
2. Kejenuhan belajar fisika peserta didik yang tidak diajar menggunakan metode terapi tawa MAN 1 Makassar berada pada kategori rendah. Pada kelas kontrol yang tidak diajar menggunakan terapi tawa, kejenuhan belajar peserta didik berada pada kategori rendah. Hal ini dikarenakan kelas kontrol juga diajar sebelumnya dengan guru yang sama.
3. Tidak terdapat pengaruh penggunaan metode terapi tawa terhadap kejenuhan belajar Fisika peserta didik kelas X MIPA MAN 1 Makassar. Pada kelas eksperimen dan kelas kontrol tidak ada pengaruh. Ini dikarenakan kedua kelas sebelumnya diajarkan oleh guru yang sama dan metode pembelajaran yang sama pula. Sehingga ketika diterapkan metode terapi tawa, tingkat kejenuhan peserta didik tidak berubah.

B. Implikasi

Implikasi yang didapatkan berdasarkan dari penelitian ini yaitu:

1. Guna peneliti selanjutnya, dengan metode terapi tawa maka diperlukan kontrol yang maksimal terhadap peserta didik.
2. Sampel penelitian yang digunakan peneliti adalah kelas X MIPA MAN 1 Makassar, dimana jika penelitian yang selanjutnya dilakukan dengan sampel yang berbeda maka hasil yang ditunjukkan juga akan berbeda. Hal ini dapat ditinjau dari berbagai macam karakteristik peserta didik yang berbeda yang sangat mempengaruhi kejenuhan belajar.
3. diperlukan adanya pengenalan yang lebih dalam menerapkan metode pembelajaran terutama metode terapi tawa.

DAFTAR PUSTAKA

- Abdur Rahman, Mulyono. *Pendidikan Bagi Anak Berkesulitan Belajar*. Jakarta: Rineka Cipta, 1999.
- Aggun Resdasari Prasetyo. “*Pengaruh Penerapan Terapi Tawa Terhadap Penurunan Tingkat Sres Kerja pada Pegawai Kereta Api*”, Skripsi, Fakultas Psikologi Universitas Diponegoro, 2010.
- Alma, Buchari. *Metode & Teknik Menyusun Proposal Penelitian*. Bandung: Alfabeta, 2009.
- Alwi, Marjuni. *mengapa anak malas belajar?*. Makassar: Alauddin University Press, 2012.
- Arikunto, Suharsimi. *Manajemen Penelitian*. Jakarta: Rineka Cipta, 2009.
- Astuti, Niken. *Terapi Sehat dengan Tertawa*. Jakarta Selatan: Tugu Publisher, 2011.
- Azwar, Saifuddin. *Penyusunan Skala Psikologi*. Yogyakarta: Pustaka Pelajar, 2008.
- Al-Qawiy, Abu Abdirrahman. *Mengatasi Kejenuhan*. Jakarta: Khalifa, 2004.
- Departemen Agama RI. *Al- Qur'an dan Terjemahnya*. Jakarta: Sari Agung, 1999.
- Doni Pramana, Nyoman dkk, *Evaluasi Pendidikan*. Jakarta: Beta, 2009. 44.
- Dumbre S. *Laughter Therapy*. *Journal of Pharmaceutical and Scientific*, 2012.
- Emzir. *Metodologi Penelitian Pendidikan Kuantitatif & Kualitatif*. Jakarta: PT Raja Grafindo Perdana, 2014.
- Fabella, Armand T. *Anda Sanggup Mengatasi Stress*. Indonesia Publishing House, 1993.
- Hakim, Thursan. *Belajar Secara Efektif*. Jakarta: Puspa Swada, 2000.
- Hasbullah. *Dasar-Dasar Ilmu pendidikan*. Jakarta: PT. Raja Grafindo Persada, 2008.
- Kariadinata, Rahayu. *Dasar-dasar Statistik Pendidikan*. Bandung: CV Pustaka Setia, 2012.
- Kartono, Kartini. *Psikologi Umum*. Bandung: Mandar Maju, 1996.
- Kataria, Madan. *Laugh For No Reason*. Jakarta: PT Gramedia Pustaka Utama, 2004.

- Kusmana, Wowo Sunaryo. *Taksonomi Berpikir*, Bandung: PT. Remaja Rosdakarya, 2011.
- Lakhwinder, K, *Effect of laughter therapy on level of stress: a study among nursing students*. Nursing and Midwifery Research Journal, 2008.
- Kusmana, Wowo Sunaryo. *Taksonomi Berpikir*. Bandung: PT. Remaja Rosdakarya, 2011.
- Misbahudin. Hasan, Iqbal. *Analisis Data Penelitian dengan Statistika Edisi Ke-2*. Jakarta: PT Bumi Akasara, 2014.
- Plutchik R. *Emotions and Life perspective from psychology, biology, and evolution*. Washington: DC: American Psychological Association, 2002..
- Subana dkk. *Statistik Pendidikan*. Bandung: Pustaka Setia, 2000.
- Sanjaya, Wina. *Perencanaan dan Desain Sistem Pembelajaran*. Jakarta: Kencana, 2011.
- Sudjana, *Metoda Statistika*. Bandung: PT. Tarsito, 2005.
- Sugiyono. *Metode Penelitian Pendidikan Edisi Revisi Cetakan Ke-17*. Bandung: Alfabeta, 2013.
- Syah, Muhibbin. *Psikologi Belajar*. Jakarta: Rajawali Pers, 1999.
- Syah, Muhibin. *Psikologi Pendidikan dengan Pendekatan Baru*. Bandung: PT. Remaja Rosdayati, 2011.
- syah, Muhibin. *Psikologi Belajar*. Bandung: PT. RajaGrafindo Persada, 2003.
- Syah, Muhibbin. *Psikologi Pendidikan Suatu Pendekatan Baru*. Bandung: Remaja Rosdakarya, 2005.
- Tohirin. *Psikologi Pembelajaran Agama Islam*. Jakarta: PT Grafindo Persada, 2002.
- Tohirin. *Psikologi Pembelajaran Agama Islam*. Jakarta: PT. Raja Grafindo Persada, 2005.
- Willis, Sofyan S. *Psikologi Pendidikan*. Bandung: Alfabeta, 2012.

LAMPIRAN A
DATA NILAI AKHIR PESERTA DIDIK

- A.1 DATA NILAI PESERTA DIDIK X MIPA SEMESTER GANJIL 2016-2017
 - A.1.1 KEJENUHAN BELAJAR PESERTA DIDIK X MIPA 3 (KELAS KONTROL)
- A.2 DATA NILAI PESERTA DIDIK X MIPA SEMESTER GANJIL 2016-2017
 - A.2.1 KEJENUHAN BELAJAR PESERTA DIDIK X MIPA 5 (KELAS EKSPERIMEN)

A.1 DATA NILAI PESERTA DIDIK X MIPA SEMESTER GANJIL 2016-2017

A.1.1 KEJENUHAN BELAJAR PESERTA DIDIK X MIPA 3 (KELAS KONTROL)

No	Nama	L/P	Skor kejenuhan belajar
1	Wahyudin Rahman	L	80
2	Nurrahmadania	P	85
3	Megah Rezki Amaliah	P	83
4	Sri Wahyuni Ruslan Rani	P	80
5	Ajeng Arifah	P	81
6	Putri Ihlasul Ummah	P	82
7	Ayunia	P	80
8	Nurjayanti Muthmainnah	P	80
9	Miftahul Hujannah	P	78
10	Wilolan Biku	L	80
11	Nur Hikmah	P	82
12	Andi Nurhanisa ahmadi	P	83
13	Maya Aulia Putri	P	86
14	Nur Aisyah Heri	P	79
15	Rima Iswahyuni Amir	P	80
16	Nur Riswana Faulia	P	80
17	Amelia	P	82
18	Bervani Nurul Awalia	P	81

19	Noviyanti	P	85
20	Fauziah Anjani Latif	P	87
21	Febriyani Vikria	P	80
22	Nurul Ferleva	P	82
23	Andi Hanifah Putri Rani	P	80
24	Syamzul Darmawan	L	80
25	muh. Wafiq Dzulfikar	L	82
26	Nurul Hikmah	P	85
27	Father Rahma Bahtiar	L	83
28	Nabila Nur Cahaya	P	80
29	A.Muh Aidil Akbar	L	80
30	A.Nurramanah Indrianti	P	78
31	Muh. Aqil Rais	L	81
32	Mentari Anugerah Amelia.J	P	82
33	Muh. Wahid Alansur	L	85
34	Muh. Ridha Kasman	L	83

A.1 DATA NILAI PESERTA DIDIK X MIPA SEMESTER GANJIL 2016-2017

A.1.2 KEJENUHAN BELAJAR PESERTA DIDIK X MIPA 5 (KELAS EKSPERIMEN)

No	Nama	L/P	Skor kejenuhan belajar
1	Teddy Trianto. P	L	70

2	St. syawirah Muslihah R	P	71
3	Sri Wahyuni	P	70
4	Zakiyah Istiqamah	P	75
5	Nur Fajriyah Fauziyyah	P	70
6	Nur Izzatunnisa Has	P	70
7	Ulfa Riyani.M	P	72
8	Nurul Novayana	P	72
9	Sabrina Wael	P	70
10	Shahrezi Surya Putra	L	72
11	Muh. Alfian Zurkarnain	L	71
12	Muh. Aldrian Hamzah	L	73
13	Nadiyah Astutiningtyas	P	75
14	Muh. Fakhru Aqiel	L	73
15	Nabila nur Amaliah	P	72
16	Sri Rezki Cahyaning Tias	P	70
17	Adlan Abdullah	L	70
18	Fina Nurdamayanti	P	70
19	Muhammad Dinul Haq	L	71
20	Muh. Ikhsan	L	72
21	Muh. Fahrizal	L	73

	Jusman		
22	Muh. Athala Deva	L	70
23	Muh. Rezky Aditya	L	70
24	Miftahul Amalia Akhmad	P	70
25	Muh. Roid Haj	L	71
26	Rafiah Suhdiah	P	70
27	Mutiara	P	71
28	Nur Azisa	P	72
29	Nur Afifah Mukhtar	P	73
30	Rian Anggara	L	70
31	Muh. Riyadul Islam	L	71
32	St. Radawiyah Iskandar	P	70
33	Surlinda	P	72
34	Rina Advianti	P	70

LAMPIRAN B
INSTRUMEN PENELITIAN

B.1 ANGKET KEJENUHAN BELAJAR PESERTA DIDIK

B.1.1 ANGKET KEJENUHAN BELAJAR YANG DIUJI COBAKAN

B.1.2 ANGKET KEJENUHAN BELAJAR KELAS EKSPERIMEN

B.1.3 ANGKET KEJENUHAN BELAJAR KELAS KONTROL

B.2 LEMBAR OBSERVASI GURU

B.2.1. LEMBAR OBSERVASI GURU

B.3 RENCANA PELAKSANAAN PEMBELAJARAN (RPP)

B.3.1 RENCANA PELAKSANAAN PEMBELAJARAN (RPP) KELAS EKSPERIMEN

E.3.1 LEMBAR PENILAIAN RPP

E.3.2 RENCANA PELAKSANAAN PEMBELAJARAN (RPP) KELAS KONTROL

B.1 ANGKET KEJENUHAN BELAJAR PESERTA DIDIK

B.1.1 ANGKET KEJENUHAN BELAJAR YANG DIUJI COBAKAN

NAMA :

NIS :

KELAS :

ANGKATAN :

HARI/TGL :

PETUNJUK PENGISIAN

1. Baca dan pahami baik-baik setiap pernyataan berikut kemudian jawablah semua pernyataan sesuai dengan keadaan dan perasaan anda yang sesungguhnya.
2. Pilihlah salah satu jawaban dari empat jawaban yang tersedia. Untuk jawaban skala SS, S, KS, TS.

Keterangan:

SS = Bila anda merasa pernyataan yang diajukan Sangat Sesuai

S = Bila anda merasa pernyataan yang diajukan Sesuai

KS = Bila anda merasa pernyataan yang diajukan Kurang Sesuai

TS = Bila anda merasa pernyataan yang diajukan Tidak Sesuai

3. Berilah tanda silang (v) pada jawaban yang anda pilih
4. Dalam memberikan jawaban tidak ada yang benar atau yang salah. Usahakan memberikan jawaban yang sesuai dengan keadaan saudara dan jangan sampai terlewatkan.
5. Kerahasiaan dalam pengisian angket ini akan kami jaga
6. Atas partisipasi dan kesediannya dalam pengisian angket ini kami ucapkan terimakasih.

☺ SELAMAT BEKERJA ☺

No	Pernyataan	SS	S	KR	TS
1	Saya tidak letih pada saat belajar fisika di kelas				
2	Saya merasa letih apabila terlalu lama belajar fisika				
3	Ketika selesai pelajaran fisika, saya merasa capek				
4	Saya merasa tidak capek ketika selesai pelajaran fisika				
5	Saya merasa segar apabila belajar fisika				
6	Saya merasa badan saya semakin lemah apabila saya				

	belajar fisika terlalu lama				
7	Saya merasa lemah apabila mengikuti praktikum fisika di laboratorium				
8	Saya semakin bersemangat apabila mengikuti praktikum fisika di laboratorium				
9	Ketika saya mengerjakan soal fisika terkadang merasa pusing				
10	Pada saat mengerjakan soal fisika saya sering merasa pusing				
11	Saya merasa pusing ketika menghafal rumus fisika				
12	Saya tidak pernah merasa pening ketika menghafal rumus fisika				
13	Ketika belajar fisika di kelas saya jarang mengalami gangguan pencernaan				
14	Pada saat pembelajaran fisika berlangsung saya sering keluar masuk kelas karena gangguan pencernaan				
15	Saya sering mengalami gangguan pencernaan pada saat guru fisika terlalu lama mengajar				
16	Meskipun guru fisika lama mengajar di kelas saya tidak mengalami gangguan pencernaan				
17	Saya merasa nyeyak tidur meskipun ada tugas pelajaran fisika				
18	Saya susah tidur apabila belum mengerjakan tugas pelajaran fisika				
19	Saya merasa tidak nyenyak tidur apabila diadakan ulangan fisika				
20	Saya merasa santai dan nyenyak tidur apabila diadakan ulangan fisika karena sudah belajar				
21	Saya bernafas biasa ketika diadakan praktikum lapangan fisika				
22	Apabila dilakukan praktikum lapangan fisika, saya sering merasakan sesak nafas				
23	Saya merasa sulit bernafas ketika masuk laboratorium fisika				
24	Saya bernafas biasa ketika masuk laboratorium fisika				
25	Selama belajar fisika berat badan saya stabil				
26	Berat badan saya menurun karena belajar fisika				
27	Berat badan saya menurun karena sering mengikuti praktikum fisika				
28	Saya merasa badan saya stabil meskipun sering mengikuti praktikum fisika				
29	Saya belajar dengan sungguh-sungguh maka nilai				

	ulangan saya tinggi				
30	Meskipun sudah belajar maksimal nilai ulangan fisika saya tetap rendah				
31	Saya merasa belajar dengan sungguh-sungguh tetapi nilai ulangan saya tidak pernah meningkat				
32	Meskipun nilai ulangan saya rendah saya akan berusaha belajar fisika secara maksimal				
33	Ketika pelajaran fisika berlangsung saya tidak bosan				
34	Saya merasa bosan dengan pelajaran fisika				
35	Saya merasa bingung apabila mengerjakan soal fisika				
36	Apabila saya bingung dengan pelajaran fisika saya akan bertanya kepada guru atau teman				
37	Apabila guru mengatakan prestasi saya biasa saja saya akan belajar lebih sungguh-sungguh				
38	Saya lebih bersikap pasrah meskipun prestasi saya kurang bagus				
39	Setiap hasil ulangan rendah saya cuek belajar fisika				
40	Apabila nilai ulangan saya rendah saya akan lebih bersemangat lagi belajar				
41	Ketika belajar fisika saya nyaman berada di kelas				
42	Saya merasa terganggu selama mengikuti pelajaran fisika				
43	Saya sering keluar masuk kelas karena merasa bising				
44	Saya tetap mengikuti pelajaran fisika meskipun bising di kelas				
45	Ketika saya tidak mengerti pelajaran fisika, saya akan bertanya kepada teman				
46	Saya tidak tahu cara menyelesaikan soal fisika padahal sudah belajar dengan baik				
47	Saya merasa sia-sia belajar fisika karena nilai Pekerjaan Rumah (PR) semakin menurun				
48	Saya tidak akan pernah menyerah belajar fisika, walaupun nilai saya semakin menurun				
49	Selain belajar fisika, saya juga menyempatkan waktu belajar pelajaran lain di rumah				
50	Saya masih sulit buat keputusan antara belajar fisika atau mengikuti kegiatan lain				
51	Saya masih bingung antara belajar fisika atau belajar pelajaran lain di rumah				
52	Saya akan bagi waktu antara belajar fisika dengan kegiatan ekstrakurikuler				

Makassar, 2017
Pengisi

.....
NIS:

B.1 ANGKET KEJENUHAN BELAJAR PESERTA DIDIK

B.1.2 ANGKET KEJENUHAN BELAJAR KELAS EKSPERIMEN

NAMA :

NIS :

KELAS :

ANGKATAN :

HARI/TGL :

UNIVERSITAS ISLAM NEGERI

PETUNJUK PENGISIAN

1. Baca dan pahami baik-baik setiap pernyataan berikut kemudian jawablah semua pernyataan sesuai dengan keadaan dan perasaan anda yang sesungguhnya.
2. Pilihlah salah satu jawaban dari empat jawaban yang tersedia. Untuk jawaban skala SS, S, KS, TS.
Keterangan:
SS = Bila anda merasa pernyataan yang diajukan Sangat Sesuai
S = Bila anda merasa pernyataan yang diajukan Sesuai
KS = Bila anda merasa pernyataan yang diajukan Kurang Sesuai
TS = Bila anda merasa pernyataan yang diajukan Tidak Sesuai
3. Berilah tanda silang (v) pada jawaban yang anda pilih
4. Dalam memberikan jawaban tidak ada yang benar atau yang salah. Usahakan memberikan jawaban yang sesuai dengan keadaan saudara dan jangan sampai terlewatkan.

5. Kerahasiaan dalam pengisian angket ini akan kami jaga
6. Atas partisipasi dan kesediannya dalam pengisian angket ini kami ucapkan terimakasih.

☺ SELAMAT BEKERJA ☺

No	Pernyataan	SS	S	KR	TS
1	Ketika selesai pelajaran fisika, saya merasa capek				
2	Saya merasa badan saya semakin lemah apabila saya belajar fisika terlalu lama				
3	Saya merasa pusing ketika menghafal rumus fisika				
4	Pada saat pembelajaran fisika berlangsung saya sering keluar masuk kelas karena gangguan pencernaan				
5	Saya sering mengalami gangguan pencernaan pada saat guru fisika terlalu lama mengajar				
6	Saya susah tidur apabila belum mengerjakan tugas pelajaran fisika				
7	Saya bernafas biasa ketika diadakan praktikum lapangan fisika				
8	Apabila dilakukan praktikum lapangan fisika, saya sering merasakan sesak nafas				
9	Saya merasa sulit bernafas ketika masuk laboratorium fisika				
10	Saya bernafas biasa ketika masuk laboratorium fisika				
11	Selama belajar fisika berat badan saya stabil				
12	Berat badan saya menurun karena belajar fisika				
13	Berat badan saya menurun karena sering mengikuti praktikum fisika				
14	Saya merasa badan saya stabil meskipun sering mengikuti praktikum fisika				
15	Meskipun sudah belajar maksimal nilai ulangan fisika saya tetap rendah				
16	Saya merasa belajar dengan sungguh-sungguh tetapi nilai ulangan saya tidak pernah meningkat				
17	Meskipun nilai ulangan saya rendah saya akan berusaha belajar fisika secara maksimal				
18	Saya merasa bosan dengan pelajaran fisika				
19	Saya merasa bingung apabila mengerjakan soal fisika				
20	Apabila saya bingung dengan pelajaran fisika saya akan bertanya kepada guru atau teman				
21	Apabila guru mengatakan prestasi saya biasa saja saya				

	akan belajar lebih sungguh-sungguh				
22	Saya lebih bersikap pasrah meskipun prestasi saya kurang bagus				
23	Setiap hasil ulangan rendah saya cuek belajar fisika				
24	Apabila nilai ulangan saya rendah saya akan lebih bersemangat lagi belajar				
25	Saya merasa terganggu selama mengikuti pelajaran fisika				
26	Saya sering keluar masuk kelas karena merasa bising				
27	Ketika saya tidak mengerti pelajaran fisika, saya akan bertanya kepada teman				
28	Saya tidak tahu cara menyelesaikan soal fisika padahal sudah belajar dengan baik				
29	Saya merasa sia-sia belajar fisika karena nilai Pekerjaan Rumah (PR) semakin menurun				
30	Selain belajar fisika, saya juga menyempatkan waktu belajar pelajaran lain di rumah				
31	Saya masih sulit buat keputusan antara belajar fisika atau mengikuti kegiatan lain				
32	Saya akan bagi waktu antara belajar fisika dengan kegiatan ekstrakurikuler				

Makassar,
Pengisi

2017

UNIVERSITAS ISLAM NEGERI
ALAUDDIN
NIS: _____
M A K A S S A R

B.1 ANGKET KEJENUHAN BELAJAR PESERTA DIDIK

B.1.3 ANKET KEJENUHAN BELAJAR KELAS KONTROL

NAMA :

NIS :

KELAS :

ANGKATAN :

HARI/TGL :

PETUNJUK PENGISIAN

1. Baca dan pahami baik-baik setiap pernyataan berikut kemudian jawablah semua pernyataan sesuai dengan keadaan dan perasaan anda yang sesungguhnya.
2. Pilihlah salah satu jawaban dari empat jawaban yang tersedia. Untuk jawaban skala SS, S, KS, TS.

Keterangan:

SS = Bila anda merasa pernyataan yang diajukan Sangat Sesuai

S = Bila anda merasa pernyataan yang diajukan Sesuai

KS = Bila anda merasa pernyataan yang diajukan Kurang Sesuai

TS = Bila anda merasa pernyataan yang diajukan Tidak Sesuai

3. Berilah tanda silang (v) pada jawaban yang anda pilih
4. Dalam memberikan jawaban tidak ada yang benar atau yang salah. Usahakan memberikan jawaban yang sesuai dengan keadaan saudara dan jangan sampai terlewatkan.
5. Kerahasiaan dalam pengisian angket ini akan kami jaga
6. Atas partisipasi dan kesediannya dalam pengisian angket ini kami ucapkan terimakasih.

☺ SELAMAT BEKERJA ☺

No	Pernyataan	SS	S	KR	TS
1	Ketika selesai pelajaran fisika, saya merasa capek				
2	Saya merasa badan saya semakin lemah apabila saya belajar fisika terlalu lama				
3	Saya merasa pusing ketika menghafal rumus fisika				
4	Pada saat pembelajaran fisika berlangsung saya sering keluar masuk kelas karena gangguan pencernaan				
5	Saya sering mengalami gangguan pencernaan pada saat guru fisika terlalu lama mengajar				
6	Saya susah tidur apabila belum mengerjakan tugas pelajaran fisika				
7	Saya bernafas biasa ketika diadakan praktikum lapangan fisika				
8	Apabila dilakukan praktikum lapangan fisika, saya sering merasakan sesak nafas				
9	Saya merasa sulit bernafas ketika masuk laboratorium fisika				
10	Saya bernafas biasa ketika masuk laboratorium fisika				
11	Selama belajar fisika berat badan saya stabil				

12	Berat badan saya menurun karena belajar fisika				
13	Berat badan saya menurun karena sering mengikuti praktikum fisika				
14	Saya merasa badan saya stabil meskipun sering mengikuti praktikum fisika				
15	Meskipun sudah belajar maksimal nilai ulangan fisika saya tetap rendah				
16	Saya merasa belajar dengan sungguh-sungguh tetapi nilai ulangan saya tidak pernah meningkat				
17	Meskipun nilai ulangan saya rendah saya akan berusaha belajar fisika secara maksimal				
18	Saya merasa bosan dengan pelajaran fisika				
19	Saya merasa bingung apabila mengerjakan soal fisika				
20	Apabila saya bingung dengan pelajaran fisika saya akan bertanya kepada guru atau teman				
21	Apabila guru mengatakan prestasi saya biasa saja saya akan belajar lebih sungguh-sungguh				
22	Saya lebih bersikap pasrah meskipun prestasi saya kurang bagus				
23	Setiap hasil ulangan rendah saya cuek belajar fisika				
24	Apabila nilai ulangan saya rendah saya akan lebih bersemangat lagi belajar				
25	Saya merasa terganggu selama mengikuti pelajaran fisika				
26	Saya sering keluar masuk kelas karena merasa bising				
27	Ketika saya tidak mengerti pelajaran fisika, saya akan bertanya kepada teman				
28	Saya tidak tahu cara menyelesaikan soal fisika padahal sudah belajar dengan baik				
29	Saya merasa sia-sia belajar fisika karena nilai Pekerjaan Rumah (PR) semakin menurun				
30	Selain belajar fisika, saya juga menyempatkan waktu belajar pelajaran lain di rumah				
31	Saya masih sulit buat keputusan antara belajar fisika atau mengikuti kegiatan lain				
32	Saya akan bagi waktu antara belajar fisika dengan kegiatan ekstrakurikuler				

Makassar,
Pengisi

2017

.....
NIS:

B.2 LEMBAR OBSERVASI GURU

B.2.1. LEMBAR OBSERVASI GURU

Hari/Tanggal :
 Sekolah : MAN 1 Makassar
 Kelas/Semester : X MIPA 5/2
 Materi Pokok : Pembiasan Cahaya
 Pengamat :
 Petunjuk :

Lembar ini diisi oleh pengamat pada saat proses pembelajaran, yang memuat aspek-aspek pengukuran dari keterlaksanaan metode terapi tawa. Berilah tanda *checklist* (√) pada kolom yang sesuai dengan pengamatan Anda:

Efektif : Bila sintaks terlaksana dengan baik dan benar
 Kurang efektif : Bila sintaks terlaksana namun terdapat kesalahan
 Tidak efektif : Bila sintaks tidak terlaksana

No	Aspek Yang Diamati	Keterlaksanaan		
		Efektif	Kurang efektif	Tidak efektif

Kegiatan Pendahuluan				
1	Guru menyampaikan salam.			
2	Guru meminta peserta didik berdoa sebelum memulai pembelajaran.			
3	Guru melakukan absensi			
4	Guru memberikan apersepsi			
Kegiatan Inti				
1	Guru menyampaikan tujuan pembelajaran			
2	Guru menyampaikan indikator			
3	Guru menyampaikan materi pelajaran sifat-sifat cahaya dan pembiasan cahaya			
4	Guru menjelaskan mengenai metode terapi tawa.			
5	Guru menyampaikan kepada siswa untuk melakukan pemanasan dengan cara tepuk tangan, pernafasan dalam, dan peregangan otot-otot.			
6	Guru menyuruh siswa melakukan tertawa semangat			
7	Guru menyuruh siswa melakukan tawa sapaan			
8	Guru menyuruh siswa melakukan tawa penghargaan			
9	Guru menyuruh siswa melakukan tawa satu meter			
10	Guru menyuruh siswa melakukan tawa <i>milkshake</i>			
11	Guru menyuruh siswa melakukan tawa hening tanpa suara			

12	Guru menyuruh siswa melakukan bersenandung dengan bibir tertutup			
13	Guru menyuruh siswa melakukan tawa mengayun			
14	Guru menyuruh siswa melakukan tawa singa			
15	Guru menyuruh siswa melakukan tawa ponsel			
16	Guru menyuruh siswa melakukan tawa bantahan			
17	Guru menyuruh siswa melakukan tawa maaf			
18	Guru menyuruh siswa melakukan tawa bertahap			
19	Guru menyuruh siswa melakukan tawa dari hati ke hati (keakraban)			
20	Guru menyuruh siswa meneriakkan slogan semangat			
Kegiatan Penutup				
1	Guru menyimpulkan hasil pembelajaran			
2	Guru menyampaikan materi yang akan dipelajari pada pertemuan yang akan datang			
3	Guru memberi salam			

Makassar,

April 2017

Observer

B.3 RENCANA PELAKSANAAN PEMBELAJARAN (RPP)

B.3.1 RENCANA PELAKSANAAN PEMBELAJARAN (RPP) KELAS EKSPERIMEN

RENCANA PELAKSANAAN PEMBELAJARAN (RPP)

Satuan Pendidikan : MAN I MAKASSAR
 Mata Pelajaran : Fisika
 Kelas/ Semester : X MIPA 5/ Dua
 Peminatan : MIA
 Materi Pokok : Pembiasan cahaya
 Alokasi waktu : 153 menit

A. Kompetensi Inti (KI)

KI 1: Menghayati dan mengamalkan ajaran agama yang dianutnya.

KI 2: Menghayati dan mengamalkan perilaku jujur, disiplin, tanggung jawab, peduli (gotong royong, kerjasama, toleran, damai), santun, responsif dan pro-aktif dan menunjukkan sikap sebagai bagian dari solusi atas berbagai permasalahan dalam berinteraksi secara efektif dengan lingkungan sosial dan alam serta dalam menempatkan diri sebagai cerminan bangsa dalam pergaulan dunia.

KI 3: Memahami, menerapkan, menganalisis pengetahuan faktual, konseptual, prosedural berdasarkan rasa ingintahunya tentang ilmu pengetahuan, teknologi, seni, budaya, dan humaniora dengan wawasan kemanusiaan, kebangsaan, kenegaraan, dan peradaban terkait penyebab fenomena dan kejadian, serta menerapkan pengetahuan prosedural pada bidang kajian yang spesifik sesuai dengan bakat dan minatnya untuk memecahkan masalah.

KI 4: Mengolah, menalar, dan menyaji dalam ranah konkret dan ranah abstrak terkait dengan pengembangan dari yang dipelajarinya di sekolah secara mandiri, dan mampu menggunakan metoda sesuai kaidah keilmuan.

B. Kompetensi Dasar dan Indikator

1.1 Bertambah keimanannya dengan menyadari hubungan keteraturan dan kompleksitas alam dan jagat raya terhadap kebesaran Tuhan yang menciptakannya.

1.2 Menyadari kebesaran Tuhan yang mengatur karakteristik fenomena fluida statik.

2.1 Menunjukkan perilaku ilmiah (memiliki rasa ingin tahu; objektif; jujur; cermat; tekun; hati-hati; bertanggung jawab; terbuka; kritis; kreatif; inovatif; dan peduli lingkungan) dalam aktivitas sehari-hari sebagai wujud implementasi sikap dalam melakukan percobaan dan diskusi.

- 2.2 Menghargai kerja individu dan kelompok dalam aktivitas sehari-hari sebagai wujud implementasi melaksanakan percobaan dan melaporkan hasil percobaan.
- 3.9 Menganalisis cara kerja alat optik menggunakan sifat pencerminan oleh cermin dan pembiasan cahaya oleh lensa.

Indikator:

- Sifat-sifat cahaya
 - Pemantulan cahaya pada cermin datar
 - Pemantulan cahaya pada cermin cekung dan cermin cembung
 - Pembiasan cahaya pada cermin
 - Sudut kritis cahaya, pemantulan total pada prisma, dan pembiasan pada prisma.
 - Pembiasan pada lensa
 - Alat-alat optik
- 4.9 Menyajikan ide/rancangan sebuah alat optik dengan menerapkan prinsip pemantulan pada cermin dan pembiasan pada lensa.

C. Tujuan penelitian

- Menjelaskan tentang sifat-sifat cahaya
- Menjelaskan tentang pemantulan cahaya pada cermin datar
- Menjelaskan pemantulan cahaya pada cermin cekung dan cermin cembung
- Menjelaskan pembiasan cahaya
- Menjelaskan Sudut kritis cahaya, pemantulan total pada prisma, dan pembiasan pada prisma
- Menjelaskan tentang Pembiasan pada lensa
- Menjelaskan tentang Alat-alat optik

D. Materi Pembelajaran

Fakta

- Sendok terlihat patah pada gelas
- Fatamorgana pada jalan raya
- Terjadinya pelangi
- Kedalaman semu pada kolam
- Matahari terlihat lebih besar saat terbit dan tenggelam
- Wajah orang di seberang api unggun terlihat berkilau

Konsep

- Pembiasan (refraksi)
- Pemantulan (refleksi)
- Penguraian cahaya (dispersi)

Prinsip

- Hukum Pembiasan
- Hukum Snellius
- Alat optik

Prosedur

- Percobaan pembiasan pada gelas yang berisi air dan dicelupkan sendok
- Pengenalan alat optik

E. Pendekatan dan Metode Pembelajaran

- Metode pembelajaran : metode terapi tawa, Tanya jawab.

F. Media dan Sumber Belajar

- Media
 - papan
- Sumber Belajar
 - Raharja, Bagus dkk. 2013. Panduan Belajar Fisika 1B SMA Kelas X. Makassar: Fajar Kurnia.
 - Internet

G. Langkah-langkah Kegiatan Pembelajaran
Pertemuan I

Rincian Kegiatan	Waktu
<p>Pendahuluan</p> <ul style="list-style-type: none"> • Mengucapkan salam dan berdoa. • Absensi peserta didik. • Mengkondisikan kelas dan membuat kesepakatan. • Apersepsi untuk memotivasi peserta didik dengan memberikan pertanyaan-pertanyaan yang berhubungan dengan kehidupan sehari-hari. <i>Kenapa bisa terjadi pelangi pada saat selesai hujan turun?</i> <i>Kenapa sendok terlihat patah ketika dicelupkan kedalam gelas yang berisi air?</i> • Memaparkan tujuan pembelajaran. • Memaparkan indikator pembelajaran. • Guru menjelaskan materi tentang sifat-sifat cahaya dan pembiasan cahaya. 	120 menit
<p>Kegiatan Inti</p> <ol style="list-style-type: none"> 1. Guru menjelaskan secara singkat tentang terapi tawa meliputi sejarah, pengertian, manfaat, jenis-jenis tawanya, dan cara gar terapi tawa bisa berhasil. 2. Pemanasan <ul style="list-style-type: none"> • Tepuk tangan berirama 1,2.... 1,2,3 sambil mendaraskan ho-ho,,, ha-ha-ha sebanyak lima kali sambil tersenyum. • Pernafasan dalam, dimulai dengan menarik nafas dalam lalu ditahan 15 detik kemudian dihembuskan melalui mulut. Pernafasan ini dilakukan sebanyak 5 kali. • Peregangan otot-otot yaitu memutar bahu ke depan dua kali dan kebelakang dua kali, menganggukan kepala ke 	20 menit

bawah dua kali dan menengadahkan ke atas dua kali, menolehkan kepala ke kanan dua kali lalu ke kiri dua kali, memutar pinggang ke kanan lalu ditahan dan diputar ke kiri lalu di tahan.

3. Melakukan jenis-jenis tawa

- Tawa bersemangat
Guru memberikan aba-aba untuk memulai tawa, 1, 2, 3... semua orang tertawa serempak. Jangan ada yang tertawa lebih dulu atau belakangan, harus kompak seperti nyanyian koor. Dalam tawa ini tangan diangkat diatas beberapa saat lalu diturunkan dan diangkat kembali, sedangkan mendongak ke belakang. Melakukan tawa ini harus bersemangat. Jika tawa bersemangat akan berakhir maka sang guru mengeluarkan kata, ho ho ho.... Ha ha ha.... beberapa kali sambil bertepuk tangan. Setiap selesai melakukan satu tahap dianjurkan menarik napas secara pelan dan dalam.
- Tawa sapaan
Guru memberikan aba-aba agar peserta tawa tertawa dengan suara-suara sambil mendekat dan bertegur sapa satu sama lainnya. Dalam melakukan sesi ini mata peserta didik diharapkan saling memandang satu sama lain. Peserta didik dianjurkan menyapa sambil tertawa pelan. Cara menyapa ini sesuai dengan kebiasaan masing-masing. Setelah itu peserta didik menarik napas secara pelan dan dalam.
- Tawa penghargaan
Peserta didik membuat lingkaran kecil dengan menghubungkan ujung jari telunjuk dengan ujung ibu jari. Kemudian tangan digerakkan ke depan dan ke belakang sekaligus memandang anggota lainnya dengan melayangkan tawa yang manis sehingga seperti memberikan penghargaan kepada yang dituju. Kemudian bersama-sama guru mengucapkan ho ho ho,,ha ha ha.... Sekaligus bertepuk tangan. Stelah melakukan tawa ini kembali menarik napas secara pelan dan dalam agar kembali tenang.
- Tawa satu meter
Tangan kiri dijulurkan ke samping tegak lurus dengan badan, sementara tangan kanan melakukan gerakan seperti melepaskan anak panah, lalu tangan di tarik ke belakang seperti menarik anak panah dan dilakukan dalam tiga

gerakan pendek, seraya mengucapkan ae..... ae.....aeee.... lalu tertawa lepas seraya merentangkan kedua tangan dan kepala agak mendongak serta tertawa dari perut. Gerakan seperti ini dilakukan ke arah kiri lalu ke arah kanan. Ulangi hal serupa antara 2 hingga 4 kali. Setelah selesai kembali menarik napas secara pelan dan dalam.

- Tawa *milkshake*
Peserta didik seolah-olah memegang dua gelas berisi susu, yang satu di tangan kiri dan satu di tangan kanan. Saat guru memberikan instruksi lalu susu dituang dari gelas yang satu ke gelas yang satunya sambil mengucapkan Aeae.... dan kembali dituang ke gelas yang awal sambil mengucapkan aeae.... Setelah selesai melakukan gerakan itu, para anggota klub tertawa sambil melakukan gerakan seperti minum susu. Hal serupa dilakukan sebanyak empat kali, lalu bertepuk tangan seraya mengucapkan, ho ho ho ha ha haKembali lakukan tarik nafas pelan dan dalam.
- Tawa hening tanpa suara
Harus dilakukan hati-hati, sebab tawa ini tidak bisa dilakukan dengan tenaga berlebihan, dapat berbahaya jika beban di dalam perut mendapat tekanan secara berlebihan. Perasaan lebih banyak berperan dari pada penggunaan tenaga berlebihan. Pada tawa ini mulut di buka selebar-lebarnya seolah-olah tertawa lepas tetapi tanpa suara, sekaligus saling memandang satu sama lainnya dan membuat berbagai gerakan dengan telapak tangan serta menggerak-gerakkan kepala dengan mimik-mimik lucu. Dalam melakukan tawa hening ini otot-otot perut bergerak cepat seperti melakukan gerak tawa lepas. Kemudian kembali menarik napas pelan dan dalam.
- Tawa Bersenandung dengan Bibir Tertutup
Ini adalah gerakan tawa yang harus hati-hati dilakukan sebab tertawa tanpa suara, sekaligus mengatupkan mulut yang dipaksakan akan berdampak buruk karena menambah tekanan yang tidak baik dalam rongga perut. Dalam pelaksanaan gerak ini peserta dianjurkan bersenandung hmmmmmm..... dengan mulut tetap tertutup, sehingga akan terasa bergema di dalam kepala. Dalam melakukan senandung ini diharapkan semua peserta saling berpandangan dan saling membuat gerakan-gerakan yang lucu sehingga memacu peserta didik lain semakin tertawa.

<p>Kemudian kembali menarik napas dalam dan pelan.</p> <ul style="list-style-type: none"> • Tawa mengayun Peserta didik berada dalam formasi melingkar dan harus mendengar aba-aba guru. Kemudian peserta didik mundur dua meter sambil tertawa, untuk memperbesar lingkaran dan kembali maju sekaligus mengeluarkan ucapan, ae ae aeeeeeee..... Seluruh peserta didik mengangkat tangan dan serempak tertawa lepas dan pada saat yang sama semua bertemu di tengah-tengah dan melambaikan tangan masing-masing. Tahap berikutnya, peserta didik kembali pada posisi semula, dan melanjutkan gerakan maju ke tengah dan mengeluarkan ucapan, Aee..... Oooo.... Ee-Uu..... dan sekaligus tertawa lepas dan serupa dilakukan bisa sampai empat kali. Setelah selesai kembali menarik napas dalam dan pelan. • Tawa singa Ini merupakan tawa yang sangat bermanfaat buat otot-otot wajah, lidah, dan memperkuat kerongkongan serta memperbaiki saluran dan kelenjar tiroid sekaligus peserta dapat menghilangkan rasa malu dan takut. Dalam gerakan ini mulut dibuka lebar-lebar dan lidah dijulurkan ke luar semaksimal mungkin, mata dibuka lebar seperti melotot, seolah-olah seperti singa mau mencakar mangsanya. Pada saat itulah peserta tertawa dari perut. Setelah selesai lakukan kembali gerakan menarik napas secara dalam dan pelan. • Tawa ponsel Peserta didik dibagi dalam dua kelompok yang saling berhadapan dan masing-masing seolah-olah memegang <i>handphone</i>. Guru meminta peserta saling menyeberang sambil memegang <i>handphone</i>. Pada saat itulah peserta tertawa sambil saling berpandangan dan setelah itu kembali lagi ke posisi semula. Setelah selesai tarik napas dalam dan pelan. • Tawa bantahan Anggota kelompok dibagi dalam dua bagian yang bersaing dengan dibatasi jarak. Biasanya mereka dibagi dengan kelompok pria dan wanita. Dalam kelompok itu mereka saling berpandangan sekaligus tertawa dan saling menuding dengan jari telunjuk kepada kelompok yang dihadapannya. Gerakan ini sangat menarik para peserta didik karena mereka akan bisa tertawa lepas. Setelah selesai tarik napas dalam dan pelan agar kembali segar dan 	
--	--

<p>tenang.</p> <ul style="list-style-type: none"> • Tawa maaf Peserta didik klub memegang cuping telinga masing-masing sekaligus menyilangkan lengan dan berlutut diikuti dengan tawa. Muatan dari tawa ini adalah saling memaafkan jika ada perselisihan. Setelah selesai tarik napas dalam dan pelan. • Tawa bertahap Di sini guru menginstruksikan agar peserta mendekatinya. Guru mengajak peserta untuk tersenyum kemudian secara bertahap menjadi tertawa ringan, berlanjut menjadi tawa sedang dan terakhir menjadi tertawa lepas penuh semangat. Tawa ini dilakukan selama satu menit. Setelah selesai tarik napas dalam pelan. • Tawa dari hati ke hati (keakraban) Tawa ini merupakan sesi terakhir dari tahapan terapi. Semua peserta didik terapi saling berpegangan tangan sambil berdekatan sekaligus bersama-sama tertawa dengan saling bertatapan dengan perasaan lega. Peserta didik juga bisa saling bersalaman atau berpelukan sehingga terjalin rasa keakraban yang mendalam. <p>4. Langkah selanjutnya siswa secara serentak meneriakkan slogan "semangat, semangat, semangat".</p>	
<p>Penutup</p> <ul style="list-style-type: none"> • Peserta didik membuat kesimpulan hasil belajar tentang sifat-sifat cahaya dan pembiasan cahaya • Memberikan tugas rumah untuk membaca materi selanjutnya. • Guru mengakhiri pembelajaran dengan salam. 	13 menit

Makassar,

2017

Mengetahui

Guru mata pelajaran Fisika

Marjah

NIM: 20600113100

B.3 LEMBAR RPP

Materi pelajaran : Fisika

Topik/tema : Pembiasan Cahaya dan Alat-alat Optik

Berilah tanda cek (✓) pada kolom skor (1, 2, 3,4) sesuai dengan kriteria yang tertera pada kolom tersebut! Berikan catatan atau saran untuk perbaikan RPP sesuai penilaian Anda!

No	Komponen rencana pelaksanaan pembelajaran	Hasil penelaahan dan skor				catatan
		1	2	3	4	
		Tidak baik	Kurang baik	Baik	Sangat baik	
I	Perumusan Tujuan Pembelajaran.					
1	Kejelasan standar kompetensi dan kompetensi dasar					
2	Kesesuaian standar kompetensi dan kompetensi dasar dengan tujuan pembelajaran					
3	Ketetapan penjabaran kompetensi dasar ke dalam indikator					
4	Kesesuaian indikator dengan tujuan pembelajaran					
5	Kesesuaian indikator dengan tingkat perkembangan peserta didik					
II	Isi yang disajikan					
1	Sistematika penyusunan RPP					
2	Kesesuaian urutan kegiatan pembelajaran FISIKA					

3	Kesesuaian uraian kegiatan peserta didik dan guru untuk setiap tahap pembelajaran					
4	Kejelasan skenario pembelajaran(tahap-tahap kegiatan pembelajaran yaitu awal, inti dan penutup					
5	Kelengkapan instrumen angket					
III	Bahasa					
1	Menggunakan bahasa yang sesuai dengan kaidah Bahasa Indonesia					
2	Menggunakan kalimat/ pernyataan yang komunikatif					
3	Menggunakan bahasa yang sederhana dan mudah dimengerti					
IV	Waktu					
1	Kesesuaian alokasi waktu yang digunakan					
2	Rincian waktu untuk setiap tahap pembelajaran					
V	Penilaian umum terhadap Rencana Pelaksanaan Pembelajaran (RPP) dengan menggunakan metode terapi tawa					
Jumlah						

Makassar,

2017

Validator

LAMPIRAN C
UJI VALIDITAS DAN REABILITAS INSTRUMEN

C.1 VALIDITAS DAN REABILITAS ANGKET KEJENUHAN BELAJAR

**C.1.1 ANGKET KEJENUHAN BELAJAR AWAL SEBELUM
DIVALIDASI**

C.1.2 VALIDITAS ANGKET KEJENUHAN BELAJAR OLEH PAKAR

C.1.3 VALIDITAS ANGKET KEJENUHAN BELAJAR

C.1.4 REABILITAS ANGKET KEJENUHAN BELAJAR

C.2 VALIDITAS DAN REABILITAS LEMBAR OBSERVASI GURU

C.3 VALIDITAS DAN REABILITAS RPP

C.1 VALIDITAS DAN REABILITAS ANGKET KEJENUHAN BELAJAR

C.1.1 ANGKET KEJENUHAN BELAJAR AWAL SEBELUM DIVALIDASI

Aspek	Indikator	Pernyataan	Jenis Soal		No Soal
			Positif	Negatif	
1. Kejenuhan Fisik	a. Letih	1. Saya tidak letih pada saat belajar fisika di kelas	2, 3	1, 4	4
		2. Saya merasa letih apabila terlalu lama belajar fisika			
		3. Ketika selesai pelajaran fisika, saya merasa capek			
		4. Saya merasa tidak capek ketika selesai pelajaran fisika			
	b. Merasa badan semakin lemah	1. Saya merasa segar apabila belajar fisika	2, 3	1, 4	4
		2. Saya merasa badan saya semakin lemah apabila saya belajar fisika terlalu lama			
		3. Saya merasa lemah apabila mengikuti praktikum fisika di laboratorium			
		4. Saya semakin bersemangat apabila mengikuti praktikum fisika di laboratorium			
	c. Sering sakit kepala	1. Ketika saya mengerjakan soal fisika terkadang merasa pusing	2, 3	1, 4	4
		2. Pada saat mengerjakan soal fisika saya sering merasa pusing			
		3. Saya merasa pusing ketika			

		menghafal rumus fisika			
		4. Saya tidak pernah merasa pening ketika menghafal rumus fisika			
	d. Gangguan pencernaan	1. Ketika belajar fisika di kelas saya jarang mengalami gangguan pencernaan	2, 3	1, 4	4
		2. Pada saat pembelajaran fisika berlangsung saya sering keluar masuk kelas karena gangguan pencernaan			
		3. Saya sering mengalami gangguan pencernaan pada saat guru fisika terlalu lama mengajar			
		4. Meskipun guru fisika lama mengajar di kelas saya tidak mengalami gangguan pencernaan			
	e. Sukar tidur	1. Saya merasa nyenyak tidur meskipun ada tugas pelajaran fisika	2, 3	1, 4	4
		2. Saya susah tidur apabila belum mengerjakan tugas pelajaran fisika			
		3. Saya merasa tidak nyenyak tidur apabila diadakan ulangan fisika			
		4. Saya merasa santai dan nyenyak tidur apabila diadakan ulangan fisika karena sudah belajar			
	f. Nafas pendek	1. Saya bernafas biasa ketika diadakan praktikum lapangan fisika	2, 3	1, 4	4
		2. Apabila dilakukan praktikum			

		lapangan fisika, saya sering merasakan sesak nafas			
		3. Saya merasa sulit bernafas ketika masuk laboratorium fisika			
		4. Saya bernafas biasa ketika masuk laboratorium fisika			
	g. Berat badan naik turun	1. Selama belajar fisika berat badan saya stabil	2, 3	1, 4	4
		2. Berat badan saya menurun karena belajar fisika			
		3. Berat badan saya menurun karena sering mengikuti praktikum fisika			
		4. Saya merasa badan saya stabil meskipun sering mengikuti praktikum fisika			
2. Kejenuhan psikis	a. Kerja makin keras tapi prestasi makin menurun	1. Saya belajar dengan sungguh-sungguh maka nilai ulangan saya tinggi	2, 3	1, 4	4
		2. Meskipun sudah belajar maksimal nilai ulangan fisika saya tetap rendah			
		3. Saya merasa belajar dengan sungguh-sungguh tetapi nilai ulangan saya tidak pernah meningkat			
		4. Meskipun nilai ulangan saya rendah saya akan berusaha belajar fisika secara maksimal			
	b. Merasa bosan dan bingung	1. Ketika pelajaran fisika berlangsung saya tidak bosan	2, 3	1, 4	4
		2. Saya merasa bosan dengan			

		pelajaran fisika			
		3. Saya merasa bingung apabila mengerjakan soal fisika			
		4. Apabila saya bingung dengan pelajaran fisika saya akan bertanya kepada guru atau teman			
	c. Semangat rendah	1. Apabila guru mengatakan prestasi saya biasa saja saya akan belajar lebih sungguh-sungguh	2, 3	1, 4	4
		2. Saya lebih bersikap pasrah meskipun prestasi saya kurang bagus			
		3. Setiap hasil ulangan rendah saya cuek belajar fisika			
		4. Apabila nilai ulangan saya rendah saya akan lebih bersemangat lagi belajar			
	d. Merasa tidak nyaman	1. Ketika belajar fisika saya nyaman berada di kelas	2, 3	1, 4	4
		2. Saya merasa terganggu selama mengikuti pelajaran fisika			
		3. Saya sering keluar masuk kelas karena merasa bising			
		4. Saya tetap mengikuti pelajaran fisika meskipun bising di kelas			
	e. Mempunyai perasaan sia-sia	1. Ketika saya tidak mengerti pelajaran fisika, saya akan bertanya kepada teman	2, 3	1, 4	4
		2. Saya tidak tahu cara menyelesaikan soal fisika padahal sudah belajar dengan			

		baik			
		3. Saya merasa sia-sia belajar fisika karena nilai Pekerjaan Rumah (PR) semakin menurun			
		4. Saya tidak akan pernah menyerah belajar fisika, walaupun nilai saya semakin menurun			
	f. Sukar membuat keputusan	1. Selain belajar fisika, saya juga menyempatkan waktu belajar pelajaran lain di rumah	2, 3	1, 4	4
		2. Saya masih sulit buat keputusan antara belajar fisika atau mengikuti kegiatan lain			
		3. Saya masih bingung antara belajar fisika atau belajar pelajaran lain di rumah			
		4. Saya akan bagi waktu antara belajar fisika dengan kegiatan ekstrakurikuler			

UNIVERSITAS ISLAM NEGERI

Nama	3	6	11	14	15	18	21	22	23	24	25	26	27	28	30	31	32	34	35	36	37	38	39
putra arya andani	3	3	4	1	1	2	3	4	2	2	4	4	2	4	3	3	2	4	4	2	2	3	3
Rasyid Ridlah	3	3	3	1	2	3	1	2	2	2	3	2	2	2	2	2	1	2	2	2	2	2	1
Aidil Akbar	4	2	4	1	1	4	1	1	1	1	2	1	1	1	4	2	1	3	4	1	1	1	1
M. Julfikar A	2	2	2	4	4	4	2	4	3	2	1	3	2	3	2	3	3	2	2	4	2	3	1
Ridha Aulia Rasyid	3	3	3	4	1	2	2	2	2	2	2	3	2	2	2	2	2	2	2	2	2	2	2
Adhe Ramadhany Syam	1	3	2	1	1	3	1	1	1	1	2	1	1	2	2	2	2	1	2	2	2	1	1
M. Julfikar	2	2	4	3	2	4	2	2	2	3	2	2	1	1	3	2	2	3	4	3	3	4	1



UNIVERSITAS ISLAM NEGERI
ALAUDDIN
M A K A S S A R

C.1 ANALISIS VALIDITAS ANGKET KEJENUHAN BELAJAR

C.1.2 ANALISIS VALIDITAS ANGKET KEJENUHAN BELAJAR OLEH PAKAR

Aspek yang dinilai		Skor Validator		Angka s		Total	Nilai V	Kategori Kevalidan	
		Validator 1	Validator 2	S1	S2				
I	Aspek Petunjuk								
	a	Petunjuk Angket kejenuhan belajar dinyatakan dengan jelas.	3	3	2	2	4.0	0.67	Tinggi
Rata-rata total aspek 1						4.0	0.67	Tinggi	
II	Aspek Cakupan kejenuhan Belajar								
	a	kategori kejenuhan belajar peserta didik yang diamati dinyatakan dengan jelas	4	3	3	2	5.0	0.83	Tinggi
	b	kategori kejenuhan belajar peserta didik yang diamati termuat dengan lengkap	4	3	3	2	5.0	0.83	Tinggi
	c	kategori kejenuhan belajar peserta didik yang diamati dapat teramati dengan baik	3	3	2	2	4.0	0.67	Tinggi
						4.5	0.75	Tinggi	
III	Aspek Bahasa								
	a	menggunakan bahasa yang sesuai dengan kaidah Bahasa Indonesia	3	3	2	2	4.0	0.67	Tinggi
	b	menggunakan kalimat/pernyataan yang komunikatif	3	3	2	2	4.0	0.67	Tinggi
	c	menggunakan bahasa yang mudah dimengerti	3	3	2	2	4.0	0.67	Tinggi
						4.0	0.67	Tinggi	

URAIAN											
IV	penilaian umum terhadap lembar angket kejenuhan belajar			3	3	2	2	4.0	0.67	Tinggi	
Rata-rata total aspek 3								4.0	0.67	Tinggi	
Nilai Kevaliditas Instrumen Penelitian Angket Kejenuhan				Rerata Kevaliditas				Nilai Kevaliditas Instrumen Penelitian Angket Kejenuhan			
Aspek Petunjuk	Aspek Cakupan	Aspek Isi	Uraian								
0.67	0.75	0.67		0.69							
Validator											
Validator 1 : Ahmad Afif, S.Ag., M.Si.											
Validator 2 : Ulfiani Rahman, M.Si.											



UNIVERSITAS ISLAM NEGERI
ALAUDDIN
M A K A S S A R

C.1 VALIDITAS DAN REABILITAS ANGKET KEJENUHAN BELAJAR

C.1.3 VALIDITAS ANGKET KEJENUHAN BELAJAR

	a1	q2	q3	q4	a5	a6	a7	a8	a9	a10	a11	a12	a13	a14	a15
a1															
Pears on Correlation	1	.218	-.047	.368	.162	-.019	.152	.226	.036	-.236	.125	.239	-.005	-.245	.006
Sig. (2-tailed)		.274	.817	.059	.419	.925	.449	.257	.860	.236	.534	.230	.981	.219	.975
N	27	27	27	27	27	27	27	27	27	27	27	27	27	27	27
q2															
Pears on Correlation	.218	1	.196	-.091	.446*	.462*	-.084	.186	-.436*	.217	.109	-.128	.103	.177	-.020
Sig. (2-tailed)	.274		.327	.653	.020	.015	.675	.353	.023	.278	.588	.525	.611	.378	.923
N	27	27	27	27	27	27	27	27	27	27	27	27	27	27	27
q3															
Pears on Correlation	-.047	.196	1	.206	.297	.395*	-.165	-.236	-.432*	.332	.467*	-.178	.336	.298	.042
Sig. (2-tailed)	.817	.327		.303	.133	.041	.411	.236	.024	.091	.014	.375	.087	.131	.835
N	27	27	27	27	27	27	27	27	27	27	27	27	27	27	27
q4															
Pears on Correlation	.368	-.091	.206	1	.329	.050	.064	-.411*	-.255	.086	.380	.091	.377	-.037	.034

a9	Pears on Correlation	.036	-.436*	-.432*	-.255	-.324	-.302	-.242	.174	1	-.661**	-.250	.060	-.336	-.191	-.128
	Sig. (2-tailed)	.860	.023	.024	.198	.099	.125	.224	.385	.000	.209	.767	.087	.339	.524	
	N	27	27	27	27	27	27	27	27	27	27	27	27	27	27	27
a10	Pears on Correlation	-.236	.217	.332	.086	.086	.200	.009	-.081	-.661**	1	.307	.221	.184	.224	.136
	Sig. (2-tailed)	.236	.278	.091	.668	.671	.317	.964	.690	.000	.119	.267	.358	.262	.500	
	N	27	27	27	27	27	27	27	27	27	27	27	27	27	27	27
a11	Pears on Correlation	.125	.109	.467*	.380	.178	.302	.028	-.304	-.250	.307	1	.191	.221	.125	-.006
	Sig. (2-tailed)	.534	.588	.014	.050	.374	.125	.891	.123	.209	.119	.339	.269	.536	.975	
	N	27	27	27	27	27	27	27	27	27	27	27	27	27	27	27
a12	Pears on Correlation	.239	-.128	-.178	.091	.043	.032	.113	-.102	.060	.221	.191	1	.074	-.669**	-.524**
	Sig. (2-tailed)	.230	.525	.375	.650	.830	.876	.574	.613	.767	.267	.339	.714	.000	.005	
	N	27	27	27	27	27	27	27	27	27	27	27	27	27	27	27
a13	Pears on Correlation	-.005	.103	.336	.377	.697**	.178	-.399*	-.079	-.336	.184	.221	.074	1	.035	-.065

a1 8	Pears on Correl ation	.3 31	.26 4	.33 0	.31 2	.09 2	.12 2	.10 6	- .0 49	- .23 1	.21 0	.44 7*	- .29 9	.07 7	.49 2**	.45 6*
	Sig. (2- tailed)	.0 91	.18 3	.09 3	.11 4	.65 0	.54 4	.59 9	.8 08	.24 7	.29 4	.01 9	.13 0	.70 1	.00 9	.01 7
	N	27	27	27	27	27	27	27	27	27	27	27	27	27	27	27
a1 9	Pears on Correl ation	- .1 01	.04 4	- .09 4	- .12 0	- .18 3	- .10 7	.25 6	- .2 39	- .18 7	.32 4	.10 1	.09 2	- .27 1	.07 2	.36 2
	Sig. (2- tailed)	.6 17	.82 7	.64 0	.55 2	.36 1	.59 6	.19 7	.2 31	.34 9	.09 9	.61 7	.64 9	.17 2	.72 2	.06 3
	N	27	27	27	27	27	27	27	27	27	27	27	27	27	27	27
a2 0	Pears on Correl ation	- .0 72	- .08 8	- .03 3	.07 7	.22 2	.10 7	- .15 6	.1 12	.23 1	- .21 0	- .05 8	- .09 2	.30 6	.15 4	.01 0
	Sig. (2- tailed)	.7 21	.66 2	.87 0	.70 4	.26 5	.59 6	.43 7	.5 77	.24 7	.29 4	.77 5	.64 9	.12 1	.44 2	.95 9
	N	27	27	27	27	27	27	27	27	27	27	27	27	27	27	27
a2 1	Pears on Correl ation	- .1 79	.16 4	.21 6	- .22 0	- .17 8	.32 1	.27 6	.2 26	.23 2	.04 7	.08 9	- .35 3	- .17 7	.19 6	.18 0
	Sig. (2- tailed)	.3 73	.41 5	.27 9	.27 1	.37 4	.10 2	.16 3	.2 57	.24 4	.81 5	.65 8	.07 1	.37 6	.32 8	.37 0
	N	27	27	27	27	27	27	27	27	27	27	27	27	27	27	27
a2 2	Pears on Correl ation	- .0 62	.01 9	.19 5	- .27 3	- .41 4*	.22 8	.17 4	.1 68	.01 2	.01 6	.33 9	- .09 1	- .13 1	.30 7	.25 5

a2 7	Pears on Correl ation	.2 37	.10 6	.31 9	.00 9	.25 9	.18 4	-. 04 3	-. 0 78	-. 09 8	-. 12 9	.13 9	-. 26 8	.31 1	.36 6	.23 8
	Sig. (2- tailed)	.2 34	.59 7	.10 5	.96 3	.19 2	.35 7	.83 1	.6 99	.62 8	.52 1	.48 8	.17 6	.11 5	.06 0	.23 2
	N	27	27	27	27	27	27	27	27	27	27	27	27	27	27	27
a2 8	Pears on Correl ation	.1 55	.21 1	.20 3	-. 20 7	-. 32 9	.27 4	.36 0	.3 03	.05 2	-. 20 5	## ##	## ##	-. 25 0	-. 11 6	.16 7
	Sig. (2- tailed)	.4 39	.29 1	.31 0	.30 1	.09 4	.16 7	.06 5	.1 25	.79 8	.30 4	## ##	## ##	.20 8	.56 4	.40 4
	N	27	27	27	27	27	27	27	27	27	27	27	27	27	27	27
a2 9	Pears on Correl ation	.4 14 *	-. 03 7	.14 5	.54 5**	.25 4	.09 0	.00 9	-. 0 03	-. 06 1	.13 7	.18 9	.43 0*	.39 6*	-. 35 6	.02 2
	Sig. (2- tailed)	.0 32	.85 4	.47 0	.00 3	.20 1	.65 5	.96 3	.9 88	.76 3	.49 6	.34 6	.02 5	.04 1	.06 8	.91 4
	N	27	27	27	27	27	27	27	27	27	27	27	27	27	27	27
a3 0	Pears on Correl ation	.4 55 *	.19 6	.46 8*	.36 9	.25 0	.05 4	-. 04 2	-. 1 34	-. 27 6	.09 3	.52 6**	.00 2	.20 5	.16 1	.18 2
	Sig. (2- tailed)	.0 17	.32 7	.01 4	.05 8	.20 8	.78 8	.83 4	.5 04	.16 4	.64 3	.00 5	.99 2	.30 5	.42 1	.36 4
	N	27	27	27	27	27	27	27	27	27	27	27	27	27	27	27
a3 1	Pears on Correl ation	.0 94	.23 1	.39 5*	.10 7	.01 7	.52 0**	.09 5	.0 74	-. 30 2	.12 5	.13 2	-. 31 6	.22 3	.29 2	.43 4*

a3 6	Pears on Correl ation	.2 89	- .05 2	.17 2	.23 1	- .07 7	- .07 2	.10 5	.0 41	.13 6	- .02 2	.11 9	- .11 4	- .10 0	.17 3	.51 8**
	Sig. (2- tailed)	.1 44	.79 7	.39 1	.24 5	.70 3	.72 2	.60 2	.8 38	.50 0	.91 1	.55 5	.57 3	.61 9	.38 7	.00 6
	N	27	27	27	27	27	27	27	27	27	27	27	27	27	27	27
a3 7	Pears on Correl ation	.1 29	.51 2**	.04 0	.14 2	.48 4*	.28 2	- .10 3	.2 08	- .12 2	.02 0	.07 6	- .11 2	.44 6*	.17 5	.16 7
	Sig. (2- tailed)	.5 20	.00 6	.84 4	.48 0	.01 1	.15 4	.60 9	.2 99	.54 5	.92 1	.70 6	.57 8	.02 0	.38 4	.40 6
	N	27	27	27	27	27	27	27	27	27	27	27	27	27	27	27
a3 8	Pears on Correl ation	.0 62	- .04 7	.23 9	.08 3	- .18 3	- .03 3	.31 9	.0 53	.06 2	- .22 6	.40 4*	- .56 7**	- .15 9	.44 5*	.51 3**
	Sig. (2- tailed)	.7 58	.81 4	.23 1	.68 2	.36 0	.87 1	.10 5	.7 93	.75 8	.25 7	.03 7	.00 2	.43 0	.02 0	.00 6
	N	27	27	27	27	27	27	27	27	27	27	27	27	27	27	27
a3 9	Pears on Correl ation	.2 57	.12 5	.13 4	.16 1	- .01 1	.27 2	.53 1**	- .0 71	- .19 8	- .19 3	.32 1	- .24 4	.00 3	.13 4	.18 5
	Sig. (2- tailed)	.1 96	.53 5	.50 7	.42 2	.95 8	.17 0	.00 4	.7 25	.32 1	.33 5	.10 2	.22 0	.98 8	.50 6	.35 7
	N	27	27	27	27	27	27	27	27	27	27	27	27	27	27	27
a4 0	Pears on Correl ation	.0 35	.21 6	.19 0	- .02 4	.18 0	.17 2	- .18 6	.0 59	- .00 7	- .00 9	.02 8	.00 9	.23 8	- .04 9	.11 7

a4 5	Pears on Correl ation	- .1 95	- .11 9	.51 1**	- .20 3	- .17 1	.32 4	.07 5	- .0 05	.08 9	- .01 5	.04 4	- .27 0	- .08 4	.24 7	.20 2
	Sig. (2- tailed)	.3 31	.55 5	.00 7	.30 9	.39 2	.10 0	.70 9	.9 79	.65 9	.94 2	.82 6	.17 4	.67 8	.21 5	.31 3
	N	27	27	27	27	27	27	27	27	27	27	27	27	27	27	27
a4 6	Pears on Correl ation	- .1 32	- .03 2	.03 8	- .00 7	- .28 3	- .09 0	.36 4	.2 68	- .16 4	.16 1	.03 7	- .27 4	- .08 2	.07 8	.48 7*
	Sig. (2- tailed)	.5 11	.87 3	.85 1	.97 2	.15 2	.65 7	.06 2	.1 76	.41 4	.42 2	.85 4	.16 6	.68 3	.70 0	.01 0
	N	27	27	27	27	27	27	27	27	27	27	27	27	27	27	27
a4 7	Pears on Correl ation	.3 12	.15 4	.63 4**	.38 0	.15 5	.33 0	.17 7	- .2 38	- .39 8*	.25 3	.64 0**	.22 9	.16 1	- .07 7	- .10 1
	Sig. (2- tailed)	.1 13	.44 4	.00 0	.05 0	.43 9	.09 2	.37 6	.2 32	.04 0	.20 3	.00 0	.25 0	.42 2	.70 4	.61 5
	N	27	27	27	27	27	27	27	27	27	27	27	27	27	27	27
a4 8	Pears on Correl ation	- .1 61	- .03 2	.10 9	- .03 3	- .08 0	.02 7	.20 7	- .1 16	- .14 5	.11 7	.26 0	.16 5	.04 9	.02 2	.35 4
	Sig. (2- tailed)	.4 22	.87 5	.59 0	.87 1	.69 1	.89 2	.30 0	.5 63	.46 9	.56 2	.19 1	.41 0	.80 9	.91 3	.07 0
	N	27	27	27	27	27	27	27	27	27	27	27	27	27	27	27
a4 9	Pears on Correl ation	.1 40	.07 4	.19 9	.10 7	.10 5	.26 4	- .11 8	- .0 83	- .00 6	- .15 3	.35 3	- .23 0	.17 5	.17 6	.14 0

	Sig. (2-tailed)	.486	.712	.320	.594	.602	.183	.559	.681	.976	.446	.071	.248	.383	.380	.486
	N	27	27	27	27	27	27	27	27	27	27	27	27	27	27	27
a50	Pearson Correlation	.142	-.033	.109	-.078	-.323	-.058	.250	.029	.011	-.181	.153	-.196	-.182	-.046	.368
	Sig. (2-tailed)	.479	.868	.588	.698	.100	.774	.209	.885	.957	.366	.445	.327	.363	.818	.059
	N	27	27	27	27	27	27	27	27	27	27	27	27	27	27	27
a51	Pearson Correlation	.114	.174	.125	.163	.114	-.042	.194	-.061	-.177	.038	.400*	.048	-.075	.135	-.103
	Sig. (2-tailed)	.571	.384	.534	.416	.571	.834	.331	.762	.377	.852	.039	.813	.710	.502	.611
	N	27	27	27	27	27	27	27	27	27	27	27	27	27	27	27
a52	Pearson Correlation	-.024	-.091	.600**	.070	.298	.202	.261	-.055	-.114	.277	.239	.188	.316	.066	-.172
	Sig. (2-tailed)	.906	.651	.001	.730	.131	.311	.188	.784	.573	.162	.230	.348	.108	.745	.392
	N	27	27	27	27	27	27	27	27	27	27	27	27	27	27	27
skor	Pearson Correlation	.220	.274	.610**	.267	.083	.454*	.235	-.005	-.267	.123	.537**	-.315	.196	.426*	.506**
	Sig. (2-tailed)	.270	.167	.001	.178	.680	.017	.237	.978	.177	.541	.004	.110	.326	.027	.007
	N	27	27	27	27	27	27	27	27	27	27	27	27	27	27	27

*. Correlation is significant at the 0.05 level (2-tailed).

** . Correlation is significant at the 0.01 level (2-tailed).

C.1 VALIDITAS DAN REABILITAS ANGKET KEJENUHAN BELAJAR

C.1.4 REABILITAS ANGKET KEJENUHAN BELAJAR

Reliability Statistics

Cronbach's Alpha	N of Items
0.908	32

Item-Total Statistics

	Scale Mean if Item Deleted	Scale Variance if Item Deleted	Corrected Item-Total Correlation	Cronbach's Alpha if Item Deleted
a1	66.0000	193.538	.554	.904
a2	65.9259	198.302	.384	.907
a3	65.3704	195.242	.491	.905
a4	66.2963	193.524	.405	.907
a5	66.3333	196.308	.484	.905
a6	65.5926	191.328	.522	.905
a7	65.9259	198.302	.359	.907
a8	66.2963	194.755	.533	.905
q9	66.2222	188.333	.698	.901
a10	66.1481	199.516	.364	.907
a11	65.7037	199.217	.368	.907
a12	66.0741	194.533	.504	.905
a13	66.4444	198.256	.432	.906
a14	66.1481	196.285	.429	.906
a15	65.9630	197.345	.436	.906
a16	65.9259	192.610	.645	.903
a17	66.2593	200.507	.284	.908
a18	65.8519	189.131	.703	.902
a19	65.7037	194.986	.429	.906
a20	66.2593	195.430	.456	.906

a21	66.2963	203.140	.213	.909
a22	65.7037	189.832	.626	.903
a23	66.2963	194.601	.508	.905
a24	66.4074	201.943	.254	.908
a25	66.0000	189.000	.648	.902
a26	65.8519	184.054	.721	.901
a27	66.0000	193.000	.546	.904
a28	65.8519	199.746	.257	.909
a29	65.9630	193.575	.467	.906
a30	66.0741	196.533	.446	.906
a31	65.9630	198.575	.315	.908
a32	65.7407	201.276	.234	.909

C.2 VALIDITAS DAN REABILITAS LEMBAR OBSERVASI GURU

NO	Aspek Yang Dinilai	Skor		Rata-rata	Keterangan
		V 1	V 2		
I	Format Pengamatan Aktivitas Guru				
	1. Petunjuk lembar pengamatan aktivitas guru dinyatakan dengan jelas sehingga memudahkan melakukan penilaian	4	4	4	SV
	2. Kriteria penilaian dinyatakan dengan jelas.	4	4	4	SV
		4	4	4	SV
II	Isi Pengamatan Aktivitas Guru				
	1. Kesesuaian dengan aktivitas guru dalam Rencana Pelaksanaan Pembelajaran (RPP).	4	4	4	SV

	2. Urutan pengamatan sesuai dengan urutan aktivitas dalam RPP.	4	4	4	SV
	3. Dirumuskan secara jelas, spesifik dan operasional sehingga mudah diukur.	4	4	4	SV
	4. Setiap aktivitas guru dapat diamati	4	4	4	SV
		4	4	4	SV
III	Bahasa 1. Menggunakan bahasa yang sesuai dengan kaidah Bahasa Indonesia.	4	4	4	SV
	2. Menggunakan kalimat/ pernyataan yang komunikatif.	4	4	4	SV
	3. Menggunakan bahasa yang sederhana dan mudah dimengerti.	4	4	4	SV
		4	4	4	SV
IV	Penilaian umum terhadap lembar pengamatan aktivitas guru dalam pembelajaran dengan menggunakan metode terapi tawa	4	4	4	SV
		4	4	4	SV
Total		40	40	40	
Rata-rata Skor		4	4	4	SV

Keterangan:

I. Angka Penilaian

1. Tidak baik
2. Kurang baik
3. Baik
4. Sangat baik

II. Penilaian Umum

1. Belum dapat digunakan
2. Dapat digunakan dengan banyak revisi
3. Dapat digunakan dengan sedikit revisi
4. Dapat digunakan tanpa revisi

Perhitungan reliabilitas

Validator	Jumlah skor Penilaian	Rata-rata Skor penilaian
1	40	4
2	40	4

$$R = 100\% \times \left(1 - \frac{A - B}{A + B}\right) = 1,00 \text{ atau } R = 1, 00 \text{ (Sangat Reliabel)}$$

C.3 VALIDITAS DAN REABILITAS RPP

NO	Aspek Yang Dinilai	SKOR		Rata-rata	Keterangan
		V 1	V 2		
I	Perumusan Tujuan Pembelajaran				SV
	1. Kejelasan standar kompetensi dan kompetensi dasar	4	4	4	
	2. Kesesuaian standar kompetensi dan kompetensi dasar dengan tujuan pembelajaran	4	4	4	
	3. Ketepatan penjabaran kompetensi dasar ke dalam indikator	4	4	4	
	4. Kesesuaian indikator dengan tujuan pembelajaran	4	4	4	
	5. Kesesuaian indikator dengan tingkat perkembangan peserta didik.	4	4	4	
		4	4	4	SV
II	Isi Yang Disajikan				SV
	1. Sistematika penyusunan RPP	4	4	4	

	2. Kesesuaian urutan kegiatan pembelajaran FISIKA	4	4	4	SV
	3. Kesesuaian uraian kegiatan siswa dan guru untuk setiap tahap pembelajaran	4	4	4	SV
	4. Kejelasan skenario pembelajaran(tahap-tahap kegiatan pembelajaran yaitu awal, inti dan penutup)	4	4	4	SV
	5. Kelengkapan instrumen penilaian hasil belajar	4	4	4	SV
		4	4	4	SV
III	Bahasa				
	1. Menggunakan bahasa yang sesuai dengan kaidah Bahasa Indonesia.	4	4	4	SV
	2. Menggunakan kalimat/ Pernyataan yang komunikatif.	4	4	4	SV
	3. Menggunakan bahasa yang sederhana dan mudah dimengerti.	4	4	4	SV
		4	4	4	SV
IV	Waktu				
	1. Kesesuaian alokasi waktu yang digunakan	4	4	4	SV
	2. Rincian waktu untuk setiap tahap pembelajaran	4	4	4	SV
		4	4	4	SV
V	Penilaian umum terhadap Rencana Pelaksanaan Pembelajaran (RPP) dengan menggunakan metode terapi tawa	4	4	4	SV
		4	4	4	SV
Total		64	64	64	

Rata-rata Skor	4	4	4	SV
-----------------------	----------	----------	----------	-----------

Keterangan:**I. Angka Penilaian**

1. Tidak baik
2. Kurang baik
3. Baik
4. Sangat baik

II. Penilaian Umum

1. Belum dapat digunakan
2. Dapat digunakan dengan banyak revisi
3. Dapat digunakan dengan sedikit revisi
4. Dapat digunakan tanpa revisi

Perhitungan reliabilitas

Validator	Jumlah skor Penilaian	Rata-rata Skor penilaian
1	64	4
2	64	4

$$R = 100\% \times \left(1 - \frac{A - B}{A + B} \right) = 1,00 \text{ atau } R = 1,00 \text{ (Sangat Reliabel)}$$

LAMPIRAN D
ANALISIS DESKRIPTIF

D.1 ANALISIS DESKRIPTIF KELAS EKSPERIMEN

D.1.1 ANALISIS DESKRIPTIF KEJENUHAN BELAJAR KELAS EKSPERIMEN

D.2 ANALISIS DESKRIPTIF KELAS KONTROL

D.2.1 ANALISIS DESKRIPTIF KEJENUHAN BELAJAR KELAS KONTROL

D.3 ANALISIS KATEGORI KEJENUHAN BELAJAR

D.3.1 ANALISIS KATEGORI KEJENUHAN BELAJAR KELAS EKSPERIMEN

D.3.2 ANALISIS KATEGORI KEJENUHAN BELAJAR KELAS KONTROL

D.1 ANALISIS DESKRIPTIF KEJENUHAN BELAJAR

D.1.1 ANALISIS DESKRIPTIF KEJENUHAN BELAJAR KELAS EKSPERIMEN

		Eksperimen
N	Valid	34
	Missing	0
Mean		60.94
Std. Deviation		15.649
Variance		244.906
Maksimal		128
Minimal		41

Eksperimen

	Frequency	Percent	Valid Percent	Cumulative Percent
Valid 41	1	2.9	2.9	2.9
43	1	2.9	2.9	5.9
46	1	2.9	2.9	8.8
47	2	5.9	5.9	14.7
48	1	2.9	2.9	17.6
49	1	2.9	2.9	20.6
50	2	5.9	5.9	26.5
51	1	2.9	2.9	29.4
52	1	2.9	2.9	32.4
54	1	2.9	2.9	35.3
55	1	2.9	2.9	38.2
56	2	5.9	5.9	44.1
57	1	2.9	2.9	47.1
58	1	2.9	2.9	50.0
59	2	5.9	5.9	55.9
61	2	5.9	5.9	61.8
62	1	2.9	2.9	64.7
65	1	2.9	2.9	67.6
66	1	2.9	2.9	70.6
67	2	5.9	5.9	76.5

71	2	5.9	5.9	82.4
72	1	2.9	2.9	85.3
73	2	5.9	5.9	91.2
76	1	2.9	2.9	94.1
81	1	2.9	2.9	97.1
128	1	2.9	2.9	100.0
Total	34	100.0	100.0	

D.2 ANALISIS DESKRIPTIF KEJENUHAN BELAJAR

D.2.1 ANALISIS DESKRIPTIF KEJENUHAN BELAJAR KELAS KONTROL

		Kontrol
N	Valid	34
	Missing	0
Mean		64.59
Std. Deviation		11.244
Variance		126.431
Minimum		43
Maksimum		92

Kontrol

	Frequency	Percent	Valid Percent	Cumulative Percent
Valid 43	1	2.9	2.9	2.9
48	1	2.9	2.9	5.9
52	3	8.8	8.8	14.7
54	2	5.9	5.9	20.6
55	2	5.9	5.9	26.5
56	2	5.9	5.9	32.4
58	1	2.9	2.9	35.3
59	1	2.9	2.9	38.2
60	1	2.9	2.9	41.2
62	2	5.9	5.9	47.1
63	3	8.8	8.8	55.9

64	1	2.9	2.9	58.8
70	2	5.9	5.9	64.7
72	1	2.9	2.9	67.6
73	3	8.8	8.8	76.5
74	1	2.9	2.9	79.4
75	1	2.9	2.9	82.4
76	1	2.9	2.9	85.3
78	3	8.8	8.8	94.1
83	1	2.9	2.9	97.1
92	1	2.9	2.9	100.0
Total	34	100.0	100.0	

D.3 ANALISIS KATEGORI KEJENUHAN BELAJAR

D.3.1 ANALISIS KATEGORI KEJENUHAN BELAJAR KELAS EKSPERIMEN

$$X_{\min} = 32 \times 4 = 128$$

$$X_{\min} = 32 \times 1 = 32$$

$$\text{Range} = 128 - 32 = 96$$

$$\text{Standar Deviasi} = \frac{96}{6} = 16$$

$$\text{Mean } (\mu) = 32 \times 16 = 512$$

$$X < (512 - 16) = 496$$

$$(\mu - 16) \leq X < (\mu + 16)$$

$$(512 - 16) \leq X < (512 + 16)$$

$$496 \leq X < 528$$

$$(512 + 16) > X$$

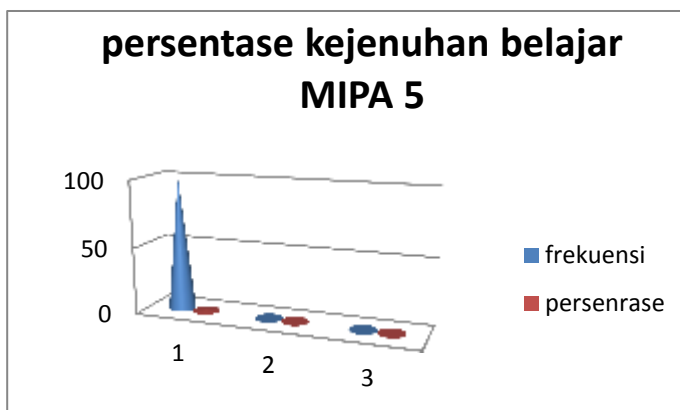
$$528 \geq X$$

$$X < 496 = \text{rendah}$$

$$496 \leq X < 528 = \text{sedang}$$

$$528 \geq X = \text{tinggi}$$

Skor	Frekuensi	Persen	Kategori
$X \geq 496$	0	0 %	Tinggi
$496 \leq X < 528$	0	0 %	Sedang
$528 \geq X$	34	100 %	Rendah

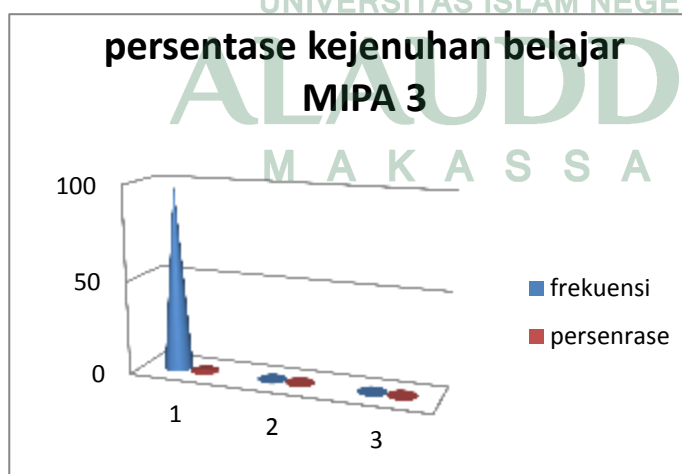


D.3 ANALISIS KATEGORI KEJENUHAN BELAJAR

D.3.2 ANALISIS KATEGORI KEJENUHAN BELAJAR KELAS KONTROL

$$\begin{aligned}
 X_{\min} &= 32 \times 4 = 128 \\
 X_{\min} &= 32 \times 1 = 32 \\
 \text{Range} &= 128 - 32 = 96 \\
 \text{Standar Deviasi} &= \frac{96}{6} = 16 \\
 \text{Mean } (\mu) &= 32 \times 16 = 512 \\
 X < (512 - 16) &= 496 \\
 (\mu - 16) \leq X < (\mu + 16) & \\
 (512 - 16) \leq X < (512 + 16) & \\
 496 \leq X < 528 & \\
 (512 + 16) > X & \\
 528 \geq X & \\
 X < 496 &= \text{rendah} \\
 496 \leq X < 528 &= \text{sedang} \\
 528 \geq X &= \text{tinggi}
 \end{aligned}$$

Skor	Frekuensi	Persen	Kategori
$X \geq 496$	0	0 %	Tinggi
$496 \leq X < 528$	0	0 %	Sedang
$528 \geq X$	34	100 %	Rendah



LAMPIRAN E
ANALISIS INFERENSIAL

E.1 ANALISIS INFERENSIAL KELAS EKSPERIMEN

E.1.1 ANALISIS NORMALITAS KEJENUHAN BELAJAR KELAS EKSPERIMEN

E.2 ANALISIS INFERENSIAL KELAS KONTROL

E.2.1 ANALISIS NORMALITAS KEJENUHAN BELAJAR KELAS KONTROL

E.3 ANALISIS HOMOGENITAS

E.4 ANALISIS UJI t KEJENUHAN BELAJAR

E.1 ANALISIS INFERENSIAL KELAS EKSPERIMEN


E.1.1 ANALISIS NORMALITAS KEJENUHAN BELAJAR KELAS EKSPERIMEN

Tests of Normality

	Kolmogorov-Smirnov ^a			Shapiro-Wilk		
	Statistic	Df	Sig.	Statistic	Df	Sig.
Eksperimen	.132	34	.140	.799	34	.000

*. This is a lower bound of the true significance.

a. Lilliefors Significance Correction



E.2 ANALISIS INFERENSIAL KELAS KONTROL

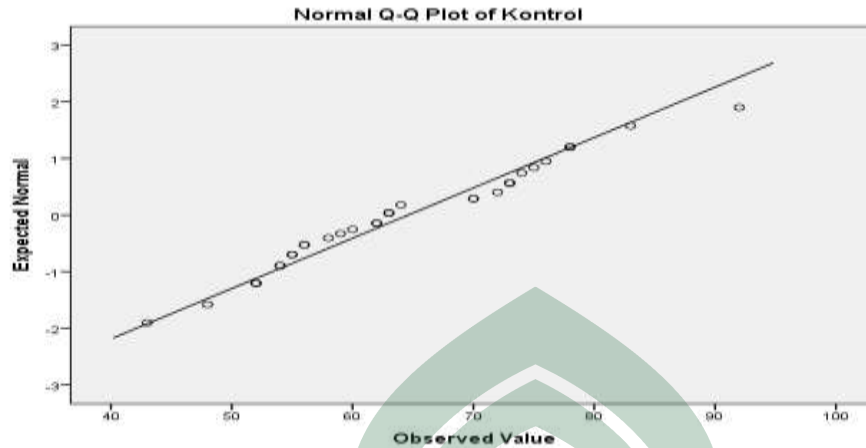
E.2.1 ANALISIS NORMALITAS KEJENUHAN BELAJAR KELAS KONTROL

Tests of Normality

	Kolmogorov-Smirnov ^a			Shapiro-Wilk		
	Statistic	Df	Sig.	Statistic	df	Sig.
Kontrol	.115	34	.200*	.969	34	.427

*. This is a lower bound of the true significance.

a. Lilliefors Significance Correction



E.4 UJI HOMOGENITAS DATA

Test of Homogeneity of Variances

Eksp

Levene Statistic	df1	df2	Sig.
10.346	9	14	.000

E.4 ANALISIS UJI t

Paired Samples Test

		Paired Differences					t	df	Sig. (2-tailed)
		Mean	Std. Deviation	Std. Error Mean	95% Confidence Interval of the Difference				
					Lower	Upper			
Pair 1	kontrol - eksp	3.771	19.453	3.288	-2.911	10.454	1.147	34	0.259

DOKUMENTASI



UNIVERSITAS ISLAM
ALAUDDIN
M A K A S A R



1963
UNIVERSITAS ISLAM NEGERI
ALAUDDIN
MAKASSAR

RIWAYAT HIDUP



Marjah Lahir di Desa Ngali kecamatan Belo Kabupaten Bima Provinsi Nusa Tenggara Barat pada tanggal 15 Mei 1993. Merupakan anak Kedua dari empat bersaudara dari pasangan **H. Murtalib** dan **Hawariah**. Memulai pendidikan formal di SDN 2 Ngali Kecamatan Belo Kab. Bima tamat pada tahun 2006.

Pada tahun yang sama melanjutkan pendidikan di SMPN 1 Belo Kab. Bima, dan tamat pada tahun 2009. Pada tahun yang sama penulis melanjutkan pendidikan di SMAN 1 Belo Kab. Bima, kemudian tamat pada tahun 2013. Setahun kemudian penulis diterima pada Jurusan Pendidikan Fisika Fakultas Tarbiyah dan Keguruan melalui penerimaan mahasiswa dengan jalur Ujian Masuk Mandiri di Uin Alauddin Makassar. Penulis berharap ilmu yang didapat bermanfaat untuk orang lain.

UNIVERSITAS ISLAM NEGERI
ALAUDDIN
M A K A S S A R