


**ANALISIS KANDUNGAN ZAT GIZI BISKUIT UBI JALAR
UNGU (*Ipomoea Batatas L. Poiret*) SEBAGAI ALTERNATIF
PERBAIKAN GIZI DI MASYARAKAT**



SKRIPSI

Diajukan Untuk Memenuhi Salah Satu Syarat Meraih Gelar Sarjana Kesehatan Masyarakat Jurusan Kesehatan Masyarakat Pada Fakultas Kedokteran Dan Ilmu Kesehatan UIN Alauddin Makassar

Oleh :

AMRIANI

NIM : 70200113109

**PROGRAM STUDI KESEHATAN MASYARAKAT
FAKULTAS KEDOKTERAN DAN ILMU KESEHATAN
UNIVERSITAS ISLAM NEGERI ALAUDDIN MAKASSAR**

2017

PENGESAHAN SKRIPSI

Skripsi yang berjudul, "Analisis Kandungan Zat Gizi Biskuit Ubi Jalar Ungu (*Ipomoea Batatas L. Poiret*) sebagai Alternatif Perbaikan Gizi di Masyarakat", yang disusun oleh Amriani, NIM: 70200113109, Mahasiswa Jurusan Kesehatan Masyarakat pada Fakultas Kedokteran dan Ilmu Kesehatan UIN Alauddin Makassar, telah diuji dan dipertahankan dalam sidang skripsi yang diselenggarakan pada hari Rabu, 14 Juni 2017 bertepatan dengan 19 Ramadhan 1438 H, dinyatakan telah dapat diterima sebagai salah satu syarat untuk memperoleh gelar Sarjana dalam Jurusan Kesehatan Masyarakat.

Samata-Gowa, 14 Juni 2017 M
19 Ramadhan 1438 H

DEWAN PENGUJI

Ketua : Dr. dr. H. Andi Armyn Nurdin, M.Sc. (.....)

Sekretaris : Hasbi Ibrahim, SKM., M.Kes. (.....)

Pembimbing I : Syarfaini, SKM., M.Kes. (.....)

Pembimbing II : Dr. M. Fais Satrianegara, SKM., MARS. (.....)

Penguji I : Irviani A. Ibrahim, SKM., M.Kes. (.....)

Penguji II : Dr. H. M. Dahlan, M.Ag. (.....)

ay
Dekan Fakultas Kedokteran dan Ilmu Kesehatan UIN Alauddin Makassar 8


Dr. dr. H. Andi Armyn Nurdin, M.Sc.
NIP: 19550203 198312 1 001

PERNYATAAN KEASLIAN SKRIPSI

Mahasiswa yang bertanda tangan di bawah ini:

Nama : Amriani
NIM : 70200113109
Tempat/Tgl Lahir : Bantaeng/ 13 Juni 1996
Jurusan/Peminatan : Kesehatan Masyarakat/ Gizi
Fakultas : Kedokteran dan Ilmu Kesehatan
Alamat : BTN Griya Asri Sakinah Blok G 24, Gowa
Judul : Analisis Kandungan Zat Gizi Biskuit Ubi Jalar Ungu
(*Ipomoea Batatas L.Poiret*) Sebagai Alternatif Perbaikan
Gizi Di Masyarakat.

Menyatakan dengan sesungguhnya dan penuh kesadaran, bahwa skripsi ini benar adalah hasil karya sendiri. Jika dikemudian hari terbukti bahwa ia merupakan duplikat, tiruan, plagiat, atau dibuat oleh orang lain, sebagian atau seluruhnya, maka skripsi dan gelar yang diperoleh karenanya batal demi hukum.

UNIVERSITAS ISLAM NEGERI

ALAUDDIN
M A K A S S

Samata-Gowa, 14 Juni 2017

Penyusun,



Amriani

NIM. 70200113109

KATA PENGANTAR

Puji syukur kehadirat Allah *subhanahu Wa Ta'ala* karena atas nikmat dan karunia-Nyalah sehingga penulis dapat menyelesaikan skripsi ini guna memenuhi persyaratan dalam menyelesaikan pendidikan S1 pada Fakultas Kedokteran dan Ilmu Kesehatan UIN Alauddin Makassar. Shalawat dan salam penulis kirimkan kepada Rasulullah SAW, pembawa kebenaran dan teladan umat manusia.

Penulis menyadari bahwa sebagai hamba Allah, kesempurnaan sangat jauh dari penyusunan skripsi ini. Berbagai keterbatasan dan kekurangan yang hadir dalam skripsi ini merupakan refleksi dari ketidaksempurnaan penulis sebagai manusia. Namun dengan segala kerendahan hati, penulis memberanikan diri mempersembahkan skripsi ini sebagai hasil usaha dan kerja keras yang telah penulis lakukan.

Selama proses penyelesaian skripsi ini, banyak hambatan yang penulis hadapi. Namun berkat doa dan dorongan dari orang-orang terdekat khususnya kedua orang tua tercinta, Bapak Alm. Muhammad Amran Madjid Amal dan Ibu Suparni Sunimandati, serta Kakak dan Adik yang tersayang Astuti Eka Wahyuni, Astiani Dwi Ningsih, Aisyah Trisiani, Asniar Darmayanti dan Aswar Muhammad yang telah menjadikan jalan panjang yang penulis lalui terasa lebih lapang dan mudah.

Tak lupa penulis menyampaikan rasa terima kasih yang sebesar-besarnya kepada :

1. Bapak Prof. Dr. H. Musafir Pababbari, M.Si, selaku Rektor UIN Alauddin Makassar dan para Wakil Rektor I, II, dan III.
2. Dr. dr. Armyn Nurdin, M.Sc, selaku Dekan Fakultas Kedokteran dan Ilmu Kesehatan UIN Alauddin Makassar beserta para Wakil Dekan I, II, dan III.
3. Hasbi Ibrahim, SKM.,M.Kes, selaku Ketua Jurusan Kesehatan Masyarakat UIN Alauddin Makassar.
4. Azriful, SKM., M.Kes selaku Sekretaris Jurusan Kesehatan Masyarakat UIN Alauddin Makassar.
5. Ibu Pembimbing I yang tercinta Hj. Syarfaini, SKM., M.Kes dan Bapak Dr. M. Fais Satrianegara, SKM., MARS selaku Pembimbing II, yang telah meluangkan waktu, tenaga dan pikiranya dalam memberikan bimbingan kepada penulis sampai selesainya penulisan skripsi ini.
6. Ibu Irviani A. Ibrahim, SKM., M.Kes selaku Penguji Akademik, dan Bapak Dr. M. Dahlan, M.Ag selaku Penguji Keislaman, yang telah memberikan saran dan kritik yang sangat bermanfaat demi penyempurnaan penulisan skripsi ini.
7. Para Dosen Jurusan Kesehatan Masyarakat yang telah memberikan ilmu pengetahuan yang sangat berharga selama penulis mengikuti pendidikan

di Fakultas Kedokteran dan Ilmu Kesehatan UIN Alauddin Makassar.

Para staf Jurusan Kesehatan Masyarakat yang juga sangat membantu.

8. Para dosen di lingkungan Fakultas Kedokteran dan Ilmu Kesehatan UIN Alauddin Makassar atas keikhlasannya memberikan ilmu yang bermanfaat selama proses studi, serta segenap staf Tata Usaha di lingkungan Fakultas Kedokteran dan Ilmu Kesehatan UIN Alauddin Makassar yang banyak membantu penulis dalam berbagai urusan administrasi selama perkuliahan hingga penyelesaian skripsi ini.
9. Seluruh petugas Balai Besar Laboratorium Kesehatan Makassar dan para dosen jurusan tata boga UNM yang senantiasa membimbing dan bersedia meluangkan waktu bersama peneliti.
10. Teman-teman Dimension 2013, khususnya Jurusan Gizi Kesehatan Masyarakat, teman-teman posko 11 PBL I, II, dan III, dan teman-teman KKN Angkatan 53 Desa Samangki Kecamatan Simbang Kabupaten Maros.
11. Teman-teman Alumni SMA Negeri 2 Sungguminasa Angkatan IV.
12. Seluruh Mahasiswa Kesehatan Masyarakat, kakak-kakak senior maupun adik-adik junior, terima kasih atas persaudaraannya.
13. Serta semua pihak yang telah membantu dalam penyelesaian skripsi ini yang tidak dapat penulis sebutkan satu persatu.

Akhirnya, penulis berharap semoga hasil penelitian ini dapat memberi manfaat bagi kita semua.

DAFTAR ISI

HALAMAN JUDUL.....	i
LEMBAR PENGESAHAN SKRIPSI	ii
DAFTAR ISI.....	iii
DAFTAR TABEL/ILUSTRASI	iv
ABSTRAK	v
BAB I PENDAHULUAN.....	1
A. Latar Belakang.....	1
B. Rumusan Masalah	5
C. Definisi Operasional dan Ruang Lingkup Penelitian	6
D. Kajian Pustaka	8
E. Tujuan dan Manfaat Penelitian.....	11
BAB II TINJAUAN TEORITIS	13
A. Tinjauan Umum Tentang Zat Gizi.....	13
B. Tinjauan Umum Tentang Ubi Jalar Ungu	28
C. Tinjauan Umum Tentang Tepung Ubi Jalar Ungu	36
D. Tinjauan Umum Tentang Biskuit	40
E. Tinjauan Umum Tentang Uji Organoleptik	48
F. Kerangka Konsep	53
G. Rancangan Penelitian	54
BAB III METODOLOGI PENELITIAN.....	55
A. Jenis Penelitian dan Lokasi Penelitian.....	55
B. Pendekatan Penelitian.....	55
C. Objek Penelitian	57
D. Metode Pengumpulan Data	58
E. Instrumen Penelitian	58
F. Validasi dan Reliabilitas Instrumen.....	69
G. Teknik Pengolahan dan Analisis Data.....	70

BAB IV HASIL DAN PEMBAHASAN	71
A. Hasil Penelitian.....	71
B. Pembahasan Hasil Penelitian.....	77
1. Biskuit Ubi Jalar Ungu	77
a. Kadar Karbohidrat dalam Biskuit Ubi Jalar Ungu	77
b. Kadar Protein dalam Biskuit Ubi Jalar Ungu	80
c. Kadar Lemak dalam Biskuit Ubi Jalar Ungu	82
d. Kadar Zat Besi (<i>Fe</i>) dalam Biskuit Ubi Jalar Ungu	83
e. Kadar Vitamin C dalam Biskuit Ubi Jalar Ungu.....	85
2. Uji Organoleptik.....	90
a. Uji Mutu Hedonik Kriteria Warna Biskuit Ubi Jalar Ungu	90
b. Uji Mutu Hedonik Kriteria Aroma Biskuit Ubi Jalar Ungu.....	91
c. Uji Mutu Hedonik Kriteria Tekstur Biskuit Ubi Jalar Ungu	92
d. Uji Mutu Hedonik Kriteria Rasa Biskuit Ubi Jalar Ungu	93
e. Uji Mutu Hedonik Kriteria Over All Biskuit Ubi Jalar Ungu.....	94
f. Uji Hedonik Biskuit Ubi Jalar Ungu.....	95
g. Uji Statistik	95
DAFTAR PUSTAKA	97
DOKUMENTASI	100
LAMPIRAN-LAMPIRAN.....	102

DAFTAR TABEL

Gambar 2.1	Ubi Jalar Ungu Varietas Antin-1, Antin-2 Dan Antin-3	35
Gambar 2.2	Skema Proses Pembuatan Tepung Ubi Jalar Ungu	39
Gambar 2.3	Skema Proses Pembuatan Biskuit Ubi Jalar Ungu.....	47
Gambar 2.4	Kerangka Konsep	53
Gambar 2.5	Rancangan Penelitian	54
Tabel 2.1.1	AKG Zat Gizi Makro	21
Tabel 2.1.2	AKG Zat Gizi Mikro	25
Tabel 2.2.1	Klasifikasi Ubi Jalar Ungu	29
Tabel 2.2.2	Kandungan Gizi Ubi Jalar Ungu Varietas Antin-1	34
Tabel 2.2.3	Kandungan Gizi Ubi Jalar Ungu Varietas Antin-2	34
Tabel 2.2.4	Kandungan Gizi Ubi Jalar Ungu Varietas Antin-3	34
Tabel 2.3.1	Kandungan Gizi Tepung Ubi Jalar Ungu.....	38
Tabel 2.4.1	Kandungan Gizi Tepung Terigu	42
Tabel 2.4.2	Kandungan Gizi Gula Pasir.....	43
Tabel 2.4.3	Kandungan Gizi Telur.....	45
Tabel 3.1	Keterangan Penilaian Mutu Hedonik	64
Tabel 3.1	Tingkat Penilaian Mutu Hedonik	65
Tabel 3.2	Tingkat Penerimaan Konsumen	66
Tabel 3.4	Interval Persentase dan Kriteria Kesukaan	68
Tabel 4.1	Kadar Karbohidrat Biskuit Ubi Jalar Ungu.....	71
Tabel 4.2	Kadar Protein Biskuit Ubi Jalar Ungu	72
Tabel 4.4	Kadar Lemak Biskuit Ubi Jalar Ungu	72

Tabel 4.5	Kadar Zat Besi (<i>Fe</i>) Biskuit Ubi Jalar Ungu	73
Tabel 4.4	Kadar Vitamin C Biskuit Ubi Jalar Ungu	73
Tabel 4.7	Hasil Uji Mutu Hedonik Biskuit Ubi Jalar Ungu.....	75
Tabel 4.8	Hasil Uji Mutu Hedonik Over All Biskuit Ubi Jalar Ungu.....	77
Tabel 4.9	Hasil Uji Hedonik	77



DAFTAR GAMBAR

Gambar 2.1.1	Ubi Jalar Ungu Varietas Antin-1.....	28
Gambar 2.1.2	Ubi Jalar Ungu Varietas Antin-2.....	28
Gambar 2.1.3	Ubi Jalar Ungu Varietas Antin-3.....	28
Gambar 2.3	Skema Proses Pembuatan Tepung Ubi Jalar Ungu	36
Gambar 2.4	Skema Proses Pembuatan Biskuit Ubi Jalar Ungu.....	44
Gambar 2.6	Kerangka Konsep	49
Gambar 2.7	Rancangan Penelitian	50

DAFTAR LAMPIRAN

1. Lembar Score Sheet Hedonik
2. Lembar Score Sheet Mutu Hedonik
3. Hasil Pengolahan Data SPSS
4. Master Tabel SPSS
5. Dokumentasi Hasil Penelitian
6. Surat Permohonan Izin Penelitian dari Fakultas Kedokteran dan Ilmu Kesehatan UIN
Alauddin Makassar
7. Surat Izin Penelitian dari BKPMU UPT-PPT Provinsi Sulawesi Selatan
8. Surat Keterangan Telah Melaksanakan Penelitian dari Balai Laboratorium Kesehatan
Makassar
9. Surat Keterangan Telah Melaksanakan Penelitian dari Prodi Pendidikan
Kesejahteraan Keluarga Fakultas Teknik Universitas Negeri Makassar

ABSTRAK

Nama : Amriani

NIM : 70200113109

Judul : Analisis Kandungan Zat Gizi Biskuit Ubi Jalar Ungu (*Ipomoea Batatas L. Poiret*) sebagai Alternatif Perbaikan Gizi di Masyarakat

Ubi jalar ungu adalah ubi jalar yang kulit maupun dagingnya berwarna ungu pekat yang memiliki produktivitas yang cukup tinggi, ubi jalar ungu varietas antin-3 memiliki kandungan zat antosianin relatif lebih tinggi dibanding varietas antin-1 dan antin-2. Biskuit ubi jalar ungu merupakan salah satu produk diversifikasi pangan local akan potensi sumber daya alam khususnya pemanfaatan ubi jalar ungu. Penelitian ini bertujuan untuk mengetahui kandungan zat gizi (Karbohidrat, Protein, Lemak, Besi (*Fe*), dan Vitamin C) pada biskuit ubi jalar ungu dan uji organoleptik biskuit tersebut.

Jenis rancangan pada penelitian ini adalah rancangan acak lengkap (RAL) karena diterapkan pada percobaan yang dilakukan pada lingkungan homogen dan pendekatan penelitian yang digunakan dalam penelitian ini adalah pendekatan eksperimentatif dengan menggunakan desain true-eksperimen. metode yang digunakan untuk perlakuan ubi jalar ungu dengan perbandingan kelompok kontrol 1:0, kelompok eksperimen 1:1, 3:1, dan 1:3.

Hasil penelitian menunjukkan bahwa 4 perlakuan dengan konsentrasi berbeda pada biskuit ubi jalar ungu dengan 3 kali pengulangan. Hasil penelitian sampel 1:0 yaitu kandungan Karbohidrat 15,23%, Protein 5,58%, Lemak 30,02%, Fe 82,13 ug/g dan Vitamin C 34,48 mg. Sampel 1:1 yaitu kandungan Karbohidrat 15,59%, Protein 4,95%, Lemak 29,76%, Fe 103,61 ug/g dan Vitamin C 44,66 mg. Sampel 3:1 yaitu kandungan Karbohidrat 15,48%, Protein 5,12%, Lemak 26,51%, Fe 88,18 ug/g dan Vitamin C 46,86 mg. Sampel 1:3 yaitu kandungan Karbohidrat 16,26%, Protein 4,51%, Lemak 21,50%, Fe 107,57 ug/g dan Vitamin C 66,89 mg. Uji hedonik terbaik terdapat pada formulasi 1:3, sedangkan uji mutu hedonik dengan kriteria agak baik pada formulasi 1:1, 3:1 dan 1:3. Uji Friedman $P < 0,05$ terhadap warna, tekstur dan mutu *overall*. Rekomendasi produk terbaik dari keempat sampel untuk kebutuhan zat gizi makro dan zat gizi mikro pada formulasi 1:1, 3:1 dan 1:3.

Jadi disarankan bagi masyarakat agar dapat membuat biskuit ubi jalar ungu untuk menjadi makanan layak konsumsi sebagai makanan tambahan guna memenuhi kebutuhan zat gizi perharinya.

Kata Kunci : Kandungan gizi biscuit ubi jalar ungu, uji organoleptik, ubi Jalar ungu

BAB I

PENDAHULUAN

A. Latar Belakang

Ubi jalar (*Ipomoea batatas*) merupakan komoditas sumber karbohidrat utama, setelah padi, jagung, dan ubi kayu, serta mempunyai peranan penting dalam penyediaan bahan pangan, bahan baku industri maupun pakan ternak. Sebagai sumber karbohidrat, ubi jalar memiliki peluang sebagai substitusi bahan pangan utama, sehingga bila diterapkan mempunyai peran penting dalam upaya penganekaragaman pangan dan dapat diproses menjadi aneka ragam produk yang mampu mendorong pengembangan agro-industri dalam diversifikasi pangan (Zuaraida dan Supriati, 2011).

Produktivitas ubi jalar di Indonesia pada tahun 2014 sebanyak 152,00 ku/ha meningkat 5,61% pada tahun 2015 sebesar 160,53 ku/ha (Badan Pusat Statistik, 2015). Tercatat pada tahun 2015 produksi ubi jalar di Provinsi Sulawesi Selatan sebesar 71.677 ton terjadi kenaikan sebesar 4.035 ton dari tahun 2014 dengan produksi sebesar 67.642 ton. Penghasil ubi jalar terbesar di Sulawesi Selatan ada di Kabupaten Bone dengan produksi sebesar 21.688 ton, disusul Kabupaten Gowa sebesar 6.033 ton, Kabupaten Takalar 5.731 ton dan Kabupaten Maros sebesar 4.612 ton (Dinas Pertanian Sulawesi Selatan, 2015).

Pada penelitian ini jenis ubi jalar yang digunakan adalah ubi jalar ungu varietas antin-3 dengan umur panen 4-4,5 bulan. Alasan peneliti memilih ubi jalar ungu varietas antin-3 dikarenakan kandungan zat gizinya lebih tinggi dibandingkan varietas antin-1 dan antin-2.

Kandungan gizi ubi jalar ungu varietas antin-3 yaitu sebanyak 150,7 mg antosianin, 1,1% serat, 18,2% pati, 0,4% gula reduksi, 0,6% protein, 0,70 mg zat besi dan 20,1 mg vitamin C (Balitbangtan, 2016).

Produk olahan ubi jalar ungu yang paling mampu mempertahankan kandungan antosianin diperoleh pada ubi kukus yaitu 34,14% (ungu pekat) dan 42,16% (ungu muda), sedangkan tingkat penurunan tertinggi diperoleh pada produk keripik yaitu 95,21% (ungu pekat) dan 88,47% (ungu muda). Penurunan aktivitas antioksidan juga berbanding lurus dengan penurunan kadar antosianin pada semua produk olahan, kecuali pada produk olahan keripik (Husna dkk, 2013).

Senyawa antioksidan selain antosianin yang terdapat pada ubi jalar adalah vitamin C, vitamin E, lutein, zeaxanthin, dan betakaroten yang merupakan pasangan antioksidan karotenoid (Teow dkk (2007) dalam Husna dkk, 2013). Dari semua varietas warna umbi ubi jalar yang terdiri dari warna putih, kuning, oranye dan ungu. Hasil penelitian analisis vitamin C pada varietas ubi jalar yang umbinya berwarna ungu memiliki kandungan vitamin C paling besar yaitu 0,0177 mg/100 gram (Nathania dkk, 2013).

Menurut Saksono (2012), menyatakan bahwa berdasarkan data asosiasi tahun 2012 konsumsi biskuit diperkirakan meningkat 55-85% didorong oleh kenaikan konsumsi domestik. Biskuit dikonsumsi oleh seluruh kalangan usia, baik bayi maupun dewasa mengkonsumsi biskuit dengan jenis yang berbeda-beda (Sari, 2013).

Dari data hasil Riskesdas (2013) tentang konsumsi makanan dari olahan tepung terigu diantaranya mi instan, mi basah, roti dan biskuit, sebanyak 13,4% penduduk Indonesia mengkonsumsi biskuit ≥ 1 kali per hari. Ketergantungan masyarakat Indonesia terhadap tepung terigu sangat tinggi. Hal tersebut dapat dilihat dengan banyaknya produk olahan pangan yang menggunakan tepung terigu. Upaya diversifikasi pangan penting dilakukan, selain untuk mengurangi ketergantungan pada tepung terigu, juga untuk menggali potensi-potensi pangan lainnya (Yanuwardana dkk (2013) dalam Widyastuti, 2015).

Tepung ubi jalar ungu dengan pengukusan selama 7 menit pada suhu 100°C dengan ketebalan umbi sebesar $1\pm 0,5$ cm dapat dikeringkan menggunakan pengering kabinet pada suhu $50-55^{\circ}\text{C}$ selama 6–8 jam dan metode konvensional dengan penjemuran sinar matahari langsung selama 1-2 hari (Karleen, 2010).

Tepung ubi jalar ungu memiliki kandungan antosianin sebesar 94.36 ppm, kadar air 4.94%, kadar abu 1.23%, kadar pati 64.19%, kadar protein 33.86% dan kadar amilosa 28.72% (Oktavianti dkk, 2015). Adapun proses pengeringan yang optimal pada pembuatan tepung ubi jalar ungu dilihat dari segi sifat fisikokimia dan sensori adalah dengan proses pengeringan kabinet dryer $T50^{\circ}\text{C}$ tidak *blanching* (Apriliyanti, 2010).

Biskuit adalah produk yang diperoleh dengan memanggang adonan yang berasal dari tepung terigu dengan penambahan makanan lain dan dengan atau penambahan bahan tambahan pangan yang diijinkan. Biskuit diklasifikasikan dalam empat jenis yaitu biskuit keras, *crackers*, *cookies* dan *wafer* (Badan Standardisasi Nasional, 2011).

Biskuit adalah jenis kue kering yang mempunyai rasa manis, berbentuk kecil dan diperoleh dari proses pengovenan dengan bahan dasar tepung terigu, margarine, gula halus dan kuning telur (Mita dan Erma, 2010).

Alasan pemilihan produk tersebut karena saat ini biskuit sudah menjadi salah satu makanan cemilan praktis bagi masyarakat Indonesia. Bahkan di kalangan anak-anak, biskuit menjadi makanan favorit yang sehat untuk dikonsumsi setiap hari sebagai makanan cemilan ataupun makanan pendamping.

Bahan baku pembuatan biskuit adalah tepung terigu yang berasal dari gandum yang ketersediaannya di Indonesia harus diimpor, sedangkan penggunaannya sangatlah tinggi (Kementrian Perindustrian Indonesia, 2013).

Oleh karena itu, saat ini banyak dilakukan usaha menyubstitusikan tepung terigu dengan berbagai tepung dari sumber daya lokal seperti tepung dari umbi-umbian, salah satunya ubi jalar ungu. Produk pangan lokal olahan ubi jalar ungu dengan bahan baku tepung ubi jalar ungu yaitu mie kering, mie basah, roti, biskuit, kue-kue tradisional, bakso dan brownies.

Dalam hal ini, melihat uraian diatas akan potensi sumber daya alam khususnya pemanfaatan ubi jalar ungu, maka pada penelitian ini peneliti akan membuat diversifikasi pangan lokal yaitu biskuit ubi jalar ungu dengan menganalisis kandungan zat gizi karbohidrat, protein, lemak, zat besi (Fe), vitamin C (Asam Askorbat) dan uji organoleptik guna memberikan alternatif perbaikan gizi pada masyarakat.

B. Rumusan Masalah

Berdasarkan uraian diatas maka yang menjadi pokok masalah yaitu bagaimanakah mengidentifikasi zat gizi biskuit ubi jalar ungu. Adapun pokok masalah tersebut dijabarkan dalam sub masalah sebagai berikut:

1. Bagaimanakah kadar karbohidrat biskuit ubi jalar ungu (*Ipomoea Batatas L. Poiret*)?
2. Bagaimanakah kadar protein biskuit ubi jalar ungu (*Ipomoea Batatas L. Poiret*)?
3. Bagaimanakah kadar lemak biskuit ubi jalar ungu (*Ipomoea Batatas L. Poiret*)?
4. Bagaimanakah kadar zat besi (Fe) biskuit ubi jalar ungu (*Ipomoea Batatas L. Poiret*)?
5. Bagaimanakah kadar vitamin C biskuit ubi jalar ungu (*Ipomoea Batatas L. Poiret*)?
6. Bagaimanakah hasil uji organoleptik biskuit ubi jalar ungu (*Ipomoea Batatas L. Poiret*)?

C. Definisi Operasional dan Ruang Lingkup Penelitian

1. Ubi Jalar Ungu

Definisi operasional : Ubi jalar ungu adalah ubi jalar yang kulit maupun dagingnya berwarna ungu pekat.

Kriteria objektif : Ubi jalar ungu varietas antin-3 berumur panen 4-4,5 bulan setelah panen yang tidak rusak dan boleng.

2. Biskuit

Definisi operasional : Biskuit adalah kue kering yang renyah, manis dan gurih terbuat dari adonan tepung terigu, margarin, kuning telur dan gula halus.

Kriteria objektif : Biskuit yang disubstitusikan tepung ubi jalar ungu dengan 4 perlakuan yaitu presentase 1:0, 1:1, 1:3 dan 3:1.

3. Zat gizi

Zat gizi adalah ikatan kimia yang diperlukan tubuh untuk melakukan fungsinya yaitu menghasilkan energi, membangun dan memelihara jaringan, serta mengatur proses-proses kehidupan.

Ruang lingkup penelitian :

- a. Kadar Karbohidrat adalah jumlah kandungan karbohidrat dalam biskuit ubi jalar ungu yang diperoleh dari hasil pengukuran kuantitatif dengan menggunakan metode *luff schoorl*.
- b. Kadar Protein adalah jumlah kandungan protein dalam biskuit substitusi ubi jalar ungu yang diperoleh dari hasil pengukuran kuantitatif dengan menggunakan metode *kjedhal*.
- c. Kadar Lemak yang dimaksud adalah jumlah kandungan lemak dalam biskuit ubi jalar ungu yang diperoleh dari hasil pengukuran kuantitatif dengan menggunakan metode *gravimetri*.

- d. Kadar Zat besi (Fe) yang dimaksud adalah kandungan zat besi (Fe) dalam biskuit ubi jalar ungu yang di peroleh dari hasil pengukuran kuantitatif dengan metode *Spektrofotometri Serapan Atom (SSA)*.
- e. Kadar Vitamin C yang dimaksud adalah kandungan vitamin C dalam biskuit ubi jalar ungu yang di peroleh dari hasil pengukuran kuantitatif dengan metode *Spektrofotometri UV-VIS*.

4. Uji Organoleptik

Definisi operasional: Uji organoleptik merupakan cara pengujian dengan menggunakan indera manusia sebagai alat utama untuk pengukuran daya penerimaan terhadap produk.

Kriteria objektif : uji hedonik

- a. 81 – 100 = sangat suka
- b. 61 – 80 = suka
- c. 41 – 60 = tidak suka
- d. < 41 = sangat tidak suka

Kriteria objektif : uji mutu hedonik

- a. Skor <4 dikatakan buruk
- b. Skor >4 dikatakan baik

D. Kajian Pustaka

Kajian pustaka yang penulis gunakan sebagai referensi awal dalam melakukan penelitian ini adalah :

Kadar Serat, Aktivitas Antioksidan, Amilosa dan Uji Kesukaan Mi Basah Dengan Substitusi Tepung Ubi Jalar Ungu (*Ipomoea Batatas Var Ayamurasaki*) Bagi Penderita Diabetes Mellitus Tipe-2, Nintami (2012). Hasil penelitian ini menunjukkan bahwa perbedaan presentase substitusi tepung ubi jalar ungu berpengaruh secara nyata terhadap peningkatan kadar total serat dan aktivitas antioksidan, akan tetapi tidak berpengaruh secara nyata terhadap kadar amilosa. Kadar serat tertinggi pada mi basah dengan substitusi 30% yaitu 1,4% per 100 g dan kadar serat ter-rendah pada mi basah dengan substitusi tepung ubi jalar ungu 30% yaitu 7,51% per 100 g dan kadar amilosa tertinggi pada mi basah tanpa mi basah substitusi yaitu 10% per 100 g. substitusi tepung ubi jalar berpengaruh nyata terhadap tekstur dan warna, tetapi tidak berpengaruh nyata terhadap rasa dan aroma.

Daya Terima dan Kandungan Gizi Makanan Tambahan Berbahan Dasar Ubi Jalar Ungu, Rahayu dkk (2014). Hasil penelitian menunjukkan bahwa daya terima pada indikator warna, tekstur, aroma dan rasa, untuk ketiga jenis makanan tambahan semuanya disukai dengan rata-rata untuk pastel tutup ubi ungu isi rogout daging 4.1, fillo ubi ungu 3.9, dan untuk pancake ubi ungu 3.8. Kandungan dan prosentase kecukupan energi, protein, dan zat besi pada pastel tutup ubi ungu isi rogout daging berturut-turut 651 kkal, 28.1 gr, 8.1 mg dan 217%, 165.4%, 90%; fillo ubi ungu 568 kkal, 21 gr, 7.0 mg dan 189.5%, 123.3% dan 77.8 %, dan untuk pancake ubi ungu 448 kkal, 3.1 gr, 6.9 mg dan 149.3%, 18.2%, 76.7 %.

Perbedaan Penggunaan Tepung Ubi Ungu Terhadap Kualitas Organoleptik dan Kandungan Gizi Biskuit, Mentari (2015). Hasil penelitian menunjukkan

bahwa ada perbedaan penggunaan 0%, 25%, 50% dan 75%. Sampel biskuit tepung ubi ungu hasil terbaik adalah sampel dengan penggunaan tepung ubi ungu 50%. Sampel yang disukai masyarakat juga sama yaitu sampel dengan penggunaan tepung ubi ungu 50% dengan rerata tertinggi 3,30. Sedangkan sampel dengan penggunaan tepung ubi ungu 0%, 25%, dan 75% termasuk kriteria cukup disukai oleh masyarakat. Hasil kimiawi pada biskuit tepung ubi ungu yaitu sampel dengan penggunaan tepung ubi ungu 0% memiliki kandungan karbohidrat 53,53g, lemak 18,06g, serat kasar 11,13g, anthosianin negatif. Sampel 25% memiliki kandungan karbohidrat 46,62g, lemak 17,57g, serat kasar 9,93g, anthosianin 48,30mg. Sampel 50% memiliki kandungan karbohidrat 47,82g, lemak 16,21g, serat kasar 6,24g, anthosianin 83,89mg. Sampel 75% memiliki kandungan karbohidrat 48,18g, lemak 15,45g, serat kasar 3,04g, anthosianin 122,65mg.

Pengaruh Substitusi Tepung Jamur Tiram Terhadap Tingkat Kekerasan dan Daya Terima Biskuit Ubi Jalar Ungu, Putri (2016). Hasil penelitian menunjukkan bahwa ada pengaruh substitusi tepung jamur tiram terhadap tingkat kekerasan biskuit ubi jalar ungu dengan nilai signifikansi $p=0,001$. Tingkat kekerasan tertinggi ditunjukkan oleh biskuit dengan substitusi 10% tepung jamur tiram. Ada pengaruh substitusi tepung jamur tiram terhadap daya terima rasa, tekstur dan keseluruhan dengan nilai signifikansi masing-masing $p=0,001$; $p=0,029$; dan $p=0,017$. Tidak ada pengaruh substitusi tepung jamur tiram terhadap daya terima warna dan aroma dengan nilai signifikansi $p=0,703$ dan $p=0,069$. Berdasarkan daya terima panelis dan tingkat kekerasan, disarankan penggunaan

10% tepung jamur tiram pada biskuit ubi jalar ungu dan menganalisis pengaruh daya simpan biskuit nilai gizi dan tingkat kekerasan sebagai penelitian lanjutan.

Pemanfaatan Ubi Ungu (*Ipomoea Batatas*) Sebagai Minuman Berantosianin dengan Proses Hidrolisis Enzimatis, Ticaolu (2016). Hasil penelitian menunjukkan bahwa perlakuan blansir yang paling optimum adalah selama 5 menit, dan konsentrasi tepung ubi ungu yang digunakan adalah 25% untuk menghasilkan minuman ubi ungu dengan kadar antosianin sebanyak 288.89 mg/100g, dan kemanisan yang sesuai berdasarkan hasil organoleptik yang mengandung 8.38% gula reduksi.

Kajian Substitusi Tepung Terigu Dan Tepung Ubi Jalar Ungu Berkadar Pati Resisten Tinggi Terhadap Kualitas Muffin, Naim (2016). Pengamatan yang dilakukan meliputi sifat sensori, yang dilanjutkan dengan analisis proksimat, kadar antosianin, kapasitas antioksidan, dan nilai kalori. Hasil penelitian menunjukkan bahwa muffin dengan perlakuan terbaik adalah pada substitusi tepung ubi jalar ungu dan tepung terigu 75:25. Muffin dengan perlakuan terbaik menghasilkan kadar air 35,92%, kadar abu 1,79%, kadar lemak 23,64%, kadar protein 7,54%, dan kadar karbohidrat 31,11%, total antosianin $18,1 \pm 0,02$ mg/100 g, nilai IC50 249,34 g/mL, serta nilai kalori 3,087 kal/g.

Beberapa penelitian diatas merupakan penelitian yang telah dilakukan sebelumnya, sebelum peneliti melakukan penelitian ini. Perbedaan penelitian ini dengan penelitian diatas adalah penelitian biskuit ubi jalar ungu sebelumnya telah ada tetapi penelitian tersebut hanya mengidentifikasi zat gizi tertentu yaitu

karbohidrat, serat kasar, lemak dan antosianin. Penelitian sebelumnya juga telah melakukan upaya substitusi tepung jamur tiram terhadap biskuit ubi jalar ungu.

Dalam proposal penelitian ini, peneliti secara signifikan lebih memfokuskan pada identifikasi zat gizi (karbohidrat, protein, lemak, zat besi dan vitamin C) serta kualitas organoleptik biskuit ubi jalar ungu sebagai alternatif perbaikan gizi di masyarakat.

E. Tujuan dan Manfaat Penelitian

1. Tujuan Penelitian

a. Tujuan Umum


Untuk mengetahui zat gizi biskuit ubi jalar ungu sebagai alternatif peningkatan gizi di masyarakat.

b. Tujuan Khusus

Tujuan khusus pada penelitian ini adalah:

- 1) Untuk mengetahui kadar karbohidrat biskuit ubi jalar ungu (*Ipomoea Batatas L. Poiret*)
- 2) Untuk mengetahui kadar protein biskuit ubi jalar ungu (*Ipomoea Batatas L. Poiret*)
- 3) Untuk mengetahui kadar lemak biskuit ubi jalar ungu (*Ipomoea Batatas L. Poiret*)
- 4) Untuk mengetahui kadar zat besi (Fe) biskuit ubi jalar ungu (*Ipomoea Batatas L. Poiret*)

- 5) Untuk mengetahui kadar vitamin C biskuit ubi jalar ungu (*Ipomoea Batatas L. Poiret*)
- 6) Untuk mengetahui sifat organoleptik biskuit ubi jalar ungu (*Ipomoea Batatas L. Poiret*)



2. Manfaat Penelitian

Hasil penelitian ini dapat memberikan manfaat sebagai berikut:

a. Kegunaan Ilmiah

Penelitian ini diharapkan mampu memberikan kontribusi langsung dengan mengembangkan akademik dan sebagai bahan informasi guna memperluas wawasan dan ilmu kesehatan masyarakat, khususnya dibidang gizi.

b. Kegunaan Praktis

Hasil penelitian ini dapat memberikan informasi kepada masyarakat tentang biskuit ubi jalar ungu sebagai alternatif perbaikan gizi terhadap masyarakat.



BAB II

TINJAUAN TEORITIS

A. Tinjauan Umum Tentang Zat Gizi

1. Ilmu Gizi

Ilmu gizi adalah ilmu yang mempelajari segala sesuatu tentang makanan dalam hubungannya dengan kesehatan optimal. Kata “gizi” berasal dari bahasa Arab *ghizda*, yang berarti makanan. Di satu sisi ilmu gizi berkaitan dengan makanan dan di sisi lain dengan tubuh manusia.

Zat gizi adalah ikatan kimia yang diperlukan tubuh untuk melakukan fungsinya, yaitu menghasilkan energi, membangun dan memelihara jaringan, serta mengatur proses-proses kehidupan (Almatsier, 2010).

Mengenai kandungan zat gizi di dalam makanan, Al-Qur'an memberi kita petunjuk untuk mengkaji atau memperhatikan tentang kandungan zat gizi dalam makanan, selain memperhatikan dari segi kehalalannya, kita juga harus memperhatikan dari segi manfaatnya dalam tubuh kita agar makanan yang kita makan nantinya tidak menjadi mudharat ataupun membahayakan untuk tubuh kita karena Allah swt menciptakan seluruh isi bumi agar mampu dimanfaatkan oleh manusia dalam bertahan hidup.

Q.S Al-Maidah 5:88

﴿۝۸۸﴾ **وَكُلُوا مِمَّا رَزَقَكُمُ اللَّهُ حَلَلًا طَيِّبًا ۚ وَاتَّقُوا اللَّهَ الَّذِي أَنْتُمْ بِهِء مُؤْمِنُونَ**

Terjemahnya:

“Dan makanlah makanan yang halal lagi baik dari apa yang Allah Telah rezekikan kepadamu, dan bertakwalah kepada Allah yang kamu beriman kepada-Nya”.

Dalam surah Al-Maidah ayat 88, Allah swt memerintahkan kita untuk memakan segala sesuatu yang halal. Dengan perintah ini tercegah pulalah praktik-praktik keberagaman yang melampaui batas. Dan makanlah makanan yang halal, yakni yang bukan haram lagi baik, lezat, bergizi dan berdampak positif bagi kesehatan dari apa yang Allah rezekikan kepada kamu, dan bertakwalah kepada Allah dalam segala aktivitas kamu yang kamu terhadap-Nya adalah mu'minin, yakni orang-orang yang mantap keimanannya.

Yang dimaksud dengan kata makan dalam ayat ini adalah segala aktivitas manusia. Pemilihan kata makan, disamping karena ia merupakan kebutuhan pokok manusia, juga karena makanan mendukung aktivitas manusia. Tanpa makan, manusia lemah dan tidak dapat melakukan aktivitas.

Tidak semua makanan yang halal itu baik. Karena yang dinamakan halal terdiri dari empat unsur, yaitu wajib, sunah, mubah, dan makruh. Aktivitas pun demikian, ada aktivitas yang walaupun halal, ia makruh atau sangat tidak disukai Allah, yaitu pemutusan hubungan. Selanjutnya, tidak semua yang halal sesuai dengan kondisi masing-masing pribadi. Ada halal yang baik buat si A karena memiliki kondisi kesehatan tertentu, dan ada juga yang kurang baik untuknya, walaupun baik buat yang lain. Ada makanan yang halal, tetapi tidak bergizi, dan ketika itu ia menjadi kurang baik. Yang diperintahkan adalah yang halal lagi baik.

Bila dikelompokkan, ada tiga fungsi zat gizi dalam tubuh.

a. Memberi Energi

Zat-zat gizi yang dapat memberikan energi adalah karbohidrat, lemak, dan protein. Oksidasi zat-zat gizi ini menghasilkan energi yang diperlukan tubuh untuk melakukan kegiatan atau aktivitas. Ketiga zat gizi termasuk ikatan organik yang mengandung karbon yang dapat dibakar. Ketiga zat gizi terdapat dalam jumlah paling banyak dalam bahan pangan. Dalam fungsi sebagai zat pemberi energi, ketiga zat gizi tersebut dinamakan zat pembakar.

b. Pertumbuhan dan pemeliharaan Jaringan Tubuh

Protein, mineral, dan air adalah bagian dari jaringan tubuh. Oleh karena itu, diperlukan untuk membentuk sel-sel baru, memelihara, dan mengganti sel-sel yang rusak. Dalam fungsi ini ketiga zat gizi tersebut dinamakan zat pembangun.

c. Mengatur Proses Tubuh

Protein, mineral, air, dan vitamin diperlukan untuk mengatur proses tubuh. Protein mengatur keseimbangan air di dalam sel, bertindak sebagai buffer dalam upaya memelihara netralitas tubuh dan membentuk antibodi sebagai penangkal organisme yang bersifat infeksius dan bahan-bahan asing yang dapat masuk ke dalam tubuh. Mineral dan vitamin diperlukan sebagai pengatur dalam proses-proses oksidasi, fungsi normal saraf dan otot serta banyak proses lain yang terjadi di dalam tubuh termasuk proses menua.

Air diperlukan untuk melarutkan bahan-bahan di dalam tubuh, seperti di dalam darah, cairan pencernaan, jaringan, dan mengatur suhu tubuh, peredaran darah, pembuangan sisa-sisa/ekskresi dan lain-lain proses tubuh.

Dalam fungsi mengatur proses tubuh ini, protein, mineral, air, dan vitamin dinamakan zat pengatur (Almatsier, 2010).

2. Zat Gizi Makro

Zat gizi makro (makronutrien) diperlukan dalam jumlah besar oleh tubuh, biasanya dalam kisaran puluhan gram. Pada penelitian ini zat gizi mikro yang akan diteliti pada biskuit ubi jalar ungu adalah sebagai berikut:

a. Karbohidrat

Karbohidrat memegang peranan penting dalam alam karena merupakan sumber energi utama bagi manusia dan hewan yang harganya relatif murah. Semua karbohidrat berasal dari tumbuh-tumbuhan. Melalui proses fotosintesis klorofil tanaman dengan bantuan sinar matahari mampu membentuk karbohidrat dari karbondioksida (CO_2) berasal dari udara dan air (H_2O) dari tanah. Karbohidrat yang dihasilkan adalah karbohidrat sederhana glukosa. Di samping itu dihasilkan oksigen (O_2) yang lepas di udara.

Produk yang dihasilkan terutama dalam bentuk gula sederhana yang mudah larut dalam air dan mudah diangkut keseluruhan sel-sel guna penyediaan energi. Sebagian dari gula sederhana ini kemudian mengalami polimerasi dan membentuk polisakarida. Ada dua jenis polisakarida tumbuh-tumbuhan, yaitu pati dan non pati.

Karbohidrat yang penting dalam ilmu gizi dibagi dalam 2 golongan, yaitu karbohidrat sederhana yang terdiri dari monosakarida, disakarida, gula alkohol, dan oligosakarida dan karbohidrat kompleks yang terdiri dari polisakarida dan serat. Nilai energi karbohidrat adalah 4 kkal per gram (Almatsier, 2010).

Karbohidrat adalah sakarida, yang tergabung dalam berbagai tingkat kompleksitas untuk membentuk gula sederhana, serta unit yang lebih besar seperti oligosakarida dan polisakarida. Fungsi utamanya adalah sebagai sumber energi dalam bentuk glukosa. Beberapa karbohidrat tidak dapat dicerna (disebut non-glikemilk), dan terdiri atas polisakarida nonpati (*non-starch polysaccharide, NSP*), yang merupakan bagian dari serat makanan dan berperan dalam fungsi usus (Barasi, 2009).

Karbohidrat mempunyai banyak fungsi, yaitu:

- 1) Sumber energi, fungsi utama karbohidrat adalah menyediakan energi bagi tubuh.
- 2) Pemberi rasa manis pada makanan, karbohidrat memberi rasa manis pada makanan, khususnya monosakarida dan disakarida. Fruktosa adalah gula paling manis.
- 3) Penghemat protein, bila karbohidrat makanan tidak mencukupi maka, protein akan digunakan untuk memenuhi kebutuhan energi, dengan mengalahkan fungsi umumnya sebagai zat pembangun.
- 4) Pengatur metabolisme lemak, karbohidrat mencegah terjadinya oksidasi lemak yang tidak sempurna.
- 5) Membantu pengeluaran feses, karbohidrat membantu pengeluaran feses dengan cara peristaltik usus dan memberi bentuk pada feses (Almatsier, 2010).

b. Protein

Protein adalah makro molekul yang mempunyai berat molekul antara lain lima ribu hingga beberapa juta. Protein terdiri atas rantai-rantai panjang asam amino, yang terikat satu sama lain dalam ikatan peptida. Asam amino terdiri atas unsur-unsur karbon, hidrogen, oksigen, dan nitrogen, beberapa asam amino di samping itu mengandung unsur-unsur fosfor, besi, sulfur, iodium, dan kobalt.

Unsur nitrogen adalah unsur utama protein, karena terdapat di dalam semua protein akan tetapi tidak terdapat di dalam karbohidrat dan lemak. Unsur nitrogen merupakan 16% dari berat protein. Molekul protein lebih kompleks daripada karbohidrat dan lemak dalam hal berat molekul dan keanekaragaman unit-unit asam amino yang membentuknya. Berat molekul protein bisa mencapai empat puluh juta, dibandingkan dengan berat molekul glukosa yang besarnya 180.

Protein mempunyai fungsi khas yang tidak dapat digantikan oleh zat gizi lain, yaitu membangun serta memelihara sel-sel dan jaringan tubuh. Fungsi lain dari protein adalah untuk menjaga pertumbuhan dan pemeliharaan jaringan tubuh, pembentukan ikatan-ikatan esensial tubuh, mengatur keseimbangan air, memelihara netralisasi tubuh, pembentukan antibodi, mengangkut zat-zat gizi dan sebagai sumber energi (Almatsier, 2010).

Protein terdiri atas berbagai rantai dari asam amino tunggal, yang bergabung membentuk beraneka ragam protein. Saat dicerna, masing-masing asam amino digunakan untuk sintesis asam amino serta protein lainnya yang diperlukan

oleh tubuh, dengan melibatkan cukup banyak daur ulang dari komponen-komponen tersebut.

Ada delapan asam amino esensial (untuk anak, ada lebih dari delapan), yang harus diperoleh dari diet. Selain itu, beberapa asam amino mungkin menjadi esensial karena keadaan (*conditionally essential*) dalam kondisi stress fisiologis tertentu. Jika asam amino tidak dibutuhkan lebih lanjut, barulah asam amino tersebut dipecah dan digunakan sebagai sumber energi, dan bagian nitrogennya terekskresi sebagai urea (Barasi, 2009).

c. Lemak (Lipid)

Lemak adalah sekelompok ikatan organik yang terdiri atas unsur-unsur karbon, hidrogen dan oksigen, yang mempunyai sifat dapat larut dalam zat-zat pelarut tertentu (zat pelarut lemak), seperti petroleum benzene, ether. Lemak mempunyai titik lebur tinggi bersifat padat pada suhu kamar, sedangkan yang mempunyai titik lebur rendah, bersifat cair. Lemak padat pada suhu kamar disebut lemak atau gajih, sedangkan yang cair pada suhu kamar disebut minyak (Sediaoetama, 2010).

Peran utama lemak atau lipid sangat penting dalam diet sebagai sumber energi berkonsentrasi tinggi (menghasilkan 37 kJ/g, atau 9 kkal/g), penahan panas dibawah kulit, komponen struktural dalam tubuh, komponen fungsional dari banyak proses metabolik, pembawa bagi asupan dan absorpsi vitamin larut lemak, dan penambah aroma dan kelezatan pada makanan (Barasi, 2009). Jenis lipid yang paling utama dalam nutrisi adalah:

- 1) Triasilgliserol (TAG, juga dikenal sebagai trigliserida) yang mengandung tiga asam lemak yang terikat pada satu molekul gliserol yang mencakup 95% dari lipid dalam diet.
- 2) Fosfolipid mengandung kerangka gliserol dan dua asam lemak (nonpolar) dan satu gugus kepala polar dengan residu asam fosfat dan gula atau asam amino. Contoh yang paling umum adalah fosfatidilkolin (lesitin). Fosfolipid bersifat amfipatik dan dapat bekerja pada antarmuka (interface) antara lingkungan berair (aqueous) dan lipid. Sifat ini memungkinkan fosfolipid berfungsi sebagai emulgator (zat pengemulsi).
- 3) Sterol mengandung karbon, hidrogen, dan oksigen yang terangkai dalam bentuk cincin dengan rantai samping. Kolesterol merupakan sterol utama dalam jaringan hewan, sering dikaitkan dengan asam lemak, membentuk ester kolesteril.
- 4) Vitamin larut lemak memiliki keterkaitan dengan berbagai lipid di atas.
- 5) Asam lemak adalah komponen utama lipid dalam diet. Struktur umumnya terdiri atas satu kerangka karbon, dengan gugus karboksil (-COOH) di ujung yang satu dan gugus metil (-CH₃) pada ujung yang lain. Asam lemak berbeda satu sama lain dalam berbagai hal. Perbedaan ini menyebabkan keanekaragaman sifat fisik asam lemak dan lipid yang terbentuk, yang berpengaruh pada fungsi metabolik dan dampaknya bagi kesehatan. Jenis-jenis asam lemak, yaitu asam lemak jenuh (*saturated fatty acid, SFA*), asam lemak tak jenuh tunggal (*monounsaturated fatty acid,*

MUFA), asam lemak tak jenuh ganda (*polyunsaturated fatty acid, PUFA*) dan asam lemak trans (*trans fatty acid, TFA*) (Barasi, 2009).

Kebutuhan lemak tidak dinyatakan secara mutlak. WHO menganjurkan konsumsi lemak sebanyak 15-30% kebutuhan energi total dianggap baik untuk kesehatan. Jumlah ini memenuhi kebutuhan akan asam lemak esensial dan membantu penyerapan vitamin larut lemak. Di antara lemak yang dikonsumsi sehari dianjurkan paling banyak 10% dari kebutuhan energi total berasal dari lemak jenuh dan 3-7% dari lemak tidak jenuh ganda. Konsumsi kolesterol dianjurkan adalah kurang dari 300 mg sehari (Syarifaini, 2012).

Tabel 2.1.1 Angka Kecukupan Energi, Karbohidrat, Protein dan Lemak yang dianjurkan untuk orang Indonesia

Kelompok Umur	Energi (Kkal)	Karbohidrat (g)	Protein (g)	Lemak(g)		
				Total	n-6	n-3
Bayi/Anak						
0-6 bulan	550	58	12	34	4,4	0,5
7-11 bulan	725	82	18	36	4,4	0,5
1-3 tahun	1125	155	26	44	7,0	0,7
4-6 tahun	1600	220	35	62	10,0	0,9
7-9 tahun	1850	254	49	72	10,0	0,9
Laki-laki						
10-12 tahun	2100	389	56	70	12,0	1,2
13-15 tahun	2475	340	72	83	16,0	1,6
16-18 tahun	2675	368	66	89	16,0	1,6
19-29 tahun	2725	375	62	91	16,0	1,6
30-49 tahun	2625	394	65	73	16,0	1,6
50-64 tahun	2325	349	66	65	14,0	1,6
65-80 tahun	1900	309	62	53	14,0	1,6
80+ tahun	1525	248	60	42	14,0	1,6
Perempuan						
10-12 tahun	2000	275	60	67	10,0	1,0
13-15 tahun	2125	292	69	71	11,0	1,1
16-18 tahun	2125	292	59	71	11,0	1,1
19-29 tahun	2250	309	56	75	12,0	1,1
30-49 tahun	2150	323	57	60	12,0	1,1
50-64 tahun	1900	285	57	53	11,0	1,1
65-80 tahun	1550	252	56	43	11,0	1,1

80+ tahun	1425	232	55	40	11,0	1,1
Hamil						
Trimester 1	+180	+25	+20	+6	+2,0	+0,3
Trimester 2	+300	+40	+20	+10	+2,0	+0,3
Trimester 3	+300	+40	+20	+10	+2,0	+0,3
Menyusui						
6 bln pertama	+330	+45	+20	+11	+2,0	+0,2
6 bln kedua	+400	+55	+20	+13	+2,0	+0,2

Sumber: Kemenkes, 2013

3. Zat Gizi Mikro

Zat gizi mikro (*m micronutrient*) adalah zat yang diperlukan dalam jumlah yang sangat sedikit oleh tubuh, biasanya diukur kisaran milligram atau mikrogram. Beberapa klasifikasi juga memasukkan nutrisi ultramikro (*ultatrace nutrient*), yang terdapat dalam diet dengan jumlah yang kurang dari 1 $\mu\text{g/g}$ dari diet kering, banyak di antara zat-zat ini yang tidak diketahui perannya (Barasi, 2009).

Pada penelitian ini zat gizi mikro yang akan diteliti pada biskuit ubi jalar ungu adalah sebagai berikut:

a. Zat Besi (Fe)

Zat Besi (Fe) merupakan mineral mikro yang paling banyak terdapat didalam tubuh manusia dan hewan, yaitu sebanyak 3-5 g di dalam tubuh manusia dewasa. Besi mempunyai beberapa fungsi esensial di dalam tubuh, yaitu sebagai alat angkut oksigen dari paru-paru ke jaringan tubuh, sebagai alat angkut elektron di dalam sel, dan sebagai bagian terpadu berbagai reaksi enzim di dalam jaringan tubuh (Almatsier, 2010).

Dalam tubuh sebagian besar Fe dapat terkonjugasi dengan protein, dan terdapat dalam bentuk ferro atau ferri. Bentuk aktif zat besi biasanya terdapat

sebagai ferro, sedangkan bentuk inaktif adalah sebagai ferri (misalnya bentuk *storage*) (Sedioetama, 2010).

Peran zat besi dalam sistem imun bersifat kompleks. Status besi yang rendah mengganggu kemampuan neutrofil untuk membunuh patogen dan proliferasi limfosit. Tubuh sangat efisien dalam penggunaan besi. Sebelum diabsorpsi, di lambung besi dibebaskan dari ikatan organik seperti protein. Sebagian besar besi di dalam bentuk ferri direduksi menjadi bentuk ferro. Hal ini terjadi dalam suasana asam di dalam lambung dengan adanya HCl dan vitamin C yang terdapat dalam makanan (Barasi, 2009).

Ada dua jenis zat besi dalam makanan, yaitu zat besi yang berasal dari hem dan non-hem. Walaupun kandungan zat besi hem dalam makanan hanya antara 5-10% tetapi penyerapannya hanya 5%. Makanan hewani seperti daging, ikan dan ayam merupakan sumber utama zat besi hem. Zat besi yang berasal dari hem merupakan hemoglobin dan mioglobin. Zat besi non-hem terdapat dalam pangan nabati, seperti sayur-sayuran, biji-bijian, kacang-kacangan dan buah-buahan (Rizky (2013) dalam Faried 2016).

Bentuk besi di dalam makanan berpengaruh terhadap penyerapannya. Besi hem dapat diserap dua kali lipat daripada besi non-hem. Kurang lebih 40% dari besi dalam pangan hewani (seperti daging, ayam dan ikan) terdapat sebagai besi hem dan selebihnya sebagai besi non-hem. Memakan besi hem dan besi non-hem secara bersamaan dapat membantu penyerapan besi non-hem. Pangan hewani mengandung suatu faktor yang membantu penyerapan besi. Faktor ini terdiri atas

asam amino yang mengikat besi dan membantu penyerapannya (Almatsier, 2010).

b. Vitamin C

Vitamin C merupakan suatu asam organik dan terasa asam tetapi tidak bau (Sediaoetama, 2010). Vitamin C adalah kristal putih yang mudah larut dalam air. Asam askorbat (vitamin C) adalah suatu turunan heksosa dan diklasifikasikan sebagai karbohidrat yang erat berkaitan dengan monosakarida. Vitamin C dapat disintesis dari D-glukosa dan D-galaktosa dalam tumbuh-tumbuhan dan sebagian besar hewan (Almatsier, 2010).

Dalam keadaan kering vitamin C cukup stabil, tetapi dalam keadaan larut, vitamin C mudah rusak karena bersentuhan dengan udara (oksidasi) terutama bila terkena panas. Oksidasi dipercepat dengan kehadiran tembaga dan besi. Vitamin C tidak stabil dalam larutan alkali tetapi cukup stabil dalam larutan asam. Vitamin C adalah vitamin yang paling labil.

Vitamin C memegang peran penting dalam sel dan plasma sebagai pembasmi efektif dari berbagai radikal bebas. Vitamin ini menyumbang satu elektron kepada radikal bebas dan menonaktifkannya, sementara menjadi radikal askorbil. Radikal ini kemudian didaur ulang kembali menjadi askorbat menggunakan *glutathione* tanpa menyebabkan kerusakan oksidatif. Peran vitamin C dalam sistem imun terkonsentrasi pada sel darah putih, sebagai antioksidan untuk melindungi dari kerusakan oleh radikal bebas akibat fagositosis (Barasi, 2009).

Vitamin C mudah diabsorpsi secara aktif dan mungkin pula secara difusi pada bagian atas usus halus lalu masuk keperedaran darah melalui vena porta.

Rata-rata absorpsi adalah 90% untuk konsumsi di antara 20-120 mg sehari. Konsumsi tinggi sampai 12 g (sebagai pil) hanya diabsorpsi sebanyak 16%.

Vitamin C kemudian dibawa kesemua jaringan. Konsentrasi tertinggi didalam jaringan adrenal, pituitari dan retina (Sediaoetama, 2010).

Tabel 2.1.2 Angka Kecukupan konsumsi Zat Besi (*Fe*) dan Vitamin C yang dianjurkan untuk orang Indonesia

Kelompok Umur	Besi (mg)	Vitamin C (mg)
Bayi/Anak		
0-6 bulan	-	40
7-11 bulan	7	50
1-3 tahun	8	40
4-6 tahun	9	45
7-9 tahun	10	45
Laki-laki		
10-12 tahun	13	50
13-15 tahun	19	75
16-18 tahun	15	90
19-29 tahun	13	90
30-49 tahun	13	90
50-64 tahun	13	90
65-80 tahun	13	90
80+ tahun	13	90
Perempuan		
10-12 tahun	20	50
13-15 tahun	26	65
16-18 tahun	26	75
19-29 tahun	26	75
30-49 tahun	26	75
50-64 tahun	12	75
65-80 tahun	12	75
80+ tahun	12	75
Hamil		
Trimester 1	+0	+10
Trimester 2	+9	+10
Trimester 3	+13	+10
Menyusui		
6 bln pertama	+6	+25
6 bln kedua	+8	+25

Sumber: Kemenkes, 2013

Sejak dahulu kala syariat Islam yang terbukti manjur untuk menjaga kesehatan dan mencegah datangnya berbagai penyakit ialah dengan menempuh hidup sederhana, yaitu tidak berlebih-lebihan dalam hal makan dan minum. Kebutuhan gizi setiap orang berbeda-beda, zat gizi yang dikonsumsi disesuaikan berdasarkan kebutuhan tubuh, hal ini berkaitan dengan QS Al-A'raf/7:31 tentang larangan berlebih-lebihan dan sebaiknya sesuai yang dibutuhkan tubuh.

..... وَكُلُوا وَاشْرَبُوا وَلَا تُسْرِفُوا إِنَّهُ لَا يُحِبُّ الْمُسْرِفِينَ ﴿٣١﴾

Terjemahnya:

“..... makan dan minumlah, tetapi jangan berlebihan. Sungguh Allah tidak menyukai orang yang berlebih-lebihan”.

Hal tersebut sesuai dengan sabda Rasulullah:

عَنْ مِقْدَامِ بْنِ مَعْدِي كَرِبَ قَالَ سَمِعْتُ رَسُولَ اللَّهِ صَلَّى اللَّهُ عَلَيْهِ وَسَلَّمَ يَقُولُ مَا مَلَأَ آدَمِيَّ وَعَاءَ شَرًّا مِنْ بَطْنٍ بِحَسَبِ ابْنِ آدَمَ أَكَلَاتِ يُقْمَنُ صُلْبَهُ فَإِنْ كَانَ لَا مَحَالَةَ فَتُلُثْ لَطْعَامِهِ وَتُلُثْ لِشَرَابِهِ وَتُلُثْ لِنَفْسِهِ

Artinya:

Dari Miqdam bin Ma'di Karib, ia berkata, aku pernah mendengar Rasulullah saw bersabda, "Tidak ada sesuatu yang lebih buruk yang di isi oleh seorang manusia selain perutnya. Cukuplah anak Adam itu memakan makanan yang dapat menegakkan tulang punggungnya. Jika tidak dapat melakukan yang demikian, hendaklah sepertiga perutnya untuk makan, sepertiga untuk minuman, dan sepertiga untuk pernafasannya " Hadits Shahih: Ibnu Majah (3349).

Ibnul Qayyim berkata, “Ketahuilah bahwa makan itu ada tiga tingkatan yaitu kebutuhan, kecukupan dan kelebihan. Pada hadits di atas, Nabi mengabarkan bahwa hendaknya mencukupkan diri dengan beberapa suap makanan yang dapat menegakkan tulang punggung. Dengan demikian tidak menjadi loyo dan tidak pula lemas. Bila masih merasa perlu untuk makan lebih banyak, maka hendaknya makan sepertiga dari daya tampung perut. Dengan demikian anda menyisakan sepertiga dari ruang perut untuk air minum dan sepertiga lainnya untuk nafas. Pembagian ini sangat berguna bagi kesehatan badan dan jiwa. Karena bila perut dipenuhi oleh makanan, maka tidak tersisa lagi ruang untuk minuman. Sehingga bila minum, maka pernapasanpun menjadi sesak. Bila demikian adanya, menjadi mudah lelah dan sesak napas, bagaikan orang yang memikul beban terlalu berat. Ditambah lagi perut kenyang memiliki pengaruh buruk terhadap kepribadian dan jiwa. Menjadi malas beribadah dan dorongan birahi melemah. Dengan demikian, perut yang senantiasa penuh itu berakibat buruk bagi kesehatan raga dan jiwa.

Di antara ketentuan syariat Islam dalam urusan makan dan minum adalah hendaknya kita tidak berlebih-lebihan dalam keduanya. Segala yang kita suka, kita makan atau minum, segala yang bisa kita beli maka kita konsumsi, dan segala yang ditawarkan oleh pedagang, maka kita cicipi. Sudah tentu sikap seperti ini adalah cerminan nyata dari ambisi makan dan minum yang berlebihan atau disebut dengan isrof.

B. Tinjauan Umum Tentang Ubi Jalar Ungu

1. Deskripsi Ubi Jalar

Ubi jalar merupakan komoditas sumber karbohidrat utama, setelah padi, jagung, dan ubi kayu, dan mempunyai peranan penting dalam penyediaan bahan pangan, bahan baku industri maupun pakan ternak. Sebagai sumber karbohidrat, ubi jalar memiliki peluang sebagai substitusi bahan pangan utama, sehingga bila diterapkan mempunyai peran penting dalam upaya penganeekaragaman pangan dan dapat diproses menjadi aneka ragam produk yang mampu mendorong pengembangan agro-industri dalam diversifikasi pangan (Zuaraida dan Supriati, 2011).

Produktivitas ubi jalar di Indonesia pada tahun 2014 sebanyak 152,00 ku/ha meningkat 5,61% pada tahun 2015 sebesar 160,53 ku/ha (*Badan Pusat Statistik, 2015*). Tercatat pada tahun 2015 produksi ubi jalar di Provinsi Sulawesi Selatan sebesar 71.677 ton terjadi kenaikan sebesar 4.035 ton dari tahun 2014 dengan produksi sebesar 67.642 ton. Penghasil ubi jalar terbesar di Sulawesi Selatan ada di Kabupaten Bone dengan produksi sebesar 21.688 ton, disusul Kabupaten Gowa sebesar 6.033 ton, Kabupaten Takalar 5.731 ton dan Kabupaten Maros sebesar 4.612 ton (*Dinas Pertanian Sulawesi Selatan, 2015*).

Ubi jalar ungu dapat tumbuh dengan baik di daerah beriklim panas dan lembab dengan suhu optimal 27°C serta lama penyinaran sekitar 11-12 jam per hari. Tanaman ini dapat tumbuh di dataran dengan ketinggian sampai 1.000 meter dari permukaan laut.

Bentuk ubi jalar ungu biasanya bulat sampai lonjong dengan permukaan rata hingga tidak rata. Kulit ubi jalar ungu berwarna ungu kemerahan, dan daging umbi berwarna keunguan (Rukmana (1997) dalam Kusuma, 2013).

Umur panen ubi jalar ungu ditentukan berdasarkan areal tanam, yaitu 120 hst (areal dataran rendah), 135 hst (areal dataran sedang) dan 180 hst (areal dataran tinggi) dengan rata-rata ukuran panjang umbi 14 cm diameter 7 cm dan warna kulit umbi merah tua sedangkan warna daging umbi ungu tua (Balitkabi, 2015).

2. Klasifikasi Ubi Jalar Ungu

Klasifikasi Ubi Jalar Ungu (*Ipomoea batatas* (L.) Poiret) dapat dilihat pada tabel dibawah ini:

Tabel 2.2.1 Klasifikasi Ubi Jalar Ungu (*Ipomoea babatas* (L.) Poiret)

Klasifikasi Ubi Jalar Ungu (<i>Ipomoea babatas</i> (L.) Poir.)	
Kingdom	<i>Plantae</i>
Divisi	<i>Spermatophyta</i>
Subdivisi	<i>Angiospermae</i>
Kelas	<i>Dicotyledoneae</i>
Ordo	<i>Polemoniales</i>
Famili	<i>Convolvulaceae</i>
Genus	<i>Ipomoea</i>
Spesies	<i>Ipomoea batatas</i> (L.) Poir.

Ubi jalar ungu (*Ipomoea Batatas L. Poiret*) merupakan salah satu jenis ubi jalar yang mulai banyak mendapat perhatian belakangan ini. Bahan pangan ini mulai banyak diminati masyarakat karena selain mempunyai komposisi gizi yang baik juga memiliki fungsi fisiologis tertentu bagi tubuh.

Ubi jalar ungu memiliki kulit dan daging umbi yang berwarna ungu kehitaman (ungu pekat) dan ungu kemerahan yang disebabkan oleh pigmen antosianin (Kumalaningsih, 2007 dalam Adhitya, 2011).

Terdapat 3 jenis varietas pada ubi jalar ungu di Indonesia yaitu varietas antin-1, antin-2 dan antin-3. Pada ubi jalar ungu varietas antin-1 potensi hasil umbinya sebanyak 33,2 ton/ha dengan umur panen 4-4,5 bulan, sifat dari umbi varietas antin-1 toleran kekeringan, warna umbi cocok untuk dibuat produk kripik Ubi jalar ungu varietas antin-2 memiliki potensi hasil tertinggi yaitu 37,1 ton/ha dengan umur panen 4-4,5 bulan.

Sedangkan, ubi jalar ungu varietas antin-3 memiliki potensi hasil 30,6 ton/ha dengan umur panen 4-4,5 bulan dengan warna umbi ungu tua atau ungu pekat. Sifat dari ubi jalar ungu varietas antin-2 dan antin-3 yaitu tahan boleng dan kudis (Balitkabi, 2015).

Dalam Al-Qur'an jelas-jelas menganjurkan kita untuk mengonsumsi tumbuh-tumbuhan dan buah-buahan sebagai salah satu sumber zat gizi. Allah berfirman dalam QS Al-Mu'minun/23 : 19

فَأَنْشَأْنَا لَكُمْ بِهِ جَنَّاتٍ مِّنْ خَيْلٍ وَأَعْنَابٍ لَّكُمْ فِيهَا فَاوَاكِهِ كَثِيرَةٌ وَمِنْهَا تَأْكُلُونَ ﴿١٩﴾

Terjemahnya :

“Lalu dengan air itu, Kami tumbuhkan untuk kamu kebun-kebun kurma dan anggur; di dalam kebun-kebun itu kamu peroleh buah-buahan yang banyak dan sebahagian dari buah-buahan itu kamu makan”.

Islam senantiasa mengajarkan kepada kita sebagai umat muslim yang beragama agar memakan makanan halal serta bermanfaat untuk tubuh kita. Dari berbagai macam pangan yang telah dikalsifikasikan, yang merupakan ciptaan Allah swt yang dapat dimakan dan mempunyai nilai gizi yang baik, salah satunya adalah ubi jalar ungu.

Salah satu sumber makanan yang dimanfaatkan oleh manusia sebagai makanan yang bergizi dan halal adalah tumbuh-tumbuhan berupa umbi-umbian. Allah swt telah menciptakan segala sesuatu di bumi yang kemudian di antara itu semua Allah menghalalkan kepada hamba-Nya untuk dimakan, sebagaimana firman-Nya dalam Q.S Al-An'am 6: 99

..... أَنْظُرُوا إِلَى ثَمَرِهِ إِذَا أَثْمَرَ وَيَنْعِهِ إِنَّ فِي ذَٰلِكُمْ لَآيَاتٍ لِّقَوْمٍ يُؤْمِنُونَ ﴿٩٩﴾

Terjemahnya:

..... perhatikanlah buahnya di waktu pohonnya berbuah dan (perhatikan pulalah) kematangannya. Sesungguhnya pada yang demikian itu ada tanda-tanda (kekuasaan Allah) bagi orang-orang yang beriman”.

Ayat ini merupakan lanjutan bukti-bukti kemahakuasaan Allah swt. untuk lebih menjelaskan kekuasaan-Nya ditegaskan lebih jauh bahwa, perhatikan buah yang dihasilkannya dengan penuh penghayatan guna menemukan pelajaran melalui beberapa fase di waktu pohonnya berbuah, dan perhatikan pula proses kematangannya yang melalui beberapa fase. Sesungguhnya yang demikian itu terdapat tanda-tanda kekuasaan Allah bagi kaum yang beriman.

Dalam komentarnya tentang ayat ini, kitab al-Muntakhab fi at-Tafsir yang ditulis oleh sejumlah pakar mengemukakan bahwa ayat tentang tumbuh-tumbuhan ini menerangkan proses penciptaan buah yang tumbuh dan berkembang melalui beberapa fase hingga sampai fase kematangan. Pada saat mencapai fase kematangan itu, suatu jenis buah mengandung komposisi zat gula, minyak, protein, berbagai zat karbohidrat dan zat tepung. Semua itu terbentuk atas bantuan cahaya matahari yang masuk melalui klorofil yang pada umumnya terdapat pada bagian pohon yang berwarna hijau, terutama pada daun. Daun itu ibarat pabrik yang mengolah komposisi zat-zat tadi untuk didistribusikan ke bagian-bagian pohon yang lainnya, termasuk biji dan buah.

Lebih dari itu, ayat ini menerangkan bahwa air hujan adalah sumber air bersih satu-satunya bagi tanah. Sedangkan, matahari adalah sumber kehidupan. Tetapi, hanya tumbuh-tumbuhan yang dapat menyimpan matahari itu dengan perantara klorofil untuk kemudian menyerahkannya kepada manusia dan hewan dalam bentuk bahan makanan organik yang dibentuknya.

3. Kandungan Gizi Ubi Jalar Ungu

Ubi jalar ungu merupakan sumber karbohidrat dan sumber kalori yang cukup tinggi. Ubi jalar ungu juga merupakan sumber vitamin dan mineral, vitamin yang terkandung dalam ubi jalar antara lain vitamin A, vitamin C, thiamin (vitamin B1) dan riboflavin. Sedangkan mineral dalam ubi jalar ungu di antaranya adalah zat besi (Fe), fosfor (P) dan kalsium (Ca). Kandungan lainnya adalah protein, lemak, serat kasar dan abu (Yuni, 2012:28).

Ubi jalar ungu pekat mengandung antosianin 61,85 mg/100 g, 17 kali lebih tinggi dibandingkan dengan kandungan antosianin ubi jalar ungu muda 3,51 mg/100 g. Ubi jalar ungu pekat memiliki aktivitas antioksidan 59,25 %, lebih besar dibandingkan dengan ubi jalar ungu muda 56,64 %. Penurunan kandungan antosianin pada produk olahan dari kedua jenis ubi jalar menunjukkan kecenderungan yang sama.

Antosianin yang tinggi pada ubi jalar berfungsi sebagai antioksidan dan penangkap radikal bebas. Selain itu antosianin berperan dalam mencegah terjadinya penuaan dini dan penyakit degeneratif seperti aterosklerosis dan kanker. Antosianin pada ubi jalar ungu juga berperan sebagai antimutagenik dan antikarsinogenik, mencegah gangguan pada fungsi hati, anti-hipertensi, menurunkan kadar gula darah dan total kolesterol darah, memperbaiki daya ingat, anti-peradangan dan anti-mikroba.

Produk olahan ubi jalar ungu yang paling mampu mempertahankan kandungan antosianin diperoleh pada ubi kukus yaitu 34,14 % (ungu pekat) dan 42,16 % (ungu muda), sedangkan tingkat penurunan tertinggi diperoleh pada produk keripik yaitu 95,21 % (ungu pekat) dan 88,47% (ungu muda). Penurunan aktivitas antioksidan juga berbanding lurus dengan penurunan kadar antosianin pada semua produk olahan, kecuali pada produk olahan keripik (Husna dkk, 2013). Kandungan gizi ubi jalar ungu yaitu antin-1, antin-2 dan antin-3 dapat dilihat pada tabel dibawah ini:

Tabel 2.2.3 Kandungan Gizi Ubi Jalar Ungu Varietas Antin-1

Komposisi Zat Gizi	Jumlah Zat Gizi
Antosianin (mg)	33,9
Serat (%)	2,3
Kadar Pati (%)	19,3
Gula Reduksi (%)	1,7
Protein (%)	1,9
Besi (mg)	0,65
Vitamin A (%)	7,8
Vitamin C (mg)	21,8

Sumber: (Balitbangtan, 2016).

Tabel 2.2.3 Kandungan Gizi Ubi Jalar Ungu Varietas Antin-2



Komposisi Zat Gizi	Jumlah Zat Gizi
Antosianin (mg)	130,2
Serat (%)	0,9
Kadar Pati (%)	22,2
Gula Reduksi (%)	0,4
Besi (mg)	0,68
Protein (%)	0,6
Vitamin C (mg)	22,1

Sumber: (Balitbangtan, 2016).

Tabel 2.2.3 Kandungan Gizi Ubi Jalar Ungu Varietas Antin-3

Komposisi Zat Gizi	Jumlah Zat Gizi
Antosianin (mg)	150,7
Serat (%)	1,1
Kadar Pati (%)	18,2
Gula Reduksi (%)	0,4
Protein (%)	0,6
Besi (mg)	0,70
Vitamin C (mg)	20,1

Sumber: (Balitbangtan, 2016).



Pigmen warna ungu pada ubi jalar ungu bermanfaat sebagai antioksidan karena dapat menyerap polusi udara, racun, oksidasi dalam tubuh, dan menghambat pengumpulan sel-sel darah. Ubi ungu juga mengandung serat pangan alami yang tinggi, prebiotik. Kandungan lainnya dalam ubi jalar ungu adalah betakaroten. Semakin pekat warna ubi jalar, maka semakin pekat betakaroten yang ada di dalam ubi jalar. Betakaroten selain sebagai pembentuk vitamin A, juga berperan sebagai pengendalian hormon melatonin.

Hormon ini merupakan antioksidan bagi sel dan sistem syaraf, berperan dalam pembentuk hormon endokrin. Kurangnya melatonin akan menyebabkan gangguan tidur dan penurunan daya ingat, dan menurunnya hormon endokrin yang dapat menurunkan kekebalan tubuh. (Iriyanti, 2012:67).

Total kandungan antosianin bervariasi pada setiap tanaman dan berkisar antara 20 mg/100 g sampai 600mg/100 g berat basah. Total kandungan anthosianin ubi jalar ungu adalah 519 mg/100g berat basah (Yuni, 2012:30).

Dari semua varietas warna umbi ubi jalar yang terdiri dari warna putih, kuning, oranye dan ungu. Hasil penelitian analisis vitamin C pada varietas ubi jalar yang umbinya berwarna ungu memiliki kandungan vitamin C paling besar yaitu 0,0177 mg/100 gram (Nathania dkk, 2013). Vitamin C merupakan vitamin alam yang mempunyai peranan penting dalam mencegah oksidasi akibat radikal bebas dalam tubuh manusia (Alamsah, 2008 dalam Nathania dkk, 2013).

C. Tinjauan Umum Tentang Tepung Ubi Jalar Ungu

Penggunaan tepung ubi jalar ungu ini cukup potensial sebagai bahan baku dalam pembuatan produk pangan berbasis tepung dan mampu bersaing dari segi kualitas produk yang dihasilkan. Sebagai bahan baku kue kering dan cake penggunaan tepung ubi jalar ungu dapat mencapai 50-100%. Dan sekarang ini tepung ubi jalar ungu bisa didapat dari produsen. (Sarwono, 2005:12).

Ubi jalar ungu dapat menggantikan terigu karena memiliki kadar pati yang tinggi sebesar 74,57%, rasio amilosa dan amilopektin juga hampir sama dengan tepung terigu. Tepung terigu memiliki rasio amilosa dan amilopektin sebesar 74:26 sedangkan tepung ubi jalar ungu 69,82:30,18 (Hidayat dkk (2007) dalam Putri, 2016). Pati tersusun atas perbandingan amilosa lebih besar akan menghasilkan adonan yang lebih padat dan kompak (Rauf (2015) dalam Putri, 2016).

Pada umumnya proses pengeringan dengan sinar matahari disebut sebagai penjemuran. Dua keuntungan penjemuran di bawah sinar matahari, yaitu adanya daya pemutih karena sinar *ultraviolet* matahari dan mengurangi degradasi kimia yang dapat menurunkan mutu bahan (Grace (1977) dalam Apriliyanti, 2010). Selain itu biaya produksi lebih rendah, tidak diperlukan bahan penolong lain seperti bumbu dalam pengalengan, serta upah buruh lebih murah karena tidak memerlukan keahlian khusus dan alat-alat yang digunakan lebih sederhana (Sutijahartini (1985) dalam Apriliyanti, 2010).

Kelemahan proses penjemuran adalah proses pengeringan hanya bisa berlangsung apabila sinar matahari cukup, sering terjadi perubahan warna pada bahan, serta proses pengeringan tidak berlangsung secara konstan karena bergantung sekali pada kondisi cuaca setempat (Sutijahartini (1985) dalam Apriliyanti, 2010). Kelemahan lainnya antara lain dapat terkontaminasinya bahan oleh debu yang dapat mengurangi derajat keputihan tepung, sulitnya mengontrol suhu dan kelembaban udara serta terjadinya kontaminasi mikroba (Grace (1977) dalam Apriliyanti, 2010).

Tepung ubi jalar ungu dengan menggunakan cara pengukusan selama 7 menit pada suhu 100°C dengan ketebalan umbi sebesar $1\pm 0,5$ cm dan dikeringkan menggunakan pengering kabinet pada suhu $50\text{--}55^{\circ}\text{C}$ selama 6–8 jam. (Karleen, 2010).

Adapun proses pengeringan yang optimal pada pembuatan tepung ubi jalar ungu dilihat dari segi sifat fisikokimia dan sensori adalah dengan proses pengeringan kabinet dryer $T50^{\circ}\text{C}$ tidak *blanching* (Apriliyanti, 2010).

Komponen utama dari tepung ubi jalar ungu adalah karbohidrat, dengan nilai kalori antara 350:380 kalori per 100 g (Sarwono (2005) dalam Mentari, 2015).

Tabel 3.1 Kandungan Gizi Tepung Ubi Jalar Ungu dalam 100 gram

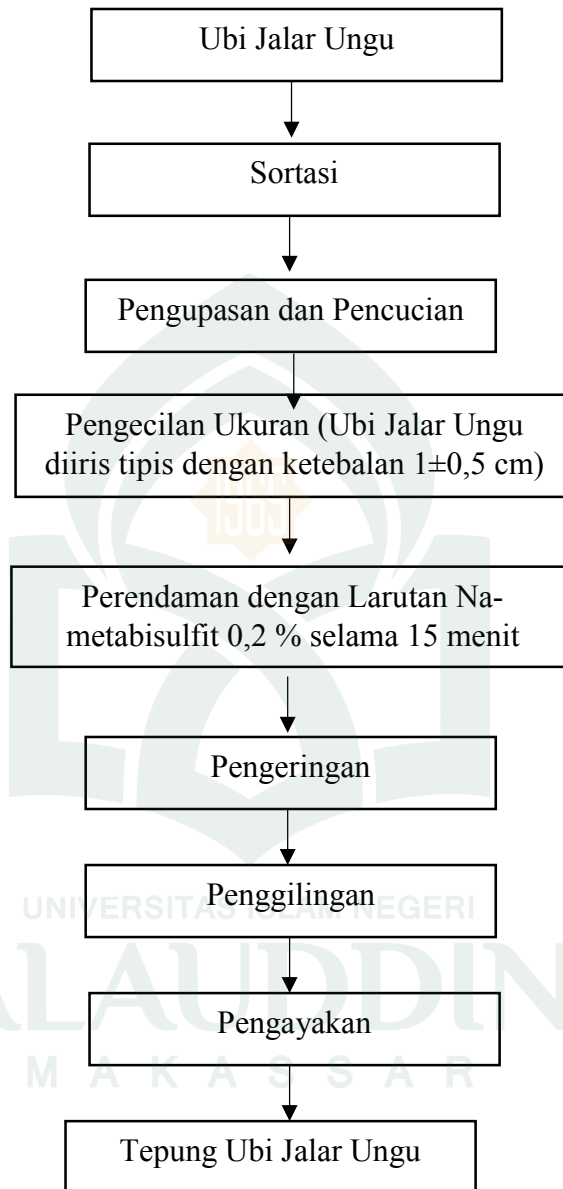
Komposisi Zat Gizi	Jumlah Zat Gizi
Kadar Pati (%)	76,26
Gula Reduksi (%)	4,83
Antosianin (mg)	108.21
Aktivitas Antioksidan (ppm)	448.68

Sumber: Ticoalu, 2016.

Tahap-tahap dalam pembuatan tepung ubi jalar ungu adalah sebagai berikut :

1. Pilih ubi jalar ungu yang masih segar, yang tidak rusak atau boleng dan yang tidak lebih dari satu minggu setelah panen.
2. Sortasi dan potong bagian ujung dan pangkal ubi jalar ungu sekitar 2,0 cm, lalu kupas kulit ubi jalar ungu dengan pisau atau alat pengupas umbi lainnya.
3. Cuci bersih, kemudian potong tipis-tipis.
4. Rendam irisan ubi jalar ungu dengan larutan Na-metabisulfit 0,2% selama 15 menit lalu tiriskan.
5. Jemur irisan ubi jalar ungu di bawah sinar matahari atau menggunakan oven pengering.
6. Giling irisan ubi jalar ungu yang sudah dikeringkan
7. Ayak hasil gilingan dengan ayakan berukuran lubang 0,6-0,4 mm (40-60 mesh).
8. Simpan tepung ubi jalar dalam kantong plastik, toples, atau kaleng tertutup yang tertutup rapat.
9. Tepung ubi jalar dapat disimpan hingga 6 bulan.

Skema Proses Pembuatan Tepung Ubi Jalar Ungu



Gambar 2.3 Skema Proses Pembuatan Tepung Ubi Jalar Ungu

D. Tinjauan Umum Tentang Biskuit

Biskuit adalah produk yang diperoleh dengan memanggang adonan yang berasal dari tepung terigu dengan penambahan makanan lain dan dengan atau penambahan bahan tambahan pangan yang diizinkan (Badan Standardisasi Nasional, 2011).

Biskuit adalah jenis kue kering yang mempunyai rasa manis, berbentuk kecil dan diperoleh dari proses pengovenan dengan bahan dasar tepung terigu, margarin, gula halus dan kuning telur (Mita dan Erma, 2010).

Biskuit adalah salah satu produk olahan kue kering yang merupakan makanan ringan yang disenangi karena enak, manis, dan renyah serta memiliki umur simpan cukup lama (Kusnandar dkk (2010) dalam Winata, 2015). Kadar air yang rendah pada biskuit dihasilkan dari proses pemanggangan adonan biskuit yang sempurna (Aprianita dan Wijaya (2010) dalam Winata, 2015).

Biskuit diklasifikasikan dalam empat jenis yaitu biskuit keras, *crackers*, *cookies* dan *wafer*. Biskuit keras adalah jenis biskuit yang dibuat dengan adonan berbentuk pipih, bila dipatahkan penampang potongannya bertekstur padat dan dapat berkadar lemak tinggi atau rendah. *Crackers* adalah jenis biskuit yang dibuat adonan keras melalui proses fermentasi atau pemeraman. *Cookies* adalah jenis biskuit yang dibuat dari adonan lunak, berkadar lemak tinggi dan bila dipatahkan penampang potongannya bertekstur kurang padat, sedangkan *wafer* adalah jenis biskuit yang dibuat dari adonan cair, berpori-pori kasar, renyah dan bila dipatahkan penampang potongannya berongga-rongga (Badan Standardisasi Nasional, 2011).

Dari data hasil Riskesdas (2013) tentang konsumsi makanan dari olahan tepung terigu diantaranya mi instan, mi basah, roti dan biskuit, sebanyak 13,4% penduduk Indonesia mengkonsumsi biskuit ≥ 1 kali per hari. Pada penelitian ini biskuit yang dibuat adalah biskuit dari ubi jalar ungu yang dibuat menjadi tepung terlebih dahulu. Hasil penepungan atau tepung ubi jalar ungu dijadikan sebagai bahan baku pembuatan biskuit, adapun warna dari biskuit ini warnanya seperti bahan bakunya yaitu ungu dan rasa biskuit yang manis seperti ubi jalar ungu dengan penambahan gula dan teksturnya yang kering dan renyah seperti biskuit pada umumnya.

Untuk menghasilkan biskuit ubi jalar ungu bahan-bahan yang diperlukan di antaranya sebagai berikut:

1. Tepung Terigu

Tepung terigu adalah salah satu produk kering gandum yang dihasilkan dengan cara ditumbuk atau digiling sampai halus. Menurut jenisnya tepung terigu dibedakan menjadi tiga macam yaitu tepung terigu lunak yang biasa digunakan untuk *cake*, biskuit, dan kue kering, mengandung protein 8-9%, tepung medium yaitu campuran antara tepung lunak dan tepung keras, biasa digunakan untuk *cake*, gorengan dan kue kering, mengandung protein 9-11%, dan tepung kuat biasa digunakan untuk membuat roti dan mie, mengandung protein 11-13 % (Suhardjito, 2005 dalam Mentari 2015). Kandungan gizi dalam tepung terigu dapat dilihat pada tabel sebagai berikut:

Tabel 2.4.1 Kandungan Gizi Tepung Terigu dalam 100 gram

Komposisi Zat Gizi	Jumlah Zat Gizi
Kalori (kkal)	350
Karbohidrat (g)	74
Lemak (g)	1,5
Protein (g)	11
Vitamin C (mg)	-
Besi (%)	35

Sumber: Informasi Nilai Gizi Terigu Kompas

2. Margarin

Lemak yang digunakan dalam pembuatan biskuit ini menggunakan lemak padat. Jenis-jenis lemak dalam pembuatan biskuit adalah lemak padat, contohnya *margarine*, *butter* (mentega), *pastry margarine* dan *shortening*, sedangkan lemak cair, contohnya minyak goreng, *salad oil*, dan *olive oil*. Fungsi lemak dalam pembuatan kue kering adalah sebagai pemberi aroma, pelembut tekstur kue kering, sebagai pelembab dan memperkaya rasa, sebagai pelarut gula, sebagai bahan isian, memberi kilau pada permukaan kue kering.

Porsi lemak yang banyak akan menghasilkan kue yang tipis dan renyah, sedangkan lemak yang kurang akan membuat *cookies* menjadi lebih mengembang (*puffy*) dan memiliki tekstur seperti cake. Lemak pada kue kering umumnya berasal dari mentega, margarin dan *shortening*. *Shortening* dan margarin memiliki sifat lebih stabil, membantu kue untuk mempertahankan bentuknya saat dipanggang. Sedangkan mentega akan meleleh pada suhu tubuh, jenis lemak ini memiliki sifat paling mudah meleleh dibandingkan dengan lemak lainnya karena itu di dalam kue, mentega akan memberikan efek 'lumer di mulut/*melt-in-your-mouth*' dengan rasa yang nikmat (Sangkan Paran, 2009:48).

Tabel 2.4.2 Kandungan Gizi Margarin dalam 100 gram

Komposisi Zat Gizi	Jumlah Zat Gizi
Kalori (kkal)	70
Karbohidrat (g)	-
Lemak (g)	8
Protein (g)	-
Vitamin C (mg)	-
Besi (mg)	-

Sumber: Informasi Nilai Gizi Margarin Cake and Cookie Blue Band

3. Gula Halus

Gula pada pembuatan biskuit memiliki fungsi untuk memberikan rasa manis, pembentuk tekstur, dan pemberi kenampakan akhir yang menarik. Penambahan gula yang terlalu banyak dapat menyebabkan warna produk menjadi coklat kehitaman dan tekstur adonan seperti perekat (Sulistiyo (1999) dalam Winata, 2015).

Gula yang sering digunakan pada pembuatan biskuit adalah gula tebu atau sukrosa. Gula dalam adonan memberi fungsi sebagai pemberi rasa manis, memperpanjang umur simpan, menyerap air. Kandungan gizi dalam gula pasir dapat dilihat pada tabel sebagai berikut:

Tabel 2.4.3 Kandungan Gizi Gula Halus dalam 100 gram

Komposisi Zat Gizi	Jumlah Zat Gizi
Kalori (kkal)	388
Karbohidrat (g)	98
Lemak (g)	-
Protein (g)	-
Vitamin C (mg)	-
Besi (mg)	0,1

Sumber: Informasi Nilai Gizi Gulaku Premium

Apabila ada kelebihan gula pada resep, lebih baik gula tersebut dilarutkan dalam susu atau air. Jumlah gula yang sama dengan telur hasil adonannya akan lebih baik. Gula akan mematangkan dan mengempukan susunan sel.

Bila persentase gula terlalu tinggi dalam adonan maka hasil biskuit akan kurang baik, karena saat dipanggang akan cepat gosong. Gula memiliki sifat higroskopis (kemampuan menahan air), sehingga dapat memperbaiki daya tahan biskuit selama penyimpanan. Pada pembuatan biskuit, gula yang digunakan sebanyak 10-30% dan optimum pada kisaran 15-25% dari berat tepung (Sangkan Paran, 2009:49).

4. Kuning Telur

Telur merupakan bahan dalam pembuatan kue terutama biskuit. Telur bersama tepung membentuk kerangka atau struktur (proteinnya) biskuit, selain itu telur juga menyumbangkan kelembaban (mengandung 75% air dan 25% *solid*) sehingga biskuit menjadi renyah, beraroma, penambah rasa, peningkatan gizi, pengembangan atau peningkatan volume serta mempengaruhi warna dari *cake*. Lecitin dalam kuning telur mempunyai daya emulsi sedangkan lutein dapat membangkitkan warna pada hasil produk.

Fungsi telur dalam penyelenggaraan gizi kuliner sebagai pengental, perekat atau pengikat. Peranan utama telur atau protein dalam pengolahan pada umumnya adalah memberikan fasilitas terjadinya koagulasi, pembentukan gel, emulsi dan pembentukan struktur. Telur banyak digunakan untuk mengentalkan berbagai saus dan *custard* karena protein terkoagulasi pada suhu 62°C. Berdasarkan bagian-bagian telur yaitu cangkang telur (*shell egg*) 12%, putih telur (*white egg*) 58% dan kuning telur (*yolk egg*) 30%.

Telur bersama tepung membentuk kerangka atau struktur (proteinnya), selain itu telur juga menyumbangkan kelembaban (mengandung 75% air dan 25%

solid) sehingga biskuit dan *cookies* menjadi renyah, beraroma, penambah rasa, peningkatan gizi, pengembangan ataupun peningkatan volume serta mempengaruhi warna dari biskuit.

Dosis penggunaan telur dalam pembuatan biskuit harus tepat karena jika terlalu banyak telur maka, adonan akan menjadi lembek dan biskuit yang dihasilkan terlalu renyah, akan tetapi jika adonan kekurangan telur maka biskuit yang dihasilkan kurang mengembang dan kurang renyah atau keras (Faridah, 2008:91). Kandungan gizi dalam gula pasir dapat dilihat pada tabel sebagai berikut:

Tabel 2.4.4 Kandungan Gizi Kuning Telur dalam 100 gram

Komposisi Zat Gizi	Jumlah Zat Gizi
Kalori (kkal)	321
Karbohidrat (g)	3,6
Lemak (g)	27
Protein (g)	16
Vitamin C (mg)	-
Besi (mg)	2,7

Sumber: Wikipedia-Informasi Nilai Gizi Kuning Telur

Proses pembuatan biskuit dimulai dengan seleksi bahan yaitu pemilihan bahan, penimbangan bahan, pencampuran bahan, pencetakan, pengovenan, dan pengemasan.

Tahap-tahap dalam pembuatan biskuit adalah sebagai berikut:

1. Tahap persiapan
 - a. Menyiapkan peralatan yang dipergunakan dalam pembuatan biskuit substitusi ubi jalar ungu yang dikondisikan bersih dan higienis.
 - b. Menyiapkan bahan yang diperlukan dalam pembuatan biskuit tepung ubi ungu.

c. Menimbang bahan-bahan yang diperlukan sesuai dengan ukuran.

2. Tahap pelaksanaan

Tahap pelaksanaan dalam pembuatan biskuit tepung ubi ungu sebagai berikut:

a. Pencampuran bahan

Pencampuran bahan adalah suatu proses penyatuan semua bahan biskuit tepung menjadi satu adonan dengan tahap-tahap sebagai berikut:

- 1) Campur margarin dan gula halus lalu mixer sampai berwarna putih \pm selama 2 menit.
- 2) Masukkan kuning telur kemudian mixer kembali sampai rata.
- 3) Masukkan campuran tepung terigu dan tepung ubi jalar ungu sesuai takaran yang ditentukan beserta dengan bahan kering lainnya lalu aduk sampai kalis dan tercampur rata.
- 4) Setelah adonan sudah siap, cetak menurut selera.

b. Pengovenan

Adonan yang sudah dicetak, kemudian dipanggang dalam oven sampai matang dengan suhu $160-170^{\circ}\text{C}$ dan waktu ± 15 menit.

3. Tahap penyelesaian

Tahap penyelesaian dari proses pembuatan biskuit ubi jalar ungu adalah sebagai berikut:

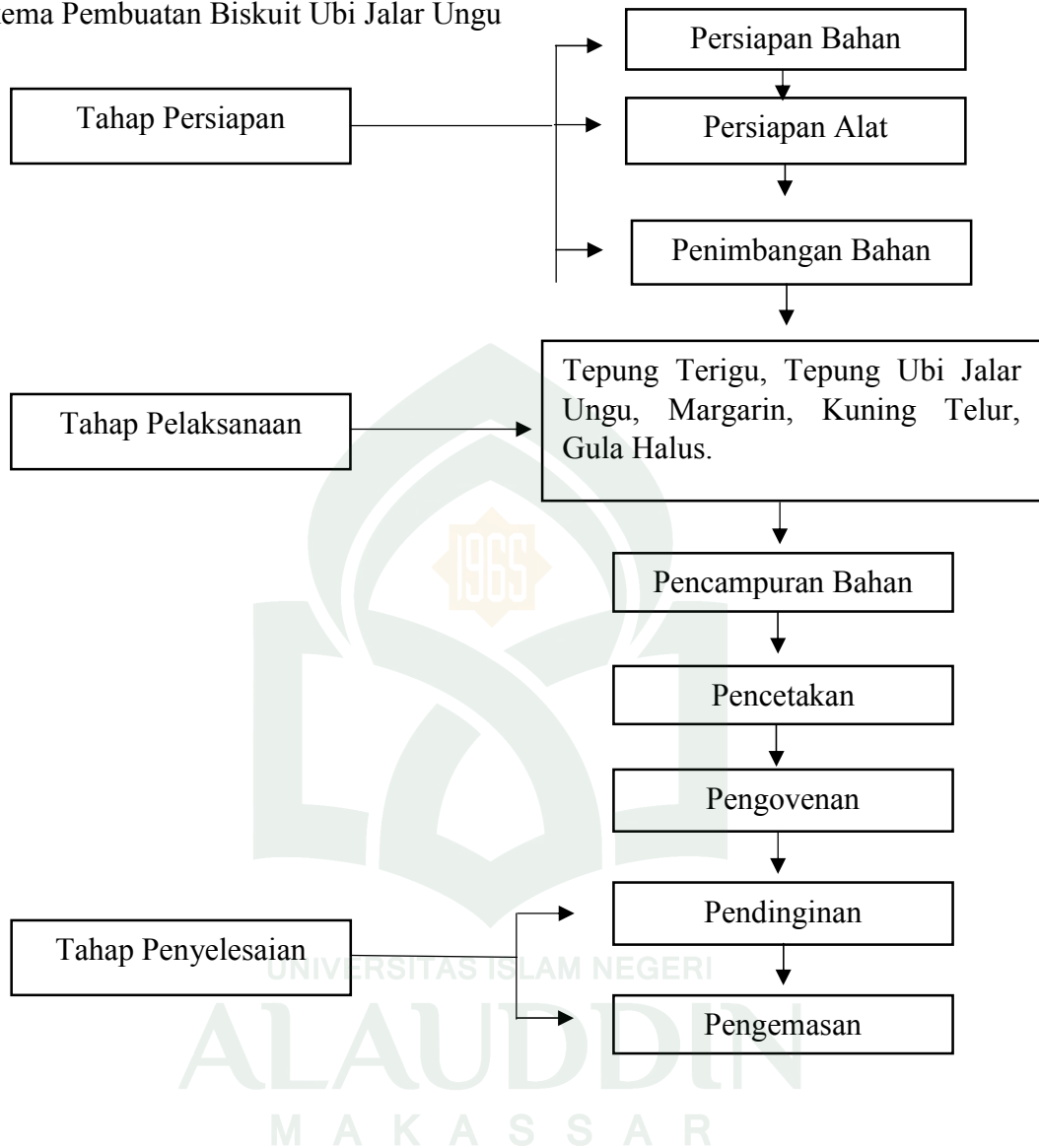
1) Pendinginan

Pendinginan bertujuan untuk menghilangkan uap panas sebelum dilakukan pengemasan.

2) Pengemasan

Pengemasan menggunakan toples atau plastik tebal yang tertutup rapat agar biskuit dapat bertahan lama dalam kerenyahannya dan menjaga bentuk dari biskuit.

Skema Pembuatan Biskuit Ubi Jalar Ungu



Gambar 2.4 Skema Proses Pembuatan Biskuit Ubi Jalar Ungu

E. Tinjauan Umum Tentang Uji Organoleptik

Uji Organoleptik yang disebut juga penilaian indera atau penilaian sensorik merupakan suatu cara penilaian yang sudah sangat lama dikenal dan masih sangat umum digunakan. Metode penilaian ini banyak digunakan karena dapat dilaksanakan dengan cepat dan langsung. Dalam beberapa hal penilaian dengan indera bahkan memiliki ketelitian yang lebih baik dibandingkan dengan alat ukur yang paling sensitif. Penerapan penilaian organoleptik pada prakteknya disebut uji organoleptik yang dilakukan dengan prosedur tertentu. Uji ini akan menghasilkan data yang penganalisisan selanjutnya menggunakan metode statistika (Zuhrina, 2011:10).

Indera yang berperan dalam uji organoleptik adalah indera penglihatan, penciuman, pencicipan, peraba dan pendengaran. Panel diperlukan untuk melaksanakan penilaian organoleptik dalam penilaian mutu atau sifat-sifat sensorik suatu komoditi, panel bertindak sebagai instrumen atau alat. Panel ini terdiri atas orang atau kelompok yang bertugas menilai sifat dari suatu komoditi. Orang yang menjadi anggota panel disebut panelis (Zuhrina, 2011:10).

Menurut (Laksmi (2012) dalam Sari dkk, 2014), uji organoleptik dilakukan pada empat parameter yaitu warna, aroma, rasa, dan tekstur karena suka atau tidaknya konsumen terhadap suatu produk dipengaruhi oleh warna, aroma, rasa, dan rangsangan mulut.

Uji hedonik atau uji kesukaan merupakan salah satu jenis uji penerimaan. Uji hedonik merupakan suatu kegiatan pengujian yang dilakukan oleh seorang atau beberapa orang panelis yang mana memiliki tujuan untuk mengetahui tingkat

kesukaan atau ketidaksukaan konsumen tersebut terhadap suatu produk tertentu. Panelis diminta tanggapan pribadinya tentang kesukaan atau ketidaksukaan. Tingkat kesukaan ini disebut skala hedonik contoh tingkat tersebut adalah seperti sangat suka, suka, agak suka, netral, agak tidak suka, tidak suka, dan sangat tidak suka.

Uji hedonik paling sering digunakan untuk menilai komoditi sejenis atau produk pengembangan secara organoleptik. Jenis panelis yang bisa digunakan untuk melakukan uji hedonik ini adalah panelis yang agak terlatih dan panelis tidak terlatih. Penilaian dalam uji hedonik ini bersifat spontan. Ini berarti panelis diminta untuk menilai suatu produk secara langsung saat itu juga pada saat mencoba tanpa membandingkannya dengan produk sebelum atau sesudahnya (Susiwi, 2009:32).

Dalam penilaian organoleptik dikenal tujuh macam panel, yaitu panel perseorangan, panel terbatas, panel terlatih, panel agak terlatih, panel tidak terlatih, panel konsumen dan panel anak-anak. Perbedaan ketujuh panel tersebut didasarkan pada keahlian dalam melakukan penilaian organoleptik.

1. Panel Perseorangan

Panel perseorangan adalah orang yang sangat ahli dengan kepekaan spesifik yang sangat tinggi yang diperoleh karena bakat atau latihan-latihan yang sangat intensif. Panel perseorangan sangat mengenal sifat, peranan dan cara pengolahan bahan yang akan dinilai dan menguasai metode-metode analisa organoleptik dengan sangat baik. Keuntungan menggunakan panelis ini adalah kepekaan tinggi, bisa dapat dihindari dan penilaian yang efisien. Panel

perseorangan biasanya digunakan untuk mendeteksi penyimpangan yang tidak terlalu banyak dan mengenali penyebabnya.

2. Panel Terbatas

Panel terbatas terdiri dari 3-5 orang yang mempunyai kepekaan tinggi sehingga bisa lebih dapat dihindari. Panelis ini mengenal dengan baik faktor-faktor dalam penilaian organoleptik dan mengetahui cara pengolahan dan pengaruh bahan baku terhadap hasil akhir.

3. Panel Terlatih

Panel terlatih terdiri dari 15-25 orang yang mempunyai kepekaan cukup baik. Untuk menjadi panelis terlatih perlu didahului dengan seleksi dan latihan-latihan. Panelis ini dapat menilai beberapa rangsangan sehingga tidak terlampau spesifik.

4. Panel Agak Terlatih

Panel agak terlatih terdiri dari 15-25 orang yang sebelumnya dilatih untuk mengetahui sifat-sifat tertentu. Panel agak terlatih dapat dipilih dari kalangan terbatas dengan menguji datanya terlebih dahulu. Sedangkan data yang sangat menyimpang boleh tidak digunakan dalam keputusannya.

5. Panel Tidak Terlatih

Panel tidak terlatih terdiri dari 25 orang awam yang dapat dipilih berdasarkan jenis suku-suku bangsa, tingkat sosial dan pendidikan. Panel tidak terlatih hanya diperbolehkan menilai sifat-sifat organoleptik yang sederhana seperti sifat kesukaan, tetapi tidak boleh digunakan dalam uji pembedaan. Panel

tidak terlatih biasanya terdiri dari orang dewasa dengan komposisi panelis pria sama dengan panelis wanita.

6. Panel Konsumen

Panel konsumen terdiri dari 30 hingga 100 orang yang tergantung pada target pemasaran komoditi. Panel ini mempunyai sifat yang sangat umum dan dapat ditentukan berdasarkan perorangan atau kelompok tertentu.

7. Panel Anak-anak

Panel yang khas adalah panel yang menggunakan anak-anak berusia 3-10 tahun. Biasanya anak-anak digunakan sebagai panelis dalam penilaian produk-produk pangan yang disukai anak-anak seperti permen, es krim dan sebagainya. Cara penggunaan panelis anak-anak harus bertahap, yaitu dengan pemberitahuan atau dengan bermain bersama, kemudian dipanggil untuk diminta responnya terhadap produk yang dinilai dengan alat bantu gambar seperti boneka *snoopy* yang sedang sedih, senyum atau tertawa (Gusman, 2013:78).

Dalam uji organoleptik terdapat dua karakter penilain terhadap produk, yang pertama adalah uji hedonik atau uji daya terima yang menyatakan kesan suka atau tidak terhadap pangan yang diteliti, dan menggunakan skor nilai untuk mendapatkan persentase, dirumuskan sebagai berikut:

$$\% = n/N \times 100\%$$

Untuk mengubah data skor persentase menjadi nilai kesukaan konsumen, analisis sama dengan analisis kualitatif dengan nilai yang berbeda. Kedua, uji mutu hedonik yang tidak menyatakan suka atau tidak melainkan menyatakan kesan tentang baik atau buruk. kesan baik atau buruk ini disebut kesan mutu

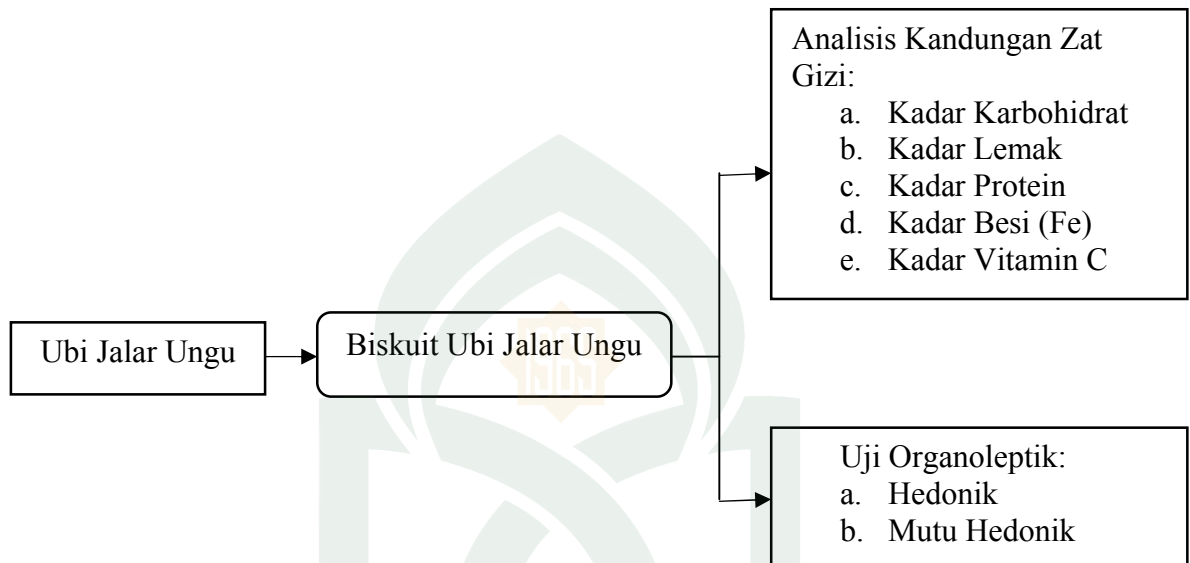
hedonik. Kesan mutu hedonik lebih spesifik daripada sekedar suka atau tidak suka. Mutu hedonik dapat bersifat umum yaitu baik dan buruk dan bersifat spesifik seperti empuk atau keras untuk nasi, renyah atau liat untuk mentimun (Ayustaningwarno, 2014:44).

Panelis yang digunakan dalam pengujian mutu hedonik yaitu panelis agak terlatih dengan memberikan penilaian terhadap parameter rasa, aroma, tekstur dan warna. Setiap panelis mengisi formulir uji mutu hedonik, panelis memberikan penilaian berdasarkan kriteria yang sudah ditentukan pada uji mutu Hedonik. Uji mutu hedonik dilakukan untuk rasa, aroma, tekstur, dan warna. Dimana syarat panelis kondisi tubuh sehat, tidak merokok.

Rentangan tingkat skala bervariasi tergantung dari rentangan mutu yang diinginkan dan sensitivitas antar skala. Skala hedonik untuk uji mutu dapat berarah satu atau berarah dua. Data penilaian dapat ditransformasi dalam skala numerik dan selanjutnya dapat dianalisis statistik untuk interpretasinya. Penilaian mutu hedonik menggunakan range skor 1-7. Dan menggunakan nilai median atau nilai tengah dalam menentukan baik buruknya suatu produk (Susiwi, 2009:34).

F. Kerangka Konsep

Adapun kerangka konsep variabel yang diteliti dalam penelitian ini sebagai berikut:



Keterangan:



: Variabel Independen

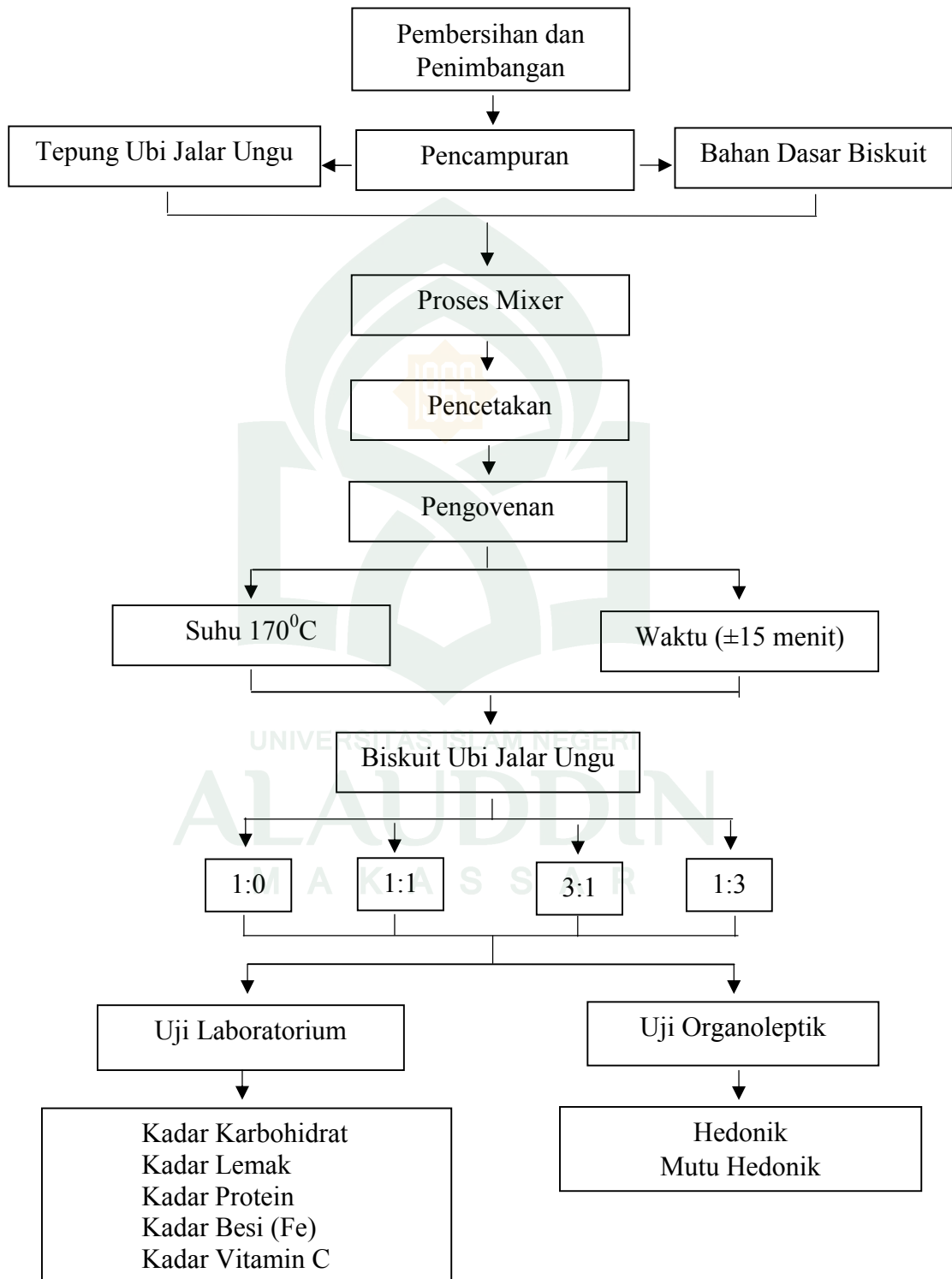


: Variabel Dependen

Gambar 2.6 Kerangka Konsep

G. Rancangan Penelitian

Adapun rancangan penelitian berdasarkan uji yang dilakukan pada biskuit ubi jalar ungu, yaitu:



Gambar 2.7 Rancangan Penelitian

BAB III

METODOLOGI PENELITIAN

A. Jenis Penelitian dan Lokasi Penelitian

1. Jenis Penelitian

Jenis penelitian ini adalah penelitian kuantitatif lapangan, disebut sebagai kuantitatif karena data penelitian berupa angka-angka dan analisis menggunakan statistik.

2. Lokasi Penelitian

Penelitian analisis uji organoleptik dilaksanakan pada Maret 2017 di Universitas Negeri Makassar. Sementara itu analisis uji zat gizi biskuit ubi jalar ungu dilaksanakan pada April 2017 di Instalasi Kimia Kesehatan Balai Besar Laboratorium Kesehatan Makassar.

B. Pendekatan Penelitian

Jenis rancangan pada penelitian ini adalah rancangan acak lengkap (RAL) karena diterapkan pada percobaan yang dilakukan pada lingkungan homogen (atau dapat dianggap homogen), misalnya percobaan-percobaan yang dilaksanakan di laboratorium di mana pengaruh lingkungan secara nisbi lebih mudah dikendalikan. Perlu dijelaskan di sini bahwa yang disebut "lingkungan" adalah faktor-faktor lain di luar faktor yang sedang diteliti.

Pendekatan penelitian yang digunakan dalam penelitian ini adalah pendekatan eksperimentatif dengan menggunakan desain true-eksperimen, Dikatakan true-eksperimen karena mengikuti seluruh prosedur dan syarat eksperimen terutama dalam kontrol variabel, pemberian manipulasi (perlakuan) dan pengujian hasil. Semua variabel dikontrol, kecuali variabel independen yang akan diuji pengaruhnya terhadap variabel dependen.

Kelompok eksperimen diberi perlakuan khusus (variabel yang akan diuji akibatnya), sedang kelompok kontrol diberi perlakuan lain (yang biasa dilakukan) dan hasilnya dibandingkan dengan kelompok eksperimen. Pengukuran/pengujian menggunakan instrumen baku (tes standar). Setelah menentukan metode yang baik, selanjutnya dilakukan formulasi atau pengkomposisian biskuit tanpa tepung ubi jalar ungu dan tepung ubi jalar ungu dengan formulasi berikut :

1. Kelompok kontrol 1:0, dimana pada formulasi ini tidak menggunakan campuran ubi jalar ungu, disini cuma menggunakan tepung terigu sebanyak 100g,
2. Kelompok eksperimen
 - a. 1:1 pada formulasi ini menggunakan bahan dasar 50g tepung terigu dan 50g tepung ubi jalar ungu.
 - b. 3:1 pada formulasi ini menggunakan 75g tepung terigu dan 25g tepung ubi jalar ungu.
 - c. 1:3 pada formulasi ini menggunakan bahan dasar sebanyak 25g tepung terigu dan 75g tepung ubi jalar ungu. Formulasi terhadap bahan tersebut dilakukan dengan *food processor* sehingga dihasilkan biskuit ubi jalar ungu.

Model true-eksperimen yang digunakan yaitu *Posttest Only Control Group Design*. Dalam rancangan ini, memungkinkan peneliti mengukur pengaruh perlakuan (intervensi) pada kelompok eksperimen dengan cara membandingkan kelompok tersebut dengan kelompok kontrol. Tetapi rancangan ini tidak memungkinkan peneliti untuk menentukan sejauh mana atau seberapa besar perubahan itu terjadi, sebab *pretest* tidak dilakukan untuk menentukan data awal (Notoatmodjo, 2010:59).

Bentuk rancangan ini sebagai berikut:

	Perlakuan	Posttest
R (Kelompok Eksperimen)	X	02
R (Kelompok Kontrol)		02

Pada penelitian ini dilakukan uji laboratorium untuk mengetahui kadar total kandungan zat gizi (karbohidrat, lemak, protein, zat besi (Fe) dan vitamin C), serta uji mutu hedonik dan uji hedonik melalui uji organoleptik dalam biskuit ubi jalar ungu.

C. Objek Penelitian

Objek dalam penelitian ini adalah ubi jalar ungu. Adapun ubi jalar ungu yang digunakan adalah ubi jalar ungu varietas antin-3 yang masih segar, tidak bolong atau rusak dengan umur panen 4-4,5 bulan.

D. Metode Pengumpulan Data

Dalam penelitian ini penulis menggunakan beberapa metode pengumpulan data yaitu:

1. Dokumentasi, dengan mencari data dan menganalisis dokumen-dokumen berupa catatan, transkrip, buku, surat kabar, jurnal penelitian, dan sebagainya.
2. Uji Laboratorium yaitu melakukan eksperimen melalui serangkaian percobaan tertentu dengan menggunakan alat-alat atau fasilitas yang tersedia di laboratorium penelitian. Pengujian laboratorium pada penelitian ini digunakan untuk memperoleh data tentang kadar total kandungan zat gizi (karbohidrat, lemak, protein, zat besi (Fe) dan vitamin C) dalam biskuit ubi jalar ungu.

E. Instrumen Penelitian

1. Instrumen yang digunakan untuk pembuatan sampel

- a. Alat yang digunakan untuk membuat sampel yaitu, pisau, talenan, piring, baskom, sendok tanduk, batang pengaduk dan timbangan.
- b. Bahan yang digunakan yaitu ubi jalar ungu, tepung terigu, kuning telur, margarin, gula halus,.

2. Kadar Karbohidrat metode *Luff Scrool*

Prosedur kerja dalam penentuan kadar karbohidrat sebagai berikut :

- a. Sampel ditimbang dengan seksama kurang lebih 5 g ke dalam Erlenmeyer 500 mL.

- b. Tambahkan HCL 0,1 sebanyak 100 mL.
- c. Hubungkan dengan kondensor dan didihkan selama 3 jam menggunakan autoklaf setelah itu dinginkan.
- d. Uji pH, siapkan beker gelas, bilas dengan aquades, pindahkan isi karbohidrat ke beker.
- e. Tambahkan indikator PP 1-2 tetes, dan siapkan pH meter.
- f. Larutkan dengan NaOH, hingga pH 5,5.
- g. Tuangkan ke labu ukur 200 mL, himpitkan dengan aquades kemudian homogenkan dan saring menggunakan kertas saring.
- h. Filter 1 mL larutan sampel himpitkan di labu ukur 10 mL dengan aquades, 15 mL aquades, 25 mL luff scroll.
- i. Campuran tersebut dipanaskan dengan nyala yang tetap. Diusahakan agar larutan dapat mendidih dalam waktu 3 menit (menggunakan stopwatch) didihkan terus sampai 10 menit.
- j. Dinginkan dengan es batu dalam bak (jangan dikocok).
- k. Setelah dingin ditambahkan 15 mL KI 20%, 25 mL H₂SO₄ 25%, titrasi dengan tio hingga kuning muda.
- l. Teteskan amilun 1-2 tetes, titrasi kembali dengan tio secara perlahan hingga warna putih susu.
- m. Hasil yang diperoleh dimasukkan kedalam rumus :

$$\text{Kadar Glukosa} = \frac{\text{Glukosa dari tabel (mg)} \times \text{fp}}{\text{Bobot sampel (mg)}} \times 100\%$$

$$\text{Kadar Karbohidrat} = 0,95 \times \text{Kadar glukosa}$$

Keterangan : Fp (Faktor Pengencer) = 100

3. Kadar Protein metode *Kjedahl*

Prosedur kerja dalam penentuan kadar protein sebagai berikut:

- a. Timbang bahan kira-kira 0,5 g menurut besarnya kandungan protein. Bahan tersebut dimasukkan ke dalam labu kjedahl.
- b. Tambahkan 2,5-5 g atau 0,5-1 sendok selenium mix atau campuran 5 g CuSO_4 dan KMnO_4 (1:9) dan 25 mL H_2SO_4 pekat serta beberapa batu didih.
- c. Panaskan mula-mula dengan api kecil, kemudian besarkan sampai terjadi larutan yang berwarna jernih kehijauan dan uap SO_2 hilang.
- d. Pindahkan ke dalam labu ukur 100 mL dan encerkan sampai tandai tera.
- e. Pipet 10 mL, masukkan ke dalam labu destilasi dan tambahkan 10 mL NaOH 10% atau lebih kemudian sulingkan.
- f. Destilat ditampung dalam 20 mL larutan asam borat 3%. Lakukan destilasi sampai uap destilat tidak bereaksi basa lagi (uji dengan kertas pH). Setelah selesai destilasi, bilas ujung kondensor dengan air suling.
- g. Larutan asam borat dititrasi dengan HCL standar dengan menggunakan metal merah sebagai indikator.
- h. Hasil yang diperoleh kemudian dimasukkan dalam rumus:

$$\%N = \frac{(mL \text{ contoh}) \times N \text{ HCL} \times fp \times 14}{mg \text{ bobot contoh}} \times 100\%$$

$$\% \text{ protein} = \% N \times \text{faktor koreksi}$$

Keterangan :

% N = Nitrogen

N HCL = Normalitas HCL

Fp (Faktor pengenceran) = 20

Faktor koreksi = 6,25

4. Kadar Lemak metode *Gravimetri*

Prosedur kerja dalam penentuan kadar lemak sebagai berikut:

a. Alat

Alat yang digunakan dalam penelitian ini adalah neraca analitik, corong, kertas saring, *waterbath*, oven, labu alas bulat, dan aluminium foil.

b. Bahan

Bahan yang digunakan dalam penelitian ini adalah n-heksan.

c. Prosedur Kerja

- 1) Timbang sampel 2 g, lalu bungkus dengan aluminium foil.
- 2) Keringkan di oven 105⁰C.
- 3) Dinginkan.
- 4) Tambahkan petroleum eter 20 mL.
- 5) Diamkan selama 30 menit.
- 6) Ulangi langkah 4 dan 5 sebanyak 3 kali.
- 7) Ekstraksi dengan n-heksan menggunakan krotafavor.
- 8) Tampung ekstrak pada labu alas bulat.
- 9) Dinginkan di desikator.
- 10) Timbang wadah lemak dan wadah tanpa lemak

d. Perhitungan:

$$\% \text{ Lemak} = \frac{B-A}{\text{Berat Sampel}} \times 100\%$$

Keterangan :

A = Labu Lemak Kosong

B = Labu Lemak + Lemak Setelah Ekstraksi

5. Kadar Zat Besi (Fe) Metode *Spektrofometri Serapan Atom* (SSA)

Prosedur kerja dalam penentuan zat besi yaitu: seperangkat AAS, Corong (6), gelas piala, labu ukur 50 mL (5) dan labu ukur 100 mL (5), botol semprot, gelas kimia 100 mL (6), pinset, pipet tetes (6), pipet gondok 10 mL dan 5 mL, pipet skala 25 mL (1), 10mL (2), 5mL (2), batang pengaduk (2), neraca digital, kompor listrik (2), aquades, HNO₃, kertas saring, larutan standar Fe, sampel biskuit ubi jalar ungu.

- a) Larutan I : 1,0 mL larutan standar besi 100 ppm dipipet kedalam labu takar 10 mL.
- b) Larutan II : 2,0 mL larutan standar besi 100 ppm dipipet kedalam labu takar 10 mL
- c) Larutan II : 3,0 mL larutan standar besi 100 ppm dipipet kedalam labu takar 10 mL
- d) Larutan II : 4,0 mL larutan standar besi 100 ppm dipipet kedalam labu takar 10 mL
- e) 5 mL larutan asam nitrat (HNO₃ 65%) ditambahkan kedalam larutan I, II, III, IV.
- f) Larutan I, II, III, dan IV masing-masing diencerkan sampai tanda batas dengan menggunakan air bebas mineral (Aquadest)
- g) Larutan V : 5 mL larutan asam nitrat (HNO₃ 65%) dipipet kedalam labu takar 10 mL dan diencerkan sampai tanda batas dengan menggunakan air bebas mineral (aquades).

- h) Larutan sampel : 50 mL larutan sampel yang akan dianalisis dimasukkan kedalam labu takar.
- i) 5 mL larutan asam nitrat (HNO_3 65%) ditambahkan ke dalam larutan sampel.
- j) Larutan sampel diencerkan sampai tanda batas dengan menggunakan air bebas mineral (aquades).
- k) Alat AAS disiapkan dengan mengatur/men-setting lampu *Hollow Cathode*, laju udara dan laju bahan bakar.
- l) Memastikan lampu alat AAS telah tersambung dengan komputer yang akan digunakan untuk mencatat hasil analisis.
- m) Larutan I, II, III, IV, V dan sampel dianalisis dengan menggunakan AAS.
- n) Mencatat nilai *absorbance* dari masing-masing larutan.
- o) Membuat kurva *absorbance*-[Fe].
- p) Mencatat konsentrasi Fe dalam sampel dengan menggunakan ekstrapolasi.

6. Kadar Vitamin C Metode Spektrofotometri UV-VIS

- a. Alat-alat yang digunakan dalam penelitian ini adalah botol semprot, buret 25 mL, erlenmeyer 250 mL, gelas arloji, gelas piala 250 mL, gelas ukur 25 mL dan 10 mL, kain putih, neraca analitik, neraca ohaus, pipet skala, sendok tanduk dan statif + klem.
- b. Bahan-bahan yang digunakan dalam penelitian ini aquades (air suling), aluminium foil, kertas timbang, larutan asam sulfat (H_2SO_4) 10 %, larutan baku Iodum (I_2) 0,1 N, larutan kanji dan serbuk asam askorbat ($\text{C}_6\text{H}_8\text{O}_6$).

c. Prosedur kerja sebagai berikut:

- 1) Alat dan bahan yang akan digunakan disiapkan.
- 2) Asam askorbat ditimbang dengan seksama. Sebanyak lebih kurang 80 mg, dimasukkan ke dalam erlenmeyer 250 mL.
- 3) Air bebas CO₂ ditambahkan sebanyak 15 mL air bebas CO₂.
- 4) Larutan H₂SO₄ 10% ditambahkan sebanyak 5 mL ke dalam erlenmeyer.
- 5) Indikator larutan kanji ditambahkan sebanyak 2 mL.
- 6) Larutan tersebut dititrasi dengan larutan baku I₂ 0,1389 N sampai terbentuknya warna biru yang tidak hilang selama 30 detik.
- 7) Larutan iodum yang terpakai dicatat.
- 8) Prosedur ini diulangi dua kali lagi (triplo).
- 9) Hitung kadar vitamin C sampel yang telah diuji.

2) Uji Organoleptik

Uji organoleptik atau uji sensori adalah penilaian yang menggunakan indera. Jenis uji organoleptik yang digunakan adalah uji kesukaan atau hedonik menyatakan suka dan tidaknya terhadap suatu produk. Kesan mutu hedonik lebih spesifik daripada sekedar suka atau tidak suka. Mutu hedonik dapat bersifat umum yaitu baik dan buruk dan bersifat spesifik seperti empuk atau keras untuk nasi, renyah atau liat untuk mentimun (Susiswi, 2009:36).

Tabel 3.1
Keterangan Penilaian Mutu Hedonik Terhadap Warna, Aroma,
Tekstur Dan Rasa

Mutu Hedonik							
Warna		Aroma		Tekstur		Rasa	
1	Sangat Gelap	1	Sangat Tidak Harum	1	Sangat Tidak Keras	1	Sangat Tidak Enak
2	Gelap	2	Tidak Harum	2	Tidak Keras	2	Tidak Enak
3	Agak Gelap	3	Agak Tidak Harum	3	Agak Tidak Keras	3	Agak Tidak Enak
4	Biasa	4	Biasa	4	Biasa	4	Biasa
5	Agak Terang	5	Agak Harum	5	Agak Keras	5	Agak Enak
6	Terang	6	Harum	6	Keras	6	Enak
7	Sangat Terang	7	Sangat Harum	7	Sangat Keras	7	Sangat Enak

Pada tabel 3.1, untuk skala penilai mutu hedonik terhadap warna, aroma, tekstur dan rasa memiliki range skor 1-7. untuk skor 1 adalah nilai terendah dan skor 7 adalah nilai tertinggi. Nilai tengah atau median skor 4, digunakan untuk mengelompokkan nilai mutu hedonik, dimana skor <4 dikatakan buruk, dan >4 dikatakan baik.

Tabel 3.2
Tingkat Penilaian Mutu Hedonik

Mutu Hedonik	
Skor	Kriteria
1	Sangat Tidak Baik
2	Tidak Baik
3	Agak Tidak Baik
4	Biasa
5	Agak Baik
6	Baik
7	Sangat Baik

Pada tabel 3.2 penilain over All mutu hedonik, digunakan untuk melihat secara keseluruhan mutu produk yang di teliti. Memiliki range skor 1-7. untuk skor 1 adalah nilai terendah dan skor 7 adalah nilai tertinggi. Nilai tengah atau median

skor 4, digunakan untuk mengelompokkan nilai mutu hedonik, dimana skor <4 dinyatakan buruk, dan >4 dinyatakan baik.

Terdapat 11 tingkatan nilai untuk mengukur tingkat kesukaan konsumen dengan skor yang paling rendah adalah 1 dan skor yang paling tinggi adalah 11. Untuk lebih jelasnya dapat dilihat pada tabel 3.3 berikut.

Tabel 3.3 Tingkat Penerimaan Konsumen

Hedonik	
1	Sangat-Sangat Tidak Suka Sekali
2	Sangat-Sangat Tidak Suka
3	Sangat Tidak Suka
4	Tidak Suka
5	Agak Tidak Suka
6	Biasa
7	Agak Suka
8	Suka
9	Sangat Suka
10	Sangat Sangat Suka
11	Sangat-Sangat Suka Sekali

Untuk penilaian kesukaan atau analisis sifat sensoris suatu komoditi diperlukan alat instrumen, alat yang digunakan terdiri dari orang atau kelompok orang yang disebut panel, orang yang bertugas sebagai panel disebut panelis.

a. Panelis

Kriteria sebagai berikut:

- 1) Tidak membedakan jenis kelamin.
- 2) Sehat (tidak sakit).
- 3) Tidak buta warna.
- 4) Tidak dalam keadaan lapar (pukul 09.00-11.00 WITA).

b. Pelaksanaan penilaian

1) Waktu dan tempat

Dilaksanakan di Universitas Negeri Makassar.

2) Bahan dan Alat

Bahan yang digunakan adalah biskuit ubi jalar ungu dengan tiga perlakuan. Sedangkan alat yang digunakan adalah formulir penilaian dan alat tulis.

c. Langkah-langkah pada uji daya terima

1) Mempersilahkan Panelis untuk duduk di ruangan yang telah disediakan.

2) Membagikan sampel dengan kode sesuai variasi, formulir penilaian dan alat tulis.

3) Memberikan penjelasan singkat kepada panelis tentang cara memulai dan cara pengisian formulir.

4) Memberikan kesempatan kepada panelis untuk memulai dan menuliskan penilaian pada lembar formulir penilaian.

5) Mengumpulkan formulir yang telah diisi oleh panelis.

d. Analisis Data

Untuk mengetahui daya terima dari panelis dilakukan analisis deskriptif kualitatif persentase yaitu kualitatif yang diperoleh dari panelis harus dianalisis dahulu untuk dijadikan data kuantitatif yang diolah menggunakan SPSS.

Skor nilai untuk mendapatkan persentase dilakukan berdasarkan kriteria penilain tiap uji hedonik. Skor nilai untuk mendapatkan persentase dirumuskan sebagai berikut (Ali, 1993:86) :

$$\% = \frac{n}{N} \times 100\%$$

Keterangan:

% = Skor persentase

n = Jumlah skor yang diperoleh

N = Skor ideal (skor tertinggi x jumlah panelis)

Untuk mengubah data skor persentase menjadi nilai kesukaan konsumen, analisisnya sama dengan analisis dengan analisis kualitatif dengan nilai yang berbeda, yaitu sebagai berikut:

Nilai tertinggi = 11 (sangat suka)

Nilai terendah = 1 (tidak suka)

Jumlah kriteria yang ditentukan = 11 kriteria

Jumlah panelis = 5 orang

1) Skor maximum = Jumlah panelis x nilai tertinggi
= 5 x 11 = 55

2) Skor minimum = Jumlah panelis x nilai terendah
= 5 x 1 = 5

3) Persentase maximum = (Skor Max)/(Skor Max) x 100%
= (55)/(55) x 100% = 100%

4) Persentase minimum = (Skor Min)/(Skor Max) x 100%
= (5)/(55) x 100% = 9%

5) Rentangan = Persentase max–Persentase min
= 100% - 9% = 91%

6) Interval presentase = Rentangan : Jumlah kriteria
= 91 : 11 = 8,27% = 8%

Berdasarkan hasil perhitungan tersebut maka dapat dibuat interval persentase dan kriteria kesukaan sebagai berikut:

Tabel 3.4 Interval Persentase dan Kriteria Kesukaan

Persentase	Kriteria Kesukaan
92-100	Sangat-sangat suka sekali
83-91	Sangat-sangat suka
74-82	Sangat suka
65-73	Suka
56-64	Agak suka
47-55	Biasa
38-46	Agak tidak suka
29-37	Tidak suka
20-28	Sangat tidak suka
11-19	Sangat-sangat tidak suka
2-10	Sangat-sangat tidak suka sekali

F. Validasi dan Reliabilitasi Instrumen

1. Validasi

Validitas mengarah kepada ketepatan interpretasi hasil penggunaan suatu prosedur evaluasi sesuai dengan tujuan pengukurannya. Validitas merupakan suatu keadaan apabila suatu instrumen evaluasi dapat mengukur apa yang sebenarnya harus diukur secara tepat (Sugiyono, 2016:102).

Dalam penelitian ini, alat-alat yang digunakan dalam serangkaian uji coba analisis kandungan zat gizi merupakan peralatan yang sudah sesuai standar dan metode yang digunakan adalah metode yang telah baku sesuai Standar Nasional Indonesia (SNI). Sedangkan pengukur dalam penelitian ini merupakan orang yang telah ahli dalam melakukan analisis kandungan zat gizi.

2. Reliabilitas

Reliabilitas adalah indeks yang menunjukkan sejauh mana suatu alat pengukur dapat dipercaya atau dapat diandalkan. Hal ini berarti menunjukkan sejauh mana hasil pengukuran itu tetap konsisten atau tetap asas (*ajeg*) bila dilakukan pengukuran dua kali atau lebih terhadap gejala yang sama, dengan menggunakan alat ukur yang sama (Sugiyono, 2016:104).

Dalam penelitian ini, reliabilitas yang dimaksud adalah peralatan yang digunakan dan prosedur kerja. Dalam laboratorium, untuk melakukan suatu uji, terdapat standar prosedur kerja untuk berbagai jenis pengujian. Untuk menguji reliabilitasnya maka dilakukan pengulangan sebanyak tiga kali untuk menunjukkan bahwa instrument yang digunakan secara berulang menghasilkan hasil yang sama.

G. Keterbatasan Penelitian

Dalam penelitian ini, terdapat beberapa keterbatasan yaitu tidak dilakukan penelitian terhadap kandungan gizi makro dan mikro ubi jalar ungu varetas antin-3 dan tepung ubi jalar ungu yang digunakan pada pembuatan biskuit ubi jalar ungu sehingga peneliti memperoleh kandungan zat gizi ubi jalar ungu dan tepung ubi jalar ungu dari penelitian sebelumnya dengan unsur hara yang berbeda.

H. Teknik Pengolahan dan Analisis Data

Data yang telah diperoleh dari penelusuran menggunakan dokumentasi dan berdasarkan hasil pengujian laboratorium akan diolah dan disajikan secara sistematis, sejalan dengan rumusan masalah yang selanjutnya akan dilakukan analisis kemudian dibandingkan dengan teori yang terkait. Dalam memudahkan dan mempercepat proses pengolahan data, penulis menggunakan komputerisasi dengan menggunakan program SPSS atau Microsoft Excel, selanjutnya data yang telah di analisis disajikan dalam bentuk tabel dan narasi.

Untuk menguji kredibilitas data, dilakukan dengan mengecek secara berulang-ulang, mencocokkan dan membandingkan data dari berbagai sumber termasuk dari hasil uji laboratorium dan dokumentasi.



BAB IV

HASIL DAN PEMBAHASAN

A. Hasil Penelitian

Penelitian analisis kandungan zat gizi biskuit ubi jalar ungu dilaksanakan di Balai Besar Laboratorium Kesehatan Makassar Instalasi Kimia Kesehatan. Penelitian ini menggunakan metode yang sesuai dengan SNI 01-2891-1992 dan ditunjang dengan alat-alat di laboratorium yang memadai Sedangkan untuk uji organoleptik dilakukan di Laboratorium Pendidikan Kesejahteraan Keluarga (PKK) Universitas Negeri Makassar dengan bantuan 36 panelis ahli dengan beberapa parameter dan kriteria penilaian. Penelitian ini dilakukan pada bulan Maret sampai April tahun 2017. Penelitian ini bertujuan untuk mengetahui kandungan zat gizi pada biskuit ubi jalar ungu dan daya terima biskuit ubi jalar ungu tersebut.

Adapun hasil penelitian dapat dilihat pada tabel di bawah ini :

Tabel 4.1
Hasil Pemeriksaan Kadar Zat Gizi Karbohidrat dalam 100g
Biskuit Ubi Jalar Ungu Tahun 2017

Sampel	Karbohidrat (%)			
	1:0	1:1	3:1	1:3
Percobaan 1	14,54	13,84	14,69	16,17
Percobaan 2	15,38	17,02	14,51	15,79
Percobaan 3	15,79	16,99	17,52	16,26
Rata-rata	15,23	15,59	15,48	16,26

Sumber : Data Primer, 2017

Data tabel 4.1 menunjukkan bahwa kadar karbohidrat tertinggi terdapat pada formulasi 1:3 yaitu 16,26% dan pada biskuit ubi jalar ungu terdapat formulasi 1:1 sebanyak 15,95% selanjutnya formulasi 3:1 sebanyak 15,48% dan formulasi 1:0 sebanyak 15,23%.

Tabel 4.2
Hasil Pemeriksaan Kadar Zat Gizi Protein dalam 100g
Biskuit Ubi Jalar Ungu Tahun 2017

Sampel	Protein (%)			
	1:0	1:1	3:1	1:3
Percobaan 1	5,65	4,74	5,04	4,33
Percobaan 2	5,50	4,97	5,29	4,77
Percobaan 3	5,58	5,16	5,05	4,44
Rata-rata	5,58	4,95	5,12	4,51

Sumber : Data Primer, 2017

Data tabel 4.2 menunjukkan bahwa kadar protein tertinggi terdapat pada formulasi 1:0 yaitu 5,58% dan pada biskuit ubi jalar ungu terdapat formulasi 3:1 sebanyak 5,12% selanjutnya formulasi 1:1 sebanyak 4,95% dan formulasi 1:3 sebanyak 4,51%.

Tabel 4.3
Kadar Zat Gizi Lemak dalam 100g
Biskuit Ubi Jalar Ungu Tahun 2017

Sampel	Lemak (%)			
	1:0	1:1	3:1	1:3
Percobaan 1	31,41	29,68	27,10	21,22
Percobaan 2	29,55	29,68	27,03	21,80
Percobaan 3	29,10	29,93	25,41	21,48
Rata-rata	30,02	29,76	26,51	21,50

Sumber : Data Primer, 2017

Data tabel 4.3 menunjukkan bahwa kadar lemak tertinggi terdapat pada formulasi 1:0 yaitu 30,02% dan pada biskuit ubi jalar ungu terdapat formulasi 1:1 sebanyak 29,76% selanjutnya formulasi 3:1 sebanyak 26,51% dan formulasi 1:3 sebanyak 21,50%.

Tabel 4.4
Hasil Pemeriksaan Kadar Zat Besi (Fe) dalam 100g
Biskuit Ubi Jalar Ungu Tahun 2017

Sampel	Zat Besi (ug/g)			
	1:0	1:1	3:1	1:3
Percobaan 1	81,80	104,60	89,24	108,29
Percobaan 2	81,75	102,93	88,00	107,92
Percobaan 3	81,86	103,31	87,29	106,50
Rata-rata	82,13	103,61	88,18	107,57

Sumber : Data Primer, 2017

Data tabel 4.4 menunjukkan bahwa kadar zat besi (Fe) tertinggi terdapat pada formulasi 1:3 yaitu 107,57 ug/g dan pada biskuit ubi jalar ungu terdapat formulasi 1:1 sebanyak 103,61 ug/g selanjutnya formulasi 3:1 sebanyak 88,18 ug/g dan formulasi 1:0 sebanyak 82,13 ug/g.

Tabel 4.5
Hasil Pemeriksaan Kadar Vitamin C dalam 100 Gram
Biskuit Ubi Jalar Ungu Tahun 2017

Sampel	Vitamin C (mg)			
	1:0	1:1	3:1	1:3
Percobaan 1	34,72	44,59	46,69	66,73
Percobaan 2	34,32	44,68	46,70	66,38
Percobaan 3	34,39	44,70	47,18	67,57
Rata-rata	34,48	44,66	46,86	66,89

Sumber : Data Primer, 2017

Data tabel 4.5 menunjukkan bahwa kadar vitamin C tertinggi terdapat pada formulasi 1:3 yaitu 66,89 mg dan pada biskuit ubi jalar ungu terdapat formulasi 3:1 sebanyak 46,86 mg selanjutnya formulasi 1:1 sebanyak 44,66 mg dan formulasi 1:1 sebanyak 34,48 mg.

Tabel 4.6
Keterangan Penilaian Mutu Hedonik Terhadap
Warna, Aroma, Tekstur Dan Rasa

Mutu Hedonik							
Warna		Aroma		Tekstur		Rasa	
1	Sangat Gelap	1	Sangat Tidak Harum	1	Sangat Tidak Keras	1	Sangat Tidak Enak
2	Gelap	2	Tidak Harum	2	Tidak Keras	2	Tidak Enak
3	Agak Gelap	3	Agak Tidak Harum	3	Agak Tidak Keras	3	Agak Tidak Enak
4	Biasa	4	Biasa	4	Biasa	4	Biasa
5	Agak Terang	5	Agak Harum	5	Agak Keras	5	Agak Enak
6	Terang	6	Harum	6	Keras	6	Enak
7	Sangat Terang	7	Sangat Harum	7	Sangat Keras	7	Sangat Enak

Pada tabel 4.6, untuk skala penilai mutu hedonik terhadap warna, aroma, tekstur dan rasa memiliki range skor 1-7. untuk skor 1 adalah nilai terendah dan skor 7 adalah nilai tertinggi. Nilai tengah atau median skor 4, digunakan untuk mengelompokkan nilai mutu hedonik, dimana skor <4 dikatakan buruk, dan >4 dikatakan baik.

Tabel 4.7
Uji Mutu Hedonik dalam Biskuit Ubi Jalar Ungu
(Ipomoea Batatas L. Poiret)

Formulasi	Mutu Hedonik							
	Warna		Aroma		Tekstur		Rasa	
	K	S	K	S	K	S	K	S
1:0	Terang	6,1	Agak Harum	5,1	Biasa	4,6	Biasa	4,9
1:1	Gelap	2,9	Agak Harum	5,0	Tidak Keras	2,4	Agak Enak	5,1
3:1	Agak Gelap	3,4	Agak Harum	5,5	Agak Tidak Keras	3,5	Agak Enak	5,5
1:3	Sangat Gelap	1,9	Agak Harum	5,3	Tidak Keras	2,3	Agak Enak	5,4

Sumber: Data Primer, 2017

Keterangan :
 K : Kriteria
 S : Skor
 < 4 : Kurang Baik
 > 4 : Baik

Berdasarkan tabel 4.7 di atas, dapat diketahui bahwa mutu hedonik yang baik dengan skor >4 dalam biskuit ubi jalar ungu (*Ipomoea Batatas L. Poiret*) terdapat pada formulasi 1:0 yaitu 6,1 dengan kriteria warna terang, pada aroma terdapat pada formulasi 3:1 yaitu 5,5 dengan kriteria agak harum, pada tekstur terdapat pada formulasi 1:0 yaitu 4,6 dengan kriteria biasa, dan pada rasa terdapat pada formulasi 3:1 yaitu 5,5 dengan kriteria agak enak.

Tabel 4.8
Uji *Over All* Mutu Hedonik dalam Biskuit Ubi Jalar Ungu
(*Ipomoea Batatas L. Poiret*)

Formulasi	Ovel All Mutu Hedonik	
	Skor	Kriteria
1:0	4,8	Biasa
1:1	5,1	Agak Baik
3:1	5,6	Agak Baik
1:3	5,5	Agak Baik

Sumber: Data Primer, 2017

Berdasarkan Tabel 4.8 di atas, dapat diketahui bahwa uji *over all* mutu hedonik dalam biskuit ubi jalar ungu (*Ipomoea Batatas L. Poiret*) dari 4 formulasi memiliki skor >4 dengan kriteria agak baik dan biasa dimana pada uji *over all* mutu hedonik paling tinggi pada formulasi 3:1 dengan skor 5,6.

Tabel 4.9
Uji Hedonik dalam Biskuit Ubi Jalar Ungu (*Ipomoea Batatas L. Poiret*)

Hedonik	Formulasi											
	1:0			1:1			3:1			1:3		
	P	S	%	P	S	%	P	S	%	P	S	%
Sangat-sangat tidak suka sekali	0	0		0	0		0	0		0	0	0
Sangat-sangat tidak suka	1	2	1	0	0	0	1	2	1	0	0	0
Sangat tidak suka	0	0	0	0	0	0	1	3	1	0	0	0
Tidak suka	5	20	6	2	8	2	1	4	1	0	0	0
Agak tidak suka	1	5	2	3	15	4	1	5	1	2	10	3
Biasa	7	42	11	2	12	3	6	36	9	5	30	8
Agak suka	10	70	18	12	84	21	7	49	12	9	63	16
Suka	7	56	14	12	96	24	10	80	20	10	80	20
Sangat suka	3	27	7	3	27	7	3	27	7	7	63	16
Sangat-sangat suka	1	10	2	1	10	2	4	40	10	0	0	0
Sangat sangat suka sekali	1	11	3	1	11	3	2	22	6	3	33	8
Total	36	243	64	36	263	66	36	268	68	36	279	71

Sumber: Data Primer, 2017

sebanyak 74 gram sedangkan pada ubi jalar ungu memiliki kadar pati atau karbohidrat sebanyak 18,2%.

Berdasarkan penelitian Zuraidah dan Supriati (2011), tepung ubi jalar ungu memiliki kadar abu dan kadar serat yang lebih tinggi, selain itu tepung ubi jalar ungu memiliki kandungan karbohidrat dan kalori yang setara dengan tepung terigu. Kadar pati ubi jalar ungu akan meningkat setelah ditepungkan, pada tepung ubi jalar ungu kadar patinya yaitu sebanyak 72,58% dalam 100 gramnya (Ticoalu, 2016). Bahan lain diluar bahan baku yang ditambahkan dalam pembuatan biskuit tersebut juga mengandung karbohidrat seperti halnya gula halus dan kuning telur. Dalam 100 gram gula halus mengandung karbohidrat sebanyak 98 gram dan kuning telur mengandung karbohidrat sebanyak 3,6 gram.

Rendahnya kandungan kadar karbohidrat pada formulasi 1:0 dikarenakan komposisi tepung terigu yang mendominasi yaitu sebanyak 100 gram tepung terigu tanpa ada tambahan ubi jalar ungu, sehingga sumber karbohidrat hanya berasal dari tepung terigu. Sedangkan komposisi pada formulasi 1:1 50 gram tepung terigu dan 50 gram ubi jalar ungu memiliki kandungan karbohidrat sebanyak 15,95%, formulasi 3:1 75 gram tepung terigu dan 25 gram ubi jalar ungu sebanyak 15,48% dan formulasi 1:3 25 gram tepung terigu dan 75 gram ubi jalar ungu sebanyak 16,26%, ketiga formulasi biskuit ubi jalar ungu tersebut memiliki kandungan kadar karbohidrat yang tinggi dikarenakan sumber karbohidrat didapatkan dari kedua bahan baku tersebut yaitu tepung terigu dan ubi jalar ungu.

Pada formulasi 1:1 dan formulasi 3:1 pada masing-masing percobaan terjadi perbedaan kadar karbohidrat. Hal tersebut disebabkan karena peneliti tidak dapat mengontrol pengaruh-pengaruh dari luar pada saat melakukan penelitian misalnya penggunaan reagent baru dan pada saat menghomogenkan sampel.


Dari hasil analisis kandungan karbohidrat pada seluruh formulasi terjadi penurunan kandungan karbohidrat hal ini didasari pada teknik pengolahan setelah menjadi produk biskuit. Penurunan kadar karbohidrat pada biskuit ubi jalar ungu pada seluruh formulasi disebabkan oleh penggunaan suhu yang tinggi dapat merusak molekul-molekul karbohidrat sehingga nilai gizinya menurun, selain itu pengolahan yang melibatkan pemanasan yang tinggi pada karbohidrat terutama gula akan mengalami karamelisasi (pencoklatan non enzimatis) yang juga bisa menyebabkan kerusakan yang ekstensif (Afrianti, 2013).

Hal ini sesuai dengan pendapat Martunis (2012) dalam Akmal, (2014), bahwa semakin tinggi suhu, kadar karbohidrat (pati) akan semakin menurun. Hal ini diduga karena perlakuan suhu yang tinggi akan mengakibatkan rusaknya sebagian molekul karbohidrat pada saat proses pengolahan.

Berdasarkan Angka Kecukupan Karbohidrat yang dianjurkan untuk orang Indonesia (perorang perhari) bayi/anak-anak yaitu 58-254 gram. Kisaran distribusi energi gizi makro dari pola konsumsi penduduk Indonesia berdasarkan analisis data Riskesdas 2010 adalah 54-63% energi karbohidrat. (Riskesdas, 2013).

Dengan adanya kandungan karbohidrat pada biskuit ubi jalar ungu, maka biskuit tersebut dapat digunakan sebagai alternatif dan makanan tambahan meskipun memiliki kandungan karbohidrat yang tergolong rendah. Namun dapat

kita penuhi dengan konsumsi makanan lainnya karena fungsi utama karbohidrat sebagai zat sumber energi.



b. Kadar Protein

Protein terbentuk dari unsur-unsur organik yang relatif sama dengan karbohidrat dan lemak, yaitu sama-sama terdiri dari unsur-unsur karbo, hidrogen, dan oksigen, tetapi bagi protein unsur-unsur ini ditambah lagi dengan unsur nitrogen, dan ditemukan pula mineral. Molekul protein tersusun dari asam amino 12 sampai 18 macam asam amino yang saling berhubungan. Protein dibutuhkan tubuh untuk melakukan fungsinya sebagai zat pembangun bagi pertumbuhan dan pemeliharaan jaringan tubuh, pengantar kelangsungan proses di dalam tubuh dan sebagai pemberi.

Berdasarkan hasil analisis protein dari sampel biskuit ubi jalar ungu, diketahui bahwa yang memiliki kandungan kadar protein tertinggi adalah formulasi 1:0 dengan komposisi 100 gram tepung terigu tanpa ada tambahan ubi jalar ungu, mengandung kadar protein sebanyak 5,58% sedangkan kandungan protein terendah terdapat pada formulasi 3:1 dengan komposisi 50 gram tepung terigu dan 50 gram ubi jaar ungu yaitu sebanyak 4,51%.

Zat gizi protein dalam 100 gram tepung terigu yaitu 11 gram, lebih tinggi dibandingkan dengan protein yang terdapat pada ubi jalar ungu hanya sebesar 0,6 gram. Tingginya kadar protein pada formulasi 1:0 yaitu sebanyak 5,58% dengan komposisi tepung terigu 100 gram tanpa ada tambahan ubi jalar ungu dan formulasi 3:1 kadar proteinnya sebanyak 5,12% dengan komposisi tepung terigu 75 gram dan 25 gram ubi jalar ungu, dikarenakan pada formulasi tersebut komposisi tepung terigu yang lebih mendominasi.

Bahan lain diluar bahan baku yang ditambahkan dalam pembuatan biskuit tersebut juga mengandung protein seperti halnya kuning telur. Dalam 100 gram kuning telur mengandung protein sebanyak 16 gram.

Rendahnya zat gizi protein pada formulasi 1:1 dan formulasi 1:3 dikarenakan komposisi ubi jalar ungu yang mendominasi. Pada formulasi 1:1 dengan komposisi 50 gram tepung terigu dan 50 gram ubi jalar ungu yang kadar proteinnya hanya sebanyak 4,95% dan formulasi 1:3 dengan komposisi tepung terigu 25 gram dan 75 gram ubi jalar ungu kadar proteinnya sebanyak 4,51%.

Dari hasil analisis kandungan protein pada seluruh formulasi terjadi penurunan kandungan protein hal ini didasari pada teknik pengolahan setelah menjadi produk biskuit. Protein bila dipanaskan akan mengalami denaturasi, konfigurasi dari molekul-molekul protein asli dan sifat imunologis spesifiknya. Akibatnya aktivitas enzim menurun sesudah denaturasi diikuti dengan koagulasi atau penggabungan molekul-molekul protein, sehingga pada proses pemanasan di atas suhu 55° - 75° C nilai gizi protein akan dipengaruhi oleh perubahan kandungan asam-asam amino setelah pemanasan (Afrianti, 2013).

Berdasarkan Angka Kecukupan Protein yang dianjurkan untuk orang Indonesia (perorang perhari) bayi/anak-anak yaitu 12-49 gram. Dengan adanya kandungan protein pada biskuit ubi jalar ungu, maka biskuit tersebut dapat digunakan sebagai alternatif dan makanan tambahan meskipun memiliki kandungan protein yang tergolong rendah. Namun dapat kita penuhi dengan konsumsi makanan lainnya karena fungsi utama protein sebagai zat pembangun bagi pertumbuhan dan pemeliharaan jaringan tubuh.

Kartasapoetra dan Marsetyo (2008) mengemukakan bahwa protein berfungsi sebagai zat pembangun bagi pertumbuhan dan pemeliharaan jaringan tubuh, sebagai pengatur kelangsungan proses di dalam tubuh, sebagai pemberi tenaga dalam keadaan energi kurang tercukupi oleh karbohidrat dan lemak.

c. Kadar Lemak

Lemak dalam makanan mempunyai peranan yang penting sebagai sumber tenaga. Bahkan dibandingkan dengan protein dan karbohidrat, lemak dapat menghasilkan tenaga yang lebih besar, yaitu dari 1 gram lemak diperoleh 9 kkal.

Berdasarkan hasil analisis lemak dari beberapa sampel biskuit ubi jalar ungu (*Ipomoea Batatas L. Poiret*), diketahui yang memiliki kadar lemak tertinggi yaitu pada formulasi 1:0 dengan jumlah kadar lemak sebanyak 30,02% sedangkan kandungan lemak terendah pada formulasi 1:3 yaitu 21,50%.

Tingginya kadar lemak pada formulasi 1:0 dikarenakan komposisi tepung terigu yang mendominasi pada formulasi ini yaitu 100 gram tepung terigu tanpa ada tambahan ubi jalar ungu. Bahan baku dalam biskuit ini yaitu tepung terigu dan ubi jalar ungu, dalam 100 gram tepung terigu mengandung lemak sebanyak 1,5 gram, sedangkan kandungan lemak pada ubi jalar ungu hanya sebesar 0,94 gram.

Rendahnya kadar lemak pada formulasi 1:3 dikarenakan komposisi ubi jalar ungu yang mendominasi pada formulasi ini yaitu 75 gram tepung terigu dan 25 gram ubi jalar ungu. Berdasarkan penelitian Mentari (2015), bahwa ubi jalar ungu merupakan sumber antioksidan antosianin, ubi jalar ungu secara alami sifatnya rendah lemak.

Akan tetapi yang menyebabkan meningkatnya kadar lemak pada biskuit ubi jalar ungu dipengaruhi oleh komposisi bahan lain diluar bahan baku, yaitu margarin dan kuning telur. Dalam 100 gram margarin memiliki kadar lemak yaitu sebanyak 8 gram dan pada telur memiliki kadar lemak sebanyak 27 gram.

Pada formulasi 1:0 dan formulasi 3:1 terjadi perbedaan di masing-masing percobaan hal ini disebabkan karena peneliti tidak dapat mengontrol pengaruh-pengaruh dari luar pada saat melakukan penelitian misalnya penggunaan regent baru dan pada saat menghomogenkan sampel.

Berdasarkan Angka Kecukupan Lemak yang dianjurkan untuk orang Indonesia (perorang perhari) bayi/anak-anak yaitu 34-72 gram. Dengan adanya kandungan protein pada biskuit ubi jalar ungu, maka biskuit tersebut dapat digunakan sebagai alternatif dan makanan tambahan untuk memenuhi kebutuhan gizi masyarakat.

Konsumsi lemak sebanyak 15-30 % kebutuhan energi total dianggap baik untuk kesehatan. Jumlah ini memenuhi kebutuhan akan asam lemak esensial dan untuk membantu penyerapan vitamin larut lemak. Di antara lemak yang dikonsumsi sehari-hari dianjurkan paling banyak 10% dari kebutuhan energi total berasal dari lemak jenuh, dan 3-7% dari lemak tidak jenuh ganda (Syarfaini, 2012).

d. Kadar Zat Besi (*Fe*)

Besi (*Fe*) merupakan unsur vital yang sangat dibutuhkan oleh tubuh untuk pembentukan hemoglobin, dan merupakan komponen penting pada sistem enzim

pernafasan. Pada metabolisme besi perlu diketahui komposisi dan distribusi besi dalam tubuh, cadangan besi tubuh, siklus besi, absorpsi besi dan transportasi besi.

Berdasarkan hasil analisis kadar zat besi dari beberapa sampel biskuit ubi jalar ungu (*Ipomoea Batatas L. Poiret*), bahwa yang memiliki kandungan zat besi tertinggi pada formulasi 1:3 yaitu 107.57 ug/g, sedangkan biskuit ubi jalar ungu yang memiliki kandungan zat besi terendah pada formulasi 1:0 yaitu 82,13 ug/g.

Tingginya kandungan zat besi pada formulasi 1:3 dengan komposisi 25 tepung terigu dan 75 gram ubi jalar ungu yaitu 107.57ug/g dikarenakan komposisi ubi jalar ungu yang mendominasi. Dalam 100 gram tepung terigu mengandung zat besi sebesar 35 %, sedangkan pada ubi jalar ungu kandungan zat besinya yaitu 0,70 mg.

Bahan lain diluar bahan baku seperti kuning telur dan gula halus juga mengandung zat besi. Dalam 100 gram kuning telur mengandung zat besi sebesar 2,7 mg, dan gula halus mengandung zat besi sebesar 0,1 mg. Komposisi bahan dasar dan bahan baku yang digunakan mempengaruhi perbedaan kandungan zat besi biskuit ubi jalar ungu pada setiap perlakuan.

Rendahnya kandungan zat besi pada formulasi 1:0 dengan komposisi tepung terigu 100 gram tanpa ada tambahan ubi jalar ungu yaitu sebanyak 82,13 ug/g, dikarenakan tepung terigu yang mendominasi sebanyak 100 gram tanpa ada tambahan ubi jalar ungu.

Dari hasil analisis kandungan zat besi pada seluruh formulasi terjadi penurunan kandungan zat besi hal ini didasari pada teknik pengolahan setelah menjadi produk biskuit. Faktor yang menyebabkan penurunan kandungan zat besi

biskuit ubi jalar ungu dikarenakan proses pemanasan dapat mendegradasi heme sehingga bioavailabilitas heme iron akan menjadi rendah. Semakin lama proses pemanasan akan menyebabkan *solubility* zat besi semakin rendah.

Berdasarkan Angka Kecukupan Mineral yang dianjurkan untuk orang Indonesia (perorang perhari) kebutuhan mineral besi (*Fe*) bayi/anak-anak sebesar 7-20 mg perhari. Dengan adanya kandungan zat besi dari biskuit ubi jalar ungu setidaknya memberikan kontribusi terhadap anak yang mengalami gizi kurang dan dapat dijadikan sebagai makanan tambahan.

Menurut Muchtadi (2009) peranan zat besi sangat penting bagi pertumbuhan anak. Kekurangan zat besi bisa menyebabkan anemia, yang dapat menyebabkan kelelahan, kelemahan, dan mudah marah. Zat besi juga dapat mempengaruhi perkembangan otak pada anak, anemia dapat menyebabkan masalah perkembangan kognitif jangka panjang.

e. Kadar Vitamin C

Asam askorbat (vitamin C) adalah suatu turunan heksosa dan diklasifikasikan sebagai karbohidrat yang erat berkaitan dengan monosakarida. Vitamin C dapat disintesis dari D-glukosa dan D-galaktosa dalam tumbuhan dan sebagian besar hewan (Almatsier, 2010).

Vitamin C memegang peran penting dalam sel dan plasma sebagai pembasmi efektif dari berbagai radikal bebas. Dalam keadaan kering vitamin C cukup stabil, tetapi dalam keadaan larut, vitamin C mudah rusak karena bersentuhan dengan udara (oksidasi) terutama bila terkena panas (Barasi, 2009).

Berdasarkan hasil analisis kadar vitamin C dari beberapa sampel biskuit ubi jalar ungu (*Ipomoea Batatas L. Poiret*), diketahui kadar vitamin C pada beberapa sampel biskuit, formulasi 1:0 mengandung vitamin C sebesar 34,48mg, dengan bahan yang digunakan pada formulasi ini adalah 100 gram tepung terigu tanpa tambahan ubi jalar ungu, formulasi 1:1 mengandung kadar vitamin C sebesar 44,66 mg, dengan komposisi 50 gram tepung terigu dan 50 gram ubi jalar ungu, formulasi 3:1 mengandung kadar vitamin C sebesar 46,86 mg, dengan komposisi 75 gram tepung terigu dan 25 gram ubi jalar ungu dan formulasi 1:3 mengandung kadar vitamin C sebesar 66,89 mg, dengan komposisi 25 gram tepung terigu dan 75 gram ubi jalar ungu.

Kandungan kadar vitamin C biskuit ubi jalar ungu (*Ipomoea Batatas L. Poiret*), paling tinggi terdapat pada formulasi 1:3 hal ini dikarenakan komposisi ubi jalar ungu yang mendominasi. Dimana ubi jalar ungu mengandung vitamin C sebesar 22,1 mg dalam 100g ubi jalar ungu. Terjadinya peningkatan kandungan vitamin C dari bahan dasar sebelum pengolahan dengan hasil setelah pengolahan disebabkan karena aktivitas antioksidan yang meningkat.

Rendahnya kadar vitamin C pada formulasi 1:0 dikarenakan komposisi tepung terigu yang mendominasi yaitu dengan komposisi tepung terigu sebanyak 100 gram tanpa ada tambahan ubi jalar ungu.

Dalam hal ini terjadi peningkatan kadar vitamin C pada masing-masing formulasi biskuit ubi jalar ungu. Berbeda dengan nutrisi lainnya, zat antosianin merupakan zat yang dapat meningkat setelah dilakukan pengolahan. Ubi jalar ungu diketahui mengandung zat antosianin yang merupakan sumber antioksidan

(Husna dkk, 2013). Ubi jalar ungu varietas antin-3 memiliki kandungan zat antosianin sebanyak 150,7 mg (Balitbangtan, 2016).

Aktivitas antioksidan pada bahan makanan mampu meningkatkan sumber antioksidan lainnya seperti vitamin setelah dilakukan perlakuan (Nintami, 2012). Aktivitas antioksidan pada tepung ubi jalar ungu yaitu 555,57 ppm.

Berdasarkan Angka Kecukupan Vitamin yang dianjurkan untuk orang Indonesia (perorang perhari) kebutuhan vitamin C bayi/anak-anak sebesar 40-50 mg perhari. Kebutuhan vitamin C berbeda-beda setiap orang, tergantung dari usia, kondisi dan tujuan orang tersebut mengonsumsi vitamin C. Dengan adanya kandungan vitamin C pada biskuit ubi jalar ungu, maka biskuit tersebut dapat digunakan sebagai alternatif dan makanan tambahan untuk meningkatkan imunitas tubuh pada bayi, anak-anak maupun remaja.

Vitamin C mudah diabsorpsi secara aktif dan mungkin pula secara difusi pada bagian atas usus halus lalu masuk keperedaran darah melalui vena porta. Rata-rata absorpsi adalah 90% untuk konsumsi di antara 20-120 mg sehari. Konsumsi tinggi sampai 12 gram (sebagai pil) hanya diabsorpsi sebanyak 16% (Sediaoetama, 2010).

Berdasarkan hasil analisis uji zat gizi (Karbohidrat, Protein, Lemak, Zat Besi (Fe) dan Vitamin C) dalam hal ini produk biskuit ubi jalar ungu yang peneliti rekomendasikan untuk dilakukan intervensi yaitu pada formulasi 1:3 dengan komposisi 25 gram tepung terigu dan 75 gram ubi jalar ungu.pada formulasi 1:3 memiliki kadar karbohidrat yang tinggi yaitu 16,26%, kadar protein yaitu 4,51%,

kadar lemak yaitu 21,50%, kadar zat besi yaitu 107,57 ug/g dan kadar vitamin C 66,89 mg.

Sangat banyak manfaat yang dapat diperoleh dari biskuit ubi jalar ungu khususnya kandungan zat gizi yang dapat digunakan sebagai makanan alternatif untuk bayi, anak-anak maupun remaja pada masa pertumbuhan.

Dari fungsi dan manfaat zat gizi di atas dapat diketahui dengan jelas bahwa Allah menciptakan makanan dengan banyak manfaat bagi tubuh. Sebagaimana firman Allah dalam Q.S. A'bas 20:24

طَعَامِهِ إِلَىٰ آلِ نَسْنُ فَلْيَنْظُرِ ﴿٢٤﴾

Terjemahnya:

“Maka hendaklah manusia itu memperhatikan makanannya”.

Diterangkan dalam ayat tersebut bahwa hendaknya manusia merenungkan, bagaimana Allah swt mengatur dan menyediakan makanan yang mereka butuhkan sehari-hari. Selain itu ayat tersebut juga mengajak manusia memerhatikan dirinya, mengajak untuk memerhatikan bahan makanannya dengan mata kepala dan mata hati. Allah swt mengatakan kalau manusia hendak melaksanakan tugasnya dengan baik maka hendaklah manusia itu melihat ke makanannya, memerhatikan serta merenungkan bagaimana proses yang dilaluinya sehingga siap dimakan.

Selain kandungan gizi, hal yang perlu diperhatikan adalah cara memperoleh dan zat makanan tersebut sebagaimana Allah berfirman dalam QS Al-Baqarah/2: 168

عَدُوِّكُمْ إِنَّهُمُ الشَّيْطَانُ خُطُوتٍ تَتَّبِعُونَ وَلَا طَيْبًا حَلَالًا إِلَّا الرِّضْفِ مِمَّا كَلُوا النَّاسُ يُنَاقِئُهَا



Terjemahnya:

“Hai sekalian manusia, makanlah yang halal lagi baik dari apa yang terdapat di bumi, dan janganlah kamu mengikuti langkah-langkah syaitan, Karena Sesungguhnya syaitan itu adalah musuh yang nyata bagimu”.

Ayat diatas memerintahkan untuk memakan makanan yang halal dan makanan yang baik. Tidak semua makanan halal pasti baik dan tidak semua yang halal sesuai dengan kondisi masing-masing pribadi. Ada halal yang baik untuk si A yang memiliki kondisi kesehatan tertentu dan ada juga yang kurang baik untuknya walau baik buat yang lain. Ada makanan yang halal tapi tidak bergizi dan ketika itu ia menjadi kurang baik. Yang diperintahkan oleh ayat tersebut adalah yang halal lagi baik (Shihab, 2002: 457).

2. Uji Organoleptik Biskuit

a. Uji Mutu Hedonik Kriteria Warna dalam Biskuit

Daya terima atau preferensi makanan dapat didefinisikan sebagai tingkat kesukaan atau ketidaksukaan individu terhadap suatu jenis makanan. Diduga tingkat kesukaan ini sangat beragam pada setiap individu sehingga akan berpengaruh terhadap konsumsi pangan.

Suatu bahan yang dinilai bergizi, enak, dan teksturnya sangat baik tidak akan dimakan apabila memiliki warna yang tidak sedap dipandang atau memberi kesan telah menyimpang dari warna yang seharusnya. Warna makanan yang menarik dan tampak alamiah dapat meningkatkan cita rasa (Winarno,1997 dalam Akmal, 2014).

Berdasarkan penilaian panelis terhadap biskuit ubi jalar ungu adalah warna terang untuk formulasi 1:0 dengan total skor 6,1, untuk formulasi 1:1 berwarna gelap dengan total skor 2,9, untuk formulasi 3:1 berwarna agak gelap dengan total skor 3,4 serta formulasi 1:3 berwarna sangat gelap dengan total skor 1,9.

Penilaian mutu hedonik, nilai median dari mutu hedonik kriteria warna skornya 4,0. Mengacu pada hal itu warna yang sesuai dengan kriteria panelis terhadap biskuit adalah formulasi 1:0. Hal tersebut dipengaruhi oleh penggunaan 100 gram tepung terigu sebagai bahan dasar biskuit.

Warna merupakan elemen yang sangat penting dalam seni lukis, karena warna sebagai efek cahaya yang memberi kesan pada mata, sehingga dapat menghadirkan karakter dari suatu bentuk yang secara psikologis mempengaruhi perasaan. Hal ini tidak jauh berbeda dalam proses membuat makanan, warna mampu menjadi daya tarik yang luar biasa bagi konsumen (Gulendra, 2010).

Rupa lebih banyak melibatkan indera penglihatan dan merupakan salah satu indikator untuk menentukan apakah bahan pangan diterima atau tidak oleh konsumen, karena makanan yang berkualitas (rasanya enak, bergizi dan teksturnya baik) belum disukai konsumen bila rupa bahan pangan tersebut

memiliki rupa yang kurang menarik dilihat oleh konsumen untuk menilai (Winarno, 1997 dalam Hidayat, 2014).

b. Uji Mutu Hedonik Kriteria Aroma dalam Biskuit

Aroma/bau merupakan salah satu parameter yang menentukan rasa enak suatu makanan. Dalam banyak hal, aroma/bau memiliki daya tarik tersendiri untuk menentukan rasa enak dari produk makanan itu sendiri. Dalam industri pangan, uji terhadap aroma dianggap penting karena cepat dapat memberikan penilaian terhadap hasil produksinya, apakah produksinya disukai atau tidak disukai oleh konsumen (Soekarto, 1990 dalam Hidayat, 2014).

Aroma yang disebarkan oleh makanan merupakan daya tarik yang sangat kuat dan mampu merangsang indera penciuman sehingga membangkitkan selera. Timbulnya aroma makanan disebabkan oleh terbentuknya senyawa yang mudah menguap sebagai akibat atau reaksi karena pekerjaan enzim atau dapat juga terbentuk tanpa bantuan reaksi enzim (Zuhrina, 2011).

Berdasarkan penilaian panelis terhadap aroma biskuit ubi jalar ungu untuk semua formulasi memiliki kriteria aroma agak harum. Untuk formulasi 1:0 dengan skor 5,1 formulasi 1:1 dengan skor 5,0, formulasi 3:1 dengan skor 5,5 dan formulasi 1:3 5,3. Berdasarkan penilaian mutu hedonik, nilai median dari mutu hedonik kriteria aroma skornya 4,0. Mengacu pada hal itu aroma yang sesuai dengan kriteria panelis terhadap biskuit adalah semua formulasi namun yang lebih tinggi skornya adalah formulasi 3:1. Komposisi ubi jalar ungu dapat mempengaruhi aroma terhadap biskuit.

Aroma makanan dalam banyak hal menentukan enak atau tidaknya makanan bahkan aroma atau bau-bauan lebih kompleks dari pada rasa dan kepekaan indera pembauan biasanya lebih tinggi dari indera pencicipan bahkan industri pangan menganggap sangat penting terhadap uji bau karena dapat dengan cepat memberikan hasil penilaian apakah produk disukai atau tidak (Winarno, 2004 dalam Putra 2015).

c. Uji Mutu Hedonik Kriteria Tekstur dalam Biskuit

Tekstur adalah nilai raba pada suatu permukaan, baik itu nyata maupun semu. Suatu permukaan mungkin kasar, halus, keras atau lunak, kasar atau licin. Konsistensi atau tekstur makanan juga merupakan komponen yang turut menentukan cita rasa makanan karena sensitifitas indera cita rasa dipengaruhi oleh konsistensi makanan. Makanan yang berkonsistensi padat atau kental akan memberikan rangsangan lebih lambat terhadap indera manusia.

Berdasarkan penilaian panelis terhadap tekstur biskuit ubi jalar ungu untuk formulasi 1:0 bertekstur biasa dengan skor 4,6, formulasi 1:1 dan 1:3 bertekstur tidak keras dengan skor formulasi 1:1 dengan skor 2,4 dan formulasi 1:3 dengan skor 2,3, formulasi 3:1 bertekstur agak tidak keras dengan skor 3,5.

Berdasarkan penilaian mutu hedonik, nilai median dari mutu hedonik kriteria tekstur skornya 4,0. Mengacu pada hal itu tekstur yang sesuai dengan kriteria panelis terhadap biskuit adalah formulasi 1:0. Meningkatnya komposisi tepung ubi jalar ungu dalam produk olahan biskuit memberikan dampak peningkatan kadar air, sehingga tekstur menjadi halus dan lunak (tidak keras).

Sejalan dengan pernyataan (*Chin dkk*, 2004 dalam Adiningsih 2012), kekerasan produk berkurang dengan meningkatnya kadar air pada bahan.

Banyak hal yang mempengaruhi tekstur pada bahan pangan antara lain: rasio kandungan protein, lemak, jenis protein, suhu pengolahan, kadar air dan aktivitas air.



Tekstur merupakan salah satu faktor yang mempengaruhi pilihan konsumen terhadap suatu produk pangan. Tekstur merupakan sekelompok sifat fisik yang ditimbulkan oleh elemen struktural bahan pangan yang dapat dirasakan (Purnomo, 1995).

Umumnya konsumen menyukai makanan yang mempunyai tekstur yang tinggi. Alasannya karena konsumen menyukai bahan pangan yang agak basah serta mudah dikunyah. Jadi kebasahan, empuk, mudah dikunyah, merupakan faktor tekstur yang dikehendaki (Purnomo 1995).

d. Uji Mutu Hedonik Kriteria Rasa dalam Biskuit

Rasa merupakan faktor yang sangat penting dalam menentukan keputusan konsumen dalam menerima atau menolak suatu produk makanan adalah parameter rasa. Rasa dimulai melalui tanggapan rangsangan kimiawi oleh indera pencicip (lidah), sampai akhirnya terjadi keseluruhan interaksi antara sifat-sifat aroma, rasa, dan tekstur sebagai keseluruhan rasa makanan.

Agar suatu senyawa dapat dikenali rasanya, senyawa tersebut harus larut dalam air liur sehingga dapat mengadakan hubungan mikrovillus dan impuls yang terbentuk dikirim melalui syaraf ke pusat syaraf.

Dengan rasa tersebut, konsumen dapat memutuskan menerima atau menolak produk tersebut. Ada 4 jenis rasa dasar yang dikenali yaitu: manis, asin, asam, dan pahit. Sedangkan rasa lainnya merupakan perpaduan dari rasa dasar (Soekarto, 1985).

Berdasarkan penilaian panelis terhadap rasa biskuit ubi jalar ungu untuk formulasi 1:0 memiliki kriteria rasa biasa, sedangkan formulasi 1:1, formulasi, formulasi 3:1 dan 1:3 memiliki kriteria rasa agak enak.

Penilaian mutu hedonik, nilai median dari mutu hedonik kriteria rasa skornya 4,0. Mengacu pada hal itu rasa yang sesuai dengan kriteria panelis terhadap biskuit adalah semua formulasi, dengan total skor tertinggi pada formulasi 3:1 dengan skor 5,5, kemudian formulasi 1:3 dengan skor 5,4 dan formulasi 1:1 dengan skor 5,1.

Menurut Mega (2006) menyatakan bahwa rasa merupakan faktor yang sangat menentukan keputusan akhir konsumen untuk menerima atau menolak suatu produk. Meskipun warna dan aroma suatu produk baik tetapi rasanya tidak enak maka makanan tersebut akan ditolak.

e. Uji Mutu Hedonik Over All Biskuit

Adapun uji *over all* mutu hedonik berfungsi untuk mengetahui secara keseluruhan mengenai baik tidaknya produk biskuit tersebut. Berdasarkan uji mutu hedonik secara keseluruhan dapat dilihat penilaian panelis pada biskuit ubi jalar ungu (*Ipomoea Batatas L. Poiret*). Untuk semua formulasi pada pengujian ini memiliki kriteria rasa agak enak dan biasa dengan masing-masing total skor formulasi 1:0 memiliki skor 4,9, formulasi 1:1 memiliki skor 5,1, formulasi 3:1 memiliki skor 5,5 dan formulasi 1:3 memiliki skor 5,4. Dapat dilihat secara keseluruhan produk biskuit yang di anggap paling baik diantara keempat formulasi adalah formulasi 3:1.

f. Uji Hedonik dalam Biskuit

Uji hedonik digunakan untuk menilai tingkat kesukaan panelis terhadap produk biskuit ubi jalar ungu. Berdasarkan uji hedonik dapat dilihat penilaian panelis pada biskuit ubi jalar ungu untuk formulasi 1:0 memiliki skor sebanyak 243 (64%) dengan kategori agak suka, formulasi 1:1 dengan total skor 263 (66%) dengan kategori suka, formulasi 3:1 dengan total skor 268 (68%) dengan kategori suka dan formulasi 1:3 dengan skor 279 (71%) dengan kategori suka, pada data tersebut dapat diketahui uji hedonik dalam biskuit ubi jalar ungu terdapat pada formulasi 1:3 dengan total skor sama yaitu 279 (71%) dengan kriteria suka, dan terendah pada formulasi 1:0 dengan total skor 243 (64%) dengan biasa.

g. Uji Statistik

Perhitungan statistika dilakukan untuk mengetahui ada tidaknya pengaruh pemberian substitusi terhadap mutu dari biskuit ubi jalar ungu, jenis uji yang digunakan komperatif berpasangan karena penelitian lebih dari dua kelompok, karena data tidak terdistribusi normal ($P < 0,05$) maka menggunakan uji *friedman*. Kriteria kemaknaan dari uji *friedman* ($P < 0,05$) bermakna, dan ($P > 0,05$) tidak bermakna.

Hasil penelitian kriteria warna menunjukkan nilai $P = 0,000$ pemberian ubi jalar ungu pada biskuit ubi jalar ungu bermakna ($P < 0.05$) terhadap warna, artinya pemberian ubi jalar ungu pada olahan biskuit ubi jalar ungu mempengaruhi kualitas warna dari biskuit itu sendiri.

Hasil penelitian kriteria aroma menunjukkan nilai $P = 0,115$ pemberian ubi jalar ungu pada biskuit ubi jalar ungu tidak bermakna ($P > 0,05$) yaitu terhadap aroma, artinya pemberian ubi jalar ungu pada olahan biskuit ubi jalar ungu tidak mempengaruhi kualitas aroma dari biskuit itu sendiri.

Hasil penelitian kriteria tekstur menunjukkan nilai $P = 0,000$ pemberian ubi jalar ungu pada biskuit ubi jalar ungu bermakna ($P < 0,05$) terhadap tekstur, artinya pemberian ubi jalar ungu pada olahan biskuit ubi jalar ungu mempengaruhi kualitas tekstur dari biskuit itu sendiri.

Hasil penelitian kriteria rasa menunjukkan nilai $P = 0,085$ pemberian tepung ubi jalar ungu pada biskuit ubi jalar ungu tidak bermakna ($P < 0,05$) terhadap rasa, artinya pemberian ubi jalar ungu pada olahan biskuit ubi jalar ungu tidak mempengaruhi kualitas rasa dari biskuit itu sendiri.

Hasil penelitian uji statistik *over all* mutu hedonik menunjukkan nilai $P = 0,010$ pemberian ubi jalar ungu pada biskuit ubi jalar ungu bermakna ($P < 0,05$) artinya pemberian ubi jalar ungu pada biskuit ubi jalar ungu berpengaruh secara signifikan terhadap kualitas dari biskuit. Selanjutnya hasil penelitian pada uji hedonik nilai $P = 0,008$ menunjukkan pemberian ubi jalar ungu pada biskuit ubi jalar ungu berpengaruh nyata ($P < 0,05$) terhadap daya terima atau tingkat kesukaan panelis.

BAB V

PENUTUP

A. *Kesimpulan*

Berdasarkan hasil penelitian yang dilakukan oleh peneliti, maka dapat di tarik beberapa kesimpulan :

1. Kadar karbohidrat dalam 100 gram biskuit ubi jalar ungu paling tinggi terdapat pada perbandingan 1:3 dengan kandungan karbohidrat sebanyak 16,26 %.
2. Kadar protein dalam 100 gram biskuit ubi jalar ungu paling tinggi terdapat pada perbandingan 1:0 dengan kandungan protein sebanyak 5,58 %.
3. Kadar lemak dalam 100 gram biskuit ubi jalar ungu paling tinggi terdapat pada perbandingan 1:0 dengan kandungan lemak sebanyak 30,02 %.
4. Kadar zat besi dalam 100 gram biskuit ubi jalar ungu paling tinggi terdapat pada perbandingan 1:3 dengan kandungan zat besi sebanyak 107,57 ug/g.
5. Kadar vitamin C dalam 100 gram biskuit ubi jalar ungu paling tinggi terdapat pada perbandingan 1:3 dengan kandungan vitamin C sebanyak 66,89 mg.
6. Uji hedonik dan uji mutu hedonik terhadap biskuit ubi jalar ungu paling disukai dan mempunya kualitas baik adalah biskuit dengan perbandingan 1:3. Uji *Friedman* untuk analisa organoleptik menunjukkan ada pengaruh kualitas biskuit ubi jalar ungu dari aspek warna, tekstur, mutu overall dan

tingkat kesukaan sedangkan dari aspek warna dan rasa tidak ada pengaruh.

7. Rekomendasi produk terbaik dari keempat sampel untuk zat gizi makro dan zat gizi mikro pada perbandingan 1:3.

B. *Saran*

Berdasarkan hasil penelitian, maka saran yang dapat dikemukakan adalah sebagai berikut :

1. Bagi pemerintah, pentingnya untuk melakukan beberapa diversifikasi pangan untuk meningkatkan daya tarik masyarakat mengkonsumsi makanan yang bergizi untuk memperbaiki status gizi masyarakat.
2. Bagi masyarakat dapat membuat biskuit ubi jalar ungu untuk menjadi makanan layak konsumsi sebagai makanan tambahan guna memenuhi kebutuhan zat gizi perharinya.
3. Diperlukan penelitian lebih lanjut tentang zat gizi lain yang terkandung dalam biskuit ubi jalar ungu serta senantiasa lebih mengacu pada prospek Islam guna mengembangkan pendapat masyarakat ditinjau dari segi Islam.

DAFTAR PUSTAKA

- Adhitya, Secretly Galih. “Pengaruh Waktu Pengukusan dan Fermentasi terhadap Karakteristik Tape Ubi Jalar Ungu (*Ipomoea Batatas* Var. *Ayamurasaki*)”. *Skripsi*. Jurusan Ilmu Dan Teknologi Pangan, Fakultas Teknologi Pertanian Universitas Udaya Denpasar Bali. 2011.
- Ali, Mohammad. *Strategi Penelitian Pendidikan*. Bandung: Angkasa, 1993.
- Almatsier, Sunita. *Prinsip Dasar Ilmu Gizi Cetakan Ke Sembilan*. Jakarta: Gramedia Pustaka Utama, 2010.
- Ayustaningwarno, Fitriyono. *Teknologi Pangan, Teori Praktis dan Aplikasi*. Yogyakarta: Graha Ilmu, 2014.
- Balitkabi (Badan Penelitian dan Pengembangan Pertanian, Kementerian Pertanian). *Varietas Unggul Aneka Kacang dan Umbi. Artikel Penelitian*. 2015.
- BPS (Badan Pusat Statistik). *Data Statistik Pertanian Tanaman Pangan*. 2015.
- Barasi, Mary E. *At a Glance: Ilmu Gizi*. Penerjemah: Hermin. Jakarta: Penerbit Erlangga, 2009.
- Dinas Pertanian Sulawesi Selatan. *Data Produksi dan Produktivitas Ubi Jalar*. 2015.
- Gusman. “Penilaian Organoleptik”. *Modul*. Program Studi Teknologi Pangan Universitas Semarang. 2013.
- Karleen, Saffiera. “Optimasi Proses Pembuatan Tepung Ubi Jalar Ungu (*Ipomoeabatatas (L.) Lam*) dan Aplikasinya dalam Pembuatan Keripik Simulasi (*Simulated Chips*)”. *Skripsi*. Departemen Ilmu dan Teknologi Pangan Fakultas Teknologi Pertanian Institut Pertanian Bogor. 2010.”
- Kusuma, Rizal Darma. *Kajian Karakteristik Organoleptik Dan Fisikokimia Cookies Kombinasi Tepung Terigu Tepung Millet Merah dan Tepung Ubi Jalar Ungu*. *Skripsi*. Program Studi Ilmu Dan Teknologi Pangan Fakultas Pertanian Universitas Sebelas Maret Surakarta. 2013.
- Mentari, Sonia Indah. “Perbedaan Penggunaan Tepung Ubi Ungu Terhadap Kualitas Organoleptik dan Kandungan Gizi Biskuit”. *Skripsi*. Jurusan Pendidikan Kesejahteraan Keluarga Fakultas Teknik Universitas Negeri Semarang. 2015.

- Nintami, Ayudya Luthfia. "Kadar Serat, Aktivitas Antioksidan, Amilosa dan Uji Kesukaan Mi Basah Dengan Substitusi Tepung Ubi Jalar Ungu (*Ipomoea Batatas Var Ayamurasaki*) Bagi Penderita Diabetes Mellitus Tipe-2". *Artikel Penelitian*. Program Studi Ilmu Gizi Fakultas Kedokteran Universitas Diponegoro Semarang. 2012.
- Notoatmodjo, Soekidjo. *Metodologi Penelitian Kesehatan*. Jakarta: Rineka Cipta, 2005.
- Oktavianti, dkk. 2015. "Modifikasi Fisik Annealing Terhadap Tepung Ubi Jalar Ungu". *Jurnal Pangan dan Agroindustri Vol. 3 No 2 p.551-559*. Jurusan Teknologi Hasil Pertanian, Fakultas Teknologi Pertanian Universitas Brawijaya Malang. 2015.
- Pedoman Penulisan Karya Tulis Ilmiah (Makalah, Skripsi, Tesis, Disertasi, dan Laporan Penelitian) Makassar: Alauddin Press, 2013.
- Putri, Afika Iknar Wijaya. "Pengaruh Substitusi Tepung Jamur Tiram Terhadap Tingkat Kekerasan dan Daya Terima Biskuit Ubi Jalar Ungu" *Skripsi*. Program Studi Ilmu Gizi Fakultas Ilmu Kesehatan Universitas Muhammadiyah Surakarta. 2016.
- Rahayu, dkk. "Daya Terima dan Kandungan Gizi Makanan Tambahan Berbahan Dasar Ubi Jalar Ungu". *Food Science and Culinary Education Journal*. Jurusan Teknologi Jasa dan Produksi Fakultas Teknik Universitas Negeri Semarang. 2014.
- Riskesdas (Riset Kesehatan Dasar). "Data Statistik Konsumsi Makanan Olahan Tepung Terigu". 2013.
- Sari, dkk. "Uji Organoleptik Formulasi Biskuit Fungsional Berbasis Tepung Ikan Gabus (*Ophiocephalus Striatus*)". *Jurnal Pangan Dan Gizi Agritech, Vol. 34, No. 2, Mei 2014*. Departemen Gizi Masyarakat, Fakultas Ekologi Manusia, Institut Pertanian Bogor. 2014.
- Sediaoetama, Achmad Djaeni. *Ilmu Gizi*. Jakarta: Dian Rakyat, 2010.
- Shihab, M Quraish. *Tafsir Al-Mishbah Pesan, Kesan, dan Keserasian Al-Quran*. Jakarta: Lentera Hati, 2009.
- SNI (Standar Nasional Indonesia). "Uji Bahan Makanan dan Minuman". Badan Standardisasi Nasional SNI 01-2891-2011.
- Sugiyono. *Metode Penelitian Kuantitatif, Kualitatif dan R&D*. Bandung: Alfabeta, 2016.
- Susiwi. "Penilaian Organoleptik". *Modul*. Jurusan Pendidikan Kimia Fakultas Matematika dan Ilmu Pengetahuan Universitas Pendidikan Indonesia. 2009.

- Sugiyono. *Metode Penelitian Kuantitatif, Kualitatif dan R&D*. Bandung: Alfabeta, 2016.
- Supariasa, Nyoman, dkk. *Penilaian Status Gizi*. Jakarta: Buku Kedokteran EGC, 2012.
- Syahrudin, Akmal Novrian. "Identifikasi Zat Gizi Dan Kualitas Tepung Kulit Pisang Raja (*Musa Sapientum*) Dengan Metode Pengeringan Sinar Matahari Dan Oven". *Skripsi*. Jurusan Gizi Masyarakat Fakultas Ilmu Kesehatan UIN Alauddin Makassar, 2014.
- Syurfaini. *Dasa-dasar Ilmu Gizi*. Makassar: Alauddin Press, 2012.
- Ticoalu, dkk. Pemanfaatan Ubi Ungu (*Ipomoea Batatas*) Sebagai Minuman Berantosianin Dengan Proses Hidrolisis Enzimatis. *Jurnal Pangan dan Agroindustri Vol. 4 No 1 p. 46-55*. Jurusan Teknologi Hasil Pertanian, Fakultas Teknik Pertanian Universitas Brawijaya Malang. 2016.
- Widyastuti, Anggraini Dewi. "Pengaruh Substitusi Tepung Labu Kuning (*Cucurbita Moschata*) terhadap Kadar B-Karoten dan Daya Terima Pada Biskuit LabuKuning". *Skripsi*. Program Studi S1 Gizi Fakultas Ilmu Kesehatan Universitas Muhammadiyah Surakarta. 2015.
- Wulandari, Mita dan Handarsari, Erma. Pengaruh Penambahan Bekatul terhadap Kadar Protein dan Sifat Organoleptik Biskuit. *Jurnal Pangan dan Gizi Vol. 01 No. 02*. Program Studi DIII Gizi Fakultas Ilmu Keperawatan dan Kesehatan Universitas Muhammadiyah Semarang. 2010.
- Winata, Vincentius Yafet. Kualitas Biskuit Dengan Kombinasi Tepung Kacang Mete (*Anacardium Occidentale L.*) Dan Tepung Kulit Singkong (*Manihot Esculenta*). *Skripsi*. Program Studi Biologi Fakultas Teknobiologi Universitas Atma Jaya Yogyakarta. 2015.
- Zuhrina. Pengaruh Penambahan Tepung Kulit Pisang Raja (*Musa Paradisiaca*) Terhadap Daya Terima Kue Donat. *Skripsi*. Medan: Universitas Sumatra Utara, 2011.



DAFTAR LAMPIRAN

1. Lembar Score Sheet Hedonik
2. Lembar Score Sheet Mutu Hedonik
3. Hasil Pengolahan Data SPSS
4. Master Tabel SPSS
5. Dokumentasi Hasil Penelitian
6. Surat Permohonan Izin Penelitian dari Fakultas Kedokteran dan Ilmu Kesehatan UIN Alauddin Makassar
7. Surat Izin Penelitian dari BKPMU UPT-PPT Provinsi Sulawesi Selatan
8. Surat Keterangan Telah Melaksanakan Penelitian dari Balai Laboratorium Kesehatan Makassar
9. Surat Keterangan Telah Melaksanakan Penelitian dari Prodi Pendidikan Kesejahteraan Keluarga Fakultas Teknik Universitas Negeri Makassar

1. LEMBAR SCORE SHEET HEDONIK

No. Peserta :

SCORE SHEET HEDONIK BISKUIT UBI JALAR UNGU

Nama :

Jenis Kelamin : L / P

Tanggal Pengujian :

Deskripsi Produk :

Dihadapan Anda disajikan beberapa produk biskuit ubi jalar ungu (0gr, 25gr, 50gr dan 75gr) Anda diminta untuk memberikan penilaian (\surd) berdasarkan formula dan kesukaan dari produk tersebut berdasarkan skala berikut :

Uji Hedonik		Formula			
		F1 (1:0)	F2 (1:1)	F3 (1:3)	F4 (3:1)
1	Sangat-sangat tidak suka sekali				
2	Sangat-sangat tidak suka				
3	Sangat tidak suka				
4	Tidak suka				
5	Agak tidak suka				
6	Biasa				
7	Agak suka				
8	Suka				
9	Sangat suka				
10	Sangat-sangat suka				
11	Sangat-sangat suka sekali				

2. LEMBAR SCORE SHEET MUTU HEDONIK

No. Peserta :

SCORE SHEET HEDONIK BISKUIT UBI JALAR UNGU

Nama :

Jenis Kelamin : L / P

Tanggal Pengujian :

Deskripsi Produk :

Dihadapan Anda disajikan beberapa produk biskuit ubi jalar ungu (0gr, 25gr, 50gr dan 75gr) Anda diminta untuk memberikan penilaian (\surd) berdasarkan formula dan kesukaan dari produk tersebut berdasarkan skala berikut :

Uji Mutu Hedonik		Formula			
		F0 (1:0)	F1 (1:1)	F2 (1:3)	F3 (3:1)
Warna					
1	Sangat gelap				
2	Gelap				
3	Agak gelap				
4	Biasa/netral				
5	Agak terang				
6	Terang				
7	Sangat terang				

Aroma					
1	Sangat tidak harum				
2	Tidak harum				
3	Agak tidak harum				
4	Biasa				
5	Agak harum				
6	Harum				
7	Sangat harum				

Tekstur					
1	Sangat tidak keras				
2	Tidak keras				
3	Agaktidakkeras				
4	Biasa				
5	Agak keras				
6	Keras				
7	Sangat keras				

Rasa					
1	Sangat tidak enak				
2	Tidak enak				
3	Agak tidak enak				
4	Biasa				
5	Agak enak				
6	Enak				
7	Sangat enak				

Rasa					
1	Sangat tidak enak				
2	Tidak enak				
3	Agak tidak enak				
4	Biasa				
5	Agak enak				
6	Enak				
7	Sangat enak				

Over All					
1	Sangat tidak baik				
2	Tidak baik				
3	Agak tidak baik				
4	Biasa				
5	Agak baik				
6	Baik				
7	Sangat baik				

3. HASIL PENGOLAHAN DATA SPSS

Hedonik

Ranks

	Mean Rank
f1(1:0)	1.97
f2(1:1)	2.53
f3(1:3)	2.63
f4(3:1)	2.88

Test Statistics^a

N	36
Chi-Square	11.801
df	3
Asymp. Sig.	.008

a. Friedman Test

Mutu Hedonik Warna

Ranks

	Mean Rank
f1(1:0)	3.92
f2(1:1)	2.22
f3(1:3)	2.61
f4(3:1)	1.25

Test Statistics^a

N	36
Chi-Square	82.950
df	3
Asymp. Sig.	.000

a. Friedman Test

Mutu Hedonik Aroma

Ranks

	Mean Rank
f1(1:0)	2.33
f2(1:1)	2.25
f3(1:3)	2.79
f4(3:1)	2.63

Test Statistics^a

N	36
Chi-Square	5.940
df	3
Asymp. Sig.	.115

a. Friedman Test

Mutu Hedonik Tekstur

Ranks

	Mean Rank
f1(1:0)	2.19
f2(1:1)	1.54
f3(1:3)	2.60
f4(3:1)	3.67

Test Statistics^a

N	36
Chi-Square	61.139
df	3
Asymp. Sig.	.000

a. Friedman Test

Mutu Hedonik Rasa

Ranks

	Mean Rank
f1(1:0)	2.18
f2(1:1)	2.38
f3(1:3)	2.64
f4(3:1)	2.81

Test Statistics^a

N	36
Chi-Square	6.633
df	3
Asymp. Sig.	.085

a. Friedman Test

Mutu Hedonik *Over All*

Ranks

	Mean Rank
f1(1:0)	2.06
f2(1:1)	2.33
f3(1:3)	2.78
f4(3:1)	2.83

Test Statistics^a

N	36
Chi-Square	11.245
Df	3
Asymp. Sig.	.010

a. Friedman Test

4. MASTER TABEL HEDONIK DAN MUTU HEDONIK


MUTU HEDONIK

	FORMULA	1	2	3	4	5	6	7	8	9	10	11	12	13	14	15	16	17	18	19
WARNA	F1 (1:0)	7	6	6	7	4	7	4	6	7	6	6	5	6	7	6	7	7	6	7
	F2 (1:1)	3	3	5	3	2	3	2	2	6	5	2	5	2	2	2	1	3	2	3
	F3 (3:1)	2	4	4	2	3	3	3	3	3	4	3	4	3	3	3	5	3	3	4
	F4 (1:3)	2	2	3	1	1	2	3	1	1	3	1	6	1	1	1	1	2	1	2
AROMA	F1 (1:0)	6	5	6	2	4	4	6	6	3	6	5	6	4	6	6	5	6	6	6
	F2 (1:1)	6	5	6	3	5	4	6	5	6	7	5	4	5	5	6	5	5	5	5
	F3 (3:1)	6	4	6	5	6	5	6	5	5	6	6	5	6	7	6	5	4	6	6
	F4 (1:3)	7	6	6	6	5	6	6	3	4	5	7	3	5	5	6	6	4	6	4
TEKSTUR	F1 (1:0)	4	1	3	4	3	3	4	3	3	2	2	4	2	5	3	2	2	2	2
	F2 (1:1)	4	1	3	4	2	2	2	3	1	1	4	3	2	2	2	1	2	5	3
	F3 (3:1)	3	4	3	4	2	3	5	5	3	2	5	5	5	3	4	4	2	6	4
	F4 (1:3)	4	5	5	5	3	3	6	6	6	4	7	5	3	3	6	5	4	6	6
RASA	F1 (1:0)	6	5	5	2	4	4	6	6	5	6	4	4	4	5	6	6	6	5	5
	F2 (1:1)	6	6	5	4	5	4	5	5	6	7	5	5	6	6	4	4	6	6	6
	F3 (3:1)	6	6	5	7	5	5	6	5	6	6	6	6	5	5	6	5	6	6	5
	F4 (1:3)	6	7	6	5	4	6	6	3	7	6	7	3	6	6	5	4	6	6	7
OVER ALL	F1 (1:0)	6	4	6	2	4	4	6	6	5	6	4	3	4	5	6	5	3	4	5
	F2 (1:1)	6	6	6	3	6	3	5	3	6	7	5	5	4	4	5	4	3	6	6
	F3 (3:1)	6	6	5	7	5	4	6	3	6	6	6	6	6	4	7	5	4	6	6
	F4 (1:3)	6	7	4	5	4	5	6	3	7	5	7	5	6	4	4	6	5	7	7
20	21	22	23	24	25	26	27	28	29	30	31	32	33	34	35	36	RATA-RATA			
6	7	4	6	6	7	7	7	7	7	6	6	7	6	6	5	6	6.19			
3	7	3	2	2	4	3	2	2	3	3	3	3	3	2	3	2	2.94			
5	6	5	3	5	5	2	3	2	4	3	4	4	2	2	3	4	3.44			
3	6	2	1	2	2	1	1	1	1	2	3	1	2	1	2	3	1.91			
6	7	4	4	6	4	6	6	6	4	6	6	4	4	5	5	4	5.13			
6	7	2	6	6	5	5	6	6	5	5	3	5	5	6	4	3	5.08			
6	7	5	5	4	5	6	6	6	6	4	6	6	6	6	4	6	5.52			
5	7	1	3	6	5	6	6	6	6	6	4	7	7	5	6	5	5.3			
3	4	1	4	2	3	2	2	5	3	4	3	2	3	4	2	5	2.94			
2	4	2	1	2	2	3	2	4	3	1	3	2	2	2	2	3	2.41			
2	4	4	2	2	3	3	2	5	3	2	5	4	4	5	4	2	3.55			
3	5	4	3	3	3	4	3	6	4	3	6	7	3	4	6	7	4.61			
5	7	4	5	6	5	5	6	4	5	6	6	2	4	6	4	4	4.94			
4	7	5	3	6	6	4	6	5	4	5	6	6	2	6	5	5	5.16			
4	7	6	6	4	4	4	6	6	4	5	6	7	3	7	5	6	5.47			
5	7	4	5	5	6	6	6	6	6	7	6	1	6	5	6	3	5.44			
5	7	4	5	6	5	6	6	5	4	6	6	3	3	6	4	4	6.47			
4	7	5	6	6	6	6	5	6	5	5	6	7	4	6	4	5	5.16			
4	7	6	7	4	4	6	7	6	6	5	6	6	6	7	6	6	5.63			
5	7	7	6	5	5	7	5	6	7	6	6	4	7	4	6	3	5.52			

HEDONIK

FORMULA	1	2	3	4	5	6	7	8	9	10	11	12	13	14	15	16	17	18	19
F1 (1:0)	8	5	8	2	6	6	8	7	7	7	8	4	8	6	9	10	4	6	7
F2 (1:1)	8	7	7	7	8	5	7	4	8	9	9	6	9	7	8	8	4	8	8
F3 (3:1)	8	7	7	10	7	6	5	8	9	7	10	7	3	6	10	8	4	9	8
F4 (1:3)	8	9	6	9	7	7	5	9	11	7	11	6	6	6	7	8	7	8	9

20	21	22	23	24	25	26	27	28	29	30	31	32	33	34	35	36	RATA-RATA
7	11	6	6	7	7	7	9	7	7	9	8	4	4	4	6	8	6.75
7	11	7	7	8	8	7	8	8	7	7	8	5	5	7	6	10	7.30
6	11	7	8	6	6	8	10	8	8	7	8	2	6	10	8	9	7.41
8	11	7	7	7	8	9	8	8	9	9	8	7	8	6	8	5	7.75



5. DOKUMENTASI HASIL PENELITIAN

Uji Laboratorium



Uji Organoleptik



6. SURAT PERMOHONAN IZIN PENELITIAN DARI FAKULTAS KEDOKTERAN DAN ILMU KESEHATAN UIN ALAUDDIN MAKASSAR

**KEMENTERIAN AGAMA**
UNIVERSITAS ISLAM NEGERI ALAUDDIN MAKASSAR
FAKULTAS KEDOKTERAN DAN ILMU KESEHATAN
Kampus I: Jl. Sultan Alauddin No. 63 Telp. 864924 (fax 864923) Makassar
Kampus II: Jl. H.M. Yasin Limpo No. 36 Samata -Gowa Telp. (0411)841879 Fax.0411-8221400 Samata-Gowa

Nomor : B-449 /Un.06.2/FKIK/PP.00.9/ /2017 Samata-Gowa 20 Februari 2017
Lamp : -
Hal : **Permohonan Izin Penelitian**

Kepada Yth.
Ketua Program Studi Pendidikan Kesejahteraan Keluarga
Fakultas Teknik Universitas Negeri Makassar
di-
Makassar

Assalamu 'alaikum wr wb

Sehubungan dengan penyelesaian Skripsi mahasiswa Program Studi Kesehatan Masyarakat Fakultas Kedokteran dan Ilmu Kesehatan UIN Alauddin Makassar, maka kami mohon kesediaan Bapak/Ibu memberikan rekomendasi untuk melakukan penelitian kepada mahasiswa yang tersebut di bawah ini:

Nama	: Amriani
Nim	: 70200113109
Program Studi	: Kesehatan Masyarakat
Peminatan	: Gizi
Judul Penelitian	: Analisis Kandungan Zat Gizi Biskuit Ubi Jalar Ungu (Ipomoea Batatas L.Poiret) Sebagai Alternatif Perbaikan Gizi di Masyarakat
Dosen Pembimbing	: 1. Syarfaini SKM.,M.Kes 2. DR.M.Fais Satrianegara SKM.,MARS

Demikian harapan kami, atas perhatian dan kerjasamanya disampaikan terima kasih.

Wassalam
an,
Wakil Dekan Bidang Akademik


Dr. Nur Hidayah S. Kep., Ns., M.Kes.
NIP: 19810405 200604 2 003



Tembusan :

1. Rektor UIN Alauddin Makassar (sebagai laporan).
2. Ketua Prodi Pendidikan Kesejahteraan Keluarga UNM.

7. SURAT IZIN PENELITIAN DARI BKPMU UPT-PPT PROVINSI SULAWESI SELATAN

1 2 0 1 7 1 9 1 4 2 2 8 6 5


PEMERINTAH PROVINSI SULAWESI SELATAN
DINAS PENANAMAN MODAL DAN PELAYANAN TERPADU SATU PINTU
BIDANG PENYELENGGARAAN PELAYANAN PERIZINAN

Nomor : 2782/S.01P/P2T/03/2017
Lampiran :
Perihal : **izin Penelitian**

KepadaYth.
Kepala Balai Besar Laboratorium Kesehatan
Kota Makassar

di-
Tempat

Berdasarkan surat Dekan Fak. Kedokteran Ilmu Kesehatan UIN Alauddin Makassar Nomor : B.449/FKIK/PP.00.9/03/2017 tanggal 14 Februari 2017 perihal tersebut diatas, mahasiswa/peneliti dibawah ini:

Nama : **AMRIANI**
Nomor Pokok : 70200113109
Program Studi : Kesehatan Masyarakat
Pekerjaan/Lembaga : Mahasiswa(S1)
Alamat : Jl. Muh. Yasin Limpo No. 36 Samata, Sungguminasa-Gowa

Bermaksud untuk melakukan penelitian di daerah/kantor saudara dalam rangka penyusunan Skripsi, dengan judul :
" ANALISIS KANDUNGAN ZAT GIZI BISKUIT UBI JALAR UNGU (IPOMOEA BATATAS L. POIRET) SEBAGAI ALTERNATIF PERBAIKAN GIZI DI MASYARAKAT "

Yang akan dilaksanakan dari : Tgl. **20 Maret s/d 10 April 2017**

Sehubungan dengan hal tersebut diatas, pada prinsipnya kami **menyetujui** kegiatan dimaksud dengan ketentuan yang tertera di belakang surat izin penelitian.

Demikian Surat Keterangan ini diberikan agar dipergunakan sebagaimana mestinya.

Diterbitkan di Makassar
Pada tanggal : 15 Maret 2017

A.n. GUBERNUR SULAWESI SELATAN
KEPALA DINAS PENANAMAN MODAL DAN PELAYANAN TERPADU SATU PINTU PROVINSI SULAWESI SELATAN
Selaku Administrator Pelayanan Perizinan Terpadu


A. M. YAMIN, SE., MS.
Pangkat : Pembina Utama Madya
Nip : 19610513 199002 1 002

Tembusan Yth
1. Dekan Fak. Kedokteran Ilmu Kesehatan UIN Alauddin Makassar di Makassar;
2. *Pertinggal.*

SIMAP PTSP 15-03-2017

**8. SURAT KETERANGAN TELAH MELAKSANAKAN PENELITIAN DARI
BALAI LABORATORIUM KESEHATAN MAKASSAR**



LAPORAN HASIL UJI
Report of Analysis

Nama : AMRIANI
 NIM : 70200113109
 Jenis Sampel : Biskuit Ubi Jalar Ungu
 Tanggal Penelitian : 04 April 2017
 Parameter : Karbohidrat, Protein, Lemak, Vitamin C dan Zat Besi (Fe)
 Judul : Analisis Kandungan Zat Gizi Biskuit Ubi Jalar Ungu Sebagai Alternatif Perbaikan Gizi di Masyarakat

HASIL PEMERIKSAAN

No	No Lab	Kode Sampel	Karbohidrat (%)	Protein (%)	Lemak (%)	Vitamin C (mg)	Zat Besi (ug/g)
1	17105522	1:0 A	14.54	5.65	31.41	34.72	81.80
2	17105523	1:0 B	15.38	5.50	29.55	34.32	81.75
3	17105524	1:0 C	15.79	5.58	29.10	34.39	81.86
4	17105525	1:1 A	13.84	4.74	29.68	44.59	104.60
5	17105526	1:1 B	17.02	4.97	29.68	44.68	102.93
6	17105527	1:1 C	16.99	5.16	29.93	44.70	103.31
7	17105528	3:1 A	14.69	5.04	27.10	46.69	89.24
8	17105529	3:1 B	14.51	5.29	27.03	46.70	88.00
9	17105530	3:1 C	17.52	5.05	25.41	47.18	87.29
10	17105531	1:3 A	16.17	4.33	21.22	66.73	108.29
11	17105532	1:3 B	15.79	4.77	21.80	66.38	107.92
12	17105533	1:3 C	16.26	4.44	21.48	67.57	106.50

Makassar, 19 April 2017
 Manajer Teknik

 Dr. ASWAN USMAN, M.Kes
 NIP. 1971040420021210001

RIWAYAT HIDUP



Amriani lahir di Bantaeng pada tanggal 13 Juni 1996, anak kelima dari enam bersaudara dari pasangan Muhammad Amran Madjid Amal dan Suparni Sunimandati. Penulis memasuki jenjang pendidikan pada tahun 2002 di SD Inpres Tabaringan 1, pada tahun 2003 pindah ke SD Inpres Karuwisi 3 dan tamat pada tahun 2008. Pada tahun yang sama penulis melanjutkan pendidikan di SMP Islam Hasyim Asy'ari Makassar dan tamat pada tahun 2010. Pada tahun yang sama penulis melanjutkan pendidikan ke jenjang yang lebih tinggi yaitu pada SMAN 2 Sungguminasa dan tamat pada tahun 2013. Penulis melanjutkan ke tingkat yang lebih tinggi dan terdaftar sebagai Mahasiswa Jurusan Kesehatan Masyarakat angkatan 2013 UIN Alauddin Makassar dalam peminatan Gizi dan selesai pada tahun 2017. Semasa kuliah penulis pernah bergelut dalam Himpunan Mahasiswa Jurusan Kesehatan Masyarakat pada periode 2015-2016 dalam bidang Penelitian dan Pengembangan.

MAKASSAR