

**PENGETAHUAN IBU MENYUSUI TENTANG ALAT KONTRASEPSI
SELAMA LAKTASI DI PKM KASSI-KASSI MAKASSAR
PERIODE JANUARI – JUNI TAHUN 2010**



**Karya Tulis Ilmiah
(KTI)**

**Diajukan Untuk Memenuhi Salah Satu Syarat Meraih Gelar
Ahli Madya Kebidanan Jurusan Kebidanan Pada Fakultas
Ilmu Kesehatan Universitas Islam Negeri
Alauddin Makassar**

UNIVERSITAS ISLAM NEGERI
ALAUDDIN
M A K O L E H S A R

MUSFINA.HR
70400007032

JURUSAN KEBIDANAN

FAKULTAS ILMU KESEHATAN

UNIVERSITAS ISLAM NEGERI ALAUDDIN MAKASSAR

2010

PERNYATAAN KEASLIAN KTI

Dengan penuh kesadaran, penyusun yang bertanda tangan di bawah ini menyatakan bahwa Karya Tulis Ilmiah (KTI) ini benar adalah hasil karya penyusun sendiri. Jika dikemudian hari terbukti bahwa ia merupakan duplikat, tiruan, plagiat, atau dibuat oleh orang lain, sebagian atau seluruhnya, maka karya tulis ilmiah dan gelar yang diperoleh karenanya batal demi hukum.



HALAMAN PENGESAHAN

Karya Tulis Ilmiah (KTI) yang berjudul "Pengetahuan Ibu Menyusui Tentang Alat Kontrasepsi Selama Laktasi Di Puskesmas Kassi-Kassi Makassar", yang disusun oleh Musfina.hr, nim 70400007032, mahasiswi jurusan DIII kebidanan Fakultas Ilmu Kesehatan Universitas Islam Negeri Alauddin Makassar, telah diuji dan dipertahankan dalam sidang karya tulis ilmiah (KTI) yang diselenggarakan pada hari senin tanggal 30 bertepatan dengan 20 ramadhan 1431 hijriah. Telah diperiksa dan disahkan sebagai salah satu syarat untuk memperoleh gelar ahlimadya dalam kebidanan dengan beberapa perbaikan.

Makassar, 30 agustus 2010 M

20 Ramadhan 1431 H

DEWAN PENGUJI

1. Pembimbing : dr. Rini Fitriani, S.Ked (.....)
2. Penguji I : dr. Nadyah, S.Ked (.....)
3. Penguji II : Dra. Noer Huda Noor, S.Ag (.....)

Mengetahui :

Dekan Fakultas Ilmu Kesehatan
Universitas Islam Negeri Alauddin
Makassar

dr. H.M.Furqaan Naiem, M.Sc.Ph.D

NIP. 19580404 198903 1 001

KATA PEGANTAR

Assalamu 'Alikum Warahmatullahi Wabarakatuh

Alhamdulillahilahi Rabbil 'Alamin segala puji dan syukur hanya untuk Allah SWT yang maha sempurna, dengan limpahan rahmat dan hidayah-Nya sehingga karya tulis ilmiah ini dapat terwujud sebagaimana mestinya. Serta shalawat dan salam tercurahkan atas junjungan kita Nabiyullah Muhammad SAW yang telah menunjukkan jalan kebenaran bagi penulis dalam menyusun karya tulis yang berjudul “ **Pengetahuan Ibu Menyusui Tentang Alat Kontrasepsi Selama Laktasi di Puskesmas Kassi-Kassi Makassar**”.

Karya tulis ini disusun untuk memenuhi salah satu syarat untuk mencapai gelar Ahli Madyah Kebidanan di Fakultas Ilmu Kesehatan Universitas Islam Negeri Alauddin Makassar.

Penulis menyadari akan keterbatasan pengalaman dan pengetahuan yang dimiliki , oleh karena itu saran dan kritik yang sifatnya membangun merupakan input dalam penyempurnaan selanjutnya. Semoga dapat bermanfaat bagi perkembangan ilmu pengetahuan dimasa yang akan datang dan masyarakat pada umumnya.

Mengawali ucapan terima kasih ini disampaikan penghargaan yang istimewa kepada Ayahanda H.Syamsu Rijal dan Ibunda Marwah' , atas segala perhatian, kasih sayang, do'a restu, serta pengerbanannya yang tak terhingga. Begitupun kepada saudaraku Kamsina dan pihak keluarga yang senantiasa memberikan nasehat, do'a, serta bantuan-bantuan dalam bentuk apapun.

Ucapan rasa terima kasih dan penghargaan yang setinggi-tingginya juga penulis sampaikan kepada:

1. Bapak Prof. Dr. Azhar Arsyad, MA. selaku Rektor Universitas Islam Negeri Alauddin Makassar beserta seluruh stafnya yang telah memberikan berbagai fasilitas kepada kami selama masa pendidikan.
2. Bapak dr. H. M. Furqaan Naiem, M.Sc, Ph.D. selaku Dekan Fakultas Ilmu kesehatan Universitas Islam Negeri Alauddin Makassar beserta seluruh stafnya yang telah memberikan berbagai fasilitas kepada kami selama masa pendidikan.
3. Sitti Saleha, S. Sit, SKM, M. Keb. selaku Ketua Jurusan Kebidanan Fakultas Ilmu Kesehatan Universitas Islam Negeri Alauddin Makassar.
4. dr. Rini Fitriani, S. Ked. selaku pembimbing karya tulis ilmiah yang senantiasa memberikan masukan dan bimbingan dalam penyusunan karya tulis ilmiah.
5. dr. Nadyah, S. Ked. selaku penguji karya tulis ilmiah yang senantiasa memberikan masukan dan bimbingan dalam penyusunan karya tulis ilmiah.
6. Dra. Noer Huda Noor, S.Ag. selaku penguji agama yang senantiasa memberikan masukan dan bimbingan dalam penyusunan karya tulis ilmiah.
7. Kepada seluruh dosen Fakultas Ilmu Kesehatan Universitas Islam Negeri Alauddin Makassar yang telah memberikan bimbingan dalam mendidik penulis semasa pendidikan.
8. Kepada seluruh teman-teman jurusan kebidanan Angkatan 07 atas dukungan dan motivasinya serta kebersamaan dalam menghadapi tantangan mencapai cita-cita.

Semoga Allah SWT memberikan imbalan yang setimpal atas segala bantuan yang diberikan kepada penulis. Akhirnya, penulis berharap hasil penelitian ini dapat berguna bagi kita semua, Amin.

Wassalamu 'Alaikum Warahmatullahi Wabarakatuh.

Samata-Gowa, 30 agustus 2010

Penyusun

MUSFINA.HR
70400007032



DAFTAR ISI

Halaman Judul	i
Pernyataan Keaslian Karya Tulis Ilmia	ii
Halaman Pengesahan	iii
Kata Pengantar	iv
Daftar Isi	vii
Daftar tabel	ix
Daftar Lampiran	x
Abstrak	xi
BAB I PENDAHULUAN	1
A. Latar Belakang	1
B. Rumusan Masalah	4
C. Tujuan Penelitian	5
1. Tujuan Umum	5
2. Tujuan Khusus	5
D. Manfaat Penelitian	5
1. Manfaat Peneliti	5
2. Manfaat Ibu Menyusui	6
3. Manfaat Praktis	6
4. Manfaat Institusi	6
BAB II TINJAUAN PUSTAKA	7
A. Tinjauan Umum Tentang KB	7
1. Pengertian KB	7

2. Tinjauan Umum Menyusui.....	7
3. Tinjauan Tentang Kontrasepsi.....	12
4. Pemilihan Alat Kontrasepsi Selama Menyusui	34
B. Tinjauan Tentang Pengetahuan	35
C. Tinjauan Umum Tentang Islam Tentang KB	38
BAB III KERANGKA KONSEPTUAL.....	43
A. Dasar Pemikiran Variabel Yang Diteliti	43
B. Kerangka Konsep.....	44
C. Definisi Operasional Dan Kriteria Objektif.....	45
BAB VI METODE PENELITIAN.....	47
A. Jenis Penelitian.....	47
B. Lokasi dan Waktu Penelitian.....	47
C. Populasi Dan Sampel.....	47
D. Tehnik Pengambilan Sampel.....	48
E. Pengumpulan Data	48
F. Pengolahan dan Penyajian Data.....	48
G. Analisa Data.....	49
BAB V HASIL DAN PEMBAHASAN	50
A. Hasil	50
B. Pembahasan	53
BAB VI PENUTUP.....	56
A. Kesimpulan.....	56
B. Saran	57
DAFTAR PUSTAKA.....	58

DAFTAR TABEL

Tabel

Halaman

Tabel 5.1	Distribusi Pengetahuan Responden Tentang Pengertian Kontrasepsi Pada Ibu Menyusui di Puskesmas Kassi-Kassi Makassar Tahun 2010	50
Tabel 5.2	Distribusi Pengetahuan Responden Tentang Jenis-Jenis Kontrasepsi Pada Ibu Menyusui di Puskesmas Kassi-Kassi Makassar Tahun 2010	51
Tabel 5.3	Distribusi Pengetahuan Responden Tentang Manfaat Kontrasepsi Pada Ibu Menyusui di Puskesmas Kassi-Kassi Makassar Tahun 2010	51
Tabel 5.4	Distribusi Pengetahuan Responden Tentang Efek Samping Kontrasepsi Pada Ibu Menyusui di Puskesmas Kassi-Kassi Makassar Tahun 2010	52

DAFTAR LAMPIRAN

Lampiran 1: Lembar kegiatan konsul

Lampiran 2: Permohonan kesediaan menjadi responden

Lampiran 3: Lembar persetujuan menjadi responden

Lampiran 4: Lembar kuensioner

Lampiran 5: Master Tabel

Lampiran 6: Surat permohonan izin pengambilan data

Lampiran 7: Surat izin penelitian



ABSTRAK

**PRODI KEBIDANAN
FAKULTAS ILMU KESEHATAN
UNIVERSITAS ISLAM NEGERI ALAUDDIN MAKASSAR
KARYA TULIS ILMIAH, AGUSTUS 2010**

Musfina. hr, 70400007032

Pembimbing: dr. Rini Fitriani, S. Ked

“Pengetahuan Ibu Menyusui Tentang Alat Kontrasepsi Selama Laktasi di Puskesmas Kassi-Kassi Makassar tahun 2010”

Menyusui adalah sesuatu yang alami dan segala yang alami adalah yang terbaik bagi semua ibu yang telah melahirkan bayinya dari umur 0-6 bulan pertama kehidupannya, menyusui yang sukses membutuhkan dukungan baik orang yang telah mengalaminya atau yang professional dan juga dalam pemilihan kontrasepsi. Oleh karena itu pengetahuan ibu menyusui tentang kontrasepsi selama laktasi merupakan indikator terwujudnya keberhasilan dalam menyusui.

Penelitian ini bersifat deskriptif yang bertujuan untuk mendapatkan gambaran pengetahuan ibu menyusui tentang kontrasepsi selama laktasi di Puskesmas Kassi-Kassi Makassar Tahun 2010 sebanyak 50 sampel yang ditentukan dengan teknik accidental sampling.

Pengetahuan responden yang diteliti meliputi pengetahuan tentang pengertian kontrasepsi, jenis-jenis kontrasepsi, manfaat kontrasepsi dan efek samping kontrasepsi. Hasil penelitian menunjukkan bahwa pengetahuan responden tentang pengertian kontrasepsi lebih banyak dengan kategori baik yaitu 43 orang (86%), pengetahuan responden tentang jenis-jenis kontrasepsi lebih banyak dengan kategori baik yaitu 41 orang (82%), pengetahuan responden tentang manfaat kontrasepsi lebih banyak dengan kategori baik yaitu 48 orang (96%), pengetahuan responden tentang efek samping kontrasepsi lebih banyak dengan kategori kurang yaitu 27 orang (54%).

Oleh karena itu, para ibu yang menyusui perlu mendapatkan arahan atau penyuluhan dan motivasi dari petugas kesehatan tentang pentingnya pengetahuan kontrasepsi selama laktasi, baik bagi bayi, ibu, keluarga dan negara.

BAB I

PENDAHULUAN

A. Latar Belakang

Kesehatan merupakan salah satu aspek terpenting dari kehidupan masyarakat. Dimana keadaan sejahtera dari badan, jiwa yang memungkinkan orang hidup produktif secara sosial dan ekonomis. Pemeliharaan kesehatan adalah upaya penanggulangan dan pencegahan gangguan kesehatan yang memerlukan pemeriksaan, pengobatan dan perawatan termasuk kehamilan dan persalinan.

Angka kematian ibu dan angka kematian bayi di Indonesia tertinggi di Asia Tenggara. Karenanya, hal itu menjadi prioritas Departemen Kesehatan pada periode 2005-2009. Prioritas ini adalah pelayanan kesehatan untuk masyarakat miskin, penanggulangan penyakit menular, gizi buruk, dan krisis kesehatan akibat bencana, serta peningkatan pelayanan kesehatan di daerah terpencil, tertinggal dan daerah perbatasan serta pulau-pulau terluar (Survei Demografi Kesehatan Indonesia). (<http://www.pemilihankontrasepsi.co.id>, diakses tanggal 3 april 2010).

Salah satu faktor yang memegang peranan penting dalam peningkatan kualitas manusia adalah pemberian Air Susu Ibu (ASI). Pemberian ASI semaksimal mungkin merupakan kegiatan paling penting dalam pemeliharaan anak dan persiapan generasi penerus masa depan. Menyusui eksklusif berarti

tidak memberikan makanan atau minuman lain selain ASI selama 6 bulan.(Savitri,2006). Hasil penelitian yang dilakukan di Biro Konsultasi Anak di Rumah Sakit. Sedangkan hasil perhitungan data susenas tahun 2004 persentase bayi yang mendapat ASI eksklusif usia 0-6 bulan di Provinsi Lampung sebesar 74,4% (Profil Kesehatan Provinsi Lampung, 2005).

Untuk itu salah satu kebijakan dalam menanggulangi masalah kependudukan di Indonesia adalah dengan memberikan pengetahuan tentang kependudukan dan Keluarga Berencana (KB). Program Keluarga Berencana (KB) di Indonesia termasuk yang dianggap berhasil di tingkat internasional. Hal ini terlihat dari kontribusinya terhadap penurunan pertumbuhan penduduk sebagai akibat dari penurunan angka kesuburan total (*total fertility rate-TFR*).(Ferry,2009) Manfaat KB bagi keluarga sangat besar terutama bagi ibu. Selain itu, KB dan kontrasepsi juga menjamin bahwa bayi akan mendapat nutrisi yang cukup untuk waktu tertentu dengan cara mencegah kehamilan yang terlampau dini setelah melahirkan. Hal ini sangat penting karena ASI merupakan sumber nutrisi dan imunisasi yang paling baik untuk bayi yang sedang tumbuh berkembang dan laktasi juga dapat menunda fertilitas post partum. (Anna,2006)

Berdasarkan perhitungan Badan Koordinasi Keluarga Berencana Nasional (BKKBN), jumlah penduduk Indonesia tahun 2010 seharusnya 205 juta. Namun, berdasarkan data dari organisasi kesehatan dunia (WHO) hingga tahun 2009 jumlah penduduk Indonesia sudah mencapai 239,9 juta. Maka

tahun 2050, jika laju pertumbuhan penduduk tidak segera dikendalikan, jumlah penduduk Indonesia diperkirakan mencapai 343,2 juta.

Berdasarkan hasil rekapitulasi pencatatan dan Pelaporan Badan Koordinasi Keluarga Berencana Nasional (BKKBN) pada tahun 2009 menunjukkan bahwa jumlah penduduk provinsi Sulawesi Selatan berkisar 7.497.701 jiwa. Pencapaian peserta aktif kontrasepsi untuk tahun 2009 sebanyak 910,752 yang menjadi akseptor KB. Untuk pemakaian kontrasepsi yang tinggi adalah pengguna alat kontrasepsi suntikan sebesar 394,824 peserta, sedangkan pengguna pil sejumlah 326,136 peserta . Yang menggunakan implan sebanyak 80,878 peserta, pemakaian kondom sebanyak 52,514 peserta, pemakai IUD sebanyak 40,814 peserta, pemakai Metode Operasi pria (MOP) sebanyak 409 peserta dan pemakai Metode Operasi Wanita (MOW) sebanyak 15,177 peserta. Untuk pemakaian kontrasepsi di kota Makassar yang tertinggi adalah suntik sebanyak 49,866 peserta, sedangkan pengguna pil sebanyak 40,130 peserta, yang menggunakan IUD sebanyak 10,104 peserta, pemakaian implan sebanyak 9,905 peserta, pemakai kondom sebanyak 8,109 peserta, pemakai Metode Operasi Pria (MOP) sebanyak 125 peserta, Metode Operasi Wanita (MOW) sebanyak 4,126 peserta (BKKBN, 2009)

Data Dinas Kesehatan Provinsi Sulawesi Selatan tahun 2009 terdapat pengguna Alat Kontrasepsi dengan jenis Suntik sebanyak 368692 peserta, Pil sebanyak 275583 peserta, IUD sebanyak 26426 peserta, Implan sebanyak 84422 peserta, pemakai Metode Operasi Wanita (MOW) sebanyak 1153

peserta, pemakai Metode Operasi Pria (MOP) sebanyak 8298 peserta, serta Kondom sebanyak 22730 peserta.(DINKES, 2009)

Sedangkan data yang di dapatkan di puskesmas Kassi-Kassi periode januari - juli tahun 2010 pemakaian alat kontrasepsi IUD sebanyak 6 peserta, pil sebanyak 411 peserta suntik sebanyak 908 peserta, kondom sebanyak 24 peserta, dan implan sebanyak 10 peserta.

B. Rumusan Masalah

Berdasarkan latar belakang masalah di atas penulis membuat rumusan masalah sebagai berikut:

1. Bagaimana pengetahuan ibu menyusui tentang pengertian kontrasepsi di PKM Kassi-Kassi Makassar ?
2. Bagaimana pengetahuan ibu menyusui tentang jenis-jenis kontrasepsi di PKM Kassi-Kassi Makassar ?
3. Bagaimana pengetahuan ibu menyusui tentang manfaat kontrasepsi di PKM Kassi-Kassi Makassar ?
4. Bagaimana pengetahuan ibu menyusui tentang efek samping kontrasepsi di PKM Kassi-Kassi Makassar ?

C. Tujuan Penelitian

1. Tujuan Umum

Untuk mengetahui pengetahuan ibu menyusui tentang alat kontrasepsi selama laktasi di Puskesmas kassi-kassi.

2. Tujuan Khusus

- a. Diketuainya pengetahuan ibu menyusui tentang pengertian kontrasepsi selama laktasi.
- b. Diketuainya pengetahuan ibu menyusui tentang jenis kontrasepsi selama laktasi.
- c. Diketuainya pengetahuan ibu menyusui tentang manfaat kontrasepsi selama laktasi.
- d. Diketuainya pengetahuan ibu menyusui tentang efek samping kontrasepsi selama laktasi.

D. Manfaat Penelitian

1. Manfaat Peneliti

Untuk mendapat informasi yang jelas mengenai pengetahuan ibu menyusui tentang alat kontrasepsi selama laktasi di Puskesmas Kassi-Kassi, sehingga dapat menambah pengetahuan dan wawasan ilmu kebidanan serta sebagai penerapan ilmu yang telah didapat.

2. Manfaat Ibu Menyusui

Diharapkan hasil penelitian ini dapat menambah pengetahuan ibu menyusui tentang alat kontrasepsi selama laktasi sehingga ibu dapat mengetahui alat kontrasepsi selama laktasi.

3. Manfaat Praktis

Sebagai salah satu sumber informasi bagi penentu kebijakan dan pelaksanaan program baik di Departemen Kesehatan maupun pihak di Puskesmas dalam menyusun perencanaan dan evaluasi program upaya peningkatan kesejahteraan kontrasepsi.

4. Manfaat Institusi

Dapat dijadikan sumber referensi, berkaitan dengan pengetahuan tentang alat kontrasepsi selama laktasi.

BAB II

TINJAUAN PUSTAKA

A. TINJAUAN UMUM TENTANG KB

1. Pengertian KB

- a. Keluarga berencana adalah upaya peningkatan kepedulian dan peran serta masyarakat melalui batas usia perkawinan, pengaturan, kelahiran, pembinaan ketahanan keluarga, peningkatan kesejahteraan keluarga untuk mewujudkan keluarga kecil bahagia dan sejahtera.(<http://www.bkkbn.go.id>, diakses tgl 1 april 2010)
- b. Keluarga berencana adalah usaha pengaturan atau penjarangan kelahiran atau usaha pencegahan kehamilan sementara atas kesepakatan suami-istri karena situasi dan kondisi tertentu kepentingan (maslahat) keluarga. (Menurut Majelis Ulama Indonesia)

2. Tinjauan Umum Menyusui

a. Pengertian Menyusui

Menyusui adalah sesuatu yang alami dan segala sesuatu yang alami adalah yang terbaik bagi semua orang, namun alami tidak selalu mudah, menyusui yang sukses membutuhkan dukungan baik dari orang yang telah mengalaminya atau yang profesional. Baik ibu maupun bayi biasanya akan berhasil menetapkan cara menyusui yang nyaman dan memuaskan dalam

beberapa hari setelah kelahiran. Menyusui eksklusif berarti tidak memberi makanan atau minuman lain selain ASI.

Telah dibuktikan tanpa keraguan bahwa ASI saja sudah cukup bagi enam bulan pertama dalam kehidupan seseorang selama waktu itu bayi tidak membutuhkan air tambahan bahkan pada cuaca yang sangat panas. Memberikan bahkan hanya beberapa sendok air kepada bayi anda dapat mengurangi konsumsi ASI oleh bayi. Menyusui eksklusif mengurangi konsumsi ASI oleh bayi. Menyusui eksklusif mengurangi resiko bayi terkena penyakit seperti diare dan infeksi pernafasan dan juga mencegah penurunan berat badan yang diasosiasikan dengan sakit pada bayi. (Savitri 2006)

ASI dalam istilah kesehatan adalah dimulai dari proses laktasi. Laktasi adalah keseluruhan proses menyusui mulai dari ASI diproduksi sampai proses bayi menghisap dan menelan ASI. Masa laktasi mempunyai tujuan meningkatkan pemberian ASI eksklusif dan meneruskan pemberian ASI sampai anak umur 2 tahun secara baik dan benar serta anak mendapatkan kekebalan tubuh secara alami. ASI adalah suatu emulsi lemak dalam larutan protein, laktosa dan garam organik yang disekresi oleh kedua belah kelenjar payudara ibu sebagai makanan utama bagi bayi. Komposisi ASI ada 3 macam yaitu kolostrum, ASI masa transisi dan ASI matur. (Weni Kristiyasari 2009)

ASI bukan minuman namun ASI merupakan satu-satunya makanan tunggal paling sempurna bagi bayi hingga berusia 6 bulan. ASI cukup mengandung seluruh zat gizi yang dibutuhkan bayi selain itu secara alamiah ASI dibekali enzim pencernaan susu sehingga organ pencernaan bayi mudah

mencerna dan menyerap gizi ASI. Di lain pihak sistem pencernaan bayi usia dini belum memiliki cukup enzim pencerna makanan, oleh karena itu berikan pada bayi ASI saja hingga usia 6 bulan, tanpa tambahan makanan apapun.. (Nurhaeni, 2009)

b. Hal-Hal Yang Mempengaruhi Produksi ASI

1). Makanan

Produksi ASI sangat dipengaruhi oleh makanan yang dimakan ibu, apabila makanan ibu secara teratur dan cukup mengandung gizi yang diperlukan akan mempengaruhi produksi ASI.

2). Ketenangan Jiwa dan Fikiran

Produksi ASI sangat dipengaruhi oleh faktor kejiwaan ibu yang selalu dalam keadaan tertekan, sedih, kurang percaya diri dan berbagai bentuk ketegangan emosional akan menurunkan volume ASI bahkan tidak akan terjadi produksi ASI.

3). Penggunaan Alat Kontrasepsi

Pada ibu yang menyusui bayinya, penggunaan alat kontrasepsi hendaknya diperhatikan karena pemakaian kontrasepsi yang tidak tepat dapat mempengaruhi produksi ASI.

4). Perawatan Payudara

Dengan merangsang buah dada akan mempengaruhi hipofise untuk mengeluarkan hormon progesteron dan estrogen lebih banyak lagi dan hormon oxytocin.

5). Anatomis Buah Dada

Bila jumlah lobus dalam buah dada berkurang, lobulus pun berkurang. Dengan demikian produksi ASI juga berkurang karena sel-sel acini yang menghisap zat-zat makanan dari pembuluh darah akan berkurang.

6). Fisiologi

Terbentuknya ASI dipengaruhi hormon terutama prolaktin ini merupakan hormon laktogenik yang menentukan dalam hal pengadaan dan mempertahankan sekresi air susu.

7). Faktor Istirahat

Bila kurang istirahat akan mengalami kelemahan dalam menjalankan fungsinya dengan demikian pembentukan dan pengeluaran ASI berkurang.

8). Faktor Isapan Anak

Bila ibu menyusui anaknya jarang dan berlangsung sebentar maka isapan anak berkurang dan pengeluaran ASI berkurang.

9). Faktor Obat-Obatan

Diperkirakan obat-obatan yang mengandung hormon mempengaruhi hormon prolaktin dan oxtocyn yang berfungsi dalam pembentukan dan pengeluaran ASI. (Weni kristiyanasari, 2009)

c. Manfaat ASI (Weni,2009)

1). Manfaat Bagi Bayi

- a). Dapat membantu memulai kehidupannya dengan baik
- b). Mengandung antibody mempunyai energi pembentuk antibodi yang cukup tinggi Idealnya, vaksinasi diberikan pada bayi ketika kondisi

tubuhnya sedang sehat. Sebab vaksin merupakan virus penyakit yang dilemahkan. Tujuannya, agar dengan pemberian vaksin, tubuh bayi akan menghasilkan antibodi yang mampu menahan serangan penyakit tersebut.

- c). ASI mengandung komposisi yang tepat. ASI juga bisa mengikuti pertumbuhan bayi dengan otomatis mengubah komposisinya untuk menyesuaikan kebutuhannya setiap masa pertumbuhan bayi.
- d). Mengurangi kejadian karies dentis pada bayi yang mendapat susu formula lebih tinggi dibanding yang mendapat ASI, karena menyusui dengan botol dan dot pada waktu tidur akan menyebabkan gigi lebih lama kontak dengan sisa susu formula dan menyebabkan gigi menjadi asam sehingga merusak gigi.
- e). Memberi rasa nyaman dan aman pada bayi dan adanya ikatan antara ibu dan bayi
- f). Terhindar dari alergi bayi. ASI tidak mengandung jenis protein dari benda lainnya, bisa mengurangi kemungkinan lainnya yang mengakibatkan bayi terkena alergi.
- g). ASI meningkatkan kecerdasan bagi bayi. ASI mengandung komposisi gizi yang sangat dibutuhkan oleh pertumbuhan otak bayi.
- h). Membantu perkembangan rahang dan merangsang pertumbuhan gigi karena gerakan menghisap mulut bayi pada payudara.

2). Manfaat Bagi Ibu

- a). Aspek kontrasepsi: Menyusui secara eksklusif dapat menjarangkan kehamilan. Hormon yang mempertahankan laktasi menekan ovulasi sehingga dapat menunda kesuburan. Menyusui secara eksklusif dapat digunakan sebagai kontrasepsi alamiah yang sering disebut metode amenorea laktasi (MAL).
- b). Aspek kesehatan ibu: Hisapan bayi akan merangsang terbentuknya oksitosin yang membantu involusi uteri dan mencegah terjadinya perdarahan pasca persalinan, mengurangi prevalensi anemia dan mengurangi terjadinya karsinoma indung telur dan mammae, mengurangi angka kejadian osteoporosis dan patah tulang panggul setelah menopause, serta menurunkan kejadian obesitas karena kehamilan.
- c). Aspek ekonomis: Dengan memberikan ASI pada bayi tanpa susu formula dapat menghemat biaya.
- d). Aspek psikologis: Perasaan bangga dan dibutuhkan sehingga tercipta hubungan atau ikatan batin antara ibu dan bayi.

3. Tinjauan Tentang Kontrasepsi

a. Pengertian Kontrasepsi

- 1). Kontrasepsi merupakan bagian dari pelayanan kesehatan reproduksi untuk pengaturan kehamilan dan merupakan hak setiap individu sebagai makhluk seksual. (Saifuddin, 2006)

2).Kontrasepsi merupakan usaha-usaha untuk mencegah terjadinya kehamilan, usaha - usaha itu dapat bersifat sementara dapat juga bersifat permanen.

Efektifitas (daya guna) suatu cara kontrasepsi dapat dinilai pada 2 tingkat, yakni : (Hanifa, 2005)

- a). Daya guna teoretis (*theoretical effectiveness*), yaitu kemampuan suatu cara kontrasepsi untuk mengurangi terjadinya kehamilan yang tidak diinginkan, apabila cara tersebut digunakan terus-menerus dan sesuai dengan petunjuk yang diberikan
- b). Daya guna pemakaian (*use effectiveness*) yaitu kemampuan suatu cara kontrasepsi dalam keadaan sehari-hari dimana pemakaiannya dipegaruhi oleh faktor-faktor seperti pemakai tidak hati-hati, kurang taat pada peraturan dan sebagainya.

b. Jenis - Jenis Kontrasepsi

1). Kontrasepsi Hormonal

a). Kontrasepsi Kombinasi (Suzanne,2008)

(1). Pil kombinasi

a. Keuntungan

- (a). Dapat diandalkan dan reversible
- (b). Meredakan dismonorea dan menurangi
- (c). Mengurangi risiko anemia
- (d). Mengurangi risiko penyakit payudara jinak
- (e). Meredakan gejala pramenstruasi

- (f). Kehamilan ektopik lebih sedikit
 - (g). Menurunkan kista ovarium
 - (h). Penyakit radang panggul lebih sedikit
 - (i). Melindungi terhadap kanker endometrium dan ovarium
- b. Efek Samping
- (a). Amenore
 - (b). Mual, pusing, atau muntah (akibat reaksi anafilaktik)
 - (c). Perdarahan pervaginam/spotting
- c. Yang boleh menggunakan
- (a). Usia reproduksi
 - (b). Telah memiliki anak atau pun yang belum memiliki anak
 - (c). Gemuk atau kurus
 - (d). Memilih metode kontrasepsi dengan efektifitas tinggi
 - (e). Setelah melahirkan dan tidak menyusui
 - (f). Pasca keguguran
 - (g). Anemia karena haid berlebihan
 - (h). Nyeri haid hebat
 - (i). Siklus haid tidak teratur
 - (j). Riwayat kehamilan ektopik kelainan payudara jinak
 - (k). Penyakit tiroid, penyakit radang panggul, endometriosis atau tumor ovarium jinak
 - (l). Varises vena

- d. Yang tidak boleh menggunakan
- (a). Hamil atau dicurigai hamil
 - (b). Menyusui eksklusif
 - (c). Perdarahan pervaginam yang belum diketahui penyebabnya
 - (d). Penyakit hati akut (hepatitis)
 - (e). Perokok dengan usia >35 tahun
 - (f). Riwayat penyakit jantung, stroke atau tekanan darah >180/110 mmHg
 - (g). Kanker payudara atau dicurigai kanker payudara
 - (h). Migrain dan gejala neurologic fokal (riwayat epilepsi)
 - (i). Tidak dapat menggunakan pil secara teratur setiap hari
- (2). Suntikan Kombinasi
- a. Keuntungan
 - (a). Resiko terhadap kesehatan kecil
 - (b). Tidak berpengaruh pada hubungan suami istri
 - (c). Tidak diperlukan pemeriksaan dalam
 - (d). Jangka panjang
 - (e). Efek samping sangat kecil
 - (f). Klien tidak perlu menyimpan obat suntik
 - b. Efek Samping
 - (a). Terjadi perubahan pada pola haid seperti tidak teratur, perdarahan bercak/spotting atau perdarahan sela sampai 10 hari

- (b). Mual, sakit kepala, nyeri payudara ringan dan keluhan seperti ini akan hilang setelah suntikan kedua atau ketiga
 - (c). Ketergantungan klien terhadap pelayanan kesehatan, klien harus kembali setiap 30 hari untuk mendapatkan suntikan
 - (d). Efektivitasnya berkurang bila digunakan bersamaan dengan obat-obat epilepsi(fenitoin dan barbiturat) atau obat teberkolosis (rifampisin)
 - (e). Dapat terjadi efek samping yang serius, seperti serangan jantung, dan stroke
 - (f). Penambahan berat badan
 - (g). Tidak menjamin perlindungan terhadap penularan infeksi menular seksual, hepatitis B virus atau infeksi virus HIV
- c. Yang boleh menggunakan
- (a). Usia reproduksi
 - (b). Telah memiliki anak ataupun yang belum memiliki anak
 - (c). Menyusui ASI pascapersalinan >6 bulan
 - (d). Pascapersalinan dan tidak menyusui
 - (e). Anemia
 - (f). Nyeri haid hebat
 - (g). Riwayat kehamilan ektopik
 - (h). Sering lupa menggunakan pil kontrasepsi
- d. Yang tidak boleh menggunakan
- (a). Hamil atau diduga hamil

- (b). Menyusui dibawah 6 minggu pascapersalinan
- (c). Perdarahan pervaginam yang belum jelas penyebabnya
- (d). Penyakit hati akut (virus hepatitis)
- (e). Usia >35 tahun yang merokok
- (f). Riwayat penyakit jantung, stroke, atau dengan tekanan darah tinggi (>180/110mmHg)
- (g). Riwayat kelainan tromboeli atau dengan kencing manis >20 tahun
- (h). Kelainan pembuluh darah yang menyebabkan sakit kepala atau migrain
- (i). Keganasan pada payudara

b). Kontrasepsi Progestin (Saifuddin, 2006)

- (1). Suntikan Progestin
 - a. Keuntungan
 - (a). Sangat efektif
 - (b). Pencegahan kehamilan jangka panjang
 - (c). Tidak mengandung estrogen sehingga tidak berdampak serius terhadap penyakit jantung dan gangguan pembekuan darah
 - (d). Tidak memiliki pengaruh terhadap ASI
 - (e). Sedikit efek samping
 - (f). Klien tidak perlu menyimpan obat suntik
 - (g). Dapat digunakan oleh perempuan usia >35 tahun sampai perimenopause

- (h). Membantu mencegah kanker endometrium dan kehamilan ektopik
 - (i). Menurunkan kejadian penyakit jinak payudara
 - (j). Mencegah beberapa penyebab penyakit radang panggul
 - (k). Menurunkan krisis anemia bulan sabit (sicle cell)
- b. Efek Samping
- (a). Sering ditemukan gangguan haid
 - (b).Klien sangat bergantung pada tempat sarana pelayanan kesehatan (harus kembali untuk suntikan)
 - (c). Tidak dapat dihentikan sewaktu-waktu sebelum suntikan berikut
 - (d). Permasalahan berat badan merupakan efek tersering
 - (e).Tidak menjamin perlindungan terhadap penularan infeksi menular seksual, hepatitis B atau virus HIV
 - (f). Terlambatnya kembali kesuburan setelah penghentian pemakaian
 - (g). Terjadi perubahan pada lipid serum pada penggunaan jangka panjang
 - (h).Pada penggunaan jangka panjang dapat sedikit menurunkan kepadatan tulang (dentitas)
 - (i).Pada penggunaan jangka panjang dapat menimbulkan kekeringan pada vagina, menurunkan libido, gangguan emosi (jarang), sakit kepala, nervositas, jerawat.
- c. Yang dapat menggunakan
- (a). Usia reproduksi

- (b). Nulipara dan telah memiliki anak
 - (c). Menghendaki kontrasepsi jangka panjang dan yang memiliki efektivitas tinggi
 - (d). Menyusui dan membutuhkan kontrasepsi yang sesuai
 - (e). Setelah melahirkan dan tidak menyusui
 - (f). Setelah abortus atau keguguran
 - (g). Telah banyak anak, tetapi belum menghendaki tubektomi
 - (h). Perokok
 - (i). Tekanan darah $<180/110$ mmHg, dengan masalah gangguan pembekuan atau anemia bulan sabit
 - (j). Menggunakan obat untuk epilepsy (fenitoin dan barbirutat) atau obat tuberkulosis
 - (k). Tidak dapat memakai kontrasepsi yang mengandung estrogen
 - (l). Sering lupa menggunakan pil kontrasepsi
 - (m). Anemia defisiensi besi
 - (n). Mendekati usia menopause yang tidak mau atau tidak boleh menggunakan pil kontrasepsi kombinasi
- d. Yang tidak boleh menggunakan
- (a). Hamil atau dicurigai hamil (resiko cacat pada janin 7 per 100.000 kelahiran)
 - (b). Perdarahan pervaginam yang belum jelas penyebabnya
 - (c). Tidak dapat menerima terjadinya gangguan haid terutama amenorea

- (d). Menderita kanker payudara atau riwayat kanker payudara
- (e). Diabetes mellitus disertai komplikasi

(2). Pil Progestin

a. Keuntungan

- (a). Sangat efektif bila digunakan secara benar
- (b). Tidak mengganggu hubungan seksual
- (c). Tidak mempegaruhi ASI
- (d). Kesuburan cepat kembali
- (e). Nyaman dan mudah digunakan
- (f). Sedikit efek samping
- (g). Dapat dihentikan setiap saat
- (h). Tidak menggunakan estrogen

b. Efek Samping

- (a). Hampir 30-60% mengalami gangguan haid (perdarahan sel, spotting, amenorea)
- (b). Peningkatan/penurunan berat badan
- (c). Harus digunakan setiap hari dan pada waktu yang sama
- (d). Bila lupa satu pil saja, kegagalan menjadi lebih besar
- (e). Payudara menjadi tegang, mual, pusing, dermatitis atau jerawat
- (f). Resiko kehamilan ektopik cukup tinggi (4 dari 100 kehamilan), tetapi resiko ini lebih rendah jika dibandingkan dengan perempuan yang tidak menggunakan minipil

- (g). Efektivitasnya menjadi rendah bila digunakan bersamaan dengan obat tuberculosis atau obat epilepsy
 - (h). Tidak melindungi diri dari infeksi menular seksual atau HIV/AIDS
- c. Yang boleh menggunakan
- (a). Usia reproduksi
 - (b). Telah memiliki anak atau yang belum memiliki anak
 - (c). Pascapersalinan dan tidak menyusui
 - (d). Pascakeguguran
 - (e). Perokok segala usia
 - (f). Mempunyai tekanan darah tinggi (selama <180/110 mmHg) atau dengan masalah pembekuan darah
 - (g). Tidak boleh menggunakan estrogen atau lebih senang tidak menggunakan estrogen
- d. Yang tidak boleh menggunakan
- (a). Hamil atau diduga hamil
 - (b). Perdarahan pervaginam yang belum jelas penyebabnya
 - (c). Tidak dapat menerima terjadinya gangguan haid
 - (d). Menggunakan obat teberkulosi atau obat untuk epilepsy
 - (e). Kanker payudara atau riwayat kanker payudara
 - (f). Sering lupa menggunakan pil
 - (g). Miom uterus, progestin memicu pertumbuhan miom uterus
 - (h). Riwayat stroke, progestin menyebabkan spasme pembuluh darah

(3). Implan

a. Keuntungan

- (a). Daya guna tinggi
- (b). Perlindungan jangka panjang (sampai 5 thn)
- (c). Pengembalian tingkat kesuburan yang cepat setelah pencabutan
- (d). Tidak memerlukan pemeriksaan dalam
- (e). Bebas dari pengaruh estrogen
- (f). Tidak mengganggu kegiatan sanggama
- (g). Tidak mengganggu ASI
- (h). Klien hanya perlu kembali ke klinik bila ada keluhan
- (i). Dapat dicabut setiap saat sesuai dengan kebutuhan

b. Efek Samping

- (a). Nyeri kepala
- (b). Peningkatan/penurunan berat badan
- (c). Nyeri payudara
- (d). Perasaan mual
- (e). Pening/pusing kepala
- (f). Perubahan perasaan atau kegelisahan
- (g). Membutuhkan tindak pembedahan minor untuk insersi dan pencabutan
- (h). Tidak memberikan efek protektif terhadap infeksi menular seksual termasuk AIDS

- (i). Klien tidak dapat menghentikan sendiri pemakaian kontrasepsi ini sesuai dengan keinginan akan tetapi harus pergi ke klinik untuk pencabutan
 - (j). Efektifitasnya menurun bila menggunakan obat-obat tuberculosis atau obat epilepsy
 - (k). Terjadinya kehamilan ektopik sedikit lebih tinggi (1,3 per 100.000 perempuan per thn)
- c. Yang boleh menggunakan
- (a) Usia reproduksi
 - (b). Telah memiliki anak ataupun yang belum
 - (c). Menghendaki kontrasepsi yang memiliki efektifitas tinggi dan menghendaki pencegahan kehamilan jangka panjang
 - (d). Menyusui dan membutuhkan kontrasepsi
 - (e). Pascapersalinan dan tidak menyusui
 - (f). Pascakeguguran
 - (g). Tidak menginginkan anak lagi, tetapi menolak sterilisasi
 - (h). Riwayat kehamilan ektopik
 - (i). Tekanan darah <180-110 mmHg, dengan masalah pembekuan darah atau anemia bulan sabit
 - (j). Tidak boleh menggunakan kontrasepsi hormonal yang mengandung estrogen
 - (k). Sering lupa menggunakan pil

- d. Yang tidak boleh menggunakan
 - (a). Hamil atau diduga hamil
 - (b). Perdarahan pervaginam yang belum jelas penyebabnya
 - (c). Benjolan/kanker payudara atau riwayat kanker payudara
 - (d). Tidak dapat menerima perubahan pola haid yang terjadi
 - (e). Gangguan toleransi glukosa

2). Kontrasepsi Non Hormonal

a). Metode Amenore Laktasi (MAL) (Hidayati, 2009)

(1). Pengertian

MAL merupakan alat kontrasepsi yang mengandalkan pemberian air susu ibu (ASI), MAL dapat dijadikan sebagai alat kontrasepsi bila memenuhi syarat berikut:

- (a). Menyusui secara penuh
- (b). Belum menstruasi
- (c). Usia bayi kurang dari 6 bulan

(2). Cara kerja

Konsentrasi prolaktin meningkat sebagai respons terhadap stimulus pengisapan berulang ketika menyusui dengan intensitas dan frekuensi yang cukup kadar prolaktin akan tetap tinggi. Hormon prolaktin yang merangsang produksi ASI juga mengurangi kadar hormon LH yang diperlukan untuk memelihara dan melangsungkan siklus menstruasi

Kadar prolaktin yang tinggi menyebabkan ovarium menjadi kurang sensitif terhadap perangsangan gonadotropin yang memang sudah

rendah dengan akibat timbulnya inaktivasi ovarium, kadar estrogen yang rendah dan an-ovulasi. Bahkan pada saat aktivitas ovarium mulai pulih kembali, kadar prolaktin yang tinggi menyebabkan fase luteal yang singkat dan fertilitas menurun, jadi inti cara kerja metode amenore laktasi (MAL) ini adalah dengan penundaan atau penekanan ovulasi.

(3). Keuntungan

- (a). Efektivitas tinggi (keberhasilan 98% pada 6 bln pascapersalinan)
- (b). Segera efektif
- (c). Tidak mengganggu senggama
- (d). Tidak ada efek samping secara sistemik
- (f). Tidak perlu pengawasan medis
- (g). Tidak perlu obat atau alat
- (h). Tanpa biaya

(4). Efek Samping

- (a). Perlu persiapan sejak perawatan kehamilan agar segera menyusui dalam 30 menit pascapersalinan
- (b). Mungkin sulit dilaksanakan karena kondisi sosial
- (c). Efektivitas tinggi hanya sampai kembalinya menstruasi atau sampai dengan 6 bulan
- (d). Tidak melindungi terhadap infeksi menular seksual (IMS) termasuk virus hepatitis B /HBV dan HIV/AIDS

(5). Yang boleh menggunakan MAL

- (a). Ibu yang menyusui secara eksklusif

- (b). Bayinya berumur kurang dari 6 bulan
- (c). Belum mendapat haid setelah melahirkan
- (6). Yang tidak boleh menggunakan MAL
 - (a). Sudah mendapat menstruasi setelah persalinan
 - (b). Tidak menyusui secara eksklusif
 - (c). Bayinya sudah berumur lebih dari 6 bulan
 - (d). Bekerja dan terpisah dari bayi lebih lama dari 6 jam

b). Metode Barrier (Saifuddin, 2006)

(1). Kondom

a. Pengertian

Kondom merupakan selubung/sarung karet yang dapat terbuat dari berbagai bahan diantaranya lateks (karet), plastik (vinil) atau bahan alami (produksi hewani) yang dipasang pada penis saat hubungan seksual.

b. Keuntungan

- (a). Efektif bila digunakan dengan benar
- (b). Tidak mengganggu produksi ASI
- (c). Tidak mengganggu kesehatan klien
- (d). Tidak mempunyai pengaruh sistemik
- (e). Murah dan dapat dibeli secara umum
- (f). Tidak perlu resep dokter atau pemeriksaan kesehatan khusus
- (g). Metode kontrasepsi sementara bila metode kontrasepsi lainnya harus ditunda

c. Efek Samping

- (a). Efektivitas tidak terlalu tinggi
- (b). Cara penggunaan sangat memengaruhi keberhasilan kontrasepsi
- (c). Agak mengganggu hubungan seksual (mengurangi sentuhan langsung)
- (d). Pada beberapa klien biasa menyebabkan kesulitan untuk mempertahankan ereksi
- (e). Harus selalu bersedia setiap kali berhubungan seksual
- (f). Beberapa klien malu untuk membeli kondom di tempat umum
- (g). Pembuangan kondom bekas mungkin menimbulkan masalah dalam hal limbah

(2). Diafragma

a. Pengertian

Diafragma adalah kap berbentuk bulat cembung terbuat dari lateks (karet) yang dinsertikan ke dalam vagina sebelum berhubungan seksual dan menutup serviks.

b. Keuntungan

- (a). Efektif bila digunakan dengan benar
- (b). Tidak mengganggu produksi ASI
- (c). Tidak mengganggu hubungan seksual karena telah terpasang sampai 6 jam sebelumnya
- (d). Tidak mengganggu kesehatan klien
- (e). Tidak mempunyai pengaruh sistemik

c. Efek Samping

- (a). Efektivitasnya sedang (bila digunakan dengan spermisida angka kegagalan 6-16 kehamilan per 100 perempuan per tahun pertama)
- (b). Keberhasilan sebagai kontrasepsi bergantung pada kepatuhan mengikuti cara penggunaan
- (c). Motivasi diperlukan berkesinambungan dengan menggunakannya setiap berhubungan seksual
- (d). Pemeriksaan pelvic oleh petugas kesehatan terlatih diperlukan untuk memastikan ketepatan pemasangan
- (e). Pada beberapa pengguna menjadi penyebab infeksi saluran uretra
- (f). Pada 6 jam pascahubungan seksual, alat masih harus berada diposisinya

(3). Spermisida

a. Pengertian

Spermisida adalah bahan kimia (biasanya non oksinol-9) digunakan untuk menonaktifkan atau membunuh sperma. Dikemas dalam bentuk aerosol, tablet vaginal dan krim.

b. Keuntungan

- (a). Efektif seketika (busa dan krim)
- (b). Tidak mengganggu produksi ASI
- (c). Bila digunakan sebagai pendukung metode lain
- (d). Tidak mengganggu kesehatan klien

- (e). Tidak mempunyai pengaruh sistemik
- (f). Mudah digunakan
- (g). Meningkatkan lubrikasi selama hubungan seksual
- (h). Tidak perlu resep dokter atau pemeriksaan kesehatan khusus

c. Efek Samping

- (a). Iritasi vagina
- (b). Iritasi penis dan tidak nyaman
- (c). Gangguan rasa panas divagina
- (d). Kegagalan tablet tidak larut

c). Alat Kontrasepsi Dalam Rahim (AKDR). (Hidayati,2009)

1. Pengertian

AKDR adalah salah satu alat kontrasepsi modern yang telah dirancang sedemikian rupa (baik bentuk, ukuran, bahan, dan masa aktif fungsi kontrasepsinya) diletakkan dalam kavum uteri sebagai usaha kontrasepsi, menghalangi fertilisasi dan menyulitkan telur berimplantasi dalam uterus.

2. Keuntungan

- (a). Sebagai kontrasepsi efektivitasnya tinggi sangat efektif 0,6-0,8 kehamilan/100 perempuan dalam 1 tahun pertama
- (b). AKDR dapat efektif segera setelah pemasangan
- (c). Metode jangka panjang (10 tahun proteksi dari CuT-380A dan tidak perlu diganti)
- (d). Sangat efektif karena tidak perlu lagi mengingat-ingat

- (e). Tidak mempegaruhi hubungan seksual
 - (f). Meningkatkan kenyamanan seksual karena tidak perlu takut untuk hamil
 - (g). Tidak ada efek samping hormonal dengan Cu AKDR (CuT-380A)
 - (h). Tidak mempegaruhi kualitas dan volume ASI
 - (i). Dapat dipasang segera setelah melahirkan atau sesudah abortus (apabila tidak terjadi infeksi)
 - (j). Dapat digunakan sampai menopause (1 tahun atau lebih setelah haid haid terakhir)
 - (k). Tidak ada interaksi dengan obat-obat
 - (l). Membantu mencegah kehamilan ektopik
3. Efek Samping
- (a). Amenore
 - (b). Perdarahan pervaginam hebat dan tidak teratur
 - (c). Kejang
 - (d). Pengeluaran cairan pervaginam atau dicurigai adanya penyakit radang panggul (PRP)
 - (e). Benang hilang
4. Yang boleh menggunakan
- (a). Usia reproduktif
 - (b). Keadaan nulipara
 - (c). Menginginkan menggunakan kontrasepsi jangka panjang

- (d). Menyusui yang mengiginkan menggunakan kontrasepsi
 - (e). Setelah melahirkan dan tidak menyusui bayinya
 - (f). Setelah mengalami abortus dan tidak terlihat adanya infeksi
 - (g). Risiko dari rendah IMS
 - (h). Tidak menghendaki metode hormonal
 - (i). Tidak menyukai untuk mengingat-ingat minum pil setiap hari
 - (j). Tidak menghendaki kehamilan setelah 1-5 hari sanggama
5. Yang tidak boleh menggunakan
- (a). Sedang hamil (diketahui hamil atau kemungkinan hamil)
 - (b). Perdarahan vagina yang tidak diketahui (sampai dapat dievaluasi)
 - (c). Tiga bulan terakhir sedang mengalami atau sering menderita PRP atau abortus septik
 - (d). Kelainan bawaan uterus yang abnormal atau tumor jinak rahim yang dapat mempegaruhi kavum uteri
 - (e). Penyakit trofoblas yang ganas
 - (f). Kanker alat genital
 - (g). Ukuran rongga rahim kurang dari 5 cc

d). Kontrasepsi Mantap (Saifuddin, 2006)

1). Tubektomi

a. Pengertian

Tubektomi adalah prosedur bedah sukarela untuk menghentikan fertilitas (kesuburan) seorang perempuan.

b. Keuntungan

- (a).Sangat efektif (0,5 kehamilan per 100 perempuan selama tahun pertama penggunaan)
- (b). Tidak mempegaruhi proses menyusui
- (c). Tidak bergantung pada faktor sanggama
- (d).Baik bagi klien apabila kehamilan akan menjadi risiko kesehatan yang serius
- (e). Pembedahan sederhana dapat dilakukan anastesi lokal
- (f). Tidak ada efek samping dalam jangka panjang
- (g).Tidak ada perubahan dalam fungsi seksual (tidak ada efek pada produksi hormon ovarium)

c. Efek Samping

- (a).Harus dipertimbangkan sifat permanen metode kontrasepsi ini (tidak dapat dipulihkan kembali) kecuali dengan operasi rekanalisasi
- (b). Klien dapat menyesal dikemudian hari
- (c). Risiko komplikasi kecil
- (d). Rasa sakit/ketidaknyamanan dalam jangka pendek setelah tindakan
- (e). Tidak melindungi dari IMS termasuk HVB dan HIV/AIDS

d. Yang dapat menjalani tubektomi

- (a). Usia > 26 tahun
- (b). Paritas >2

- (c). Yakin telah mempunyai besar keluarga yang sesuai dengan kehendaknya
 - (d). Pada kehamilannya akan menimbulkan resiko kesehatan yang serius
 - (e). Pascapersalinan
 - (f). Pascakeguguran
 - (g). Paham dan secara sukarela setuju dengan prosedur ini
- e. Yang tidak boleh menjalani tubektomi
- (a). Hamil
 - (b). Perdarahan vaginal yang belum terjelaskan
 - (c). Infeksi sistemik atau pelvik yang akut
 - (d). Tidak boleh menjalani proses pembedahan
 - (e). Kurang pasti mengenai keinginannya untuk fertilitas di masa depan
 - (f). Belum memberikan persetujuan tertulis
- 2). Vasektomi
- a. Pengertian
- Vasektomi adalah prosedur klinik untuk menghentikan kapasitas reproduksi pria dengan jalan melakukan oklusi vasa deferensia sehingga alur transportasi sperma terhambat dan proses fertilisasi (penyatuan dengan ovum) tidak terjadi.
- b. Kondisi yang memerlukan perhatian khusus bagi tindakan vasektomi
- (a). Infeksi kulit pada daerah operasi
 - (b). Hidrokel atau varikokel yang besar

(c). Hernia inguinalis

(d). Filariasis

4. Pemilihan alat kontrasepsi selama menyusui

Kontrasepsi adalah upaya untuk mencegah terjadinya kehamilan. Upaya ini bersifat sementara, dapat pula bersifat permanen. Penggunaan kontrasepsi merupakan salah satu variabel yang mempengaruhi fertilitas. Hal ini biasanya ditentukan oleh pilihan wanita yang akan memakai mengenai sifat-sifat dari suatu metode tertentu. Masalah terpenting yang harus dipertimbangkan adalah perkiraan durasi kontrasepsi yang dibutuhkan, tingkat pengendalian pemakai terhadap metode dan pengalaman pemakai dengan metode kontrasepsi lain. Motivasi untuk mengikuti metode tertentu lebih besar kemungkinan menghasilkan pemakaian yang benar dan berjangka panjang. Pada ibu yang menyusui bayinya penggunaan alat kontrasepsi hendaknya diperhatikan karena pemakaian kontrasepsi yang tidak tepat dapat memengaruhi produksi ASI. (Ratna,2009)

Menyusui menyebabkan penundaan pemulihan kesuburan setelah persalinan dan dapat digunakan sebagai salah satu metode, kontrasepsi alami. Pola menyusui yang dapat dipercaya menimbulkan infertilitas dikaitkan dengan amenore dan bersifat kontraseptif adalah karena terjadinya penekanan ovulasi (yang menyebabkan tidak adanya menstruasi) bukan karena menyusui itu sendiri. Setelah melahirkan, konsentrasi estrogen, progesteron dan prolaktin (PRL) yang tinggi selama kehamilan turun secara drastis. Tanpa menyusui

kadar gonadotropin meningkat pesat, konsentrasi PRL kembali ke normal dalam waktu sekitar 4 minggu dan pada minggu ke-8 pascapartum.

Metode progestogen semula diperkenalkan untuk menghindari efek samping estrogen dan untuk menurunkan pajanan total ke steroid. Dengan adanya regimen estrogen – progestogen modern dosis rendah, alasan ini kurang menjadi masalah tetapi pendekatan dengan metode progestogen ini telah mendorong berkembangnya sejumlah metode bermanfaat yang memiliki masa kerja yang sangat lama dan dosis pajanan steroid yang rendah, sementara efektifitas kontrasepsi tetap tinggi. Kontrasepsi progestogen sudah sejak lama menjadi kontrasepsi yang menjanjikan tetapi baru mencapai potensi penuh dalam 15 tahun terakhir. Salah satu keunggulan paling bermanfaat dari metode progestogen dibandingkan kontrasepsi oral kombinasi (KOK) adalah tidak adanya efek merugikan pada menyusui dan tidak adanya bukti pengurangan jumlah atau kualitas ASI serta tidak adanya efek pada pertumbuhan dan perkembangan bayi. (Anna,2006)

B. Tinjauan Tentang Pengetahuan

Pengetahuan adalah merupakan hasil ”tahu” dan ini terjadi setelah orang mengadakan penginderaan terhadap suatu objek tertentu. Penginderaan terhadap obyek terjadi melalui panca indra manusia yakni penglihatan, pendengaran, penciuman, rasa dan raba dengan sendiri. Pada waktu pengindraan sampai menghasilkan pengetahuan tersebut sangat dipengaruhi oleh intensitas perhatian persepsi terhadap obyek. Sebagian besar pengetahuan

manusia diperoleh melalui mata dan telinga. Pengetahuan atau kognitif merupakan domain yang sangat penting dalam membentuk tindakan seseorang (overt behavior). (Ferry Efendi,2009)

Pengetahuan adalah suatu istilah yang dipergunakan untuk menuturkan apabila seseorang mengenal tentang sesuatu. Suatu hal yang menjadi pengetahuannya adalah selalu terdiri atas unsur yang mengetahui dan yang diketahui serta kesadaran mengenai hal yang ingin diketahuinya itu. Oleh karena itu, pengetahuan selalu menuntut adanya subjek yang mempunyai kesadaran untuk mengetahui tentang sesuatu dan objek yang merupakan sesuatu yang dihadapinya sebagai hal ingin diketahuinya. Jadi bisa dikatakan pengetahuan adalah hasil tahu manusia terhadap sesuatu atau segala perbuatan manusia untuk memahami suatu objek yang dihadapinya atau hasil usaha manusia untuk memahami suatu objek tertentu. (surajiyo,2009)

1. Tingkat Pengetahuan (ferry, 2009)

Pengetahuan yang tercakup dalam domain kognitif mempunyai enam tingkatan sebagai berikut.

a). Tahu (Know)

Tahu diartikan sebagai mengingat suatu materi yang telah dipelajari sebelumnya. Termasuk ke dalam pengetahuan tingkat ini adalah mengingat kembali (recall) terhadap suatu yang spesifik dan seluruh bahan yang dipelajari atau rangsangan yang telah diterima. Oleh sebab itu, tahu ini adalah merupakan tingkat pengetahuan yang paling rendah. Kata kerja

untuk mengukur bahwa orang tahu tentang apa yang dipelajari yaitu menyebutkan, menguraikan, mengidentifikasi, menyatakan dan sebagainya.

b). Memahami (Comprehension)

Memahami artinya sebagai suatu kemampuan untuk menjelaskan secara benar tentang objek yang diketahui dan dimana dapat menginterpretasikan secara benar. Orang yang telah paham terhadap objek atau materi terus dapat menjelaskan, menyebutkan contoh, menyimpulkan, meramalkan dan sebagainya terhadap suatu objek yang dipelajari.

c). Aplikasi (Application)

Aplikasi diartikan sebagai kemampuan untuk menggunakan materi yang telah dipelajari pada situasi ataupun kondisi riil (sebenarnya). Aplikasi disini dapat diartikan aplikasi atau penggunaan hukum-hukum, rumus, metode, prinsip dan sebagainya dalam konteks atau situasi yang lain.

d). Analisis (Analysis)

Analisis adalah suatu kemampuan untuk menyatakan materi atau suatu objek kedalam komponen-komponen tetapi masih di dalam struktur organisasi tersebut dan masih ada kaitannya satu sama lain.

e). Sintesis (Syntesis)

Sintesis yang dimaksud menunjukkan pada suatu kemampuan untuk melaksanakan atau menghubungkan bagian-bagian di dalam suatu keseluruhan yang baru. Dengan kata lain sintesis adalah suatu kemampuan untuk menyusun formulasi baru dari formulasi yang ada.

f). Evaluasi (Evaluation)

Evaluasi ini berkaitan dengan kemampuan untuk melakukan justifikasi atau penilaian terhadap suatu materi atau objek. Penilaian-penilaian itu berdasarkan suatu kriteria yang ditentukan sendiri atau menggunakan kriteria-kriteria yang telah ada.

2. Faktor – Faktor Yang Mempengaruhi Pengetahuan**a. Faktor Internal (<http://bidanlia.blogspot.com>)****1).Pendidikan**

Pendidikan berarti bimbingan yang diberikan seseorang terhadap perkembangan orang lain menuju kearah cita-cita tertentu yang menentukan manusia untuk berbuat dan mengisi kehidupan untuk mencapai keselamatan dan kebahagiaan. Pendidikan diperlukan untuk mendapat informasi misalnya hal-hal yang menunjang kesehatan sehingga dapat meningkatkan kualitas hidup.

2).Pekerjaan

Pekerjaan adalah keburukan yang harus dilakukan terutama untuk menunjang kehidupannya dan kehidupan keluarga. Pekerjaan bukanlah sumber kesenangan, tetapi lebih banyak merupakan cara mencari nafkah yang membosankan, berulang dan banyak tantangan. Sedangkan bekerja umumnya merupakan kegiatan yang menyita waktu. Bekerja bagi ibu-ibu akan mempunyai pengaruh terhadap kehidupan keluarga.

3).Umur

Menurut huclok semakin cukup umur, tingkat kematangan dan kekuatan seseorang akan lebih matang dalam berfikir dan bekerja. Dari segi kepercayaan masyarakat seseorang yang lebih dewasa dipercaya dari orang yang belum tinggi kedewasaannya. Hal ini akan sebagai dari pengalaman dan kematangan jiwa.

b. Faktor Eksternal

1).Faktor Lingkungan

Merupakan seluruh kondisi yang ada disekitar manusia dan pengaruhnya yang dapat mempengaruhi perkembangan dan perilaku orang atau kelompok.

2).Faktor Sosial

Sistem sosial budaya yang ada pada masyarakat dapat mempengaruhi dari sikap dalam menerima informasi.

3. Cara Mengukur Pengetahuan (<http://bidanlia.blogspot.com>)

a. Pengukuran pengetahuan dapat dilakukan dengan cara

- 1). Pertayaan subjektif : Berupa uraian
- 2). Pertayaan objektif : Berupa pilihan ganda

b. Ditinjau dari sasaran objek yang akan dievaluasi

- 1). Tes kepribadian
- 2). Tes bakat
- 3). Tes intelegensi
- 4). Tes sikap

5). Tes minat

6). Tes prestasi

C. Tinjauan Umum Islam Tentang KB

Secara umum mengatur kehamilan itu diperbolehkan dalam Al-Qur'an tidak ada ayat yang menganjurkan untuk ber-KB, tetapi secara tidak langsung ada ayat yang menunjuk kepada, bagaimana cara merencanakan kehamilan dan kelahiran, seperti dalam firman Allah :

1. Q.S. AL-Baqarah(2) : 233.

﴿ وَالْوَالِدَاتُ يُرْضِعْنَ أَوْلَادَهُنَّ حَوْلَيْنِ كَامِلَيْنِ لِمَنْ أَرَادَ أَنْ يُتِمَّ الرَّضَاعَةَ وَعَلَى الْمَوْلُودِ لَهُ رِزْقُهُنَّ وَكِسْوَتُهُنَّ بِالْمَعْرُوفِ لَا تُكَلَّفُ نَفْسٌ إِلَّا وُسْعَهَا لَا تُضَارَّ وَالِدَةٌ بَوْلًا لَهَا وَلَا مَوْلُودٌ لَهُ بِوَلَدِهِ وَعَلَى الْوَارِثِ مِثْلُ ذَلِكَ فَإِنْ أَرَادَا فِصَالًا عَنْ تَرَاضٍ مِّنْهُمَا وَتَشَاوُرٍ فَلَا جُنَاحَ عَلَيْهِمَا وَإِنْ أَرَدْتُمْ أَنْ تَسْتَرْضِعُوا أَوْلَادَكُمْ فَلَا جُنَاحَ عَلَيْكُمْ إِذَا سَلَّمْتُمْ مَا آتَيْتُم بِالْمَعْرُوفِ وَاتَّقُوا اللَّهَ وَاعْلَمُوا أَنَّ اللَّهَ بِمَا

تَعْمَلُونَ بَصِيرٌ ﴿۲۳۳﴾

Terjemahnya :

Para ibu hendaklah menyusukan anak-anaknya selama dua tahun penuh, yaitu bagi yang ingin menyempurnakan penyusuan dan kewajiban ayah memberi makan dan pakaian kepada para ibu dengan cara ma'ruf, seseorang tidak dibebani melainkan menurut kadar kesanggupannya. Janganlah seorang ibu menderita kesengsaraan karena anaknya dan seorang ayah karena anaknya dan warispun berkewajiban demikian. Apabila keduanya ingin menyapih (sebelum dua tahun) dengan kerelaan keduanya dan permusyawaratan, maka tidak ada dosa atas keduanya dan jika kamu ingin anakmu disusukan oleh orang lain,

maka tidak ada dosa bagimu apabila kamu memberikan pembayaran menurut yang patut. Bertakwalah kamu kepada allah dan ketahuilah bahwa allah dan ketahuilah bahwa allah maha melihat apa yang kamu kerjakan.

Dari ayat tersebut diatas maka seorang ibu yang menunda kehamilan demi memelihara dan merawat anaknya maka tidak ada dosa bagi keduanya (suami dan istri) demi kesempurnaan penyusuan kewajiban ayah dan ibu, sehingga seorang anak pun dapat merasakan kehangatan kasih sayang kedua orang tuanya. Dengan menyusui bayinya secara benar dan tepat maka dapat mencegah kehamilan dengan cara menyusui bayinya setiap 2 jam dengan teratur.

2. Rasulullah SAW bersabda

عَلَيْهِ



:

يُنْهَن

عَلَيْهِ

Terjemahnya :

"dari Jabir berkata : kami dulu berbuat 'azl pada masa Rosulullah -sholallahu 'alaihi wasallam-, kemudian kabar itu sampai kepadanya akan tetapi beliau tidak melarang kami." (HR Muslim)

Imam al-Ghazali dalam kitab ihya 'ulumiddin dan Adab nikah mengatakan, bahwa para ulama dalam masalah boleh tidaknya 'azl ini terbagi kepada empat pendapat:

Pendapat *pertama* mengatakan bahwa praktek 'azl dengan cara apa saja diperbolehkan. Pendapat *kedua*, praktek 'azl dengan cara dan maksud apapun diharamkan. Pendapat *ketiga*, praktek 'azl diperbolehkan, apabila ada izin dari istri, apabila tidak ada izin maka 'azl tidak diperbolehkan. Pendapat *keempat*,

praktek 'azl diperbolehkan oleh budak-budak wanita namun untuk istri-istri merdeka tidak dibenarkan.

Imam al-Ghazali kemudian menutup perbedaan di atas dengan mengatakan: “Menurut pendapat yang kuat dalam madzhab kami (madzhab Syafi’i), praktek 'azl mubah (boleh-boleh saja)”. Jumhur ulama mengambil pendapat bahwa, 'azl diperbolehkan sebagaimana disebutkan dalam hadits shahih riwayat Bukhari Muslim di atas, selama ada izin dari isteri.

Praktek KB pun dapat dianalogkan (dikiaskan) dengan praktek 'azl ini, sehingga menurut sebagian besar ulama, praktek KB dengan maksud untuk mengatur keturunan (tanzhim an-nasl), dan bukan dalam artian tidak mau melahirkan selamanya (man'un nasl), diperbolehkan, sebagaimana proses 'azl yang dilakukan para sahabat di atas. ([http:// Hukum KB co. id](http://HukumKB.co.id))

BAB III

KERANGKA KONSEP

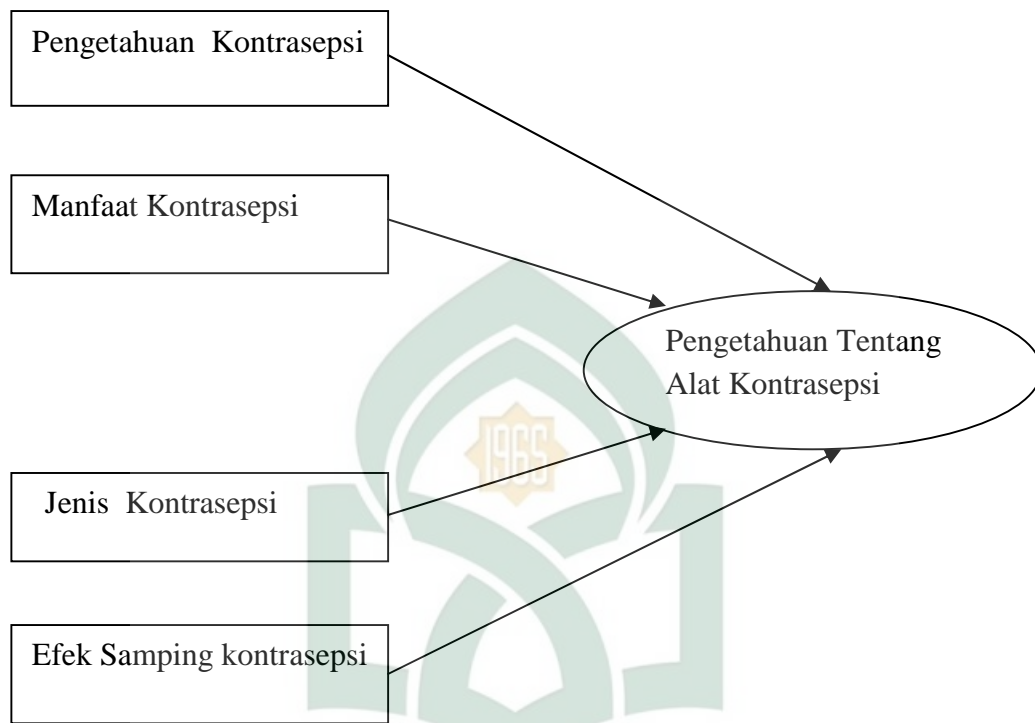
A. Dasar Pemikiran Variable Yang Diteliti

Pemilihan kontrasepsi sebagian besar bergantung pada efektifitas metode kontrasepsi dalam mencegah kehamilan yang tidak di rencanakan, efektifitas metode kontrasepsi tidak hanya bergantung pada perlindungan yang diberikan tetapi juga pada variabel independent yang berpengaruh terhadap pemakaian alat kontrasepsi yaitu dari pengetahuan.

Kontrasepsi ialah upaya untuk mencegah terjadinya kehamilan. Menyusui adalah memberikan air susu Ibu kepada bayi untuk diminum yang berasal dari payudara (Kamus Besar Bahasa Indonesia). Menyusui adalah bagian terpadu dari suatu proses reproduksi yang memberikan makanan bayi secara ideal dan alamiah serta merupakan dasar biologis dan psikologis yang dibutuhkan untuk pertumbuhan.

Masih banyak ibu-ibu menyusui yang kurang tahu dan bahkan tidak tahu dalam memilih kontrasepsi selama menyusui, sehingga produksi ASI kadang berkurang. Oleh karena itu perlu memberikan pengetahuan kepada ibu menyusui tentang kontrasepsi yang digunakan selama menyusui yang tidak berpengaruh terhadap produksi ASI.


B. Bagan Kerangka




Keterangan :



: Variable yang dependen



: Variabel yang independen



: Variable yang diteliti

C. Defenisi Operasional

1. Pengetahuan

Keseluruhan, pikiran, gagasan, ide, konsep, dan pemahaman yang dimiliki ibu tentang pengertian KB.

Kriteria objektif

- a. Baik : Jika responden mampu menjawab dengan benar 60% dari seluruh pertanyaan
- b. Kurang : Jika responden mampu menjawab dengan benar < 60% dari seluruh pertanyaan

2. Jenis – Jenis Kontrasepsi

Keseluruhan, pikiran, gagasan, ide, konsep dan pemahaman yang dimiliki ibu tentang jenis kontrasepsi.

Kriteria objektif

- a. Baik : Jika responden mampu menjawab dengan benar 60% dari seluruh pertanyaan
- b. Kurang : Jika responden mampu menjawab dengan benar < 60% dari seluruh pertanyaan

3. Manfaat Kontrasepsi

Keseluruhan, pikiran, gagasan, ide, konsep dan pemahaman yang dimiliki ibu tentang manfaat kontrasepsi.

Kriteria objektif

- a. Baik : Jika responden mampu menjawab dengan benar 60% dari seluruh pertanyaan

- b. Kurang : Jika responden mampu menjawab dengan benar < 60%
dari seluruh pertanyaan

4. Efek Samping

Keseluruhan, pikiran, gagasan, ide, konsep dan pemahaman yang dimiliki ibu tentang efek samping kontrasepsi.

Kriteria objektif

- a. Baik : Jika responden mampu menjawab dengan benar 60%
dari seluruh pertanyaan
- b. Kurang : Jika responden mampu menjawab dengan benar < 60%
dari seluruh pertanyaan

BAB IV

METODE PENELITIAN

A. Jenis Penelitian

Jenis metode penelitian yang digunakan dalam penelitian ini adalah deskripsi atau gambaran untuk mengetahui sejauh mana pengetahuan ibu menyusui tentang alat kontrasepsi selama laktasi.

B. Lokasi dan waktu penelitian

1. Lokasi Penelitian

Lokasi yang dipilih adalah Puskesmas Kassi-Kassi Makassar bagian Poliklinik Keluarga Berencana yang terletak di jalan Tamalate I Kecamatan Rappocini Makassar dengan batas-batas sebagai berikut :

- a. Sebelah utara berbatasan dengan Kelurahan Bara-Baraya Karuwisi
- b. Sebelah timur berbatasan dengan Kelurahan Panaikang Tamangapa
- c. Sebelah selatan berbatasan dengan Kelurahan Mangasa Jongaya
- d. Sebelah barat berbatasan dengan Kelurahan Maricaya Parangtambung

2. Waktu Penelitian

Penelitian ini dilaksanakan pada tanggal 19-31 juli 2010.

C. Populasi dan Sampel

1. Populasi

Populasi pada penelitian ini adalah ibu yang menggunakan kontrasepsi di Puskesmas Kassi-Kassi Makassar sebanyak 1.153 orang

2. Sampel

Sampel dalam penelitian yang di pilih adalah ibu menyusui yang menggunakan alat kontrasepsi sebanyak 50 orang

D. Cara pengambilan sampel

Teknik pengambilan sampel dilakukan dengan pendekatan accidental sampling yakni pengambilan sampling dengan pertimbangan tertentu yang tidak dirancang pertemuannya terlebih dahulu dan wawancara.

Kriteria seleksi

(1) Kriteria Inklusi

- (a) Ibu yang sedang menyusui
- (b) Bisa membaca dan menulis
- (c) Bersedia ikut dalam penelitian dan bersedia mengisi koesioner

(2) Kriteria Eksklusi

Ibu yang tidak bersedia menjadi responden

Ibu yang tidak mengisi kuesioner secara lengkap.

E. Instrumen pengumpulan data

Untuk memperoleh hasil yang diinginkan, penelitian menggunakan kuesioner sebagai instrument pengumpulan data yang meliputi tentang pengetahuan ibu menyusui tentang alat kontrasepsi

F. Pengolahan data dan penyajian data

Pengolahan data secara manual menggunakan kalkulator dan disajikan dalam bentuk tabel dan narasi.

G. Analisa data

Data di analisa dilakukan secara deskriptif dengan menghitung nilai proporsi dengan persentase (%) menggunakan rumus:


$$P = f/n \times 100\%$$

Keterangan:

P : Persentase yang dicari

f : Frekuensi

n : Jumlah sampel



BAB V

HASIL PENELITIAN DAN PEMBAHASAN

A. Hasil Penelitian

Penelitian ini dilaksanakan pada tanggal 19-31 Juli 2010, dengan tempat penelitian di Puskesmas Kassi–Kassi Makassar jumlah sampel sebanyak 50 responden ibu yang menyusui dan menggunakan alat kontrasepsi yang diperoleh selama penelitian berlangsung.

Penyajian data mengenai Gambaran Pengetahuan Ibu Menyusui Tentang Alat Kontrasepsi Selama Laktasi di Puskesmas Kassi-Kassi Makassar di sajikan pada tabel berikut:

Tabel 5.1
Distribusi Pengetahuan Responden Tentang Pengertian Kontrasepsi
Pada Ibu Menyusui di Puskesmas Kassi-Kassi
Makassar Tahun 2010

Pengertian	F	%
Baik	43	86
Kurang	7	14
Jumlah	50	100

Sumber : Data primer

Berdasarkan tabel 5.1 menunjukkan bahwa dari 50 responden diketahui jumlah responden yang memiliki pengetahuan baik tentang pengertian kontrasepsi adalah sebanyak 43 orang dengan persentase (86%).

Tabel 5.2
Distribusi Pengetahuan Responden Tentang Jenis-Jenis Kontrasepsi
Pada Ibu Menyusui di Puskesmas Kassi-Kassi
Makassar Tahun 2010

Jenis-Jenis	F	%
Baik	41	82
Kurang	9	18
Jumlah	50	100

Sumber : Data primer

Tabel 5.2 menunjukkan bahwa dari 50 responden, diketahui jumlah responden yang memiliki pengetahuan baik tentang jenis-jenis kontrasepsi sebanyak 41 orang atau dengan persentase (82%).

Tabel 5.3
Distribusi Pengetahuan Responden Tentang Manfaat Kontrasepsi
Pada Ibu Menyusui di Puskesmas Kassi-Kassi
Makassar Tahun 2010

Manfaat	F	%
Baik	48	96
Kurang	2	4
Jumlah	50	100

Sumber : Data primer

Tabel 5.3 menunjukkan bahwa dari 50 responden diketahui jumlah responden yang memiliki pengetahuan baik tentang manfaat kontrasepsi sebanyak 48 orang atau persentase (96%).

Tabel 5.4
Distribusi Pengetahuan Responden Tentang Efek Samping Kontrasepsi
Pada Ibu Menyusui di Puskesmas Kassi-Kassi
Makassar Tahun 2010

Efek Samping	F	%
Baik	23	46
Kurang	27	54
Jumlah	50	100

Sumber : Data primer

Tabel 5.4 menunjukkan bahwa dari 50 responden diketahui jumlah responden yang memiliki pengetahuan kurang tentang efek samping kontrasepsi sebanyak 27 orang atau dengan persentase (54%).

B. Pembahasan

1. Pengetahuan ibu menyusui tentang pengertian kontrasepsi di Puskesmas Kassi-Kassi Tahun 2010

Berdasarkan tabel 1 diatas dapat dilihat dari 50 responden, sebanyak 43 responden (68%) yang memiliki pengetahuan baik tentang pengertian kontrasepsi dan 7 responden (14%) yang memiliki pengetahuan kurang tentang pengertian kontrasepsi, berarti pengetahuan ibu menyusui tentang pengertian kontrasepsi umumnya baik, hal ini disebabkan karena responden mengetahui pengertian kontrasepsi dimana responden proaktif bertanya, merespon informasi dan mengikuti penyuluhan ditempat pelayanan kesehatan tentang kontrasepsi.

Sebagaimana kita ketahui bahwa pengetahuan tidak hanya dapat diperoleh melalui pendidikan formal saja, tetapi juga dapat diperoleh melalui penginderaan terhadap suatu objek tertentu melalui media ataupun dari pengalaman sendiri karena merupakan domain yang sangat penting dalam membentuk tindakan seseorang.

2. Pengetahuan ibu menyusui tentang jenis - jenis kontrasepsi di Puskesmas Kassi-Kassi Tahun 2010

Berdasarkan tabel 2 diatas, dapat dilihat dari 50 responden, sebanyak 41 responden (82%) yang memiliki pengetahuan baik tentang jenis-jenis kontrasepsi dan 9 responden (18%) yang memiliki pengetahuan kurang tentang kontrasepsi, ini berarti pengetahuan tentang jenis kontrasepsi pada umumnya baik, hal ini disebabkan karena rasa ingin tahu

ibu menyusui tentang jenis kontrasepsi yang digunakan selama menyusui agar tidak menghambat produksi ASI dan mencegah kehamilan.

Pengetahuan umumnya datang dari pengalaman dengan pengetahuan yang baik tentang jenis kontrasepsi ibu menyusui maka responden mengetahui jenis kontrasepsi yang digunakan dan perlu dipertimbangkan dalam memilih yaitu pengaruh terhadap produksi ASI sehingga ibu terhindar dari kehamilan dan dapat menyusui bayinya.

3. Pengetahuan ibu menyusui tentang manfaat kontrasepsi di Puskesmas Kassi-Kassi Tahun 2010

Berdasarkan tabel 3 diatas dapat dilihat bahwa dari 50 responden sebanyak 48 responden (96%) yang memiliki pengetahuan baik tentang manfaat kontrasepsi dan 2 responden (4%) yang memiliki pengetahuan kurang tentang kontrasepsi, ini berarti pengetahuan tentang manfaat kontrasepsi pada umumnya baik, hal ini disebabkan karena adanya dorongan responden untuk mengetahui manfaat kontrasepsi yang dipilih bagi diriya sendiri maupun bagi bayinya yaitu mencegah kehamilan yang terlalu cepat dan bayi tetap mendapat ASI eksklusif.

Pengetahuan yang diperoleh melalui berbagai proses untuk mencari tahu suatu kebenaran dan itu semua tidak hanya didapat dari pendidikan formal saja tetapi dari pengamalan yang menggunakan indera pendegaran dan indera penglihatan, yang bisa didapat melalui media seperti TV dan Radio.

4. Pengetahuan ibu menyusui tentang efek samping kontrasepsi di Puskesmas Kassi-Kassi Tahun 2010

Berdasarkan tabel 4 diatas dapat dilihat bahwa dari 50 responden sebanyak 23 responden (46%) yang memiliki pengetahuan baik tentang efek samping kontrasepsi dan 27 responden (54%) yang memiliki pengetahuan minim tentang kontrasepsi, ini berarti pengetahuan responden masih kurang mengenai efek samping kontrasepsi.

Kurangnya pengetahuan pada responden tentang efek samping kontrasepsi ini disebabkan karena kurangnya informasi yang diperoleh responden tentang efek samping dan tidak adanya kesadaran individual untuk mengetahui lebih jauh tentang efek samping kontrasepsi yang digunakan selama laktasi agar tidak mempegaruhi produksi ASI.

Walaupun sebagian besar responden belum mengetahui secara jelas efek samping kontrasepsi, tetapi tidak menutup kemungkinan ada beberapa responden yang telah mendapatkan informasi tentang efek samping kontrasepsi melalui media-media ataupun dari pengalaman sebelumnya. Sehingga dengan pengetahuan yang didapat mempegaruhi ibu menyusui dalam memilih kontrasepsi yang dapat mencegah kehamilan dan tidak mengganggu produksi ASI.

BAB VI

KESIMPULAN DAN SARAN

A. Kesimpulan

Dari hasil penelitian mengenai Pengetahuan Ibu Menyusui Tentang Alat Kontrasepsi Selama Laktasi di Puskesmas Kassi-Kassi Makassar, Maka dapat di tarik kesimpulan:

1. Pengetahuan tentang pengertian kontrasepsi pada ibu menyusui baik dengan kategori tinggi 43 orang (86%).
2. Pengetahuan tentang jenis-jenis kontrasepsi pada ibu menyusui baik dengan kategori tinggi 41 orang (82%).
3. Pengetahuan tentang manfaat kontrasepsi pada ibu menyusui baik dengan kategori tinggi 48 orang (96%).
4. Pengetahuan tentang efek samping kontrasepsi pada ibu menyusui kurang dengan kategori tinggi 23 orang (46%).

B. Saran

1. Berdasarkan hasil penelitian, maka diharapkan kepada seluruh pengguna/akseptor kontrasepsi lebih memperluas pengetahuannya tentang pengetahuan kontrasepsi selama laktasi sehingga dapat memilih kontrasepsi tanpa menghambat produksi ASI dengan mengikuti penyuluhan.
2. Petugas kesehatan, terutama bidan perlu meningkatkan kemampuan dalam melakukan penyuluhan tentang kontrasepsi.

3. Puskesmas perlu memfasilitasi para petugas kesehatan untuk meningkatkan pengetahuan dan kemampuan penyuluh dalam rangka peningkatan penggunaan kontrasepsi.



DAFTAR PUSTAKA

AL- Qur'an

Arief, Nurhaeni: 2009, *ASI Makanan Utama Bayi, Panduan Ibu Cerdas*, Yogyakarta, Hal 25.

Efeendy, Ferry: 2009, *Promosi Kesehatan, Keperawatan Kesehatan Komunitas*, Jakarta, Hal 101.

Everett, Suzanne: 2008, *Pil Kontrasepsi, Kontrasepsi dan Kesehatan Seksual Reproduksi*, Jakarta, Hal 118.

Faktul, Iaila: 2009, *Teori Pengetahuan* <http://www.bidanlia.blogspot.com>, diakses tanggal 3 april 2010

Glasier, Anna: 2006, *Kontrasepsi Progestron, KB dan Kesehatan Reproduksi*, Jakarta, Hal 87.

Hidayati, Ratna: 2009, *Metode dan Teknik Penggunaan Alat Kontrasepsi*, Jakarta, Hal 21

Kristiyanasari, Weni: 2009, *ASI, ASI Menyusui dan Sadari*, Yogyakarta, Hal 1.

Moudy, Jane: 2005, *Sebelum Anda Mulai, Menyusui Cara Mudah, Praktis dan Nyaman*, Jakarta, Hal 1.

Ramaiah, savitri: 2005, *Apa Manfaat Menyusui, Manfaat ASI dan Menyusui*, Jakarta, Hal 1.

Rublik, detail : 2008, *KB mengatur kehamilan*, <http://www.bbkbnp.go.id>, diakses tanggal 1 april 2010

Saifuddin, Abdul Bari: 2006, *Metode Barrier dan Mantap, Buku Panduan Praktis Pelayanan Kontrasepsi*, Jakarta, Hal MK17-MK81.

Saifuddin, Abdul Bari: 2005, *Kontrasepsi, Ilmu Kandungan*, Jakarta, Hal 535.

Suhaeimi: 2009, *Kontrasepsi dan Menyusui*, <http://www.pilihankontrasepsi.co.id>, diakses tanggal 3 april 2010

Surajiyo: 2009, *Arti Pengetahuan, Filsafat Ilmu dan Perkembangannya Diindonesia*, Jakarta, Hal 26.

Wulansari, Pita: 2006, *Kontrasepsi Oral Kombinasi, Ragam Metode Kontrasepsi*, Jakarta, Hal 22.

DAFTAR PUSTAKA

AL- Qur'an

Arief, Nurhaeni: 2009, *ASI Makanan Utama Bayi, Panduan Ibu Cerdas*, Yogyakarta, Hal 25.

Efeendy, Ferry: 2009, *Promosi Kesehatan, Keperawatan Kesehatan Komunitas*, Jakarta, Hal 101.

Everett, Suzanne: 2008, *Pil Kontrasepsi, Kontrasepsi dan Kesehatan Seksual Reproduksi*, Jakarta, Hal 118.

Faktul, Iaila: 2009, *Teori Pengetahuan* [Http://www.bidanlia.blogspot.com](http://www.bidanlia.blogspot.com), diakses tanggal 3 april 2010

Glasier, Anna: 2006, *Kontrasepsi Progestron, KB dan Kesehatan Reproduksi*, Jakarta, Hal 87.

Hidayati, Ratna: 2009, *Metode dan Teknik Penggunaan Alat Kontrasepsi*, Jakarta, Hal 21

Kristiyanasari, Weni: 2009, *ASI, ASI Menyusui dan Sadari*, Yogyakarta, Hal 1.

Moudy, Jane: 2005, *Sebelum Anda Mulai, Menyusui Cara Mudah, Praktis dan Nyaman*, Jakarta, Hal 1.

Ramaiah, savitri: 2005, *Apa Manfaat Menyusui, Manfaat ASI dan Menyusui*, Jakarta, Hal 1.

Rublik, detail : 2008, *KB mengatur kehamilan*, [Http://www.bbkbkn.go.id](http://www.bbkbkn.go.id), diakses tanggal 1 april 2010

Saifuddin, Abdul Bari: 2006, *Metode Barrier dan Mantap, Buku Panduan Praktis Pelayanan Kontrasepsi*, Jakarta, Hal MK17-MK81.

Saifuddin, Abdul Bari: 2005, *Kontrasepsi, Ilmu Kandungan*, Jakarta, Hal 535.

Suhaeimi: 2009, *Kontrasepsi dan Menyusui*, [Http://www.pilihankontrasepsi.co.id](http://www.pilihankontrasepsi.co.id), diakses tanggal 3 april 2010

Surajiyo: 2009, *Arti Pengetahuan, Filsafat Ilmu dan Perkembangannya Diindonesia*, Jakarta, Hal 26.

Wulansari, Pita: 2006, *Kontrasepsi Oral Kombinasi, Ragam Metode Kontrasepsi*, Jakarta, Hal 22.

GAMBARAN PENGETAHUAN IBU MENYUSUI TENTANG ALAT KONTRASEPSI SELAMA LAKTASI

Pengetahuan Tentang Kontrasepsi

1. Apa itu kontrasepsi ?
 - a. Bagian dari pelayanan kesehatan reproduksi untuk pengaturan/menjarangkan kehamilan
 - b. Bagian dari pelayanan kesehatan reproduksi untuk mempercepat kehamilan
 - c. Bagian dari pelayanan kesehatan reproduksi untuk membantu kehamilan
2. Kontrasepsi diberikan kepada siapa
 - a. Ibu yang ingin punya anak
 - b. Ibu yang tidak menginginkan anak
 - c. Ibu hamil
3. Kontrasepsi sebaiknya diberikan pada ibu saat
 - a. Haid
 - b. Tidak haid
 - c. Hamil
4. Pemilihan kontrasepsi selama laktasi adalah
 - a. Yang mengandung hormon estrogen dan progesteron
 - b. Yang mengandung hormon estrogen
 - c. Yang mengandung progesteron
5. Tempat pelayanan kontrasepsi, kecuali :
 - a. RS, tempat pelayanan kesehatan
 - b. Dinas kesehatan
 - c. Puskesmas, posyandu
6. Kontrasepsi selama laktasi adalah
 - a. Progestin
 - b. Kombinasi
 - c. Hormonal

Jenis Kontrasepsi

1. Kontrasepsi yang mengandung hormonal:
 - a. IUD/AKDR (Alat Kontrasepsi Dalam Rahim)
 - b. MAL (Metode Amenore Laktasi)
 - c. Kontrasepsi progestin
2. Kontrasepsi yang tidak mengandung hormonal:
 - a. MAL (Metode Amenore Laktasi)

- b. Kontrasepsi kombinasi
- c. Kontrasepsi progestin
3. Kontrasepsi suntikan jangka panjang
 - a. Suntikan 3 bulan
 - b. Suntikan 1 bulan
 - c. Suntikan kombinasi
4. Kontrasepsi metode barrier, kecuali :
 - a. Kondom
 - b. Diafragma atau kap berbentuk bulat cembung yang dimasukkan kedalam vagina sebelum berhubungan
 - c. Suntik
5. Kontrasepsi mantap, kecuali :
 - a. Diafragma (kap berbentuk bulat cembung yang dimasukkan kedalam vagina)
 - b. Tubektomi (upaya untuk mencegah terjadinya kehamilan dengan mengikat tuba)
 - c. Vasektomi (upaya untuk mencegah terjadinya kehamilan dengan vas deveren)
6. Jenis kondom, kecuali :
 - a. Kondom biasa
 - b. Kondom beraroma dan tidak beraroma
 - c. Kondom busa

Manfaat Kontrasepsi

1. Manfaat kontrasepsi adalah
 - a. Menjarangkan kehamilan
 - b. Mempercepat kehamilan
 - c. Mencegah kehamilan
2. Manfaat kontrasepsi selama laktasi, kecuali :
 - a. Bayi mendapat ASI eksklusif
 - b. Mempererat hubungan bayi dengan ibu
 - c. Menghambat produksi ASI
3. Manfaat kontrasepsi MAL (Metode Amenore Laktasi), kecuali :
 - a. Tanpa biaya
 - b. Tidak perlu obat atau biaya
 - c. Peningkatan berat badan
4. Manfaat IUD/AKDR (Alat Kontrasepsi Dalam Rahim)
 - a. Murah dan dapat dibeli secara umum
 - b. Dapat dipasang setelah melahirkan

- c. Tanpa biaya
- 5. Manfaat pil, kecuali :
 - a. Kesuburan cepat kembali
 - b. Dapat dihentikan setiap saat
 - c. Tidak perlu diingat-ingat
- 6. Manfaat suntik adalah
 - a. Pencegahan kehamilan jangka panjang
 - b. Sedikit efek samping
 - c. Tidak diperlukan pemeriksaan dalam

Efek Samping Kontrasepsi

- 1. Efek samping secara umum kontrasepsi adalah
 - a. Tidak haid
 - b. Peningkatan/penurunan berat badan
 - c. Pusing
- 2. Efek samping MAL (Metode Amenore Laktasi) adalah
 - a. Tidak melindungi dari terhadap IMS
 - b. Efektivitas tidak terlalu tinggi
 - c. Peningkatan/penuruna berat badan
- 3. Efek samping IUD/AKDR (Alat Kontrasepsi Dalam Rahim) adalah
 - a. Sakit kepala
 - b. Benang hilang
 - c. Mual – Muntah
- 4. Efek samping suntikan progestin adalah
 - a. Terjadi perubahan pola haid
 - b. Mengganggu produksi ASI
 - c. Maul, sakit kepala, nyeri payudara
- 5. Efek samping pil progestin adalah
 - a. Tidak perlu diingat
 - b. Perlu diingat
 - c. Lebih dan praktis
- 6. Efek samping kondom adalah
 - a. Agak mengganggu hubungan seksual
 - b. Tidak haid
 - c. Sakit kepala

PERMOHONAN KESEDIAAN MENJADI RESPONDEN

Kepada Yth,

Ibu calon responden :

Dengan hormat

Saya yang bertanda tangan dibawah ini adalah mahasiswa Program Studi Kebidanan Universitas Islam Negeri Alauddin Makassar (UIN)

Nama : Musfina.HR

Nim : 70400007032

Alamat : JL.Nuri no.80

Hendak melaksanakan penelitian dengan judul :

“Pengetahuan Ibu Menyusui Tentang Alat Kontrasepsi Selama Laktasi Di Puskesmas Kassi-Kassi Makassar”

Bahwa penelitian ini tidak menimbulkan akibat yang akan merugikan bagi responden. Kerahasiaan semua informasi yang diberikan akan dijaga karena digunakan hanya untuk kepentingan penelitian. Jika ibu tidak bersedia menjadi responden dan terjadi hal yang merugikan, maka ibu boleh mengundurkan diri dan tidak berpartisipasi dalam penelitian ini.

Saya sebagai peneliti mengucapkan banyak terima kasih atas kesediaan ibu menjadi responden dalam penelitian.

Peneliti

(Musfina)

LEMBARAN PERSETUJUAN RESPONDEN

Setelah mendapat penjelasan dari peneliti, saya bersedia untuk berpartisipasi sebagai responden penelitian yang berjudul “Pengetahuan Ibu Menyusui Tentang Alat Kontrasepsi Selama Laktasi Di Puskesmas Kassi-Kassi” yang dilakukan oleh mahasiswa Jurusan Kebidanan Fakultas Kesehatan Universitas Islam Negeri Alauddin Makassar (UIN).

Nama :

Umur :

Pendidikan :

Alamat :

Saya mengerti bahwa penelitian ini tidak akan berakibat negatif terhadap saya, keluarga dan segala informasi yang saya berikan dijaga kerahasiaannya. Dengan suka rela dan tidak ada unsur paksaan dari siapa pun, saya bersedia menjadi responden dalam penelitian ini.

Makassar 2010

Responden

()

LAMPIRAN MASTER TABEL

Pengetahuan Tentang Pengertian Kontrasepsi

No Urut Responden	No urut soal						S=R	Presentase %	Klasifikasi	
	1	2	3	4	5	6			Baik	Kurang
01		×				×	4	66,6		
02			×	×			4	66,6		
03	×		×	×		×	2	33,6		
04							6	100		
05		×		×			4	66,6		
06	×			×			4	66,6		
07					×		5	83,6		
08	×		×				4	66,6		
09		×		×			4	66,6		
10		×				×	4	66,6		
11				×			5	83,6		
12	×						5	83,6		
13		×	×			×	3	50		
14				×			5	83,6		
15							6	100		
16	×		×	×		×	4	66,6		
17	×	×		×			4	66,6		
18							6	100		
19		×				×	4	66,7		
20							6	100		
21		×				×	4	66,6		
22		×				×	4	66,6		
23				×			5	83,6		
24	×						5	83,6		
25		×	×			×	3	50		
26				×			5	83,6		
27	×		×	×		×	2	33,6		
28							6	100		
29		×		×			4	66,6		
30	×			×			4	66,6		
31					×		5	83,6		
32	×		×				4	66,6		
33			×				5	83,6		
34		×				×	4	66,6		
35			×	×			4	66,6		
36	×		×	×		×	2	33,6		
37							6	100		
38		×		×	×		3	50		

39	×			×			4	66,6		
40					×		5	83,6		
41	×						5	83,6		
42						×	5	83,6		
43							6	100		
44	×		×				4	66,6		
45							6	100		
46	×	×	×	×	×		1	16,6		
47	×			×			4	66,6		
48		×		×			4	66,6		
49		×				×	4	66,6		
50				×			5	83,6		



LAMPIRAN MASTER TABEL

Pengetahuan Tentang Jenis-Jenis Kontrasepsi

No Urut	No urut soal						S=R	Presentase	Klasifikasi	
	1	2	3	4	5	6			%	Baik
01		×					5	83,6		
02		×			×		4	66,6		
03	×		×				4	66,6		
04					×	×	4	66,6		
05	×			×	×		3	50		
06	×	×			×		3	50		
07			×				5	83,6		
08	×						5	83,6		
09						×	5	83,6		
10							6	100		
11			×	×			4	66,6		
12							6	100		
13	×	×	×		×	×	1	16,6		
14	×			×			4	66,6		
15		×		×			4	66,6		
16		×			×	×	3	50		
17				×			5	83,6		
18		×				×	4	66,6		
19			×	×			4	66,6		
20	×		×	×		×	2	33,6		
21							6	100		
22		×		×			4	66,6		
23	×			×			4	66,6		
24					×		5	83,6		
25	×		×				4	66,6		
26		×		×			4	66,6		
27		×				×	4	66,6		
28	×						5	83,6		
29						×	5	83,6		
30	×	×		×		×	2	33,6		
31	×		×	×			3	66,6		
32							6	100		
33	×		×	×	×	×	1	16,6		
34	×			×			4	66,6		
35		×		×			4	66,6		
36		×				×	4	66,6		
37				×			5	83,6		
38				×	×		4	66,6		

39							6	100		
40				×	×		4	66,6		
41			×			×	4	66,6		
42	×	×	×	×	×		1	16,6		
43				×	×		4	66,6		
44				×			5	83,6		
45				×			5	83,6		
46	×	×	×		×		2	33,6		
47		×		×			4	66,6		
48							6	100		
49					×	×	4	66,6		
50				×	×		4	66,6		



LAMPIRAN MASTER TABEL

Pengetahuan Tentang Manfaat kontrasepsi

No Urut	No urut soal						S=R	Presentase	Klasifikasi	
	1	2	3	4	5	6			%	Baik
01		×		×			4	66,6		
02	×			×			4	66,6		
03					×	×	4	66,6		
04	×		×				4	66,6		
05		×		×			4	66,6		
06		×				×	4	66,6		
07	×						5	83,6		
08						×	5	83,6		
09	×	×		×		×	2	33,6		
10	×		×				4	66,6		
11							6	100		
12	×		×	×	×	×	1	16,6		
13	×			×			4	66,6		
14		×		×			4	66,6		
15		×				×	4	66,6		
16	×		×				4	66,6		
17						×	5	83,6		
18		×				×	4	66,6		
19		×				×	4	66,6		
20				×			5	83,6		
21	×						5	83,6		
22							6	100		
23		×		×			4	66,6		
24	×			×			4	66,6		
25					×		5	83,6		
26	×		×				4	66,6		
27		×		×			4	66,6		
28		×				×	4	66,6		
29	×						5	83,6		
30			×				5	83,6		
31	×						5	83,6		
32						×	5	83,6		
33							6	100		
34	×			×			4	66,6		
35		×		×			4	66,6		
36		×				×	4	66,6		
37		×				×	4	66,6		
38		×				×	4	66,6		

39				×			5	83,6		
40	×						5	83,6		
41				×			5	83,6		
42		×				×	4	66,6		
43						×	5	83,6		
44							6	100		
45					×		5	83,6		
46	×		×				4	66,6		
47			×				5	83,6		
48		×				×	4	66,6		
49	×			×			4	66,6		
50			×	×			4	66,6		



LAMPIRAN MASTER TABEL

Pengetahuan Tentang Efek Samping Kontrasepsi

No Urut Responden	No urut soal						S=R	Presentase %	Klasifikasi	
	1	2	3	4	5	6			Baik	Kurang
01		×				×	4	66,6		
02			×	×			4	66,6		
03	×		×	×		×	2	33,6		
04				×			5	83,6		
05				×	×		4	66,6		
06	×	×	×	×	×		1	16,6		
07				×	×		4	66,6		
08				×			5	83,6		
09	×	×		×			3	50		
10		×	×		×		3	50		
11	×		×				4	66,6		
12		×		×			4	66,6		
13		×	×		×	×	2	33,6		
14		×		×			4	66,6		
15		×	×			×	3	50		
16	×						5	83,6		
17			×		×	×	3	50		
18	×	×		×		×	2	33,6		
19		×	×		×	×	2	33,6		
20	×			×			4	66,6		
21							6	100		
22	×		×	×	×	×	1	16,6		
23	×			×	×		4	66,6		
24		×		×	×		3	50		
25		×				×	4	66,6		
26	×			×	×		3	50		
27				×	×		4	66,6		
28				×			5	83,6		
29	×	×	×		×		2	33,6		
30		×		×			4	66,6		
31		×			×	×	3	50		
32	×						5	83,6		
33		×		×	×		3	50		
34	×	×	×			×	2	33,6		
35	×	×	×	×	×		1	16,6		
36				×	×		4	66,6		
37				×			5	83,6		
38	×	×		×		×	2	33,6		

39	×		×		×		3	50		
40		×	×			×	3	50		
41	×		×	×	×	×	1	16,6		
42	×	×	×	×	×		1	16,6		
43					×		5	83,6		
44		×		×		×	3	50		
45				×			5	83,6		
46	×	×	×		×		2	33,6		
47					×		5	83,6		
48	×		×			×	3	50		
49		×		×	×		3	50		
50	×	×				×	3	50		

